

# ***STATISTIQUES POLICIERES DE CRIMINALITE***

---

*LIEU DE PERPETRATION: COMMUNE*

**Zwevegem**

**2000 - 2023**

*Police fédérale - DGRIDRIIBIPOL*

# ***STATISTIQUES POLICIERES DE CRIMINALITE***

---

***LIEU DE PERPETRATION: COMMUNE***

**Zwevegem**

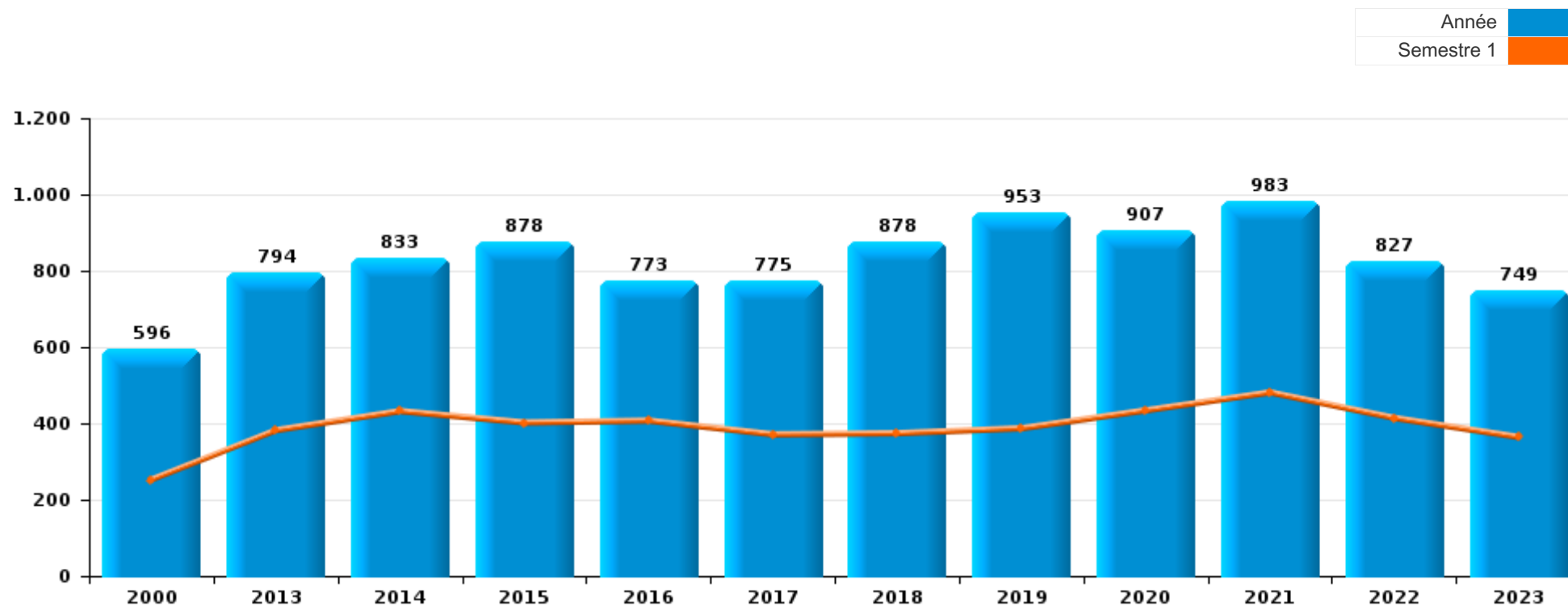
***PARTIE I : INFRACTIONS JUDICIAIRES***

## CRIMINALITE ENREGISTREE COMMISE AU NIVEAU DE LA COMMUNE



### Zwevegem

	2000	2013	2014	2015	2016	2017	2018	2019	2020	2021	2022	2023
Nombre total des délits	596	794	833	878	773	775	878	953	907	983	827	749





Zwevegem

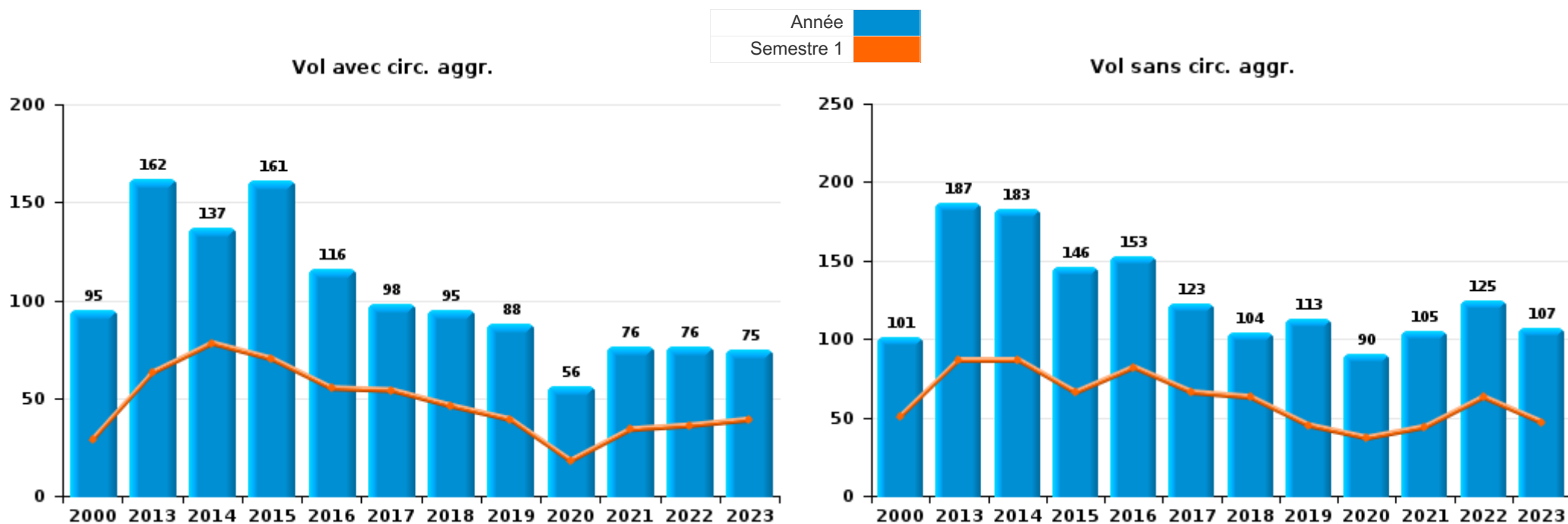
	2000	2013	2014	2015	2016	2017	2018	2019	2020	2021	2022	2023
Vol et extorsion	260	350	320	310	274	224	202	207	154	187	208	185
Dégradation de la propriété	76	79	134	115	114	99	110	82	78	68	80	80
Drogues	26	32	32	50	33	100	171	193	52	133	28	48
Fraude	21	30	44	54	49	54	81	95	67	98	63	70
Infr. contre l'intégrité physique	42	54	61	67	44	50	62	64	46	68	79	72
Infr. contre autres valeurs morales et sentiments	16	48	53	58	48	51	40	54	64	57	44	41
Criminalité informatique		6	10	12	10	11	16	27	82	81	119	59
Environnement	20	44	43	42	43	18	37	34	29	26	18	16
Infr. contre la sécurité publique	20	31	26	39	18	37	31	31	20	33	18	31
Protection de la jeunesse	4	9	7	12	21	14	21	22	37	46	48	42
Infr. contre la famille	44	20	23	15	16	12	17	16	27	42	20	17
Santé publique	4					1	1	2	157	37	1	
Infr. contre les moeurs	13	6	15	11	14	14	24	19	18	37	13	16
Registre de population	1	21	19	21	31	18	12	16	9	10	16	25
Législation sur les étrangers	5	13	11	18	7	16	1	32	16	18	9	2
Ivresse et alcool	2	8	8	17	14	20	8	10	8	9	13	8
Armes et explosifs	6	19	9	4	6	7	6	24	10	9	16	7
Infr. contre la foi publique	11	7	5	14	16	9	5	5	10	11	17	11
Infr. contre l'autorité publique	1	1	2	5	2	3	6	4	12	6	5	9
Autres lois spéciales	7		4	4	2	3	1		3	2	4	1
Code pénal social		7	1	2	1	1	6	4	1	1	3	1
Protection de la personne	3	2	1	1	3	5	4	1	2	1	2	2
Protection des revenus publics				1	4	4	6			1	1	
Contravention Code pénal	10	2	2									
Hormones et dopage		1	2			1	1	4	2			1
Infr. contre la liberté individuelle	1	2				2	4	1				2
Travail	1			2	2		1	2		1	2	
Pratiques commerciales				2	1	1	3	2				
Traite des êtres humains		1					1	1	3	1		
Infr. relative au statut juridique de l'enfant	2		1	1				1				
Législation économique		1		1								2
Carte d'identité												1
<b>Sous-total</b>	<b>596</b>	<b>794</b>	<b>833</b>	<b>878</b>	<b>773</b>	<b>775</b>	<b>878</b>	<b>953</b>	<b>907</b>	<b>983</b>	<b>827</b>	<b>749</b>
<b>Contravention règlement policier local</b>			2		11	29	10	13	10	5	2	4
<b>Sous-total</b>			<b>2</b>		<b>11</b>	<b>29</b>	<b>10</b>	<b>13</b>	<b>10</b>	<b>5</b>	<b>2</b>	<b>4</b>
<b>Total</b>	<b>596</b>	<b>794</b>	<b>835</b>	<b>878</b>	<b>784</b>	<b>804</b>	<b>888</b>	<b>966</b>	<b>917</b>	<b>988</b>	<b>829</b>	<b>753</b>



I.1. Catégorie des infractions : Vol et extorsion (top 5 des infractions au niveau national 2023)

Zwevegem

	2000	2013	2014	2015	2016	2017	2018	2019	2020	2021	2022	2023
Vol sans circ. agr.	101	187	183	146	153	123	104	113	90	105	125	107
Vol avec circ. agr.	95	162	137	161	116	98	95	88	56	76	76	75
Vol non spécifié	63	1		2	1			1				
Extorsion	1			1	4	3	3	5	8	6	7	3
<b>Total</b>	<b>260</b>	<b>350</b>	<b>320</b>	<b>310</b>	<b>274</b>	<b>224</b>	<b>202</b>	<b>207</b>	<b>154</b>	<b>187</b>	<b>208</b>	<b>185</b>





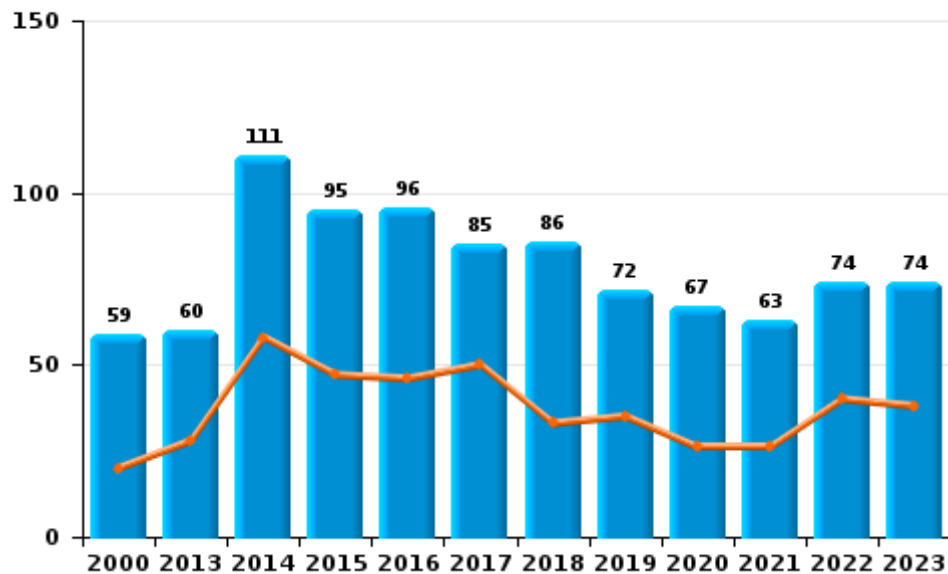
I.2. Catégorie des infractions : Dégradation de la propriété (top 5 des infractions au niveau national 2023)

Zwevegem

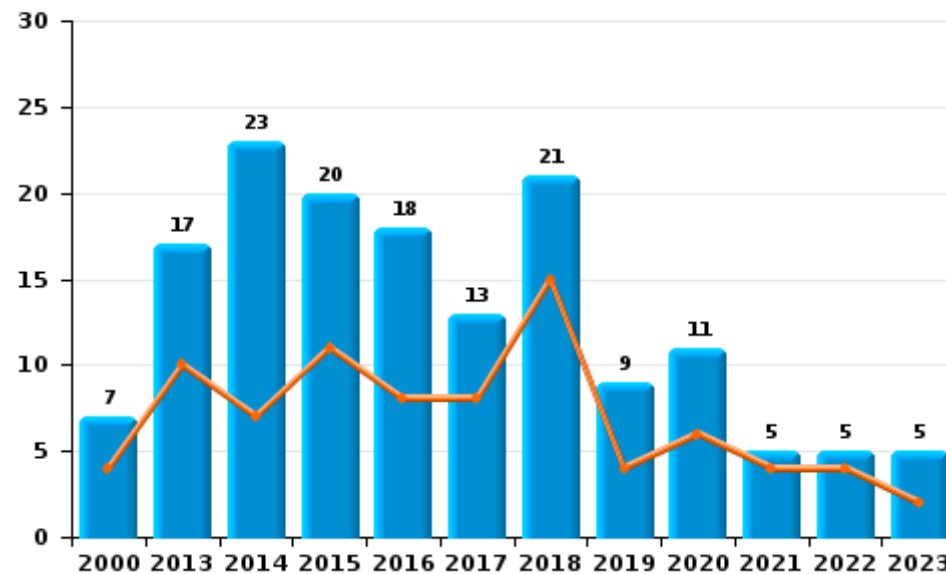
	2000	2013	2014	2015	2016	2017	2018	2019	2020	2021	2022	2023
Vandalisme	59	60	111	95	96	85	86	72	67	63	74	74
Incendie involontaire	4	16	16	16	11	10	18	9	9	5	4	3
Incendie volontaire	3	1	7	4	7	3	3		2		1	2
Destruction, dénaturation, dégradation	10	2				1	3	1			1	1
<b>Total</b>	<b>76</b>	<b>79</b>	<b>134</b>	<b>115</b>	<b>114</b>	<b>99</b>	<b>110</b>	<b>82</b>	<b>78</b>	<b>68</b>	<b>80</b>	<b>80</b>



Vandalisme



Incendie

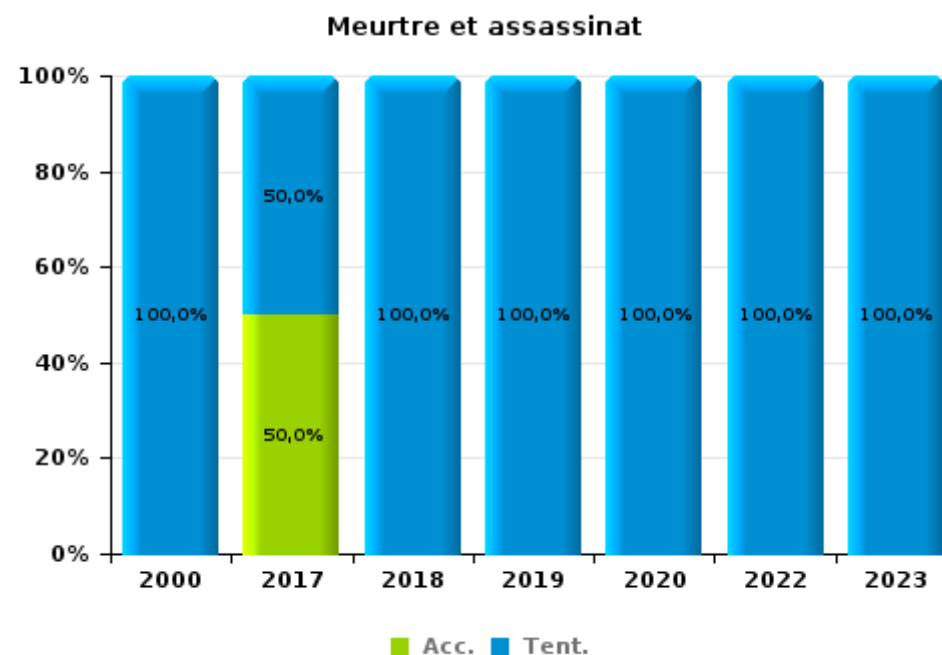
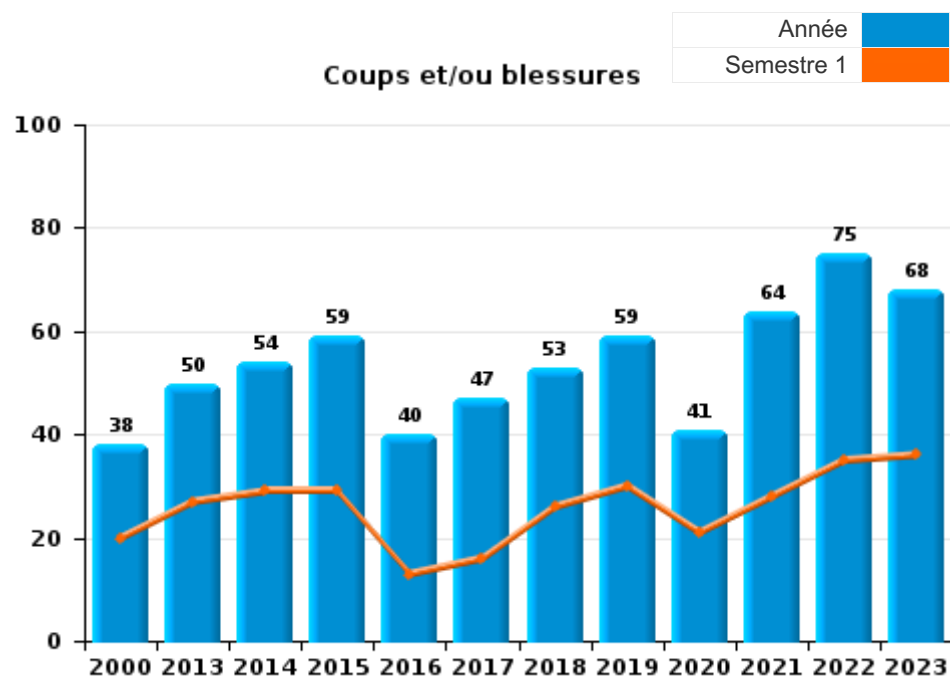




I.3. Catégorie des infractions : Infr. contre l'intégrité physique (top 5 des infractions au niveau national 2023)

Zwevegem

	2000	2013	2014	2015	2016	2017	2018	2019	2020	2021	2022	2023
Coups et/ou blessures	38	50	54	59	40	47	53	59	41	64	75	68
Autres	3	4	7	8	4	1	8	4	4	4	2	3
Meurtre et assassinat	1					2	1	1	1		2	1
<b>Total</b>	<b>42</b>	<b>54</b>	<b>61</b>	<b>67</b>	<b>44</b>	<b>50</b>	<b>62</b>	<b>64</b>	<b>46</b>	<b>68</b>	<b>79</b>	<b>72</b>

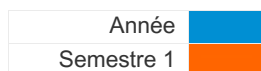




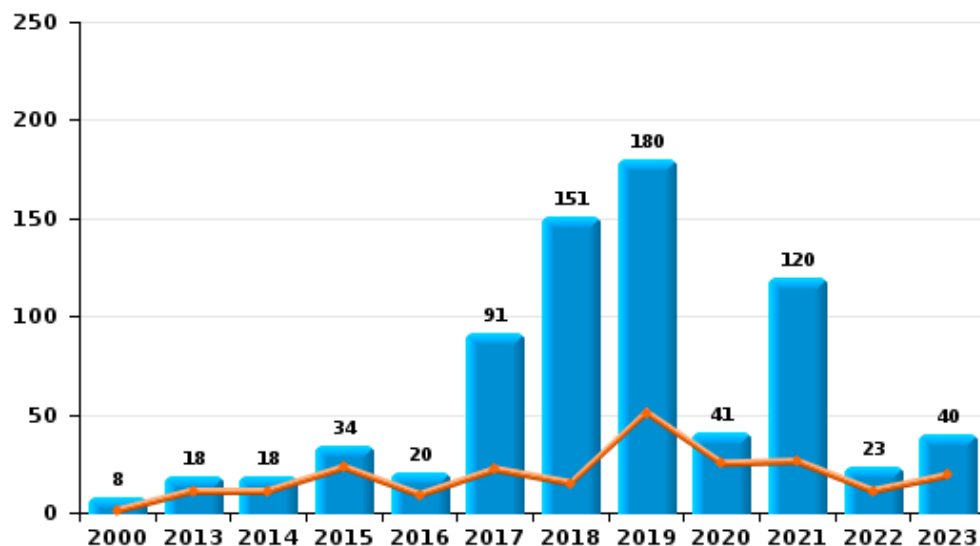
I.4. Catégorie des infractions : Drogues (top 5 des infractions au niveau national 2023)

Zwevegem

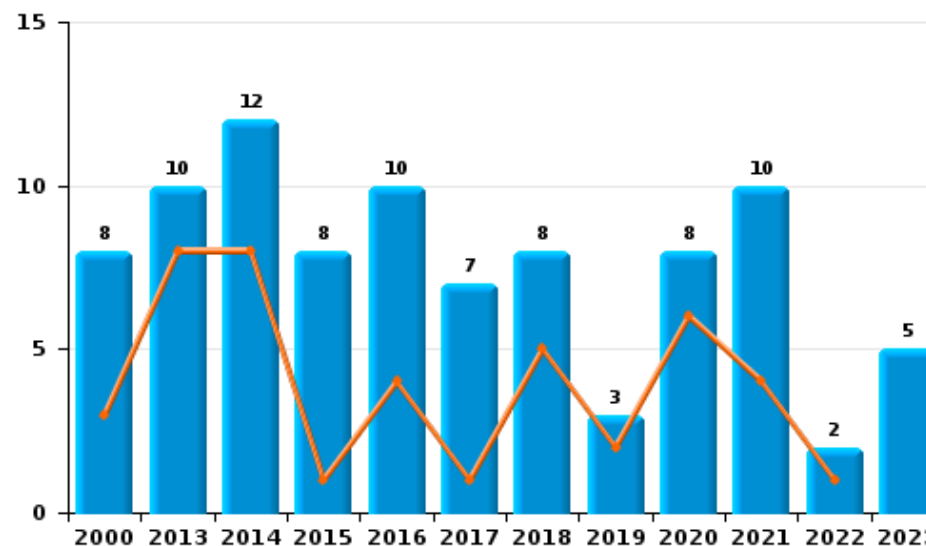
	2000	2013	2014	2015	2016	2017	2018	2019	2020	2021	2022	2023
Détention	8	18	18	34	20	91	151	180	41	120	23	40
Commerce	8	10	12	8	10	7	8	3	8	10	2	5
Fabrication		3	2	3	2	2	5	4	3	2	3	1
Importation et exportation	1			4			2	5				1
Usage	9	1					1	1		1		
Autres				1	1		4					1
<b>Total</b>	<b>26</b>	<b>32</b>	<b>32</b>	<b>50</b>	<b>33</b>	<b>100</b>	<b>171</b>	<b>193</b>	<b>52</b>	<b>133</b>	<b>28</b>	<b>48</b>



Détention



Commerce







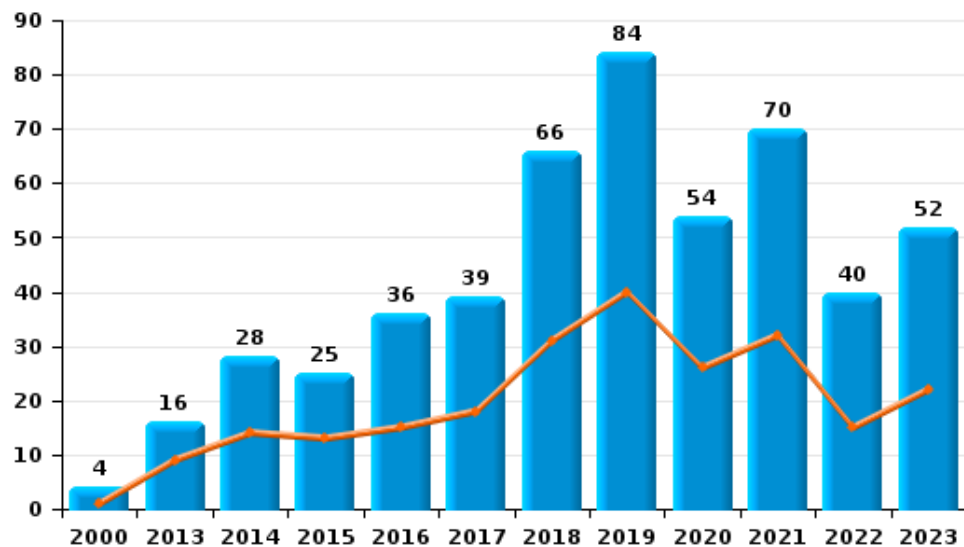
I.5. Catégorie des infractions : Fraude (top 5 des infractions au niveau national 2023)

Zwevegem

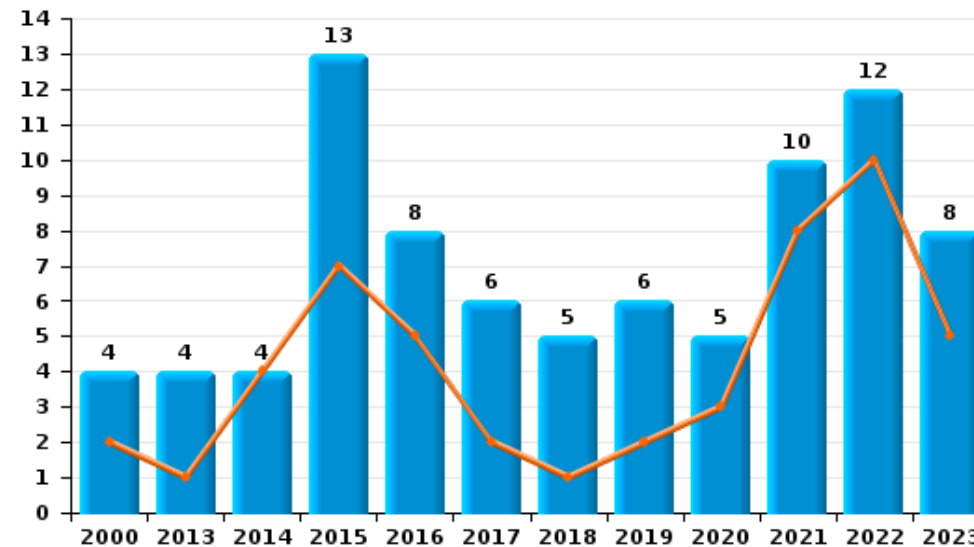
	2000	2013	2014	2015	2016	2017	2018	2019	2020	2021	2022	2023
Escroquerie	4	16	28	25	36	39	66	84	54	70	40	52
Abus de confiance et infr. apparentées	4	4	4	13	8	6	5	6	5	10	12	8
Détournement et destruction frauduleuse	7	4	5	10	1	4	8	2	5	4	5	2
Fraudes: Autres	1	1	2	2	3			1	2	12	4	8
Grivèlerie		3	3	1		4	1	1		1	1	
Recel	4		2	2		1		1	1			
Infr. liées à l'insolvabilité	1	2		1	1		1			1	1	
<b>Total</b>	<b>21</b>	<b>30</b>	<b>44</b>	<b>54</b>	<b>49</b>	<b>54</b>	<b>81</b>	<b>95</b>	<b>67</b>	<b>98</b>	<b>63</b>	<b>70</b>



Escroquerie



Abus de confiance et infr. apparentées



# ***STATISTIQUES POLICIERES DE CRIMINALITE***

---

***LIEU DE PERPETRATION: COMMUNE***

**Zwevegem**

***PARTIE II : FIGURES CRIMINELLES / PHENOMENES***



Zwevegem

FC Vol moyen de transport

	2000	2013	2014	2015	2016	2017	2018	2019	2020	2021	2022	2023
Vol de voiture	21	5	8	16	9	12	6	4	2	5	5	7
Vol de moto					1	1		1			1	
Carjacking							1					
Homejacking		1	1	1		1			1			
Vol dans les garages	4	3	2	5	4	4	1			3		
Vol de vélomoteur	8	3	5	4	6	1	3	1	2			2
Vol de vélo	11	40	50	31	41	26	21	20	11	22	24	30

FC Cambriolage

	2000	2013	2014	2015	2016	2017	2018	2019	2020	2021	2022	2023
Cambriolage dans habitation	100	99	80	77	50	38	57	43	23	33	40	26
Cambriolage ds entreprise ou commerce	26	9	14	19	20	12	10	3	4	6	5	11
Cambriolage ds service public ou bâtiment administ	5	8	4	8	10	11	3	3	3	8	3	11
Vol au bélier							1					
Cambriolage dans bâtiment (total)	129	116	98	103	80	61	70	49	30	47	48	48



**FC Vol autre**

	2000	2013	2014	2015	2016	2017	2018	2019	2020	2021	2022	2023
Vol à main armée	1	2	3	2	2	1	3	1	1		1	2
Vol avec violence sans arme	3	2		5	4	6	7	5	10	8	7	9
Vol dans ou sur un véhicule	19	41	41	52	27	16	16	33	19	23	29	20
Vol d'armes et explosifs	1	3	2	1	3			2	2	3		1
Vol à l'arraché		1	4	2		2			1	2		1
Vol à la tire		1	4	3	3	6	4	2	2	3	1	
Vol à l'étalage	4	4	7	10	15	12	4	11	3	5	19	27
Vol par ruse	2	4	2	1	3	2		1	1	2	1	
Vol de métaux	2	4		7		2	1	2	1	1	2	4
Vol sur les chantiers	4	4	4	8	2	6	3	6	7	4	3	2
Home-invasion							1					
Vol d'animaux		2	3	1		2	1		1			1
Vol de cargaison		1		1	1							

**Criminalité ICT**

	2000	2013	2014	2015	2016	2017	2018	2019	2020	2021	2022	2023
Fraude de cartes de paiements		2	1	1	2			4	4	3	10	5
Phishing			2	1			2	4	13	18	19	2
Ransomware											2	1
Skimming									1			

**FC Autre**

	2000	2013	2014	2015	2016	2017	2018	2019	2020	2021	2022	2023
Violence contre les métiers d'intérêt général			1		2					2	4	1
Viol collectif							1					
Graffiti	18	2	2	2	1	4	4	4	1	2	1	1
Dégradation de voiture	2	24	46	42	49	30	35	31	29	28	27	25
Rixe au couteau		1					2	2	1			



**PH Violence intrafamiliale (VIF)**

	2000	2013	2014	2015	2016	2017	2018	2019	2020	2021	2022	2023
VIF: physique, dans le couple	6	18	18	24	15	17	28	21	18	24	17	28
VIF: physique, envers des descendants		3	2	4		3	3	4	1	4	2	3
VIF: physique, envers d'autres membres	10	3	5	4	2	7	7	5	2	4	7	7
VIF: sexuelle, dans le couple										1		
VIF: sexuelle, envers des descendants					1		2		3	2		
VIF: sexuelle, envers d'autres membres											1	
VIF: psychique, dans le couple	44	16	23	13	18	13	16	20	25	46	22	17
VIF: psychique, envers des descendants				1	1				2	1		
VIF: psychique, envers d'autres membres		1	4		1		1		1		1	1
VIF: économique, dans le couple		1	4	2	1	1	4	1	1	2	1	1
VIF: économique, envers d'autres membres	2	5	1	3		2	4	1	4	2	3	6

**PH Hormones et dopage**

	2000	2013	2014	2015	2016	2017	2018	2019	2020	2021	2022	2023
Dopage humain		1	2			1	1	3	2			1
Engraissement illégal		1										



PH Drogues

	2000	2013	2014	2015	2016	2017	2018	2019	2020	2021	2022	2023
Vente de cocaïne		5	3	3	2	2	1		1	3		2
Import-export de cocaïne								4				
Production de drogues synthétiques		1					1					
Import-export de drogues synthétiques	1						2					
Vente de drogues synthétiques		2	4			1	4		2	5		1
Production de cannabis (culture)			2	1	1		4	1	1	2		
Import-export de cannabis en grande quantité				1								
Vente de cannabis en grande quantité				1			1					
Vente-traffic d héroïne		2	1									2

PH Trafic d'armes

	2000	2013	2014	2015	2016	2017	2018	2019	2020	2021	2022	2023
Commerce et production d'arme à feu et mun.		1						1				
Commerce et production d'arme non à feu			1									

PH Traite des êtres humains

	2000	2013	2014	2015	2016	2017	2018	2019	2020	2021	2022	2023
TEH - exploitation économique		1						1	3	1		
TEH - exploitation sexuelle							1		1			



**PH Violence dans l'espace public**

	2000	2013	2014	2015	2016	2017	2018	2019	2020	2021	2022	2023
Violence physique (transport public)					1							1
Violence physique (voie publique)	4	8	15	13	14	8	10	10	13	18	14	19
Violence physique (autre endroit public)		1				1		1			4	2
Violence physique (endroit accessible au public)	9	10	6	13	4	10	10	14	4	8	10	8
Violence sexuelle (voie publique)	2		1	3		2	1	4	2	6	2	1
Violence sexuelle (autre endroit public)	1	2				1		2		4		
Violence sexuelle (endroit accessible au public)	1		3	1	1	2	6	3	2	4	1	3
Violence psychique (voie publique)	1	14	8	13	13	11	16	2	5	17	12	18
Violence psychique (autre endroit public)				1	1	1	3				1	
Violence psychique (endroit accessible au public)	6	4	4	7		3	6	5	4	10	7	7
Vol à main armée (voie publique)		1		1			1				1	2
Vol à main armée (endroit accessible au public)	1		2		1			1				
Vol avec violence sans arme (voie publique)	2			1		3	2	1				2
Vol avec violence sans arme (autre endroit public)					1		1	1				1
Vol avec violence sans arme (endr. acces. au pub.)	1			2	2				1		1	2

**PH Autre**

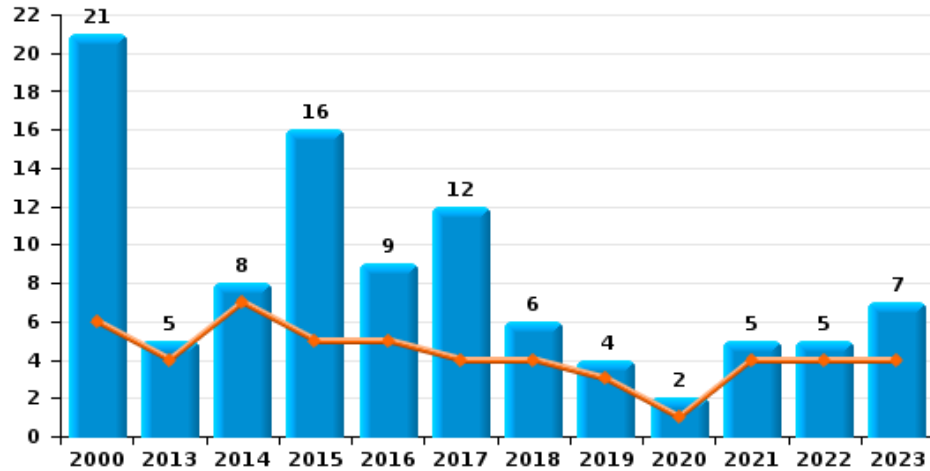
	2000	2013	2014	2015	2016	2017	2018	2019	2020	2021	2022	2023
Terrorisme, extrémisme et radicalisme								1				
Cyberharcèlement	1	16	16	13	3	11	6	8	5	5	4	2
Fraude à l'identité		9	21	10	14	17	22	31	18	10	12	7



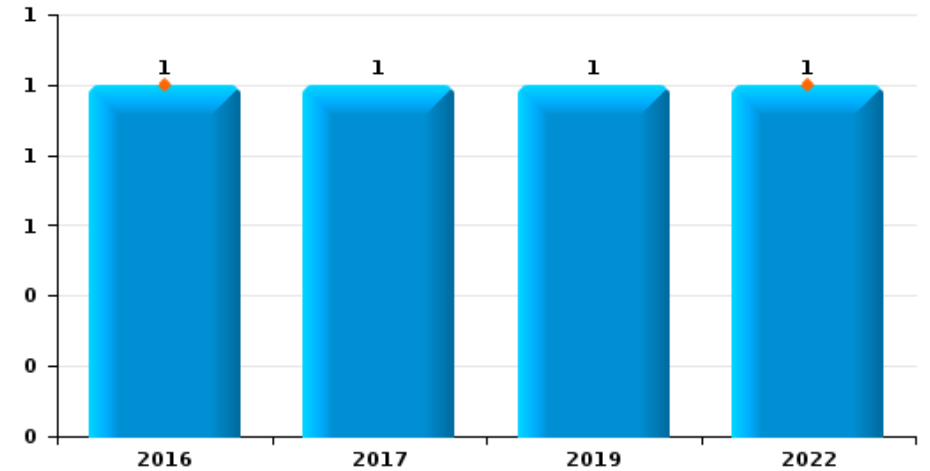
Zwevegem

Année	<span style="color: blue;">■</span>
Semestre 1	<span style="color: orange;">■</span>

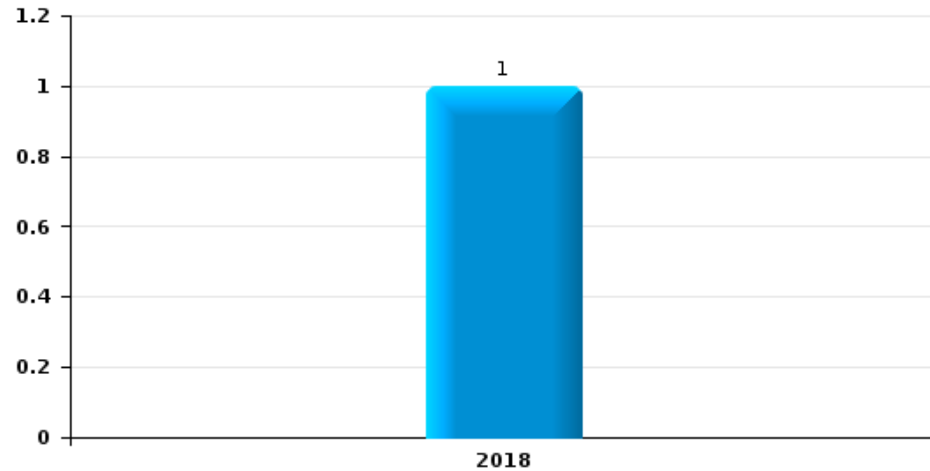
Vol de voiture



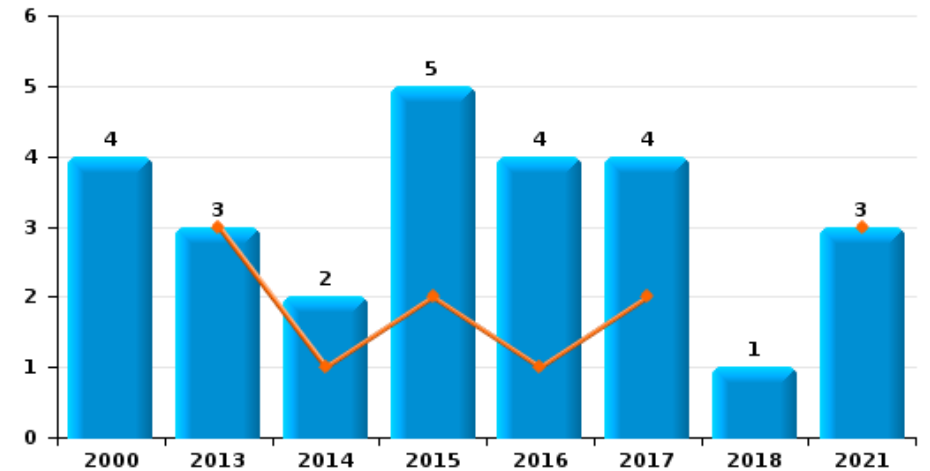
Vol de moto



Carjacking



Vol dans les garages



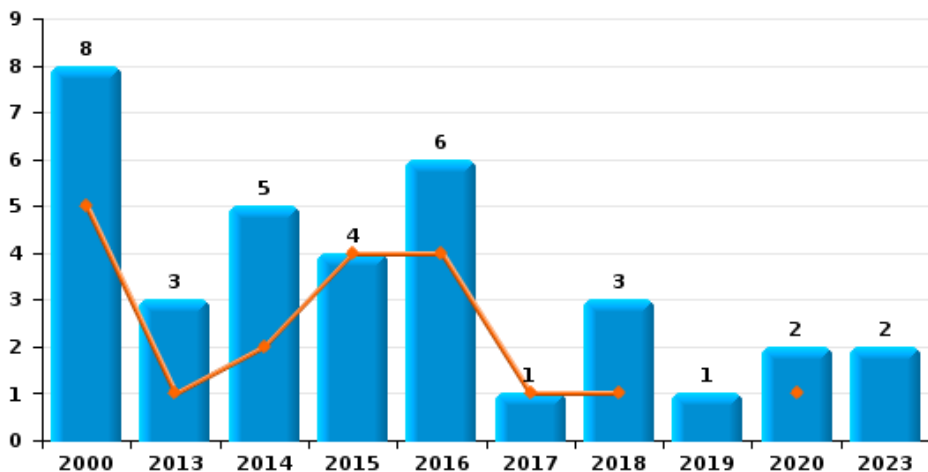




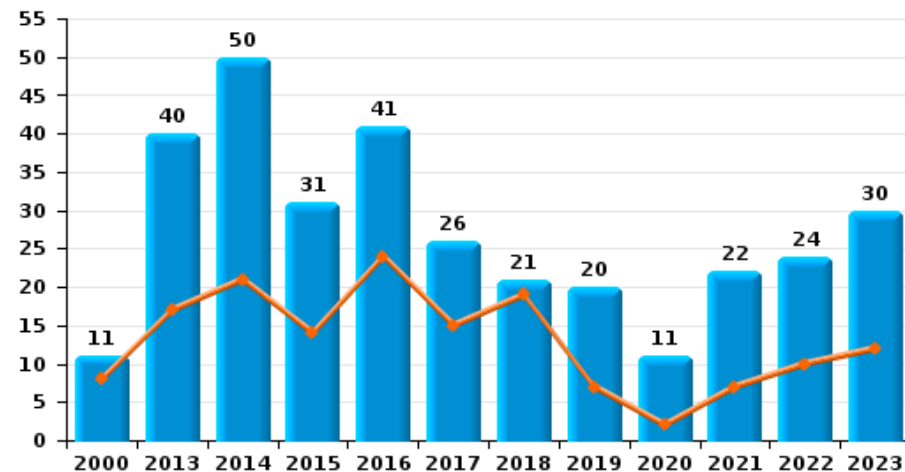
Zwevegem

Année	<span style="color: blue;">■</span>
Semestre 1	<span style="color: orange;">■</span>

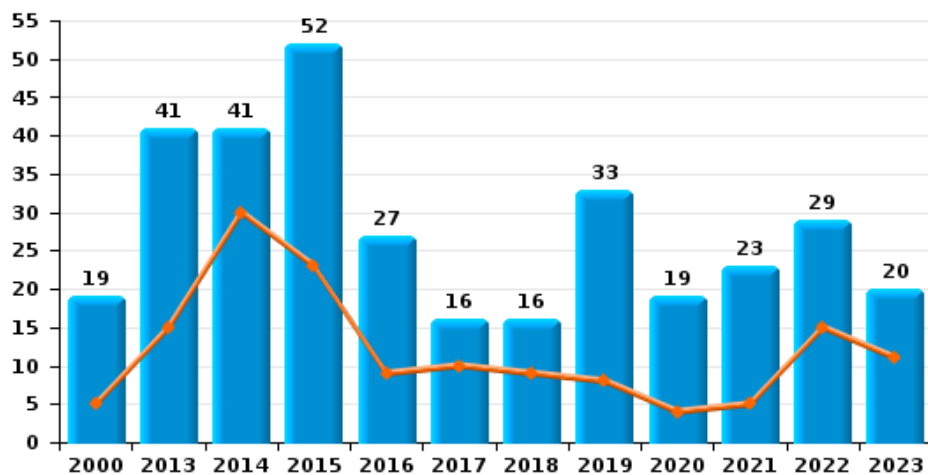
Vol de vélomoteur



Vol de vélo



Vol dans ou sur un véhicule

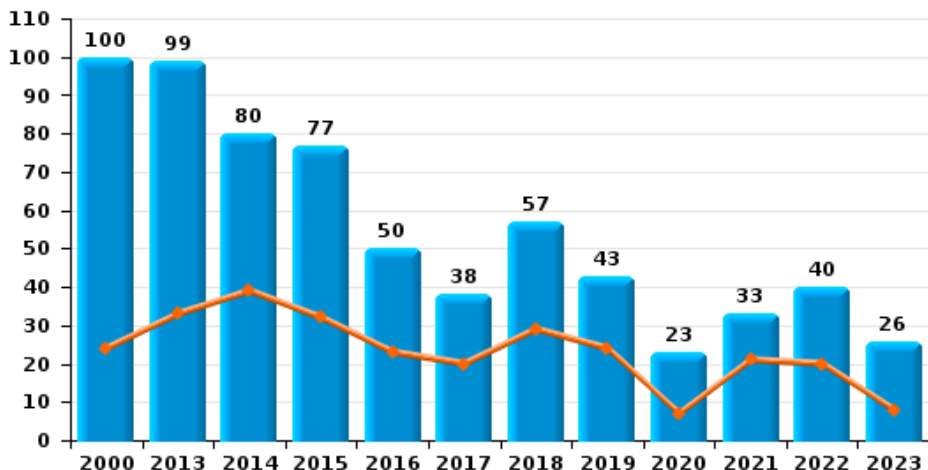




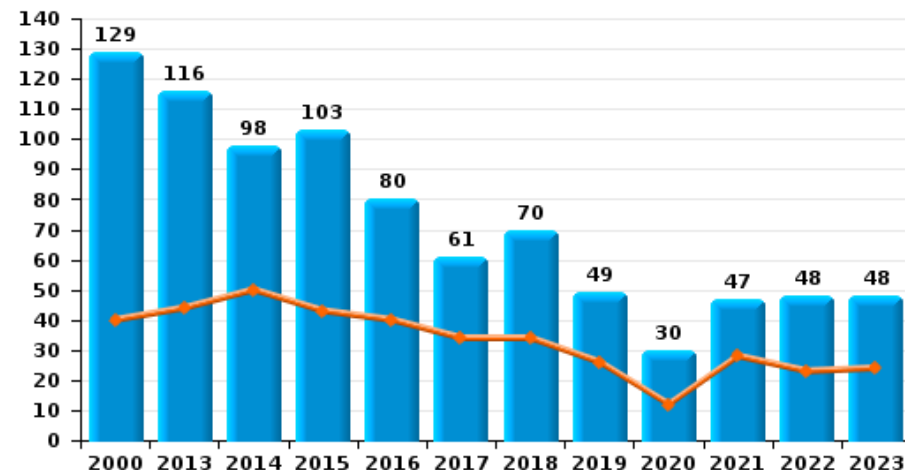
Zwevegem



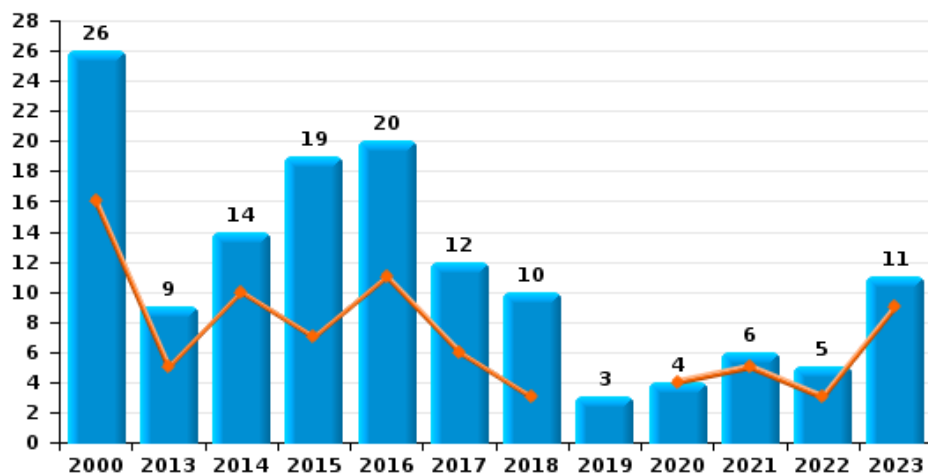
Cambriolage dans habitation



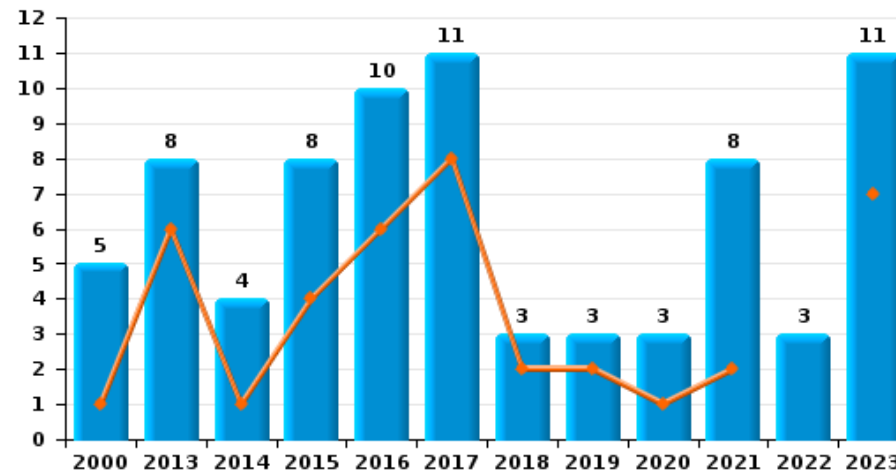
Cambriolage dans bâtiment (total)



Cambriolage ds entreprise ou commerce



Cambriolage ds service public ou bâtiment administratif

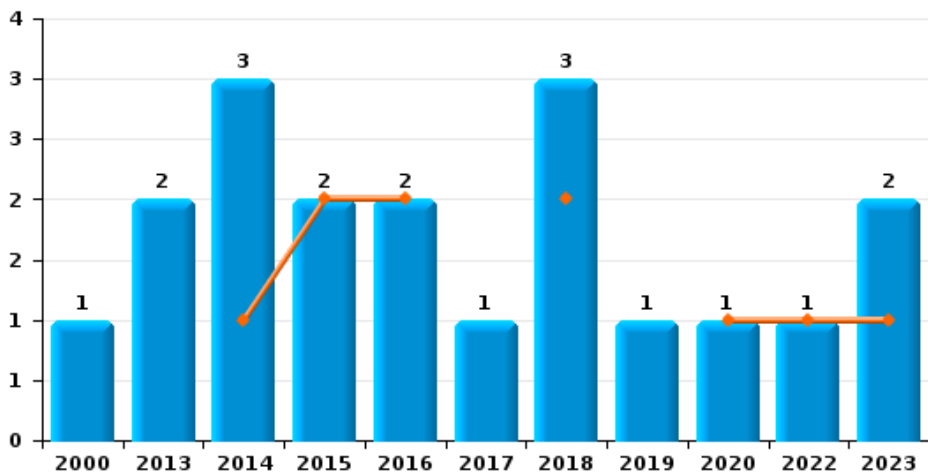




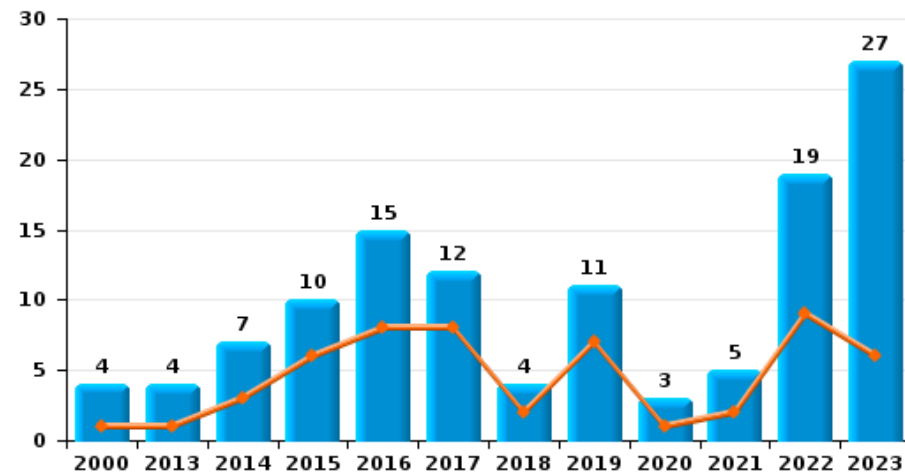
Zwevegem



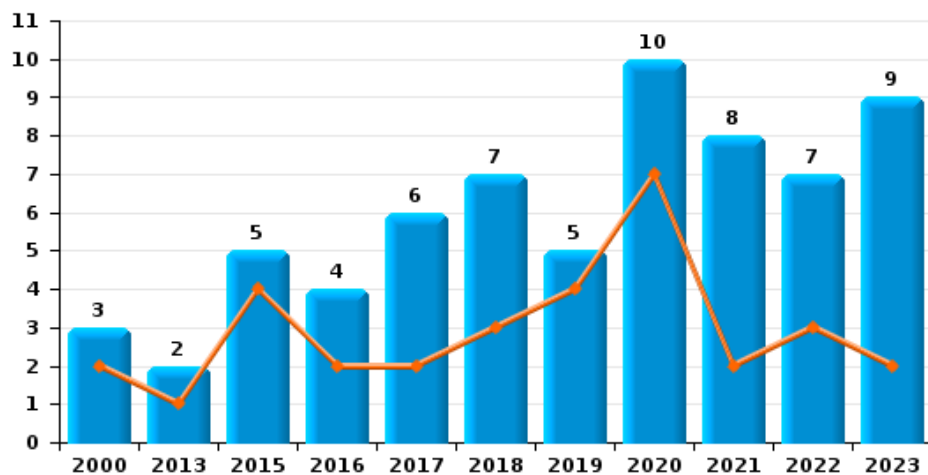
Vol à main armée



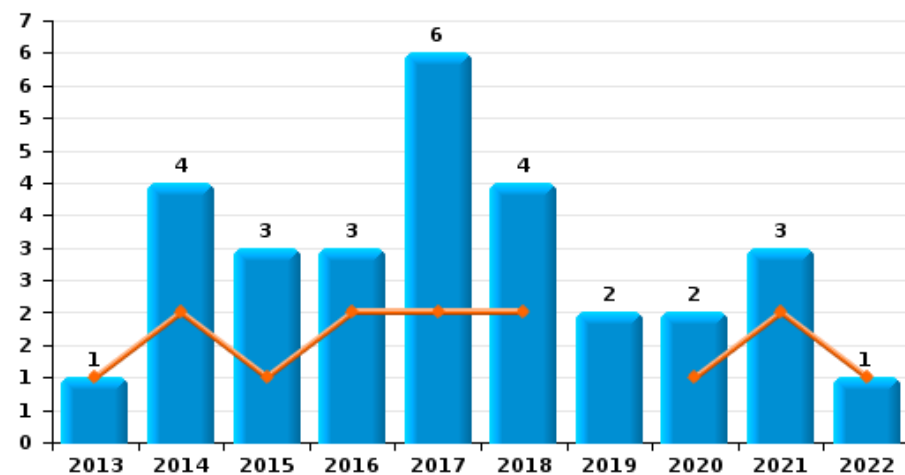
Vol à l'étalage



Vol avec violence sans arme



Vol à la tire

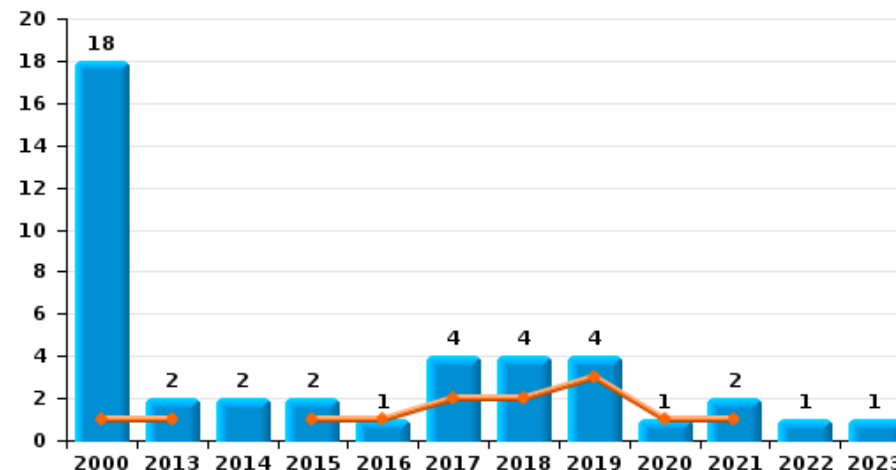




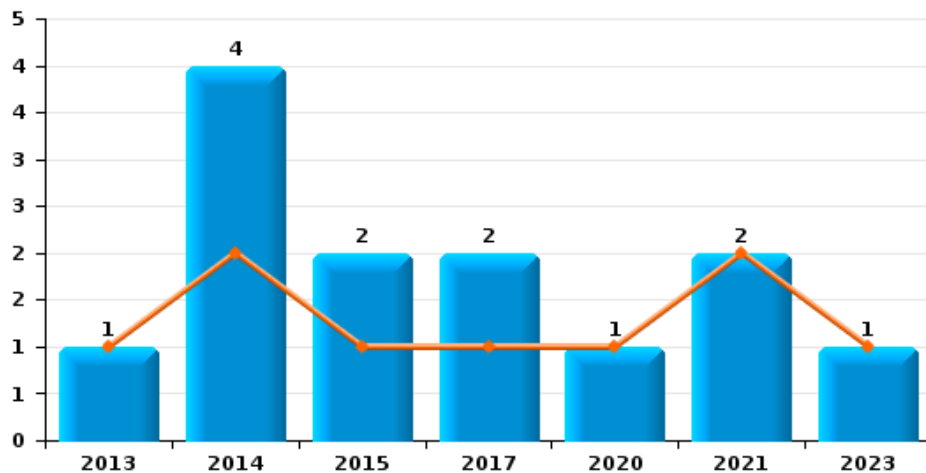
Zwevegem

Année	<span style="color: blue;">■</span>
Semestre 1	<span style="color: orange;">■</span>

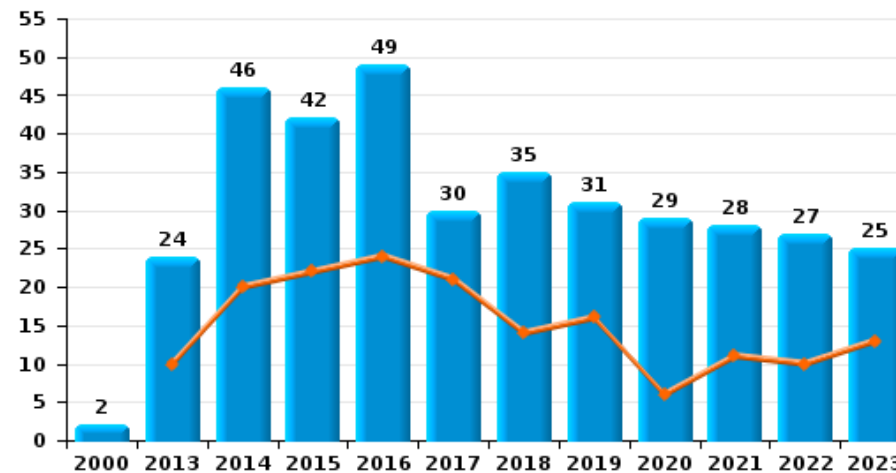
Graffiti



Vol à l'arraché



Dégradation de voiture





**Zwevegem**

**FC Vol moyen de transport**

		2000	2013	2014	2015	2016	2017	2018	2019	2020	2021	2022	2023
Vol de voiture	Sem 1	6	4	7	5	5	4	4	3	1	4	4	4
	Sem 2	15	1	1	11	4	8	2	1	1	1	1	3
	<b>Total</b>	<b>21</b>	<b>5</b>	<b>8</b>	<b>16</b>	<b>9</b>	<b>12</b>	<b>6</b>	<b>4</b>	<b>2</b>	<b>5</b>	<b>5</b>	<b>7</b>
Vol de moto	Sem 1					1						1	
	Sem 2						1		1				
	<b>Total</b>					<b>1</b>	<b>1</b>		<b>1</b>			<b>1</b>	
Carjacking	Sem 2							1					
	<b>Total</b>							<b>1</b>					
Homejacking	Sem 1		1	1	1					1			
	Sem 2						1						
	<b>Total</b>		<b>1</b>	<b>1</b>	<b>1</b>		<b>1</b>			<b>1</b>			
Vol dans les garages	Sem 1		3	1	2	1	2				3		
	Sem 2	4		1	3	3	2	1					
	<b>Total</b>	<b>4</b>	<b>3</b>	<b>2</b>	<b>5</b>	<b>4</b>	<b>4</b>	<b>1</b>			<b>3</b>		
Vol de vélomoteur	Sem 1	5	1	2	4	4	1	1		1			
	Sem 2	3	2	3		2		2	1	1			2
	<b>Total</b>	<b>8</b>	<b>3</b>	<b>5</b>	<b>4</b>	<b>6</b>	<b>1</b>	<b>3</b>	<b>1</b>	<b>2</b>			<b>2</b>
Vol de vélo	Sem 1	8	17	21	14	24	15	19	7	2	7	10	12
	Sem 2	3	23	29	17	17	11	2	13	9	15	14	18
	<b>Total</b>	<b>11</b>	<b>40</b>	<b>50</b>	<b>31</b>	<b>41</b>	<b>26</b>	<b>21</b>	<b>20</b>	<b>11</b>	<b>22</b>	<b>24</b>	<b>30</b>



FC Cambriolage

		2000	2013	2014	2015	2016	2017	2018	2019	2020	2021	2022	2023
Cambriolage dans habitation	Sem 1	24	33	39	32	23	20	29	24	7	21	20	8
	Sem 2	76	66	41	45	27	18	28	19	16	12	20	18
Total		100	99	80	77	50	38	57	43	23	33	40	26
Cambriolage ds entreprise ou commerce	Sem 1	16	5	10	7	11	6	3		4	5	3	9
	Sem 2	10	4	4	12	9	6	7	3		1	2	2
Total		26	9	14	19	20	12	10	3	4	6	5	11
Cambriolage ds service public ou bâtiment administ	Sem 1	1	6	1	4	6	8	2	2	1	2		7
	Sem 2	4	2	3	4	4	3	1	1	2	6	3	4
Total		5	8	4	8	10	11	3	3	3	8	3	11
Vol au béliier	Sem 2							1					
Total								1					
Cambriolage dans bâtiment (total)	Sem 1	40	44	50	43	40	34	34	26	12	28	23	24
	Sem 2	89	72	48	60	40	27	36	23	18	19	25	24
Total		129	116	98	103	80	61	70	49	30	47	48	48



FC Vol autre

		2000	2013	2014	2015	2016	2017	2018	2019	2020	2021	2022	2023
Vol à main armée	Sem 1			1	2	2		2		1		1	1
	Sem 2	1	2	2		1	1	1					1
	<b>Total</b>	<b>1</b>	<b>2</b>	<b>3</b>	<b>2</b>	<b>2</b>	<b>1</b>	<b>3</b>	<b>1</b>	<b>1</b>		<b>1</b>	<b>2</b>
Vol avec violence sans arme	Sem 1	2	1		4	2	2	3	4	7	2	3	2
	Sem 2	1	1		1	2	4	4	1	3	6	4	7
	<b>Total</b>	<b>3</b>	<b>2</b>		<b>5</b>	<b>4</b>	<b>6</b>	<b>7</b>	<b>5</b>	<b>10</b>	<b>8</b>	<b>7</b>	<b>9</b>
Vol dans ou sur un véhicule	Sem 1	5	15	30	23	9	10	9	8	4	5	15	11
	Sem 2	14	26	11	29	18	6	7	25	15	18	14	9
	<b>Total</b>	<b>19</b>	<b>41</b>	<b>41</b>	<b>52</b>	<b>27</b>	<b>16</b>	<b>16</b>	<b>33</b>	<b>19</b>	<b>23</b>	<b>29</b>	<b>20</b>
Vol d'armes et explosifs	Sem 1			2		2			1				1
	Sem 2	1	3		1	1			1	2	3		
	<b>Total</b>	<b>1</b>	<b>3</b>	<b>2</b>	<b>1</b>	<b>3</b>			<b>2</b>	<b>2</b>	<b>3</b>		<b>1</b>
Vol à l'arraché	Sem 1		1	2	1		1			1	2		1
	Sem 2			2	1		1						
	<b>Total</b>		<b>1</b>	<b>4</b>	<b>2</b>		<b>2</b>			<b>1</b>	<b>2</b>		<b>1</b>
Vol à la tire	Sem 1		1	2	1	2	2	2		1	2	1	
	Sem 2			2	2	1	4	2	2	1	1		
	<b>Total</b>		<b>1</b>	<b>4</b>	<b>3</b>	<b>3</b>	<b>6</b>	<b>4</b>	<b>2</b>	<b>2</b>	<b>3</b>	<b>1</b>	
Vol à l'étagère	Sem 1	1	1	3	6	8	8	2	7	1	2	9	6
	Sem 2	3	3	4	4	7	4	2	4	2	3	10	21
	<b>Total</b>	<b>4</b>	<b>4</b>	<b>7</b>	<b>10</b>	<b>15</b>	<b>12</b>	<b>4</b>	<b>11</b>	<b>3</b>	<b>5</b>	<b>19</b>	<b>27</b>
Vol par ruse	Sem 1	1	2	1		1	1			1			
	Sem 2	1	2	1	1	2	1		1		2	1	
	<b>Total</b>	<b>2</b>	<b>4</b>	<b>2</b>	<b>1</b>	<b>3</b>	<b>2</b>		<b>1</b>	<b>1</b>	<b>2</b>	<b>1</b>	



FC Vol autre

		2000	2013	2014	2015	2016	2017	2018	2019	2020	2021	2022	2023
Vol de métaux	Sem 1		3		4		1	1	1			1	2
	Sem 2	2	1		3		1		1	1	1	1	2
	<b>Total</b>	<b>2</b>	<b>4</b>		<b>7</b>		<b>2</b>	<b>1</b>	<b>2</b>	<b>1</b>	<b>1</b>	<b>2</b>	<b>4</b>
Vol sur les chantiers	Sem 1		2	3	2	1	2	2	4	3	4	1	1
	Sem 2	4	2	1	6	1	4	1	2	4		2	1
	<b>Total</b>	<b>4</b>	<b>4</b>	<b>4</b>	<b>8</b>	<b>2</b>	<b>6</b>	<b>3</b>	<b>6</b>	<b>7</b>	<b>4</b>	<b>3</b>	<b>2</b>
Home-invasion	Sem 1							1					
	<b>Total</b>							<b>1</b>					
Vol d'animaux	Sem 1		1	3			1			1			
	Sem 2		1		1		1	1					1
	<b>Total</b>		<b>2</b>	<b>3</b>	<b>1</b>		<b>2</b>	<b>1</b>		<b>1</b>			<b>1</b>
Vol de cargaison	Sem 1		1			1							
	Sem 2				1								
	<b>Total</b>		<b>1</b>		<b>1</b>	<b>1</b>							





Criminalité ICT

		2000	2013	2014	2015	2016	2017	2018	2019	2020	2021	2022	2023
Fraude de cartes de paiements	Sem 1		1		1	1			1	2	1	3	2
	Sem 2		1	1		1			3	2	2	7	3
	Total		2	1	1	2			4	4	3	10	5
Phishing	Sem 1			2				1	1	8	4	11	1
	Sem 2				1			1	3	5	14	8	1
	Total			2	1			2	4	13	18	19	2
Ransomware	Sem 2											2	1
	Total											2	1
Skimming	Sem 2									1			
	Total									1			



FC Autre

		2000	2013	2014	2015	2016	2017	2018	2019	2020	2021	2022	2023
Violence contre les métiers d'intérêt général	Sem 1										1	3	
	Sem 2			1		2					1	1	1
	<b>Total</b>			<b>1</b>		<b>2</b>					<b>2</b>	<b>4</b>	<b>1</b>
Viol collectif	Sem 2							1					
	<b>Total</b>							<b>1</b>					
Graffiti	Sem 1	1	1		1	1	2	2	3	1	1		
	Sem 2	17	1	2	1		2	2	1		1	1	1
	<b>Total</b>	<b>18</b>	<b>2</b>	<b>2</b>	<b>2</b>	<b>1</b>	<b>4</b>	<b>4</b>	<b>4</b>	<b>1</b>	<b>2</b>	<b>1</b>	<b>1</b>
Dégradation de voiture	Sem 1		10	20	22	24	21	14	16	6	11	10	13
	Sem 2	2	14	26	20	25	9	21	15	23	17	17	12
	<b>Total</b>	<b>2</b>	<b>24</b>	<b>46</b>	<b>42</b>	<b>49</b>	<b>30</b>	<b>35</b>	<b>31</b>	<b>29</b>	<b>28</b>	<b>27</b>	<b>25</b>
Rixe au couteau	Sem 1		1					1	1				
	Sem 2							1	1	1			
	<b>Total</b>		<b>1</b>					<b>2</b>	<b>2</b>	<b>1</b>			



PH Violence intrafamiliale (VIF)

		2000	2013	2014	2015	2016	2017	2018	2019	2020	2021	2022	2023
VIF: physique, dans le couple	Sem 1	2	11	9	11	5	4	11	11	9	13	9	15
	Sem 2	4	7	9	13	10	13	17	10	9	11	8	13
	<b>Total</b>	<b>6</b>	<b>18</b>	<b>18</b>	<b>24</b>	<b>15</b>	<b>17</b>	<b>28</b>	<b>21</b>	<b>18</b>	<b>24</b>	<b>17</b>	<b>28</b>
VIF: physique, envers des descendants	Sem 1		1	1	1				1		1	1	2
	Sem 2		2	1	3		3	3	3	1	3	1	1
	<b>Total</b>		<b>3</b>	<b>2</b>	<b>4</b>		<b>3</b>	<b>3</b>	<b>4</b>	<b>1</b>	<b>4</b>	<b>2</b>	<b>3</b>
VIF: physique, envers d'autres membres	Sem 1	7	2	3	2		3	6	3	1	3	5	3
	Sem 2	3	1	2	2	2	4	1	2	1	1	2	4
	<b>Total</b>	<b>10</b>	<b>3</b>	<b>5</b>	<b>4</b>	<b>2</b>	<b>7</b>	<b>7</b>	<b>5</b>	<b>2</b>	<b>4</b>	<b>7</b>	<b>7</b>
VIF: sexuelle, dans le couple	Sem 1										1		
	<b>Total</b>										<b>1</b>		
VIF: sexuelle, envers des descendants	Sem 1					1							
	Sem 2							2		3	2		
	<b>Total</b>					<b>1</b>		<b>2</b>		<b>3</b>	<b>2</b>		
VIF: sexuelle, envers d'autres membres	Sem 2											1	
	<b>Total</b>											<b>1</b>	
VIF: psychique, dans le couple	Sem 1	21	9	6	6	10	6	6	5	6	25	9	3
	Sem 2	23	7	17	7	8	7	10	15	19	21	13	14
	<b>Total</b>	<b>44</b>	<b>16</b>	<b>23</b>	<b>13</b>	<b>18</b>	<b>13</b>	<b>16</b>	<b>20</b>	<b>25</b>	<b>46</b>	<b>22</b>	<b>17</b>
VIF: psychique, envers des descendants	Sem 1									1	1		
	Sem 2				1	1				1			
	<b>Total</b>				<b>1</b>	<b>1</b>				<b>2</b>	<b>1</b>		
VIF: psychique, envers d'autres membres	Sem 1			2								1	
	Sem 2		1	2		1		1		1			1
	<b>Total</b>		<b>1</b>	<b>4</b>		<b>1</b>		<b>1</b>		<b>1</b>		<b>1</b>	<b>1</b>



PH Violence intrafamiliale (VIF)

		2000	2013	2014	2015	2016	2017	2018	2019	2020	2021	2022	2023
VIF: économique, dans le couple	Sem 1		1	1	2			2		1	2		
	Sem 2			3		1	1	2	1			1	1
	<b>Total</b>		<b>1</b>	<b>4</b>	<b>2</b>	<b>1</b>	<b>1</b>	<b>4</b>	<b>1</b>	<b>1</b>	<b>2</b>	<b>1</b>	<b>1</b>
VIF: économique, envers d'autres membres	Sem 1	2	2		2			3	1	1	2	3	
	Sem 2		3	1	1		2	1		3			6
	<b>Total</b>	<b>2</b>	<b>5</b>	<b>1</b>	<b>3</b>		<b>2</b>	<b>4</b>	<b>1</b>	<b>4</b>	<b>2</b>	<b>3</b>	<b>6</b>



PH Hormones et dopage

		2000	2013	2014	2015	2016	2017	2018	2019	2020	2021	2022	2023
Dopage humain	Sem 1			2					2	1			1
	Sem 2		1				1	1	1	1			
	<b>Total</b>		<b>1</b>	<b>2</b>			<b>1</b>	<b>1</b>	<b>3</b>	<b>2</b>			<b>1</b>
Engraissement illégal	Sem 2		1										
	<b>Total</b>		<b>1</b>										



PH Drogues

		2000	2013	2014	2015	2016	2017	2018	2019	2020	2021	2022	2023
Vente de cocaïne	Sem 1		4	3	1	1		1		1	1		
	Sem 2		1		2	1	2				2		2
Total			5	3	3	2	2	1		1	3		2
Import-export de cocaïne	Sem 1								4				
	Total								4				
Production de drogues synthétiques	Sem 1		1					1					
	Total		1					1					
Import-export de drogues synthétiques	Sem 1	1											
	Sem 2							2					
Total		1						2					
Vente de drogues synthétiques	Sem 1		1	3				1		2	1		
	Sem 2		1	1			1	3			4		1
Total			2	4			1	4		2	5		1
Production de cannabis (culture)	Sem 1			1				2		1	1		
	Sem 2			1	1			2	1		1		
Total				2	1	1		4	1	1	2		
Import-export de cannabis en grande quantité	Sem 2				1								
	Total				1								
Vente de cannabis en grande quantité	Sem 2				1			1					
	Total				1			1					
Vente-traffic d'héroïne	Sem 1		2										
	Sem 2			1									2
Total			2	1									2



PH Trafic d'armes

		2000	2013	2014	2015	2016	2017	2018	2019	2020	2021	2022	2023
Commerce et production d'arme à feu et mun.	Sem 1								1				
	Sem 2		1										
	<b>Total</b>		<b>1</b>						<b>1</b>				
Commerce et production d'arme non à feu	Sem 2			1									
	<b>Total</b>			<b>1</b>									



PH Traite des êtres humains

		2000	2013	2014	2015	2016	2017	2018	2019	2020	2021	2022	2023
TEH - exploitation économique	Sem 1									1			
	Sem 2		1						1	2	1		
	<b>Total</b>		<b>1</b>						<b>1</b>	<b>3</b>	<b>1</b>		
TEH - exploitation sexuelle	Sem 1							1		1			
	<b>Total</b>							<b>1</b>		<b>1</b>			





PH Violence dans l'espace public

		2000	2013	2014	2015	2016	2017	2018	2019	2020	2021	2022	2023
Violence physique (transport public)	Sem 1					1							
	Sem 2												1
	<b>Total</b>					<b>1</b>							<b>1</b>
Violence physique (voie publique)	Sem 1	2	4	6	10	7	6	2	5	6	6	3	7
	Sem 2	2	4	9	3	7	2	8	5	7	12	11	12
	<b>Total</b>	<b>4</b>	<b>8</b>	<b>15</b>	<b>13</b>	<b>14</b>	<b>8</b>	<b>10</b>	<b>10</b>	<b>13</b>	<b>18</b>	<b>14</b>	<b>19</b>
Violence physique (autre endroit public)	Sem 1		1						1				
	Sem 2					1						4	2
	<b>Total</b>		<b>1</b>			<b>1</b>			<b>1</b>			<b>4</b>	<b>2</b>
Violence physique (endroit accessible au public)	Sem 1	1	6	3	6	1	5	6	6	2	3	5	5
	Sem 2	8	4	3	7	3	5	4	8	2	5	5	3
	<b>Total</b>	<b>9</b>	<b>10</b>	<b>6</b>	<b>13</b>	<b>4</b>	<b>10</b>	<b>10</b>	<b>14</b>	<b>4</b>	<b>8</b>	<b>10</b>	<b>8</b>
Violence sexuelle (voie publique)	Sem 1	1			2		2	1	1	1	2		1
	Sem 2	1		1	1				3	1	4	2	
	<b>Total</b>	<b>2</b>		<b>1</b>	<b>3</b>		<b>2</b>	<b>1</b>	<b>4</b>	<b>2</b>	<b>6</b>	<b>2</b>	<b>1</b>
Violence sexuelle (autre endroit public)	Sem 1		2				1		1		4		
	Sem 2	1							1				
	<b>Total</b>	<b>1</b>	<b>2</b>				<b>1</b>		<b>2</b>		<b>4</b>		
Violence sexuelle (endroit accessible au public)	Sem 1	1		1	1	1		3	1	1	1	1	2
	Sem 2			2			2	3	2	1	3		1
	<b>Total</b>	<b>1</b>		<b>3</b>	<b>1</b>	<b>1</b>	<b>2</b>	<b>6</b>	<b>3</b>	<b>2</b>	<b>4</b>	<b>1</b>	<b>3</b>
Violence psychique (voie publique)	Sem 1	1	9	3	9	8		8	2	2	10	6	10
	Sem 2		5	5	4	5	11	8		3	7	6	8
	<b>Total</b>	<b>1</b>	<b>14</b>	<b>8</b>	<b>13</b>	<b>13</b>	<b>11</b>	<b>16</b>	<b>2</b>	<b>5</b>	<b>17</b>	<b>12</b>	<b>18</b>



PH Violence dans l'espace public

		2000	2013	2014	2015	2016	2017	2018	2019	2020	2021	2022	2023
Violence psychique (autre endroit public)	Sem 1				1			2					
	Sem 2					1	1	1				1	
<b>Total</b>					<b>1</b>	<b>1</b>	<b>1</b>	<b>3</b>				<b>1</b>	
Violence psychique (endroit accessible au public)	Sem 1	2	1	4	3		2	6	2	2	6	2	2
	Sem 2	4	3		4		1		3	2	4	5	5
<b>Total</b>		<b>6</b>	<b>4</b>	<b>4</b>	<b>7</b>		<b>3</b>	<b>6</b>	<b>5</b>	<b>4</b>	<b>10</b>	<b>7</b>	<b>7</b>
Vol à main armée (voie publique)	Sem 1				1			1				1	1
	Sem 2		1										1
<b>Total</b>			<b>1</b>		<b>1</b>			<b>1</b>				<b>1</b>	<b>2</b>
Vol à main armée (endroit accessible au public)	Sem 1					1							
	Sem 2	1		2					1				
<b>Total</b>		<b>1</b>		<b>2</b>		<b>1</b>			<b>1</b>				
Vol avec violence sans arme (voie publique)	Sem 1	2			1		1	1	1				1
	Sem 2						2	1					1
<b>Total</b>		<b>2</b>			<b>1</b>		<b>3</b>	<b>2</b>	<b>1</b>				<b>2</b>
Vol avec violence sans arme (autre endroit public)	Sem 1								1				
	Sem 2				1			1					1
<b>Total</b>					<b>1</b>			<b>1</b>	<b>1</b>				<b>1</b>
Vol avec violence sans arme (endr. acces. au pub.)	Sem 1			1	1					1			1
	Sem 2	1		1	1							1	1
<b>Total</b>		<b>1</b>		<b>2</b>	<b>2</b>					<b>1</b>		<b>1</b>	<b>2</b>



PH Autre

		2000	2013	2014	2015	2016	2017	2018	2019	2020	2021	2022	2023
Terrorisme, extrémisme et radicalisme	Sem 1								1				
	Total								1				
Cyberharcèlement	Sem 1	1	12	7	5	2	4	6	3	2	4	2	1
	Sem 2		4	9	8	1	7		5	3	1	2	1
	Total	1	16	16	13	3	11	6	8	5	5	4	2
Fraude à l'identité	Sem 1		4	9	3	10	9	12	10	11	6	5	6
	Sem 2		5	12	7	4	8	10	21	7	4	7	1
	Total		9	21	10	14	17	22	31	18	10	12	7



Zwevegem

2022

FC Vol moyen de transport

	Jan	Fév	Mar	Avr	Mai	Juin	Juil	Août	Sep	Oct	Nov	Total
Vol de voiture					2	2			1			5
Vol de moto		1										1
Vol de vélo	2		4	2	1	1	1	3	3	4	3	24

FC Cambriolage

	Jan	Fév	Mar	Avr	Mai	Juin	Juil	Août	Sep	Oct	Nov	Déc	Total
Cambriolage dans habitation	5	2	3	3	4	3	4		6	3	1	6	40
Cambriolage ds entreprise ou commerce				1	1	1		1				1	5
Cambriolage ds service public ou bâtiment administ							1		1	1			3
Cambriolage dans bâtiment (total)	5	2	3	4	5	4	5	1	7	4	1	7	48

FC Vol autre

	Jan	Fév	Mar	Avr	Mai	Juin	Juil	Août	Sep	Oct	Nov	Déc	Total
Vol à main armée					1								1
Vol avec violence sans arme		1		1	1		1	1		1		1	7
Vol dans ou sur un véhicule	2	3	3	1	3	3	5		2		3	4	29
Vol à la tire					1								1
Vol à l'étalage			4	1	2	2	4	1	1		3	1	19
Vol par ruse							1						1
Vol de métaux					1			1					2
Vol sur les chantiers				1				1			1		3



### Criminalité ICT

	Jan	Fév	Mar	Avr	Mai	Juil	Août	Sep	Oct	Nov	Déc	Total
Fraude de cartes de paiements	1		1		1		1		1	4	1	10
Phishing	4	3	1	1	2		4	2	1		1	19
Ransomware						1				1		2

### FC Autre

	Mar	Mai	Juin	Juil	Août	Sep	Oct	Nov	Déc	Total
Violence contre les métiers d'intérêt général			3			1				4
Graffiti							1			1
Dégradation de voiture	5	2	3	1	6	4	3	1	2	27

### PH Violence intrafamiliale (VIF)

	Jan	Fév	Avr	Mai	Juin	Juil	Août	Sep	Oct	Nov	Déc	Total
VIF: physique, dans le couple	2	1		3	3	2	3	2		1		17
VIF: physique, envers des descendants					1	1						2
VIF: physique, envers d'autres membres			1		4		1	1				7
VIF: sexuelle, envers d'autres membres								1				1
VIF: psychique, dans le couple	2	2	2	1	2	3	2	3	3	1	1	22
VIF: psychique, envers d'autres membres				1								1
VIF: économique, dans le couple									1			1
VIF: économique, envers d'autres membres				3								3



**PH Violence dans l'espace public**

	Jan	Mar	Avr	Mai	Juin	Juil	Août	Sep	Oct	Nov	Déc	Total
Violence physique (voie publique)	2	1				2	2	1	2	3	1	14
Violence physique (autre endroit public)							2				2	4
Violence physique (endroit accessible au public)	3	1	1			1	2	1			1	10
Violence sexuelle (voie publique)								1			1	2
Violence sexuelle (endroit accessible au public)					1							1
Violence psychique (voie publique)	1	1			4	3	1		1		1	12
Violence psychique (autre endroit public)							1					1
Violence psychique (endroit accessible au public)				2			1	1		1	2	7
Vol à main armée (voie publique)				1								1
Vol avec violence sans arme (endr. acces. au pub.)							1					1

**PH Autre**

	Jan	Fév	Mar	Mai	Juin	Juil	Août	Oct	Déc	Total
Cyberharcèlement		1		1			1		1	4
Fraude à l'identité	1	1	1		2	3	1	2	1	12



2023

**FC Vol moyen de transport**

	Jan	Fév	Mar	Mai	Juin	Juil	Août	Sep	Oct	Nov	Déc	Total
Vol de voiture					4	2	1					7
Vol de vélomoteur						1		1				2
Vol de vélo	3	3	2	3	1	4	1	5	3	3	2	30

**FC Cambriolage**

	Jan	Fév	Mar	Avr	Mai	Juin	Août	Sep	Oct	Nov	Déc	Total
Cambriolage dans habitation	1		2		3	2	3	1	1	3	10	26
Cambriolage ds entreprise ou commerce		1	2		1	5		2				11
Cambriolage ds service public ou bâtiment administ			2	4	1		2	1			1	11
Cambriolage dans bâtiment (total)	1	1	6	4	5	7	5	4	1	3	11	48

**FC Vol autre**

	Jan	Fév	Mar	Avr	Mai	Juin	Juil	Août	Sep	Oct	Nov	Déc	Total
Vol à main armée	1						1						2
Vol avec violence sans arme			1		1		1	1		3		2	9
Vol dans ou sur un véhicule	2	2	3		2	2	1			3	2	3	20
Vol d'armes et explosifs						1							1
Vol à l'arraché					1								1
Vol à l'étagage	1	2	2			1	1	4	1	3	4	8	27
Vol de métaux				1		1					1	1	4
Vol sur les chantiers				1								1	2
Vol d'animaux									1				1



### Criminalité ICT

	Mar	Avr	Juin	Oct	Nov	Déc	Total
Fraude de cartes de paiements	1		1		2	1	5
Phishing		1		1			2
Ransomware						1	1

### FC Autre

	Jan	Fév	Mar	Avr	Mai	Juin	Juil	Août	Oct	Nov	Déc	Total
Violence contre les métiers d'intérêt général							1					1
Graffiti							1					1
Dégradation de voiture	2	3	2	2	2	2	4	2	2	1	3	25

### PH Violence intrafamiliale (VIF)

	Jan	Fév	Mar	Avr	Mai	Juin	Juil	Août	Sep	Oct	Nov	Déc	Total
VIF: physique, dans le couple	4	2	1	2	3	3	4	3	2	1	1	2	28
VIF: physique, envers des descendants	1	1										1	3
VIF: physique, envers d'autres membres		1		1		1		2	1			1	7
VIF: psychique, dans le couple	2				1		1	2	2	7		2	17
VIF: psychique, envers d'autres membres								1					1
VIF: économique, dans le couple							1						1
VIF: économique, envers d'autres membres								1	2	1	2		6

### PH Hormones et dopage

	Juin	Total
Dopage humain	1	1





### PH Drogues

	Nov	Total
Vente de cocaïne	2	2
Vente de drogues synthétiques	1	1
Vente-traffic d héroïne	2	2

### PH Violence dans l'espace public

	Jan	Fév	Mar	Avr	Mai	Juin	Juil	Août	Sep	Oct	Nov	Déc	Total
Violence physique (transport public)									1				1
Violence physique (voie publique)	1			4	2		3	3	3	2	1		19
Violence physique (autre endroit public)							2						2
Violence physique (endroit accessible au public)	2	1		1	1				1		1	1	8
Violence sexuelle (voie publique)	1												1
Violence sexuelle (endroit accessible au public)			1	1				1					3
Violence psychique (voie publique)	2		2		3	3	4	1	1	1		1	18
Violence psychique (endroit accessible au public)						2					3	2	7
Vol à main armée (voie publique)	1						1						2
Vol avec violence sans arme (voie publique)					1					1			2
Vol avec violence sans arme (autre endroit public)							1						1
Vol avec violence sans arme (endr. acces. au pub.)			1							1			2

### PH Autre

	Jan	Fév	Avr	Juin	Août	Oct	Total
Cyberharcèlement			1			1	2
Fraude à l'identité	2	2		2	1		7

# ***STATISTIQUES POLICIERES DE CRIMINALITE***

---

***LIEU DE PERPETRATION: COMMUNE***

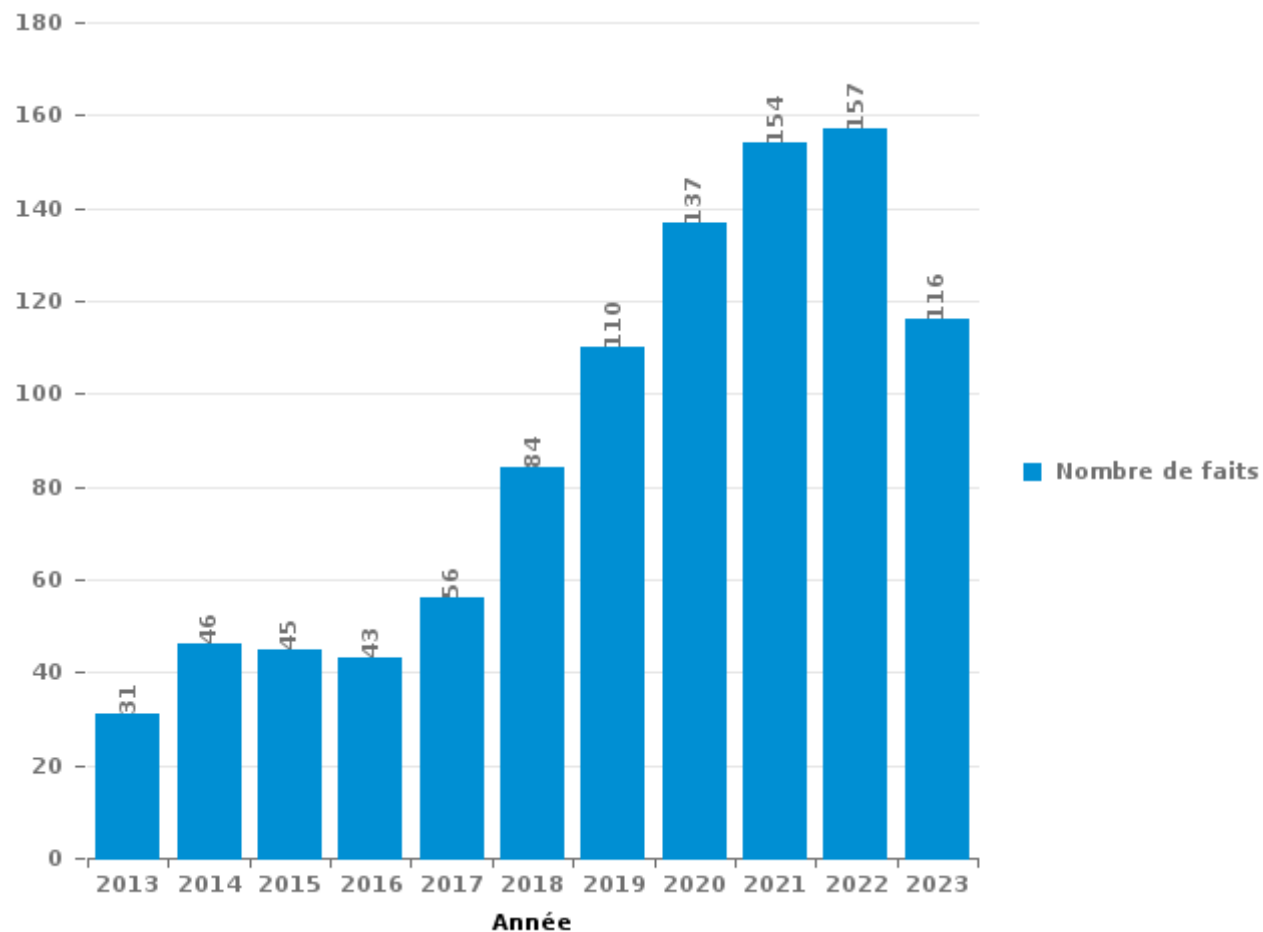
**Zwevegem**

***PARTIE III : ICT***



**Zwevegem**

Nombre total de délits avec un élément ICT/online, depuis 2013





Criminalité ICT/online au sens strict

Infractions (exhaustif)

	2013	2014	2015	2016	2017	2018	2019	2020	2021	2022	2023
Criminalité informatique: Faux en informatique:		1			1	2	1	3	1	3	9
Criminalité informatique: Fraude informatique:	4	8	6	6	6	9	17	64	65	101	43
Criminalité informatique: Hacking:		1	5	4	4	5	9	14	12	10	6
Criminalité informatique: Sabotage:	2		1					1	3	5	1
<b>Total:</b>	<b>6</b>	<b>10</b>	<b>12</b>	<b>10</b>	<b>11</b>	<b>16</b>	<b>27</b>	<b>82</b>	<b>81</b>	<b>119</b>	<b>59</b>

Figures criminelles (à considérer spécifiquement – ne pas additionner avec d'autres éléments – risque de double comptage!)

	2013	2014	2015	2016	2018	2019	2020	2021	2022	2023
Fraude de cartes de paiements	2	1	1	2		4	4	3	10	5
Phishing		2	1		2	4	13	18	19	2
Ransomware									2	1
Skimming							1			



## Criminalité ICT/online au sens large

Infractions (uniquement si code-fait existe)

	2013	2014	2015	2016	2017	2018	2019	2020	2021	2022	2023
Fraude: Escroquerie: Fraude par internet	9	18	18	28	30	59	78	49	65	36	50
Infr. contre autres valeurs morales et sentiments: Cyberlokkung (leurre de mineur par ICT):								1			
Infr. contre les moeurs: Grooming (contact par ICT avec mineur < 16 ans):								1	1		
Infr. contre les moeurs: Pornographie infantine: Accès pornographie infantine via technologie					2						
Infr. contre les moeurs: Voyeurisme: Diffusion enregistrement nudité ou intimité					2	1			1		
<b>Total:</b>	<b>9</b>	<b>18</b>	<b>18</b>	<b>28</b>	<b>34</b>	<b>60</b>	<b>78</b>	<b>51</b>	<b>67</b>	<b>36</b>	<b>50</b>

Figures criminelles (à considérer spécifiquement – ne pas additionner avec d'autres éléments – risque de double comptage!)

	2013	2014	2015	2016	2017	2018	2019	2020	2021	2022	2023
Cyberharcèlement	16	16	13	3	11	6	8	5	5	4	2

# ***STATISTIQUES POLICIERES DE CRIMINALITE***

---

***LIEU DE PERPETRATION: COMMUNE***

**Zwevegem**

***PARTIE IV : DESTINATION LIEU***



Zwevegem

Vol et extorsion

	2000	2013	2014	2015	2016	2017	2018	2019	2020	2021	2022	2023
Habitation: maison	94	102	87	78	58	51	57	44	34	42	42	27
Voie publique	26	60	61	50	49	46	29	45	25	28	43	33
Magasin	16	9	23	15	25	22	11	19	11	13	26	32
Habitation: non précisée	10	33	13	22	16	6	17	13	6	12	11	8
Inconnue	37	14	9	15	16	11	9	7	10	12	8	6
Parking	5	17	12	8	13	9	5	6	10	10	11	8
Habitation: allée	2	13	12	21	14	6	8	10	4	2	5	11
Habitation: dépendances	2	17	14	4	13	7	4	6	6	11	7	3
Entreprise	11	11	7	17	9	6	5	3	4	4	4	6
Culture et loisirs	4	14	7	10	9	8	3	2	4	8	7	10
Horeca	12	7	10	8	12	6	6	6	3	5	2	3
Habitation: appartement	1	1	5	8	11	5	7	9	7	4	6	4
Infrastructure sportive	14	7	10	3	4	6	7	4	2		1	3
Autre	1	11	9	4	4	6	1	1	3	5	6	6
Chantier	3	4	4	8	2	6	3	6	7	4	3	2
Habitation: garage	6	5	2	4	5	4	4	4	2	2	7	3
Maison de repos	1	1	3	2		1	5	5	5	6	10	1
Institution d'enseignement	4	1	4	1	3	4	3	1	1	2	2	2
Emplacement de vélo		1	3	2	3	2	3	2		5	1	3
Terrain		3	3	5	1	2	1	1	1	3	1	4
Habitation: autre	1	5	4	4		2	1	2	1	1	1	1
Moyen de transport: camion		3	3	6		1		2	1			
Station essence		2		5			3	2			2	2
Service public	1	1					3	3		2		2
Stade	3	1	5	3		2			1			
Edifice religieux / lieu du culte	2		1	1	2	1		1	1	2		
Moyen de transport: voiture	1	1		3		1	2	2	1			
Bâtiment administratif		3	1			1	1					2
Moyen de transport: autre		1	3		1		2			1		
Médecin / dentiste / pharmacien	1		1	2	1						1	
Service	1	2			1				1			
Banque / institution financière					1	1	1					1
Cimetière						1				2	1	
Arrêt de bus / tram				1			1					1
Aéroport			1		1							
Guichet automatique			1					1				
Moyen de transport: autobus / autocar	1									1		
Eaux intérieures et maritimes			1									
Moyen de transport: train / tram / métro			1									
Station de bus / métro et gare de chemin de fer												1
<b>Total</b>	<b>260</b>	<b>350</b>	<b>320</b>	<b>310</b>	<b>274</b>	<b>224</b>	<b>202</b>	<b>207</b>	<b>154</b>	<b>187</b>	<b>208</b>	<b>185</b>

PPF/DGR/DR1/BIPOL - Statistiques policières de criminalité (date de clôture: 19/04/2024)  
 Les données pour les années 2001 jusqu'à 2012 ne sont plus publiées mais restent disponibles sur demande auprès du service BIPOL.



Dégradation de la propriété

	2000	2013	2014	2015	2016	2017	2018	2019	2020	2021	2022	2023
Voie publique	13	21	36	31	42	27	33	27	25	24	23	28
Habitation: résidence principale	9	19	39	27	21	20	26	15	12	11	15	12
Parking		6	9	8	9	5	6	11	5	8	8	4
Habitation: non précisée	2	7	6	9	3	7	7	5	6	5	4	4
Inconnue	7	2	4	4	7	8	4	4	5	3	1	2
Habitation: jardin	2	4	5	7	1	4	4	6	3	1	3	4
Habitation: allée	5	2	6	4	6	1	4	1	3	1	4	2
Entreprise	3	2	2	6	2	2	4	2	6	3	3	2
Terrain	4	2	4	2		4	3		2	3	2	5
Horeca	4		3	2	4	1	3		1	2	6	2
Habitation: dépendances	5	2	2	3	3		4	2	3	2		
Culture et loisirs	2	3	2		4	6		2			2	1
Institution d'enseignement				1	2	3	1		1	3	3	5
Habitation: garage	4	2	3	1	1		3	1		1	1	1
Infrastructure sportive	1	1	2	1		3	2	1			1	2
Service public	5	1		1	1	1		1	1		1	1
Autre	1	2		2	1	2	1	1				1
Magasin	2	1	3	1		1		1			1	
Bâtiment administratif	2		1			1		1			1	1
Edifice religieux / lieu du culte		2	1			1			2			1
Habitation: résidence secondaire			1	1	2				1			1
Chantier	1		1	1			1					
Moyen de transport: autre					1		2			1		
Cimetière					1			1	1			
Eaux intérieures et maritimes				1			1				1	
Emplacement de vélo	1		1									1
Stade				1	2							
Aéroport			1	1								
Arrêt de bus / tram	1		1									
Banque / institution financière	2											
Moyen de transport: voiture							1		1			
Maison de repos						1						
Médecin / dentiste / pharmacien						1						
Service					1							
Station essence			1									
<b>Total</b>	<b>76</b>	<b>79</b>	<b>134</b>	<b>115</b>	<b>114</b>	<b>99</b>	<b>110</b>	<b>82</b>	<b>78</b>	<b>68</b>	<b>80</b>	<b>80</b>





Zwevegem

Infractions contre l'intégrité physique

	2000	2013	2014	2015	2016	2017	2018	2019	2020	2021	2022	2023
Habitation	16	30	31	33	18	29	41	32	32	37	42	36
Voie publique	5	8	16	14	14	7	8	12	8	15	16	21
Horeca	4	7	2	6	4	3	3	5	1	4	5	3
Inconnue	12	1	5	2	2	2		2		2	1	4
Culture et loisirs	2		1	3		4	4	1		1		2
Entreprise	1	3	1	1		1	1	2	1	3	1	
Parking			2	2		1	2	2	1	1	3	1
Habitation: allée		1		1	3	2	1		1	2	2	1
Habitation: jardin			1	1	1			2			3	
Infrastructure sportive		1		1	1		1	1	1	1		1
Magasin			1	1				2			1	
Institution d'enseignement								1	1		1	1
Service public		1									3	
Banque / institution financière		1	1					1				
Autre						1	1					
Stade	2											
Terrain								1		1		
Aéroport		1										
Arrêt de bus / tram												1
Bâtiment administratif											1	
Maison de débauche												1
Maison de repos									1			
Moyen de transport: autobus / autocar					1							
Moyen de transport: autre				1								
Service				1								
<b>Total</b>	<b>42</b>	<b>54</b>	<b>61</b>	<b>67</b>	<b>44</b>	<b>50</b>	<b>62</b>	<b>64</b>	<b>46</b>	<b>68</b>	<b>79</b>	<b>72</b>

# ***STATISTIQUES POLICIERES DE CRIMINALITE***

---

***LIEU DE PERPETRATION: COMMUNE***

**Zwevegem**

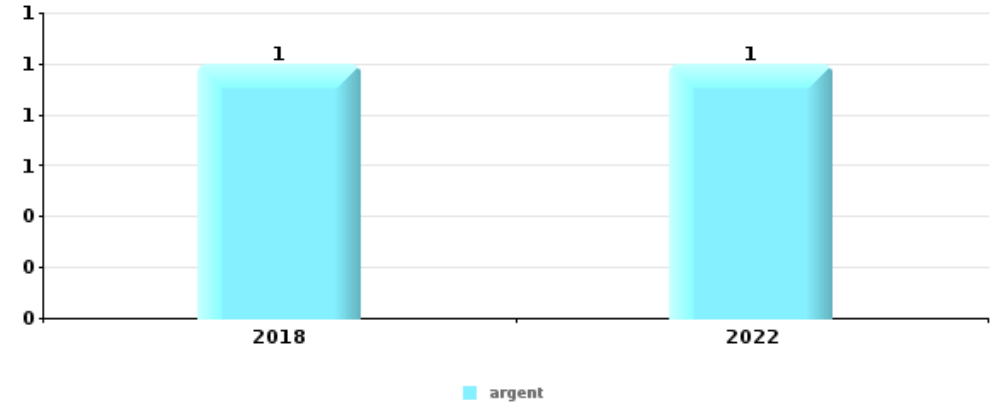
***PARTIE V : OBJETS ET MOYENS DE TRANSPORT***



Zwevegem

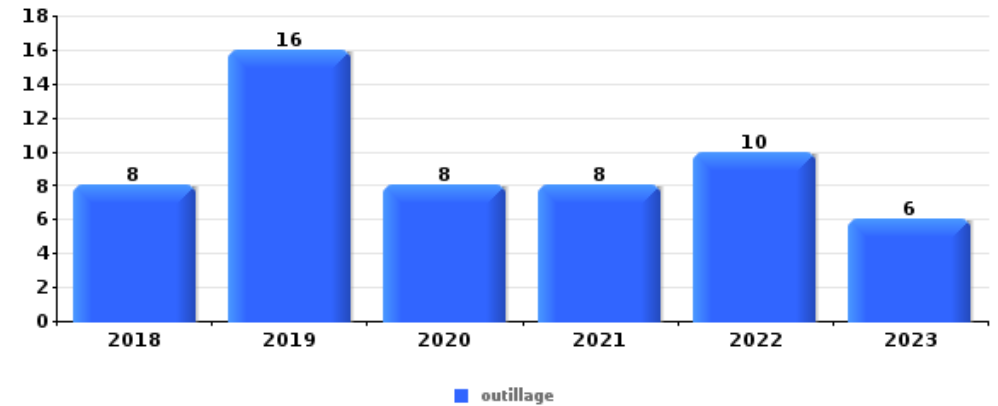
Vol à main armée

Top 5 Objets volés (sbd nombre de faits)		2018	2019	2020	2021	2022	2023
1	argent	1				1	
2	bijouterie / montre			1			
2	carte bancaire / carte de crédit			1			
2	clé			1			
2	document véhicule			1			
2	GPS			1			
2	GSM et accessoires						1
2	lunettes / verres de contact			1			
2	multimédia						1
2	parfum / produit de beauté			1			
2	plaque d'immatriculation			1			
2	portefeuille			1			
2	sac à main	1					
2	valise / sac						1
2	vêtement			1			



Vol dans ou sur un véhicule

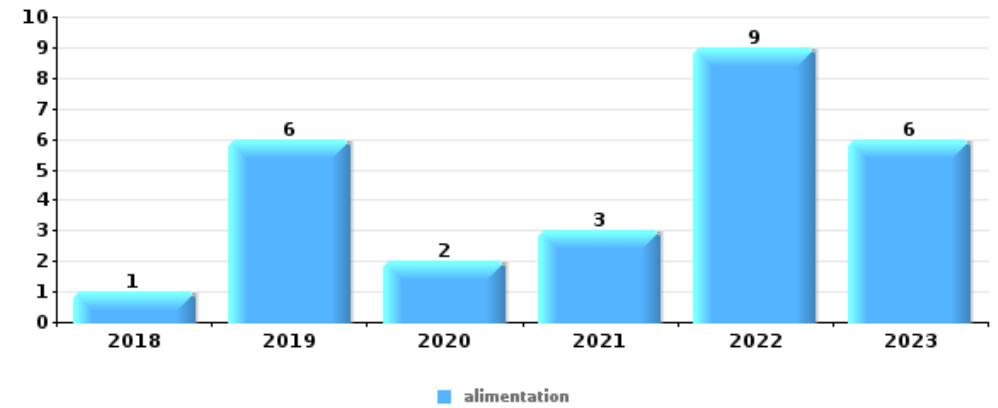
Top 5 Objets volés (sbd nombre de faits)		2018	2019	2020	2021	2022	2023
1	outillage	8	16	8	8	10	6
2	argent	2	2	5	2	4	4
3	carte d'identité / passeport	1	1	2	3	2	2
4	ordinateur et accessoires	1	3	3		1	2
4	permis de conduire	1	2	2	2	2	1





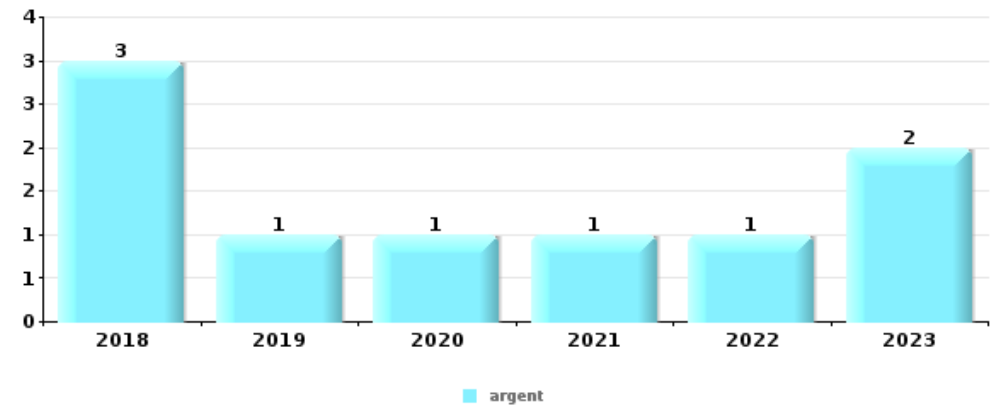
**Vol à l'étalage**

Top 5 Objets volés (sbd nombre de faits)		2018	2019	2020	2021	2022	2023
1	alimentation	1	6	2	3	9	6
2	tabac		1			3	15
3	vêtement		2		1	3	1
4	parfum / produit de beauté				1	2	2
5	outillage	1		1			1



**Cambrilage ds entreprise ou commerce**

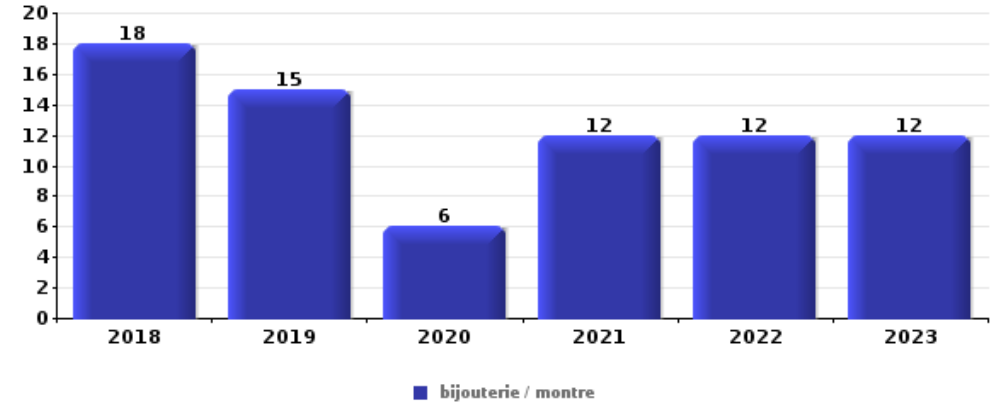
Top 5 Objets volés (sbd nombre de faits)		2018	2019	2020	2021	2022	2023
1	argent	3	1	1	1	1	2
2	ordinateur et accessoires	2					2
3	coffre-fort / coffret (argent) / caisse		1	1			1
3	tabac	1			1		1
5	alimentation		1				1
5	GSM et accessoires	2					
5	multimédia						2
5	outillage		1	1			





**Cambrassage dans habitation**

Top 5 Objets volés (sbd nombre de faits)		2018	2019	2020	2021	2022	2023
1	bijouterie / montre	18	15	6	12	12	12
2	argent	9	16	3	14	15	6
3	ordinateur et accessoires	3	1	2	4	2	2
3	parfum / produit de beauté	3	2	4		3	2
5	coffre-fort / coffret (argent) / caisse	1	4	1	4	1	2
5	sac à main	5		1	3	2	2
5	vêtement	1	1	2	2	5	2



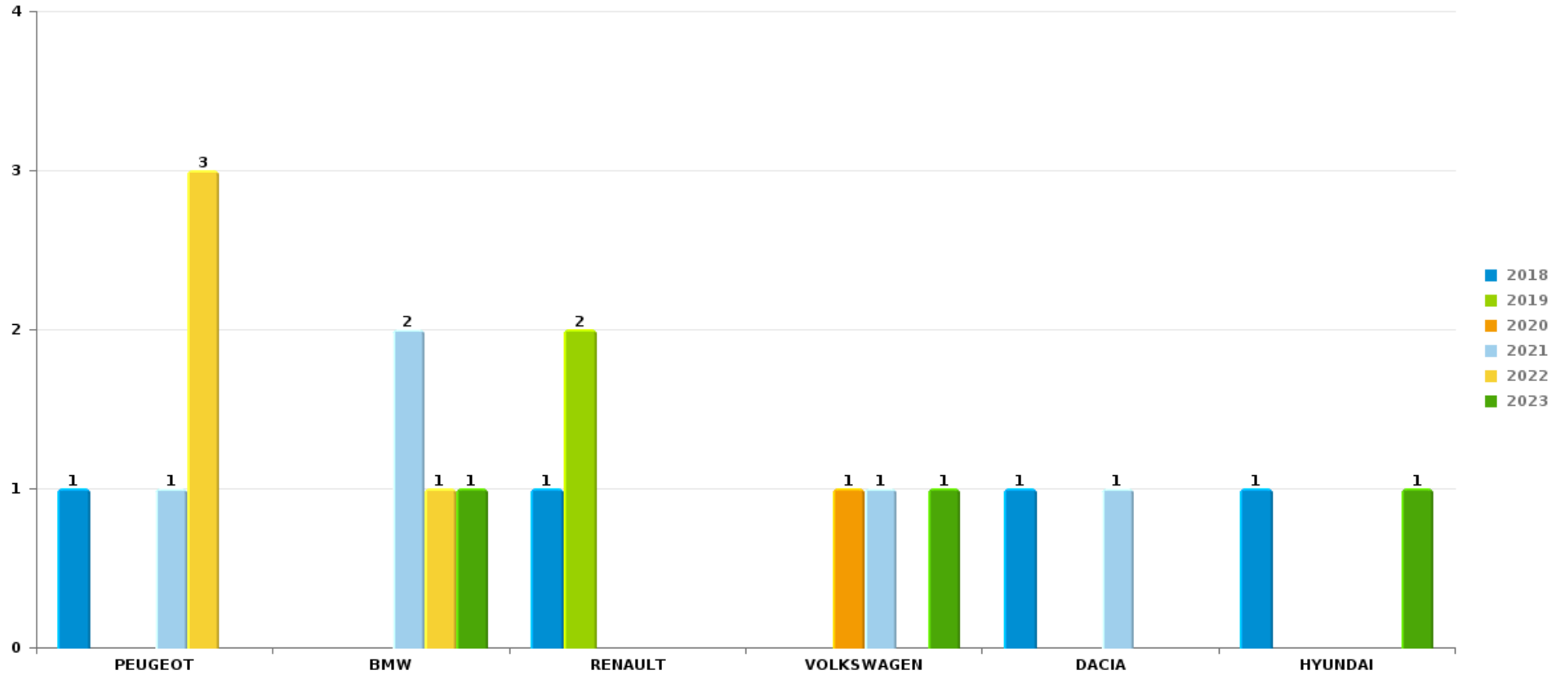
*Remarque: en ce qui concerne les objets, aucun total n'est reproduit étant donné que plusieurs objets peuvent avoir été volés lors d'un même fait.*



Zwevegem

Vol de voiture

Nombre de voitures volées par marque (Top 5)



# ***STATISTIQUES POLICIERES DE CRIMINALITE***

---

***LIEU DE PERPETRATION: COMMUNE***

**Zwevegem**

***PARTIE VI : SUSPECTS***



## Partie 1: Niveau FAITS (comptage du nombre de faits pour lesquels un certain type de suspect est impliqué)

### 1.1. Nombre d'infractions selon le sexe des suspects identifiés (par catégorie principale)

Étant donné que, tant un suspect identifié masculin qu'un suspect identifié féminin peuvent être impliqués lors d'un même fait, il est possible que la somme des colonnes «Hommes» et «Femmes» soit supérieure à la valeur de la colonne «Total...» (voir également la note méthodologique)

#### Zwevegem

2023

Catégorie principale / Sexe	Nombre total de faits avec au moins 1 suspect	Hommes	%	Femmes	%
Drogues	45	42	93,3%	3	6,7%
Vol et extorsion	44	39	88,6%	8	18,2%
Infr. contre l'intégrité physique	27	25	92,6%	5	18,5%
Registre de population	21	14	66,7%	7	33,3%
Infr. contre la sécurité publique	15	14	93,3%	2	13,3%
Infr. contre autres valeurs morales et sentiments	14	13	92,9%	2	14,3%
Dégradation de la propriété	11	11	100,0%	1	9,1%
Environnement	10	9	90,0%	2	20,0%
Fraude	10	8	80,0%	2	20,0%
Infr. contre l'autorité publique	9	9	100,0%	2	22,2%
Ivresse et alcool	7	6	85,7%	2	28,6%
Armes et explosifs	6	6	100,0%		
Infr. contre la foi publique	3	1	33,3%	2	66,7%
Criminalité informatique	2	1	50,0%	1	50,0%
Infr. contre les mœurs	2	2	100,0%		
Législation économique	2	2	100,0%		



## CRIMINALITE ENREGISTREE: SUSPECTS



Catégorie principale / Sexe	Nombre total de faits avec au moins 1 suspect	Hommes	%	Femmes	%
Carte d'identité	1	1	100,0%		
Code pénal social	1	1	100,0%		
Hormones et dopage	1	1	100,0%		
Infr. contre la famille	1			1	100,0%
Infr. contre la liberté individuelle	1	1	100,0%		
Législation sur les étrangers	1	1	100,0%		
<b>Total</b>	<b>234</b>	<b>207</b>	<b>88,5%</b>	<b>40</b>	<b>17,1%</b>



## 1.2. Nombre d'infractions selon le sexe des suspects identifiés (par figure criminelle)

Étant donné que, tant un suspect identifié masculin qu'un suspect identifié féminin peuvent être impliqués lors d'un même fait, il est possible que la somme des colonnes «Hommes» et «Femmes» soit supérieure à la valeur de la colonne «Total...» (voir également la note méthodologique)

### Zwevegem

**2023**

#### FC Vol moyen de transport

Figure criminelle / Sexe	Nombre total de faits avec au moins 1 suspect identifié	Hommes	%	Femmes	%
Vol de voiture	5	5	100,0%		
Vol de vélomoteur	1	1	100,0%	1	100,0%
Total	PA	PA	PA	PA	PA

#### FC Cambriolage

Figure criminelle / Sexe	Nombre total de faits avec au moins 1 suspect identifié	Hommes	%	Femmes	%
Cambriolage dans habitation	4	3	75,0%	2	50,0%
Cambriolage dans bâtiment (total)	4	3	75,0%	2	50,0%
Total	PA	PA	PA	PA	PA



**FC Vol autre**

Figure criminelle / Sexe	Nombre total de faits avec au moins 1 suspect identifié	Hommes	%	Femmes	%
Vol avec violence sans arme	4	4	100,0%	2	50,0%
Vol dans ou sur un véhicule	1	1	100,0%		
Vol à l'arraché	1	1	100,0%	1	100,0%
Vol à l'étalage	23	21	91,3%	2	8,7%
Vol d'animaux	1			1	100,0%
<b>Total</b>	<b>PA</b>	<b>PA</b>	<b>PA</b>	<b>PA</b>	<b>PA</b>

**Criminalité ICT**

Figure criminelle / Sexe	Nombre total de faits avec au moins 1 suspect identifié	Femmes	%
Fraude de cartes de paiements	1	1	100,0%
<b>Total</b>	<b>PA</b>	<b>PA</b>	<b>PA</b>

**FC Autre**

Figure criminelle / Sexe	Nombre total de faits avec au moins 1 suspect identifié	Hommes	%
Violence contre les métiers d'intérêt général	1	1	100,0%
Dégradation de voiture	3	3	100,0%
<b>Total</b>	<b>PA</b>	<b>PA</b>	<b>PA</b>



### PH Violence intrafamiliale (VIF)

Figure criminelle / Sexe	Nombre total de faits avec au moins 1 suspect identifié	Hommes	%	Femmes	%
VIF: physique, dans le couple	14	13	92,9%	3	21,4%
VIF: physique, envers des descendants	2	2	100,0%	1	50,0%
VIF: physique, envers d'autres membres	5	5	100,0%	2	40,0%
VIF: psychique, dans le couple	6	5	83,3%	1	16,7%
VIF: psychique, envers d'autres membres	1	1	100,0%		
VIF: économique, dans le couple	1	1	100,0%		
VIF: économique, envers d'autres membres	1	1	100,0%		
<b>Total</b>	<b>PA</b>	<b>PA</b>	<b>PA</b>	<b>PA</b>	<b>PA</b>

### PH Hormones et dopage

Figure criminelle / Sexe	Nombre total de faits avec au moins 1 suspect identifié	Hommes	%
Dopage humain	1	1	100,0%
<b>Total</b>	<b>PA</b>	<b>PA</b>	<b>PA</b>

### PH Drogues

Figure criminelle / Sexe	Nombre total de faits avec au moins 1 suspect identifié	Hommes	%
Vente de cocaïne	2	2	100,0%
Vente de drogues synthétiques	1	1	100,0%
Vente-traffic d'héroïne	2	2	100,0%
<b>Total</b>	<b>PA</b>	<b>PA</b>	<b>PA</b>



**PH Violence dans l'espace public**

Figure criminelle / Sexe	Nombre total de faits avec au moins 1 suspect identifié	Hommes	%	Femmes	%
Violence physique (transport public)	1	1	100,0%		
Violence physique (voie publique)	9	9	100,0%	2	22,2%
Violence physique (autre endroit public)	1	1	100,0%		
Violence physique (endroit accessible au public)	3	2	66,7%	1	33,3%
Violence sexuelle (endroit accessible au public)	1	1	100,0%		
Violence psychique (voie publique)	6	6	100,0%	1	16,7%
Violence psychique (endroit accessible au public)	2	2	100,0%		
Vol avec violence sans arme (voie publique)	1	1	100,0%	1	100,0%
Vol avec violence sans arme (autre endroit public)	1	1	100,0%		
Vol avec violence sans arme (endr. acces. au pub.)	1	1	100,0%		
<b>Total</b>	<b>PA</b>	<b>PA</b>	<b>PA</b>	<b>PA</b>	<b>PA</b>

**PH Autre**

Figure criminelle / Sexe	Nombre total de faits avec au moins 1 suspect identifié	Femmes	%
Fraude à l'identité	2	2	100,0%
<b>Total</b>	<b>PA</b>	<b>PA</b>	<b>PA</b>



### 1.3. Nombre d'infractions selon l'âge des suspects identifiés (par catégorie principale)

Étant donné que, tant un suspect identifié mineur qu'un suspect identifié majeur peuvent être impliqués lors d'un même fait, il est possible que la somme des colonnes «Mineur» et «Majeur» soit supérieure à la valeur de la colonne «Total...» (voir également la note méthodologique)

#### Zwevegem

2023

Catégorie principale / Âge	Nombre total de faits avec au moins 1 suspect identifié	Mineur	%	Majeur	%
Drogues	45	1	2,2%	44	97,8%
Vol et extorsion	44	5	11,4%	41	93,2%
Infr. contre l'intégrité physique	27	2	7,4%	25	92,6%
Registre de population	21			21	100,0%
Infr. contre la sécurité publique	15	1	6,7%	15	100,0%
Infr. contre autres valeurs morales et sentiments	14	1	7,1%	13	92,9%
Dégradation de la propriété	11	2	18,2%	9	81,8%
Environnement	10			10	100,0%
Fraude	10	1	10,0%	9	90,0%
Infr. contre l'autorité publique	9	1	11,1%	9	100,0%
Ivresse et alcool	7			7	100,0%
Armes et explosifs	6	2	33,3%	4	66,7%
Infr. contre la foi publique	3			3	100,0%
Criminalité informatique	2	2	100,0%		
Infr. contre les moeurs	2			2	100,0%
Législation économique	2			2	100,0%
Carte d'identité	1			1	100,0%
Code pénal social	1			1	100,0%
Hormones et dopage	1			1	100,0%
Infr. contre la famille	1			1	100,0%
Infr. contre la liberté individuelle	1			1	100,0%
Législation sur les étrangers	1			1	100,0%
<b>Total</b>	<b>234</b>	<b>18</b>	<b>7,7%</b>	<b>220</b>	<b>94,0%</b>



## 1.4. Nombre d'infractions selon l'âge des suspects identifiés (par figure criminelle)

Étant donné que, tant un suspect identifié mineur qu'un suspect identifié majeur peuvent être impliqués lors d'un même fait, il est possible que la somme des colonnes «Mineur» et «Majeur» soit supérieure à la valeur de la colonne «Total...» (voir également la note méthodologique)

### Zwevegem

2023

#### FC Vol moyen de transport

Figure criminelle / Âge	Nombre total de faits avec au moins 1 suspect identifié	Mineur	%	Majeur	%
Vol de voiture	5	2	40,0%	5	100,0%
Vol de vélomoteur	1			1	100,0%
Total	PA	PA	PA	PA	PA

#### FC Cambriolage

Figure criminelle / Âge	Nombre total de faits avec au moins 1 suspect identifié	Majeur	%
Cambriolage dans habitation	4	4	100,0%
Cambriolage dans bâtiment (total)	4	4	100,0%
Total	PA	PA	PA

#### FC Vol autre

Figure criminelle / Âge	Nombre total de faits avec au moins 1 suspect identifié	Mineur	%	Majeur	%
Vol avec violence sans arme	4	1	25,0%	3	75,0%
Vol dans ou sur un véhicule	1			1	100,0%
Vol à l'arraché	1			1	100,0%
Vol à l'étalage	23			23	100,0%
Vol d'animaux	1			1	100,0%
Total	PA	PA	PA	PA	PA

## CRIMINALITE ENREGISTREE: SUSPECTS



### Criminalité ICT

Figure criminelle / Âge	Nombre total de faits avec au moins 1 suspect identifié	Mineur	%
Fraude de cartes de paiements	1	1	100,0%
Total	PA	PA	PA

### FC Autre

Figure criminelle / Âge	Nombre total de faits avec au moins 1 suspect identifié	Majeur	%
Violence contre les métiers d'intérêt général	1	1	100,0%
Dégradation de voiture	3	3	100,0%
Total	PA	PA	PA

### PH Violence intrafamiliale (VIF)

Figure criminelle / Âge	Nombre total de faits avec au moins 1 suspect identifié	Majeur	%
VIF: physique, dans le couple	14	14	100,0%
VIF: physique, envers des descendants	2	2	100,0%
VIF: physique, envers d'autres membres	5	5	100,0%
VIF: psychique, dans le couple	6	6	100,0%
VIF: psychique, envers d'autres membres	1	1	100,0%
VIF: économique, dans le couple	1	1	100,0%
VIF: économique, envers d'autres membres	1	1	100,0%
Total	PA	PA	PA

### PH Hormones et dopage

Figure criminelle / Âge	Nombre total de faits avec au moins 1 suspect identifié	Majeur	%
Dopage humain	1	1	100,0%
Total	PA	PA	PA



## CRIMINALITE ENREGISTREE: SUSPECTS



### PH Drogues

Figure criminelle / Âge	Nombre total de faits avec au moins 1 suspect identifié	Majeur	%
Vente de cocaïne	2	2	100,0%
Vente de drogues synthétiques	1	1	100,0%
Vente-traffic d héroïne	2	2	100,0%
<b>Total</b>	<b>PA</b>	<b>PA</b>	<b>PA</b>

### PH Violence dans l'espace public

Figure criminelle / Âge	Nombre total de faits avec au moins 1 suspect identifié	Mineur	%	Majeur	%
Violence physique (transport public)	1			1	100,0%
Violence physique (voie publique)	9	1	11,1%	8	88,9%
Violence physique (autre endroit public)	1	1	100,0%		
Violence physique (endroit accessible au public)	3			3	100,0%
Violence sexuelle (endroit accessible au public)	1			1	100,0%
Violence psychique (voie publique)	6			6	100,0%
Violence psychique (endroit accessible au public)	2			2	100,0%
Vol avec violence sans arme (voie publique)	1			1	100,0%
Vol avec violence sans arme (autre endroit public)	1	1	100,0%		
Vol avec violence sans arme (endr. acces. au pub.)	1			1	100,0%
<b>Total</b>	<b>PA</b>	<b>PA</b>	<b>PA</b>	<b>PA</b>	<b>PA</b>

### PH Autre

Figure criminelle / Âge	Nombre total de faits avec au moins 1 suspect identifié	Majeur	%
Fraude à l'identité	2	2	100,0%
<b>Total</b>	<b>PA</b>	<b>PA</b>	<b>PA</b>



## Partie 2: Niveau SUSPECTS-FAIT (comptage du nombre de combinaisons suspect-fait)

### 2.1. Nombre de suspects-fait selon le sexe des suspects identifiés (TOP 5 des catégories principales)

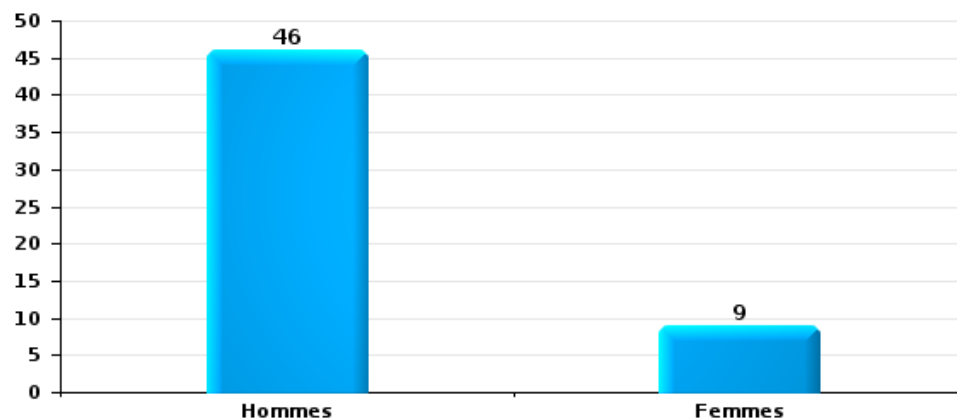
Lorsqu'un même suspect a commis plusieurs faits durant la période considérée, il est aussi comptabilisé plusieurs fois (voir également la note méthodologique)

#### Zwevegem

2023

#### Vol et extorsion

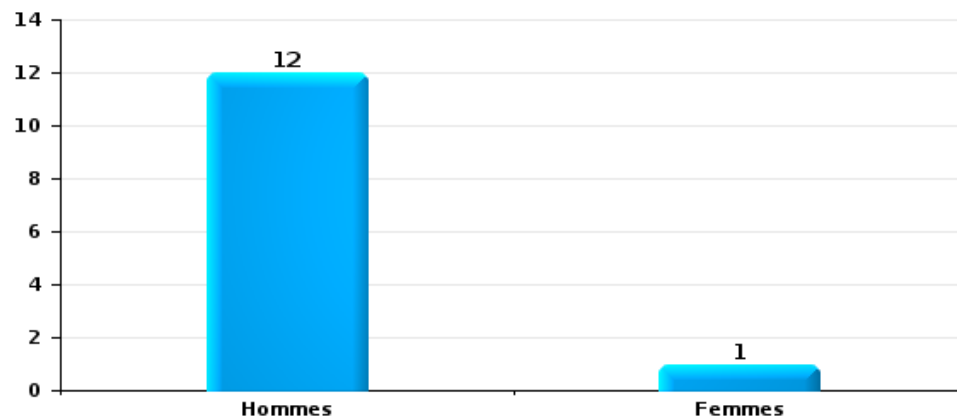
Nombre de suspects-fait selon le sexe





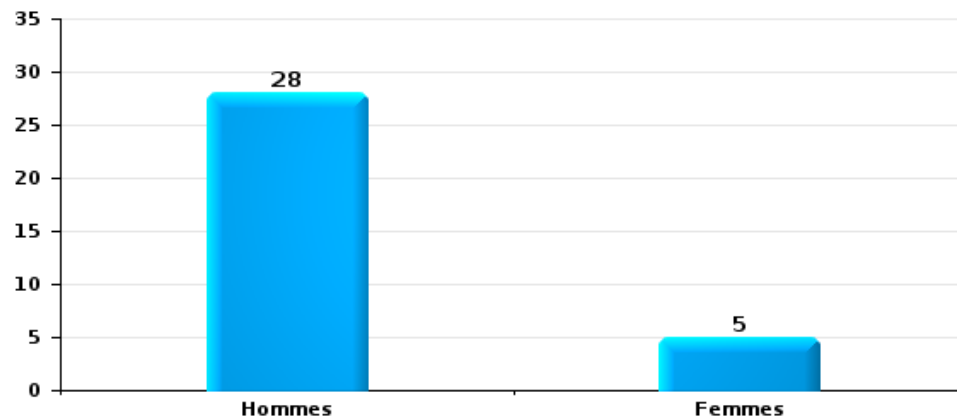
Dégradation de la propriété

Nombre de suspects-fait selon le sexe



Infr. contre l'intégrité physique

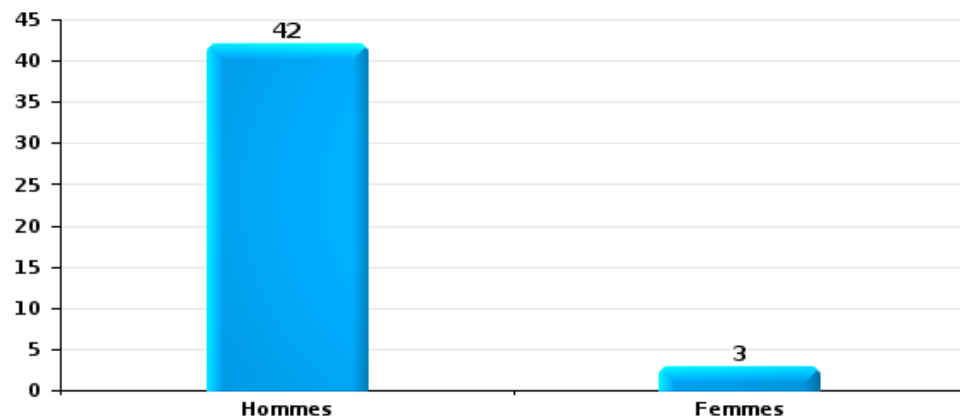
Nombre de suspects-fait selon le sexe





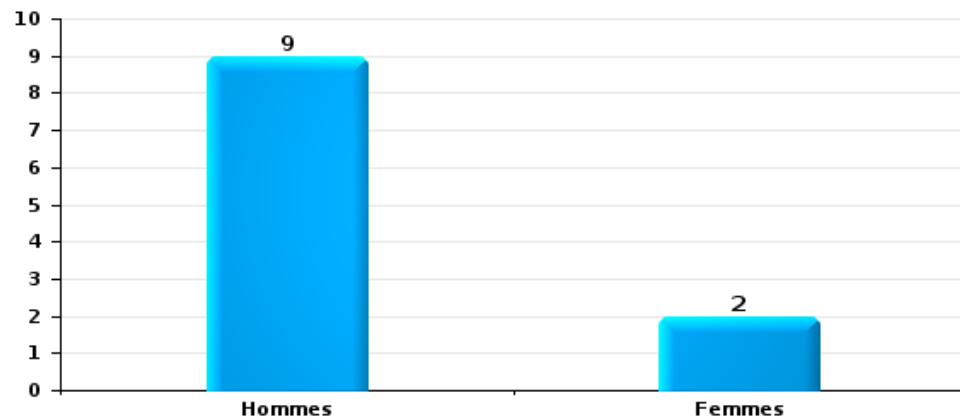
Drogues

Nombre de suspects-fait selon le sexe



Fraude

Nombre de suspects-fait selon le sexe





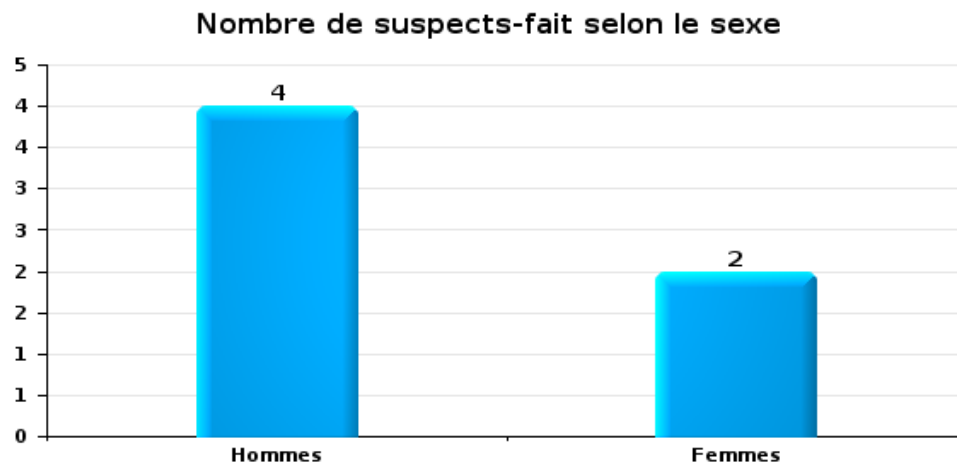
## 2.2. Nombre de suspects-fait selon le sexe des suspects identifiés (TOP 5 des figures criminelles)

Lorsqu'un même suspect a commis plusieurs faits durant la période considérée, il est aussi comptabilisé plusieurs fois (voir également la note méthodologique)

### Zwevegem

2023

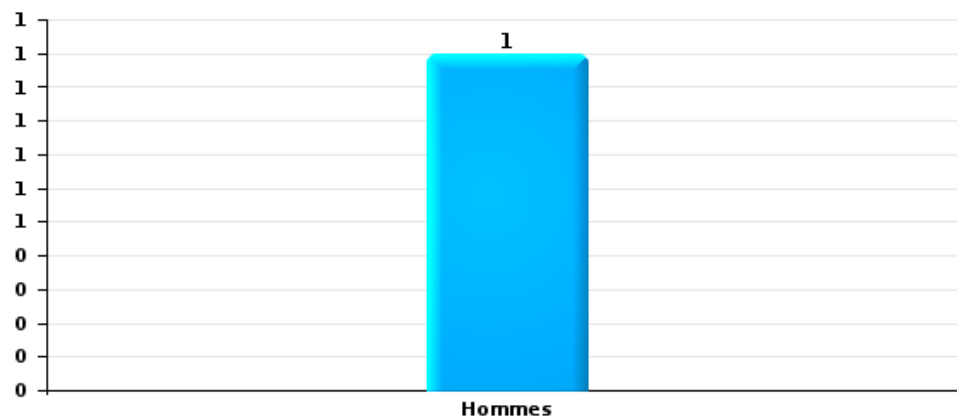
### Cambriolage dans bâtiment (total)





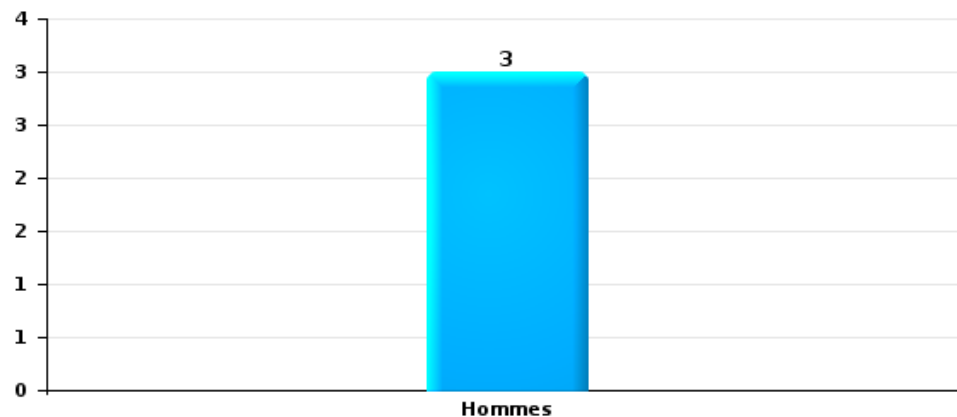
Vol dans ou sur un véhicule

Nombre de suspects-fait selon le sexe



Dégradation de voiture

Nombre de suspects-fait selon le sexe





### 2.3. Nombre de suspects-fait selon l'âge des suspects identifiés (TOP 5 des catégories principales)

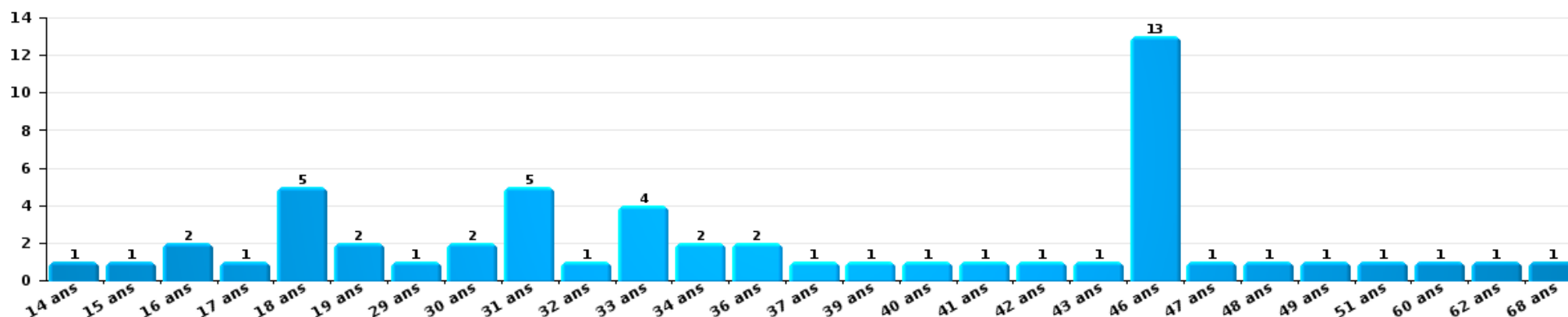
1) Lorsqu'un même suspect a commis plusieurs faits durant la période considérée, il est aussi comptabilisé plusieurs fois, qu'il ait le même âge ou non – 2) Les suspects au-dessous de 14 ans et à partir de 90 ans ne sont pas repris dans le tableau (voir également la note méthodologique)

#### Zwevegem

#### 2023

#### Vol et extorsion

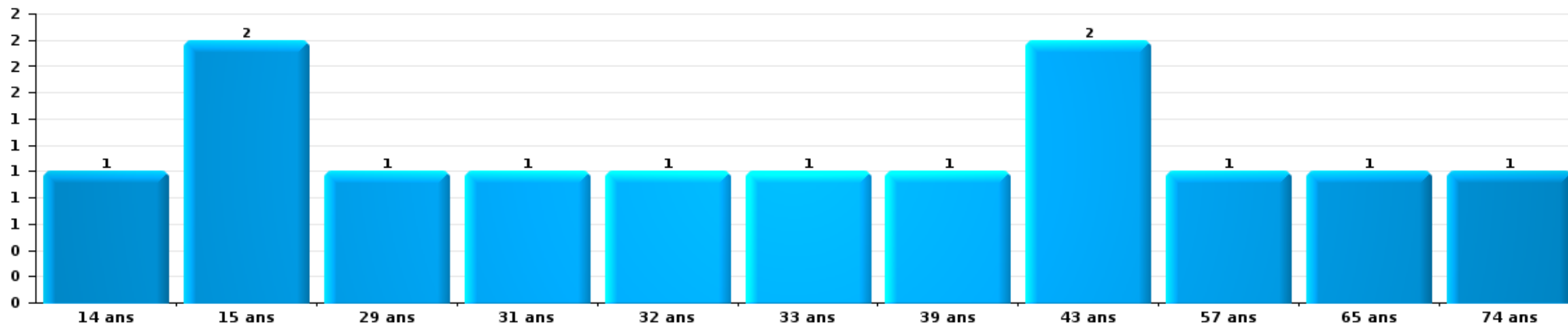
Nombre de suspects-fait par âge (chronologique)





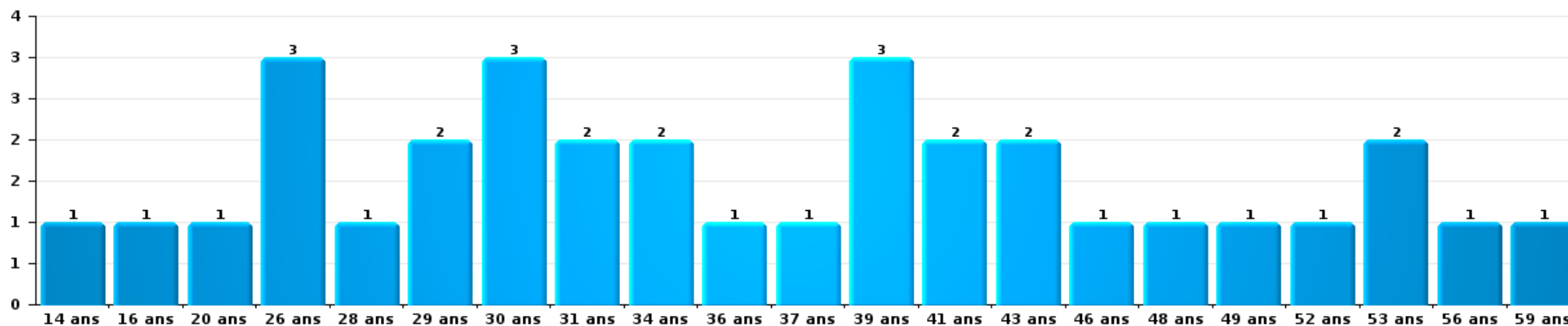
Dégradation de la propriété

Nombre de suspects-fait par âge (chronologique)



Infr. contre l'intégrité physique

Nombre de suspects-fait par âge (chronologique)

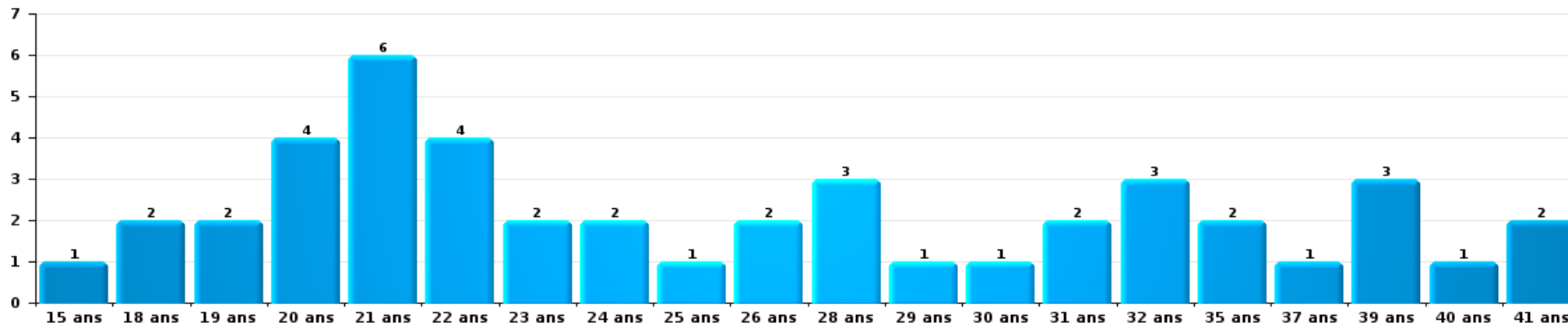






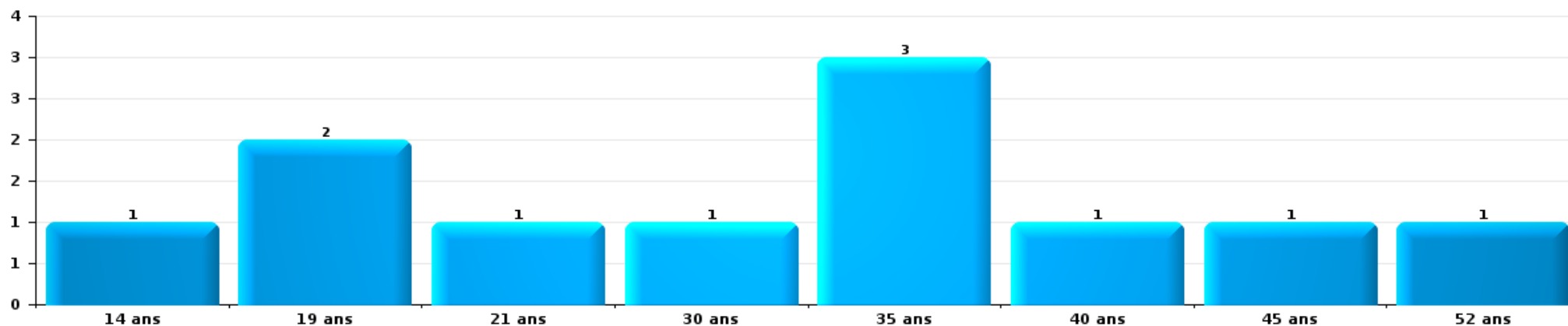
Drogues

Nombre de suspects-fait par âge (chronologique)



Fraude

Nombre de suspects-fait par âge (chronologique)





## 2.4. Nombre de suspects-fait selon l'âge des suspects identifiés (TOP 5 des figures criminelles)

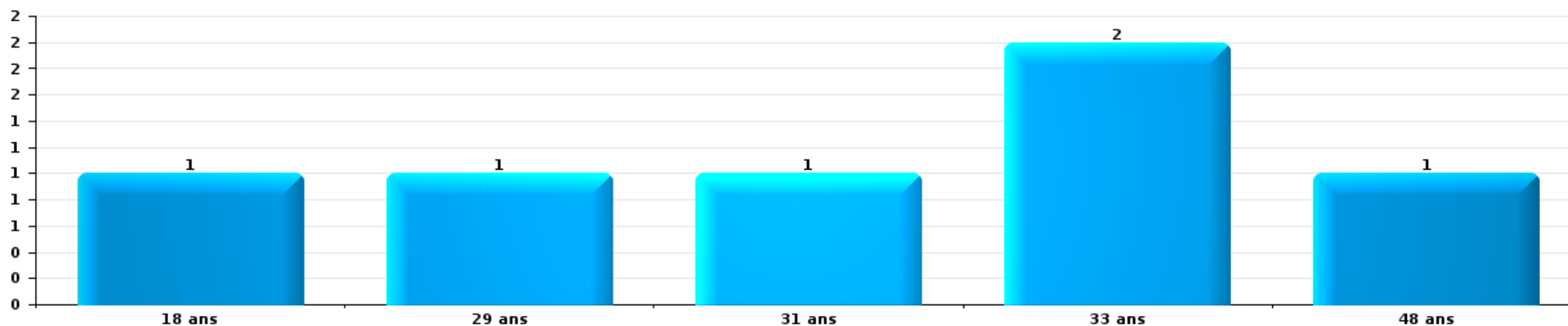
1) Lorsqu'un même suspect a commis plusieurs faits durant la période considérée, il est aussi comptabilisé plusieurs fois, qu'il ait le même âge ou non – 2) Les suspects au-dessous de 14 ans et à partir de 90 ans ne sont pas repris dans le tableau (voir également la note méthodologique)

### Zwevegem

2023

### Cambrilage dans bâtiment (total)

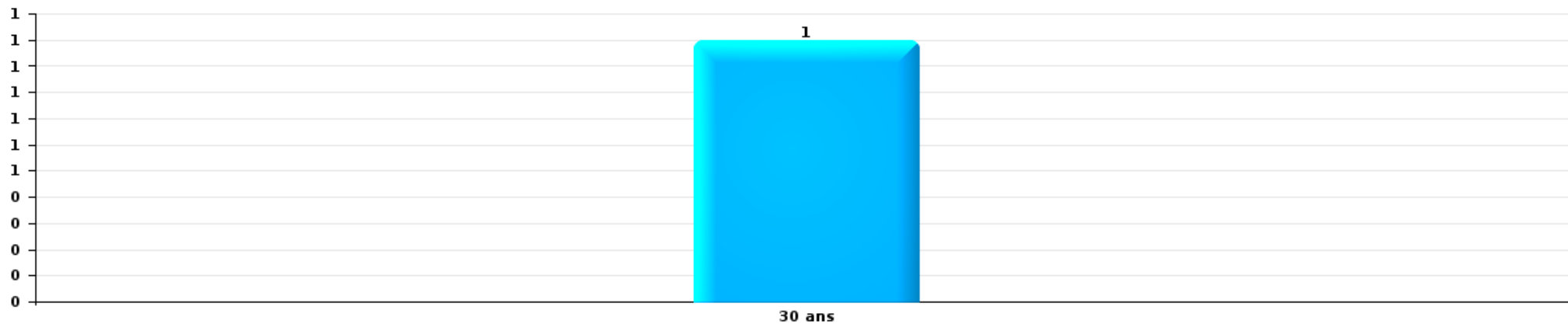
Nombre de suspects-fait par âge (chronologique)





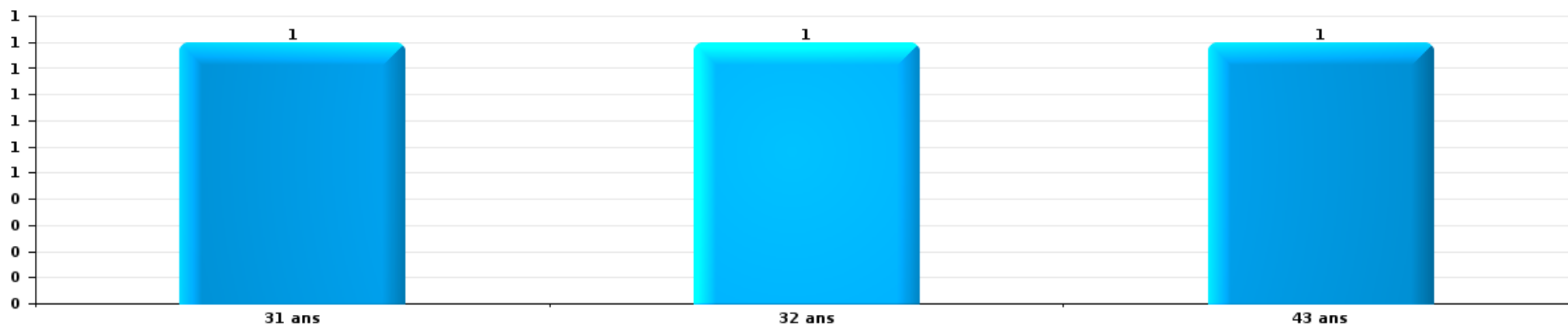
Vol dans ou sur un véhicule

Nombre de suspects-fait par âge (chronologique)



Dégradation de voiture

Nombre de suspects-fait par âge (chronologique)



# ***STATISTIQUES POLICIERES DE CRIMINALITE***

---

*LIEU DE PERPETRATION: COMMUNE*

**Zwevegem**

***ANNEXE I: DETAIL PAR CATEGORIE DE DELIT  
CODE PENAL***

## Infraction Code pénal

## Infr. contre l'intégrité physique

			2000	2013	2014	2015	2016	2017	2018	2019	2020	2021	2022	2023
Assassinat	Autres	Acc.						1						
		Tent.	1											
	Sous-total	1					1							
Meurtre	Infanticide (meurtre)	Tent.									1			
	Autres	Tent.						1	1	1			2	1
	Sous-total						1	1	1	1		2	1	
Coups et/ou blessures vol. en sphère familiale	Entre partenaires ou ex-partenaires	Acc.	6	17	18	24	14	17	26	21	16	24	14	26
	Lors d'un différend familial en général	Acc.	7											
	Par les parents envers un mineur	Acc.		1	2	2		1	1	2	1	3		
	Par les parents envers personne vulnérable	Acc.										1		1
	Envers les parents	Acc.	3	2	4	3		6	3	2	1	2	4	2
	Envers d'autres ascendants directs ou collatéraux	Acc.		1	1	1	2	1	3	2	1			
	Sous-total	16	21	25	30	16	25	33	27	19	30	18	29	
Coups et/ou blessures vol. hors sphère familiale	Bagarres (=coups réciproques)	Acc.	4	5	2	2	2	2	3	8	8	8	15	13
	Coups envers fonctionnaire de police	Acc.										1	1	1
	Envers un mineur par une pers. ayant autorité	Acc.			1	3				2		1	1	2
	Envers un mineur qualité de l'auteur inconnue	Acc.	1		1		1	1		2	1	1	5	2
	Envers pers. vulnérable (qualité auteur inconnue)	Acc.	1					1	1					
	Coups envers personnel autre service public	Acc.				2								
	Coups envers profession médicale	Acc.			1									
	Coups envers personnel institut d'enseignement	Acc.											3	
	Non spécifié	Acc.	16	24	24	24	19	18	16	20	13	23	32	21
Sous-total	22	29	29	29	24	22	20	32	22	34	57	39		
Abstention coupable	Acc.				1				1		1	1		
	Sous-total				1				1		1	1		
Autres infr. volontaires. c/ l'intégrité phys.	Privation de soins à enfant ou personne vulnérable	Acc.				1	1		1					
	Abandon d'enfant dans le besoin	Acc.	1							1				
	Administration substances nuisibles	Acc.									1			1
	Entrave méchante à la circulation	Acc.			2				1					
	Voies de faits et violences légères	Acc.		1	3	1			3	1		1	1	
Sous-total	1	1	3	4	1		5	2	1	1	1	1	1	
Infr. involontaires contre l'intégrité physique	Coups et/ou blessures involontaires	Acc.	1	1	1	2	1		1			1		
	Abstention d'entretien enfant/personne vulnérable	Acc.			1									
	Morsure de chien	Acc.	1	2	2	1	2	1	1	2	2	1	1	2
Sous-total	2	3	4	3	3	1	2	2	2	2	2	1	2	
Total			42	54	61	67	44	50	62	64	46	68	79	72

**Infr. contre la liberté individuelle**

			2000	2013	2014	2015	2016	2017	2018	2019	2020	2021	2022	2023
Prise d'otages	Acc.								1					1
	Sous-total								1					1
Enlèvement de mineur ou personne vulnérable	Enlèvement parental	Acc.		1				1						
		Tent.								1				
	Autre enlèvement	Acc.	1						1					
		Tent.		1					1					
	Sous-total		1	2				1	2	1				
Détenition par un particulier	Acc.							1	1					1
	Sous-total							1	1					1
	Total		1	2				2	4	1				2

## Infr. contre les mœurs

				2000	2013	2014	2015	2016	2017	2018	2019	2020	2021	2022	2023
Viol n'ayant pas causé la mort	Victime < 10a	Acc.	1			2	1			1		2			
	Victime 10a - 14a	Acc.	2		1							1	3		
		Tent.					1								
	Victime 14a - 16a	Acc.	1	1			1								
	Victime 16a - 18a	Acc.								2					1
	Victime majeure	Acc.		1	3	2				4	2	3	2	1	
	Victime âge inconnu	Acc.					1								
	Sous-total		4	2	6	3	3		7	2	6	5	2		
Viol n'ayant pas causé la mort (nvCPS)	Victime < 16a	Acc.												2	2
	Victime 16a - 18a	Acc.												1	
	Victime majeure	Acc.													2
		Tent.													
	Sous-total													3	5
Attentat à la pudeur avec violence / menace	Victime < 16a	Acc.				1		1	1	2					
	Victime 16a - 18a	Acc.								1					
	Victime majeure	Acc.		1	2	1			1	5	2	3			
		Tent.									1				
	Sous-total			1	2	2		1	2	9	2	3			
Attentat à la pudeur sans violence / menace	Victime < 16a	Acc.	1	2	2	1	1	1	1	1	1	8			
		Tent.				1									
	Victime 16a - 18a	Acc.	1						2	1		2			
	Victime âge inconnu	Acc.				1	2	1		1	1				
	Sous-total		2	2	3	1	3	4	2	2	2	11			
Atteinte intégrité sexuelle sans mort (nvCPS)	Victime < 16a	Acc.												2	2
	Victime majeure	Acc.												2	3
		Sous-total												4	5
Pornographie enfantine	Détention	Acc.				1		1				2	1		
	Distribution	Acc.			1	1				2	3	3	1		
	Accès pornographie enfantine via technologie	Acc.						2							
	Non spécifié	Acc.											1		
		Sous-total			1	2	2	1	2	2	3	6	2		
Incitation à la débauche	Victime mineure	Acc.			1	4	2	1	1			4			
	Autre publicité pour débauche	Acc.		1		1									
		Sous-total		1	1	5	2	1	1			4			
Exploitation de la débauche d'autrui	Victime majeure	Acc.									1				
		Sous-total									1				
Outrage public aux bonnes mœurs	Actions (exhibitionnisme, etc.)	Acc.	7	1	3	1	3	3	3	3	3	2	5	1	
	Ecrits, images, objets	Acc.						1	3		1				
	Exhibitionnisme (nvCPS)	Acc.													1
		Sous-total		7	1	3	1	3	4	6	3	3	5	1	1

## Infr. contre les mœurs

			2000	2013	2014	2015	2016	2017	2018	2019	2020	2021	2022	2023
Voyeurisme	Observation/enregistrement de nudité ou intimité	Acc.			1				2			1		
	Diffusion enregistrement nudité ou intimité	Acc.						2	1			1		
		Sous-total			1			2	3			2		
Voyeurisme direct (nvCPS)	Victime majeure	Acc.												1
		Sous-total												1
Voyeurisme via moyen technique ou autre (nvCPS)	Victime < 16a	Acc.												1
		Sous-total												1
Diffusion contenu sex. but méchant/lucrat. (nvCPS)	Victime majeure	Acc.												1
		Sous-total												1
Grooming (contact par ICT avec mineur < 16 ans)		Acc.									1	1		
		Sous-total									1	1		
Grooming online - avec ICT (nvCPS)	Victime < 16a	Acc.												1
		Sous-total												1
Images d'abus sexuels de mineurs (nvCPS)	Production/diffusion images abus sexuels (nvCPS)	Acc.											1	
	Détention/acquisition images abus sexuels (nvCPS)	Acc.												1
		Sous-total											1	1
		Total	13	6	15	11	14	14	24	19	18	37	13	16



**Infr. contre autres valeurs morales et sentiments**

			2000	2013	2014	2015	2016	2017	2018	2019	2020	2021	2022	2023
Harcèlement	Harcèlement par téléphone (OLD)	Acc.	1											
		Acc.	4	27	26	38	24	27	22	30	41	33	31	30
		Tent.						1						
		Sous-total	5	27	26	38	24	28	22	30	41	33	31	30
Violation de sépulture		Acc.		1	3		1	3	1	1		3	3	1
		Sous-total		1	3		1	3	1	1		3	3	1
Violation du secret professionnel		Acc.			1			1						
		Sous-total			1			1						
Atteinte à l'honneur	Calomnie et diffamation	Acc.	2	5	7	7	5	7	7	10	11	13	3	3
	Déclaration calomnieuse	Acc.				1	1			1				1
	Imputation calomnieuse	Acc.				3	4	2	2	1	2			1
	Divulgateion méchante	Acc.	1	1						1	1			
	Injures (Délit)	Acc.	1	2	3		7	3	2	4	4	5	2	
		Sous-total	3	8	10	11	16	13	11	17	18	18	5	5
Vie privée	Violation de domicile par un particulier	Acc.	2	2	1	3	3	1	4	4	2	1	3	2
		Acc.									1			
		Sous-total	2	2	1	3	3	1	4	5	2	1	3	2
Tapage nocturne		Acc.	6	10	12	6	4	4	1	1	1		2	2
		Sous-total	6	10	12	6	4	4	1	1	1		2	2
Abus faiblesses de personnes		Acc.						1						
		Sous-total						1						
Vie privée moeurs: publication identité victime		Acc.									1			
		Sous-total									1			
Cyberlokkng (leurre de mineur par ICT)		Acc.									1			
		Sous-total									1			
Occupation bien d'autrui (squatter)	Pénétrer / occuper / séjourner (bien non habité)	Acc.							1			1		1
		Acc.										1		
		Sous-total							1			2		1
		Total	16	48	53	58	48	51	40	54	64	57	44	41

**Infr. relative au statut juridique de l'enfant**

			2000	2013	2014	2015	2016	2017	2018	2019	2020	2021	2022	2023
Non-représentation d'enfants	Par les parents	Acc.	2							1				
	Par une personne qui en a la charge	Acc.			1	1								
		Sous-total	2		1	1				1				
		Total	2		1	1				1				

## Vol et extorsion

			2000	2013	2014	2015	2016	2017	2018	2019	2020	2021	2022	2023	
Vol avec circ. aggr.	Avec violence	Acc.	2	1	2	3	2	4	3		3		1	4	
		Tent.		1		1	1	1	1						
	Sans violence	Acc.	65	118	94	106	82	58	57	58	58	39	57	51	47
		Tent.	28	42	41	51	31	35	34	34	30	14	19	24	24
Sous-total			95	162	137	161	116	98	95	88	56	76	76	75	
Vol sans circ. aggr.	Avec violence	Acc.	1	2	1	1			3	1			2	1	2
		Tent.									1				1
	Sans violence, Vol à la tire	Acc.		1	4	3	3	6	4	4	2	2	3	1	
		Acc.						1		1				2	
	Sans violence, Vol d'usage	Acc.	1	6	7	8	7	6	6	6	11	7	9	8	3
		Acc.	98	175	167	127	137	108	88	88	94	80	90	111	101
Sans violence	Tent.	1	3	4	7	6	2	3	3	3	1	1	2		
Sous-total			101	187	183	146	153	123	104	113	90	105	125	107	
Vol non spécifié		Acc.	38	1		2	1			1					
		Tent.	25												
	Sous-total	63	1		2	1			1						
Extorsion		Acc.	1				3	3	1	1	4	3	7	1	
		Tent.				1	1		2	4	4	3		2	
	Sous-total	1			1	4	3	3	5	5	8	6	7	3	
Total			260	350	320	310	274	224	202	207	154	187	208	185	

## Fraude

		2000	2013	2014	2015	2016	2017	2018	2019	2020	2021	2022	2023	
Blanchiment d'argent	Acc.			1	1	3			1	2	10	4	7	
	Tent.										1			
	Sous-total			1	1	3			1	2	11	4	7	
Recel	Recel simple	Acc.		2	2		1		1	1				
	Sous-total			2	2		1		1	1				
Grivèlerie	Carburant / lubrifiant	Acc.	2	2			3	1						
	Boissons et aliments	Acc.					1							
	Voiture de location	Acc.	1	1	1				1		1	1		
	Sous-total		3	3	1		4	1	1		1	1		
Détournement et destruction frauduleuse	Cel frauduleux	Acc.	1	1	3		2	1		2	1	3	1	
	D'argent, de papiers, etc.	Acc.									1			
	D'objets saisis	Acc.			2				1	1				
	Non spécifié	Acc.	3	4	5	1	2	7	1	2	2	2	1	
Sous-total		4	5	10	1	4	8	2	5	4	5	2		
Escroquerie	Fraude par internet	Acc.	7	15	12	25	26	54	67	42	58	35	49	
		Tent.	2	3	6	3	4	5	11	7	7	1	1	
	Escroquerie sans internet	Acc.	7	10	6	7	8	6	6	5	3	3	2	
		Tent.			1	1	1	1			2	1		
	Non spécifié	Acc.												
		Tent.	3											
Sous-total		1	16	28	25	36	39	66	84	54	70	40	52	
Tromperie	Marchandises vendues / travail fourni	Acc.		1	1									
	Sous-total			1	1									
Abus de confiance et infr. apparentées	Abus de confiance	Acc.	4	4	12	7	6	5	5	5	9	11	7	
		Tent.												
	Abus des faiblesses	Acc.			1	1			1		1	1	1	
Sous-total		4	4	13	8	6	5	6	5	10	12	8		
Abus de biens sociaux	Par des sociétés	Acc.									1		1	
	Sous-total										1		1	
Infr. liées à l'insolvabilité	Par le débiteur	Acc.	2											
		Acc.			1	1		1			1	1		
	Sous-total		2		1	1		1			1	1		
Chèques sans provision		Acc.	1											
	Sous-total		1											
		Total	21	30	44	54	49	54	81	95	67	98	63	70

## Dégradation de la propriété

			2000	2013	2014	2015	2016	2017	2018	2019	2020	2021	2022	2023
Incendie volontaire	Dans lieu habité (de jour)	Acc.			1	1								1
	Dans lieu habité (de nuit)	Acc.			4		1							
	Dans un autre lieu (de jour)	Acc.	1		1	3	2	1	1		1			1
		Tent.			1		1							
	Dans un autre lieu (de nuit)	Acc.			1		3		2		1		1	
		Tent.							1					
	Dans un autre lieu (moment indéterminé)	Acc.						1						
		Tent.	1											
	Non spécifié	Acc.	1											
		Sous-total	3	1	7	4	7	3	3		2		1	2
Incendie involontaire		Acc.	4	16	16	16	11	10	18	9	9	5	4	3
		Sous-total	4	16	16	16	11	10	18	9	9	5	4	3
Destruction, dénaturation, dégradation	Avec circ. aggr.	Acc.	3	1				1	1	1				1
	Destruction de biens agricoles	Acc.		1					2					
		Acc.	6											1
	Non spécifié	Tent.	1											
		Sous-total	10	2				1	3	1			1	1
Vandalisme	Sur véhicules	Acc.	13	25	49	41	45	30	32	36	31	28	29	25
		Tent.		1					1					
	Sur autres biens mobiliers	Acc.	14	5	13	11	5	7	8	2	4	3	4	11
	Graffitis	Acc.	18	2		2	1	4	4	4	1	2	1	1
	Autres détériorations sur biens immobiliers	Acc.	14	25	47	38	45	44	40	30	30	30	39	34
	Dégradation de clôture	Acc.		2	2	3			1		1		1	3
		Sous-total	59	60	111	95	96	85	86	72	67	63	74	74
		Total	76	79	134	115	114	99	110	82	78	68	80	80

## Infr. contre la sécurité publique

			2000	2013	2014	2015	2016	2017	2018	2019	2020	2021	2022	2023
Organisation criminelle	Acc.			3		1								
	Sous-total			3		1								
Association de malfaiteurs	Acc.			1		1		1	2		1	3		1
	Sous-total			1		1		1	2		1	3		1
Evasion de prisonniers	Non-respect surveillance électronique	Acc.				2						1		
	Sous-total					2						1		
Recel	Recel de criminel	Acc.				1								
	Sous-total					1								
Menaces	Menace d'attentat	Acc.		1	1	3		1			1			
	Verbales	Acc.	11	15	16	11	18	21	14	8	21	9	12	
	Ecrites	Acc.	4	5	5	10	4	10	3	9	6	5	6	8
	Par gestes, emblèmes	Acc.	2	6	4	5	3	6	5	7	4	3	2	8
	Alerte à la bombe	Acc.			1					1			1	1
		Acc.	2				1							1
	Non spécifié	Tent.	1											
	Sous-total		20	27	26	34	18	36	29	31	19	29	18	30
	Total		20	31	26	39	18	37	31	31	20	33	18	31

**Infr. contre l'autorité publique**

		2000	2013	2014	2015	2016	2017	2018	2019	2020	2021	2022	2023
Rébellion	Rébellion armée	Acc.						1		1			1
	Rébellion non armée	Acc.		1	5	2	3	4	3	9	6	4	6
	Non spécifié	Acc.		1						1			
		Sous-total		2	5	2	3	5	3	11	6	4	7
Outrages		Acc.	1					1	1	1		1	2
		Sous-total	1					1	1	1		1	2
		Total	1	2	5	2	3	6	4	12	6	5	9

## Infr. contre la foi publique

			2000	2013	2014	2015	2016	2017	2018	2019	2020	2021	2022	2023
Faux en écritures	Faux en écritures	Acc.	3	2	1	8	8	3	1	1	2	3	3	3
		Tent.				1								
	Usage de faux en écrit. et écrit. falsifiées	Acc.	3									1		
		Sous-total	6	2	1	8	9	3	1	1	2	4	3	3
Usurpation	De fonctions	Acc.	1				1				1			
	De titres	Acc.												1
	De nom	Acc.		3	2	2	3	1	2	3	6	5	12	6
	Non spécifié	Acc.							1					
		Sous-total	1	3	2	2	4	1	3	3	7	5	12	7
Contrefaçon / falsification	Contrefaçon	Acc.		1									1	
	Falsification	Acc.						1						
		Sous-total		1				1					1	
Fausses monnaies	Emission	Acc.	1		2		1	3		1	1	1	1	1
		Tent.						1						
	Autres	Acc.	2						1					
		Sous-total	3		2		1	4	1	1	1	1	1	1
Faux en justice	Faux témoignage	Acc.				1								
	Fausses déclarations	Acc.	1			3	2					1		
	Faux serment	Acc.		1										
		Sous-total	1	1		4	2					1		
		Total	11	7	5	14	16	9	5	5	10	11	17	11





Zwevegem

Infraction Code pénal

Infr. contre la famille

	2000	2013	2014	2015	2016	2017	2018	2019	2020	2021	2022	2023
<b>Abandon de famille</b>							1					
Acc.							1					
Sous-total							1					
<b>Refus du droit aux relations personnelles</b>	42	16	22	13	16	11	15	15	23	40	20	12
Acc.	42	16	22	13	16	11	15	15	23	40	20	12
Sous-total	42	16	22	13	16	11	15	15	23	40	20	12
<b>Non-acquittement pension alimentaire</b>	1	4	1	2		1	1	1	4	2		5
Acc.	1	4	1	2		1	1	1	4	2		5
Sous-total	1	4	1	2		1	1	1	4	2		5
<b>Non spécifié</b>	1											
Acc.	1											
Sous-total	1											
<b>Total</b>	<b>44</b>	<b>20</b>	<b>23</b>	<b>15</b>	<b>16</b>	<b>12</b>	<b>17</b>	<b>16</b>	<b>27</b>	<b>42</b>	<b>20</b>	<b>17</b>

Criminalité informatique

	2000	2013	2014	2015	2016	2017	2018	2019	2020	2021	2022	2023
<b>Hacking</b>			1	5	4	4	5	9	14	12	10	6
Acc.			1	5	4	4	5	9	14	12	10	6
Sous-total			1	5	4	4	5	9	14	12	10	6
<b>Faux en informatique</b>			1			1	1	1	3	1	3	9
Acc.			1			1	1	1	3	1	3	9
Tent.							1					
Sous-total			1			1	2	1	3	1	3	9
<b>Fraude informatique</b>		4	7	6	6	6	9	15	60	61	99	41
Acc.		4	7	6	6	6	9	15	60	61	99	41
Tent.			1					2	4	4	2	2
Sous-total		4	8	6	6	6	9	17	64	65	101	43
<b>Sabotage</b>		2		1					1	3	5	1
Acc.		2		1					1	3	5	1
Sous-total		2		1					1	3	5	1
<b>Total</b>		<b>6</b>	<b>10</b>	<b>12</b>	<b>10</b>	<b>11</b>	<b>16</b>	<b>27</b>	<b>82</b>	<b>81</b>	<b>119</b>	<b>59</b>



Traite des êtres humains

		2000	2013	2014	2015	2016	2017	2018	2019	2020	2021	2022	2023
<b>Exploitation sexuelle</b>	<b>Acc.</b>							1					
	<b>Sous-total</b>							1					
<b>Exploitation économique</b>	<b>Acc.</b>		1						1	3	1		
	<b>Sous-total</b>		1						1	3	1		
	<b>Total</b>		1					1	1	3	1		

Contravention Code pénal

		2000	2013	2014	2015	2016	2017	2018	2019	2020	2021	2022	2023
<b>Injures (Contravention)</b>	<b>Acc.</b>	3											
	<b>Sous-total</b>	3											
<b>Destruction d'animaux (Contravention)</b>	<b>Acc.</b>	1											
	<b>Sous-total</b>	1											
<b>Divagation d'animaux</b>	<b>Acc.</b>	2											
	<b>Sous-total</b>	2											
<b>Autres contraventions CP</b>	<b>Acc.</b>	4	2	2									
	<b>Sous-total</b>	4	2	2									
	<b>Total</b>	10	2	2									

# ***STATISTIQUES POLICIERES DE CRIMINALITE***

---

***LIEU DE PERPETRATION: COMMUNE***

**Zwevegem**

***ANNEXE II: DETAIL PAR CATEGORIE DE DELIT  
LOIS SPECIALES***



Zwevegem

Infraction Lois spéciales

Drogues

			2000	2013	2014	2015	2016	2017	2018	2019	2020	2021	2022	2023
Détention		Acc.	8	18	18	34	20	91	151	180	41	120	23	40
		Sous-total	8	18	18	34	20	91	151	180	41	120	23	40
Usage	Usage en groupe	Acc.	3											
	Usage individuel	Acc.	6											
	Faciliter l'usage	Acc.		1						1				
	Désordre, scandale ou danger dans un espace public	Acc.							1			1		
		Sous-total	9	1					1	1		1		
Importation et exportation		Acc.	1			4			2	5				1
		Sous-total	1			4			2	5				1
Fabrication		Acc.		3	2	3	2	2	5	4	3	2	3	1
		Sous-total		3	2	3	2	2	5	4	3	2	3	1
Commerce		Acc.	8	10	12	8	10	7	8	3	8	10	2	5
		Sous-total	8	10	12	8	10	7	8	3	8	10	2	5
Autres		Acc.				1	1		4					1
		Sous-total				1	1		4					1
		Total	26	32	32	50	33	100	171	193	52	133	28	48

Législation sur les étrangers

			2000	2013	2014	2015	2016	2017	2018	2019	2020	2021	2022	2023
Transmigration illégale	Mariages simulés/blancs sans récompense/contrainte	Acc.		10	5	11	5			3	3		5	1
	Cohab. légale de complais. sans récompense/contr.	Acc.									1	1	1	
	Accès au territoire	Acc.	3		1	5	2	10		7		2	1	1
	Séjour	Acc.	1	1	2	1		3	1	22	12	14	1	
	Éloignement	Acc.	1											
	Pas de port de documents d'identité ou de voyage	Acc.						1						
	Inscription au registre des étrangers	Acc.		1	3								1	1
		Sous-total	5	12	11	17	7	14	1	32	16	18	9	2
Trafic d'êtres humains		Acc.				1		2						
		Sous-total				1		2						
Non spécifié		Acc.		1										
		Sous-total		1										
		Total	5	13	11	18	7	16	1	32	16	18	9	2



**Environnement**

			2000	2013	2014	2015	2016	2017	2018	2019	2020	2021	2022	2023
<b>Déchets</b>	Déchets par professionnel	Acc.			1	5	7	1	1	4	1	1		2
	Déchets par particulier	Acc.		10	9	11	10	9	6	13	6	7	4	2
	Déchets par personne indéterminée	Acc.	4											
	Déchets: permis/autorisation	Acc.								1				
	<b>Sous-total</b>		<b>4</b>	<b>10</b>	<b>10</b>	<b>16</b>	<b>17</b>	<b>10</b>	<b>7</b>	<b>18</b>	<b>7</b>	<b>8</b>	<b>4</b>	<b>4</b>
<b>Feux d'artifice</b>		Acc.			1									
	<b>Sous-total</b>			<b>1</b>										
<b>Autres que déchets</b>	Urbanisme	Acc.	5	7	2	3	2		6	8	7	7	4	2
	Permis d'environnement	Acc.			3		1		1		2	1		
	Bruit	Acc.	1	16	17	12	16	3	2		6	3	2	
	Pollution de l'eau	Acc.	5		1	1	4	1	11		1			1
	Pollution de l'air	Acc.		2	1				2			1		1
	Pollution du sol	Acc.				1	2				1			
	Non spécifié	Acc.						1						
	Autres nuisances en matière d'environnement	Acc.		1	1						1	1		2
	<b>Sous-total</b>		<b>11</b>	<b>26</b>	<b>25</b>	<b>17</b>	<b>24</b>	<b>6</b>	<b>21</b>	<b>9</b>	<b>16</b>	<b>14</b>	<b>7</b>	<b>6</b>
<b>Biodiversité / Faune et flore</b>	Bien-être animal	Acc.	4	1	3	3	1	1	2	4	2	3	5	6
		Tent.							1					
	Protection de la nature	Acc.		2	1	3		1	1	2				
		Tent.												
Destruction d'animaux	Acc.	1	5	1	2	1		3	1	2	1	2		
	Tent.			2	1			2		2				
	<b>Sous-total</b>		<b>5</b>	<b>8</b>	<b>7</b>	<b>9</b>	<b>2</b>	<b>2</b>	<b>9</b>	<b>7</b>	<b>6</b>	<b>4</b>	<b>7</b>	<b>6</b>
	<b>Total</b>		<b>20</b>	<b>44</b>	<b>43</b>	<b>42</b>	<b>43</b>	<b>18</b>	<b>37</b>	<b>34</b>	<b>29</b>	<b>26</b>	<b>18</b>	<b>16</b>



**Armes et explosifs**

			2000	2013	2014	2015	2016	2017	2018	2019	2020	2021	2022	2023
Détention illégale	Arme à feu	Acc.		12	1	1		1	1	15	3	3	7	3
	Arme blanche ou non à feu	Acc.		3	2	3	2	4	1	3	3	3	1	1
	Munition	Acc.					2					1	3	1
	Non spécifié	Acc.	2											
		Sous-total	2	15	3	4	4	5	2	18	6	7	11	5
Port / transport illégal	Arme à feu	Acc.		1										
	Arme blanche ou non à feu	Acc.		1	5		2	2	4	5	4	1	3	2
	Non spécifié	Acc.	3											
		Sous-total	3	2	5		2	2	4	5	4	1	3	2
Commerce illégal	Arme à feu	Acc.		1						1				
	Arme blanche ou non à feu	Acc.			1									
		Sous-total		1	1					1				
Autre	Stockage	Acc.		1								1	2	
	Non spécifié	Tent.	1											
		Sous-total	1	1								1	2	
		Total	6	19	9	4	6	7	6	24	10	9	16	7

**Protection de la personne**

			2000	2013	2014	2015	2016	2017	2018	2019	2020	2021	2022	2023
Discrimination	Racisme et xénophobie	Acc.				1		3	1	1	2	1	2	
		Sous-total			1		3	1	1	1	2	1	2	
Protection de la vie privée		Acc.	2	1	1		3	1	3					
		Sous-total	2	1	1	3	1	3						
Caméras de surveillance		Acc.		1				1						
		Sous-total		1			1							
Droit à l'image		Acc.												2
		Sous-total												2
Autres		Acc.	1											
		Sous-total	1											
		Total	3	2	1	1	3	5	4	1	2	1	2	2



**Zwevegem**

**Infraction Lois spéciales**

**Hormones et dopage**

		2000	2013	2014	2015	2016	2017	2018	2019	2020	2021	2022	2023
<b>Détention</b>	Acc.			1			1		2	2			1
	Sous-total:			1			1		2	2			1
<b>Usage</b>	Acc.							1					
	Sous-total:							1					
<b>Fabrication et distribution</b>	Acc.		1	1					1				
	Sous-total:		1	1					1				
<b>Non spécifié</b>	Acc.								1				
	Sous-total:								1				
	<b>Total:</b>		1	2			1	1	4	2			1

**Protection de la jeunesse**

		2000	2013	2014	2015	2016	2017	2018	2019	2020	2021	2022	2023
<b>Législation sur l'obligation scolaire</b>	Acc.	1	2						1		1		
	Sous-total:	1	2						1		1		
<b>Législation sur la protection de la jeunesse</b>	Acc.	3	7	7	12	21	14	21	21	37	45	48	42
	Sous-total:	3	7	7	12	21	14	21	21	37	45	48	42
	<b>Total:</b>	4	9	7	12	21	14	21	22	37	46	48	42



**Code pénal social**

		2000	2013	2014	2015	2016	2017	2018	2019	2020	2021	2022	2023
<b>Harcèlement au travail</b>	Acc.		3	1				1	1				
	Sous-total:		3	1				1	1				
<b>Travail illégal</b>	Acc.		1						1				
	Sous-total:		1						1				
<b>Fraude sociale aux cotisations (travail au noir)</b>	Acc.				1		1	1	1				1
	Sous-total:				1		1	1	1				1
<b>Infr. contre foi publique en droit pénal social</b>	Acc.		3		1	1		1	1				
	Sous-total:		3		1	1		1	1				
<b>Escroquerie en droit pénal social</b>	Acc.							3		1	1	3	
	Sous-total:							3		1	1	3	
	Total:		7	1	2	1	1	6	4	1	1	3	1

**Ivresse et alcool**

		2000	2013	2014	2015	2016	2017	2018	2019	2020	2021	2022	2023
<b>Ivresse publique</b>	Acc.	1	8	8	17	14	20	8	10	8	9	13	8
	Sous-total:	1	8	8	17	14	20	8	10	8	9	13	8
<b>Autres</b>	Acc.	1											
	Sous-total:	1											
	Total:	2	8	8	17	14	20	8	10	8	9	13	8

**Registre de population**

		2000	2013	2014	2015	2016	2017	2018	2019	2020	2021	2022	2023
	Acc.	1	21	19	21	31	18	12	16	9	10	16	25
	Sous-total:	1	21	19	21	31	18	12	16	9	10	16	25
	Total:	1	21	19	21	31	18	12	16	9	10	16	25





**Carte d'identité**

		2000	2013	2014	2015	2016	2017	2018	2019	2020	2021	2022	2023
<b>Refus de présentation</b>	Acc.												1
	Sous-total:												1
	Total:												1

**Santé publique**

		2000	2013	2014	2015	2016	2017	2018	2019	2020	2021	2022	2023
<b>Interdiction de fumer</b>	Acc.						1	1	1				
	Sous-total:						1	1	1				
<b>Vaccination obligatoire</b>	Acc.									2			
	Sous-total:									2			
<b>Législation médicaments</b>	Acc.	1											
	Sous-total:	1											
<b>Refus ou négligence respect mesures</b>	Acc.									146	37	1	
	Sous-total:									146	37	1	
<b>Autres</b>	Acc.	3							1	9			
	Sous-total:	3							1	9			
	Total:	4					1	1	2	157	37	1	



Travail

		2000	2013	2014	2015	2016	2017	2018	2019	2020	2021	2022	2023
<b>Règlement général protection du travail</b>	Acc.								1		1		
	Sous-total:								1		1		
<b>Commerce ambulant</b>	Acc.				1		1					1	
	Sous-total:				1		1					1	
<b>Fraude sociale aux cotisations (travail au noir)</b>	Acc.			1									
	Sous-total:			1									
<b>Non spécifié</b>	Acc.			1									
	Sous-total:			1									
<b>Autres</b>	Acc.	1			1				1			1	
	Sous-total:	1			1				1			1	
	Total:	1		2	2			1	2		1	2	

Protection des revenus publics

		2000	2013	2014	2015	2016	2017	2018	2019	2020	2021	2022	2023
<b>Taxe de circulation / TMC</b>	Acc.				4	3	5						
	Sous-total:				4	3	5						
<b>Fraude TVA</b>	Acc.					1							
	Sous-total:					1							
<b>Fraude fiscale - impôts sur le revenu</b>	Acc.						1				1		
	Sous-total:						1				1		
<b>Non spécifié</b>	Acc.			1								1	
	Sous-total:			1								1	
	Total:			1	4	4	6				1	1	



**Législation économique**

		2000	2013	2014	2015	2016	2017	2018	2019	2020	2021	2022	2023
<b>Sociétés</b>	Acc.		1										
	Sous-total:		1										
<b>Contrefaçon de droits de propriété intellectuelle</b>	Acc.				1								2
	Sous-total:				1								2
	<b>Total:</b>		1		1								2

**Pratiques commerciales**

		2000	2013	2014	2015	2016	2017	2018	2019	2020	2021	2022	2023
<b>Registre de commerce</b>	Acc.					1							
	Sous-total:					1							
<b>Non spécifié</b>	Acc.						1						
	Sous-total:						1						
<b>Autres</b>	Acc.				2			3	2				
	Sous-total:				2			3	2				
	<b>Total:</b>				2	1	1	3	2				

**Autres lois spéciales**

		2000	2013	2014	2015	2016	2017	2018	2019	2020	2021	2022	2023
<b>Transport</b>	Acc.	1		2									
	Sous-total:	1		2									
<b>Loteries et jeux de hasard</b>	Acc.	3											
	Sous-total:	3											
<b>Energie</b>	Acc.									1			
	Sous-total:									1			
<b>Dégradation involontaire câbles télécommunication</b>	Acc.			2	3	2	3	1			2	3	1
	Sous-total:			2	3	2	3	1			2	3	1
<b>Autres</b>	Acc.	3			1					2		1	
	Sous-total:	3			1					2		1	
	<b>Total:</b>	7		4	4	2	3	1		3	2	4	1



# ***STATISTIQUES POLICIERES DE CRIMINALITE***

---

***LIEU DE PERPETRATION: COMMUNE***

**Zwevegem**

***ANNEXE III: DETAIL  
FIGURES CRIMINELLES / PHENOMENES***



Zwevegem

FC Vol moyen de transport

		2000	2013	2014	2015	2016	2017	2018	2019	2020	2021	2022	2023
Vol de voiture	Acc.	19	5	7	13	7	9	6	4	2	5	5	4
	Tent.	2		1	3	2	3						3
	<b>Total</b>	<b>21</b>	<b>5</b>	<b>8</b>	<b>16</b>	<b>9</b>	<b>12</b>	<b>6</b>	<b>4</b>	<b>2</b>	<b>5</b>	<b>5</b>	<b>7</b>
Vol de moto	Acc.					1	1		1			1	
	<b>Total</b>					<b>1</b>	<b>1</b>		<b>1</b>			<b>1</b>	
Carjacking	Acc.							1					
	<b>Total</b>							<b>1</b>					
Homejacking	Acc.		1	1	1		1			1			
	<b>Total</b>		<b>1</b>	<b>1</b>	<b>1</b>		<b>1</b>			<b>1</b>			
Vol dans les garages	Acc.	4	3	2	5	4	3	1			3		
	Tent.						1						
	<b>Total</b>	<b>4</b>	<b>3</b>	<b>2</b>	<b>5</b>	<b>4</b>	<b>4</b>	<b>1</b>			<b>3</b>		
Vol de vélomoteur	Acc.	8	3	5	4	5	1	3	1	2			2
	Tent.					1							
	<b>Total</b>	<b>8</b>	<b>3</b>	<b>5</b>	<b>4</b>	<b>6</b>	<b>1</b>	<b>3</b>	<b>1</b>	<b>2</b>			<b>2</b>
Vol de vélo	Acc.	11	40	50	30	41	26	21	20	11	22	24	30
	Tent.				1								
	<b>Total</b>	<b>11</b>	<b>40</b>	<b>50</b>	<b>31</b>	<b>41</b>	<b>26</b>	<b>21</b>	<b>20</b>	<b>11</b>	<b>22</b>	<b>24</b>	<b>30</b>



**FC Cambriolage**

		2000	2013	2014	2015	2016	2017	2018	2019	2020	2021	2022	2023
<b>Cambriolage dans habitation</b>	Acc.	64	69	49	48	33	26	31	27	14	25	27	17
	Tent.	36	30	31	29	17	12	26	16	9	8	13	9
	<b>Total</b>	<b>100</b>	<b>99</b>	<b>80</b>	<b>77</b>	<b>50</b>	<b>38</b>	<b>57</b>	<b>43</b>	<b>23</b>	<b>33</b>	<b>40</b>	<b>26</b>
<b>Cambriolage ds entreprise ou commerce</b>	Acc.	16	7	9	11	15	5	6	2	2	4	2	7
	Tent.	10	2	5	8	5	7	4	1	2	2	3	4
	<b>Total</b>	<b>26</b>	<b>9</b>	<b>14</b>	<b>19</b>	<b>20</b>	<b>12</b>	<b>10</b>	<b>3</b>	<b>4</b>	<b>6</b>	<b>5</b>	<b>11</b>
<b>Cambriolage ds service public ou bâtiment administ</b>	Acc.	4	7	3	6	8	7	3	1	2	5	3	6
	Tent.	1	1	1	2	2	4		2	1	3		5
	<b>Total</b>	<b>5</b>	<b>8</b>	<b>4</b>	<b>8</b>	<b>10</b>	<b>11</b>	<b>3</b>	<b>3</b>	<b>3</b>	<b>8</b>	<b>3</b>	<b>11</b>
<b>Vol au béliier</b>	Tent.							1					
	<b>Total</b>							<b>1</b>					
<b>Cambriolage dans bâtiment (total)</b>	Acc.	82	83	61	64	56	38	40	30	18	34	32	30
	Tent.	47	33	37	39	24	23	30	19	12	13	16	18
	<b>Total</b>	<b>129</b>	<b>116</b>	<b>98</b>	<b>103</b>	<b>80</b>	<b>61</b>	<b>70</b>	<b>49</b>	<b>30</b>	<b>47</b>	<b>48</b>	<b>48</b>

**FC Vol autre**

		2000	2013	2014	2015	2016	2017	2018	2019	2020	2021	2022	2023
<b>Vol à main armée</b>	Acc.	1	2	3	2	2	1	2		1		1	2
	Tent.							1	1				
	<b>Total</b>	<b>1</b>	<b>2</b>	<b>3</b>	<b>2</b>	<b>2</b>	<b>1</b>	<b>3</b>	<b>1</b>	<b>1</b>		<b>1</b>	<b>2</b>
<b>Vol avec violence sans arme</b>	Acc.	3	1		2	2	5	5	1	6	5	7	5
	Tent.		1		3	2	1	2	4	4	3		4
	<b>Total</b>	<b>3</b>	<b>2</b>		<b>5</b>	<b>4</b>	<b>6</b>	<b>7</b>	<b>5</b>	<b>10</b>	<b>8</b>	<b>7</b>	<b>9</b>
<b>Vol dans ou sur un véhicule</b>	Acc.	17	33	38	41	25	14	14	27	17	20	23	19
	Tent.	2	8	3	11	2	2	2	6	2	3	6	1
	<b>Total</b>	<b>19</b>	<b>41</b>	<b>41</b>	<b>52</b>	<b>27</b>	<b>16</b>	<b>16</b>	<b>33</b>	<b>19</b>	<b>23</b>	<b>29</b>	<b>20</b>
<b>Vol d'armes et explosifs</b>	Acc.	1	3	2	1	3			2	2	3		1
	<b>Total</b>	<b>1</b>	<b>3</b>	<b>2</b>	<b>1</b>	<b>3</b>			<b>2</b>	<b>2</b>	<b>3</b>		<b>1</b>



FC Vol autre

		2000	2013	2014	2015	2016	2017	2018	2019	2020	2021	2022	2023
Vol à l'arraché	Acc.		1	4	2		2			1	2		1
	Total		1	4	2		2			1	2		1
Vol à la tire	Acc.		1	4	3	3	6	4	2	2	3	1	
	Total		1	4	3	3	6	4	2	2	3	1	
Vol à l'étalage	Acc.	4	4	7	10	15	12	4	10	3	5	18	27
	Tent.								1			1	
	Total	4	4	7	10	15	12	4	11	3	5	19	27
Vol par ruse	Acc.	2	4	2	1	1	1		1		1	1	
	Tent.					2	1			1	1		
	Total	2	4	2	1	3	2		1	1	2	1	
Vol de métaux	Acc.		4		7		2	1	2	1	1	2	4
	Tent.	2											
	Total	2	4		7		2	1	2	1	1	2	4
Vol sur les chantiers	Acc.	4	4	4	7	2	5	3	6	7	3	2	1
	Tent.				1		1				1	1	1
	Total	4	4	4	8	2	6	3	6	7	4	3	2
Home-invasion	Tent.							1					
	Total							1					
Vol d'animaux	Acc.		2	3	1		2	1		1			1
	Total		2	3	1		2	1		1			1
Vol de cargaison	Acc.				1	1							
	Tent.		1										
	Total		1		1	1							





**Criminalité ICT**

		2000	2013	2014	2015	2016	2017	2018	2019	2020	2021	2022	2023
Fraude de cartes de paiements	Acc.		2	1	1	2			4	3	3	10	5
	Tent.									1			
	<b>Total</b>		<b>2</b>	<b>1</b>	<b>1</b>	<b>2</b>			<b>4</b>	<b>4</b>	<b>3</b>	<b>10</b>	<b>5</b>
Phishing	Acc.			1	1			2	4	12	17	18	2
	Tent.			1						1	1	1	
	<b>Total</b>			<b>2</b>	<b>1</b>			<b>2</b>	<b>4</b>	<b>13</b>	<b>18</b>	<b>19</b>	<b>2</b>
Ransomware	Acc.											2	1
	<b>Total</b>											<b>2</b>	<b>1</b>
Skimming	Acc.									1			
	<b>Total</b>									<b>1</b>			

**FC Autre**

		2000	2013	2014	2015	2016	2017	2018	2019	2020	2021	2022	2023
Violence contre les métiers d'intérêt général	Acc.			1		2					2	4	1
	<b>Total</b>			<b>1</b>		<b>2</b>					<b>2</b>	<b>4</b>	<b>1</b>
Viol collectif	Acc.							1					
	<b>Total</b>							<b>1</b>					
Graffiti	Acc.	18	2	2	2	1	4	4	4	1	2	1	1
	<b>Total</b>	<b>18</b>	<b>2</b>	<b>2</b>	<b>2</b>	<b>1</b>	<b>4</b>	<b>4</b>	<b>4</b>	<b>1</b>	<b>2</b>	<b>1</b>	<b>1</b>
Dégradation de voiture	Acc.	2	24	46	42	49	30	35	31	29	28	27	25
	<b>Total</b>	<b>2</b>	<b>24</b>	<b>46</b>	<b>42</b>	<b>49</b>	<b>30</b>	<b>35</b>	<b>31</b>	<b>29</b>	<b>28</b>	<b>27</b>	<b>25</b>
Rixe au couteau	Acc.		1					2	2	1			
	<b>Total</b>		<b>1</b>					<b>2</b>	<b>2</b>	<b>1</b>			



**PH Violence intrafamiliale (VIF)**

		2000	2013	2014	2015	2016	2017	2018	2019	2020	2021	2022	2023
VIF: physique, dans le couple	Acc.	6	18	18	24	15	17	28	21	18	24	16	28
	Tent.											1	
	<b>Total</b>	<b>6</b>	<b>18</b>	<b>18</b>	<b>24</b>	<b>15</b>	<b>17</b>	<b>28</b>	<b>21</b>	<b>18</b>	<b>24</b>	<b>17</b>	<b>28</b>
VIF: physique, envers des descendants	Acc.		3	2	4		3	3	3	1	4	2	3
	Tent.								1				
	<b>Total</b>		<b>3</b>	<b>2</b>	<b>4</b>		<b>3</b>	<b>3</b>	<b>4</b>	<b>1</b>	<b>4</b>	<b>2</b>	<b>3</b>
VIF: physique, envers d'autres membres	Acc.	10	3	5	4	2	7	7	5	2	4	6	7
	Tent.											1	
	<b>Total</b>	<b>10</b>	<b>3</b>	<b>5</b>	<b>4</b>	<b>2</b>	<b>7</b>	<b>7</b>	<b>5</b>	<b>2</b>	<b>4</b>	<b>7</b>	<b>7</b>
VIF: sexuelle, dans le couple	Acc.										1		
	Total										1		
VIF: sexuelle, envers des descendants	Acc.					1		2		3	2		
	Total					1		2		3	2		
VIF: sexuelle, envers d'autres membres	Acc.											1	
	Total											1	
VIF: psychique, dans le couple	Acc.	44	16	23	13	18	13	16	20	25	46	22	17
	Total	44	16	23	13	18	13	16	20	25	46	22	17
VIF: psychique, envers des descendants	Acc.				1	1				2	1		
	Total				1	1				2	1		
VIF: psychique, envers d'autres membres	Acc.		1	4		1		1		1		1	1
	Total		1	4		1		1		1		1	1
VIF: économique, dans le couple	Acc.		1	4	2	1	1	4	1	1	2	1	1
	Total		1	4	2	1	1	4	1	1	2	1	1
VIF: économique, envers d'autres membres	Acc.	2	5	1	3		2	4	1	4	2	3	6
	Total	2	5	1	3		2	4	1	4	2	3	6



**PH Hormones et dopage**

		2000	2013	2014	2015	2016	2017	2018	2019	2020	2021	2022	2023
<b>Dopage humain</b>	Acc.		1	2			1	1	3	2			1
	Total		1	2			1	1	3	2			1
<b>Engraissement illégal</b>	Acc.		1										
	Total		1										

**PH Drogues**

		2000	2013	2014	2015	2016	2017	2018	2019	2020	2021	2022	2023
<b>Vente de cocaïne</b>	Acc.		5	3	3	2	2	1		1	3		2
	Total		5	3	3	2	2	1		1	3		2
<b>Import-export de cocaïne</b>	Acc.								4				
	Total								4				
<b>Production de drogues synthétiques</b>	Acc.		1					1					
	Total		1					1					
<b>Import-export de drogues synthétiques</b>	Acc.	1						2					
	Total	1						2					
<b>Vente de drogues synthétiques</b>	Acc.		2	4			1	4		2	5		1
	Total		2	4			1	4		2	5		1
<b>Production de cannabis (culture)</b>	Acc.			2	1	1		4	1	1	2		
	Total			2	1	1		4	1	1	2		
<b>Import-export de cannabis en grande quantité</b>	Acc.				1								
	Total				1								
<b>Vente de cannabis en grande quantité</b>	Acc.				1			1					
	Total				1			1					
<b>Vente-traffic d'héroïne</b>	Acc.		2	1									2
	Total		2	1									2



**PH Trafic d'armes**

		2000	2013	2014	2015	2016	2017	2018	2019	2020	2021	2022	2023
<b>Commerce et production d'arme à feu et mun.</b>	Acc.		1						1				
	Total		1						1				
<b>Commerce et production d'arme non à feu</b>	Acc.			1									
	Total			1									

**PH Traite des êtres humains**

		2000	2013	2014	2015	2016	2017	2018	2019	2020	2021	2022	2023
<b>TEH - exploitation économique</b>	Acc.		1						1	3	1		
	Total		1						1	3	1		
<b>TEH - exploitation sexuelle</b>	Acc.							1		1			
	Total							1		1			

**PH Violence dans l'espace public**

		2000	2013	2014	2015	2016	2017	2018	2019	2020	2021	2022	2023
<b>Violence physique (transport public)</b>	Acc.					1							1
	Total					1							1
<b>Violence physique (voie publique)</b>	Acc.	4	7	15	13	14	7	8	10	13	18	14	19
	Tent.		1				1	2					
	Total	4	8	15	13	14	8	10	10	13	18	14	19
<b>Violence physique (autre endroit public)</b>	Acc.		1				1		1			4	2
	Total		1				1		1			4	2
<b>Violence physique (endroit accessible au public)</b>	Acc.	9	10	6	13	4	10	10	13	4	8	10	8
	Tent.								1				
	Total	9	10	6	13	4	10	10	14	4	8	10	8
<b>Violence sexuelle (voie publique)</b>	Acc.	2		1	3		2	1	4	2	6	2	1
	Total	2		1	3		2	1	4	2	6	2	1
<b>Violence sexuelle (autre endroit public)</b>	Acc.	1	2				1		1		4		
	Tent.								1				
	Total	1	2				1		2		4		



**PH Violence dans l'espace public**

		2000	2013	2014	2015	2016	2017	2018	2019	2020	2021	2022	2023
Violence sexuelle (endroit accessible au public)	Acc.	1		3	1	1	2	6	3	2	4	1	3
	Total	1		3	1	1	2	6	3	2	4	1	3
Violence psychique (voie publique)	Acc.	1	14	8	13	13	11	16	2	5	17	12	18
	Total	1	14	8	13	13	11	16	2	5	17	12	18
Violence psychique (autre endroit public)	Acc.				1	1	1	3				1	
	Total				1	1	1	3				1	
Violence psychique (endroit accessible au public)	Acc.	5	4	4	7		3	6	5	4	10	7	7
	Tent.	1											
	Total	6	4	4	7		3	6	5	4	10	7	7
Vol à main armée (voie publique)	Acc.		1		1			1				1	2
	Total		1		1			1				1	2
Vol à main armée (endroit accessible au public)	Acc.	1		2		1							
	Tent.								1				
	Total	1		2		1			1				
Vol avec violence sans arme (voie publique)	Acc.	2					2	2					1
	Tent.				1		1		1				1
	Total	2			1		3	2	1				2
Vol avec violence sans arme (autre endroit public)	Acc.					1		1					1
	Tent.								1				
	Total					1		1	1				1
Vol avec violence sans arme (endr. acces. au pub.)	Acc.	1			1	1				1		1	1
	Tent.				1	1							1
	Total	1			2	2				1		1	2



**PH Autre**

		2000	2013	2014	2015	2016	2017	2018	2019	2020	2021	2022	2023
<b>Terrorisme, extrémisme et radicalisme</b>	<b>Acc.</b>								1				
	<b>Total</b>								1				
<b>Cyberharcèlement</b>	<b>Acc.</b>	1	16	16	13	3	11	6	8	5	5	4	2
	<b>Total</b>	1	16	16	13	3	11	6	8	5	5	4	2
<b>Fraude à l'identité</b>	<b>Acc.</b>		8	18	10	14	14	21	29	18	9	12	7
	<b>Tent.</b>		1	3			3	1	2		1		
	<b>Total</b>		9	21	10	14	17	22	31	18	10	12	7

# ***STATISTIQUES POLICIERES DE CRIMINALITE***

---

***LIEU DE PERPETRATION: COMMUNE***

**Zwevegem**

***ANNEXE IV: FAITS ENREGISTRES  
NON CRIMINELS***



Zwevegem

Faits non criminels

Maladies / Décès / Disparition

	2000	2013	2014	2015	2016	2017	2018	2019	2020	2021	2022	2023
Suicide	7	6	7	11	4	4	4	1	2	7	5	3
Personne malade	2	10	9	25	26	16	14	19	16	18	19	13
Décès suspect	3	1	2	3	1	1		2	6	3	5	2
Décès naturel	4	4	2	2	4	2	2	1	1	2		2
Disparition (personne disparue)	12	4	9	7	5	7	10	10	8	3	5	8
Accident (sauf roulage)		5	2	2	1	1	3	1	1	2		2
Cadavre non identifié					1							
Sécurité des travailleurs (accident du travail)												3
Autres	1											
<b>Total</b>	<b>29</b>	<b>30</b>	<b>31</b>	<b>50</b>	<b>42</b>	<b>31</b>	<b>33</b>	<b>34</b>	<b>34</b>	<b>35</b>	<b>34</b>	<b>33</b>

Appels

	2000	2013	2014	2015	2016	2017	2018	2019	2020	2021	2022	2023
Alarme	8	15	4	5	2	15	22	12	3	12	15	15
Appels	1		3	5	5	4	3	2	2	3	1	1
<b>Total</b>	<b>9</b>	<b>15</b>	<b>7</b>	<b>10</b>	<b>7</b>	<b>19</b>	<b>25</b>	<b>14</b>	<b>5</b>	<b>15</b>	<b>16</b>	<b>16</b>





### Problèmes sociaux

	2000	2013	2014	2015	2016	2017	2018	2019	2020	2021	2022	2023
Différends familiaux	7	70	65	70	59	72	79	62	64	54	56	22
Différend (pas de coups)	16	25	34	22	23	18	26	22	17	27	11	12
Affaire civile	2	7	4	3	8	4	5	7	4	4	4	2
Protection de la jeunesse	11	1	1		2	3			8	1	1	2
Autres	7	3	8	9	2	3	4	8	6	10	7	6
<b>Total</b>	<b>43</b>	<b>106</b>	<b>112</b>	<b>104</b>	<b>94</b>	<b>100</b>	<b>114</b>	<b>99</b>	<b>99</b>	<b>96</b>	<b>79</b>	<b>44</b>

### Catastrophes

	2000	2013	2014	2015	2016	2017	2018	2019	2020	2021	2022	2023
Fuite de gaz						1		1				
Dégâts tempête		2	2		1			2	2	1	1	
Problèmes causés par l'eau	1							1				
Dégâts eau					1					1		
Autres	1											
<b>Total</b>	<b>2</b>	<b>2</b>	<b>2</b>		<b>2</b>	<b>1</b>		<b>4</b>	<b>2</b>	<b>2</b>	<b>1</b>	

### Ordre public

	2000	2013	2014	2015	2016	2017	2018	2019	2020	2021	2022	2023
Troubles		2	3	4	3	1	3	2	4	4	4	2
Autres					1	1					1	2
<b>Total</b>		<b>2</b>	<b>3</b>	<b>4</b>	<b>4</b>	<b>2</b>	<b>3</b>	<b>2</b>	<b>4</b>	<b>4</b>	<b>5</b>	<b>4</b>

### Agissements suspects

	2000	2013	2014	2015	2016	2017	2018	2019	2020	2021	2022	2023
	9	14	15	12	9	8	8	4	8			1
<b>Total</b>	<b>9</b>	<b>14</b>	<b>15</b>	<b>12</b>	<b>9</b>	<b>8</b>	<b>8</b>	<b>4</b>	<b>8</b>			<b>1</b>



**Objets trouvés**

	2000	2013	2014	2015	2016	2017	2018	2019	2020	2021	2022	2023
	1	44	11	24	19		1		3	1		
<b>Total</b>	<b>1</b>	<b>44</b>	<b>11</b>	<b>24</b>	<b>19</b>		<b>1</b>		<b>3</b>	<b>1</b>		

**Objets perdus**

	2000	2013	2014	2015	2016	2017	2018	2019	2020	2021	2022	2023
	98	477	457	509	521	393	353	369	290	304	274	325
<b>Total</b>	<b>98</b>	<b>477</b>	<b>457</b>	<b>509</b>	<b>521</b>	<b>393</b>	<b>353</b>	<b>369</b>	<b>290</b>	<b>304</b>	<b>274</b>	<b>325</b>

**Autres non-infractions**

	2000	2013	2014	2015	2016	2017	2018	2019	2020	2021	2022	2023
Non-respect des conditions			2				1		3			
Procès-verbal d'information	9	6	6	7	3	3	6	1	5	2	3	4
Notification		7	15	11	4	7	16	5	9	9	8	4
Dégradation involontaire câbles (non-télécom)		15	8	12	4	1		2				
Demande signalement surveillance électronique											5	10
Fonction de contrôle armes								1			3	3
Non spécifié								1				
Autres non infractions	4											
<b>Total</b>	<b>13</b>	<b>28</b>	<b>31</b>	<b>30</b>	<b>11</b>	<b>11</b>	<b>23</b>	<b>10</b>	<b>17</b>	<b>11</b>	<b>19</b>	<b>21</b>