

# ***STATISTIQUES POLICIERES DE CRIMINALITE***

---

*LIEU DE PERPETRATION: COMMUNE*

**Zuienkerke**

**2000 - 2023**

*Police fédérale - DGRIDRIIBIPOL*

# ***STATISTIQUES POLICIERES DE CRIMINALITE***

---

*LIEU DE PERPETRATION: COMMUNE*

**Zuienkerke**

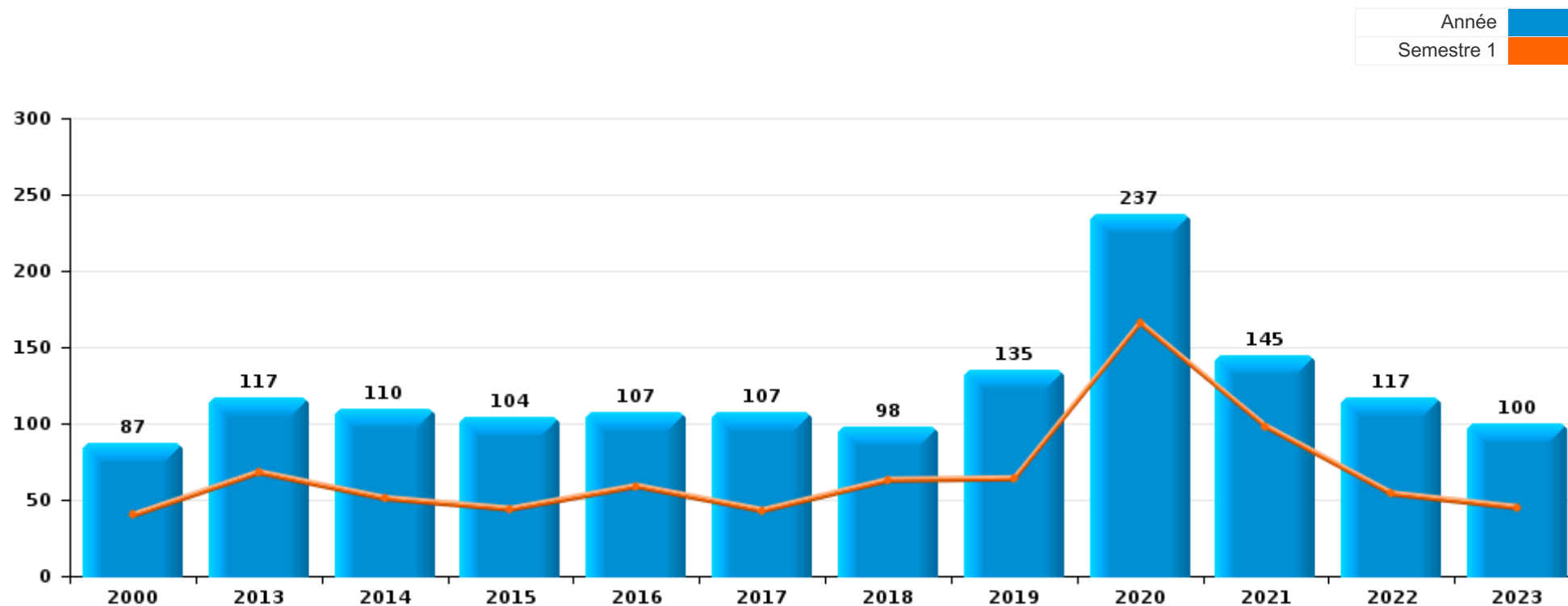
***PARTIE I : INFRACTIONS JUDICIAIRES***

## CRIMINALITE ENREGISTREE COMMISE AU NIVEAU DE LA COMMUNE



### Zuienkerke

	2000	2013	2014	2015	2016	2017	2018	2019	2020	2021	2022	2023
Nombre total des délits	87	117	110	104	107	107	98	135	237	145	117	100





Zuierenkerke

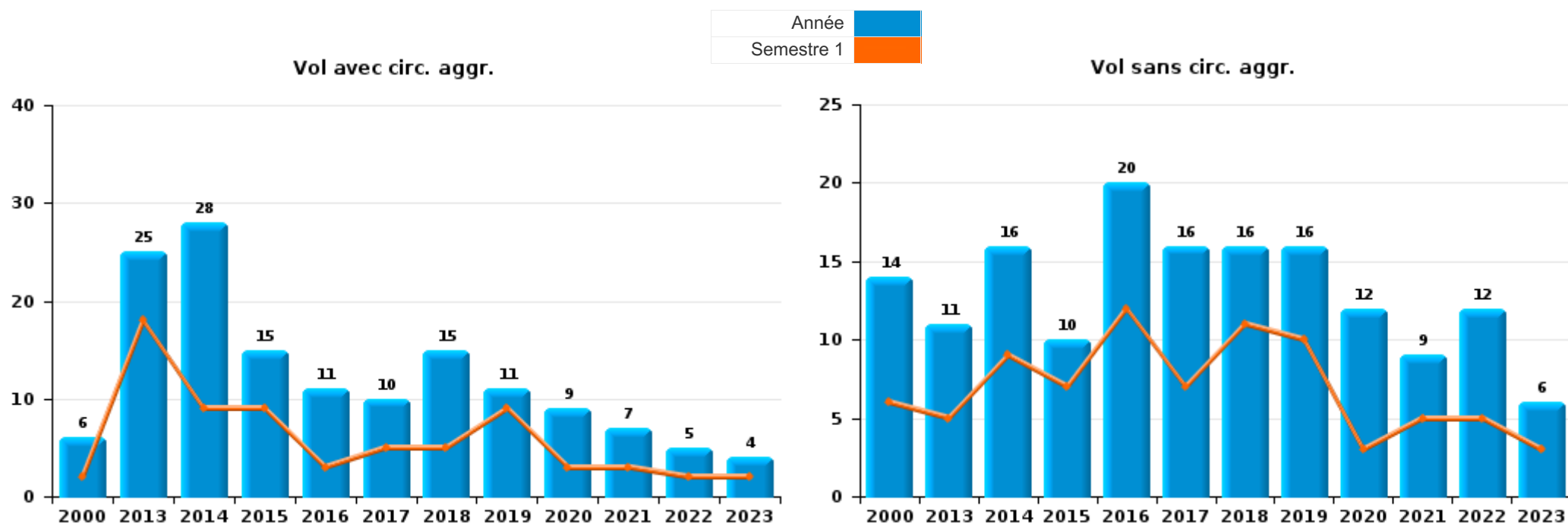
	2000	2013	2014	2015	2016	2017	2018	2019	2020	2021	2022	2023
Vol et extorsion	27	36	44	25	31	28	33	27	21	16	18	10
Environnement	11	11	6	11	9	11	2	33	28	35	12	9
Dégradation de la propriété	16	26	6	20	9	9	9	10	10	11	14	14
Santé publique	1								113	10	1	1
Infr. contre l'intégrité physique	6	10	17	9	5	9	7	12	9	12	15	7
Fraude	5	5	2	5	9	5	7	10	13	15	11	7
Drogues	2	3	3	4	4	8	5	2	7	6	7	12
Registre de population	4	4	6	6	3	3	4	11	2	2	6	5
Infr. contre autres valeurs morales et sentiments		3	4	5	8	2	8	3	8	5	4	3
Infr. contre la sécurité publique	2	5	3	3	5	4	5	3	4	2	7	4
Criminalité informatique		1			5	4	1	4	6	5	4	11
Ivresse et alcool	3	5	5		4	4	4	4	2	2	3	3
Législation sur les étrangers		2	2	2	3	1	4	1	2	5	2	6
Infr. contre les moeurs	1		4	3	2	1		5	1	5	3	2
Infr. contre la foi publique	2			4		2		5	3	5	2	
Autres lois spéciales			1	3	2	3	3	1	1	2	1	1
Protection de la jeunesse	1	2	1	1		2		1	1		2	3
Armes et explosifs	1	1	5		1		1			1	2	
Protection des revenus publics		1	1	1	1	3	2	2				
Code pénal social					1	1	1		4		2	1
Infr. contre la famille	1	1		1	2	1				3	1	
Infr. contre l'autorité publique					2		1	1	2	3		
Contravention Code pénal	2			1								
Protection de la personne						2	1					
Infr. contre la liberté individuelle	1											1
Pratiques commerciales	1					1						
Travail						2						
Carte d'identité					1							
Hormones et dopage		1										
Législation économique						1						
<b>Sous-total</b>	<b>87</b>	<b>117</b>	<b>110</b>	<b>104</b>	<b>107</b>	<b>107</b>	<b>98</b>	<b>135</b>	<b>237</b>	<b>145</b>	<b>117</b>	<b>100</b>
<b>Contravention règlement policier local</b>			1			1			3	2		
<b>Sous-total</b>			<b>1</b>			<b>1</b>			<b>3</b>	<b>2</b>		
<b>Total</b>	<b>87</b>	<b>117</b>	<b>111</b>	<b>104</b>	<b>107</b>	<b>108</b>	<b>98</b>	<b>135</b>	<b>240</b>	<b>147</b>	<b>117</b>	<b>100</b>



I.1. Catégorie des infractions : Vol et extorsion (top 5 des infractions au niveau national 2023)

Zuikerke

	2000	2013	2014	2015	2016	2017	2018	2019	2020	2021	2022	2023
Vol sans circ. aggr.	14	11	16	10	20	16	16	16	12	9	12	6
Vol avec circ. aggr.	6	25	28	15	11	10	15	11	9	7	5	4
Vol non spécifié	7											
Extorsion						2	2				1	
<b>Total</b>	<b>27</b>	<b>36</b>	<b>44</b>	<b>25</b>	<b>31</b>	<b>28</b>	<b>33</b>	<b>27</b>	<b>21</b>	<b>16</b>	<b>18</b>	<b>10</b>





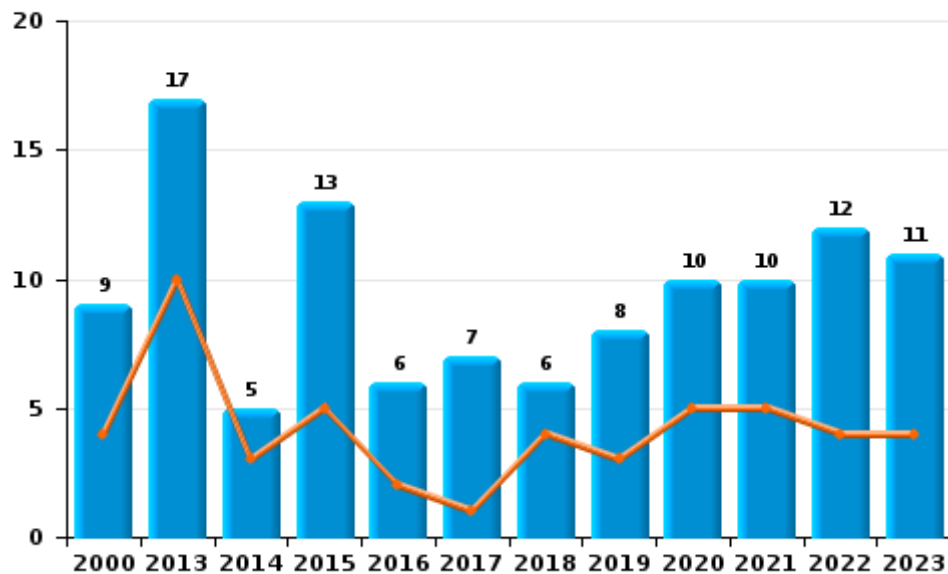
I.2. Catégorie des infractions : Dégradation de la propriété (top 5 des infractions au niveau national 2023)

Zuienkerke

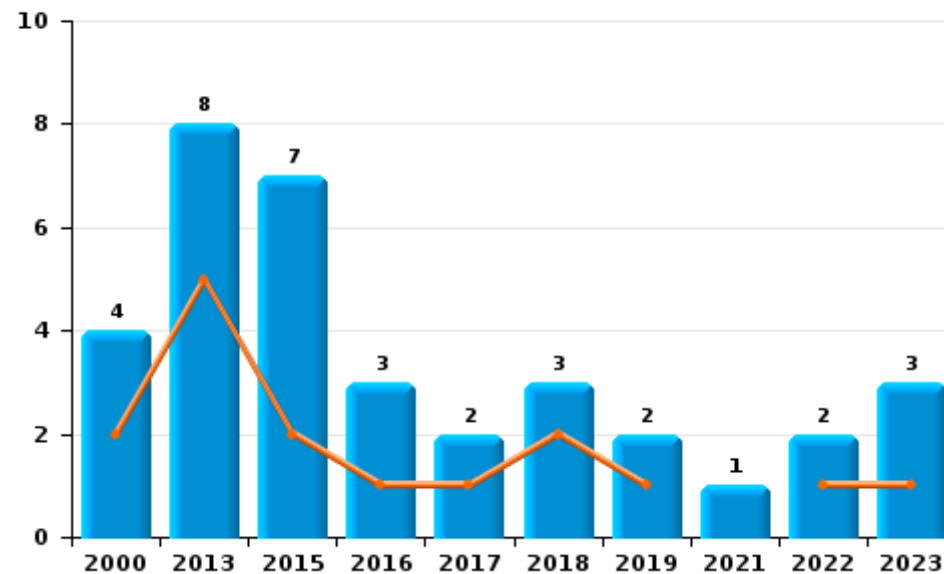
	2000	2013	2014	2015	2016	2017	2018	2019	2020	2021	2022	2023
Vandalisme	9	17	5	13	6	7	6	8	10	10	12	11
Incendie involontaire	4	7		7	1	2	3	2		1	1	2
Destruction, dénaturaion, dégradation	3	1	1									
Incendie volontaire		1			2						1	1
<b>Total</b>	<b>16</b>	<b>26</b>	<b>6</b>	<b>20</b>	<b>9</b>	<b>9</b>	<b>9</b>	<b>10</b>	<b>10</b>	<b>11</b>	<b>14</b>	<b>14</b>



Vandalisme



Incendie

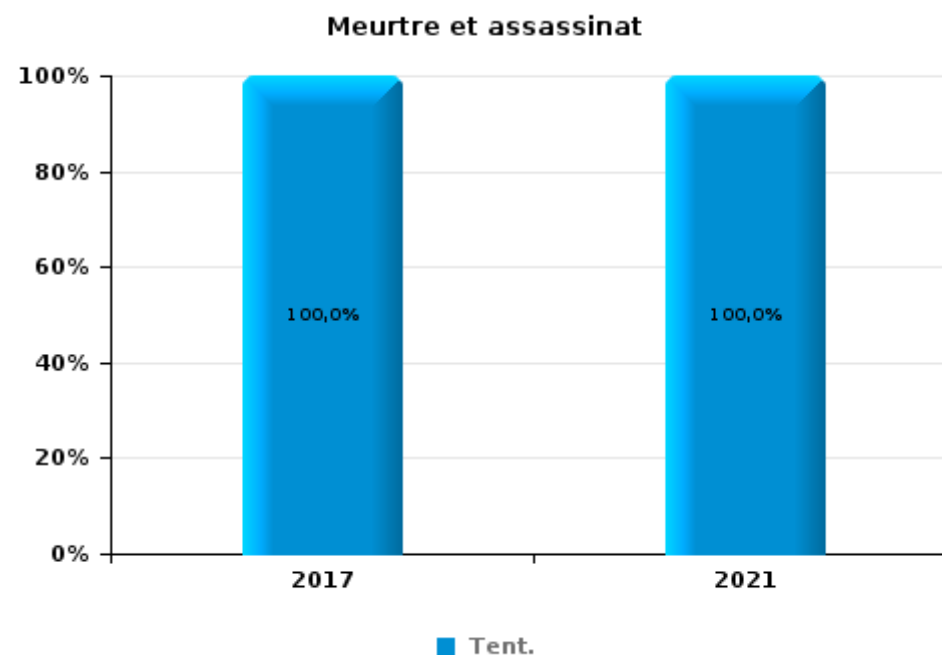
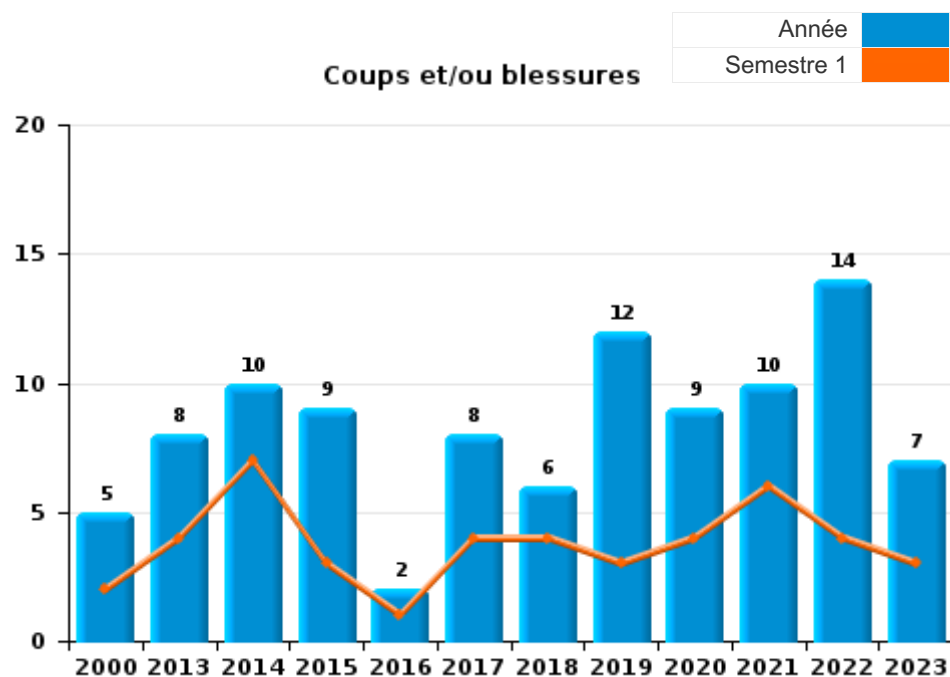




I.3. Catégorie des infractions : Infr. contre l'intégrité physique (top 5 des infractions au niveau national 2023)

Zuierenkerke

	2000	2013	2014	2015	2016	2017	2018	2019	2020	2021	2022	2023
Coups et/ou blessures	5	8	10	9	2	8	6	12	9	10	14	7
Autres	1	2	7		3		1			1	1	
Meurtre et assassinat						1				1		
<b>Total</b>	<b>6</b>	<b>10</b>	<b>17</b>	<b>9</b>	<b>5</b>	<b>9</b>	<b>7</b>	<b>12</b>	<b>9</b>	<b>12</b>	<b>15</b>	<b>7</b>

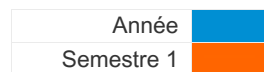




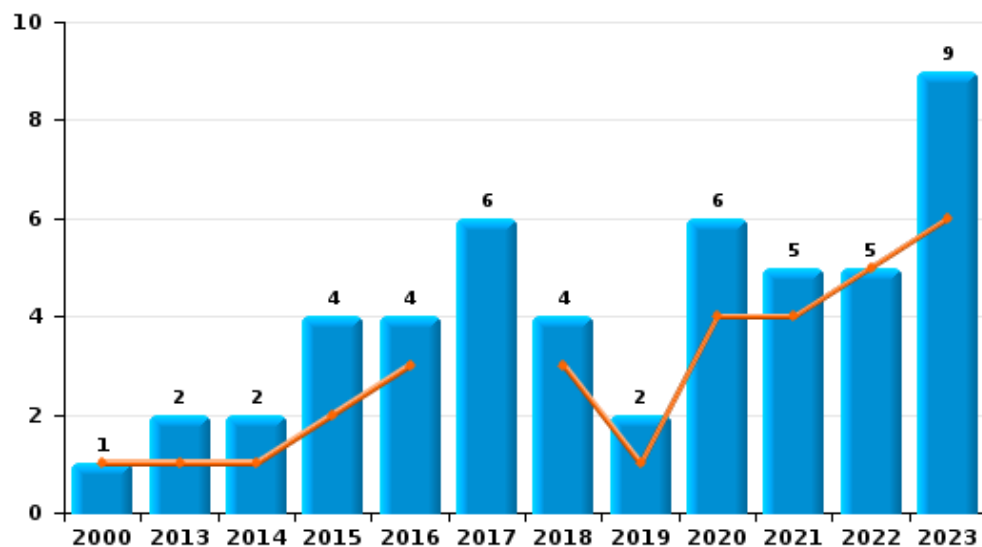
I.4. Catégorie des infractions : Drogues (top 5 des infractions au niveau national 2023)

Zuienkerke

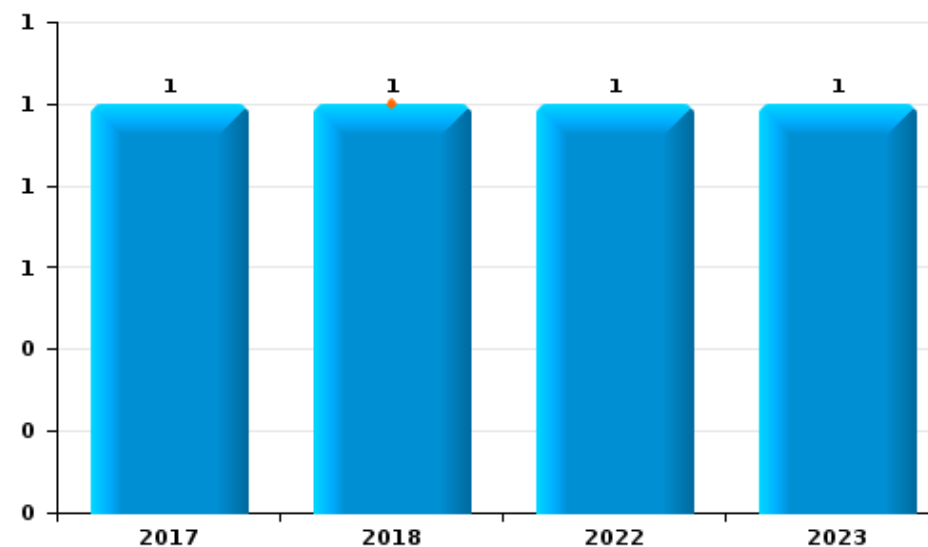
	2000	2013	2014	2015	2016	2017	2018	2019	2020	2021	2022	2023
Détention	1	2	2	4	4	6	4	2	6	5	5	9
Importation et exportation	1		1			1			1			2
Commerce						1	1				1	1
Usage										1	1	
Autres		1										
<b>Total</b>	<b>2</b>	<b>3</b>	<b>3</b>	<b>4</b>	<b>4</b>	<b>8</b>	<b>5</b>	<b>2</b>	<b>7</b>	<b>6</b>	<b>7</b>	<b>12</b>



Détention



Commerce







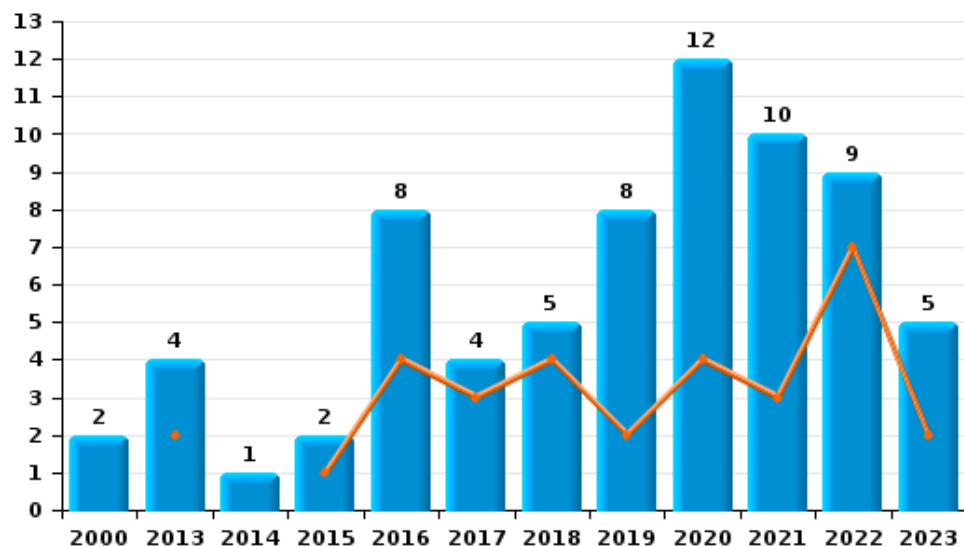
I.5. Catégorie des infractions : Fraude (top 5 des infractions au niveau national 2023)

Zuienkerke

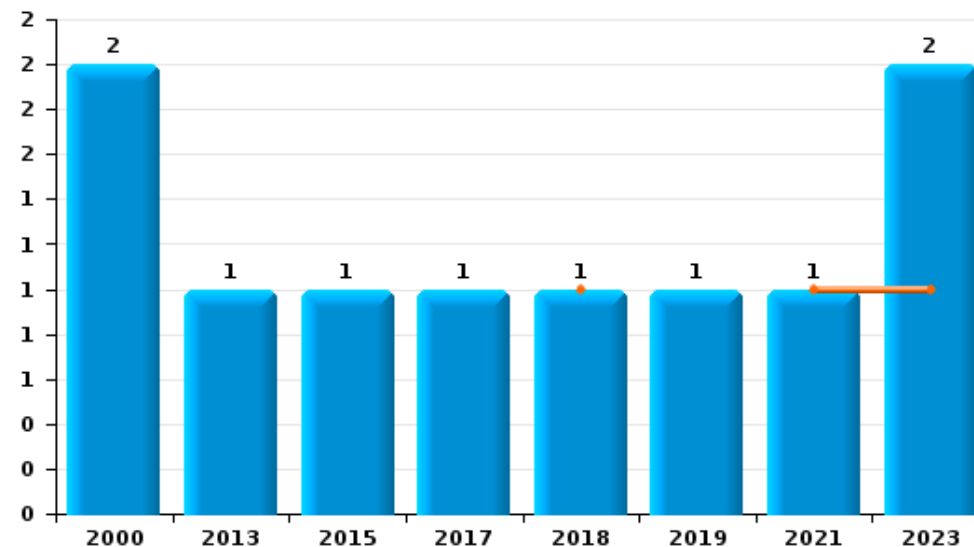
	2000	2013	2014	2015	2016	2017	2018	2019	2020	2021	2022	2023
Escroquerie	2	4	1	2	8	4	5	8	12	10	9	5
Abus de confiance et infr. apparentées	2	1		1		1	1	1		1		2
Détournement et destruction frauduleuse	1			1						3		
Fraudes: Autres				1					1	1	2	
Grivèlerie			1		1		1	1				
<b>Total</b>	<b>5</b>	<b>5</b>	<b>2</b>	<b>5</b>	<b>9</b>	<b>5</b>	<b>7</b>	<b>10</b>	<b>13</b>	<b>15</b>	<b>11</b>	<b>7</b>



Escroquerie



Abus de confiance et infr. apparentées



# ***STATISTIQUES POLICIERES DE CRIMINALITE***

---

***LIEU DE PERPETRATION: COMMUNE***

**Zuienkerke**

***PARTIE II : FIGURES CRIMINELLES / PHENOMENES***



Zuikerkerke

FC Vol moyen de transport

	2000	2013	2014	2015	2016	2017	2018	2019	2020	2021	2022	2023
Vol de voiture	2	1	1	1	3				1			
Vol de moto	1											
Carjacking					1							
Vol de vélomoteur							1					
Vol de vélo	4		3	2	3	4	4	1			5	3

FC Cambriolage

	2000	2013	2014	2015	2016	2017	2018	2019	2020	2021	2022	2023
Cambriolage dans habitation	9	10	17	9	3	2	10	9	4	6	2	3
Cambriolage ds entreprise ou commerce				2		3	1				2	
Cambriolage ds service public ou bâtiment administ	1	1			2					1		
Cambriolage dans bâtiment (total)	10	11	17	11	5	5	11	9	4	7	4	3

FC Vol autre

	2000	2013	2014	2015	2016	2017	2018	2019	2020	2021	2022	2023
Vol avec violence sans arme			1		1	1	2			1	1	1
Vol dans ou sur un véhicule	3	7	6	3	2	4	4	2	4	2	1	1
Vol d'armes et explosifs		1										
Vol à l'arraché									1			
Vol à la tire						1						
Vol par ruse		1										
Vol de métaux			1		1			1				
Vol sur les chantiers			2					1				
Vol d'animaux				1	1			1	1			



Criminalité ICT

	2000	2013	2014	2015	2016	2017	2018	2019	2020	2021	2022	2023
Fraude de cartes de paiements		1										
Phishing					1			1	3		2	

FC Autre

	2000	2013	2014	2015	2016	2017	2018	2019	2020	2021	2022	2023
Violence contre les métiers d'intérêt général										1		
Graffiti									1			1
Dégradation de voiture	1	7	2	3	4	5	1	3	4	4	6	6

PH Violence intrafamiliale (VIF)

	2000	2013	2014	2015	2016	2017	2018	2019	2020	2021	2022	2023
VIF: physique, dans le couple		3	4	5		5	4	7	4	4	6	2
VIF: physique, envers des descendants				1	1				1		1	
VIF: physique, envers d'autres membres	2		1					2	1		2	1
VIF: sexuelle, dans le couple								1				
VIF: sexuelle, envers des descendants											2	
VIF: psychique, dans le couple		1		1	2	2	2		2	2	2	
VIF: psychique, envers des descendants											1	
VIF: psychique, envers d'autres membres						1			1			
VIF: économique, dans le couple		1	1		1				1	1	1	1
VIF: économique, envers des descendants				1						1		
VIF: économique, envers d'autres membres	1									1		

PH Hormones et dopage

	2000	2013	2014	2015	2016	2017	2018	2019	2020	2021	2022	2023
Engraissement illégal		1						1				



PH Drogues

	2000	2013	2014	2015	2016	2017	2018	2019	2020	2021	2022	2023
Vente de cocaïne							1					
Vente de drogues synthétiques											1	

PH Traite des êtres humains

	2000	2013	2014	2015	2016	2017	2018	2019	2020	2021	2022	2023
TEH - exploitation sexuelle					1	1			1			

PH Violence dans l'espace public

	2000	2013	2014	2015	2016	2017	2018	2019	2020	2021	2022	2023
Violence physique (voie publique)		4	1	1	1	2		2	3	3		1
Violence physique (autre endroit public)					1					1		
Violence physique (endroit accessible au public)	1	1	2	1		1	1			1	5	3
Violence sexuelle (voie publique)				1								
Violence psychique (voie publique)		1	1	2	1	4	2	2	5	1	1	3
Violence psychique (autre endroit public)		1			1							
Violence psychique (endroit accessible au public)					1	1			1		1	
Vol avec violence sans arme (voie publique)					1		1					1
Vol avec violence sans arme (endr. acces. au pub.)			1									

PH Autre

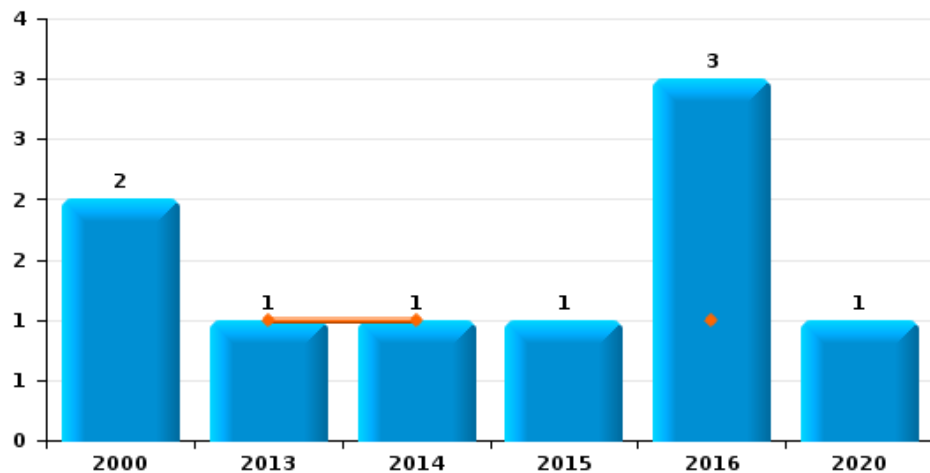
	2000	2013	2014	2015	2016	2017	2018	2019	2020	2021	2022	2023
Cyberharcèlement			2	3	2	1	3	2	1			2
Fraude à l'identité	1			1		1		2	2	6	1	1



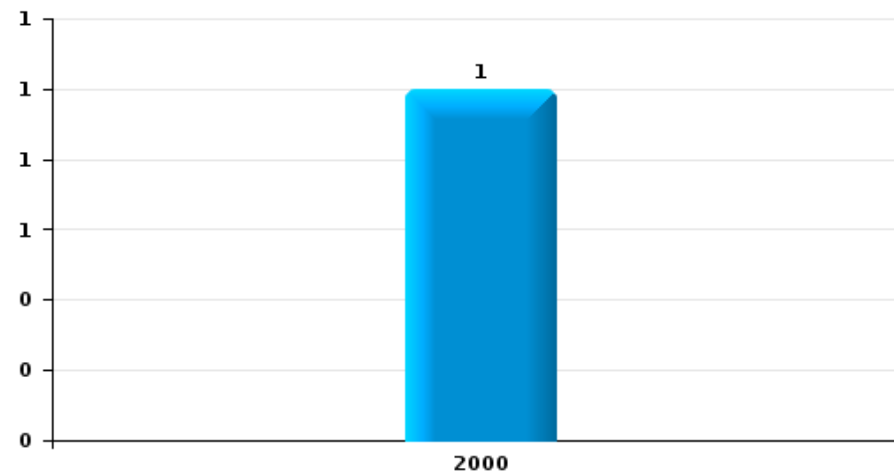
Zuienkerke

Année	<span style="color: blue;">■</span>
Semestre 1	<span style="color: orange;">■</span>

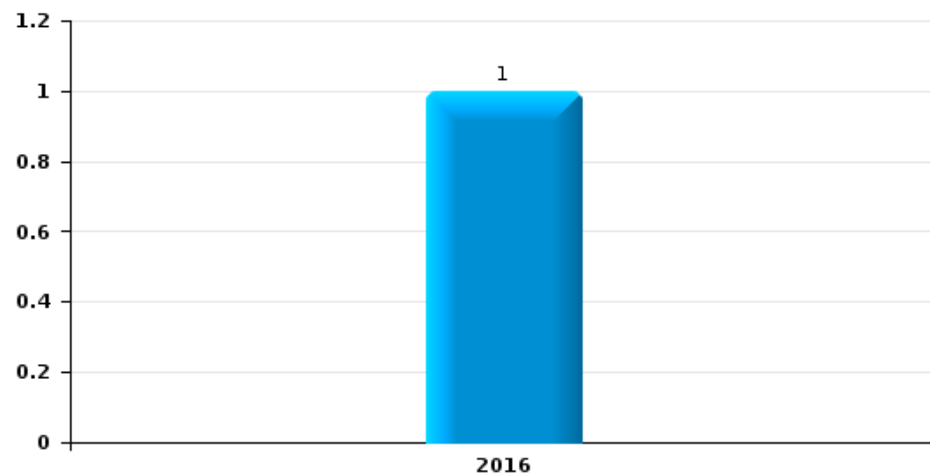
Vol de voiture



Vol de moto

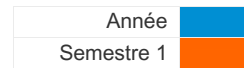


Carjacking

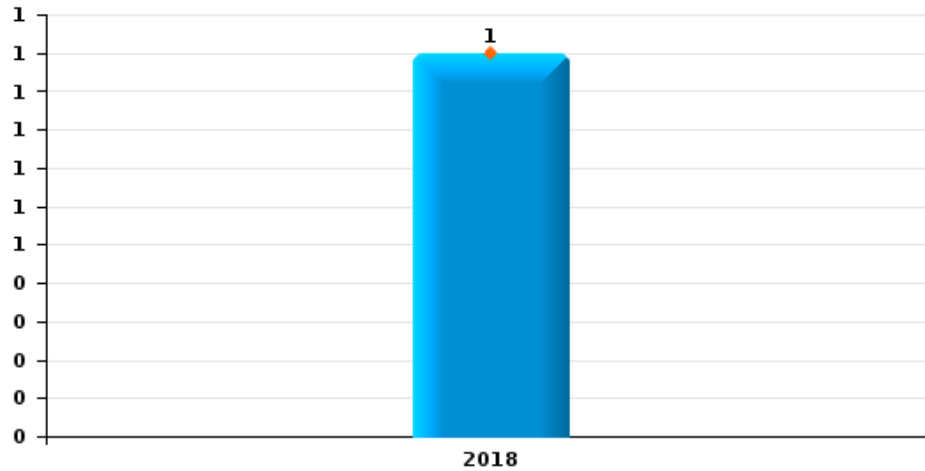




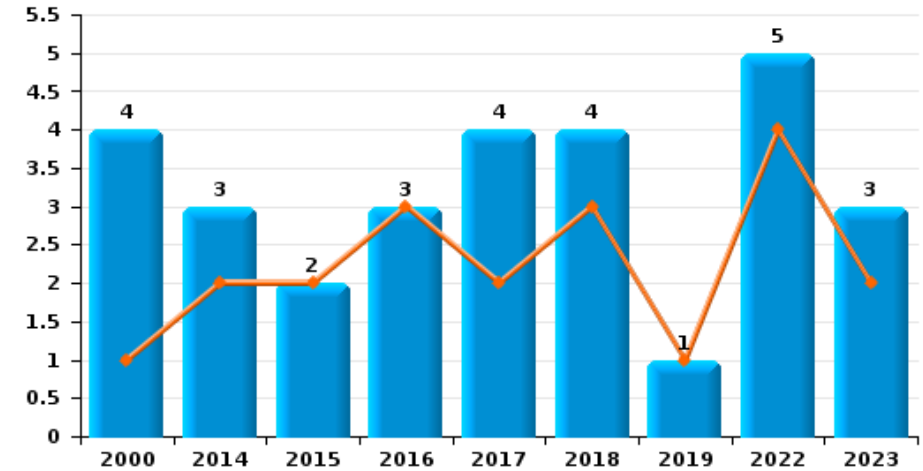
Zuienkerke



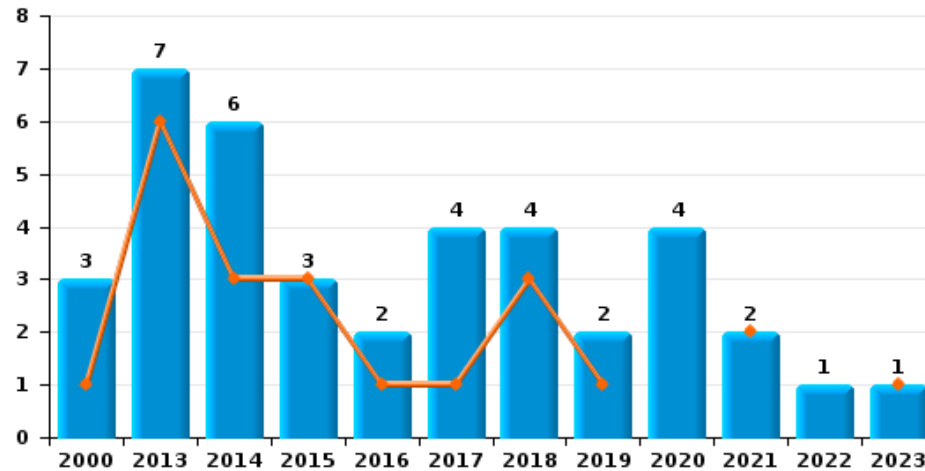
Vol de vélomoteur



Vol de vélo



Vol dans ou sur un véhicule

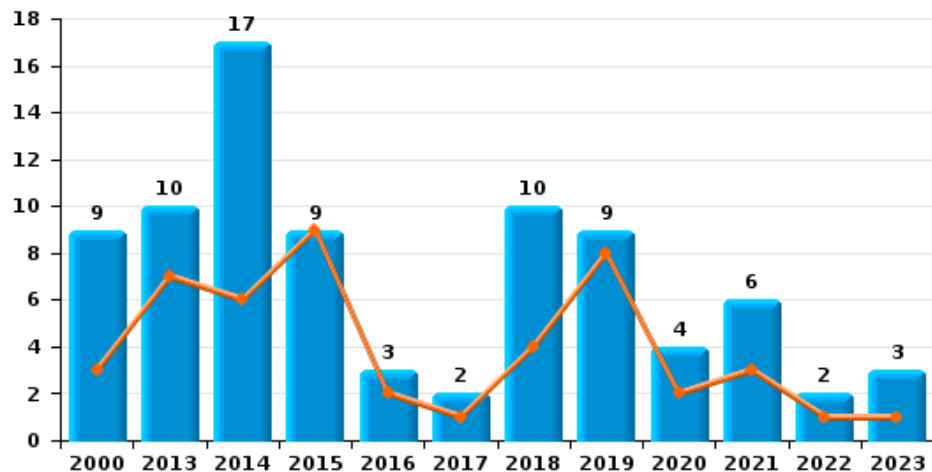




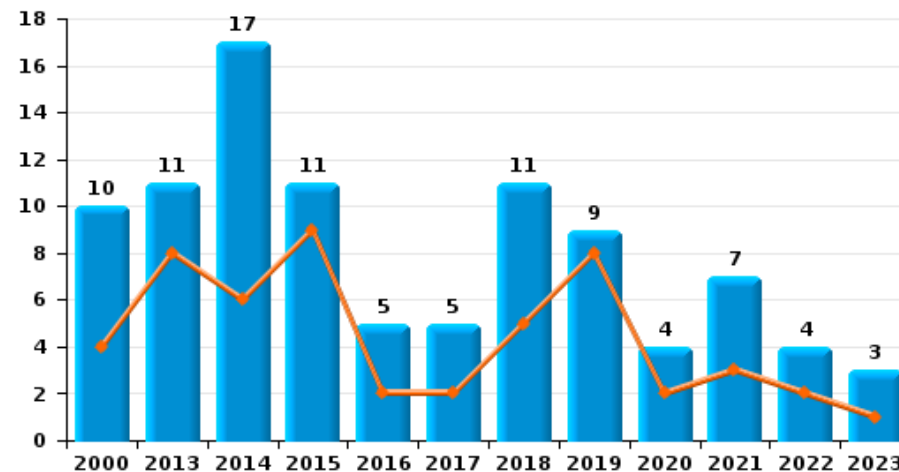
Zuienkerke

Année	<span style="color: blue;">■</span>
Semestre 1	<span style="color: orange;">■</span>

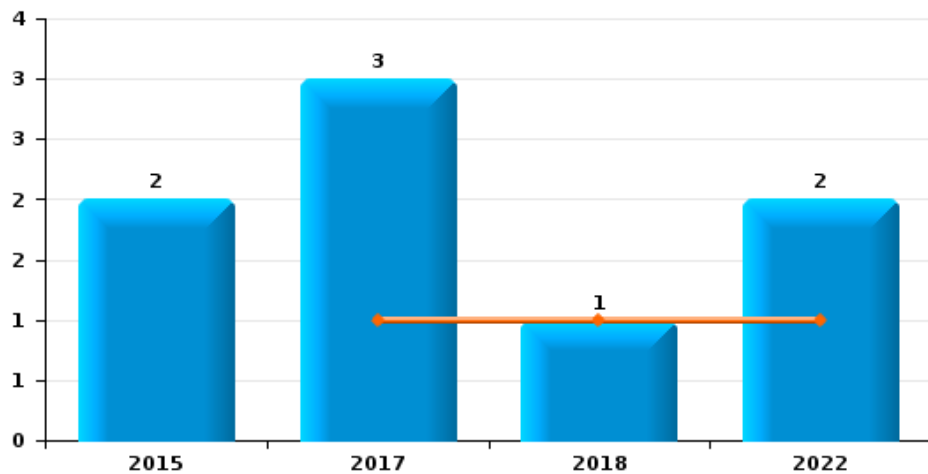
Cambriolage dans habitation



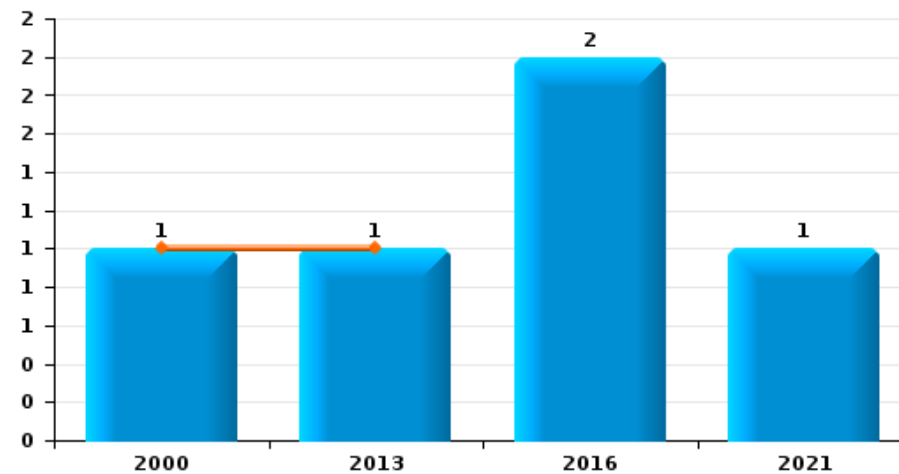
Cambriolage dans bâtiment (total)



Cambriolage ds entreprise ou commerce




Cambriolage ds service public ou bâtiment administratif



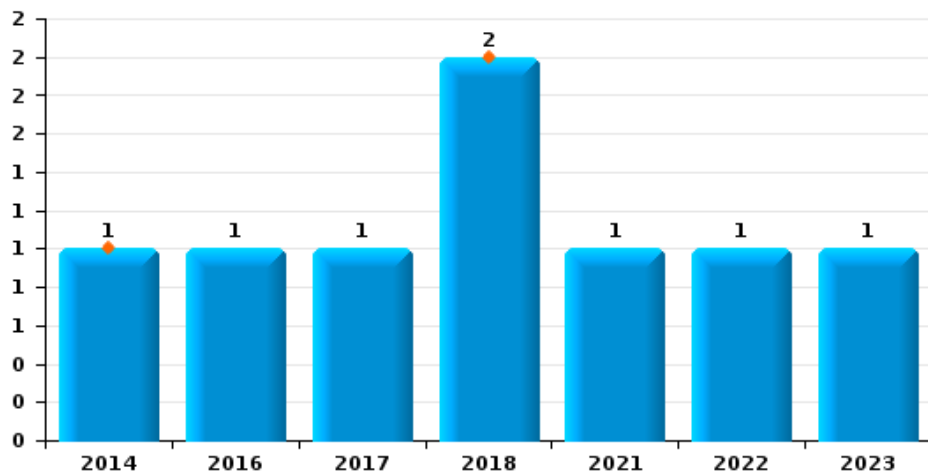




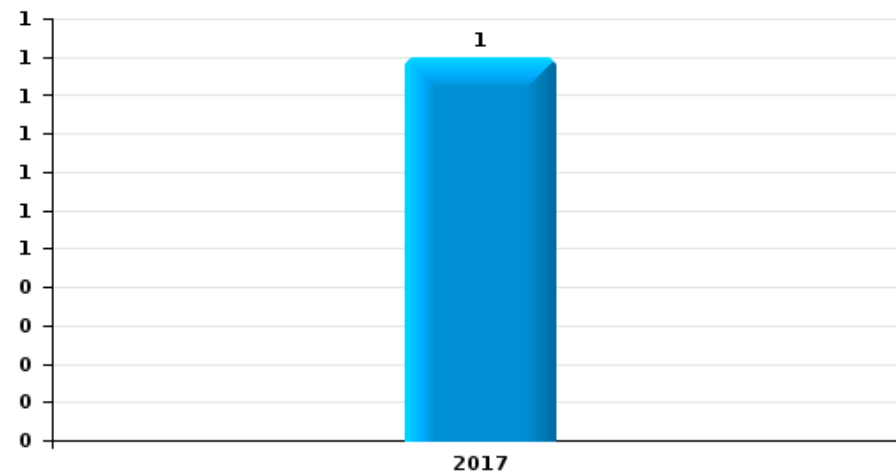
Zuienkerke

Année	
Semestre 1	

Vol avec violence sans arme



Vol à la tire

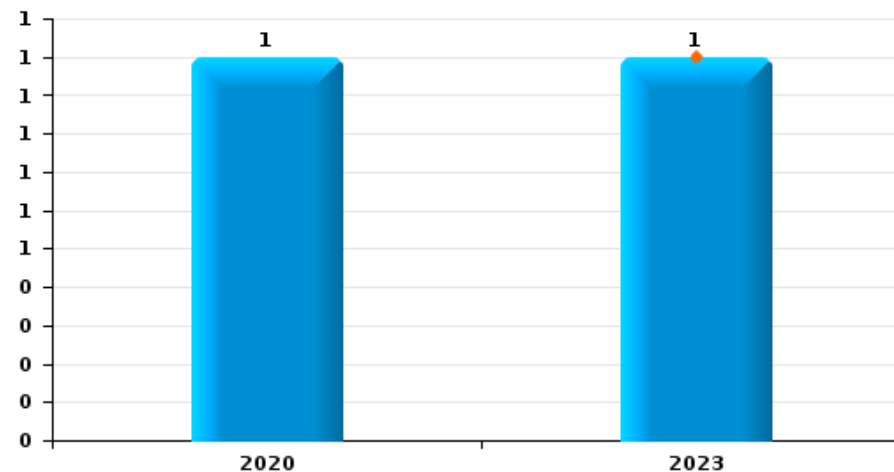




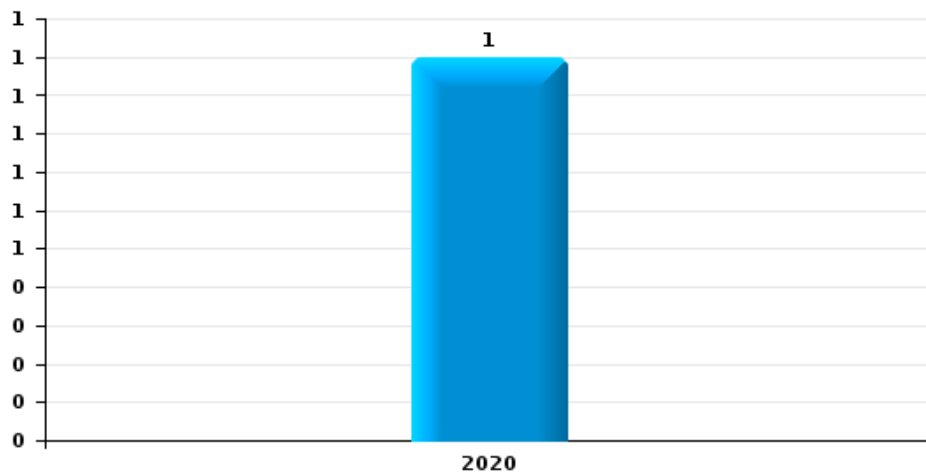
Zuienkerke

Année	<span style="color: blue;">■</span>
Semestre 1	<span style="color: orange;">■</span>

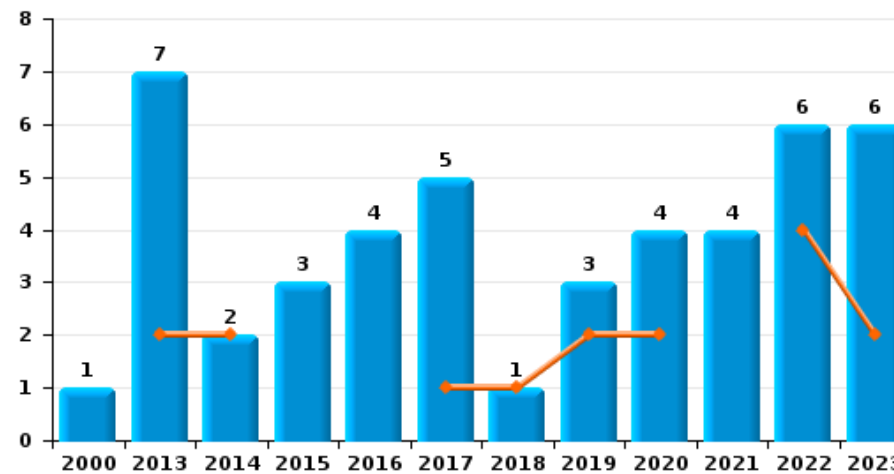
Graffiti



Vol à l'arraché



Dégradation de voiture





**Zuienkerke**

**FC Vol moyen de transport**

		2000	2013	2014	2015	2016	2017	2018	2019	2020	2021	2022	2023
<b>Vol de voiture</b>	Sem 1		1	1		1							
	Sem 2	2			1	2				1			
	<b>Total</b>	<b>2</b>	<b>1</b>	<b>1</b>	<b>1</b>	<b>3</b>				<b>1</b>			
<b>Vol de moto</b>	Sem 2	1											
	<b>Total</b>	<b>1</b>											
<b>Carjacking</b>	Sem 2					1							
	<b>Total</b>					<b>1</b>							
<b>Vol de vélomoteur</b>	Sem 1							1					
	<b>Total</b>							<b>1</b>					
<b>Vol de vélo</b>	Sem 1	1		2	2	3	2	3	1			4	2
	Sem 2	3		1			2	1				1	1
	<b>Total</b>	<b>4</b>		<b>3</b>	<b>2</b>	<b>3</b>	<b>4</b>	<b>4</b>	<b>1</b>			<b>5</b>	<b>3</b>



FC Cambriolage

		2000	2013	2014	2015	2016	2017	2018	2019	2020	2021	2022	2023
Cambriolage dans habitation	Sem 1	3	7	6	9	2	1	4	8	2	3	1	1
	Sem 2	6	3	11		1	1	6	1	2	3	1	2
	<b>Total</b>	<b>9</b>	<b>10</b>	<b>17</b>	<b>9</b>	<b>3</b>	<b>2</b>	<b>10</b>	<b>9</b>	<b>4</b>	<b>6</b>	<b>2</b>	<b>3</b>
Cambriolage ds entreprise ou commerce	Sem 1						1	1				1	
	Sem 2			2		2						1	
	<b>Total</b>			<b>2</b>		<b>3</b>	<b>1</b>					<b>2</b>	
Cambriolage ds service public ou bâtiment administ	Sem 1	1	1										
	Sem 2				2						1		
	<b>Total</b>	<b>1</b>	<b>1</b>		<b>2</b>						<b>1</b>		
Cambriolage dans bâtiment (total)	Sem 1	4	8	6	9	2	2	5	8	2	3	2	1
	Sem 2	6	3	11	2	3	3	6	1	2	4	2	2
	<b>Total</b>	<b>10</b>	<b>11</b>	<b>17</b>	<b>11</b>	<b>5</b>	<b>5</b>	<b>11</b>	<b>9</b>	<b>4</b>	<b>7</b>	<b>4</b>	<b>3</b>



FC Vol autre

		2000	2013	2014	2015	2016	2017	2018	2019	2020	2021	2022	2023
Vol avec violence sans arme	Sem 1			1				2					
	Sem 2				1	1					1	1	1
Total				1	1	1	2				1	1	1
Vol dans ou sur un véhicule	Sem 1	1	6	3	3	1	1	3	1		2		1
	Sem 2	2	1	3		1	3	1	1	4		1	
Total		3	7	6	3	2	4	4	2	4	2	1	1
Vol d'armes et explosifs	Sem 1		1										
	Total		1										
Vol à l'arraché	Sem 2									1			
	Total									1			
Vol à la tire	Sem 2						1						
	Total						1						
Vol par ruse	Sem 1		1										
	Total		1										
Vol de métaux	Sem 1					1			1				
	Sem 2			1									
Total				1		1			1				
Vol sur les chantiers	Sem 1								1				
	Sem 2			2									
Total				2					1				
Vol d'animaux	Sem 1					1							
	Sem 2			1					1	1			
Total				1		1			1	1			



Criminalité ICT

		2000	2013	2014	2015	2016	2017	2018	2019	2020	2021	2022	2023
Fraude de cartes de paiements	Sem 1		1										
	Total		1										
Phishing	Sem 1								1	2		1	
	Sem 2				1					1		1	
	Total				1				1	3		2	



FC Autre

		2000	2013	2014	2015	2016	2017	2018	2019	2020	2021	2022	2023
Violence contre les métiers d'intérêt général	Sem 1										1		
	Total										1		
Graffiti	Sem 1												1
	Sem 2									1			
	Total									1			1
Dégradation de voiture	Sem 1		2	2			1	1	2	2		4	2
	Sem 2	1	5		3	4	4		1	2	4	2	4
	Total	1	7	2	3	4	5	1	3	4	4	6	6



PH Violence intrafamiliale (VIF)

		2000	2013	2014	2015	2016	2017	2018	2019	2020	2021	2022	2023
VIF: physique, dans le couple	Sem 1		2	3	2		2	3	1	2	2	1	
	Sem 2		1	1	3		3	1	6	2	2	5	2
Total			3	4	5		5	4	7	4	4	6	2
VIF: physique, envers des descendants	Sem 1									1		1	
	Sem 2				1	1							
Total					1	1				1		1	
VIF: physique, envers d'autres membres	Sem 1	1		1						1		2	
	Sem 2	1							2				1
Total		2		1					2	1		2	1
VIF: sexuelle, dans le couple	Sem 2								1				
Total									1				
VIF: sexuelle, envers des descendants	Sem 1											2	
Total												2	
VIF: psychique, dans le couple	Sem 1		1			2	1	2			2		
	Sem 2				1		1			2		2	
Total			1		1	2	2	2		2	2	2	
VIF: psychique, envers des descendants	Sem 2											1	
Total												1	
VIF: psychique, envers d'autres membres	Sem 1									1			
	Sem 2						1						
Total							1			1			
VIF: économique, dans le couple	Sem 1		1	1							1	1	
	Sem 2					1				1			1
Total			1	1		1				1	1	1	1





PH Violence intrafamiliale (VIF)

		2000	2013	2014	2015	2016	2017	2018	2019	2020	2021	2022	2023
VIF: économique, envers des descendants	Sem 1										1		
	Sem 2				1								
Total					1						1		
VIF: économique, envers d'autres membres	Sem 1										1		
	Sem 2	1											
Total		1									1		



PH Hormones et dopage

		2000	2013	2014	2015	2016	2017	2018	2019	2020	2021	2022	2023
Engraissement illégal	Sem 1		1										
	Sem 2								1				
Total			1						1				



PH Drogues

		2000	2013	2014	2015	2016	2017	2018	2019	2020	2021	2022	2023
<b>Vente de cocaïne</b>	<b>Sem 1</b>							1					
	<b>Total</b>							1					
<b>Vente de drogues synthétiques</b>	<b>Sem 2</b>											1	
	<b>Total</b>											1	



PH Traite des êtres humains

		2000	2013	2014	2015	2016	2017	2018	2019	2020	2021	2022	2023
TEH - exploitation sexuelle	Sem 1									1			
	Sem 2				1	1							
Total					1	1				1			



PH Violence dans l'espace public

		2000	2013	2014	2015	2016	2017	2018	2019	2020	2021	2022	2023
Violence physique (voie publique)	Sem 1		1	1		1	1		2	1	2		
	Sem 2		3		1		1			2	1		1
Total			4	1	1	1	2		2	3	3		1
Violence physique (autre endroit public)	Sem 1										1		
	Sem 2					1							
Total						1					1		
Violence physique (endroit accessible au public)	Sem 1			1			1	1				1	3
	Sem 2	1	1	1							1	4	
Total		1	1	2	1		1	1			1	5	3
Violence sexuelle (voie publique)	Sem 1				1								
	Sem 2												
Total					1								
Violence psychique (voie publique)	Sem 1				1	1	1	1		3			
	Sem 2		1	1	1		3	1	2	2	1	1	3
Total			1	1	2	1	4	2	2	5	1	1	3
Violence psychique (autre endroit public)	Sem 1		1										
	Sem 2					1							
Total			1			1							
Violence psychique (endroit accessible au public)	Sem 1					1				1			
	Sem 2						1					1	
Total						1	1			1		1	
Vol avec violence sans arme (voie publique)	Sem 1							1					
	Sem 2					1							1
Total						1		1					1
Vol avec violence sans arme (endr. acces. au pub.)	Sem 1			1									
	Sem 2												
Total				1									



PH Autre

		2000	2013	2014	2015	2016	2017	2018	2019	2020	2021	2022	2023
Cyberharcèlement	Sem 1				1	2	1	1	1				1
	Sem 2			2	2			2	1	1			1
	<b>Total</b>			<b>2</b>	<b>3</b>	<b>2</b>	<b>1</b>	<b>3</b>	<b>2</b>	<b>1</b>			<b>2</b>
Fraude à l'identité	Sem 1	1					1		1	1	1		1
	Sem 2			1					1	1	5	1	
	<b>Total</b>	<b>1</b>		<b>1</b>		<b>1</b>		<b>2</b>	<b>2</b>	<b>6</b>	<b>1</b>		<b>1</b>



**Zuienkerke**

**2022**

**FC Vol moyen de transport**

	Avr	Mai	Juin	Déc	Total
Vol de vélo	1	2	1	1	5

**FC Cambriolage**

	Mai	Juin	Oct	Déc	Total
Cambriolage dans habitation		1	1		2
Cambriolage ds entreprise ou commerce	1			1	2
Cambriolage dans bâtiment (total)	1	1	1	1	4

**FC Vol autre**

	Déc	Total
Vol avec violence sans arme	1	1
Vol dans ou sur un véhicule	1	1

**Criminalité ICT**

	Mar	Déc	Total
Phishing	1	1	2

**FC Autre**

	Jan	Mar	Mai	Oct	Déc	Total
Dégradation de voiture	1	2	1	1	1	6



### PH Violence intrafamiliale (VIF)

	Fév	Mar	Mai	Juil	Sep	Oct	Déc	Total
VIF: physique, dans le couple		1		1	1	2	1	6
VIF: physique, envers des descendants			1					1
VIF: physique, envers d'autres membres	1		1					2
VIF: sexuelle, envers des descendants	2							2
VIF: psychique, dans le couple				1			1	2
VIF: psychique, envers des descendants							1	1
VIF: économique, dans le couple			1					1

### PH Drogues

	Juil	Total
Vente de drogues synthétiques	1	1

### PH Violence dans l'espace public

	Mai	Juil	Août	Sep	Oct	Déc	Total
Violence physique (endroit accessible au public)	1		1	1	1	1	5
Violence psychique (voie publique)			1				1
Violence psychique (endroit accessible au public)		1					1

### PH Autre

	Juil	Total
Fraude à l'identité	1	1





2023

**FC Vol moyen de transport**

	Jan	Fév	Sep	Total
Vol de vélo	1	1	1	3

**FC Cambriolage**

	Jan	Juil	Total
Cambriolage dans habitation	1	2	3
Cambriolage dans bâtiment (total)	1	2	3

**FC Vol autre**

	Avr	Sep	Total
Vol avec violence sans arme		1	1
Vol dans ou sur un véhicule	1		1

**FC Autre**

	Avr	Mai	Juil	Août	Oct	Déc	Total
Graffiti	1						1
Dégradation de voiture		2	1	1	1	1	6

**PH Violence intrafamiliale (VIF)**

	Juil	Août	Oct	Total
VIF: physique, dans le couple		1	1	2
VIF: physique, envers d'autres membres	1			1
VIF: économique, dans le couple		1		1



**PH Violence dans l'espace public**

	Fév	Avr	Juil	Sep	Nov	Déc	Total
Violence physique (voie publique)			1				1
Violence physique (endroit accessible au public)	2	1					3
Violence psychique (voie publique)					1	2	3
Vol avec violence sans arme (voie publique)				1			1

**PH Autre**

	Jan	Mar	Déc	Total
Cyberharcèlement	1		1	2
Fraude à l'identité		1		1

# ***STATISTIQUES POLICIERES DE CRIMINALITE***

---

***LIEU DE PERPETRATION: COMMUNE***

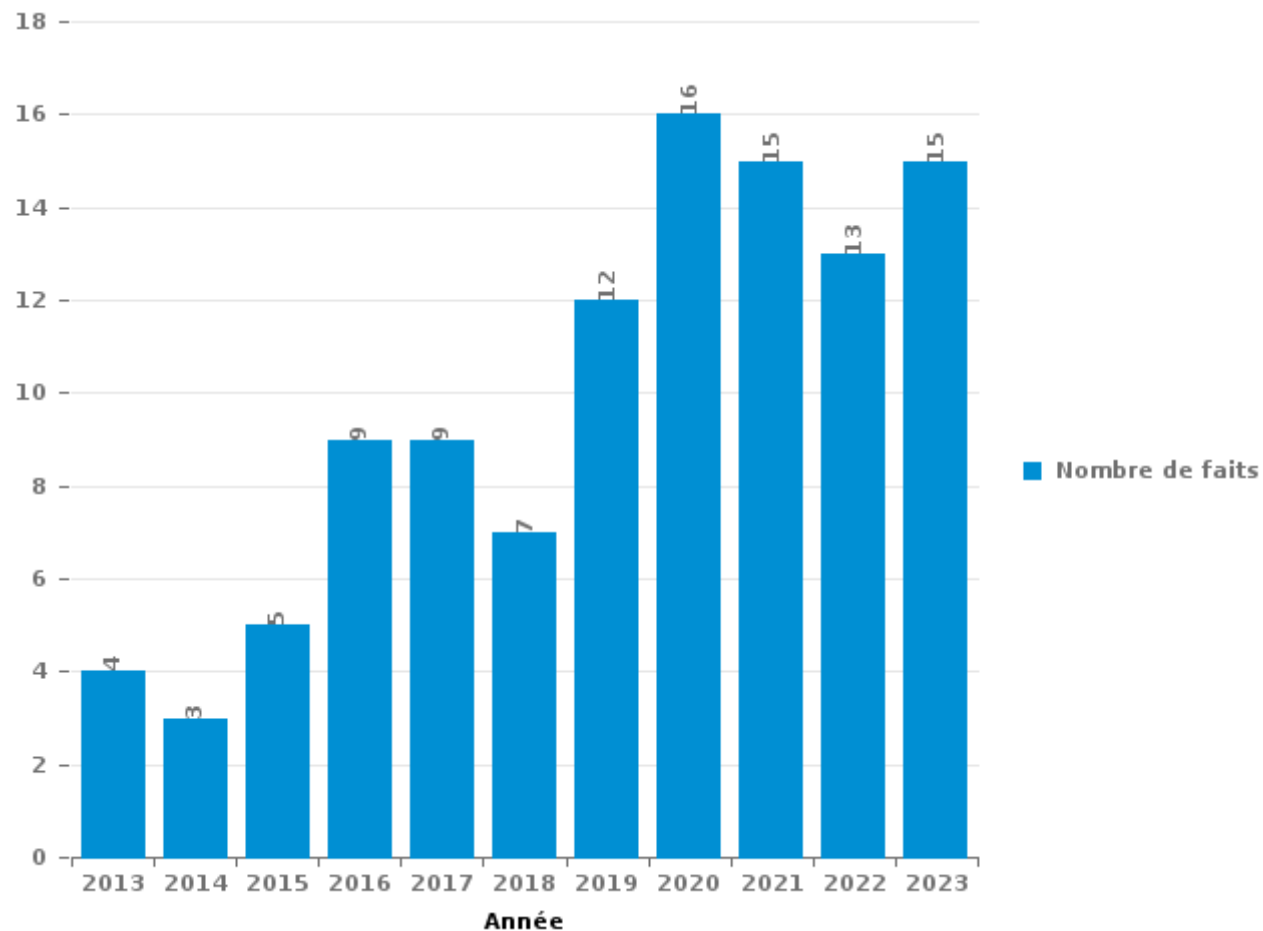
**Zuienkerke**

***PARTIE III : ICT***



**Zuienkerke**

Nombre total de délits avec un élément ICT/online, depuis 2013





Criminalité ICT/online au sens strict

Infractions (exhaustif)

	2013	2016	2017	2018	2019	2020	2021	2022	2023
Criminalité informatique: Faux en informatique:		1			1				2
Criminalité informatique: Fraude informatique:	1	1	1	1	2	5	3	4	7
Criminalité informatique: Hacking:		2	2		1	1	2		2
Criminalité informatique: Sabotage:		1	1						
<b>Total:</b>	<b>1</b>	<b>5</b>	<b>4</b>	<b>1</b>	<b>4</b>	<b>6</b>	<b>5</b>	<b>4</b>	<b>11</b>

Figures criminelles (à considérer spécifiquement – ne pas additionner avec d'autres éléments – risque de double comptage!)

	2013	2016	2019	2020	2022
Fraude de cartes de paiements	1				
Phishing		1	1	3	2



## Criminalité ICT/online au sens large

Infractions (uniquement si code-fait existe)

	2013	2014	2015	2016	2017	2018	2019	2020	2021	2022	2023
Fraude: Escroquerie: Fraude par internet	3	1	1	5	4	4	7	10	9	8	4
<b>Total:</b>	<b>3</b>	<b>1</b>	<b>1</b>	<b>5</b>	<b>4</b>	<b>4</b>	<b>7</b>	<b>10</b>	<b>9</b>	<b>8</b>	<b>4</b>

Figures criminelles (à considérer spécifiquement – ne pas additionner avec d'autres éléments – risque de double comptage!)

	2014	2015	2016	2017	2018	2019	2020	2023
Cyberharcèlement	2	3	2	1	3	2	1	2

# ***STATISTIQUES POLICIERES DE CRIMINALITE***

---

*LIEU DE PERPETRATION: COMMUNE*

**Zuienkerke**

***PARTIE IV : DESTINATION LIEU***



Zuierenkerke

Vol et extorsion

	2000	2013	2014	2015	2016	2017	2018	2019	2020	2021	2022	2023
Habitation: maison	8	11	18	8	4	7	9	7	5	4	4	2
Voie publique	6	5	5	4	6	4	5	1	5	1		3
Habitation: non précisée	2	4	4	2	1	3	3	6	1	1	1	1
Habitation: allée		1	4		3	2	1	1	3		1	2
Inconnue	1	1	4		2		3	2	2	1		
Horeca	4	3	1		1	2	2				2	
Habitation: appartement			1	1	1	2	2	2		3		
Entreprise		1		2		3	2			3		
Habitation: dépendances		1		1	3	1	1	2	1			1
Habitation: autre		3	1	2	2				1			
Parking		2	2	2	1		1				1	
Terrain	3			1				1	2		2	
Habitation: garage			1	1		1	2	1			2	
Autre		2			2		1			1		
Culture et loisirs		1				2					1	
Arrêt de bus / tram								1			1	1
Chantier			2					1				
Edifice religieux / lieu du culte	1				1					1		
Magasin			1								2	
Moyen de transport: autre	1	1							1			
Institution d'enseignement	1				1							
Moyen de transport: voiture							1				1	
Cimetière								1				
Eaux intérieures et maritimes					1							
Emplacement de vélo					1							
Infrastructure sportive								1				
Médecin / dentiste / pharmacien				1								
Moyen de transport: autobus / autocar						1						
Moyen de transport: train / tram / métro										1		
Service public					1							
<b>Total</b>	<b>27</b>	<b>36</b>	<b>44</b>	<b>25</b>	<b>31</b>	<b>28</b>	<b>33</b>	<b>27</b>	<b>21</b>	<b>16</b>	<b>18</b>	<b>10</b>

FPF/DGR/DRI/BIPOL - Statistiques policières de criminalité (date de clôture: 19/04/2024)

Les données pour les années 2001 jusqu'à 2012 ne sont plus publiées mais restent disponibles sur demande auprès du service BIPOL.





Zuienkerke

Dégradation de la propriété

	2000	2013	2014	2015	2016	2017	2018	2019	2020	2021	2022	2023
Voie publique	3	4	2	7		3	1	5	6	2	3	6
Habitation: résidence principale	1	8	1	5	2		5	1	3	3	5	1
Habitation: non précisée	1	1		1	2	2			1	1		1
Terrain	4	2		2							1	
Parking	2					1				2		2
Inconnue	2		1	1		1						1
Culture et loisirs		2				2					1	
Entreprise		2	1	2								
Habitation: allée		2			2						1	
Habitation: dépendances	2						1	1			1	
Habitation: jardin		1	1					1		1		1
Horeca				1							2	1
Arrêt de bus / tram					1			1		1		
Moyen de transport: autre		1			1			1				
Bâtiment administratif		1			1							
Habitation: résidence secondaire	1			1								
Moyen de transport: voiture		2										
Edifice religieux / lieu du culte							1					
Habitation: garage												1
Institution d'enseignement							1					
Service public										1		
<b>Total</b>	<b>16</b>	<b>26</b>	<b>6</b>	<b>20</b>	<b>9</b>	<b>9</b>	<b>9</b>	<b>10</b>	<b>10</b>	<b>11</b>	<b>14</b>	<b>14</b>

FPF/DGR/DRI/BIPOL - Statistiques policières de criminalité (date de clôture: 19/04/2024)

Les données pour les années 2001 jusqu'à 2012 ne sont plus publiées mais restent disponibles sur demande auprès du service BIPOL.



Zuienkerke

Infractions contre l'intégrité physique

	2000	2013	2014	2015	2016	2017	2018	2019	2020	2021	2022	2023
Habitation	4	3	9	7	5	5	5	10	4	8	8	3
Voie publique	1	6	4	1		2		1	3	2		1
Horeca	1	1	2	1			2			1	3	2
Inconnue			1			1			1			
Habitation: allée										1	1	
Culture et loisirs											1	
Entreprise								1				
Habitation: jardin			1									
Infrastructure sportive											1	
Institution d'enseignement											1	
Magasin												1
Moyen de transport: autre									1			
Parking						1						
<b>Total</b>	<b>6</b>	<b>10</b>	<b>17</b>	<b>9</b>	<b>5</b>	<b>9</b>	<b>7</b>	<b>12</b>	<b>9</b>	<b>12</b>	<b>15</b>	<b>7</b>

FPF/DGR/DRI/BIPOL - Statistiques policières de criminalité (date de clôture: 19/04/2024)  
 Les données pour les années 2001 jusqu'à 2012 ne sont plus publiées mais restent disponibles sur demande auprès du service BIPOL.

# ***STATISTIQUES POLICIERES DE CRIMINALITE***

---

***LIEU DE PERPETRATION: COMMUNE***

**Zuienkerke**

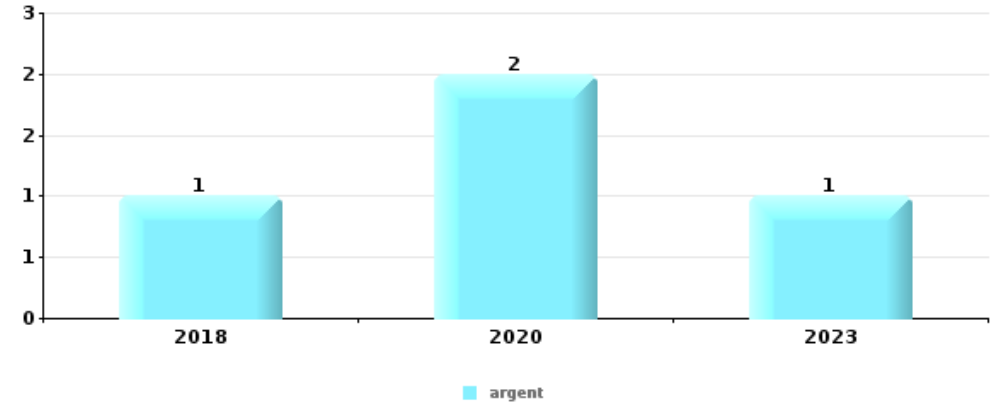
***PARTIE V : OBJETS ET MOYENS DE TRANSPORT***



Zuienkerke

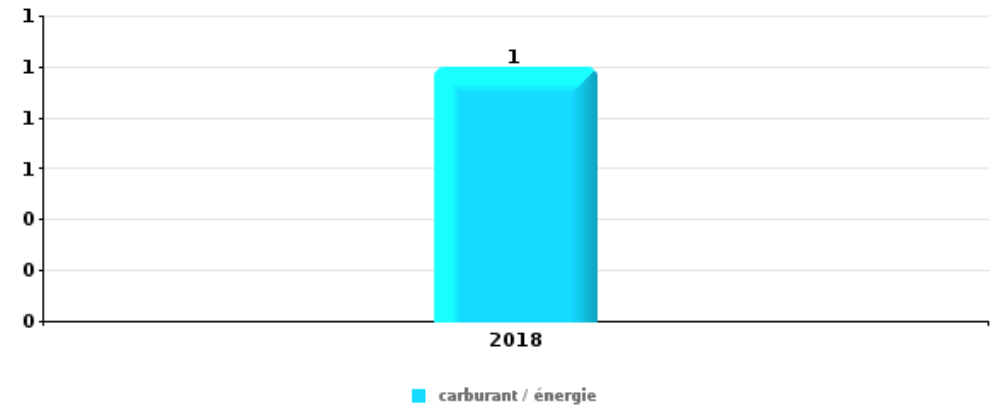
Vol dans ou sur un véhicule

Top 5 Objets volés (sbd nombre de faits)		2018	2019	2020	2021	2022	2023
1	argent	1		2			1
2	carte bancaire / carte de crédit	1		1			
2	permis de conduire	1		1			
2	portefeuille	1		1			
5	autre document officiel			1			
5	bijouterie / montre	1					
5	carte d'identité / passeport	1					
5	clé				1		
5	ordinateur et accessoires		1				
5	outillage	1					
5	pièce de moyen de transport				1		
5	tabac			1			



Cambrilage ds entreprise ou commerce

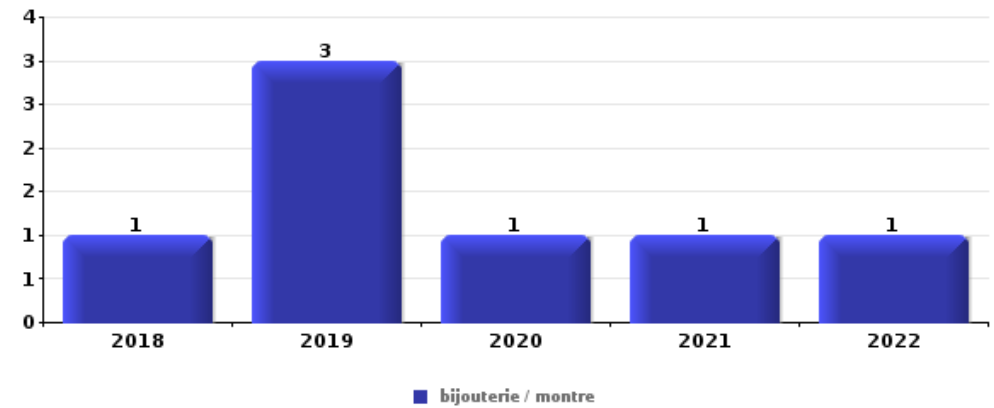
Top 5 Objets volés (sbd nombre de faits)		2018	2019	2020	2021	2022	2023
1	carburant / énergie	1					





**Cambriolage dans habitation**

Top 5 Objets volés (sbd nombre de faits)		2018	2019	2020	2021	2022	2023
1	bijouterie / montre	1	3	1	1	1	
2	argent	1	1	1	1	1	
3	ordinateur et accessoires	1	1				1
4	lunettes / verres de contact	1		1			
4	multimédia				1		1



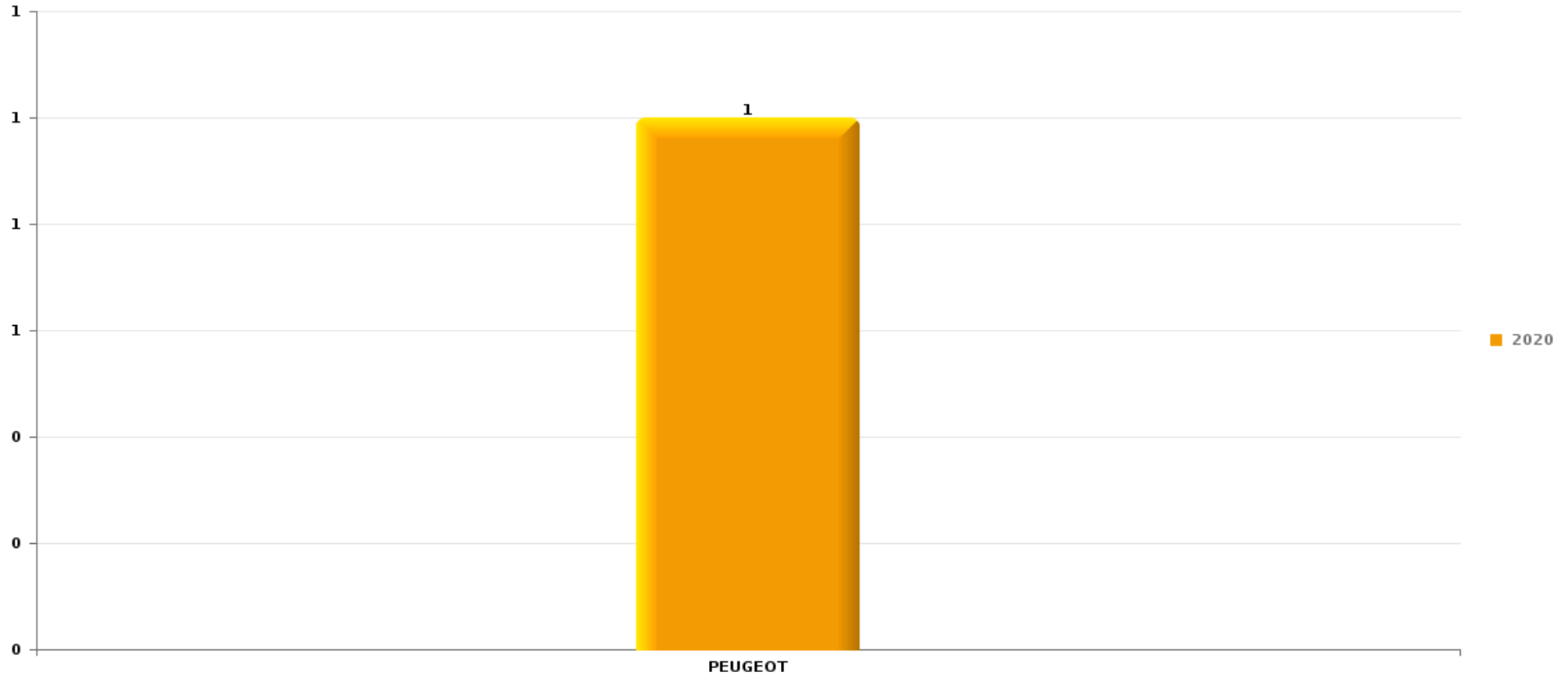
*Remarque: en ce qui concerne les objets, aucun total n'est reproduit étant donné que plusieurs objets peuvent avoir été volés lors d'un même fait.*



Zuienkerke

Vol de voiture

Nombre de voitures volées par marque (Top 5)



# ***STATISTIQUES POLICIERES DE CRIMINALITE***

---

***LIEU DE PERPETRATION: COMMUNE***

**Zuienkerke**

***PARTIE VI : SUSPECTS***



## Partie 1: Niveau FAITS (comptage du nombre de faits pour lesquels un certain type de suspect est impliqué)

### 1.1. Nombre d'infractions selon le sexe des suspects identifiés (par catégorie principale)

Étant donné que, tant un suspect identifié masculin qu'un suspect identifié féminin peuvent être impliqués lors d'un même fait, il est possible que la somme des colonnes «Hommes» et «Femmes» soit supérieure à la valeur de la colonne «Total...» (voir également la note méthodologique)

#### Zuierenkerke

2023

Catégorie principale / Sexe	Nombre total de faits avec au moins 1 suspect	Hommes	%	Femmes	%
Drogues	11	10	90,9%	1	9,1%
Registre de population	4	2	50,0%	2	50,0%
Infr. contre l'intégrité physique	3	3	100,0%	1	33,3%
Ivresse et alcool	3	3	100,0%		
Législation sur les étrangers	3	1	33,3%		
Code pénal social	1	1	100,0%		
Criminalité informatique	1	1	100,0%		
Dégradation de la propriété	1	1	100,0%		
Infr. contre autres valeurs morales et sentiments	1	1	100,0%		
Infr. contre la liberté individuelle	1	1	100,0%		
Infr. contre la sécurité publique	1	1	100,0%		
Protection de la jeunesse	1			1	100,0%
Santé publique	1	1	100,0%		
<b>Total</b>	<b>32</b>	<b>26</b>	<b>81,3%</b>	<b>5</b>	<b>15,6%</b>





## 1.2. Nombre d'infractions selon le sexe des suspects identifiés (par figure criminelle)

Étant donné que, tant un suspect identifié masculin qu'un suspect identifié féminin peuvent être impliqués lors d'un même fait, il est possible que la somme des colonnes «Hommes» et «Femmes» soit supérieure à la valeur de la colonne «Total...» (voir également la note méthodologique)

### Zuierenkerke

**2023**

#### PH Violence intrafamiliale (VIF)

Figure criminelle / Sexe	Nombre total de faits avec au moins 1 suspect identifié	Hommes	%
VIF: physique, dans le couple	1	1	100,0%
VIF: physique, envers d'autres membres	1	1	100,0%
VIF: économique, dans le couple	1	1	100,0%
<b>Total</b>	<b>PA</b>	<b>PA</b>	<b>PA</b>

#### PH Violence dans l'espace public

Figure criminelle / Sexe	Nombre total de faits avec au moins 1 suspect identifié	Hommes	%	Femmes	%
Violence physique (endroit accessible au public)	1	1	100,0%	1	100,0%
Violence psychique (voie publique)	1	1	100,0%		
<b>Total</b>	<b>PA</b>	<b>PA</b>	<b>PA</b>	<b>PA</b>	<b>PA</b>

#### PH Autre

Figure criminelle / Sexe	Nombre total de faits avec au moins 1 suspect identifié	Hommes	%
Cyberharcèlement	1	1	100,0%
<b>Total</b>	<b>PA</b>	<b>PA</b>	<b>PA</b>





### 1.3. Nombre d'infractions selon l'âge des suspects identifiés (par catégorie principale)

Étant donné que, tant un suspect identifié mineur qu'un suspect identifié majeur peuvent être impliqués lors d'un même fait, il est possible que la somme des colonnes «Mineur» et «Majeur» soit supérieure à la valeur de la colonne «Total...»  
(voir également la note méthodologique)

#### Zuienkerke

2023

Catégorie principale / Âge	Nombre total de faits avec au moins 1 suspect identifié	Mineur	%	Majeur	%
Drogues	11			11	100,0%
Registre de population	4			4	100,0%
Infr. contre l'intégrité physique	3			3	100,0%
Ivresse et alcool	3			3	100,0%
Législation sur les étrangers	3	1	33,3%	3	100,0%
Code pénal social	1			1	100,0%
Criminalité informatique	1			1	100,0%
Dégradation de la propriété	1			1	100,0%
Infr. contre autres valeurs morales et sentiments	1			1	100,0%
Infr. contre la liberté individuelle	1			1	100,0%
Infr. contre la sécurité publique	1			1	100,0%
Protection de la jeunesse	1			1	100,0%
Santé publique	1			1	100,0%
<b>Total</b>	<b>32</b>	<b>1</b>	<b>3,1%</b>	<b>32</b>	<b>100,0%</b>



## 1.4. Nombre d'infractions selon l'âge des suspects identifiés (par figure criminelle)

Étant donné que, tant un suspect identifié mineur qu'un suspect identifié majeur peuvent être impliqués lors d'un même fait, il est possible que la somme des colonnes «Mineur» et «Majeur» soit supérieure à la valeur de la colonne «Total...»  
(voir également la note méthodologique)

### Zuierenkerke

2023

#### PH Violence intrafamiliale (VIF)

Figure criminelle / Âge	Nombre total de faits avec au moins 1 suspect identifié	Majeur	%
VIF: physique, dans le couple	1	1	100,0%
VIF: physique, envers d'autres membres	1	1	100,0%
VIF: économique, dans le couple	1	1	100,0%
<b>Total</b>	<b>PA</b>	<b>PA</b>	<b>PA</b>

#### PH Violence dans l'espace public

Figure criminelle / Âge	Nombre total de faits avec au moins 1 suspect identifié	Majeur	%
Violence physique (endroit accessible au public)	1	1	100,0%
Violence psychique (voie publique)	1	1	100,0%
<b>Total</b>	<b>PA</b>	<b>PA</b>	<b>PA</b>

#### PH Autre

Figure criminelle / Âge	Nombre total de faits avec au moins 1 suspect identifié	Majeur	%
Cyberharcèlement	1	1	100,0%
<b>Total</b>	<b>PA</b>	<b>PA</b>	<b>PA</b>



## Partie 2: Niveau SUSPECTS-FAIT (comptage du nombre de combinaisons suspect-fait)

### 2.1. Nombre de suspects-fait selon le sexe des suspects identifiés (TOP 5 des catégories principales)

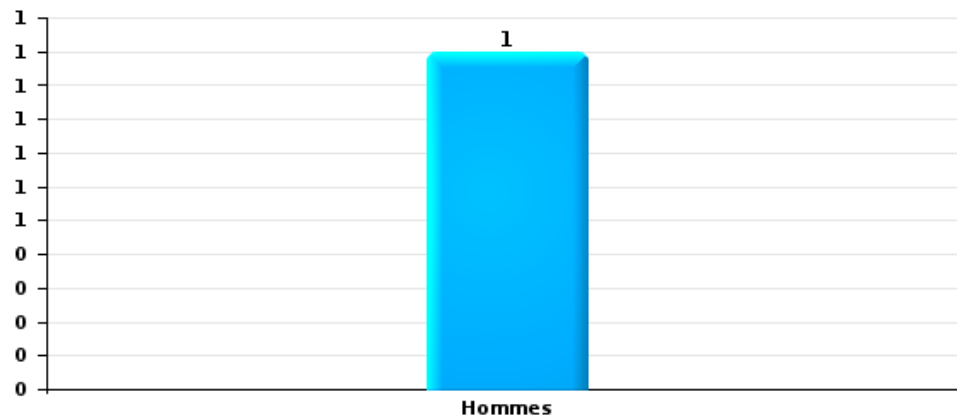
Lorsqu'un même suspect a commis plusieurs faits durant la période considérée, il est aussi comptabilisé plusieurs fois (voir également la note méthodologique)

#### Zuienkerke

**2023**

#### Dégradation de la propriété

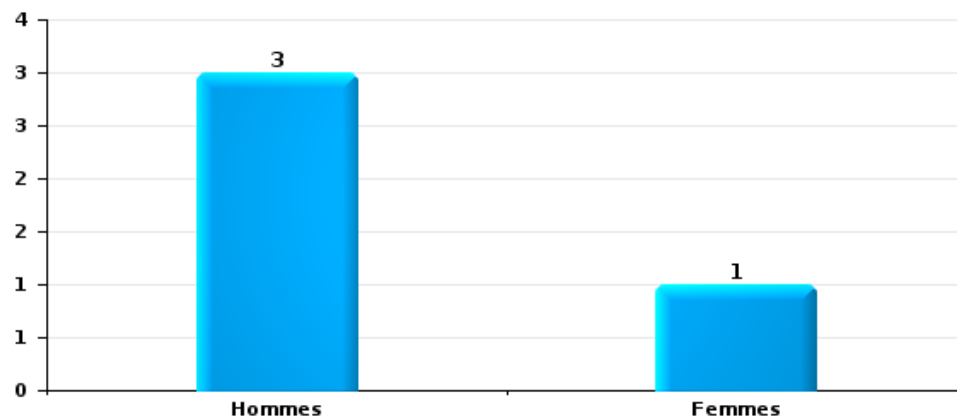
Nombre de suspects-fait selon le sexe





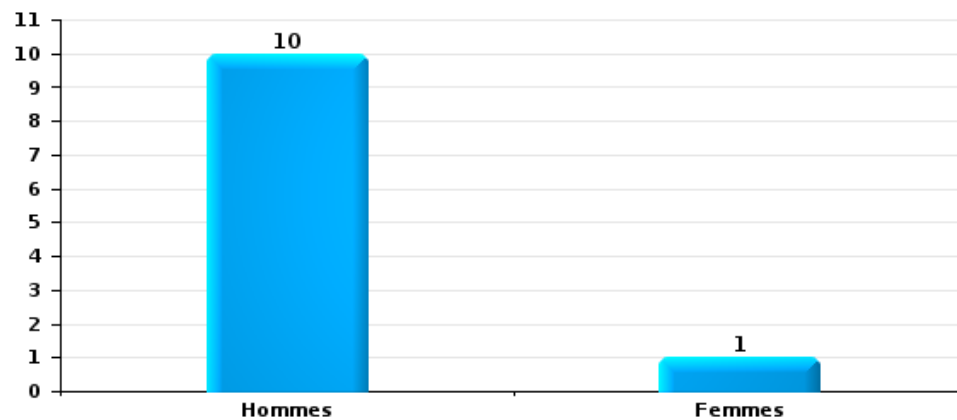
Infr. contre l'intégrité physique

Nombre de suspects-fait selon le sexe



Drogues

Nombre de suspects-fait selon le sexe





## **2.2. Nombre de suspects-fait selon le sexe des suspects identifiés (TOP 5 des figures criminelles)**

---

Lorsqu'un même suspect a commis plusieurs faits durant la période considérée, il est aussi comptabilisé plusieurs fois (voir également la note méthodologique)

### **Zuikerkerke**

**2023**

---

---



### 2.3. Nombre de suspects-fait selon l'âge des suspects identifiés (TOP 5 des catégories principales)

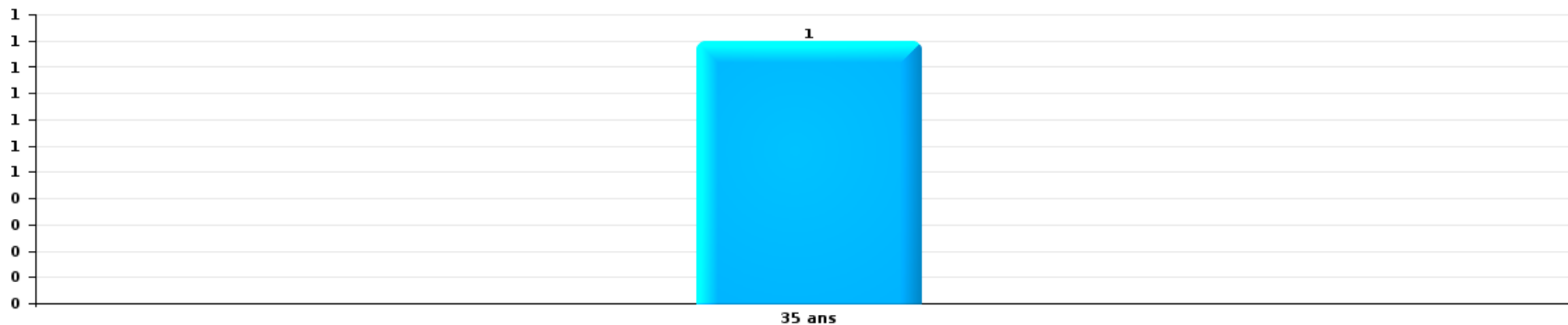
1) Lorsqu'un même suspect a commis plusieurs faits durant la période considérée, il est aussi comptabilisé plusieurs fois, qu'il ait le même âge ou non – 2) Les suspects au-dessous de 14 ans et à partir de 90 ans ne sont pas repris dans le tableau (voir également la note méthodologique)

#### Zuierenkerke

2023

#### Dégradation de la propriété

Nombre de suspects-fait par âge (chronologique)

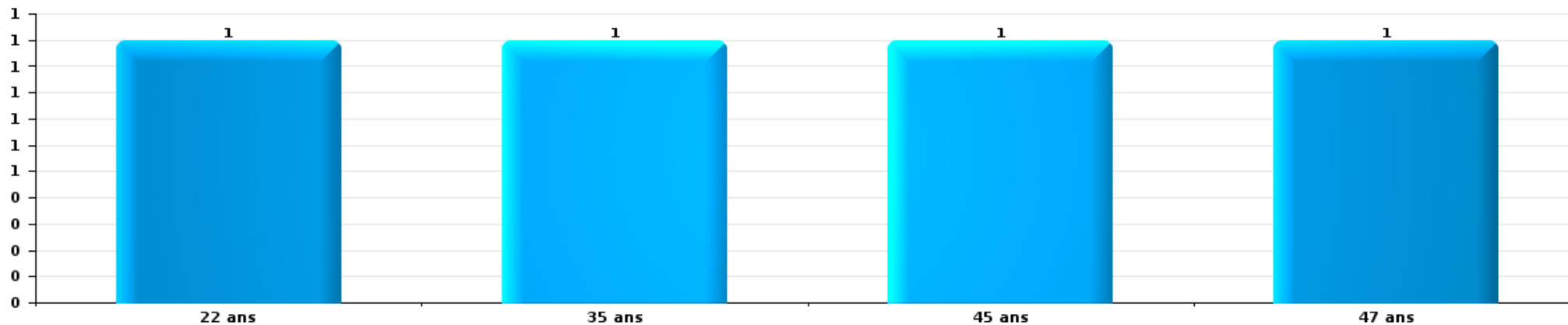






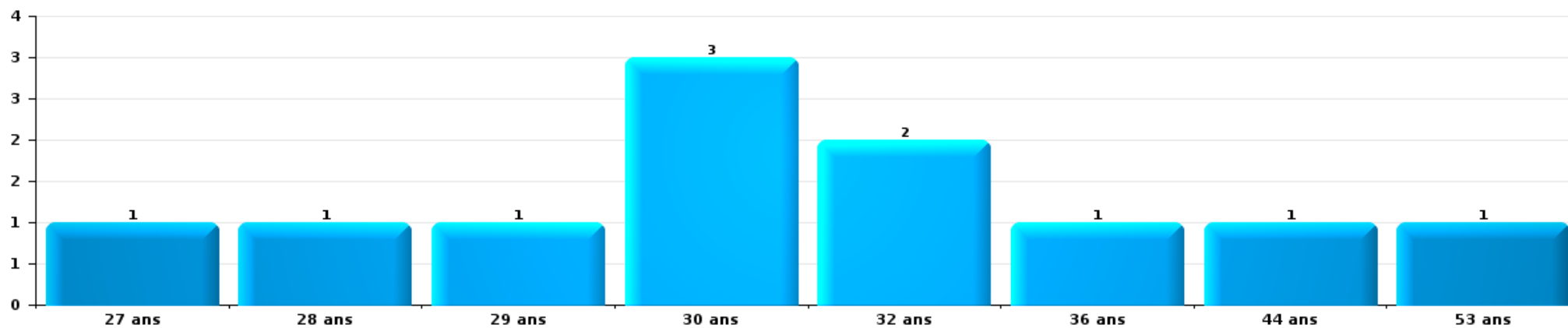
Infr. contre l'intégrité physique

Nombre de suspects-fait par âge (chronologique)



Drogues

Nombre de suspects-fait par âge (chronologique)





## **2.4. Nombre de suspects-fait selon l'âge des suspects identifiés (TOP 5 des figures criminelles)**

---

1) Lorsqu'un même suspect a commis plusieurs faits durant la période considérée, il est aussi comptabilisé plusieurs fois, qu'il ait le même âge ou non – 2) Les suspects au-dessous de 14 ans et à partir de 90 ans ne sont pas repris dans le tableau (voir également la note méthodologique)

### **Zuikerke**

**2023**

---

---

# ***STATISTIQUES POLICIERES DE CRIMINALITE***

---

***LIEU DE PERPETRATION: COMMUNE***

**Zuienkerke**

***ANNEXE I: DETAIL PAR CATEGORIE DE DELIT  
CODE PENAL***

## Zuikerkerke

### Infraction Code pénal

#### Infr. contre l'intégrité physique

			2000	2013	2014	2015	2016	2017	2018	2019	2020	2021	2022	2023
Meurtre	Autres	Tent.						1				1		
		Sous-total						1				1		
Coups et/ou blessures vol. en sphère familiale	Entre partenaires ou ex-partenaires	Acc.		3	4	5		5	4	7	4	4	6	2
	Lors d'un différend familial en général	Acc.	2											
	Par les parents envers un mineur	Acc.				1								
	Envers les parents	Acc.								1				
	Envers d'autres ascendants directs ou collatéraux	Acc.			1								1	1
	Sous-total		2	3	5	6		5	4	8	4	4	7	3
Coups et/ou blessures vol. hors sphère familiale	Bagarres (=coups réciproques)	Acc.			4		2			1	2	1		
	Envers un mineur par une pers. ayant autorité	Acc.											1	
	Envers pers. vulnérable (qualité auteur inconnue)	Acc.				1								
	Non spécifié	Acc.	3	5	1	2		3	2	3	3	5	6	4
	Sous-total		3	5	5	3	2	3	2	4	5	6	7	4
Autres infr. volontaires. c/ l'intégrité phys.	Entrave méchante à la circulation	Acc.		1	1									
	Voies de faits et violences légères	Acc.		1	3		3		1					
	Sous-total			2	4		3		1					
Infr. involontaires contre l'intégrité physique	Coups et/ou blessures involontaires	Acc.	1		1									
	Abstention d'entretien enfant/personne vulnérable	Acc.			1									
	Morsure de chien	Acc.			1							1	1	
	Sous-total		1		3							1	1	
	Total		6	10	17	9	5	9	7	12	9	12	15	7

**Infr. contre la liberté individuelle**

		2000	2013	2014	2015	2016	2017	2018	2019	2020	2021	2022	2023
<b>Enlèvement de mineur ou personne vulnérable</b>	<b>Autre enlèvement</b>	<b>Acc.</b>											
		<b>Sous-total</b>											
<b>Détention par un particulier</b>		<b>Acc.</b>											1
		<b>Sous-total</b>											1
		<b>Total</b>											1

**Infr. contre les mœurs**

			2000	2013	2014	2015	2016	2017	2018	2019	2020	2021	2022	2023
Viol n'ayant pas causé la mort	Victime 10a - 14a	Acc.											1	
	Victime 14a - 16a	Acc.	1				1					1		
	Victime 16a - 18a	Acc.			1									
	Victime majeure	Acc.								4		2		
	<b>Sous-total</b>		<b>1</b>	<b>1</b>	<b>1</b>	<b>1</b>	<b>1</b>	<b>1</b>	<b>1</b>	<b>4</b>	<b>3</b>	<b>1</b>	<b>1</b>	<b>1</b>
Attentat à la pudeur avec violence / menace	Victime < 16a	Acc.								1				
	Victime majeure	Acc.										1		
	<b>Sous-total</b>									<b>1</b>		<b>1</b>		
Attentat à la pudeur sans violence / menace	Victime < 16a	Acc.			1	2								1
	Victime 16a - 18a	Acc.			1									
	<b>Sous-total</b>			<b>2</b>	<b>2</b>								<b>1</b>	
Atteinte intégrité sexuelle sans mort (nvCPS)	Victime < 16a	Acc.										1		
	<b>Sous-total</b>											<b>1</b>		
Incitation à la débauche	Autre publicité pour débauche	Acc.			1									
	<b>Sous-total</b>			<b>1</b>										
Exploitation de la débauche d'autrui	Victime majeure	Acc.					1	1			1			
	<b>Sous-total</b>						<b>1</b>	<b>1</b>			<b>1</b>			
Outrage public aux bonnes mœurs	Actions (exhibitionnisme, etc.)	Acc.				1								
	<b>Sous-total</b>				<b>1</b>									
Diffusion de contenu à caractère sexuel (nvCPS)	Victime 16a - 18a	Acc.												1
	<b>Sous-total</b>													<b>1</b>
Diffusion contenu sex. but méchant/lucrat. (nvCPS)	Victime 16a - 18a	Tent.											1	
	<b>Sous-total</b>												<b>1</b>	
Images d'abus sexuels de mineurs (nvCPS)	Production/diffusion images abus sexuels (nvCPS)	Acc.												1
	<b>Sous-total</b>													<b>1</b>
	<b>Total</b>		<b>1</b>	<b>4</b>	<b>3</b>	<b>2</b>	<b>1</b>	<b>1</b>	<b>1</b>	<b>5</b>	<b>1</b>	<b>5</b>	<b>3</b>	<b>2</b>

## Infr. contre autres valeurs morales et sentiments

		2000	2013	2014	2015	2016	2017	2018	2019	2020	2021	2022	2023
Harcèlement	Acc.		1	2	3	3	1	4	2	5	3	2	2
	Sous-total		1	2	3	3	1	4	2	5	3	2	2
Atteinte à l'honneur	Calomnie et diffamation	Acc.		1		1				1	1	1	
	Imputation calomnieuse	Acc.		1	1						1	1	
	Injures (Délit)	Acc.	1		1	1			1				
	Non spécifié	Acc.					1						
	Sous-total		1	2	2	2	1		2	2	2		
Vie privée	Violation de domicile par un particulier	Acc.				3		4	1	1			1
	Sous-total					3		4	1	1			1
Tapage nocturne	Acc.		1										
	Sous-total		1										
	Total		3	4	5	8	2	8	3	8	5	4	3

## Vol et extorsion

			2000	2013	2014	2015	2016	2017	2018	2019	2020	2021	2022	2023	
Vol avec circ. aggr.	Avec violence	Acc.			1		1								
	Sans violence	Acc.	5	22	13	10	4	5	8	6	6	3	4	3	
		Tent.	1	3	14	5	6	5	7	5	3	4	1	1	
	Sous-total		6	25	28	15	11	10	15	11	9	7	5	4	
Vol sans circ. aggr.	Avec violence	Acc.												1	
	Sans violence, Vol à la tire	Acc.						1							
	Sans violence, Vol d'usage	Acc.								1					
	Sans violence, Vol domestique	Acc.		2					1	1		1	1		
	Sans violence	Inc.	1												
		Acc.	12	9	16	9	20	15	15	15	15	10	8	9	5
	Tent.	1			1					1		2			
	Sous-total		14	11	16	10	20	16	16	16	12	9	12	6	
Vol non spécifié		Acc.	4												
		Tent.	3												
		Sous-total	7												
Extorsion		Acc.						1	2						
		Tent.						1					1		
		Sous-total						2	2				1		
	Total		27	36	44	25	31	28	33	27	21	16	18	10	



## Fraude

		2000	2013	2014	2015	2016	2017	2018	2019	2020	2021	2022	2023
Blanchiment d'argent	Acc.									1	1	2	
	Sous-total									1	1	2	
Grivèlerie	Boissons et aliments	Acc.							1				
	Voiture de location	Acc.		1		1							
	Logements	Acc.					1						
	Sous-total			1		1		1	1				
Détournement et destruction frauduleuse	Cel frauduleux	Acc.									3		
	D'objets saisis	Acc.			1								
	Sous-total	1			1						3		
Escroquerie	Fraude par internet	Acc.	2	1	1	4	4	2	7	10	8	8	4
		Tent.	1			1		2			1		
	Escroquerie sans internet	Acc.	1			2		1	1	2	1	1	1
		Tent.			1	1							
	Non spécifié	Acc.											
Sous-total	2	4	1	2	8	4	5	8	12	10	9	5	
Tromperie	Marchandises vendues / travail fourni	Acc.			1								
	Sous-total				1								
Abus de confiance et infr. apparentées	Abus de confiance	Acc.	1		1		1		1		1		2
	Abus des faiblesses	Acc.						1					
	Sous-total	2	1		1		1	1	1		1		2
Total		5	5	2	5	9	5	7	10	13	15	11	7

## Dégradation de la propriété

			2000	2013	2014	2015	2016	2017	2018	2019	2020	2021	2022	2023
Incendie volontaire	Dans un autre lieu (de jour)	Acc.											1	
	Dans un autre lieu (de nuit)	Acc.				1								1
		Tent.				1								
	Dans un autre lieu (moment indéterminé)	Acc.		1										
		Sous-total		1			2						1	1
Incendie involontaire		Acc.	4	7		7	1	2	3	2		1	1	2
		Sous-total	4	7		7	1	2	3	2		1	1	2
Destruction, dénaturation, dégradation	Destruction de biens agricoles	Acc.	1	1	1									
	Non spécifié	Acc.	2											
		Sous-total	3	1	1									
Vandalisme	Sur véhicules	Acc.	3	7	2	4	2	5	1	3	5	4	5	6
	Sur autres biens mobiliers	Acc.	3	1	2	4	2	2	1	3	1	1	1	1
	Graffitis	Acc.									1			1
	Autres détériorations sur biens immobiliers	Acc.	3	9	1	4	2		4	2	3	5	6	3
	Dégradation de clôture	Acc.				1								
		Sous-total	9	17	5	13	6	7	6	8	10	10	12	11
		Total	16	26	6	20	9	9	9	10	10	11	14	14

## Infr. contre la sécurité publique

		2000	2013	2014	2015	2016	2017	2018	2019	2020	2021	2022	2023
Association de malfaiteurs	Acc.		3	1									
	Sous-total		3	1									
Evasion de prisonniers	Non-respect surveillance électronique Acc.				1				1			3	
	Sous-total				1				1			3	
Menaces	Menace d'attentat Verbales Acc.	2	1		1	3	3	5		2	1	3	
	Ecrites Acc.			1	1				1	1		1	2
	Par gestes, emblèmes Acc.		1	1		1	1		1		1		2
	Alerte à la bombe Acc.									1			
	Sous-total	2	2	2	2	5	4	5	2	4	2	4	4
<b>Total</b>		<b>2</b>	<b>5</b>	<b>3</b>	<b>3</b>	<b>5</b>	<b>4</b>	<b>5</b>	<b>3</b>	<b>4</b>	<b>2</b>	<b>7</b>	<b>4</b>

## Infr. contre l'autorité publique

		2000	2013	2014	2015	2016	2017	2018	2019	2020	2021	2022	2023
<b>Violence c/ personnes investies autorité publique</b>	<b>Acc.</b>										1		
	<b>Sous-total</b>										1		
<b>Rébellion</b>	<b>Rébellion armée</b>	<b>Acc.</b>				2							
	<b>Rébellion non armée</b>	<b>Acc.</b>							1		2		
		<b>Sous-total</b>				2			1		2		
<b>Outrages</b>	<b>Acc.</b>							1		2			
	<b>Sous-total</b>							1		2			
	<b>Total</b>				2			1	1	2	3		

## Infr. contre la foi publique

			2000	2013	2014	2015	2016	2017	2018	2019	2020	2021	2022	2023
Faux en écritures	Faux en écritures	Acc.	1			2				2		1	1	
	Usage de faux en écrit. et écrit. falsifiées	Acc.								1	1			
		Sous-total	1			2				3	1	1	1	
Usurpation	De nom	Acc.						1		2	2	4	1	
		Sous-total						1		2	2	4	1	
Contrefaçon / falsification	Contrefaçon	Acc.			1		1							
	Falsification	Acc.			1									
		Sous-total			2		1							
Fausse monnaie	Non spécifié	Acc.	1											
		Sous-total	1											
		Total	2			4		2		5	3	5	2	



Zuikerke

Infraction Code pénal

Infr. contre la famille

		2000	2013	2014	2015	2016	2017	2018	2019	2020	2021	2022	2023
Abandon de famille	Acc.	1											
	Sous-total	1											
Refus du droit aux relations personnelles	Acc.		1		1	2	1				2	1	
	Sous-total		1		1	2	1				2	1	
Non-acquittement pension alimentaire	Acc.										1		
	Sous-total										1		
	Total	1	1		1	2	1				3	1	

Criminalité informatique

		2000	2013	2014	2015	2016	2017	2018	2019	2020	2021	2022	2023
Hacking	Acc.					2	2		1	1	2		2
	Sous-total					2	2		1	1	2		2
Faux en informatique	Acc.					1			1				2
	Sous-total					1			1				2
Fraude informatique	Acc.		1				1		2	5	3	4	6
	Tent.					1		1					1
	Sous-total		1			1	1	1	2	5	3	4	7
Sabotage	Acc.					1	1						
	Sous-total					1	1						
	Total		1			5	4	1	4	6	5	4	11

Contravention Code pénal

		2000	2013	2014	2015	2016	2017	2018	2019	2020	2021	2022	2023
Autres contraventions CP	Acc.	2			1								
	Sous-total	2			1								
	Total	2			1								



# ***STATISTIQUES POLICIERES DE CRIMINALITE***

---

***LIEU DE PERPETRATION: COMMUNE***

**Zuienkerke**

***ANNEXE II: DETAIL PAR CATEGORIE DE DELIT  
LOIS SPECIALES***





Zuikerke

Infraction Lois spéciales

Drogues

			2000	2013	2014	2015	2016	2017	2018	2019	2020	2021	2022	2023
Détention		Acc.	1	2	2	4	4	6	4	2	6	5	5	9
		Sous-total	1	2	2	4	4	6	4	2	6	5	5	9
Usage	Faciliter l'usage	Acc.										1	1	
		Sous-total										1	1	
Importation et exportation		Acc.	1		1			1			1			2
		Sous-total	1		1			1			1			2
Commerce		Acc.						1	1				1	1
		Sous-total						1	1				1	1
Autres		Acc.		1										
		Sous-total		1										
Total			2	3	3	4	4	8	5	2	7	6	7	12

Législation sur les étrangers

			2000	2013	2014	2015	2016	2017	2018	2019	2020	2021	2022	2023
Transmigration illégale	Mariages simulés/blancs sans récompense/contrainte	Tent.			1									
	Accès au territoire	Acc.		1			2		3	1		1	2	1
	Séjour	Acc.		1	1	1	1	1	1		2	4		5
	Éloignement	Acc.				1								
Sous-total				2	2	2	3	1	4	1	2	5	2	6
Total				2	2	2	3	1	4	1	2	5	2	6



**Environnement**

			2000	2013	2014	2015	2016	2017	2018	2019	2020	2021	2022	2023
<b>Déchets</b>	Déchets par professionnel	Acc.					1				1			
	Déchets par particulier	Acc.		3		9	2	6		26	25	34	11	9
	Déchets par personne indéterminée	Acc.	7											
	<b>Sous-total</b>		<b>7</b>	<b>3</b>		<b>9</b>	<b>3</b>	<b>6</b>		<b>26</b>	<b>26</b>	<b>34</b>	<b>11</b>	<b>9</b>
<b>Autres que déchets</b>	Urbanisme	Acc.	1	4	1	1	2	2		1	2			
	Permis d'environnement	Acc.		3			1	1	2			1		
	Pollution de l'eau	Acc.			1					1				
	Pollution du sol	Acc.								1				
	Autres nuisances en matière d'environnement	Acc.	3											
<b>Sous-total</b>		<b>4</b>	<b>7</b>	<b>2</b>	<b>1</b>	<b>3</b>	<b>3</b>	<b>2</b>	<b>2</b>	<b>3</b>	<b>2</b>	<b>1</b>		
<b>Biodiversité / Faune et flore</b>	Bien-être animal	Acc.			3		1	2		4			1	
	Protection de la nature	Acc.		1	1	1	2							
	<b>Sous-total</b>			<b>1</b>	<b>4</b>	<b>1</b>	<b>3</b>	<b>2</b>		<b>4</b>			<b>1</b>	
<b>Total</b>		<b>11</b>	<b>11</b>	<b>6</b>	<b>11</b>	<b>9</b>	<b>11</b>	<b>2</b>	<b>33</b>	<b>28</b>	<b>35</b>	<b>12</b>	<b>9</b>	

**Armes et explosifs**

			2000	2013	2014	2015	2016	2017	2018	2019	2020	2021	2022	2023
<b>Détention illégale</b>	Arme à feu	Acc.		1					1			1		
	Arme blanche ou non à feu	Acc.			3								1	
	<b>Sous-total</b>			<b>1</b>	<b>3</b>				<b>1</b>			<b>1</b>	<b>1</b>	
<b>Port / transport illégal</b>	Arme blanche ou non à feu	Acc.			2		1							1
	<b>Sous-total</b>				<b>2</b>		<b>1</b>							<b>1</b>
<b>Autre</b>	Non spécifié	Acc.	1											
	<b>Sous-total</b>		<b>1</b>											
<b>Total</b>		<b>1</b>	<b>1</b>	<b>5</b>		<b>1</b>			<b>1</b>			<b>1</b>	<b>2</b>	



Protection de la personne

			2000	2013	2014	2015	2016	2017	2018	2019	2020	2021	2022	2023
<b>Discrimination</b>	<b>Racisme et xénophobie</b>	<b>Acc.</b>							1					
		<b>Sous-total</b>							1					
<b>Droits d'auteur</b>		<b>Acc.</b>						1						
		<b>Sous-total</b>						1						
<b>Caméras de surveillance</b>		<b>Acc.</b>						1						
		<b>Sous-total</b>						1						
		<b>Total</b>						2	1					



**Zuienkerke**

**Infraction Lois spéciales**

**Hormones et dopage**

		2000	2013	2014	2015	2016	2017	2018	2019	2020	2021	2022	2023
Fabrication et distribution	Acc.		1										
	Sous-total:		1										
	Total:		1										

**Protection de la jeunesse**

		2000	2013	2014	2015	2016	2017	2018	2019	2020	2021	2022	2023
Législation sur la protection de la jeunesse	Acc.	1	2	1	1		2		1	1		2	3
	Sous-total:	1	2	1	1		2		1	1		2	3
	Total:	1	2	1	1		2		1	1		2	3

**Code pénal social**

		2000	2013	2014	2015	2016	2017	2018	2019	2020	2021	2022	2023
Travail illégal	Acc.									2			
	Sous-total:									2			
Fraude sociale aux cotisations (travail au noir)	Acc.				1			1				1	1
	Sous-total:				1			1				1	1
Escroquerie en droit pénal social	Acc.						1			1		1	
	Sous-total:						1			1		1	
Autres	Acc.									1			
	Sous-total:									1			
	Total:				1		1	1		4		2	1

**Ivresse et alcool**

		2000	2013	2014	2015	2016	2017	2018	2019	2020	2021	2022	2023
Ivresse publique	Acc.	3	5	5		4	4	4	4	2	2	3	3
	Sous-total:	3	5	5		4	4	4	4	2	2	3	3
	Total:	3	5	5		4	4	4	4	2	2	3	3



Registre de population

		2000	2013	2014	2015	2016	2017	2018	2019	2020	2021	2022	2023
	Acc.	4	4	6	6	3	3	4	11	2	2	6	5
	Sous-total:	4	4	6	6	3	3	4	11	2	2	6	5
	Total:	4	4	6	6	3	3	4	11	2	2	6	5

Carte d'identité

		2000	2013	2014	2015	2016	2017	2018	2019	2020	2021	2022	2023
Pas en possession	Acc.					1							
	Sous-total:					1							
	Total:					1							

Santé publique

		2000	2013	2014	2015	2016	2017	2018	2019	2020	2021	2022	2023
Législation médicaments	Acc.												1
	Sous-total:												1
Refus ou négligence respect mesures	Acc.									73	10	1	
	Sous-total:									73	10	1	
Autres	Acc.	1								40			
	Sous-total:	1								40			
	Total:	1								113	10	1	1

Travail

		2000	2013	2014	2015	2016	2017	2018	2019	2020	2021	2022	2023
Règlement général protection du travail	Acc.						2						
	Sous-total:						2						
	Total:						2						



Protection des revenus publics

		2000	2013	2014	2015	2016	2017	2018	2019	2020	2021	2022	2023
<b>Douane et accises</b>	Acc.						1						
	Sous-total:						1						
<b>Taxe de circulation / TMC</b>	Acc.			1	1	1	2	2	2				
	Sous-total:			1	1	1	2	2	2				
<b>Non spécifié</b>	Acc.		1										
	Sous-total:		1										
	Total:		1	1	1	1	3	2	2				

Législation économique

		2000	2013	2014	2015	2016	2017	2018	2019	2020	2021	2022	2023
<b>Contrefaçon de droits de propriété intellectuelle</b>	Acc.						1						
	Sous-total:						1						
	Total:						1						

Pratiques commerciales

		2000	2013	2014	2015	2016	2017	2018	2019	2020	2021	2022	2023
<b>Pratiques du marché et protection du consommateur</b>	Acc.	1											
	Sous-total:	1											
<b>Non spécifié</b>	Acc.						1						
	Sous-total:						1						
	Total:	1					1						



Autres lois spéciales

		2000	2013	2014	2015	2016	2017	2018	2019	2020	2021	2022	2023
<b>Transport</b>	<b>Acc.</b>			1	1								
	<b>Sous-total:</b>			1	1								
<b>Dégradation involontaire câbles télécommunication</b>	<b>Acc.</b>				2	2	3	2	1		2	1	1
	<b>Sous-total:</b>				2	2	3	2	1		2	1	1
<b>Moyens de communications électroniques</b>	<b>Acc.</b>									1			
	<b>Sous-total:</b>									1			
<b>Autres</b>	<b>Acc.</b>							1					
	<b>Sous-total:</b>							1					
	<b>Total:</b>			1	3	2	3	3	1	1	2	1	1

# ***STATISTIQUES POLICIERES DE CRIMINALITE***

---

***LIEU DE PERPETRATION: COMMUNE***

**Zuienkerke**

***ANNEXE III: DETAIL  
FIGURES CRIMINELLES / PHENOMENES***





Zuikerkerke

FC Vol moyen de transport

		2000	2013	2014	2015	2016	2017	2018	2019	2020	2021	2022	2023
Vol de voiture	Acc.	2	1	1		3				1			
	Tent.				1								
	<b>Total</b>	<b>2</b>	<b>1</b>	<b>1</b>	<b>1</b>	<b>3</b>				<b>1</b>			
Vol de moto	Acc.	1											
	Total	1											
Carjacking	Acc.					1							
	Total					1							
Vol de vélomoteur	Acc.							1					
	Total							1					
Vol de vélo	Acc.	3		3	2	3	4	4	1			5	3
	Inc.	1											
	<b>Total</b>	<b>4</b>		<b>3</b>	<b>2</b>	<b>3</b>	<b>4</b>	<b>4</b>	<b>1</b>			<b>5</b>	<b>3</b>

FC Cambriolage

		2000	2013	2014	2015	2016	2017	2018	2019	2020	2021	2022	2023
Cambriolage dans habitation	Acc.	6	9	6	5	1		5	6	2	2	1	2
	Tent.	3	1	11	4	2	2	5	3	2	4	1	1
	<b>Total</b>	<b>9</b>	<b>10</b>	<b>17</b>	<b>9</b>	<b>3</b>	<b>2</b>	<b>10</b>	<b>9</b>	<b>4</b>	<b>6</b>	<b>2</b>	<b>3</b>
Cambriolage ds entreprise ou commerce	Acc.				2		2	1				2	
	Tent.						1						
	<b>Total</b>				<b>2</b>		<b>3</b>	<b>1</b>				<b>2</b>	
Cambriolage ds service public ou bâtiment administ	Acc.	1									1		
	Tent.		1			2							
	<b>Total</b>	<b>1</b>	<b>1</b>			<b>2</b>					<b>1</b>		
Cambriolage dans bâtiment (total)	Acc.	7	9	6	7	1	2	6	6	2	3	3	2
	Tent.	3	2	11	4	4	3	5	3	2	4	1	1
	<b>Total</b>	<b>10</b>	<b>11</b>	<b>17</b>	<b>11</b>	<b>5</b>	<b>5</b>	<b>11</b>	<b>9</b>	<b>4</b>	<b>7</b>	<b>4</b>	<b>3</b>



**FC Vol autre**

		2000	2013	2014	2015	2016	2017	2018	2019	2020	2021	2022	2023
<b>Vol avec violence sans arme</b>	Acc.			1		1	1	2			1		1
	Tent.											1	
	<b>Total</b>			<b>1</b>		<b>1</b>	<b>1</b>	<b>2</b>			<b>1</b>	<b>1</b>	<b>1</b>
<b>Vol dans ou sur un véhicule</b>	Acc.	3	7	5	2	1	4	3	1	3	2		1
	Tent.			1	1	1		1	1	1		1	
	<b>Total</b>	<b>3</b>	<b>7</b>	<b>6</b>	<b>3</b>	<b>2</b>	<b>4</b>	<b>4</b>	<b>2</b>	<b>4</b>	<b>2</b>	<b>1</b>	<b>1</b>
<b>Vol d'armes et explosifs</b>	Acc.		1										
	<b>Total</b>		<b>1</b>										
<b>Vol à l'arraché</b>	Tent.									1			
	<b>Total</b>									<b>1</b>			
<b>Vol à la tire</b>	Acc.						1						
	<b>Total</b>						<b>1</b>						
<b>Vol par ruse</b>	Acc.		1										
	<b>Total</b>		<b>1</b>										
<b>Vol de métaux</b>	Acc.			1		1			1				
	<b>Total</b>			<b>1</b>		<b>1</b>			<b>1</b>				
<b>Vol sur les chantiers</b>	Acc.			2					1				
	<b>Total</b>			<b>2</b>					<b>1</b>				
<b>Vol d'animaux</b>	Acc.				1	1			1	1			
	<b>Total</b>				<b>1</b>	<b>1</b>			<b>1</b>	<b>1</b>			

**Criminalité ICT**

		2000	2013	2014	2015	2016	2017	2018	2019	2020	2021	2022	2023
<b>Fraude de cartes de paiements</b>	Acc.		1										
	<b>Total</b>		<b>1</b>										
<b>Phishing</b>	Acc.								1	3		2	
	Tent.					1							
	<b>Total</b>					<b>1</b>			<b>1</b>	<b>3</b>		<b>2</b>	



FC Autre

		2000	2013	2014	2015	2016	2017	2018	2019	2020	2021	2022	2023
<b>Violence contre les métiers d'intérêt général</b>	<b>Acc.</b>										1		
	<b>Total</b>										1		
<b>Graffiti</b>	<b>Acc.</b>									1			1
	<b>Total</b>									1			1
<b>Dégradation de voiture</b>	<b>Acc.</b>	1	7	2	3	4	5	1	3	4	4	6	6
	<b>Total</b>	1	7	2	3	4	5	1	3	4	4	6	6



**PH Violence intrafamiliale (VIF)**

		2000	2013	2014	2015	2016	2017	2018	2019	2020	2021	2022	2023
<b>VIF: physique, dans le couple</b>	Acc.		3	4	5		5	4	7	4	4	6	2
	Total		3	4	5		5	4	7	4	4	6	2
<b>VIF: physique, envers des descendants</b>	Acc.				1	1				1		1	
	Total				1	1				1		1	
<b>VIF: physique, envers d'autres membres</b>	Acc.	2		1					2	1		2	1
	Total	2		1					2	1		2	1
<b>VIF: sexuelle, dans le couple</b>	Acc.								1				
	Total								1				
<b>VIF: sexuelle, envers des descendants</b>	Acc.											2	
	Total											2	
<b>VIF: psychique, dans le couple</b>	Acc.		1		1	2	2	2		2	2	2	
	Total		1		1	2	2	2		2	2	2	
<b>VIF: psychique, envers des descendants</b>	Acc.											1	
	Total											1	
<b>VIF: psychique, envers d'autres membres</b>	Acc.						1			1			
	Total						1			1			
<b>VIF: économique, dans le couple</b>	Acc.		1	1		1				1	1	1	1
	Total		1	1		1				1	1	1	1
<b>VIF: économique, envers des descendants</b>	Acc.				1						1		
	Total				1						1		
<b>VIF: économique, envers d'autres membres</b>	Acc.	1									1		
	Total	1									1		

**PH Hormones et dopage**

		2000	2013	2014	2015	2016	2017	2018	2019	2020	2021	2022	2023
<b>Engraissement illégal</b>	Acc.		1						1				
	Total		1						1				



**PH Drogues**

		2000	2013	2014	2015	2016	2017	2018	2019	2020	2021	2022	2023
<b>Vente de cocaïne</b>	Acc.							1					
	Total							1					
<b>Vente de drogues synthétiques</b>	Acc.											1	
	Total											1	

**PH Traite des êtres humains**

		2000	2013	2014	2015	2016	2017	2018	2019	2020	2021	2022	2023
<b>TEH - exploitation sexuelle</b>	Acc.					1	1			1			
	Total					1	1			1			



**PH Violence dans l'espace public**

		2000	2013	2014	2015	2016	2017	2018	2019	2020	2021	2022	2023
<b>Violence physique (voie publique)</b>	Acc.		4	1	1	1	2		2	3	3		1
	Total		4	1	1	1	2		2	3	3		1
<b>Violence physique (autre endroit public)</b>	Acc.					1					1		
	Total					1					1		
<b>Violence physique (endroit accessible au public)</b>	Acc.	1	1	2	1		1	1			1	5	3
	Total	1	1	2	1		1	1			1	5	3
<b>Violence sexuelle (voie publique)</b>	Acc.				1								
	Total				1								
<b>Violence psychique (voie publique)</b>	Acc.		1	1	2	1	4	2	2	5	1	1	3
	Total		1	1	2	1	4	2	2	5	1	1	3
<b>Violence psychique (autre endroit public)</b>	Acc.		1			1							
	Total		1			1							
<b>Violence psychique (endroit accessible au public)</b>	Acc.					1	1			1		1	
	Total					1	1			1		1	
<b>Vol avec violence sans arme (voie publique)</b>	Acc.					1		1					1
	Total					1		1					1
<b>Vol avec violence sans arme (endr. acces. au pub.)</b>	Acc.			1									
	Total			1									

**PH Autre**

		2000	2013	2014	2015	2016	2017	2018	2019	2020	2021	2022	2023
<b>Cyberharcèlement</b>	Acc.			2	3	2	1	3	2	1			2
	Total			2	3	2	1	3	2	1			2
<b>Fraude à l'identité</b>	Acc.	1			1		1		2	2	5	1	1
	Tent.										1		
	Total	1			1		1		2	2	6	1	1



# ***STATISTIQUES POLICIERES DE CRIMINALITE***

---

***LIEU DE PERPETRATION: COMMUNE***

**Zuienkerke**

***ANNEXE IV: FAITS ENREGISTRES  
NON CRIMINELS***





Zuikerkerke

Faits non criminels

Maladies / Décès / Disparition

	2000	2013	2014	2015	2016	2017	2018	2019	2020	2021	2022	2023
Suicide	1	1			2		1					1
Personne malade			2	1	2	1	1		4	1	2	2
Décès suspect		1		1	1					1	1	
Décès naturel		1						1				
Disparition (personne disparue)		1		1	2	1	2	2		1		2
Accident (sauf roulage)		2	2	4	1		1			1	1	
<b>Total</b>	<b>1</b>	<b>6</b>	<b>4</b>	<b>7</b>	<b>8</b>	<b>2</b>	<b>5</b>	<b>3</b>	<b>4</b>	<b>4</b>	<b>4</b>	<b>5</b>

Problèmes sociaux

	2000	2013	2014	2015	2016	2017	2018	2019	2020	2021	2022	2023
Différends familiaux	4	2	2	3	4	4	4	2	6	1	4	1
Différend (pas de coups)	5			3	1	1		1		1		
Affaire civile	1	3		3								
Protection de la jeunesse		1		2						7		4
Autres			1					1	1	1	4	1
<b>Total</b>	<b>10</b>	<b>6</b>	<b>3</b>	<b>11</b>	<b>5</b>	<b>5</b>	<b>4</b>	<b>4</b>	<b>7</b>	<b>10</b>	<b>8</b>	<b>6</b>

Catastrophes

	2000	2013	2014	2015	2016	2017	2018	2019	2020	2021	2022	2023
Dégâts tempête			1			2		3				1
<b>Total</b>			<b>1</b>			<b>2</b>		<b>3</b>				<b>1</b>



Agissements suspects

	2000	2013	2014	2015	2016	2017	2018	2019	2020	2021	2022	2023
		3	1							1		
<b>Total</b>		<b>3</b>	<b>1</b>							<b>1</b>		

Objets trouvés

	2000	2013	2014	2015	2016	2017	2018	2019	2020	2021	2022	2023
	1											
<b>Total</b>	<b>1</b>											

Objets perdus

	2000	2013	2014	2015	2016	2017	2018	2019	2020	2021	2022	2023
	10	38	40	33	38	39	40	48	47	68	45	37
<b>Total</b>	<b>10</b>	<b>38</b>	<b>40</b>	<b>33</b>	<b>38</b>	<b>39</b>	<b>40</b>	<b>48</b>	<b>47</b>	<b>68</b>	<b>45</b>	<b>37</b>

Autres non-infractions

	2000	2013	2014	2015	2016	2017	2018	2019	2020	2021	2022	2023
Non-respect des conditions				1								
Procès-verbal d'information	4	1	1	7	2				2	1		
Notification										1		
Dégradation involontaire câbles (non-télécom)		1	2	1	1	1	1	1	2	2		4
Demande signalement surveillance électronique											2	2
Fonction de contrôle armes											1	1
Autres non infractions	2											
<b>Total</b>	<b>6</b>	<b>2</b>	<b>3</b>	<b>9</b>	<b>3</b>	<b>1</b>	<b>1</b>	<b>1</b>	<b>4</b>	<b>4</b>	<b>3</b>	<b>7</b>

