

STATISTIQUES POLICIERES DE CRIMINALITE

LIEU DE PERPETRATION: COMMUNE

Zonnebeke

2000 - 2023

Police fédérale - DGRIDRIIBIPOL

STATISTIQUES POLICIERES DE CRIMINALITE

LIEU DE PERPETRATION: COMMUNE

Zonnebeke

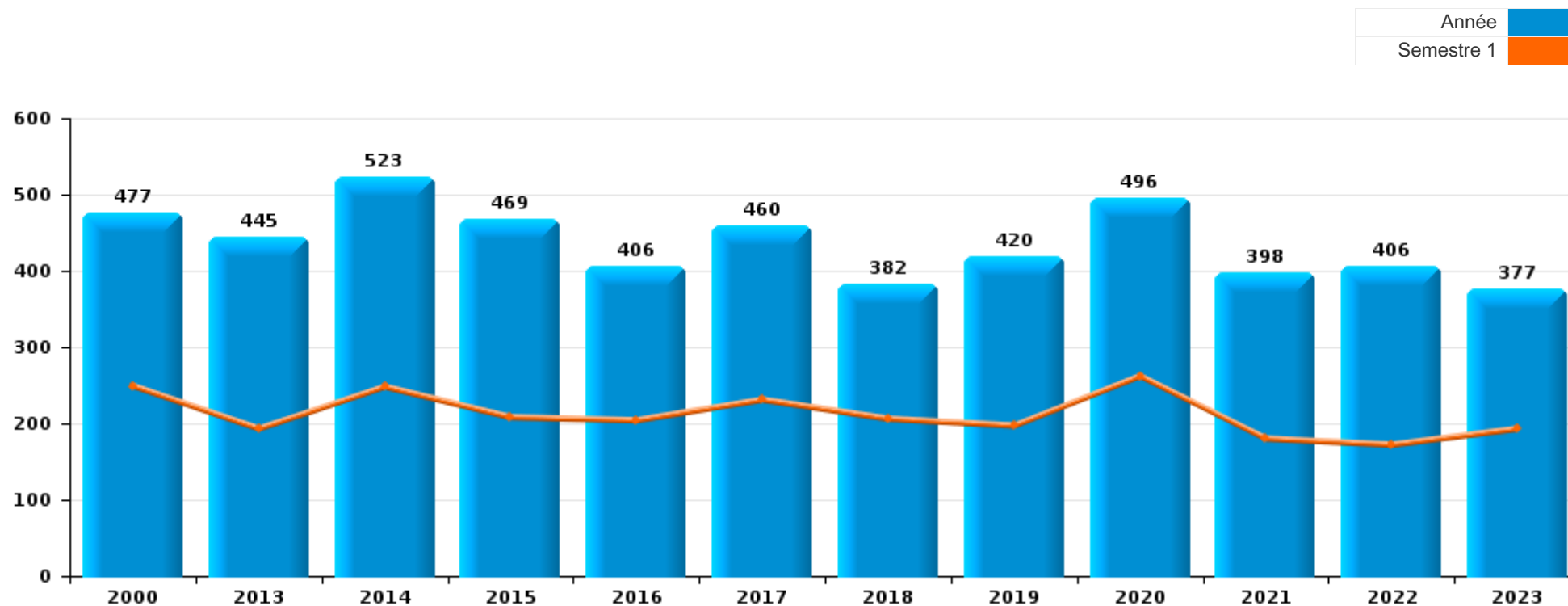
PARTIE I : INFRACTIONS JUDICIAIRES

CRIMINALITE ENREGISTREE COMMISE AU NIVEAU DE LA COMMUNE



Zonnebeke

	2000	2013	2014	2015	2016	2017	2018	2019	2020	2021	2022	2023
Nombre total des délits	477	445	523	469	406	460	382	420	496	398	406	377





Zonnebeke

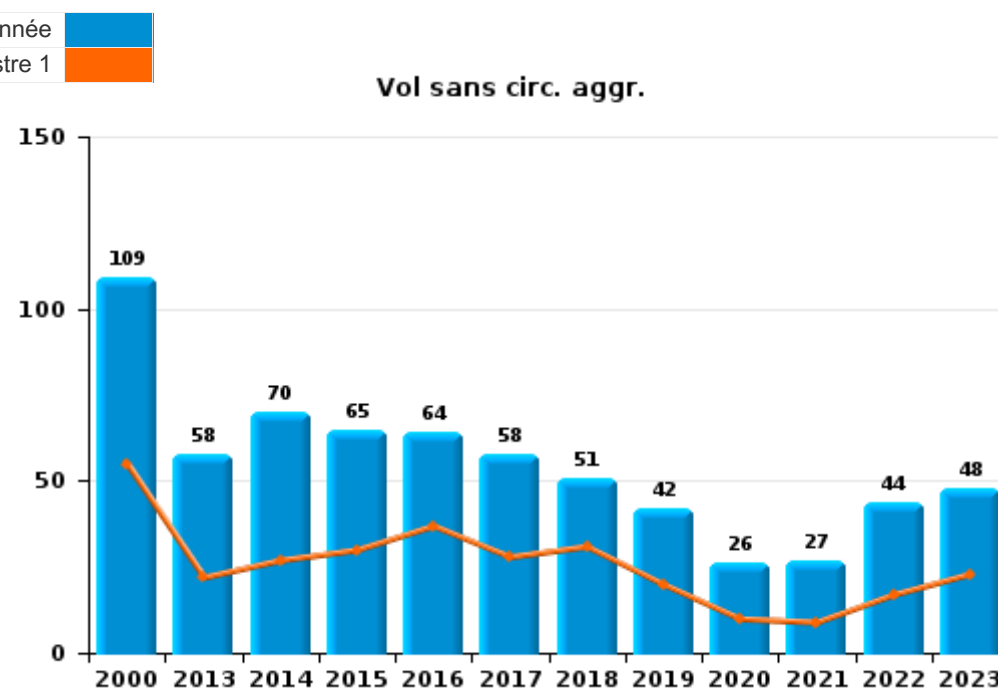
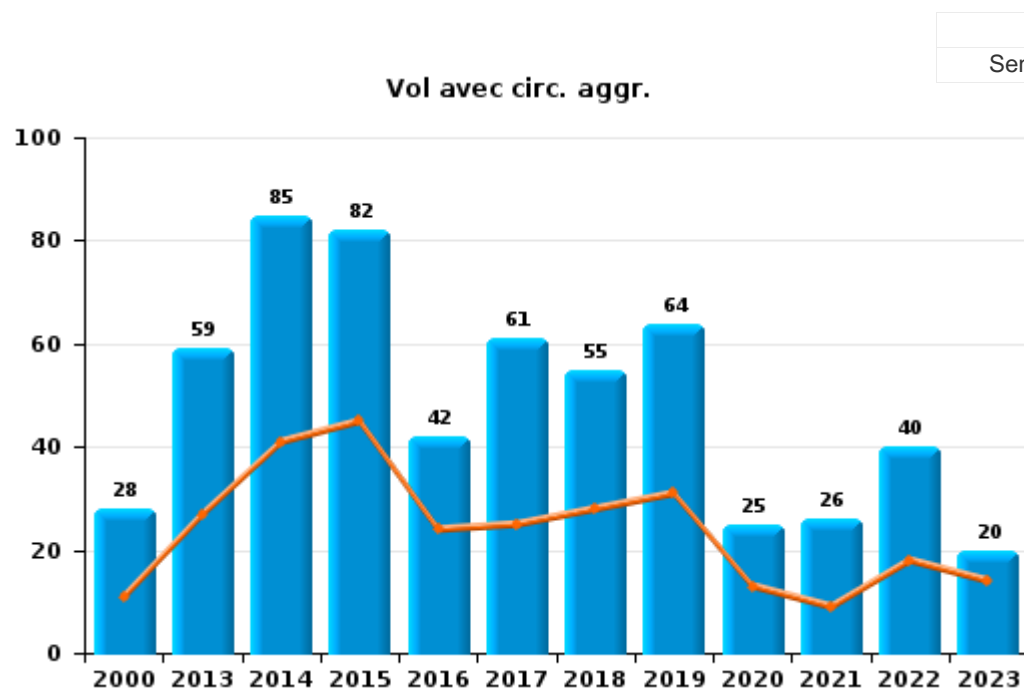
	2000	2013	2014	2015	2016	2017	2018	2019	2020	2021	2022	2023
Vol et extorsion	152	117	156	151	108	119	106	109	52	54	87	73
Fraude	139	20	41	31	24	38	33	42	67	60	59	44
Dégradation de la propriété	50	60	44	54	42	52	33	44	35	28	38	35
Infr. contre l'intégrité physique	35	55	27	41	34	46	32	24	23	30	44	49
Infr. contre autres valeurs morales et sentiments	6	33	52	40	24	22	30	29	29	27	15	16
Environnement	21	23	23	28	23	25	20	30	30	25	22	24
Drogues	9	21	20	13	35	36	24	12	34	19	17	11
Infr. contre la sécurité publique	13	19	33	19	20	24	13	25	12	21	17	17
Infr. contre la famille	25	36	49	10	17	8	10	19	11	4	3	9
Criminalité informatique		2	3	9	8	5	6	10	33	30	23	35
Protection de la jeunesse		11	11	12	14	16	14	13	9	9	17	16
Registre de population		9	12	6	14	11	12	10	12	16	10	8
Santé publique						1			97	15		2
Armes et explosifs	1	5	7	12	15	9	9	15	13	10	11	2
Infr. contre les mœurs	7	11	10	5	7	5	5	4	12	10	12	4
Ivresse et alcool	1	5	3	2	2	10	1	8	6	14	9	6
Infr. contre la foi publique	5	5	10	8	8	6	3	1	1	3	5	7
Code pénal social		1	2	10	2	6	10	4	8	5	5	2
Législation sur les étrangers	1	2	4	4	2	3	3	15	3	3	3	4
Autres lois spéciales		6	3	7	2	6	6		2	3	4	2
Infr. contre l'autorité publique					3	4	1	2	3	2	2	2
Sécurité privée	1	1	6		1		1				2	1
Protection de la personne	1				1	1	1	1		5		2
Pratiques commerciales	1			1			1	1			1	5
Travail			4	2		1	1		1			1
Hormones et dopage		1	2	2		2			1			
Contravention Code pénal	6			1								
Infr. contre la liberté individuelle	1		1			1	2			1		
Protection des revenus publics		1				2	1			2		
Carte d'identité				1			1		2			
Exercice illégal de l'autorité publique	1							1		1		
Traite des êtres humains		1					1	1				
Autres infractions Code pénal							2					
Infr. relative au statut juridique de l'enfant	1									1		
Législation économique						1						
Sous-total	477	445	523	469	406	460	382	420	496	398	406	377
Contravention règlement policier local		48	26	30	21	17	13	16	33	8	8	10
Sous-total		48	26	30	21	17	13	16	33	8	8	10
Total	477	493	549	499	427	477	395	436	529	406	414	387



I.1. Catégorie des infractions : Vol et extorsion (top 5 des infractions au niveau national 2023)

Zonnebeke

	2000	2013	2014	2015	2016	2017	2018	2019	2020	2021	2022	2023
Vol sans circ. aggr.	109	58	70	65	64	58	51	42	26	27	44	48
Vol avec circ. aggr.	28	59	85	82	42	61	55	64	25	26	40	20
Extorsion				3	2			3	1	1	3	5
Vol non spécifié	15		1	1								
Total	152	117	156	151	108	119	106	109	52	54	87	73





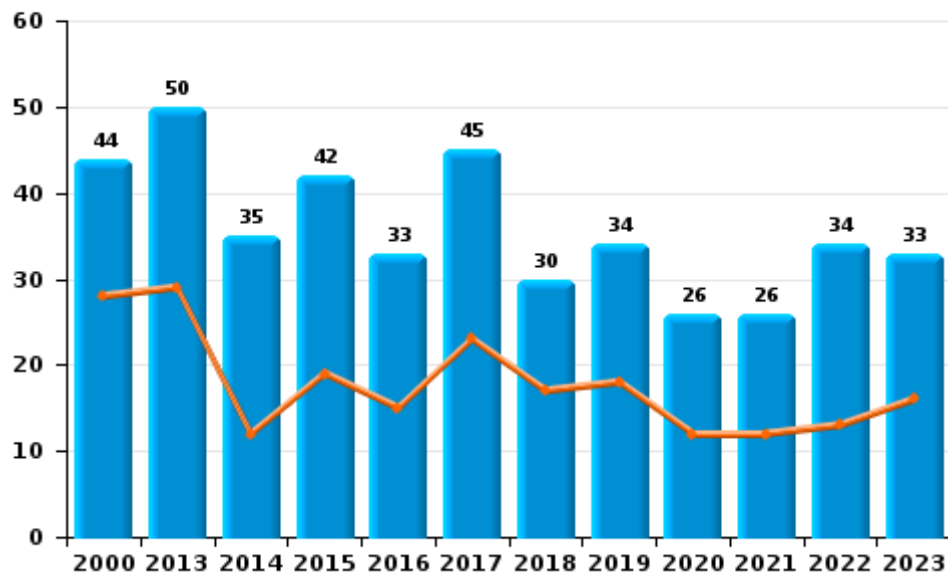
I.2. Catégorie des infractions : Dégradation de la propriété (top 5 des infractions au niveau national 2023)

Zonnebeke

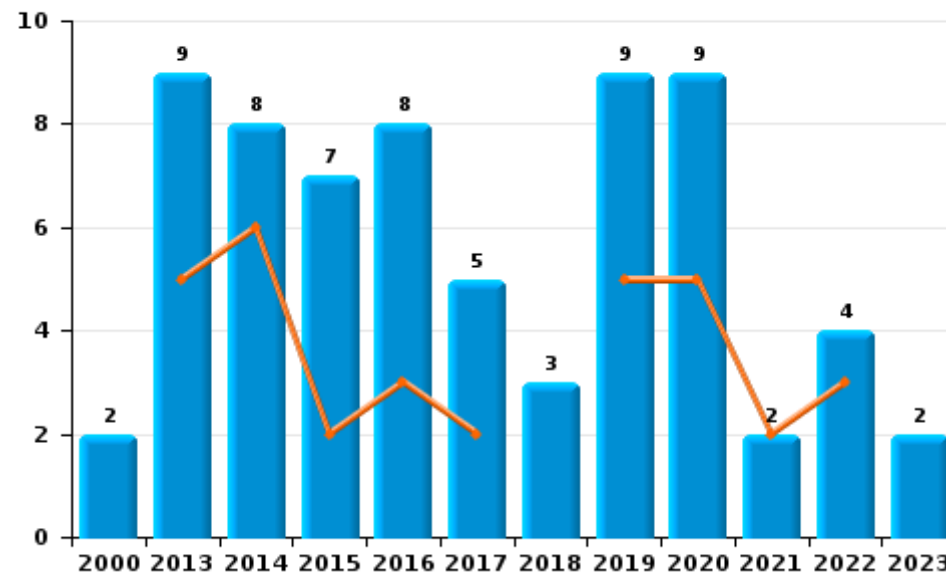
	2000	2013	2014	2015	2016	2017	2018	2019	2020	2021	2022	2023
Vandalisme	44	50	35	42	33	45	30	34	26	26	34	33
Incendie involontaire	2	9	6	6	6	4	3	5	7	2	4	2
Destruction, dénaturation, dégradation	4	1	1	5	1	2		1				
Incendie volontaire			2	1	2	1		4	2			
Total	50	60	44	54	42	52	33	44	35	28	38	35



Vandalisme



Incendie

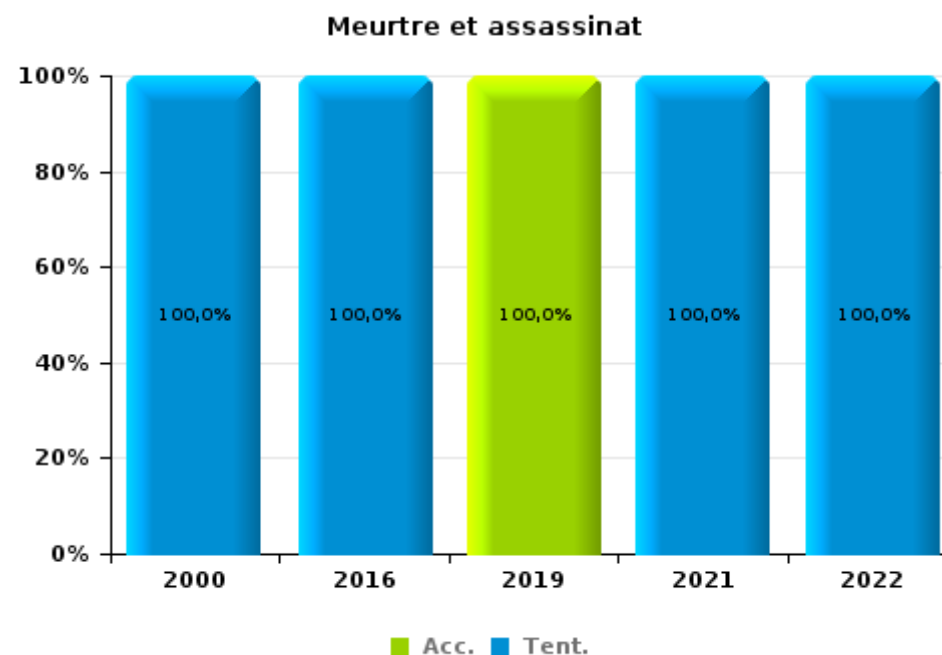
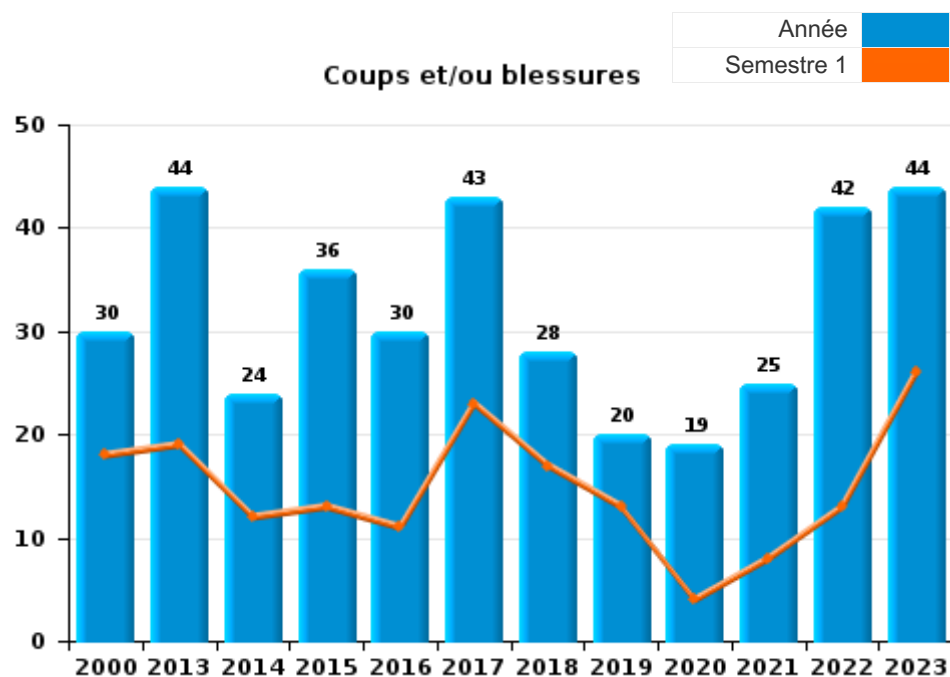




I.3. Catégorie des infractions : Infr. contre l'intégrité physique (top 5 des infractions au niveau national 2023)

Zonnebeke

	2000	2013	2014	2015	2016	2017	2018	2019	2020	2021	2022	2023
Coups et/ou blessures	30	44	24	36	30	43	28	20	19	25	42	44
Autres	4	11	3	5	3	3	4	3	4	4	1	5
Meurtre et assassinat	1				1			1		1	1	
Total	35	55	27	41	34	46	32	24	23	30	44	49





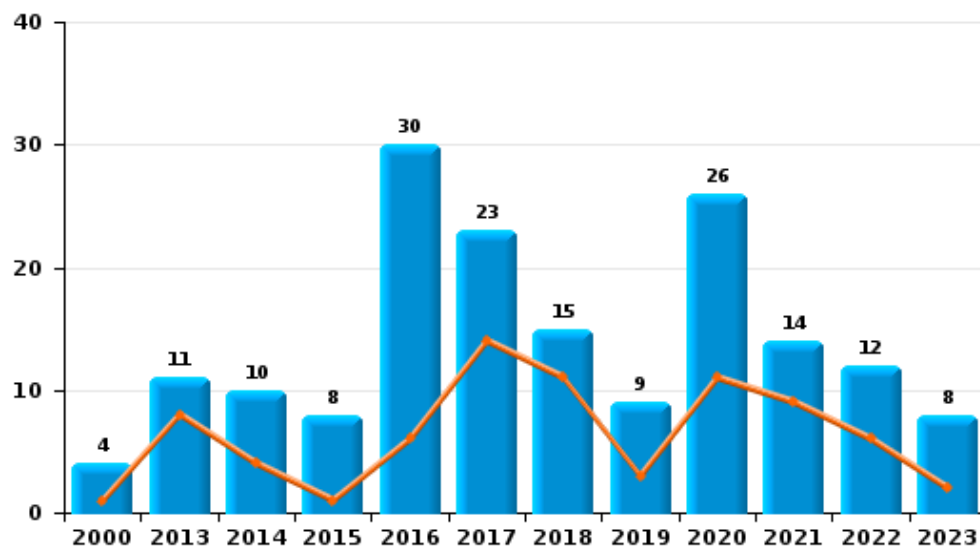
I.4. Catégorie des infractions : Drogues (top 5 des infractions au niveau national 2023)

Zonnebeke

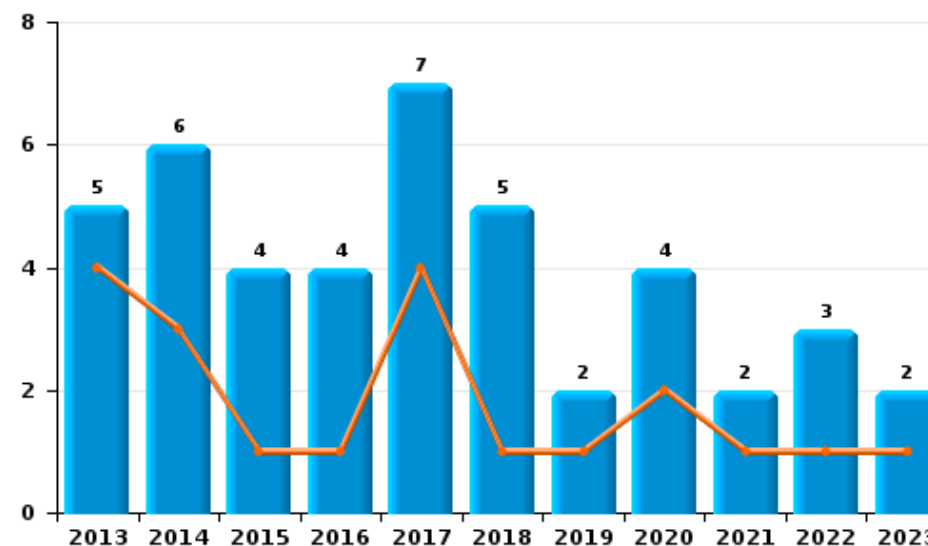
	2000	2013	2014	2015	2016	2017	2018	2019	2020	2021	2022	2023
Détention	4	11	10	8	30	23	15	9	26	14	12	8
Commerce		5	6	4	4	7	5	2	4	2	3	2
Fabrication		4	3	1		1	2	1	3	3		1
Usage	3		1			3	1		1			
Importation et exportation	1	1			1	1	1				1	
Autres	1					1					1	
Total	9	21	20	13	35	36	24	12	34	19	17	11



Détention



Commerce





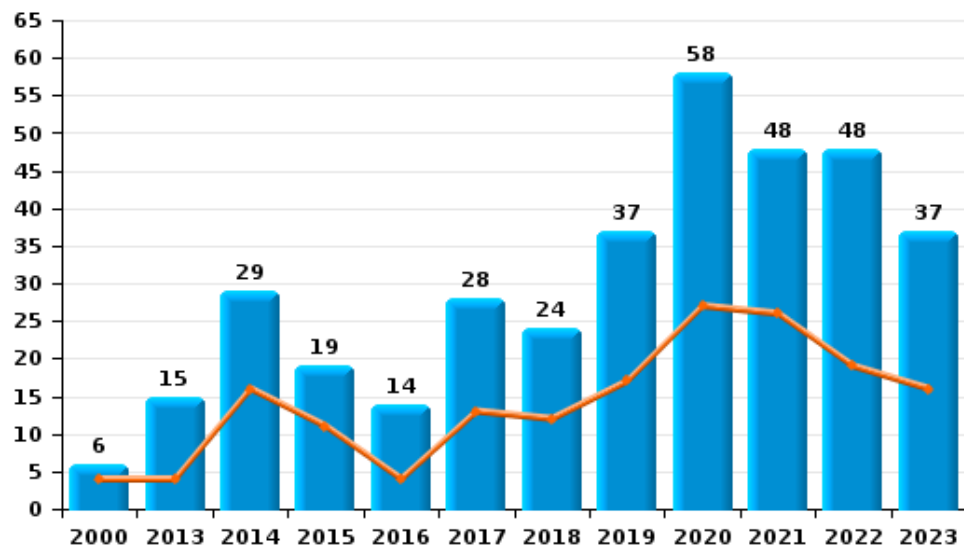
I.5. Catégorie des infractions : Fraude (top 5 des infractions au niveau national 2023)

Zonnebeke

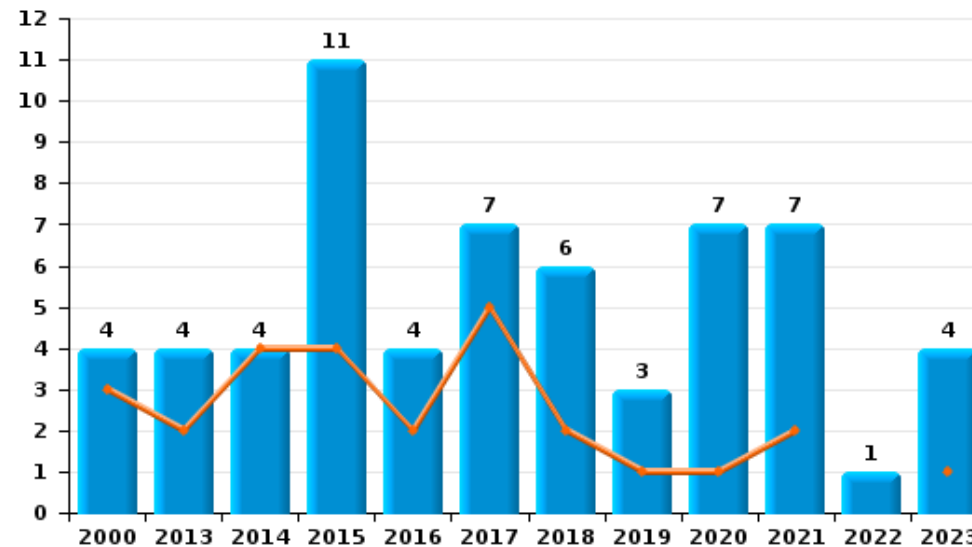
	2000	2013	2014	2015	2016	2017	2018	2019	2020	2021	2022	2023
Escroquerie	6	15	29	19	14	28	24	37	58	48	48	37
Détournement et destruction frauduleuse	126	1	6	1	4	1	1	1		2	7	
Abus de confiance et infr. apparentées	4	4	4	11	4	7	6	3	7	7	1	4
Fraudes: Autres	3		1			1			1	3	3	3
Infr. liées à l'insolvabilité			1				2	1				
Recel					1	1			1			
Grivèlerie					1							
Total	139	20	41	31	24	38	33	42	67	60	59	44



Escroquerie



Abus de confiance et infr. apparentées



STATISTIQUES POLICIERES DE CRIMINALITE

LIEU DE PERPETRATION: COMMUNE

Zonnebeke

PARTIE II : FIGURES CRIMINELLES / PHENOMENES



Zonnebeke

FC Vol moyen de transport

	2000	2013	2014	2015	2016	2017	2018	2019	2020	2021	2022	2023
Vol de voiture	11	1	1	7	3	2	2	2	1	3	3	4
Vol de moto			1	1				2			1	
Carjacking								1				
Vol dans les garages	2			1			1	1				
Vol de vélomoteur	2	1	3	1	1			1				1
Vol de vélo	16	4	7	12	6	10	5	8	3	1	7	4

FC Cambriolage

	2000	2013	2014	2015	2016	2017	2018	2019	2020	2021	2022	2023
Cambriolage dans habitation	17	25	43	40	23	24	25	27	8	13	23	10
Cambriolage ds entreprise ou commerce	5	9	9	6	3	8	11	5	6	1	3	3
Cambriolage ds service public ou bâtiment administ	4	2	1	2	4	4	9	4	1		2	1
Vol au bélier		1										
Cambriolage dans bâtiment (total)	26	36	53	48	30	36	45	36	15	14	28	14



FC Vol autre

	2000	2013	2014	2015	2016	2017	2018	2019	2020	2021	2022	2023
Vol à main armée					1			1				
Vol avec violence sans arme	2	2		5	1	1	4	5	1	2	5	6
Vol dans ou sur un véhicule	20	16	20	13	9	17	5	30	5	7	7	5
Vol d'armes et explosifs		1	2		1	1	1		1			
Arrachage de sac à main	1											
Vol à l'arraché	5								1			1
Vol à la tire		1	2		2					1	2	
Vol à l'étalage	3	3	9		5	6		3	2	2	18	14
Vol par ruse		2	1	1	2	2	1			1		3
Vol de métaux			8	3	2	5	2	1	1	4	2	1
Vol sur les chantiers	5	2	3	3	2	5	2		2	3		1
Home-invasion											1	
Vol d'animaux		5		2	1	3	3	1				
Vol de cargaison		1	1	1								

Criminalité ICT

	2000	2013	2014	2015	2016	2017	2018	2019	2020	2021	2022	2023
Fraude de cartes de paiements		1	1		1		1		3	1	2	3
Phishing						1	2	4	12	2	1	6
Shouldersurfing									1			
Skimming											1	

FC Autre

	2000	2013	2014	2015	2016	2017	2018	2019	2020	2021	2022	2023
Violence contre les métiers d'intérêt général	1	1		1	1				1			1
Graffiti						1	2	1			2	
Dégradation de voiture		25	24	19	20	25	10	15	12	11	13	11
Rixe au couteau								2	1			



PH Violence intrafamiliale (VIF)

	2000	2013	2014	2015	2016	2017	2018	2019	2020	2021	2022	2023
VIF: physique, dans le couple	6	11	9	12	9	9	9	5	7	11	19	13
VIF: physique, envers des descendants		2	2	2		4	2	2	1		1	
VIF: physique, envers d'autres membres	7	2	1	1		5	1	2	4	3	5	7
VIF: sexuelle, envers des descendants	2		1	1	2	2						
VIF: psychique, dans le couple	23	37	52	9	19	10	10	17	12	5	5	12
VIF: psychique, envers des descendants					2	1						1
VIF: psychique, envers d'autres membres				1			1					1
VIF: économique, dans le couple		1		1		1	3		2	1	2	2
VIF: économique, envers des descendants							1					
VIF: économique, envers d'autres membres	3		2	4		1	1	2	1	1		2

PH Hormones et dopage

	2000	2013	2014	2015	2016	2017	2018	2019	2020	2021	2022	2023
Dopage humain		1	1	1		2			1			

PH Drogues

	2000	2013	2014	2015	2016	2017	2018	2019	2020	2021	2022	2023
Vente de cocaïne			1			3	1			1	1	
Vente de drogues synthétiques		1	2	1	2	3	1			1		
Production de cannabis (culture)		3	1	1		1	1	1	1	2		1
Vente de cannabis en grande quantité					1							
Vente-traffic d'héroïne			1			1	1					

PH Trafic d'armes

	2000	2013	2014	2015	2016	2017	2018	2019	2020	2021	2022	2023
Commerce et production d'arme à feu et mun.										1	1	



PH Traite des êtres humains

	2000	2013	2014	2015	2016	2017	2018	2019	2020	2021	2022	2023
TEH - exploitation économique							1	1				
TEH - exploitation sexuelle		2		1								

PH Violence dans l'espace public

	2000	2013	2014	2015	2016	2017	2018	2019	2020	2021	2022	2023
Violence physique (transport public)				1								
Violence physique (voie publique)	7	8	6	8	8	11	6	5	4	4	4	9
Violence physique (autre endroit public)	1	1			1					1		
Violence physique (endroit accessible au public)	7	16	4	8	10	8	7	4	1	1	5	10
Violence sexuelle (voie publique)		1							1			
Violence sexuelle (autre endroit public)									1			
Violence sexuelle (endroit accessible au public)		1							1	1	1	
Violence psychique (transport public)		1										
Violence psychique (voie publique)	4	13	11	6	11	5	9	3	7	2	5	5
Violence psychique (autre endroit public)			1	1	1		1		1			
Violence psychique (endroit accessible au public)	3	5	3	2	1	4	1	7		2	1	2
Vol à main armée (voie publique)					1			1				
Vol avec violence sans arme (voie publique)				1								
Vol avec violence sans arme (endr. acces. au pub.)	1	1					1				1	1

PH Autre

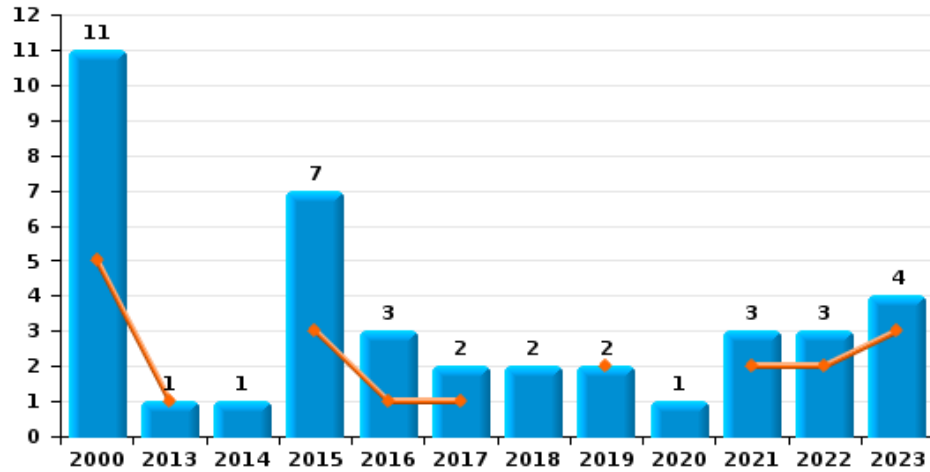
	2000	2013	2014	2015	2016	2017	2018	2019	2020	2021	2022	2023
Faux policiers					1							
Terrorisme, extrémisme et radicalisme					1							
Cyberharcèlement		2	15	7	7	13	7	11	5	6	6	5
Fraude à l'identité		2	2		2	3	2	3	5	2	4	5



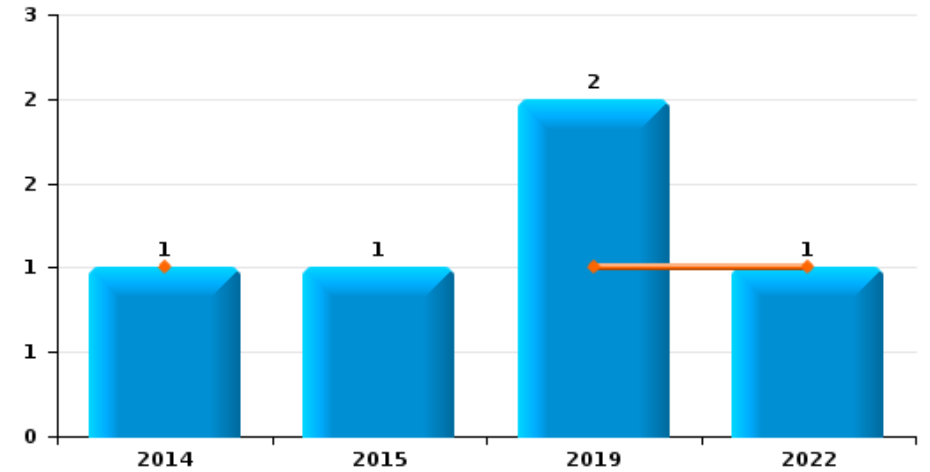
Zonnebeke

Année	■
Semestre 1	■

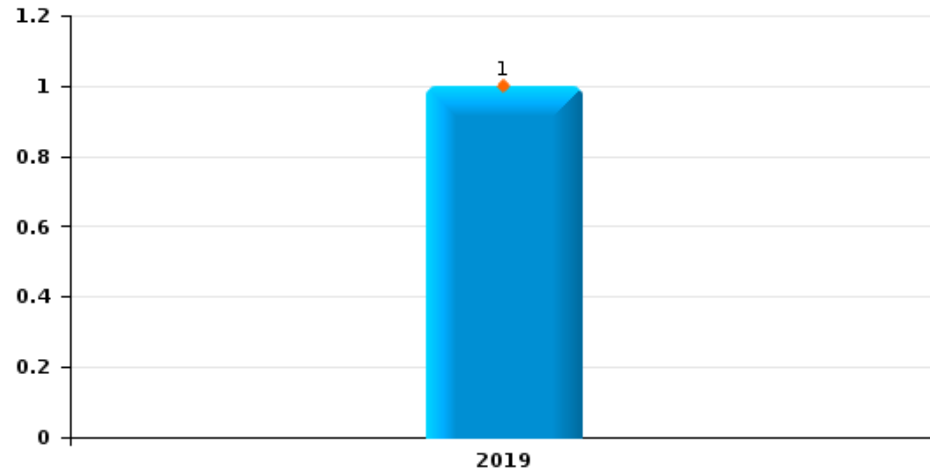
Vol de voiture



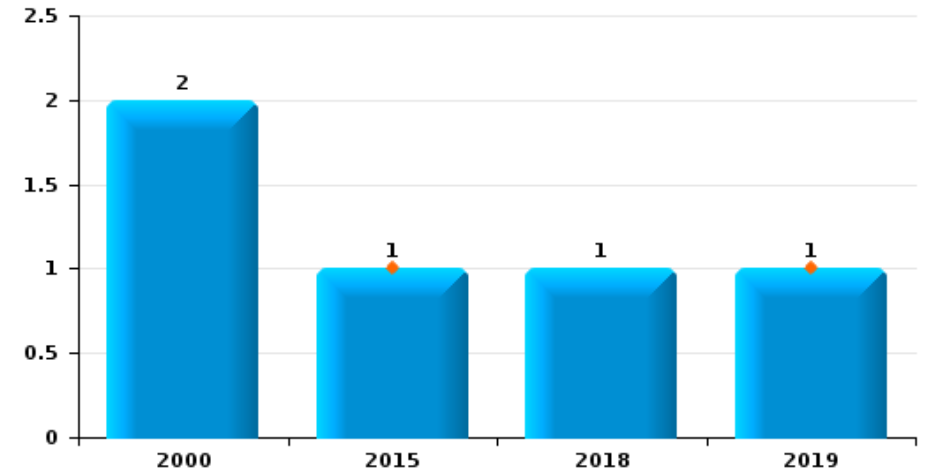
Vol de moto



Carjacking



Vol dans les garages

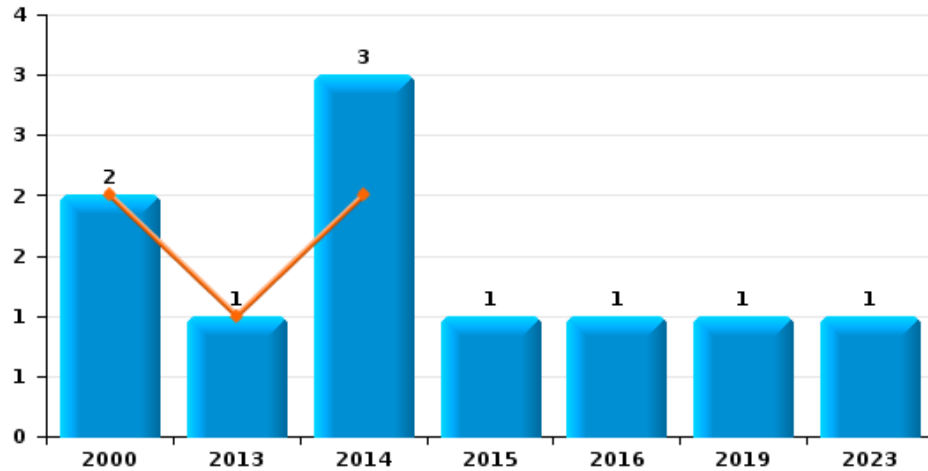




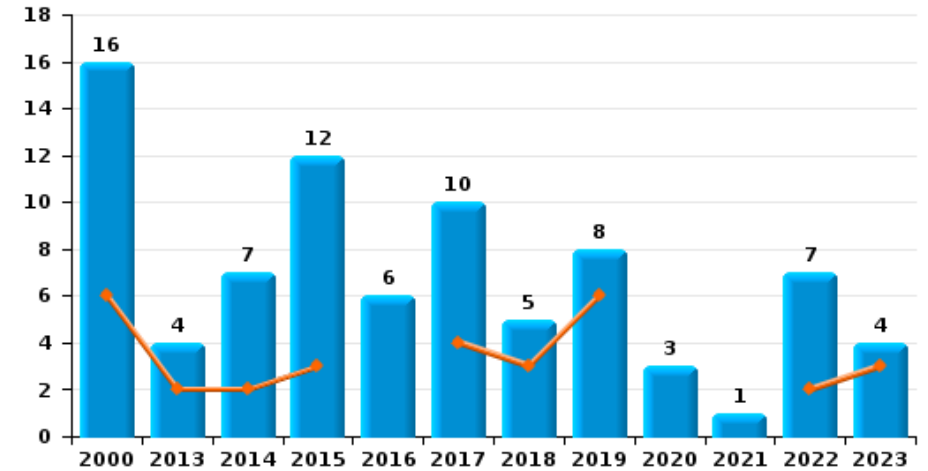
Zonnebeke

Année	■
Semestre 1	■

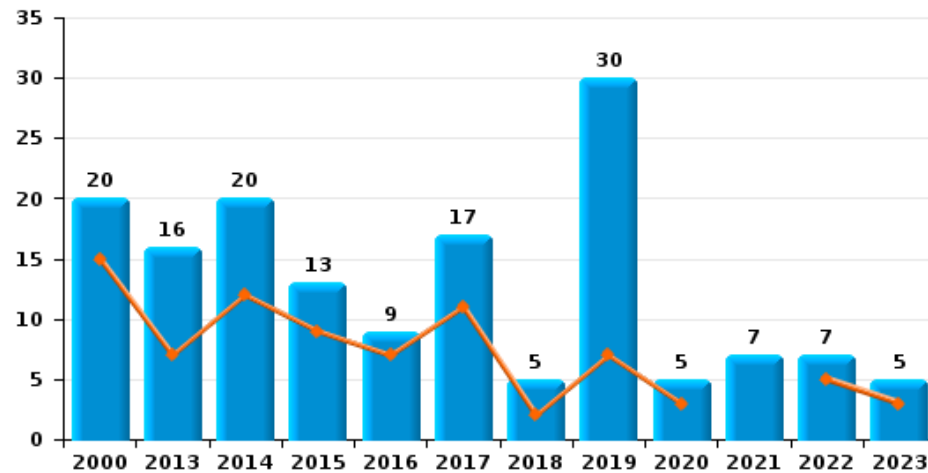
Vol de vélomoteur



Vol de vélo



Vol dans ou sur un véhicule

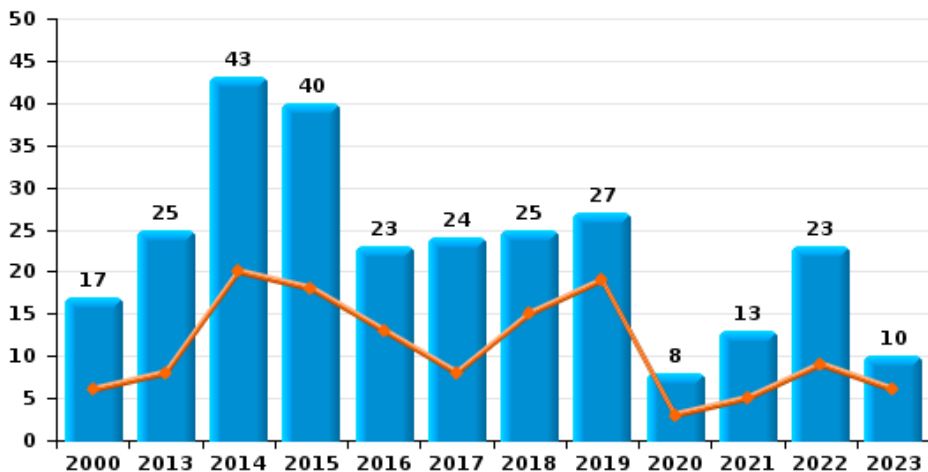




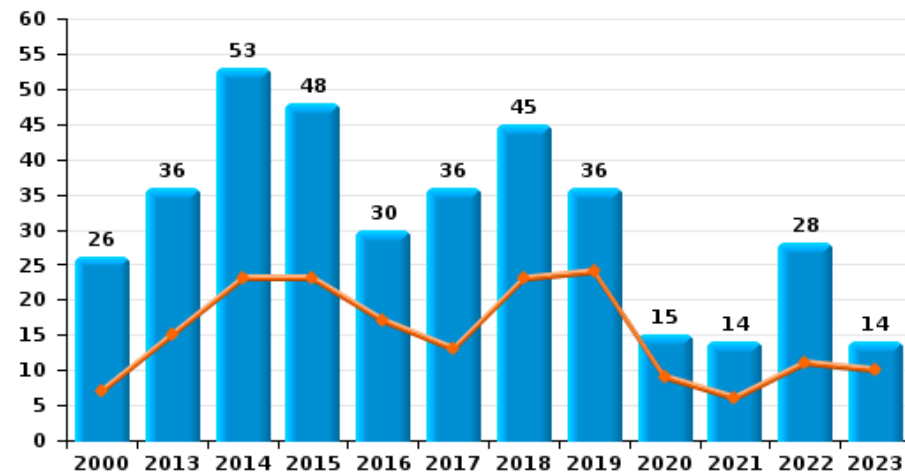
Zonnebeke



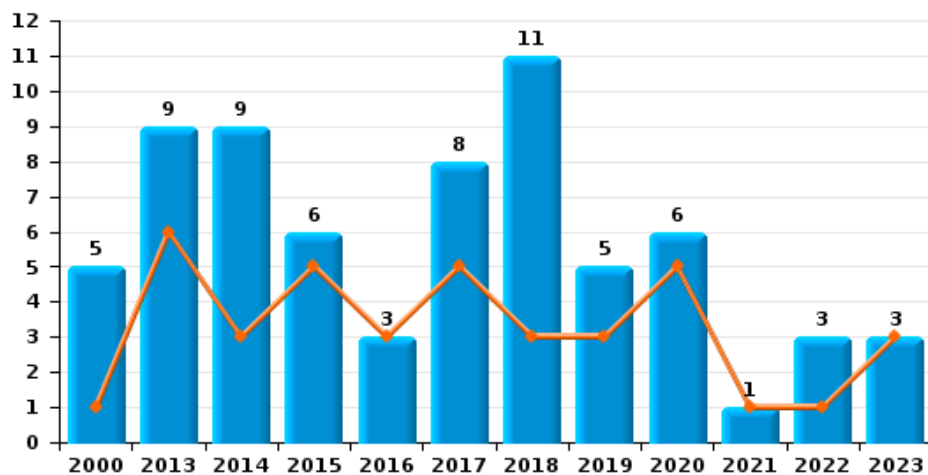
Cambriolage dans habitation



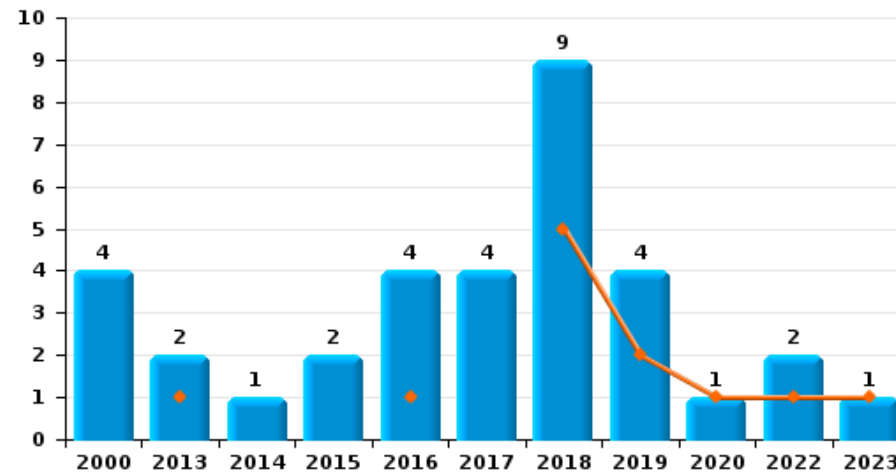
Cambriolage dans bâtiment (total)



Cambriolage ds entreprise ou commerce

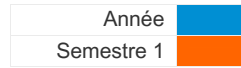


Cambriolage ds service public ou bâtiment administratif

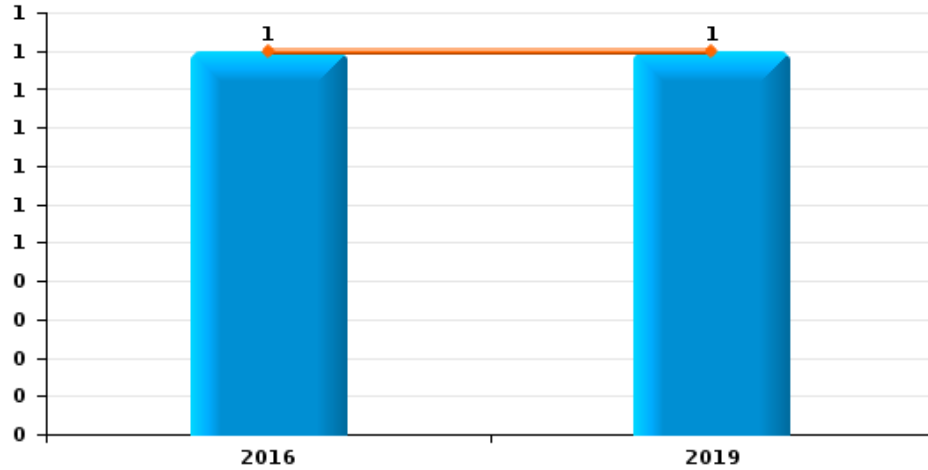




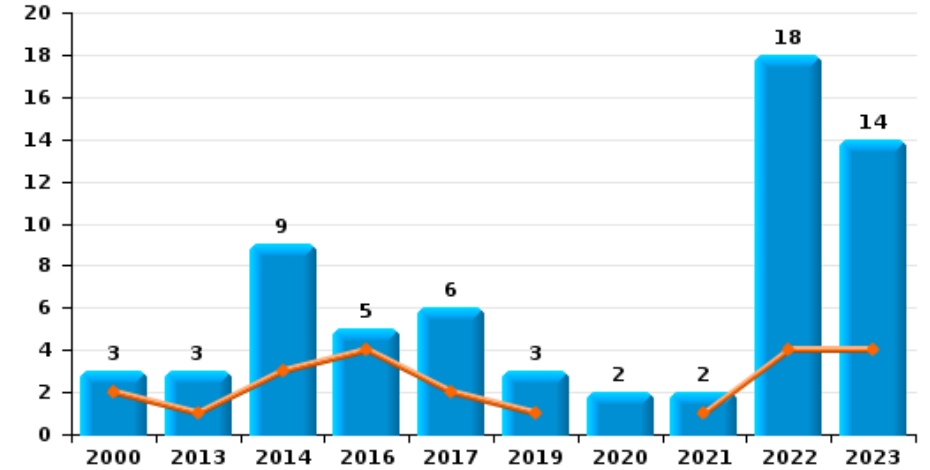
Zonnebeke



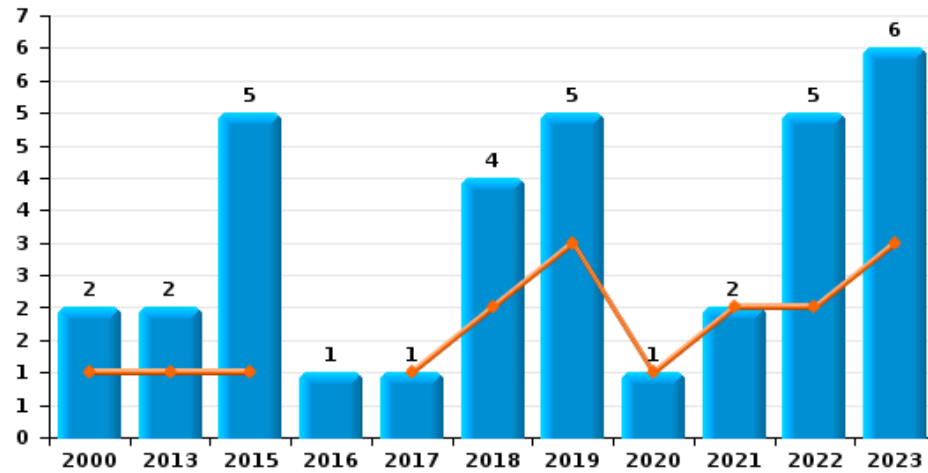
Vol à main armée



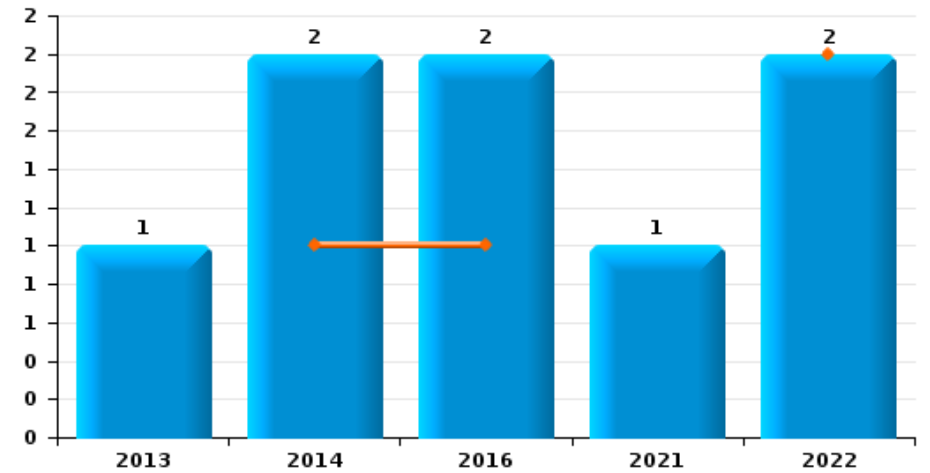
Vol à l'étalage



Vol avec violence sans arme

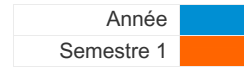


Vol à la tire

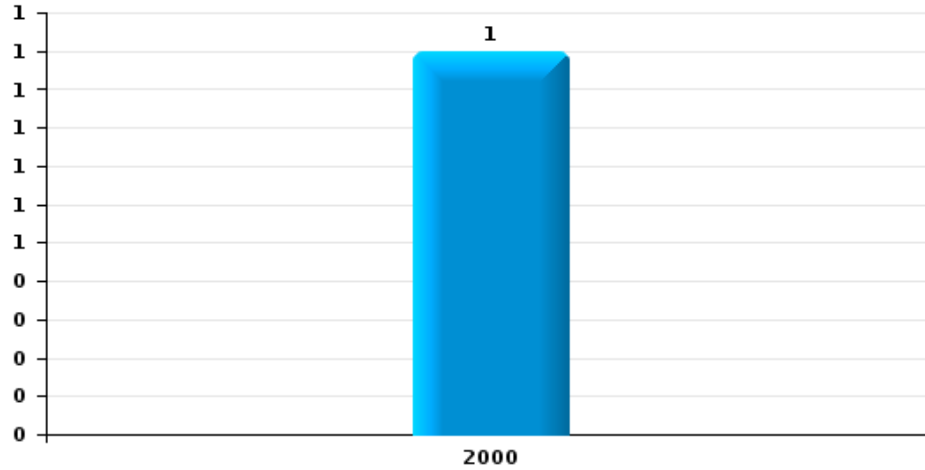




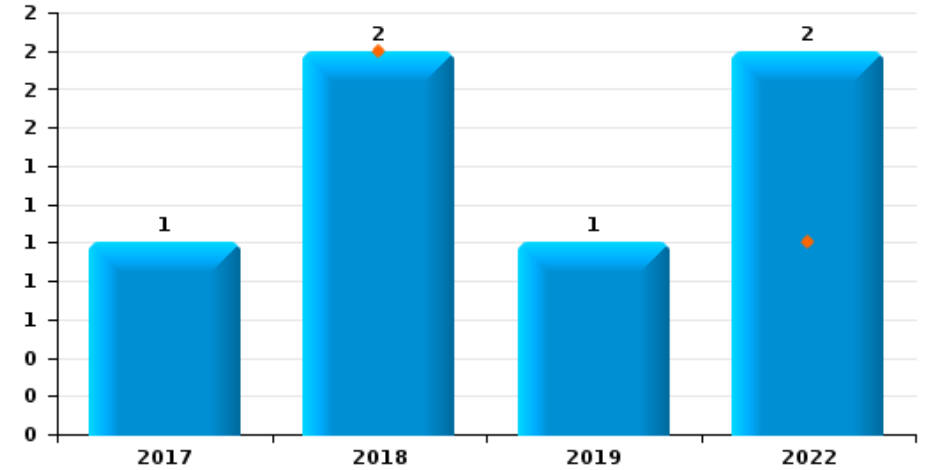
Zonnebeke



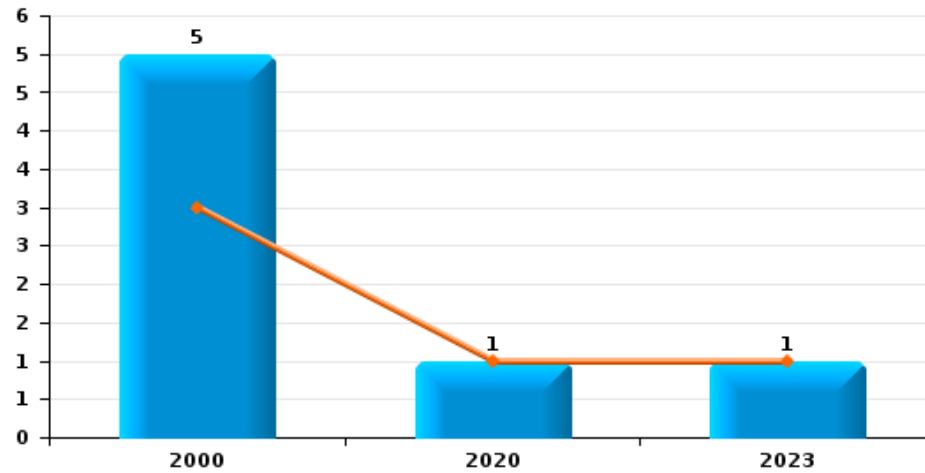
Arrachage de sac à main



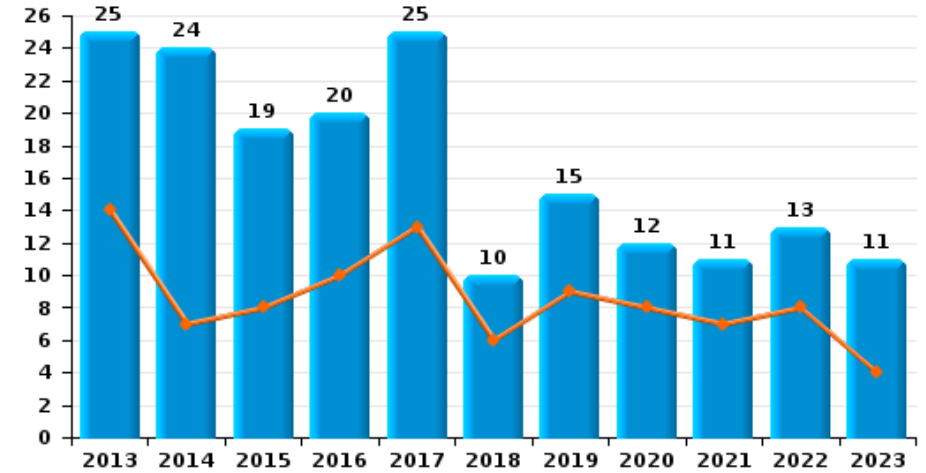
Graffiti



Vol à l'arraché



Dégradation de voiture





Zonnebeke

FC Vol moyen de transport

		2000	2013	2014	2015	2016	2017	2018	2019	2020	2021	2022	2023
Vol de voiture	Sem 1	5	1		3	1	1		2		2	2	3
	Sem 2	6		1	4	2	1	2		1	1	1	1
	Total	11	1	1	7	3	2	2	2	1	3	3	4
Vol de moto	Sem 1			1					1			1	
	Sem 2				1				1				
	Total			1	1				2			1	
Carjacking	Sem 1								1				
	Sem 2												
	Total								1				
Vol dans les garages	Sem 1				1				1				
	Sem 2	2						1					
	Total	2			1			1	1				
Vol de vélomoteur	Sem 1	2	1	2									
	Sem 2			1	1	1			1				1
	Total	2	1	3	1	1			1				1
Vol de vélo	Sem 1	6	2	2	3		4	3	6			2	3
	Sem 2	10	2	5	9	6	6	2	2	3	1	5	1
	Total	16	4	7	12	6	10	5	8	3	1	7	4



FC Cambriolage

		2000	2013	2014	2015	2016	2017	2018	2019	2020	2021	2022	2023
Cambriolage dans habitation	Sem 1	6	8	20	18	13	8	15	19	3	5	9	6
	Sem 2	11	17	23	22	10	16	10	8	5	8	14	4
Total		17	25	43	40	23	24	25	27	8	13	23	10
Cambriolage ds entreprise ou commerce	Sem 1	1	6	3	5	3	5	3	3	5	1	1	3
	Sem 2	4	3	6	1		3	8	2	1		2	
Total		5	9	9	6	3	8	11	5	6	1	3	3
Cambriolage ds service public ou bâtiment administ	Sem 1		1			1		5	2	1		1	1
	Sem 2	4	1	1	2	3	4	4	2			1	
Total		4	2	1	2	4	4	9	4	1		2	1
Vol au béliér	Sem 1		1										
Total			1										
Cambriolage dans bâtiment (total)	Sem 1	7	15	23	23	17	13	23	24	9	6	11	10
	Sem 2	19	21	30	25	13	23	22	12	6	8	17	4
Total		26	36	53	48	30	36	45	36	15	14	28	14



FC Vol autre

		2000	2013	2014	2015	2016	2017	2018	2019	2020	2021	2022	2023
Vol à main armée	Sem 1					1			1				
	Total					1			1				
Vol avec violence sans arme	Sem 1	1	1		1		1	2	3	1	2	2	3
	Sem 2	1	1		4	1		2	2			3	3
Total		2	2		5	1	1	4	5	1	2	5	6
Vol dans ou sur un véhicule	Sem 1	15	7	12	9	7	11	2	7	3		5	3
	Sem 2	5	9	8	4	2	6	3	23	2	7	2	2
Total		20	16	20	13	9	17	5	30	5	7	7	5
Vol d'armes et explosifs	Sem 1			1				1		1			
	Sem 2		1	1		1	1						
Total			1	2		1	1	1		1			
Arrachage de sac à main	Sem 2	1											
Total		1											
Vol à l'arraché	Sem 1	3								1			1
	Sem 2	2											
Total		5								1			1
Vol à la tire	Sem 1			1		1						2	
	Sem 2		1	1		1					1		
Total			1	2		2					1	2	
Vol à l'étalage	Sem 1	2	1	3		4	2		1		1	4	4
	Sem 2	1	2	6		1	4		2	2	1	14	10
Total		3	3	9		5	6		3	2	2	18	14
Vol par ruse	Sem 1		1	1	1	1	1						
	Sem 2		1			1	1	1			1		3
Total			2	1	1	2	2	1			1		3



FC Vol autre

		2000	2013	2014	2015	2016	2017	2018	2019	2020	2021	2022	2023
Vol de métaux	Sem 1			4	2	1	2	1			4	2	1
	Sem 2			4	1	1	3	1	1	1			
	Total			8	3	2	5	2	1	1	4	2	1
Vol sur les chantiers	Sem 1	2		1	1	2	2	2					1
	Sem 2	3	2	2	2		3			2	3		
	Total	5	2	3	3	2	5	2		2	3		1
Home-invasion	Sem 2											1	
	Total											1	
Vol d'animaux	Sem 1		1		2		2	2	1				
	Sem 2		4			1	1	1					
	Total		5		2	1	3	3	1				
Vol de cargaison	Sem 1			1	1								
	Sem 2		1										
	Total		1	1	1								



Criminalité ICT

		2000	2013	2014	2015	2016	2017	2018	2019	2020	2021	2022	2023
Fraude de cartes de paiements	Sem 1					1		1		2		2	2
	Sem 2		1	1						1	1		1
	Total		1	1		1		1		3	1	2	3
Phishing	Sem 1						1		2	5	2		3
	Sem 2							2	2	7		1	3
	Total						1	2	4	12	2	1	6
Shouldersurfing	Sem 2									1			
	Total									1			
Skimming	Sem 1											1	
	Total											1	



FC Autre

		2000	2013	2014	2015	2016	2017	2018	2019	2020	2021	2022	2023
Violence contre les métiers d'intérêt général	Sem 1	1	1										1
	Sem 2				1	1				1			
Total		1	1		1	1				1			1
Graffiti	Sem 1							2				1	
	Sem 2					1			1			1	
Total						1		2	1			2	
Dégradation de voiture	Sem 1		14	7	8	10	13	6	9	8	7	8	4
	Sem 2		11	17	11	10	12	4	6	4	4	5	7
Total			25	24	19	20	25	10	15	12	11	13	11
Rixe au couteau	Sem 1								1				
	Sem 2								1	1			
Total									2	1			



PH Violence intrafamiliale (VIF)

		2000	2013	2014	2015	2016	2017	2018	2019	2020	2021	2022	2023
VIF: physique, dans le couple	Sem 1	3	4	4	3	5	5	4	3	2	3	6	8
	Sem 2	3	7	5	9	4	4	5	2	5	8	13	5
Total		6	11	9	12	9	9	9	5	7	11	19	13
VIF: physique, envers des descendants	Sem 1		1		1		2	1	2				
	Sem 2		1	2	1		2	1		1		1	
Total			2	2	2		4	2	2	1		1	
VIF: physique, envers d'autres membres	Sem 1	6		1			1	1	1	2	2		5
	Sem 2	1	2		1		4		1	2	1	5	2
Total		7	2	1	1		5	1	2	4	3	5	7
VIF: sexuelle, envers des descendants	Sem 1	2			1	2							
	Sem 2			1			2						
Total		2		1	1	2	2						
VIF: psychique, dans le couple	Sem 1	7	9	34	3	9	4	5	7	5	5	1	8
	Sem 2	16	28	18	6	10	6	5	10	7		4	4
Total		23	37	52	9	19	10	10	17	12	5	5	12
VIF: psychique, envers des descendants	Sem 1					2							1
	Sem 2						1						
Total						2	1						1
VIF: psychique, envers d'autres membres	Sem 2				1			1					1
Total					1			1					1
VIF: économique, dans le couple	Sem 1						1	3		2			1
	Sem 2		1		1						1	2	1
Total			1		1		1	3		2	1	2	2
VIF: économique, envers des descendants	Sem 2							1					
Total								1					



PH Violence intrafamiliale (VIF)

		2000	2013	2014	2015	2016	2017	2018	2019	2020	2021	2022	2023
VIF: économique, envers d'autres membres	Sem 1			1	2		1		1		1		1
	Sem 2	3		1	2			1	1	1			1
Total		3		2	4		1	1	2	1	1		2



PH Hormones et dopage

		2000	2013	2014	2015	2016	2017	2018	2019	2020	2021	2022	2023
Dopage humain	Sem 1			1						1			
	Sem 2		1		1		2						
Total			1	1	1		2			1			



PH Drogues

		2000	2013	2014	2015	2016	2017	2018	2019	2020	2021	2022	2023
Vente de cocaïne	Sem 1										1		
	Sem 2			1			3	1				1	
	Total			1			3	1			1	1	
Vente de drogues synthétiques	Sem 1		1	1		1	1						
	Sem 2			1	1	1	2	1			1		
	Total		1	2	1	2	3	1			1		
Production de cannabis (culture)	Sem 1				1				1	1			1
	Sem 2		3	1			1	1			2		
	Total		3	1	1		1	1	1	1	2		1
Vente de cannabis en grande quantité	Sem 2					1							
	Total					1							
Vente-traffic d héroïne	Sem 1						1						
	Sem 2			1				1					
	Total			1			1	1					



PH Trafic d'armes

		2000	2013	2014	2015	2016	2017	2018	2019	2020	2021	2022	2023
Commerce et production d'arme à feu et mun.	Sem 1										1		
	Sem 2											1	
Total											1	1	



PH Traite des êtres humains

		2000	2013	2014	2015	2016	2017	2018	2019	2020	2021	2022	2023
TEH - exploitation économique	Sem 1							1	1				
	Total							1	1				
TEH - exploitation sexuelle	Sem 1		1		1								
	Sem 2		1										
	Total		2		1								



PH Violence dans l'espace public

		2000	2013	2014	2015	2016	2017	2018	2019	2020	2021	2022	2023
Violence physique (transport public)	Sem 1				1								
	Total				1								
Violence physique (voie publique)	Sem 1	4	2	4	4	2	8	4	3		1	2	4
	Sem 2	3	6	2	4	6	3	2	2	4	3	2	5
	Total	7	8	6	8	8	11	6	5	4	4	4	9
Violence physique (autre endroit public)	Sem 2	1	1			1					1		
	Total	1	1			1					1		
Violence physique (endroit accessible au public)	Sem 1	3	10	2	2	3	5	4	2			2	6
	Sem 2	4	6	2	6	7	3	3	2	1	1	3	4
	Total	7	16	4	8	10	8	7	4	1	1	5	10
Violence sexuelle (voie publique)	Sem 1									1			
	Sem 2		1										
	Total		1							1			
Violence sexuelle (autre endroit public)	Sem 2									1			
	Total									1			
Violence sexuelle (endroit accessible au public)	Sem 1		1									1	
	Sem 2									1	1		
	Total		1							1	1	1	
Violence psychique (transport public)	Sem 2		1										
	Total		1										
Violence psychique (voie publique)	Sem 1	1	5	5	3	7	3	2	1	3		2	4
	Sem 2	3	8	6	3	4	2	7	2	4	2	3	1
	Total	4	13	11	6	11	5	9	3	7	2	5	5



PH Violence dans l'espace public

		2000	2013	2014	2015	2016	2017	2018	2019	2020	2021	2022	2023
Violence psychique (autre endroit public)	Sem 1					1		1					
	Sem 2			1	1					1			
Total				1	1	1		1		1			
Violence psychique (endroit accessible au public)	Sem 1		3	2	1	1	1	1	3			1	
	Sem 2	3	2	1	1		3		4		2		2
Total		3	5	3	2	1	4	1	7		2	1	2
Vol à main armée (voie publique)	Sem 1					1			1				
	Total					1			1				
Vol avec violence sans arme (voie publique)	Sem 1				1								
	Total				1								
Vol avec violence sans arme (endr. acces. au pub.)	Sem 1	1	1					1				1	
	Sem 2												1
Total		1	1					1				1	1



PH Autre

		2000	2013	2014	2015	2016	2017	2018	2019	2020	2021	2022	2023
Faux policiers	Sem 1					1							
	Total					1							
Terrorisme, extrémisme et radicalisme	Sem 2					1							
	Total					1							
Cyberharcèlement	Sem 1		2	7	4	4	6	5	3	2	1	3	2
	Sem 2			8	3	3	7	2	8	3	5	3	3
	Total		2	15	7	7	13	7	11	5	6	6	5
Fraude à l'identité	Sem 1			2		1	1	1		2	2	1	
	Sem 2		2			1	2	1	3	3		3	5
	Total		2	2		2	3	2	3	5	2	4	5



Zonnebeke

2022

FC Vol moyen de transport

	Fév	Juin	Août	Sep	Oct	Total
Vol de voiture	2				1	3
Vol de moto	1					1
Vol de vélo		2	3	1	1	7

FC Cambriolage

	Fév	Mar	Avr	Mai	Juin	Juil	Août	Sep	Oct	Nov	Déc	Total
Cambriolage dans habitation	3	1	1	2	2	1	3	2	2	3	3	23
Cambriolage ds entreprise ou commerce	1							1			1	3
Cambriolage ds service public ou bâtiment administ	1									1		2
Cambriolage dans bâtiment (total)	5	1	1	2	2	1	3	3	2	4	4	28

FC Vol autre

	Fév	Mar	Avr	Mai	Juin	Juil	Août	Sep	Oct	Nov	Déc	Total
Vol avec violence sans arme					2	1		1	1			5
Vol dans ou sur un véhicule	2	1	1	1				1			1	7
Vol à la tire		1			1							2
Vol à l'étalage		1	3			4	1	1	2	4	2	18
Vol de métaux			1	1								2
Home-invasion						1						1



Criminalité ICT

	Jan	Mar	Nov	Total
Fraude de cartes de paiements	1	1		2
Phishing			1	1
Skimming	1			1

FC Autre

	Fév	Avr	Mai	Juin	Août	Oct	Nov	Total
Graffiti				1		1		2
Dégradation de voiture	1	1	4	2	3	1	1	13

PH Violence intrafamiliale (VIF)

	Mar	Avr	Mai	Juil	Août	Sep	Oct	Nov	Déc	Total
VIF: physique, dans le couple	1	3	2	4	2		3		4	19
VIF: physique, envers des descendants							1			1
VIF: physique, envers d'autres membres				1				2	2	5
VIF: psychique, dans le couple			1	1			1		2	5
VIF: économique, dans le couple						1		1		2

PH Drogues

	Août	Total
Vente de cocaïne	1	1

PH Trafic d'armes

	Juil	Total
Commerce et production d'arme à feu et mun.	1	1



PH Violence dans l'espace public

	Avr	Mai	Juin	Juil	Août	Sep	Oct	Déc	Total
Violence physique (voie publique)	1	1					2		4
Violence physique (endroit accessible au public)			2	2				1	5
Violence sexuelle (endroit accessible au public)		1							1
Violence psychique (voie publique)	1	1			1	1		1	5
Violence psychique (endroit accessible au public)		1							1
Vol avec violence sans arme (endr. acces. au pub.)			1						1

PH Autre

	Jan	Avr	Mai	Juil	Août	Oct	Déc	Total
Cyberharcèlement	2	1				1	2	6
Fraude à l'identité			1	1	1	1		4



2023

FC Vol moyen de transport

	Fév	Avr	Mai	Juin	Juil	Nov	Déc	Total
Vol de voiture	1	1		1	1			4
Vol de vélomoteur							1	1
Vol de vélo	1	1	1			1		4

FC Cambriolage

	Jan	Fév	Mar	Avr	Mai	Juil	Nov	Déc	Total
Cambriolage dans habitation		1	2	2	1	1	2	1	10
Cambriolage ds entreprise ou commerce	2				1				3
Cambriolage ds service public ou bâtiment administ			1						1
Cambriolage dans bâtiment (total)	2	1	3	2	2	1	2	1	14

FC Vol autre

	Jan	Fév	Mar	Avr	Mai	Juin	Août	Sep	Oct	Nov	Déc	Total
Vol avec violence sans arme		1			1	1		1		1	1	6
Vol dans ou sur un véhicule	1		1	1			1		1			5
Vol à l'arraché	1											1
Vol à l'étagage	1	2	1				2	3	1	1	3	14
Vol par ruse								1		1	1	3
Vol de métaux						1						1
Vol sur les chantiers					1							1

Criminalité ICT

	Jan	Fév	Mai	Août	Sep	Nov	Total
Fraude de cartes de paiements		1	1	1			3
Phishing	2		1	1	1	1	6



FC Autre

	Fév	Mar	Avr	Juin	Juil	Août	Oct	Nov	Déc	Total
Violence contre les métiers d'intérêt général				1						1
Dégradation de voiture	1	1	1	1	1	2	1	2	1	11

PH Violence intrafamiliale (VIF)

	Jan	Fév	Mar	Avr	Mai	Juin	Juil	Août	Nov	Total
VIF: physique, dans le couple	2		2	1	1	2	1	3	1	13
VIF: physique, envers d'autres membres	1		2			2	2			7
VIF: psychique, dans le couple	1	1	1	3	2		2		2	12
VIF: psychique, envers des descendants	1									1
VIF: psychique, envers d'autres membres							1			1
VIF: économique, dans le couple		1					1			2
VIF: économique, envers d'autres membres	1						1			2

PH Drogues

	Mar	Total
Production de cannabis (culture)	1	1

PH Violence dans l'espace public

	Jan	Mar	Avr	Mai	Juin	Juil	Août	Sep	Oct	Déc	Total
Violence physique (voie publique)	1		1		2		3	1		1	9
Violence physique (endroit accessible au public)	1	1	1	3		1		3			10
Violence psychique (voie publique)	1	2			1				1		5
Violence psychique (endroit accessible au public)								2			2
Vol avec violence sans arme (endr. acces. au pub.)								1			1



PH Autre

	Jan	Juin	Juil	Oct	Nov	Déc	Total
Cyberharcèlement	1	1			3		5
Fraude à l'identité			2	1		2	5

STATISTIQUES POLICIERES DE CRIMINALITE

LIEU DE PERPETRATION: COMMUNE

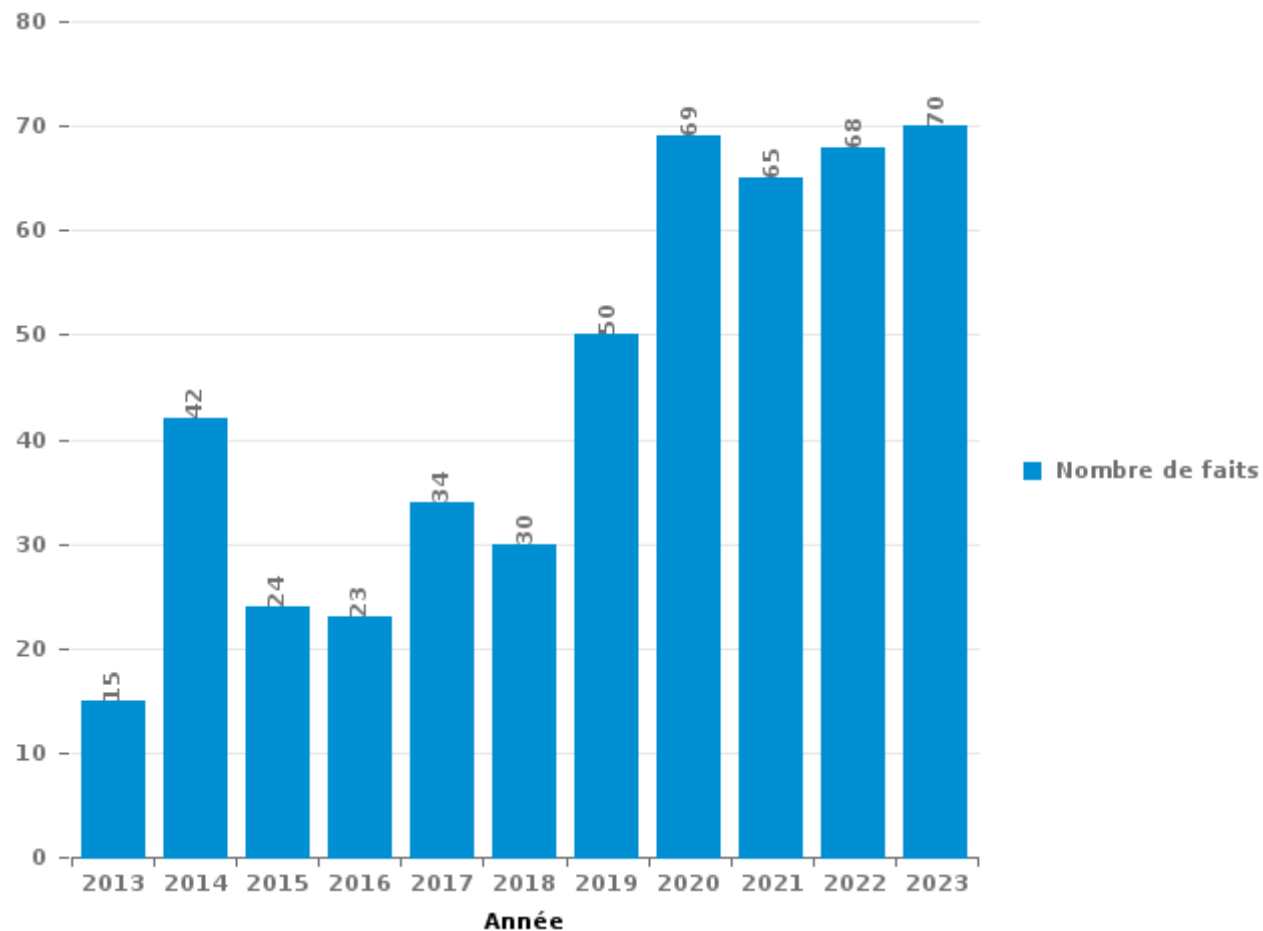
Zonnebeke

PARTIE III : ICT



Zonnebeke

Nombre total de délits avec un élément ICT/online, depuis 2013





Criminalité ICT/online au sens strict

Infractions (exhaustif)

	2013	2014	2015	2016	2017	2018	2019	2020	2021	2022	2023
Code pénal social: Infr. contre foi publique en droit pénal social: Faux en informatique			1								
Criminalité informatique: Faux en informatique:			1				1	3	2	1	3
Criminalité informatique: Fraude informatique:	2	2	8	2	3	4	6	29	25	18	30
Criminalité informatique: Hacking:		1		6	2	1	3	1	3	4	2
Criminalité informatique: Sabotage:						1					
Infr. contre autres valeurs morales et sentiments: Violation de communication par particulier:		2									
Total:	2	5	10	8	5	6	10	33	30	23	35

Figures criminelles (à considérer spécifiquement – ne pas additionner avec d'autres éléments – risque de double comptage!)

	2013	2014	2016	2017	2018	2019	2020	2021	2022	2023
Fraude de cartes de paiements	1	1	1		1		3	1	2	3
Phishing				1	2	4	12	2	1	6
Shouldersurfing							1			
Skimming									1	



Criminalité ICT/online au sens large

Infractions (uniquement si code-fait existe)

	2013	2014	2015	2016	2017	2018	2019	2020	2021	2022	2023
Fraude: Escroquerie: Fraude par internet	8	23	13	8	18	18	32	53	46	38	30
Infr. contre les mœurs: Voyeurisme: Diffusion enregistrement nudité ou intimité								3			
Total:	8	23	13	8	18	18	32	56	46	38	30

Figures criminelles (à considérer spécifiquement – ne pas additionner avec d'autres éléments – risque de double comptage!)

	2013	2014	2015	2016	2017	2018	2019	2020	2021	2022	2023
Cyberharcèlement	2	15	7	7	13	7	11	5	6	6	5

STATISTIQUES POLICIERES DE CRIMINALITE

LIEU DE PERPETRATION: COMMUNE

Zonnebeke

PARTIE IV : DESTINATION LIEU



Zonnebeke

Vol et extorsion

	2000	2013	2014	2015	2016	2017	2018	2019	2020	2021	2022	2023
Habitation: maison	23	23	45	33	25	30	25	27	9	10	21	15
Voie publique	29	19	17	21	13	14	13	14	5	5	7	9
Magasin	5	5	16	5	6	10	5	3	4	4	19	14
Habitation: non précisée	2	9	8	9	8	4	7	5	4	6	6	3
Habitation: dépendances	4	7	12	7	7	10	6	5	5	2	2	3
Entreprise	8	9	10	13	8	2	3	1	3	3	4	5
Inconnue	12	2	1	5	5	6	7	8	4	3	6	7
Horeca	8	4	3	6	5	5	9	6	1	3	2	2
Habitation: allée	10	1	4	8	7	3	1	5		2	1	3
Parking	5	7	3	2	1	2	5	6	1	1	2	1
Autre	1	5	7	4	1	3	3			2	3	1
Moyen de transport: camion		1	4	2	2	3		12		3	2	
Chantier	5	2	3	3	2	5	2		2	3		1
Habitation: appartement			3	6	4	1	4	3	2		3	1
Culture et loisirs	6	2	5	2	5	2	2	1	1			
Cimetière	8			5	1	4	1	1	2		3	
Edifice religieux / lieu du culte	6	4	1		2	3	1	1	2		1	2
Habitation: autre		4	1	7	1	3	2	1			2	1
Habitation: garage	8	1	2	3	1	1		1	1	1		2
Terrain	3	2	1	4		1	1		2	2	1	1
Service public			1	2			4	3				1
Moyen de transport: voiture		1	3	2	2			1		1		
Infrastructure sportive	6	1						1	1			
Moyen de transport: autre		2	3		1	1		2				
Banque / institution financière			1				1		1	3	1	
Institution d'enseignement		2				2	2				1	
Bâtiment administratif		2		1		1	1	1				
Maison de repos		1					2	1				
Stade	1	1				2						
Station de bus / métro et gare de chemin de fer	2											
Station essence									1			1
Installation militaire					1							
Maison de débauche						1						
Médecin / dentiste / pharmacien				1								
Moyen de transport: autobus / autocar			1									
Moyen de transport: train / tram / métro			1									
Service									1			
Total	152	117	156	151	108	119	106	109	52	54	87	73

FPF/DGR/DRI/BIPOL - Statistiques policières de criminalité (date de clôture: 19/04/2024)
 Les données pour les années 2001 jusqu'à 2012 ne sont plus publiées mais restent disponibles sur demande auprès du service BIPOL.



Dégradation de la propriété

	2000	2013	2014	2015	2016	2017	2018	2019	2020	2021	2022	2023
Voie publique	13	25	21	13	14	16	8	15	14	9	13	8
Habitation: résidence principale	6	5	11	17	10	10	9	8	7	8	7	7
Parking	3		2	4	3	5	2	4		1	6	
Terrain	6	1	1	1	2	4		3	3	1	4	
Habitation: allée	3	4	1	3	2	3	1	1	3	2		1
Inconnue	5	2		1		1	3	2		1	3	5
Habitation: non précisée		6	2	1	2		1		3	1		4
Entreprise		3	2	5		2	1	1	1		1	1
Habitation: dépendances		2	1		2	2	2	2	2	1		
Horeca	2	5		1	1	1	3	1				
Habitation: garage	1	1	1	3		1	1	2		1		1
Habitation: jardin	2	2			3	1	1					1
Magasin	1	2		1		2		1	1	2		
Autre		1		1		3		1				
Moyen de transport: autre	1		1		1			1		1		
Culture et loisirs	1			2			1					
Moyen de transport: voiture				1								3
Service public					1	1					1	
Arrêt de bus / tram	1										1	
Chantier	1											1
Cimetière	1										1	
Eaux intérieures et maritimes	1	1										
Edifice religieux / lieu du culte									1			1
Habitation: résidence secondaire	1											1
Station essence			1									1
Aéroport					1							
Infrastructure sportive	1											
Institution d'enseignement								1				
Médecin / dentiste / pharmacien											1	
Stade								1				
Total	50	60	44	54	42	52	33	44	35	28	38	35



Zonnebeke

Infractions contre l'intégrité physique

	2000	2013	2014	2015	2016	2017	2018	2019	2020	2021	2022	2023
Habitation	15	23	14	19	10	23	14	13	16	17	26	20
Voie publique	9	12	6	10	8	9	8	5	4	5	4	13
Horeca	3	13	1	3	6	5	5	1			2	7
Inconnue	2		2		4	3			1	4	3	3
Habitation: allée			1		1	2	2			2	3	2
Culture et loisirs		1	2	3	2	1	1					2
Entreprise		4		2	1					1	3	
Parking	2			1	1	2		1		1	1	
Stade	3			1			1	2				
Autre			1		1							1
Habitation: jardin								1	1		1	
Bâtiment administratif		1		1								
Institution d'enseignement						1	1					
Terrain	1							1				
Edifice religieux / lieu du culte		1										
Infrastructure sportive												1
Moyen de transport: autobus / autocar				1								
Service									1			
Service public											1	
Total	35	55	27	41	34	46	32	24	23	30	44	49

FPF/DGR/DRI/BIPOL - Statistiques policières de criminalité (date de clôture: 19/04/2024)
 Les données pour les années 2001 jusqu'à 2012 ne sont plus publiées mais restent disponibles sur demande auprès du service BIPOL.

STATISTIQUES POLICIERES DE CRIMINALITE

LIEU DE PERPETRATION: COMMUNE

Zonnebeke

PARTIE V : OBJETS ET MOYENS DE TRANSPORT

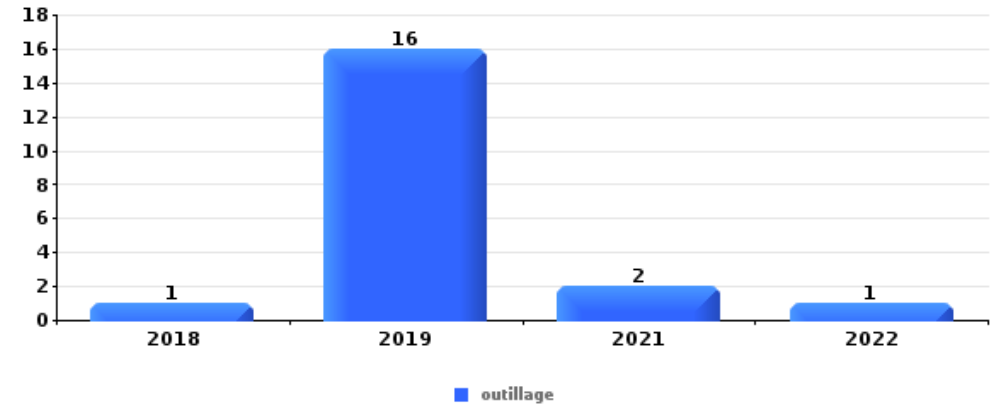


Zonnebeke

Vol dans ou sur un véhicule

Top 5 Objets volés (sbd nombre de faits)

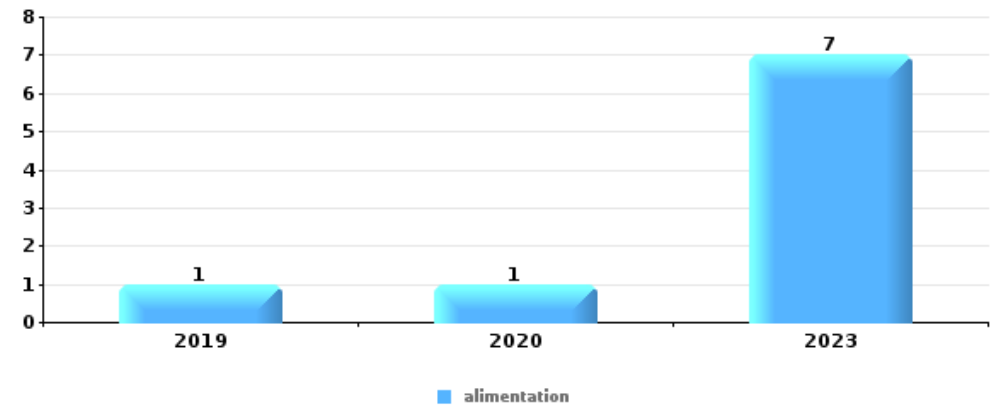
	2018	2019	2020	2021	2022	2023
1 outillage	1	16		2	1	
2 matériaux de construction / de chantier	1	4		1		
2 multimédia		4			2	
4 plaque d'immatriculation		1	1		1	2
5 carburant / énergie		2			1	1
5 GPS		1	2	1		



Vol à l'étalage

Top 5 Objets volés (sbd nombre de faits)

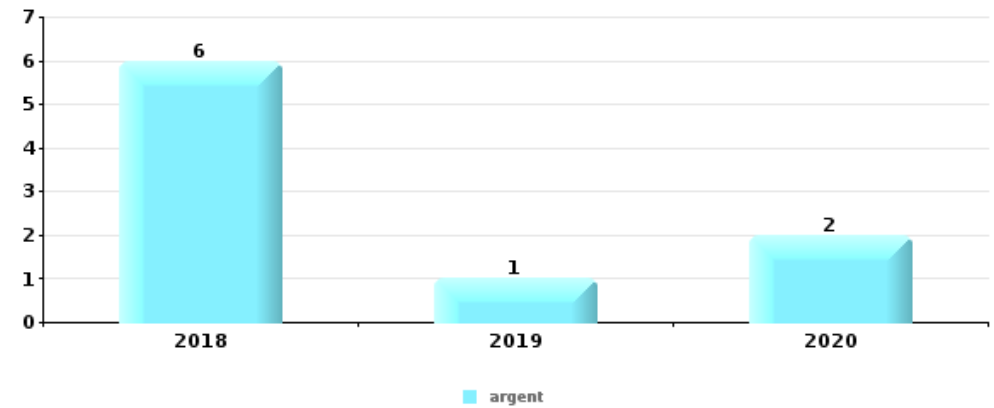
	2018	2019	2020	2021	2022	2023
1 alimentation		1	1			7
2 vêtement				1	5	1
3 tabac		2			2	2
4 pièce de moyen de transport					2	2
5 parfum / produit de beauté						2





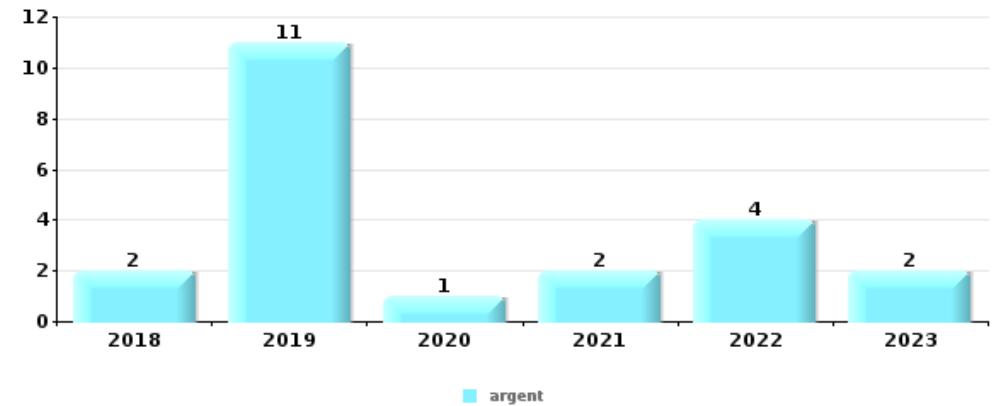
Cambrassage ds entreprise ou commerce

Top 5 Objets volés (sbd nombre de faits)		2018	2019	2020	2021	2022	2023
1	argent	6	1	2			
2	alimentation	2	1				
2	carburant / énergie					1	2
4	coffre-fort / coffret (argent) / caisse	1		1			
4	outillage	2					



Cambrassage dans habitation

Top 5 Objets volés (sbd nombre de faits)		2018	2019	2020	2021	2022	2023
1	argent	2	11	1	2	4	2
2	bijouterie / montre	5	6	1	3	5	
3	vêtement	2	4		2	2	
4	outillage	1	2	1	1	3	
5	multimédia	3	1			1	2



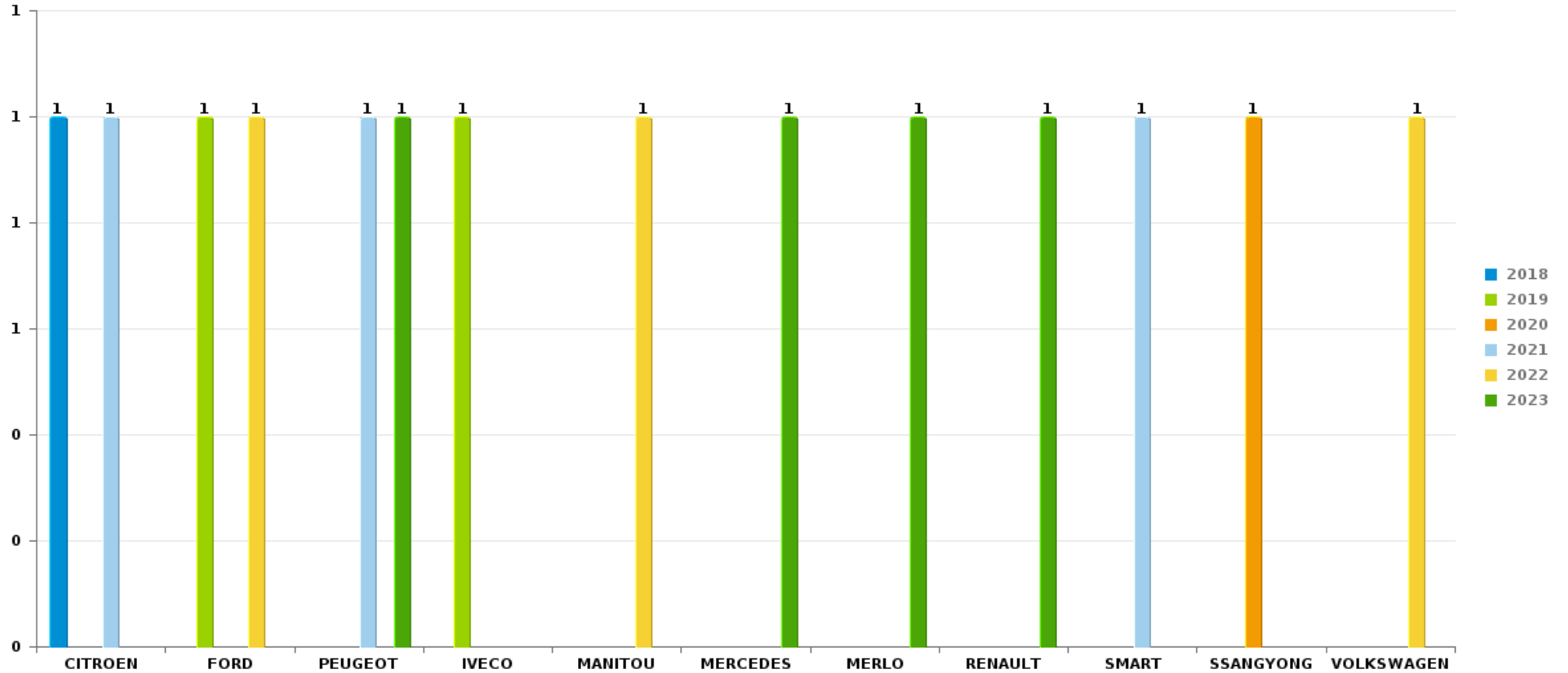
Remarque: en ce qui concerne les objets, aucun total n'est reproduit étant donné que plusieurs objets peuvent avoir été volés lors d'un même fait.



Zonnebeke

Vol de voiture

Nombre de voitures volées par marque (Top 5)



STATISTIQUES POLICIERES DE CRIMINALITE

LIEU DE PERPETRATION: COMMUNE

Zonnebeke

PARTIE VI : SUSPECTS



Partie 1: Niveau FAITS (comptage du nombre de faits pour lesquels un certain type de suspect est impliqué)

1.1. Nombre d'infractions selon le sexe des suspects identifiés (par catégorie principale)

Étant donné que, tant un suspect identifié masculin qu'un suspect identifié féminin peuvent être impliqués lors d'un même fait, il est possible que la somme des colonnes «Hommes» et «Femmes» soit supérieure à la valeur de la colonne «Total...» (voir également la note méthodologique)

Zonnebeke

2023

Catégorie principale / Sexe	Nombre total de faits avec au moins 1 suspect	Hommes	%	Femmes	%
Infr. contre l'intégrité physique	20	19	95,0%	3	15,0%
Environnement	18	16	88,9%	6	33,3%
Vol et extorsion	11	8	72,7%	3	27,3%
Dégradation de la propriété	9	8	88,9%	2	22,2%
Drogues	9	9	100,0%		
Registre de population	8	6	75,0%	3	37,5%
Fraude	6	6	100,0%	1	16,7%
Infr. contre autres valeurs morales et sentiments	6	4	66,7%	2	33,3%
Ivresse et alcool	5	4	80,0%	1	20,0%
Pratiques commerciales	5	2	40,0%	3	60,0%
Infr. contre la sécurité publique	4	4	100,0%		
Code pénal social	2	2	100,0%		
Infr. contre la famille	2	2	100,0%		
Infr. contre l'autorité publique	2	2	100,0%		
Infr. contre les mœurs	2	2	100,0%		
Législation sur les étrangers	2	2	100,0%		

CRIMINALITE ENREGISTREE: SUSPECTS



Catégorie principale / Sexe	Nombre total de faits avec au moins 1 suspect	Hommes	%	Femmes	%
Protection de la jeunesse	2	2	100,0%		
Santé publique	2	1	50,0%	1	50,0%
Armes et explosifs	1	1	100,0%		
Infr. contre la foi publique	1	1	100,0%		
Protection de la personne	1	1	100,0%		
Sécurité privée	1	1	100,0%	1	100,0%
Travail	1			1	100,0%
Total	120	103	85,8%	27	22,5%



1.2. Nombre d'infractions selon le sexe des suspects identifiés (par figure criminelle)

Étant donné que, tant un suspect identifié masculin qu'un suspect identifié féminin peuvent être impliqués lors d'un même fait, il est possible que la somme des colonnes «Hommes» et «Femmes» soit supérieure à la valeur de la colonne «Total...» (voir également la note méthodologique)

Zonnebeke

2023

FC Vol autre

Figure criminelle / Sexe	Nombre total de faits avec au moins 1 suspect identifié	Hommes	%	Femmes	%
Vol avec violence sans arme	1	1	100,0%		
Vol à l'étalage	9	7	77,8%	2	22,2%
Vol par ruse	1	1	100,0%		
Total	PA	PA	PA	PA	PA

FC Autre

Figure criminelle / Sexe	Nombre total de faits avec au moins 1 suspect identifié	Hommes	%	Femmes	%
Violence contre les métiers d'intérêt général	1	1	100,0%		
Dégradation de voiture	3	2	66,7%	1	33,3%
Total	PA	PA	PA	PA	PA



PH Violence intrafamiliale (VIF)

Figure criminelle / Sexe	Nombre total de faits avec au moins 1 suspect identifié	Hommes	%	Femmes	%
VIF: physique, dans le couple	5	4	80,0%	2	40,0%
VIF: physique, envers d'autres membres	6	6	100,0%		
VIF: psychique, dans le couple	5	5	100,0%		
VIF: psychique, envers des descendants	1	1	100,0%		
VIF: psychique, envers d'autres membres	1	1	100,0%		
VIF: économique, dans le couple	2	2	100,0%	1	50,0%
VIF: économique, envers d'autres membres	2	2	100,0%		
Total	PA	PA	PA	PA	PA

PH Drogues

Figure criminelle / Sexe	Nombre total de faits avec au moins 1 suspect identifié	Hommes	%
Production de cannabis (culture)	1	1	100,0%
Total	PA	PA	PA

PH Violence dans l'espace public

Figure criminelle / Sexe	Nombre total de faits avec au moins 1 suspect identifié	Hommes	%	Femmes	%
Violence physique (voie publique)	4	4	100,0%		
Violence physique (endroit accessible au public)	5	5	100,0%	1	20,0%
Violence psychique (voie publique)	4	2	50,0%	2	50,0%
Vol avec violence sans arme (endr. acces. au pub.)	1	1	100,0%		
Total	PA	PA	PA	PA	PA

CRIMINALITE ENREGISTREE: SUSPECTS



PH Autre

Figure criminelle / Sexe	Nombre total de faits avec au moins 1 suspect identifié	Hommes	%
Fraude à l'identité	1	1	100,0%
Total	PA	PA	PA



1.3. Nombre d'infractions selon l'âge des suspects identifiés (par catégorie principale)

Étant donné que, tant un suspect identifié mineur qu'un suspect identifié majeur peuvent être impliqués lors d'un même fait, il est possible que la somme des colonnes «Mineur» et «Majeur» soit supérieure à la valeur de la colonne «Total...» (voir également la note méthodologique)

Zonnebeke

2023

Catégorie principale / Âge	Nombre total de faits avec au moins 1 suspect identifié	Mineur	%	Majeur	%
Infr. contre l'intégrité physique	20	4	20,0%	16	80,0%
Environnement	18			18	100,0%
Vol et extorsion	11			11	100,0%
Dégradation de la propriété	9	1	11,1%	8	88,9%
Drogues	9			9	100,0%
Registre de population	8			8	100,0%
Fraude	6			6	100,0%
Infr. contre autres valeurs morales et sentiments	6			6	100,0%
Ivresse et alcool	5			5	100,0%
Pratiques commerciales	5			5	100,0%
Infr. contre la sécurité publique	4			4	100,0%
Code pénal social	2			2	100,0%
Infr. contre la famille	2			2	100,0%
Infr. contre l'autorité publique	2			2	100,0%
Infr. contre les moeurs	2			2	100,0%
Législation sur les étrangers	2			2	100,0%
Protection de la jeunesse	2	1	50,0%	1	50,0%
Santé publique	2			2	100,0%
Armes et explosifs	1			1	100,0%
Infr. contre la foi publique	1			1	100,0%
Protection de la personne	1			1	100,0%
Sécurité privée	1			1	100,0%
Travail	1			1	100,0%
Total	120	6	5,0%	114	95,0%



1.4. Nombre d'infractions selon l'âge des suspects identifiés (par figure criminelle)

Étant donné que, tant un suspect identifié mineur qu'un suspect identifié majeur peuvent être impliqués lors d'un même fait, il est possible que la somme des colonnes «Mineur» et «Majeur» soit supérieure à la valeur de la colonne «Total...»
(voir également la note méthodologique)

Zonnebeke

2023

FC Vol autre

Figure criminelle / Âge	Nombre total de faits avec au moins 1 suspect identifié	Majeur	%
Vol avec violence sans arme	1	1	100,0%
Vol à l'étalage	9	9	100,0%
Vol par ruse	1	1	100,0%
Total	PA	PA	PA

FC Autre

Figure criminelle / Âge	Nombre total de faits avec au moins 1 suspect identifié	Mineur	%	Majeur	%
Violence contre les métiers d'intérêt général	1			1	100,0%
Dégradation de voiture	3	1	33,3%	2	66,7%
Total	PA	PA	PA	PA	PA

CRIMINALITE ENREGISTREE: SUSPECTS



PH Violence intrafamiliale (VIF)

Figure criminelle / Âge	Nombre total de faits avec au moins 1 suspect identifié	Mineur	%	Majeur	%
VIF: physique, dans le couple	5			5	100,0%
VIF: physique, envers d'autres membres	6	1	16,7%	5	83,3%
VIF: psychique, dans le couple	5			5	100,0%
VIF: psychique, envers des descendants	1			1	100,0%
VIF: psychique, envers d'autres membres	1			1	100,0%
VIF: économique, dans le couple	2			2	100,0%
VIF: économique, envers d'autres membres	2			2	100,0%
Total	PA	PA	PA	PA	PA

PH Drogues

Figure criminelle / Âge	Nombre total de faits avec au moins 1 suspect identifié	Majeur	%
Production de cannabis (culture)	1	1	100,0%
Total	PA	PA	PA

PH Violence dans l'espace public

Figure criminelle / Âge	Nombre total de faits avec au moins 1 suspect identifié	Mineur	%	Majeur	%
Violence physique (voie publique)	4	1	25,0%	3	75,0%
Violence physique (endroit accessible au public)	5	1	20,0%	4	80,0%
Violence psychique (voie publique)	4			4	100,0%
Vol avec violence sans arme (endr. acces. au pub.)	1			1	100,0%
Total	PA	PA	PA	PA	PA

PH Autre

Figure criminelle / Âge	Nombre total de faits avec au moins 1 suspect identifié	Majeur	%
Fraude à l'identité	1	1	100,0%
Total	PA	PA	PA



Partie 2: Niveau SUSPECTS-FAIT (comptage du nombre de combinaisons suspect-fait)

2.1. Nombre de suspects-fait selon le sexe des suspects identifiés (TOP 5 des catégories principales)

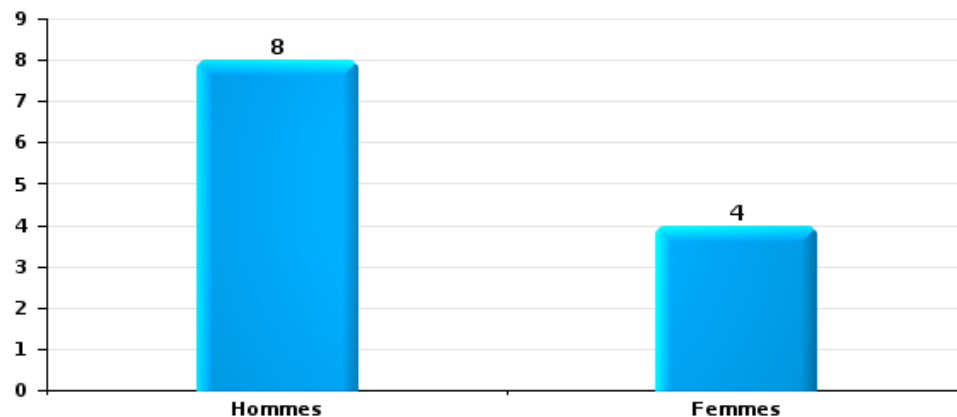
Lorsqu'un même suspect a commis plusieurs faits durant la période considérée, il est aussi comptabilisé plusieurs fois (voir également la note méthodologique)

Zonnebeke

2023

Vol et extorsion

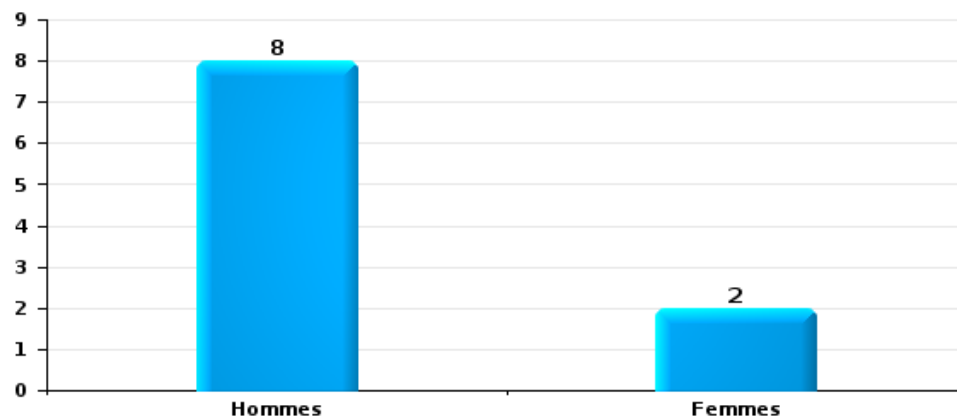
Nombre de suspects-fait selon le sexe





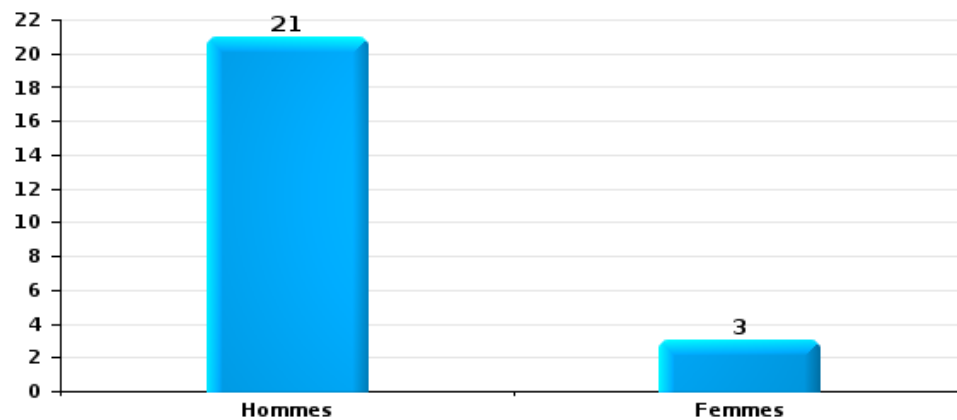
Dégradation de la propriété

Nombre de suspects-fait selon le sexe



Infr. contre l'intégrité physique

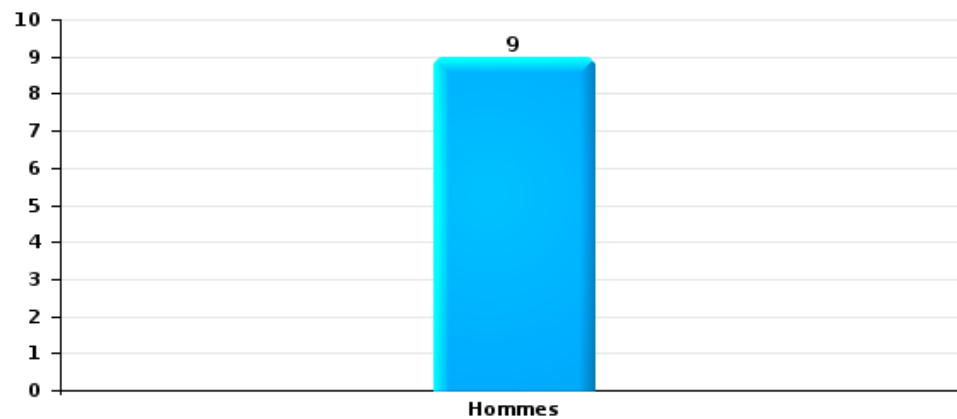
Nombre de suspects-fait selon le sexe





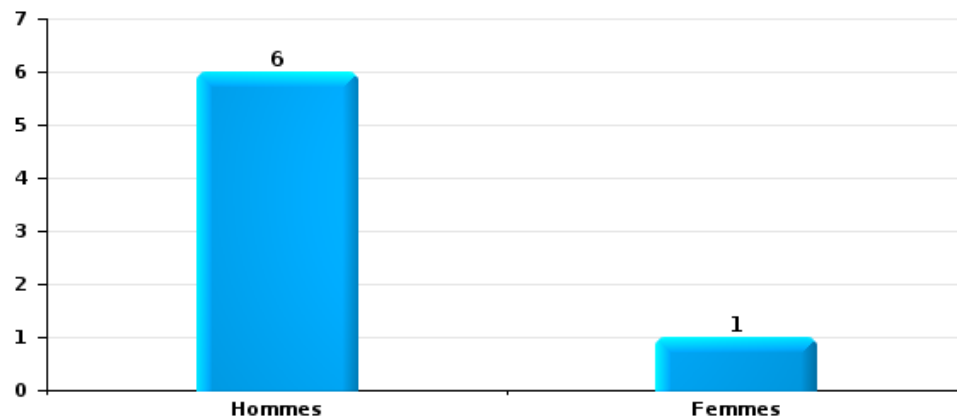
Drogues

Nombre de suspects-fait selon le sexe



Fraude

Nombre de suspects-fait selon le sexe





2.2. Nombre de suspects-fait selon le sexe des suspects identifiés (TOP 5 des figures criminelles)

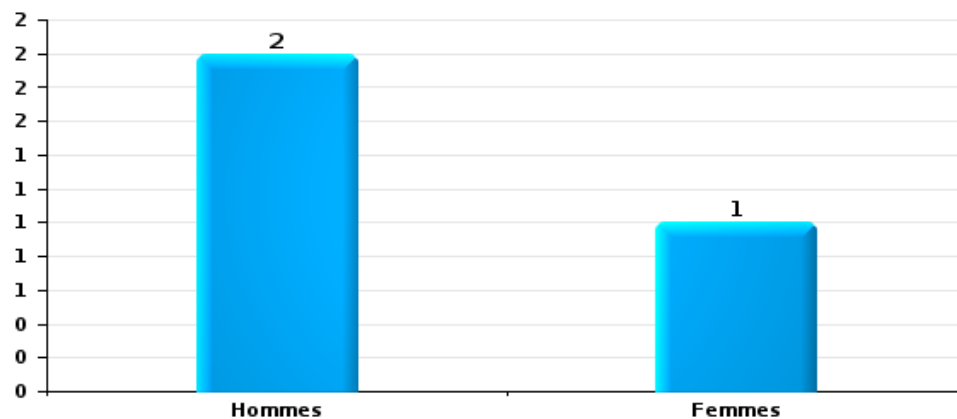
Lorsqu'un même suspect a commis plusieurs faits durant la période considérée, il est aussi comptabilisé plusieurs fois (voir également la note méthodologique)

Zonnebeke

2023

Dégradation de voiture

Nombre de suspects-fait selon le sexe





2.3. Nombre de suspects-fait selon l'âge des suspects identifiés (TOP 5 des catégories principales)

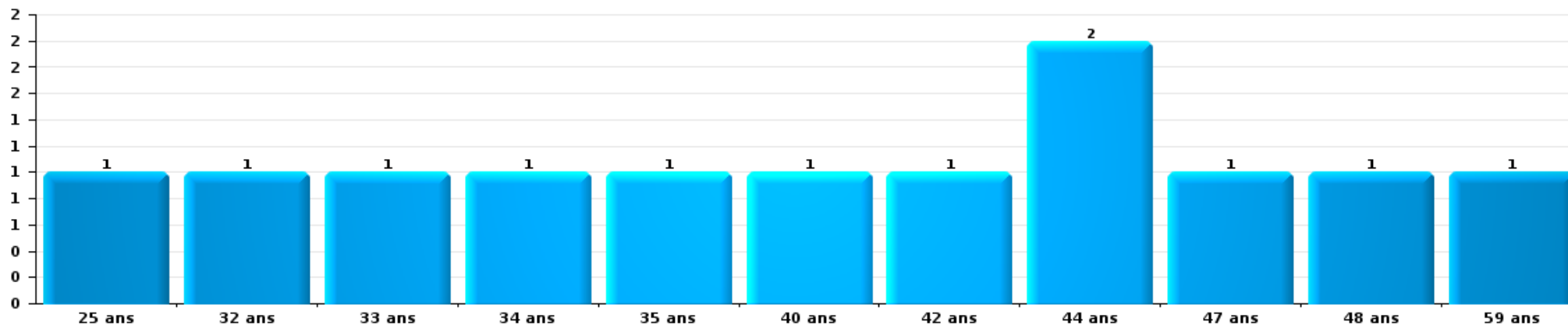
1) Lorsqu'un même suspect a commis plusieurs faits durant la période considérée, il est aussi comptabilisé plusieurs fois, qu'il ait le même âge ou non – 2) Les suspects au-dessous de 14 ans et à partir de 90 ans ne sont pas repris dans le tableau (voir également la note méthodologique)

Zonnebeke

2023

Vol et extorsion

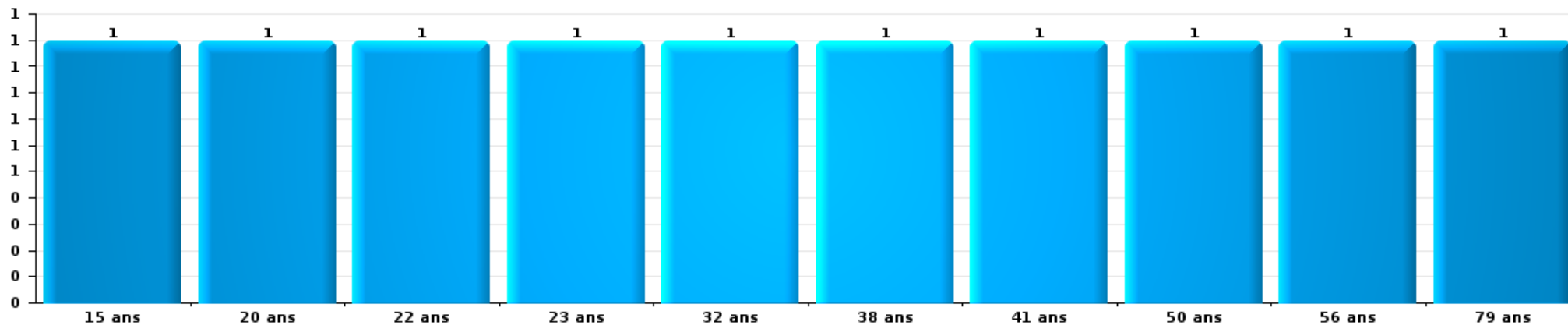
Nombre de suspects-fait par âge (chronologique)





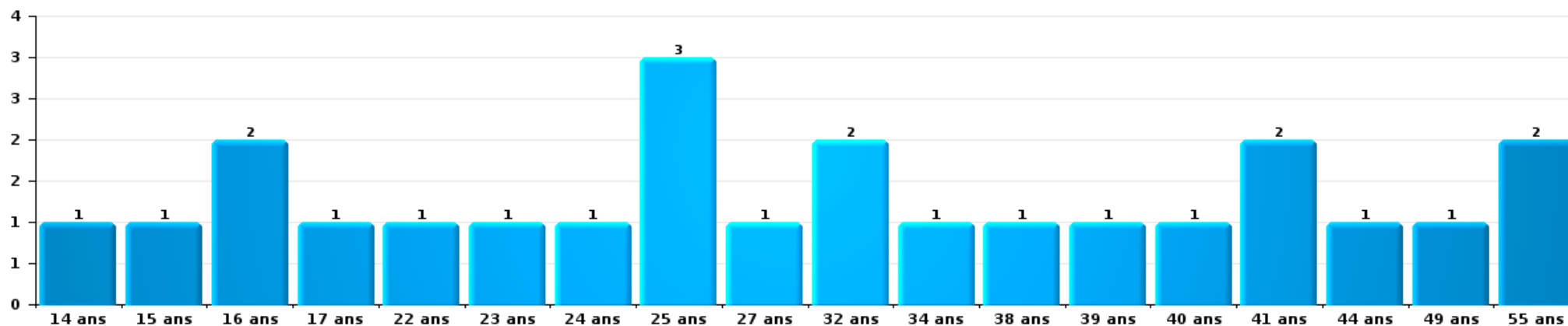
Dégradation de la propriété

Nombre de suspects-fait par âge (chronologique)



Infr. contre l'intégrité physique

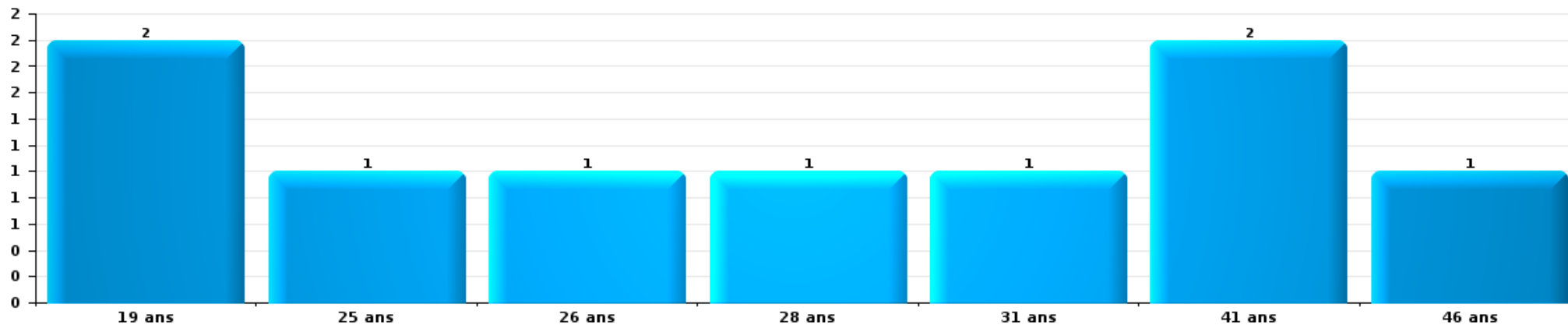
Nombre de suspects-fait par âge (chronologique)





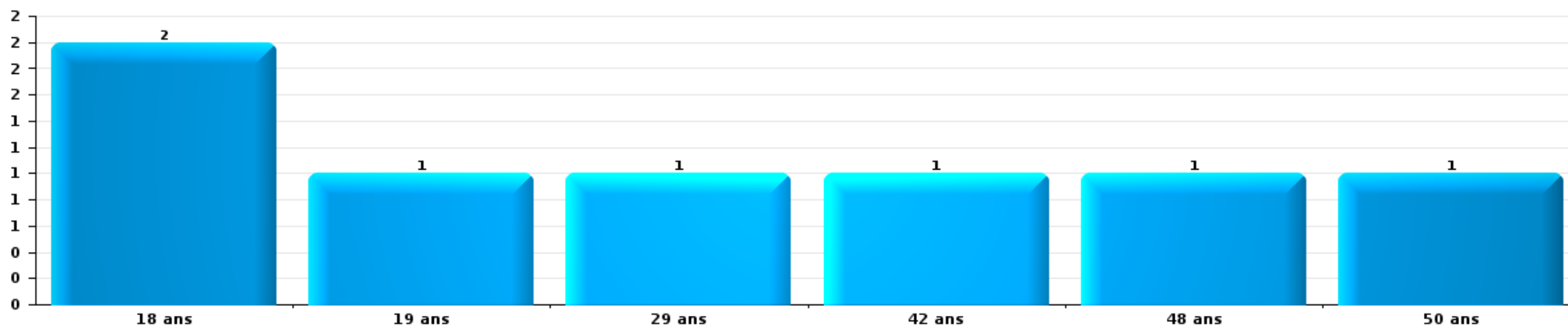
Drogues

Nombre de suspects-fait par âge (chronologique)



Fraude

Nombre de suspects-fait par âge (chronologique)





2.4. Nombre de suspects-fait selon l'âge des suspects identifiés (TOP 5 des figures criminelles)

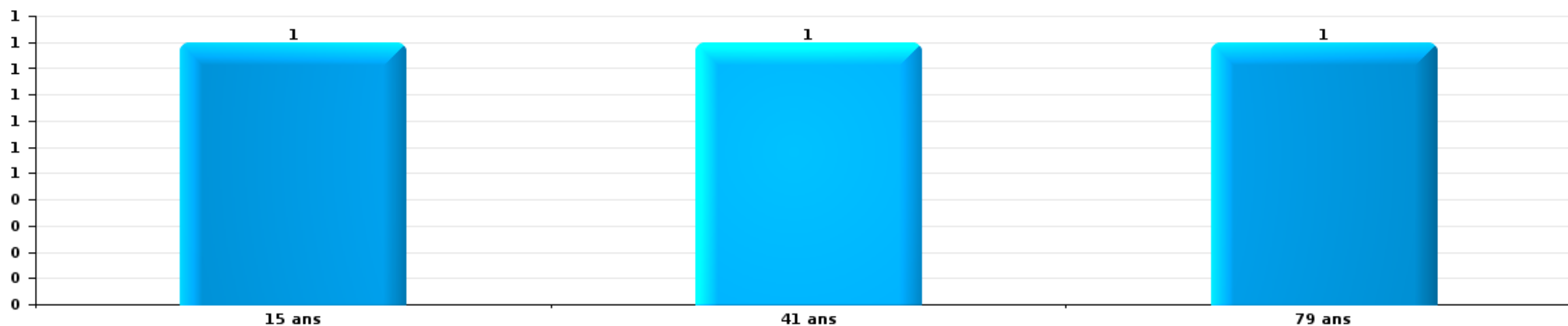
1) Lorsqu'un même suspect a commis plusieurs faits durant la période considérée, il est aussi comptabilisé plusieurs fois, qu'il ait le même âge ou non – 2) Les suspects au-dessous de 14 ans et à partir de 90 ans ne sont pas repris dans le tableau (voir également la note méthodologique)

Zonnebeke

2023

Dégradation de voiture

Nombre de suspects-fait par âge (chronologique)



STATISTIQUES POLICIERES DE CRIMINALITE

LIEU DE PERPETRATION: COMMUNE

Zonnebeke

***ANNEXE I: DETAIL PAR CATEGORIE DE DELIT
CODE PENAL***

Infraction Code pénal

Infr. contre l'intégrité physique

			2000	2013	2014	2015	2016	2017	2018	2019	2020	2021	2022	2023
Assassinat	Empoisonnement (assassinat)	Tent.	1											
	Autres	Acc.								1				
		Sous-total	1							1				
Meurtre	Autres	Tent.					1					1	1	
		Sous-total					1					1	1	
Coups et/ou blessures vol. en sphère familiale	Entre partenaires ou ex-partenaires	Acc.	6	11	9	12	9	8	9	5	7	9	17	13
	Lors d'un différend familial en général	Acc.	7											
	Par les parents envers un mineur	Acc.		2	2	2		1		2	1			
	Envers les parents	Acc.		1		1		4		1	4	2	3	2
	Envers d'autres ascendants directs ou collatéraux	Acc.		1	1			1	1	1			4	2
		Sous-total	13	15	12	15	9	14	10	9	12	11	24	17
Coups et/ou blessures vol. hors sphère familiale	Bagarres (=coups réciproques)	Acc.	2	4	2	1	1	3	2	2	1	3	7	7
	Coups envers fonctionnaire de police	Acc.	1											1
	Envers un mineur par une pers. ayant autorité	Acc.					1	4		1			1	1
	Envers un mineur qualité de l'auteur inconnue	Acc.				2								3
	Coups envers personnel transport public	Acc.		1										
	Coups envers personnel autre service public	Acc.				1								
	Coups envers profession médicale	Acc.									1			
	Non spécifié	Acc.	13	23	10	17	19	22	16	8	5	11	10	15
		Tent.	1	1										
	Sous-total	17	29	12	21	21	29	18	11	7	14	18	27	
Abstention coupable	Acc.				1	1								
	Sous-total				1	1								
Autres infr. volontaires. c/ l'intégrité phys.	Délaissement d'enfant ou personne vulnérable	Acc.								1				
	Administration substances nuisibles	Acc.										1	1	
	Entrave méchante à la circulation	Acc.			1			1		1				1
	Voies de faits et violences légères	Acc.	2	8	3	1		2	3		2	2		2
	Sous-total	2	8	3	2		3	3	2	2	2	3	1	3
Infr. involontaires contre l'intégrité physique	Coups et/ou blessures involontaires	Acc.		3							1			
	Causer un accident de chemin de fer	Acc.	1											
	Morsure de chien	Acc.	1			2	2		1	1	1	1		2
	Sous-total	2	3		2	2		1	1	1	2	1		2
	Total	35	55	27	41	34	46	32	24	23	30	44	49	

Infr. contre la liberté individuelle

		2000	2013	2014	2015	2016	2017	2018	2019	2020	2021	2022	2023
Prise d'otages	Acc.	1											
	Sous-total	1											
Enlèvement de mineur ou personne vulnérable	Enlèvement parental	Acc.						1					
	Autre enlèvement	Acc.						1					
	Sous-total							2					
Détenion par un particulier	Acc.			1			1				1		
	Sous-total			1			1				1		
	Total	1		1			1	2			1		

Infr. contre les mœurs

			2000	2013	2014	2015	2016	2017	2018	2019	2020	2021	2022	2023
Viol n'ayant pas causé la mort	Victime < 10a	Acc.	2		1							1		
	Victime 10a - 14a	Acc.				1	1							
	Victime 14a - 16a	Acc.						1						
	Victime 16a - 18a	Acc.											1	
	Victime majeure	Acc.	1		3		1		1	1	2	2	2	
	Victime âge inconnu	Acc.	1											
	Sous-total		4		4	1	2	1	1	1	1	2	3	3
Viol n'ayant pas causé la mort (nvCPS)	Victime < 16a	Acc.											3	
	Victime majeure	Acc.											2	2
	Sous-total												5	2
Attentat à la pudeur avec violence / menace	Victime < 16a	Acc.			1									
	Victime 16a - 18a	Acc.				1						1		
	Victime majeure	Acc.		1					1		2			
		Tent.			1									
Sous-total			1	2	1				1	2	1			
Attentat à la pudeur sans violence / menace	Victime < 16a	Acc.	2		2	1	3	3		1	1	1		
	Victime 16a - 18a	Acc.			1									
	Victime âge inconnu	Acc.		1		1							1	
Sous-total		2	1	3	1	4	3		1	1	1	1		
Atteinte intégrité sexuelle sans mort (nvCPS)	Victime < 16a	Acc.											1	
	Sous-total												1	
Pornographie enfantine	Détention	Acc.		2										
	Distribution	Acc.		3				1	1					
	Non spécifié	Acc.										1		
	Sous-total			5				1	1			1		
Pornographie		Acc.										1		
	Sous-total											1		
Incitation à la débauche	Victime mineure	Acc.		2			1		2	1			1	
		Tent.	1								1			
	Sous-total		1	2			1		2	1	1		1	
Exploitation de la débauche d'autrui	Victime majeure	Acc.		1		1								
	Sous-total			1		1								
Outrage public aux bonnes mœurs	Actions (exhibitionnisme, etc.)	Acc.			1						1			
	Ecrits, images, objets	Acc.		1						1		1	1	
		Tent.									1			
Sous-total			1	1						1	2	1	1	
Voyeurisme	Observation/enregistrement de nudité ou intimité	Acc.				1					1			
	Diffusion enregistrement nudité ou intimité	Acc.									3			
	Sous-total					1					4			

Infr. contre les mœurs

		2000	2013	2014	2015	2016	2017	2018	2019	2020	2021	2022	2023	
Diffusion contenu sex. but méchant/lucrat. (nvCPS)	Victime majeure	Acc.											1	
		Sous-total											1	
Diffusion contenu caract. sex.-indéterminé (nvCPS)		Tent.									1			
		Sous-total									1			
Grooming online - avec ICT (nvCPS)	Victime < 16a	Acc.									1		1	
		Sous-total									1		1	
		Total	7	11	10	5	7	5	5	4	12	10	12	4

Infr. contre autres valeurs morales et sentiments

		2000	2013	2014	2015	2016	2017	2018	2019	2020	2021	2022	2023
Harcèlement	Acc.	3	19	34	26	15	13	19	13	16	12	6	8
	Sous-total	3	19	34	26	15	13	19	13	16	12	6	8
Violation de sépulture	Acc.			1						1			
	Sous-total			1						1			
Atteinte à l'honneur	Calomnie et diffamation	Acc.	7	7	4	2	1	4	6	5	7	6	4
	Déclaration calomnieuse	Acc.	2		1								1
	Imputation calomnieuse	Acc.					3					2	
	Divulgateion méchante	Acc.								1	1		
	Injures (Délit)	Acc.	3	4	3	3	3	4	3	1	3		2
	Sous-total		12	11	8	5	7	8	9	7	11	8	7
Vie privée	Violation de domicile par un particulier	Acc.	1	1	6	2	1	2	4	2	3		1
	Violation du secret des lettres	Acc.							1				
	Sous-total	2	1	1	6	2	1	2	5	2	3		1
Tapage nocturne	Acc.	1	1	2		2	1	1	2	2	1	1	
	Sous-total	1	1	2		2	1	1	2	2	1	1	
Violation de communication par particulier	Acc.			2									
	Sous-total			2									
Abus faiblesses de personnes	Acc.			1									
	Sous-total			1									
Vie privée mœurs: publication identité victime	Acc.									1			
	Sous-total									1			
	Total	6	33	52	40	24	22	30	29	29	27	15	16

Infr. relative au statut juridique de l'enfant

			2000	2013	2014	2015	2016	2017	2018	2019	2020	2021	2022	2023
Non-représentation d'enfants	Par les parents	Acc.	1									1		
		Sous-total	1									1		
		Total	1									1		

Vol et extorsion

			2000	2013	2014	2015	2016	2017	2018	2019	2020	2021	2022	2023	
Vol avec circ. aggr.	Avec violence	Acc.	2	2					1	3		1	1		
		Tent.													
	Sans violence	Acc.	17	46	66	68	29	50	37	45	21	19	29	17	
		Tent.	9	11	19	13	13	11	15	16	3	6	10	3	
	Sous-total		28	59	85	82	42	61	55	64	25	26	40	20	
Vol sans circ. aggr.	Avec violence	Acc.				2		1	1					1	
		Tent.											1		
	Sans violence, Vol à la tire	Acc.		1	2		2						1	1	
		Tent.													
	Sans violence, Vol domestique	Acc.	2	2	5	4	4	1	4		1				2
		Tent.		1											
Sans violence	Acc.	106	53	63	57	55	51	44	41	25	26	40	44		
	Tent.	1	1		2	3	5	2	1			2	1		
	Sous-total		109	58	70	65	64	58	51	42	26	27	44	48	
Vol non spécifié		Acc.	10		1	1									
		Tent.	5												
	Sous-total		15	1	1										
Extorsion		Acc.				2	2			2	1	1	2	4	
		Tent.									1		1	1	
	Sous-total				3	2				3	1	1	3	5	
	Total		152	117	156	151	108	119	106	109	52	54	87	73	

Fraude

		2000	2013	2014	2015	2016	2017	2018	2019	2020	2021	2022	2023	
Blanchiment d'argent	Acc.									1	3	2	2	
	Tent.												1	
	Sous-total									1	3	2	3	
Recel	Recel simple	Acc.				1	1							
	Non spécifié	Acc.								1				
	Sous-total					1	1			1				
Grivèlerie	Logements	Acc.				1								
		Sous-total				1								
Corruption privée		Acc.		1										
		Sous-total		1										
Détournement et destruction frauduleuse	Cel frauduleux	Inc.												
		Acc.	4											
	D'argent, de papiers, etc.	Acc.	122	1	3	1	1	1				2		
	D'objets saisis	Acc.			1	3					1	1		
	Non spécifié	Acc.			2				1			4		
	Sous-total	126	1	6	1	4	1	1	1		2	7		
Escoquerie	Fraude par internet	Acc.		6	14	10	8	17	12	28	51	44	36	29
		Tent.		2	9	3		1	6	4	2	2	2	1
	Escoquerie sans internet	Acc.		7	4	6	4	10	5	3	5	1	10	7
		Tent.			2		2		1	2		1		
	Non spécifié	Acc.	5											
		Tent.	1											
	Sous-total	6	15	29	19	14	28	24	37	58	48	48	37	
Tromperie	Marchandises vendues / travail fourni	Acc.	1				1						1	
		Sous-total	1				1						1	
Abus de confiance et infr. apparentées	Abus de confiance	Acc.	3	4	4	11	3	6	5	3	6	7	1	4
	Abus des faiblesses	Acc.	1			1	1	1		1				
	Sous-total	4	4	4	11	4	7	6	3	7	7	7	1	4
Infr. liées à l'insolvabilité	Par le débiteur	Acc.						1						
	Non spécifié	Acc.		1				1	1					
	Sous-total		1					2	1					
Chèques sans provision		Acc.	2											
		Sous-total	2											
	Total	139	20	41	31	24	38	33	42	67	60	59	44	

Dégradation de la propriété

			2000	2013	2014	2015	2016	2017	2018	2019	2020	2021	2022	2023
Incendie volontaire	Dans lieu habité (de nuit)	Acc.									1			
	Dans un autre lieu (de jour)	Acc.				1				2				
	Dans un autre lieu (de nuit)	Acc.			1		2			2				
	Dans un autre lieu (moment indéterminé)	Acc.			1						1			
		Tent.							1					
		Sous-total			2	1	2	1		4	2			
Incendie involontaire		Acc.	2	9	6	6	6	4	3	5	7	2	4	2
		Sous-total	2	9	6	6	6	4	3	5	7	2	4	2
Destruction, dénaturaton, dégradation	Avec circ. aggr.	Acc.	2		1	2		2						
	Destruction de biens agricoles	Acc.		1			1			1				
	Non spécifié	Acc.	2			3								
		Sous-total	4	1	1	5	1	2		1				
Vandalisme	Sur véhicules	Acc.	9	28	23	19	21	25	10	17	11	12	14	12
	Sur autres biens mobiliers	Acc.	28	4	2	2	3	5	3	3	2	3	7	6
	Graffitis	Acc.						1	2	1			2	
	Autres détériorations sur biens immobiliers	Acc.	6	12	9	20	8	11	13	11	12	10	9	14
	Dégradation de clôture	Acc.	1	6	1	1	1	3	2	2	1	1	2	1
		Sous-total	44	50	35	42	33	45	30	34	26	26	34	33
		Total	50	60	44	54	42	52	33	44	35	28	38	35

Infr. contre la sécurité publique

		2000	2013	2014	2015	2016	2017	2018	2019	2020	2021	2022	2023	
Association de malfaiteurs	Acc.						1							
	Sous-total						1							
Evasion de prisonniers	Non-respect surveillance électronique	Acc.		1	1								2	
	Sous-total			1	1								2	
Menaces	Menace d'attentat	Acc.						1		1				
	Verbales	Acc.	10	12	26	13	14	14	6	16	7	10	8	9
	Ecrites	Acc.		1	1	1	1	6	4	6	2	8	6	3
	Par gestes, emblèmes	Acc.	1	5	4	3	5	3	2	3	2	3	3	3
	Alerte à la bombe	Acc.		1										
	Non spécifié	Tent.	2			1								
	Sous-total	13	19	32	18	20	23	13	25	12	21	17	15	
	Total	13	19	33	19	20	24	13	25	12	21	17	17	

Infr. contre l'autorité publique

		2000	2013	2014	2015	2016	2017	2018	2019	2020	2021	2022	2023
Violence c/ personnes investies autorité publique	Acc.					1							
	Sous-total					1							
Rébellion	Rébellion armée	Acc.										1	
	Rébellion non armée	Acc.				1	3	1	1	1	1	1	2
	Non spécifié	Acc.								1			
	Sous-total					1	3	1	1	2	1	2	2
Outrages	Acc.					1	1		1	1	1		
	Sous-total					1	1		1	1	1		
	Total					3	4	1	2	3	2	2	2

Infr. contre la foi publique

			2000	2013	2014	2015	2016	2017	2018	2019	2020	2021	2022	2023
Faux en écritures	Faux en écritures	Acc.	2	3	5	3	6	5	2	1		1	1	2
	Usage de faux en écrit. et écrit. falsifiées	Acc.	1	1	1						1	1		1
		Sous-total	3	4	5	4	6	5	2	1	1	2	1	3
Usurpation	De nom	Acc.		1			1	1				1	3	3
	Non spécifié	Acc.			1		1							
		Sous-total		1	1		2	1				1	3	3
Contrefaçon / falsification	Contrefaçon	Acc.							1					1
	Falsification	Acc.			1									
		Sous-total			1	1			1					1
Fausses monnaies	Emission	Acc.	1		2	2								
		Tent.				1								
	Non spécifié	Acc.	1											
	Sous-total	2		2	3									
Faux en justice	Fausses déclarations	Acc.			1								1	
		Sous-total			1								1	
		Total	5	5	10	8	8	6	3	1	1	3	5	7



Zonnebeke

Infraction Code pénal

Infr. contre la famille

		2000	2013	2014	2015	2016	2017	2018	2019	2020	2021	2022	2023
Refus du droit aux relations personnelles	Acc.	22	36	47	7	17	7	9	17	11	4	3	9
	Sous-total	22	36	47	7	17	7	9	17	11	4	3	9
Non-acquittement pension alimentaire	Acc.	3		2	3		1	1	2				
	Sous-total	3		2	3		1	1	2				
	Total	25	36	49	10	17	8	10	19	11	4	3	9

Criminalité informatique

		2000	2013	2014	2015	2016	2017	2018	2019	2020	2021	2022	2023
Hacking	Acc.			1		6	2	1	3	1	3	4	2
	Sous-total			1		6	2	1	3	1	3	4	2
Faux en informatique	Acc.				1				1	3	2	1	3
	Sous-total				1				1	3	2	1	3
Fraude informatique	Acc.		2	2	5	2	3	2	5	29	25	18	30
	Tent.				3			2	1				
	Sous-total		2	2	8	2	3	4	6	29	25	18	30
Sabotage	Acc.							1					
	Sous-total							1					
	Total		2	3	9	8	5	6	10	33	30	23	35

Exercice illégal de l'autorité publique

		2000	2013	2014	2015	2016	2017	2018	2019	2020	2021	2022	2023
Usurpation de pouvoir	Acc.										1		
	Sous-total										1		
Corruption publique	Tent.	1							1				
	Sous-total	1							1				
	Total	1							1		1		



Traite des êtres humains

		2000	2013	2014	2015	2016	2017	2018	2019	2020	2021	2022	2023
Exploitation économique	Acc.							1	1				
	Sous-total							1	1				
Production ou diffusion de pornographie enfantine	Acc.		1										
	Sous-total		1										
	Total		1					1	1				

Autres infractions Code pénal

		2000	2013	2014	2015	2016	2017	2018	2019	2020	2021	2022	2023
	Acc.							2					
	Sous-total							2					
	Total							2					

Contravention Code pénal

		2000	2013	2014	2015	2016	2017	2018	2019	2020	2021	2022	2023
Injures (Contravention)	Acc.	1											
	Sous-total	1											
Autres contraventions CP	Acc.	5			1								
	Sous-total	5			1								
	Total	6			1								

STATISTIQUES POLICIERES DE CRIMINALITE

LIEU DE PERPETRATION: COMMUNE

Zonnebeke

***ANNEXE II: DETAIL PAR CATEGORIE DE DELIT
LOIS SPECIALES***



Zonnebeke

Infraction Lois spéciales

Drogues

			2000	2013	2014	2015	2016	2017	2018	2019	2020	2021	2022	2023
Détention		Acc.	4	11	10	8	30	23	15	9	26	14	12	8
		Sous-total	4	11	10	8	30	23	15	9	26	14	12	8
Usage	Usage en groupe	Acc.	2											
	Usage individuel	Acc.	1											
	Faciliter l'usage	Acc.			1			3						
	Incitation à l'usage	Acc.							1					
	Désordre, scandale ou danger dans un espace public	Acc.									1			
		Sous-total	3		1			3	1		1			
Importation et exportation		Acc.	1	1			1	1	1					1
		Sous-total	1	1			1	1	1					1
Fabrication		Acc.		4	3	1		1	2	1	3	3		1
		Sous-total		4	3	1		1	2	1	3	3		1
Commerce		Acc.		5	6	4	4	7	5	2	4	2	3	2
		Sous-total		5	6	4	4	7	5	2	4	2	3	2
Autres		Acc.	1					1						1
		Sous-total	1					1						1
		Total	9	21	20	13	35	36	24	12	34	19	17	11

Législation sur les étrangers

			2000	2013	2014	2015	2016	2017	2018	2019	2020	2021	2022	2023	
Transmigration illégale	Mariages simulés/blancs sans récompense/contrainte	Acc.		2	4	4	2	2		2	1			1	
		Tent.												1	
	Cohab. légale de complais. sans récompense/contr.	Acc.								1					1
		Accès au territoire	Acc.								2	2	1	1	1
	Séjour	Acc.	1					1	2	9		2	1	1	
		Sous-total	1	2	4	4	2	3	3	13	3	3	3	4	
Trafic d'êtres humains		Acc.								2					
		Sous-total								2					
		Total	1	2	4	4	2	3	3	15	3	3	3	4	



Environnement

			2000	2013	2014	2015	2016	2017	2018	2019	2020	2021	2022	2023
Déchets	Transport de déchets	Acc.												2
	Déchets par professionnel	Acc.		1	4	1	7	4	6	4	3	4	2	5
	Déchets par particulier	Acc.		3	5	9	4	3	8	6	12	8	1	2
	Déchets par personne indéterminée	Acc.	2											
	Déchets: permis/autorisation	Acc.		1								1		
	Non spécifié	Acc.	2											
	Sous-total		4	5	9	10	11	7	14	10	15	13	5	7
Autres que déchets	Urbanisme	Acc.	13	4	11	9	2	7	3	9	5	5	8	5
	Permis d'environnement	Acc.		2		3	1		1	1	3	1	1	3
	Bruit	Acc.		2		2	1	1			1	1		1
	Pollution de l'eau	Acc.	2	3	1		1				2		2	
	Pollution de l'air	Acc.		2								1	1	
	Pollution du sol	Acc.					2					1		1
	Autres nuisances en matière d'environnement	Acc.					1				1	1	2	
	Sous-total		15	13	12	14	8	8	4	10	12	10	14	10
Biodiversité / Faune et flore	Commerce et détention: législation CITES	Acc.										1		1
	Bien-être animal	Acc.	1	1	1	1	3	5	1	6	1		3	6
	Protection de la nature	Acc.	1	1	1	1	2			1	1			
	Permis / autorisation animaux	Acc.				1				1	1			
	Destruction d'animaux	Acc.		3				3	1	2				
		Tent.				1								
	Santé des animaux	Acc.										1		
	Sous-total		2	5	2	4	4	10	2	10	3	2	3	7
	Total		21	23	23	28	23	25	20	30	30	25	22	24



Armes et explosifs

			2000	2013	2014	2015	2016	2017	2018	2019	2020	2021	2022	2023
Détention illégale	Arme à feu	Acc.		2	3	11	5	1	4	9	5	7	3	
	Arme blanche ou non à feu	Acc.			1		1	3	2	1	3		2	2
	Munition	Acc.		1	1		4	3			2	1	1	
	Non spécifié	Acc.	1			1								
		Sous-total	1	3	5	12	10	7	6	10	10	8	6	2
Port / transport illégal	Arme à feu	Acc.					1		3					
	Arme blanche ou non à feu	Acc.		1	2		1	1			2		1	
		Sous-total		1	2		2	1	3		2		1	
Commerce illégal	Arme à feu	Acc.										1	1	
		Sous-total										1	1	
Explosifs		Acc.					3							
		Sous-total					3							
Autre	Documents	Acc.								4	1	1	3	
	Mesures de sécurité	Acc.		1				1						
	Défaut signalement vol ou perte	Acc.								1				
		Sous-total		1				1		5	1	1	3	
		Total	1	5	7	12	15	9	9	15	13	10	11	2

Protection de la personne

			2000	2013	2014	2015	2016	2017	2018	2019	2020	2021	2022	2023
Discrimination	Racisme et xénophobie	Acc.					1	1						
	Fondée sur le sexe (sexisme)	Acc.										1		
	Autre discrimination	Acc.										1		
		Sous-total					1	1				2		
Protection de la vie privée		Acc.	1							1		2		
		Sous-total	1							1		2		
Caméras de surveillance		Acc.										1		1
		Sous-total										1		1
Droit à l'image		Acc.												1
		Sous-total												1
Autres		Acc.							1					
		Sous-total							1					
		Total	1				1	1	1	1		5		2





Zonnebeke

Infraction Lois spéciales

Hormones et dopage

		2000	2013	2014	2015	2016	2017	2018	2019	2020	2021	2022	2023
Détention	Acc.			1	1		2						
	Sous-total:			1	1		2						
Usage	Acc.		1	1	1					1			
	Sous-total:		1	1	1					1			
	Total:		1	2	2		2			1			

Sécurité privée

		2000	2013	2014	2015	2016	2017	2018	2019	2020	2021	2022	2023
Entreprises de gardiennage / de sécurité	Acc.	1	1	6		1		1				2	1
	Sous-total:	1	1	6		1		1				2	1
	Total:	1	1	6		1		1				2	1

Protection de la jeunesse

		2000	2013	2014	2015	2016	2017	2018	2019	2020	2021	2022	2023
Législation sur l'obligation scolaire	Acc.		1	2									
	Sous-total:		1	2									
Législation sur la protection de la jeunesse	Acc.		10	9	12	14	16	13	13	9	9	17	16
	Sous-total:		10	9	12	14	16	13	13	9	9	17	16
Non spécifié	Acc.							1					
	Sous-total:							1					
	Total:		11	11	12	14	16	14	13	9	9	17	16



Code pénal social

		2000	2013	2014	2015	2016	2017	2018	2019	2020	2021	2022	2023
Harcèlement au travail	Acc.					1		1				1	
	Sous-total:					1		1				1	
Mise en danger du travailleur	Acc.							1					
	Sous-total:							1					
Travail illégal	Acc.									1			
	Sous-total:									1			
Fraude sociale aux cotisations (travail au noir)	Acc.			1	3		4	3	2	5	3		2
	Sous-total:			1	3		4	3	2	5	3		2
Documents sociaux	Acc.				5		1	3			1	1	
	Sous-total:				5		1	3			1	1	
Sécurité sociale	Acc.							1					
	Sous-total:							1					
Infr. contre foi publique en droit pénal social	Acc.			1	1	1				1		1	
	Sous-total:			1	1	1				1		1	
Escroquerie en droit pénal social	Acc.				1		1	1		1		1	
	Sous-total:				1		1	1		1		1	
Autres	Acc.		1						2		1	1	
	Sous-total:		1						2		1	1	
	Total:		1	2	10	2	6	10	4	8	5	5	2

Ivresse et alcool

		2000	2013	2014	2015	2016	2017	2018	2019	2020	2021	2022	2023
Ivresse publique	Acc.	1	5	3	2	2	10	1	8	6	14	9	6
	Sous-total:	1	5	3	2	2	10	1	8	6	14	9	6
	Total:	1	5	3	2	2	10	1	8	6	14	9	6



Registre de population

		2000	2013	2014	2015	2016	2017	2018	2019	2020	2021	2022	2023
	Acc.		9	12	6	14	11	12	10	12	16	10	8
	Sous-total:		9	12	6	14	11	12	10	12	16	10	8
	Total:		9	12	6	14	11	12	10	12	16	10	8

Carte d'identité

		2000	2013	2014	2015	2016	2017	2018	2019	2020	2021	2022	2023
Pas en possession	Acc.				1			1		2			
	Sous-total:				1			1		2			
	Total:				1			1		2			

Santé publique

		2000	2013	2014	2015	2016	2017	2018	2019	2020	2021	2022	2023
Politique de la santé	Acc.										2		
	Sous-total:										2		
Interdiction de fumer	Acc.						1			2	3		1
	Sous-total:						1			2	3		1
Législation médicaments	Acc.									1			
	Sous-total:									1			
Exercice de la médecine vétérinaire	Acc.												1
	Sous-total:												1
Refus ou négligence respect mesures	Acc.									71	10		
	Sous-total:									71	10		
Autres	Acc.									23			
	Sous-total:									23			
	Total:						1			97	15		2



Travail

		2000	2013	2014	2015	2016	2017	2018	2019	2020	2021	2022	2023
Commerce ambulant	Acc.			1	2					1			
	Sous-total:			1	2					1			
Fraude sociale aux cotisations (travail au noir)	Acc.							1					
	Sous-total:							1					
Travailleurs étrangers	Acc.			1									
	Sous-total:			1									
Repos hebdomadaire obligatoire	Acc.												1
	Sous-total:												1
Autres	Acc.			2			1						
	Sous-total:			2			1						
	Total:			4	2		1	1		1			1

Protection des revenus publics

		2000	2013	2014	2015	2016	2017	2018	2019	2020	2021	2022	2023
Taxe de circulation / TMC	Acc.						1	1			1		
	Sous-total:						1	1			1		
Non spécifié	Acc.		1				1				1		
	Sous-total:		1				1				1		
	Total:		1				2	1			2		

Législation économique

		2000	2013	2014	2015	2016	2017	2018	2019	2020	2021	2022	2023
Sociétés	Acc.						1						
	Sous-total:						1						
	Total:						1						



Pratiques commerciales

		2000	2013	2014	2015	2016	2017	2018	2019	2020	2021	2022	2023
Pratiques du marché et protection du consommateur	Acc.											1	1
	Sous-total:											1	1
Réglementation des prix	Acc.												1
	Sous-total:												1
Registre de commerce	Acc.				1			1					2
	Sous-total:				1			1					2
Autres	Acc.	1							1				1
	Sous-total:	1							1				1
	Total:	1			1			1	1			1	5

Autres lois spéciales

		2000	2013	2014	2015	2016	2017	2018	2019	2020	2021	2022	2023
Energie	Acc.						1						
	Sous-total:						1						
Dégradation involontaire câbles télécommunication	Acc.			3	7	2	3	5		2	2	4	1
	Sous-total:			3	7	2	3	5		2	2	4	1
Moyens de communications électroniques	Acc.												1
	Sous-total:												1
Autres	Acc.		6				2	1			1		
	Sous-total:		6				2	1			1		
	Total:		6	3	7	2	6	6		2	3	4	2

STATISTIQUES POLICIERES DE CRIMINALITE

LIEU DE PERPETRATION: COMMUNE

Zonnebeke

***ANNEXE III: DETAIL
FIGURES CRIMINELLES / PHENOMENES***



Zonnebeke

FC Vol moyen de transport

		2000	2013	2014	2015	2016	2017	2018	2019	2020	2021	2022	2023
Vol de voiture	Acc.	10	1	1	7	2	2	1	2	1	3	3	4
	Tent.	1				1		1					
	Total	11	1	1	7	3	2	2	2	1	3	3	4
Vol de moto	Acc.			1	1				2			1	
	Total			1	1				2			1	
Carjacking	Acc.								1				
	Total								1				
Vol dans les garages	Acc.	2			1			1	1				
	Total	2			1			1	1				
Vol de vélomoteur	Acc.	2	1	3	1	1			1				1
	Total	2	1	3	1	1			1				1
Vol de vélo	Acc.	15	4	7	12	6	10	5	8	3	1	7	4
	Tent.	1											
	Total	16	4	7	12	6	10	5	8	3	1	7	4



FC Cambriolage

		2000	2013	2014	2015	2016	2017	2018	2019	2020	2021	2022	2023
Cambriolage dans habitation	Acc.	13	18	31	33	15	18	14	23	8	9	17	8
	Tent.	4	7	12	7	8	6	11	4		4	6	2
	Total	17	25	43	40	23	24	25	27	8	13	23	10
Cambriolage ds entreprise ou commerce	Acc.		8	6	5	2	8	9	3	3	1	2	2
	Tent.	5	1	3	1	1		2	2	3		1	1
	Total	5	9	9	6	3	8	11	5	6	1	3	3
Cambriolage ds service public ou bâtiment administ	Acc.	4	1	1	2	3	3	8	3	1			1
	Tent.		1			1	1	1	1			2	
	Total	4	2	1	2	4	4	9	4	1		2	1
Vol au béliier	Acc.		1										
	Total		1										
Cambriolage dans bâtiment (total)	Acc.	17	27	38	40	20	29	31	29	12	10	19	11
	Tent.	9	9	15	8	10	7	14	7	3	4	9	3
	Total	26	36	53	48	30	36	45	36	15	14	28	14

FC Vol autre

		2000	2013	2014	2015	2016	2017	2018	2019	2020	2021	2022	2023
Vol à main armée	Acc.					1			1				
	Total					1			1				
Vol avec violence sans arme	Acc.	2	2		3	1	1	2	4		2	3	5
	Tent.				2			2	1	1		2	1
	Total	2	2		5	1	1	4	5	1	2	5	6
Vol dans ou sur un véhicule	Acc.	17	13	18	12	9	15	3	23	5	6	7	4
	Tent.	3	3	2	1		2	2	7		1		1
	Total	20	16	20	13	9	17	5	30	5	7	7	5
Vol d'armes et explosifs	Acc.		1	2		1	1	1		1			
	Total		1	2		1	1	1		1			



FC Vol autre

		2000	2013	2014	2015	2016	2017	2018	2019	2020	2021	2022	2023
Arrachage de sac à main	Acc.	1											
	Total	1											
Vol à l'arraché	Acc.	5								1			1
	Total	5								1			1
Vol à la tire	Acc.		1	2		2					1	2	
	Total		1	2		2					1	2	
Vol à l'étalage	Acc.	3	3	9		5	4		3	2	2	18	14
	Tent.						2						
	Total	3	3	9		5	6		3	2	2	18	14
Vol par ruse	Acc.		2	1	1	1	2				1		3
	Tent.					1		1					
	Total		2	1	1	2	2	1			1		3
Vol de métaux	Acc.			8	3	2	5	2	1	1	4	2	1
	Total			8	3	2	5	2	1	1	4	2	1
Vol sur les chantiers	Acc.	4	2	3	3	2	5	2		2	2		1
	Tent.	1									1		
	Total	5	2	3	3	2	5	2		2	3		1
Home-invasion	Acc.											1	
	Total											1	
Vol d'animaux	Acc.		5		2	1	2	3	1				
	Tent.						1						
	Total		5		2	1	3	3	1				
Vol de cargaison	Acc.		1	1	1								
	Total		1	1	1								



Criminalité ICT

		2000	2013	2014	2015	2016	2017	2018	2019	2020	2021	2022	2023
Fraude de cartes de paiements	Acc.		1	1		1		1		3	1	2	3
	Total		1	1		1		1		3	1	2	3
Phishing	Acc.						1	1	3	12	2	1	6
	Tent.							1	1				
Total						1	2	4	12	2	1	6	
Shouldersurfing	Acc.									1			
	Total								1				
Skimming	Acc.											1	
	Total											1	

FC Autre

		2000	2013	2014	2015	2016	2017	2018	2019	2020	2021	2022	2023
Violence contre les métiers d'intérêt général	Acc.	1	1		1	1				1			
	Tent.												1
Total		1	1		1	1				1			1
Graffiti	Acc.						1	2	1			2	
	Total						1	2	1			2	
Dégradation de voiture	Acc.		25	24	19	20	24	10	15	12	11	13	11
	Tent.						1						
Total			25	24	19	20	25	10	15	12	11	13	11
Rixe au couteau	Acc.								2	1			
	Total								2	1			



PH Violence intrafamiliale (VIF)

		2000	2013	2014	2015	2016	2017	2018	2019	2020	2021	2022	2023
VIF: physique, dans le couple	Acc.	6	11	9	12	9	9	9	5	7	11	19	13
	Total	6	11	9	12	9	9	9	5	7	11	19	13
VIF: physique, envers des descendants	Acc.		2	2	2		4	2	2	1		1	
	Total		2	2	2		4	2	2	1		1	
VIF: physique, envers d'autres membres	Acc.	7	2	1	1		5	1	2	4	3	5	7
	Total	7	2	1	1		5	1	2	4	3	5	7
VIF: sexuelle, envers des descendants	Acc.	2		1	1	2	2						
	Total	2		1	1	2	2						
VIF: psychique, dans le couple	Acc.	23	37	52	9	19	10	10	17	12	5	5	12
	Total	23	37	52	9	19	10	10	17	12	5	5	12
VIF: psychique, envers des descendants	Acc.					2	1						1
	Total					2	1						1
VIF: psychique, envers d'autres membres	Acc.				1			1					1
	Total				1			1					1
VIF: économique, dans le couple	Acc.		1		1		1	2		2	1	2	2
	Tent.							1					
	Total		1		1		1	3		2	1	2	2
VIF: économique, envers des descendants	Acc.							1					
	Total							1					
VIF: économique, envers d'autres membres	Acc.	3		2	4		1	1	2	1	1		2
	Total	3		2	4		1	1	2	1	1		2

PH Hormones et dopage

		2000	2013	2014	2015	2016	2017	2018	2019	2020	2021	2022	2023
Dopage humain	Acc.		1	1	1		2			1			
	Total		1	1	1		2			1			



PH Drogues

		2000	2013	2014	2015	2016	2017	2018	2019	2020	2021	2022	2023
Vente de cocaïne	Acc.			1			3	1			1	1	
	Total			1			3	1			1	1	
Vente de drogues synthétiques	Acc.		1	2	1	2	3	1			1		
	Total		1	2	1	2	3	1			1		
Production de cannabis (culture)	Acc.		3	1	1		1	1	1	1	2		1
	Total		3	1	1		1	1	1	1	2		1
Vente de cannabis en grande quantité	Acc.					1							
	Total					1							
Vente-traffic d'héroïne	Acc.			1			1	1					
	Total			1			1	1					

PH Trafic d'armes

		2000	2013	2014	2015	2016	2017	2018	2019	2020	2021	2022	2023
Commerce et production d'arme à feu et mun.	Acc.										1	1	
	Total										1	1	

PH Traite des êtres humains

		2000	2013	2014	2015	2016	2017	2018	2019	2020	2021	2022	2023
TEH - exploitation économique	Acc.							1	1				
	Total							1	1				
TEH - exploitation sexuelle	Acc.		2		1								
	Total		2		1								

PH Violence dans l'espace public

		2000	2013	2014	2015	2016	2017	2018	2019	2020	2021	2022	2023
Violence physique (transport public)	Acc.				1								
	Total				1								
Violence physique (voie publique)	Acc.	7	7	6	8	8	11	6	5	4	4	4	9
	Tent.		1										
	Total	7	8	6	8	8	11	6	5	4	4	4	9



PH Violence dans l'espace public

		2000	2013	2014	2015	2016	2017	2018	2019	2020	2021	2022	2023
Violence physique (autre endroit public)	Acc.	1	1			1					1		
	Total	1	1			1					1		
Violence physique (endroit accessible au public)	Acc.	6	16	4	8	9	8	7	4	1	1	5	10
	Tent.	1				1							
	Total	7	16	4	8	10	8	7	4	1	1	5	10
Violence sexuelle (voie publique)	Acc.		1							1			
	Total		1							1			
Violence sexuelle (autre endroit public)	Acc.									1			
	Total									1			
Violence sexuelle (endroit accessible au public)	Acc.		1							1	1	1	
	Total		1							1	1	1	
Violence psychique (transport public)	Acc.		1										
	Total		1										
Violence psychique (voie publique)	Acc.	3	13	11	6	11	5	9	3	7	2	5	5
	Tent.	1											
	Total	4	13	11	6	11	5	9	3	7	2	5	5
Violence psychique (autre endroit public)	Acc.			1	1	1		1		1			
	Total			1	1	1		1		1			
Violence psychique (endroit accessible au public)	Acc.	2	5	3	2	1	4	1	7		2	1	2
	Tent.	1											
	Total	3	5	3	2	1	4	1	7		2	1	2
Vol à main armée (voie publique)	Acc.					1			1				
	Total					1			1				
Vol avec violence sans arme (voie publique)	Acc.				1								
	Total				1								



PH Violence dans l'espace public

		2000	2013	2014	2015	2016	2017	2018	2019	2020	2021	2022	2023
Vol avec violence sans arme (endr. acces. au pub.)	Acc.	1	1					1					1
	Tent.											1	
	Total	1	1					1				1	1

PH Autre

		2000	2013	2014	2015	2016	2017	2018	2019	2020	2021	2022	2023
Faux policiers	Acc.					1							
	Total					1							

		2000	2013	2014	2015	2016	2017	2018	2019	2020	2021	2022	2023
Terrorisme, extrémisme et radicalisme	Acc.					1							
	Total					1							

		2000	2013	2014	2015	2016	2017	2018	2019	2020	2021	2022	2023
Cyberharcèlement	Acc.		2	15	7	7	13	7	11	5	6	6	5
	Total		2	15	7	7	13	7	11	5	6	6	5

		2000	2013	2014	2015	2016	2017	2018	2019	2020	2021	2022	2023
Fraude à l'identité	Acc.		1	1		2	3	2	3	5	2	4	5
	Tent.		1	1									
	Total		2	2		2	3	2	3	5	2	4	5

STATISTIQUES POLICIERES DE CRIMINALITE

LIEU DE PERPETRATION: COMMUNE

Zonnebeke

***ANNEXE IV: FAITS ENREGISTRES
NON CRIMINELS***



Zonnebeke

Faits non criminels

Maladies / Décès / Disparition

	2000	2013	2014	2015	2016	2017	2018	2019	2020	2021	2022	2023
Suicide	1	5	4	6	8	6	6	2	4	2	2	2
Personne malade	2	5	4	3	9	5	10	5	10	14	15	4
Décès suspect		1					1	1	3	3		2
Décès naturel	1	3	2	2		1	1	1				
Disparition (personne disparue)	1	6	5	5	3	5	9	6	3	1		3
Accident (sauf roulage)	1	6	2	2	2	4	2	1	3	3	1	4
Autres	1	6		1	3	5	6					
Total	7	32	17	19	25	26	35	16	23	23	18	15

Appels

	2000	2013	2014	2015	2016	2017	2018	2019	2020	2021	2022	2023
Alarme	2											
Appels	7	1						1				
Total	9	1						1				

Problèmes sociaux

	2000	2013	2014	2015	2016	2017	2018	2019	2020	2021	2022	2023
Différends familiaux	12	11	8	12	6	10	4	1	2	4	3	3
Différend (pas de coups)	3	2	3	3	4	4	5	4	2			1
Affaire civile	2	4	2	4	3		2	4	2	2		1
Protection de la jeunesse	1	1				1	1	1	6		2	2
Autres	3	3	6	8	4	7	11	7	1	5	2	
Total	21	21	19	27	17	22	23	17	13	11	7	7



Catastrophes

	2000	2013	2014	2015	2016	2017	2018	2019	2020	2021	2022	2023
Dégâts tempête	1	2								1		
Dégâts eau			1									
Autres	1											
Total	2	2	1							1		

Ordre public

	2000	2013	2014	2015	2016	2017	2018	2019	2020	2021	2022	2023
Troubles		3	2			5	3	1	3	2		1
Autres				1		1						1
Total		3	2	1		6	3	1	3	2		2

Agissements suspects

	2000	2013	2014	2015	2016	2017	2018	2019	2020	2021	2022	2023
	3	7	4	5	3	2	3	3	2	1	6	1
Total	3	7	4	5	3	2	3	3	2	1	6	1

Objets trouvés

	2000	2013	2014	2015	2016	2017	2018	2019	2020	2021	2022	2023
	8							2		1		
Total	8							2		1		

Objets perdus

	2000	2013	2014	2015	2016	2017	2018	2019	2020	2021	2022	2023
	8	214	239	140	115	116	125	154	118	100	102	104
Total	8	214	239	140	115	116	125	154	118	100	102	104



Autres non-infractions

	2000	2013	2014	2015	2016	2017	2018	2019	2020	2021	2022	2023
Ordonnance de capture								1				
Non-respect des conditions		2	1	3		1		4		1	1	
Procès-verbal d'information	8	3	3	7	2	5	3	11	3		3	2
Notification		7	10	3	1	3	7	10	6	3	8	6
Dégradation involontaire câbles (non-télécom)		9	2	1		3	1	1	1			2
Comportement lié à une radicalisation violente					1							
Demande signalement surveillance électronique											2	7
Fonction de contrôle armes						3		2	1	1	1	2
Autres non infractions	4											
Total	12	21	16	14	4	15	11	29	11	5	15	19