

# ***STATISTIQUES POLICIERES DE CRIMINALITE***

---

*LIEU DE PERPETRATION: COMMUNE*

**Zedelgem**

**2000 - 2023**

*Police fédérale - DGRIDRIIBIPOL*

# ***STATISTIQUES POLICIERES DE CRIMINALITE***

---

***LIEU DE PERPETRATION: COMMUNE***

**Zedelgem**

***PARTIE I : INFRACTIONS JUDICIAIRES***

## CRIMINALITE ENREGISTREE COMMISE AU NIVEAU DE LA COMMUNE



### Zedelgem

	2000	2013	2014	2015	2016	2017	2018	2019	2020	2021	2022	2023
Nombre total des délits	919	983	960	851	700	670	754	891	788	714	683	604





Zedelgem

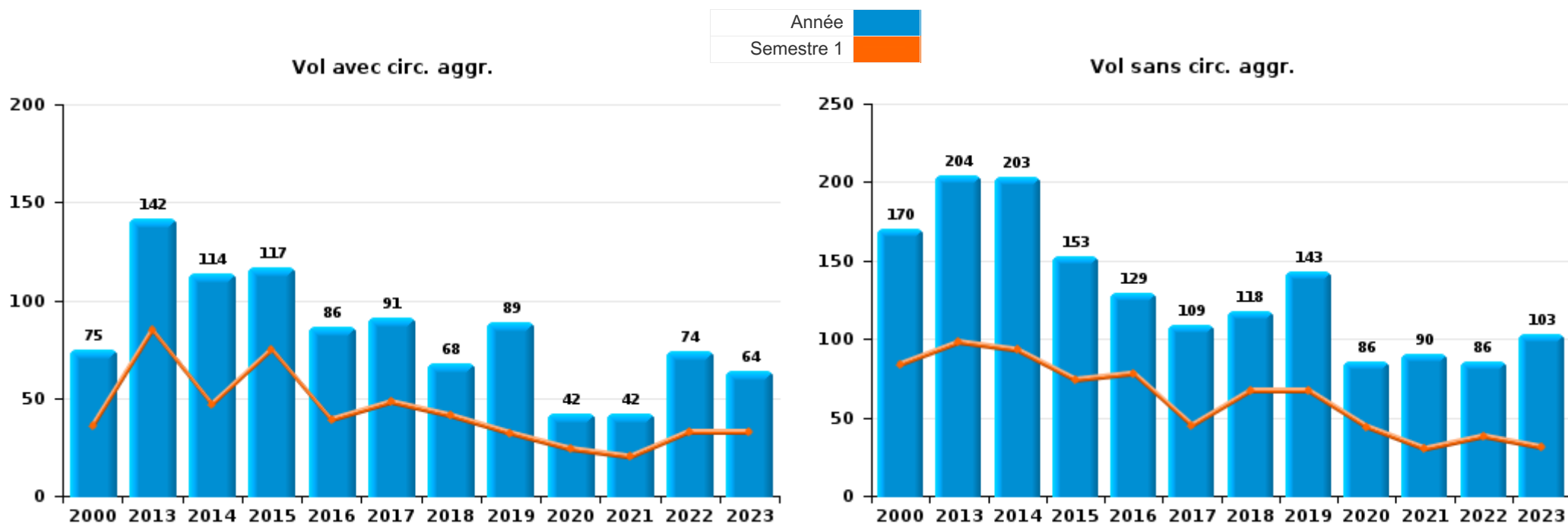
	2000	2013	2014	2015	2016	2017	2018	2019	2020	2021	2022	2023
Vol et extorsion	349	349	318	279	218	206	191	246	138	136	165	170
Dégradation de la propriété	130	142	133	114	90	87	100	65	64	65	77	53
Fraude	48	51	51	48	45	37	75	83	85	76	63	60
Infr. contre l'intégrité physique	69	78	75	65	68	68	59	46	41	49	39	51
Criminalité informatique		8	11	19	26	26	32	53	122	101	93	71
Infr. contre autres valeurs morales et sentiments	31	58	60	59	39	42	34	71	33	45	37	20
Registre de population	18	36	58	35	26	21	49	55	24	19	18	21
Drogues	23	53	53	32	29	33	22	29	24	32	22	18
Infr. contre la sécurité publique	47	35	36	34	18	16	29	17	18	21	12	18
Environnement	58	48	48	34	18	15	17	15	14	18	5	4
Infr. contre la famille	54	16	9	6	15	8	19	13	23	47	42	29
Infr. contre les moeurs	10	12	19	11	13	13	14	105	19	19	20	8
Législation sur les étrangers	17	16	14	29	16	25	20	23	18	15	22	19
Protection de la jeunesse	4	15	16	23	20	17	25	23	21	18	25	25
Infr. contre la foi publique	16	16	14	27	20	8	10	7	14	10	10	4
Ivresse et alcool	6	21	13	5	10	17	12	10	12	10	13	8
Santé publique	3	1					3		94	12		
Armes et explosifs	7	10	13	11	5	4	9	8	9	7	2	10
Autres lois spéciales	3		3	7	10	8	16	4	9	9	5	3
Infr. contre l'autorité publique	2	3	4	3	1	1	3	3	3	2	5	6
Travail		5	4	5	7	2	1	4	1		1	1
Code pénal social	2	1	2		2	10	4	4		1	2	
Protection de la personne	6	4	2	3		1	1		1		2	3
Protection des revenus publics		2	2		1	2	5					
Législation économique	1						2	4		2	1	1
Infr. contre la liberté individuelle	1		1		1		1	2	1		2	1
Contravention Code pénal	8											
Hormones et dopage		1			2	1	1					
Carte d'identité	2					2						
Pratiques commerciales	3							1				
Marchand de sommeil				2								
Traite des êtres humains		2										
Exercice illégal de l'autorité publique			1									
Infr. relative au statut juridique de l'enfant	1											
<b>Sous-total</b>	<b>919</b>	<b>983</b>	<b>960</b>	<b>851</b>	<b>700</b>	<b>670</b>	<b>754</b>	<b>891</b>	<b>788</b>	<b>714</b>	<b>683</b>	<b>604</b>
<b>Contravention règlement policier local</b>		62	49	67	64	60	58	21	11	12	17	9
<b>Sous-total</b>		<b>62</b>	<b>49</b>	<b>67</b>	<b>64</b>	<b>60</b>	<b>58</b>	<b>21</b>	<b>11</b>	<b>12</b>	<b>17</b>	<b>9</b>
<b>Total</b>	<b>919</b>	<b>1.045</b>	<b>1.009</b>	<b>918</b>	<b>764</b>	<b>730</b>	<b>812</b>	<b>912</b>	<b>799</b>	<b>726</b>	<b>700</b>	<b>613</b>



I.1. Catégorie des infractions : Vol et extorsion (top 5 des infractions au niveau national 2023)

Zedelgem

	2000	2013	2014	2015	2016	2017	2018	2019	2020	2021	2022	2023
Vol sans circ. agr.	170	204	203	153	129	109	118	143	86	90	86	103
Vol avec circ. agr.	75	142	114	117	86	91	68	89	42	42	74	64
Vol non spécifié	104	1	1	1	1	4		6	4	3	2	
Extorsion		2		8	2	2	5	8	6	1	3	3
<b>Total</b>	<b>349</b>	<b>349</b>	<b>318</b>	<b>279</b>	<b>218</b>	<b>206</b>	<b>191</b>	<b>246</b>	<b>138</b>	<b>136</b>	<b>165</b>	<b>170</b>





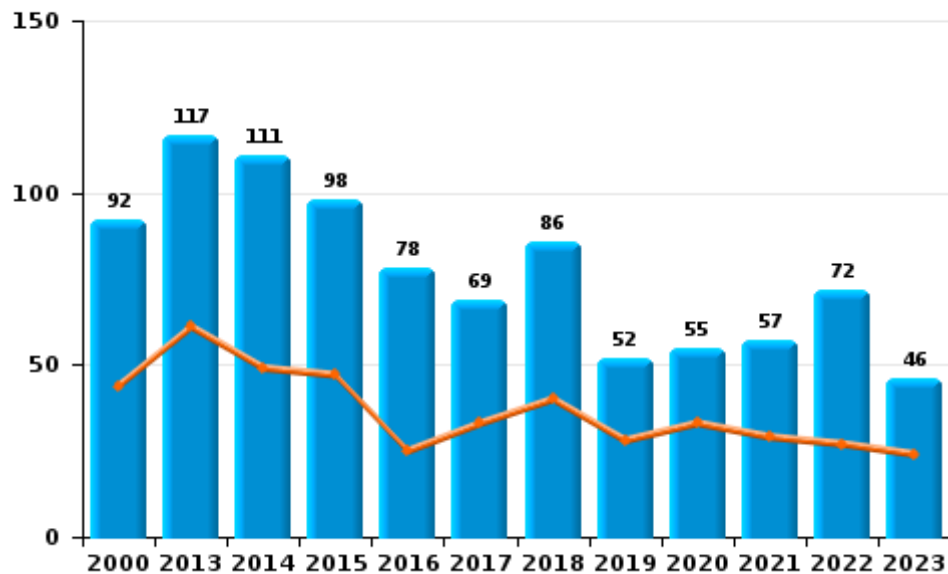
I.2. Catégorie des infractions : Dégradation de la propriété (top 5 des infractions au niveau national 2023)

Zedelgem

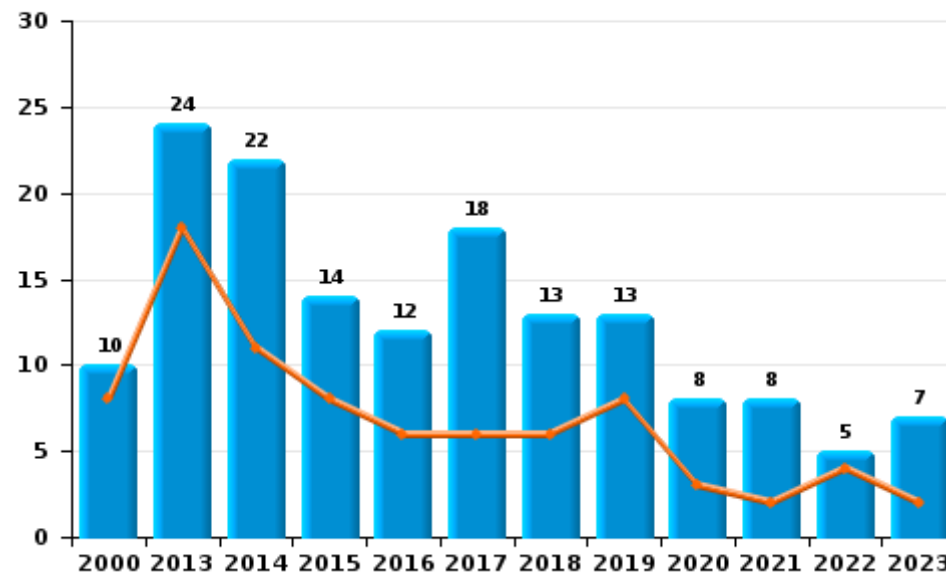
	2000	2013	2014	2015	2016	2017	2018	2019	2020	2021	2022	2023
Vandalisme	92	117	111	98	78	69	86	52	55	57	72	46
Incendie involontaire	9	19	17	12	9	10	10	12	7	5	4	5
Incendie volontaire	1	5	5	2	3	8	3	1	1	3	1	2
Destruction, dénaturation, dégradation	28	1		2			1		1			
<b>Total</b>	<b>130</b>	<b>142</b>	<b>133</b>	<b>114</b>	<b>90</b>	<b>87</b>	<b>100</b>	<b>65</b>	<b>64</b>	<b>65</b>	<b>77</b>	<b>53</b>



Vandalisme



Incendie

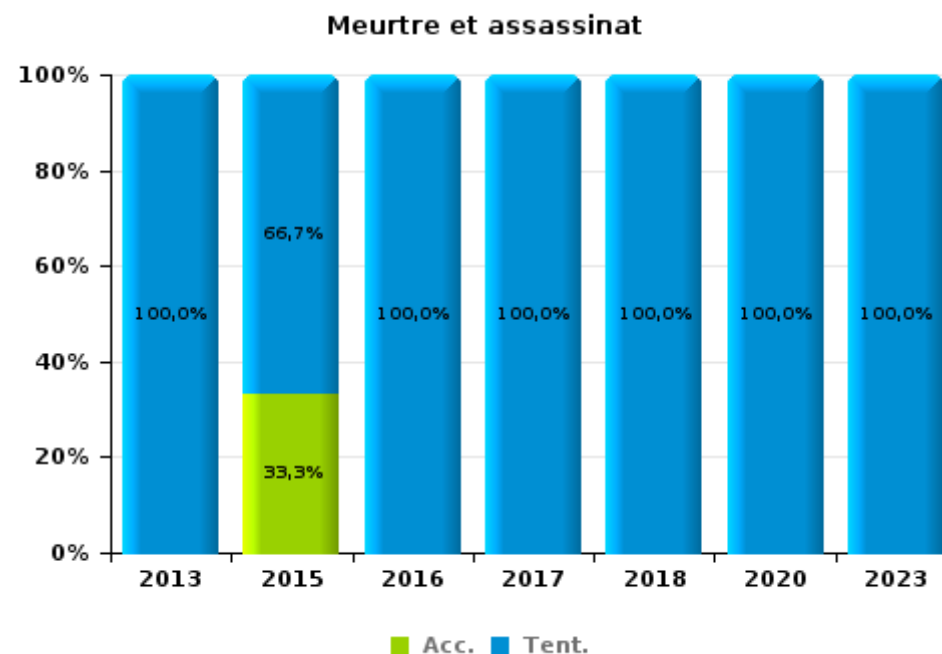
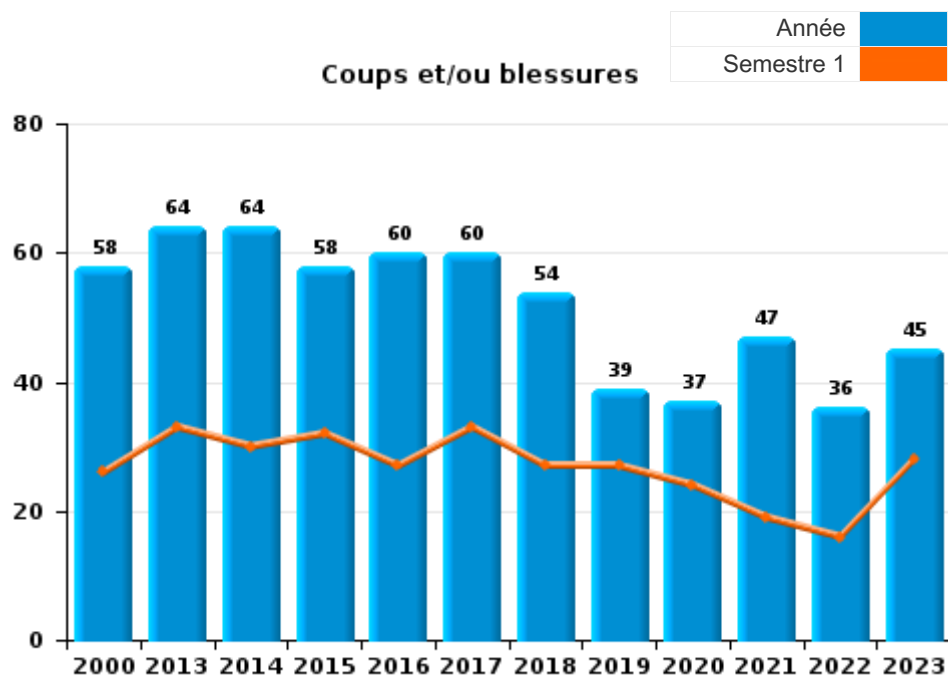




I.3. Catégorie des infractions : Infr. contre l'intégrité physique (top 5 des infractions au niveau national 2023)

Zedelgem

	2000	2013	2014	2015	2016	2017	2018	2019	2020	2021	2022	2023
Coups et/ou blessures	58	64	64	58	60	60	54	39	37	47	36	45
Autres	11	13	11	4	7	7	4	7	1	2	3	4
Meurtre et assassinat		1		3	1	1	1		3			2
<b>Total</b>	<b>69</b>	<b>78</b>	<b>75</b>	<b>65</b>	<b>68</b>	<b>68</b>	<b>59</b>	<b>46</b>	<b>41</b>	<b>49</b>	<b>39</b>	<b>51</b>





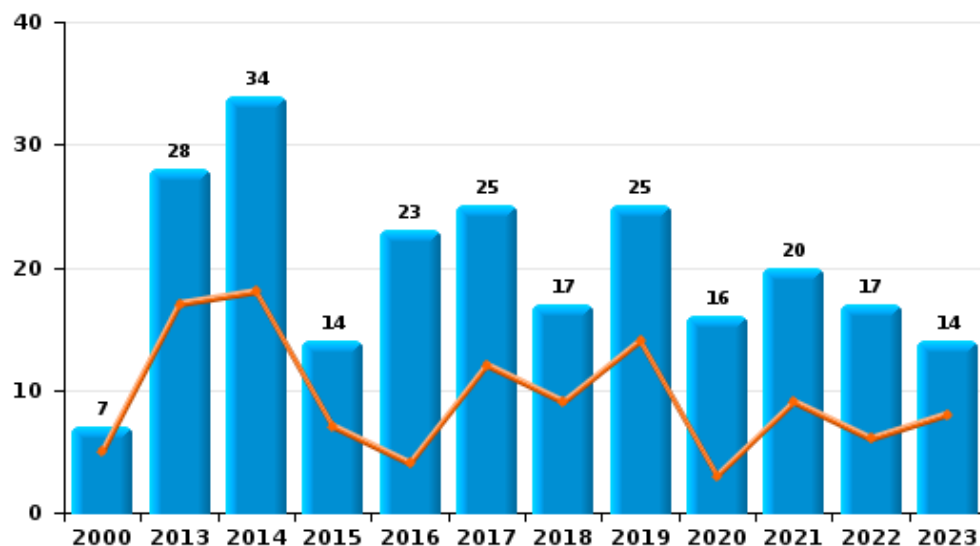
I.4. Catégorie des infractions : Drogues (top 5 des infractions au niveau national 2023)

Zedelgem

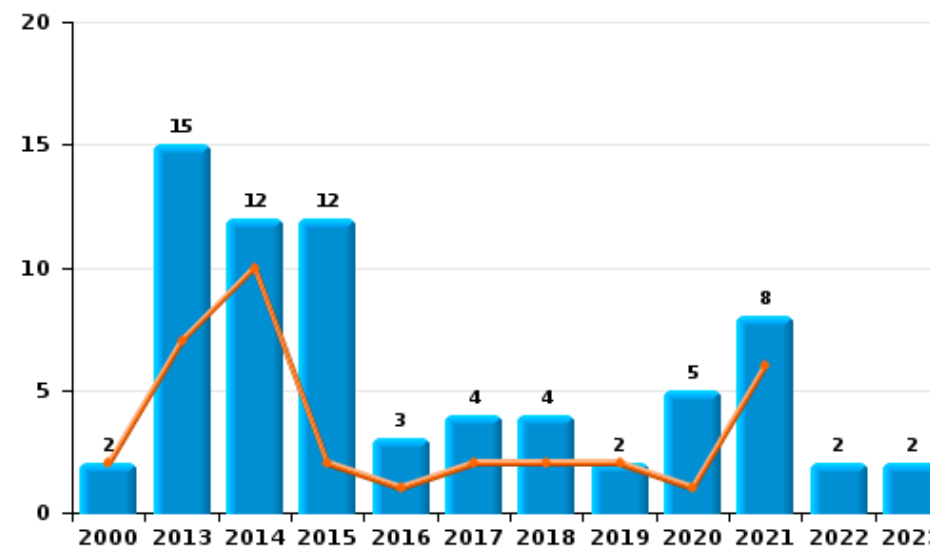
	2000	2013	2014	2015	2016	2017	2018	2019	2020	2021	2022	2023
Détention	7	28	34	14	23	25	17	25	16	20	17	14
Commerce	2	15	12	12	3	4	4	2	5	8	2	2
Fabrication		4		3	2	2		1	2	2	3	
Usage	11	1	5						1			
Importation et exportation	3	4	2	3	1		1			1		
Autres		1				2		1		1		2
<b>Total</b>	<b>23</b>	<b>53</b>	<b>53</b>	<b>32</b>	<b>29</b>	<b>33</b>	<b>22</b>	<b>29</b>	<b>24</b>	<b>32</b>	<b>22</b>	<b>18</b>



Détention



Commerce







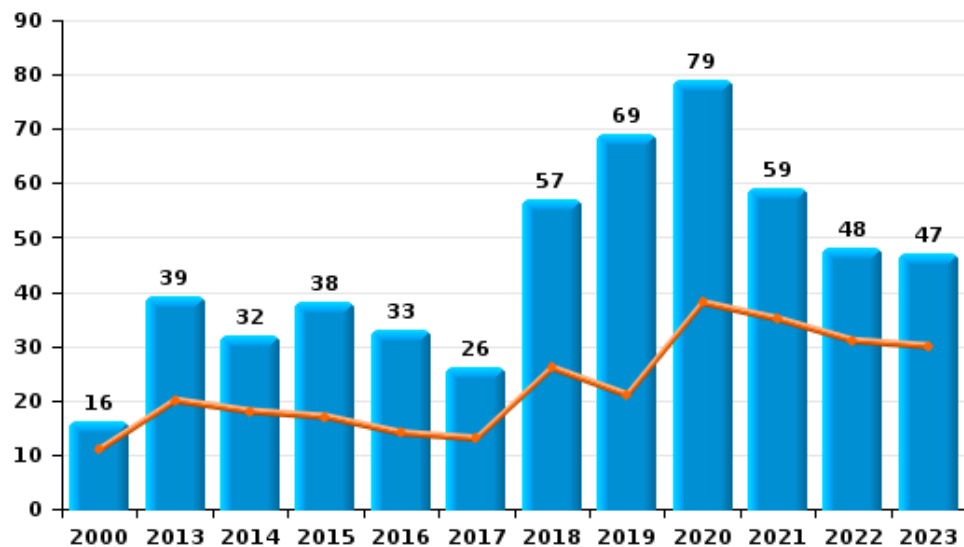
I.5. Catégorie des infractions : Fraude (top 5 des infractions au niveau national 2023)

Zedelgem

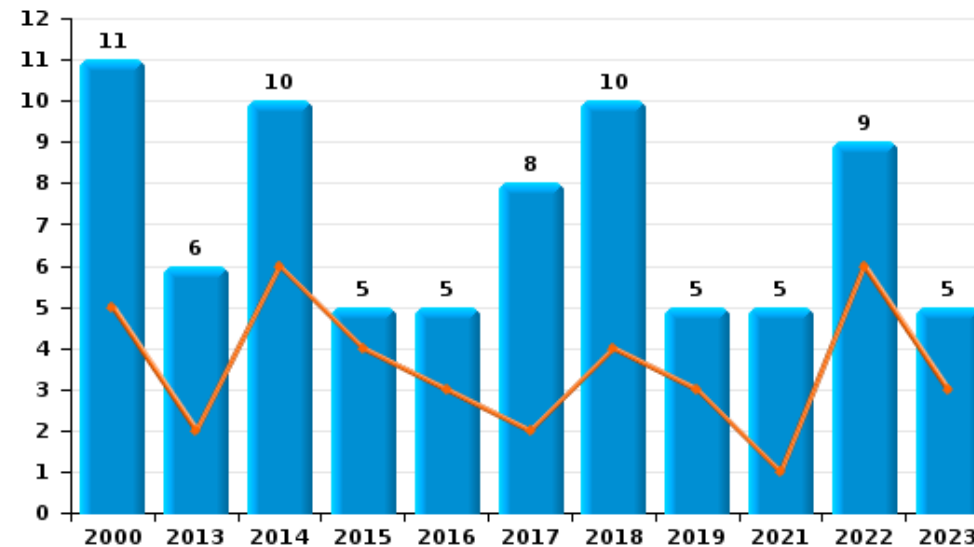
	2000	2013	2014	2015	2016	2017	2018	2019	2020	2021	2022	2023
Escroquerie	16	39	32	38	33	26	57	69	79	59	48	47
Abus de confiance et infr. apparentées	11	6	10	5	5	8	10	5		5	9	5
Détournement et destruction frauduleuse	8	2	5	2	5		2	1	1	5	2	1
Fraudes: Autres	5	2			1	1	3	3	4	4	1	5
Grivèlerie	5	1	3	2		2	3	5	1	1	3	1
Recel	2		1	1	1					1		1
Infr. liées à l'insolvabilité	1	1								1		
<b>Total</b>	<b>48</b>	<b>51</b>	<b>51</b>	<b>48</b>	<b>45</b>	<b>37</b>	<b>75</b>	<b>83</b>	<b>85</b>	<b>76</b>	<b>63</b>	<b>60</b>



Escroquerie



Abus de confiance et infr. apparentées



# ***STATISTIQUES POLICIERES DE CRIMINALITE***

---

***LIEU DE PERPETRATION: COMMUNE***

**Zedelgem**

***PARTIE II : FIGURES CRIMINELLES / PHENOMENES***



Zedelgem

FC Vol moyen de transport

	2000	2013	2014	2015	2016	2017	2018	2019	2020	2021	2022	2023
Vol de voiture	22	6	1	3	3	1	3	4	2	1	1	1
Vol de moto	1					1				1		
Vol dans les garages	5			1	1							
Vol de vélomoteur	20	7	2	2	1	1	2	1	1	1	1	
Vol de vélo	64	63	72	39	37	15	27	21	21	15	14	18

FC Cambriolage

	2000	2013	2014	2015	2016	2017	2018	2019	2020	2021	2022	2023
Cambriolage dans habitation	105	78	76	56	38	49	36	50	20	20	48	34
Cambriolage ds entreprise ou commerce	21	27	18	22	16	10	4	6	3	8	4	3
Cambriolage ds service public ou bâtiment administ	7	10	3	5	2	2	7	1	1	1	2	2
Vol au bélier					2							
Cambriolage dans bâtiment (total)	133	112	95	83	55	61	47	57	24	29	54	39



**FC Vol autre**

	2000	2013	2014	2015	2016	2017	2018	2019	2020	2021	2022	2023
Vol à main armée	1	2		1	1			1	1		1	
Vol avec violence sans arme		3		8	2	2	5	9	5	2	4	4
Vol dans ou sur un véhicule	39	32	30	31	39	30	17	37	12	13	10	20
Vol d'armes et explosifs	1	1	2			3		1	1			
Vol à l'arraché								2			2	1
Vol à la tire	5	4	11	7	5	4		5	2	1	3	
Vol à l'étalage	11	20	21	18	11	14	32	41	20	10	18	34
Vol par ruse	2	8		4	2	1	4	4	1		2	1
Vol de métaux		10	2	2	4	7	1	1	1	1	2	3
Vol sur les chantiers	2	5	1	4	1	6	1	3	2		2	2
Home-invasion		1						1				
Vol d'animaux	6	1	2	1	2	2	2	1	1	1		
Vol de cargaison		2	3	2	1	1	1			1		1

**Criminalité ICT**

	2000	2013	2014	2015	2016	2017	2018	2019	2020	2021	2022	2023
Fraude de cartes de paiements			4	5	8	10	3	6	7	9	4	11
Phishing				1			10	9	36	59	52	27
Ransomware							1	3	2	1		
Shouldersurfing						1					2	
Skimming							1	2	2	1		

**FC Autre**

	2000	2013	2014	2015	2016	2017	2018	2019	2020	2021	2022	2023
Violence contre les métiers d'intérêt général		2	2	2	1	1		1		1	1	2
Viol collectif										1		
Graffiti		1	2	2	2	2		1	1	2	2	1
Dégradation de voiture	11	47	44	42	38	28	44	28	30	28	31	26
Rixe au couteau				1			1			1		



**PH Violence intrafamiliale (VIF)**

	2000	2013	2014	2015	2016	2017	2018	2019	2020	2021	2022	2023
VIF: physique, dans le couple	4	20	17	17	32	29	25	16	18	14	11	14
VIF: physique, envers des descendants	1	4		4	4	3	3		2	4	2	1
VIF: physique, envers d'autres membres	19	11	8	9	3	3	7		3	1	2	2
VIF: sexuelle, dans le couple		1		1			2	2	1			
VIF: sexuelle, envers des descendants	1	1	1			1	3		3	1		
VIF: psychique, dans le couple	36	19	10	12	15	13	25	12	23	45	43	28
VIF: psychique, envers des descendants		1				1	1					
VIF: psychique, envers d'autres membres			2		1	2	1				1	1
VIF: économique, dans le couple		1	1	1	5			2	1	2		
VIF: économique, envers des descendants	2				1		1					
VIF: économique, envers d'autres membres	19	2	1	1	2	1	3	4	4	4	3	2

**PH Hormones et dopage**

	2000	2013	2014	2015	2016	2017	2018	2019	2020	2021	2022	2023
Dopage humain		1			1	1	1					

**PH Drogues**

	2000	2013	2014	2015	2016	2017	2018	2019	2020	2021	2022	2023
Vente de cocaïne		1	1	2		1			2	4		1
Import-export de cocaïne		1		1								
Import-export de drogues synthétiques		2										
Vente de drogues synthétiques		6	5		1	1	1	1	3	1	1	
Production de cannabis (culture)		2		1	2	1			2		1	
Import-export de cannabis en grande quantité		1										
Vente de cannabis en grande quantité		2						1				
Vente-traffic d'héroïne			1									



**PH Trafic d'armes**

	2000	2013	2014	2015	2016	2017	2018	2019	2020	2021	2022	2023
Commerce et production d'arme à feu et mun.			1	2	1					1		

**PH Traite des êtres humains**

	2000	2013	2014	2015	2016	2017	2018	2019	2020	2021	2022	2023
TEH - exploitation sexuelle		2								1		

**PH Violence dans l'espace public**

	2000	2013	2014	2015	2016	2017	2018	2019	2020	2021	2022	2023
Violence physique (transport public)		2		2		2		1			1	
Violence physique (voie publique)	9	14	15	9	11	13	6	9	6	9	11	10
Violence physique (autre endroit public)	1		1		1					1	1	
Violence physique (endroit accessible au public)	17	13	11	9	5	8	9	6	4	8	4	10
Violence sexuelle (transport public)			1								1	
Violence sexuelle (voie publique)	6	1	2			1	1		1		3	
Violence sexuelle (autre endroit public)		1	1	3		1			1	1		1
Violence sexuelle (endroit accessible au public)					2	3			1		2	
Violence psychique (transport public)					1			1				
Violence psychique (voie publique)	7	12	16	8	8	5	8	1	5	7	5	11
Violence psychique (autre endroit public)	1				2	2	1		1			
Violence psychique (endroit accessible au public)	4	9	4	5	4	6	2	2	2	2	4	2
Vol à main armée (transport public)				1								
Vol à main armée (voie publique)	1	2									1	
Vol à main armée (endroit accessible au public)								1				
Vol avec violence sans arme (voie publique)		1				1	1	2		1		
Vol avec violence sans arme (endr. acces. au pub.)		1		1	1				1		1	2



PH Autre

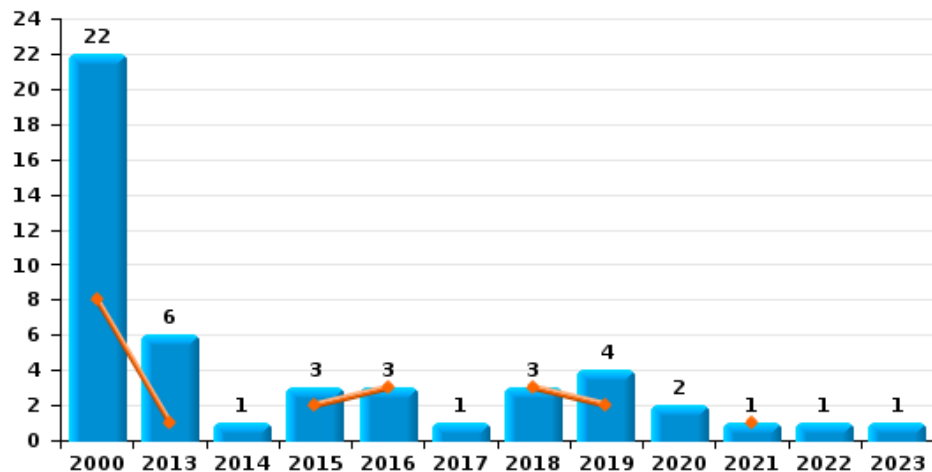
	2000	2013	2014	2015	2016	2017	2018	2019	2020	2021	2022	2023
Terrorisme, extrémisme et radicalisme						1						
Cyberharcèlement	5	24	41	12	11	8	19	18	14	17	9	6
Fraude à l'identité	5	5	3	5	8	5	3	6	9	7	7	7



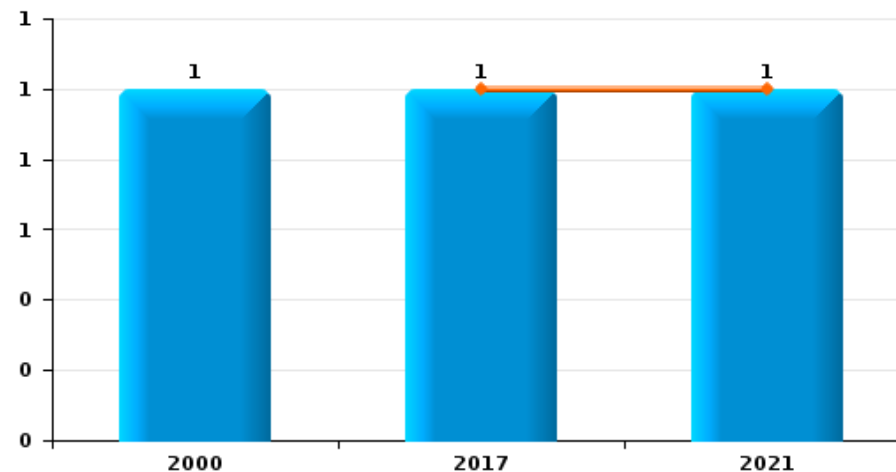
**Zedelgem**

Année	<span style="color: blue;">■</span>
Semestre 1	<span style="color: orange;">■</span>

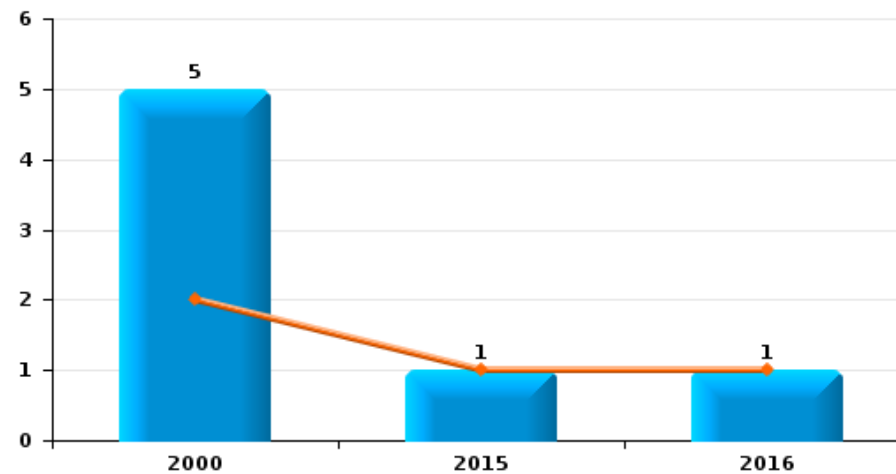
**Vol de voiture**



**Vol de moto**



**Vol dans les garages**



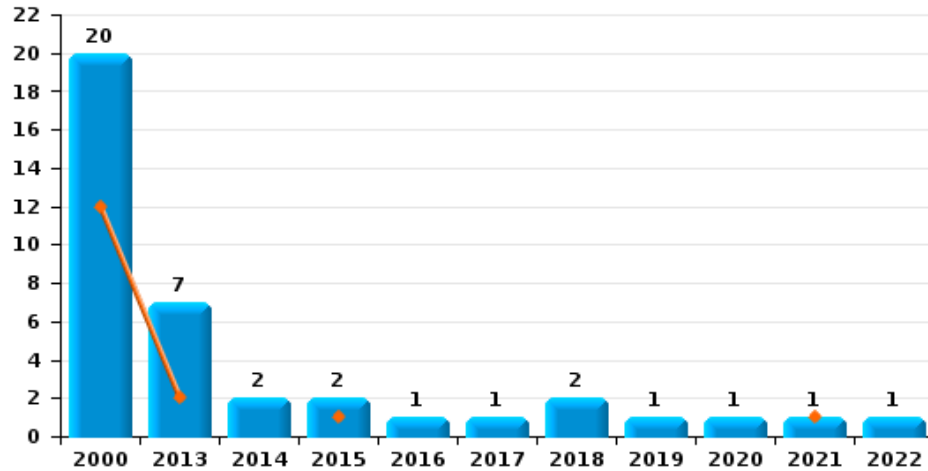




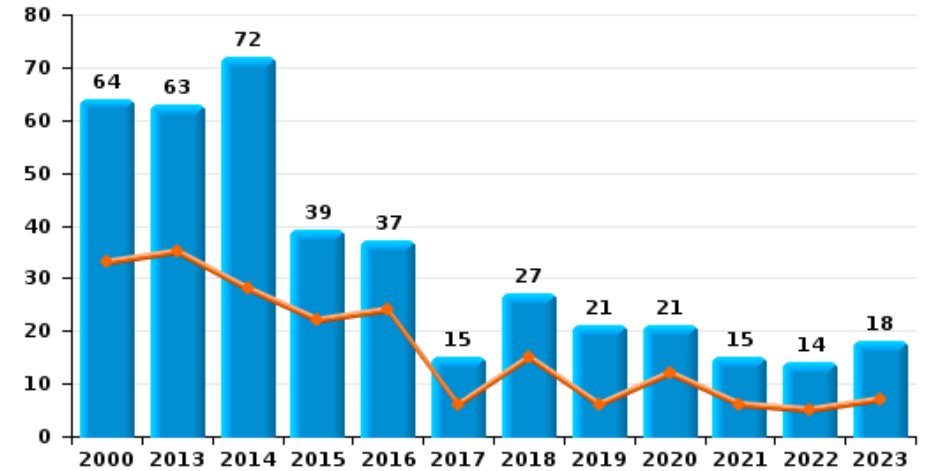
**Zedelgem**

Année	<span style="color: blue;">■</span>
Semestre 1	<span style="color: orange;">■</span>

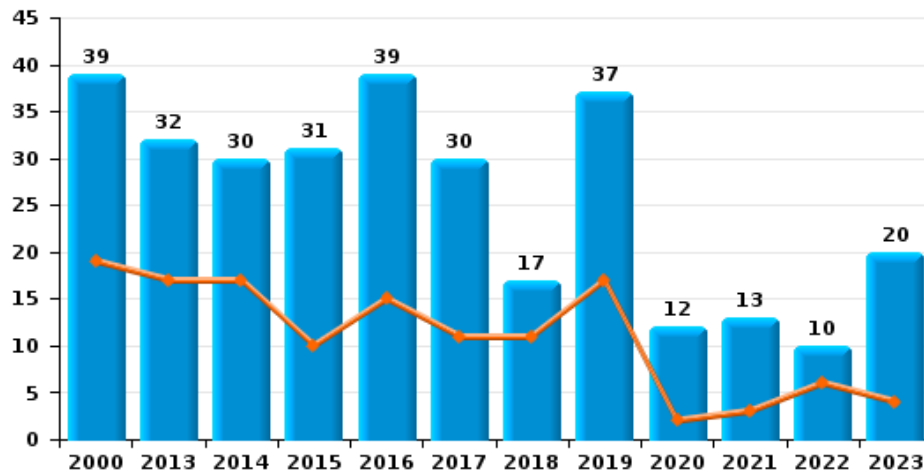
**Vol de vélomoteur**



**Vol de vélo**



**Vol dans ou sur un véhicule**

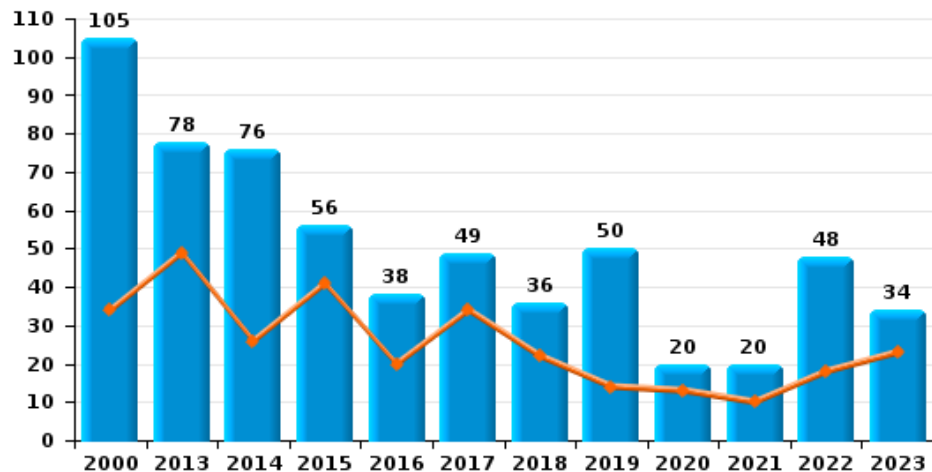




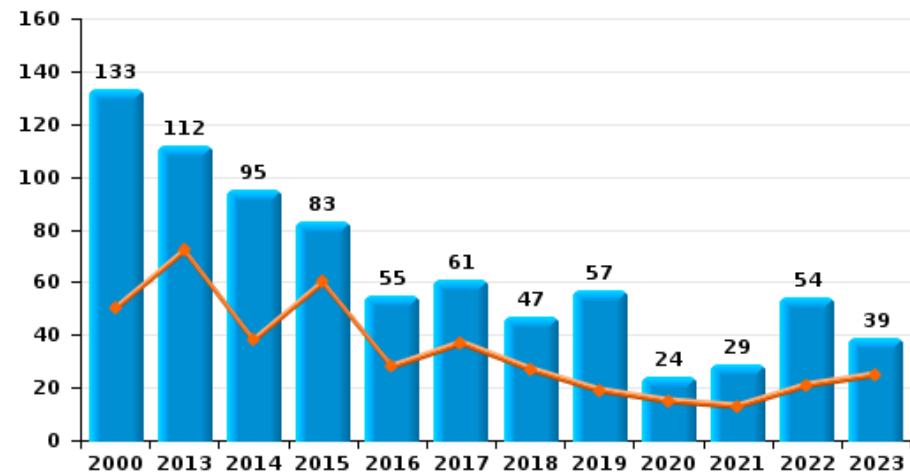
Zedelgem

Année ■  
Semestre 1 ■

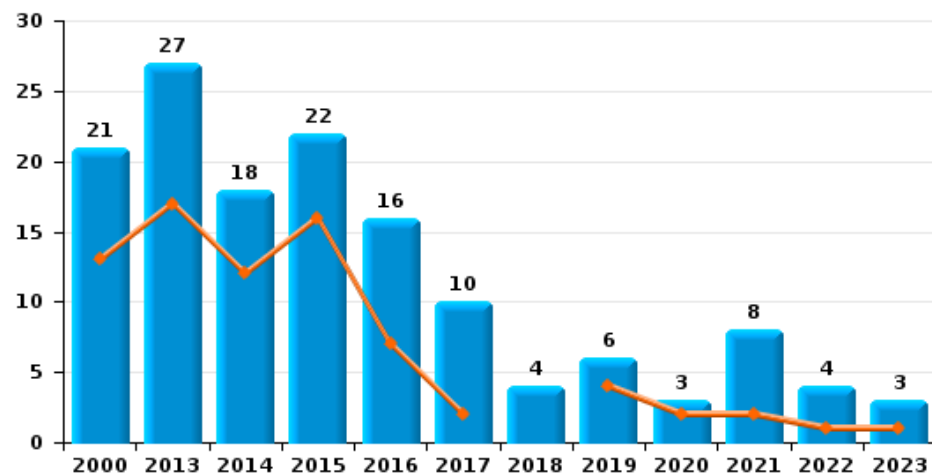
Cambriolage dans habitation



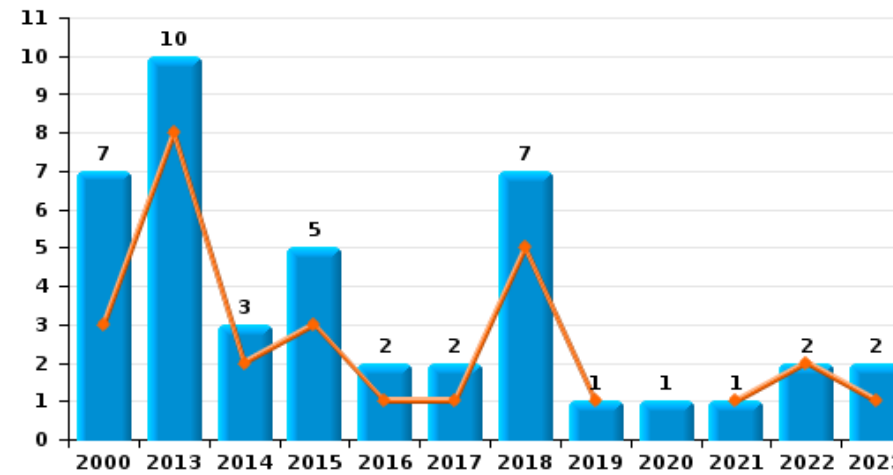
Cambriolage dans bâtiment (total)



Cambriolage ds entreprise ou commerce



Cambriolage ds service public ou bâtiment administratif

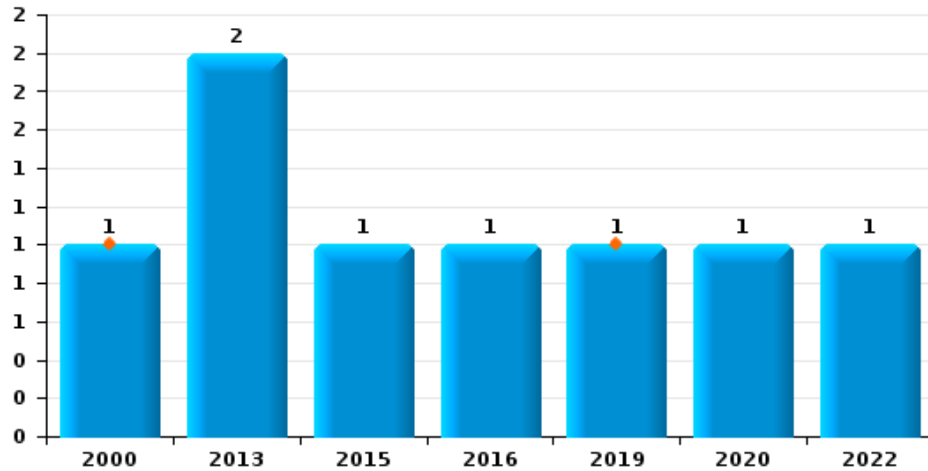




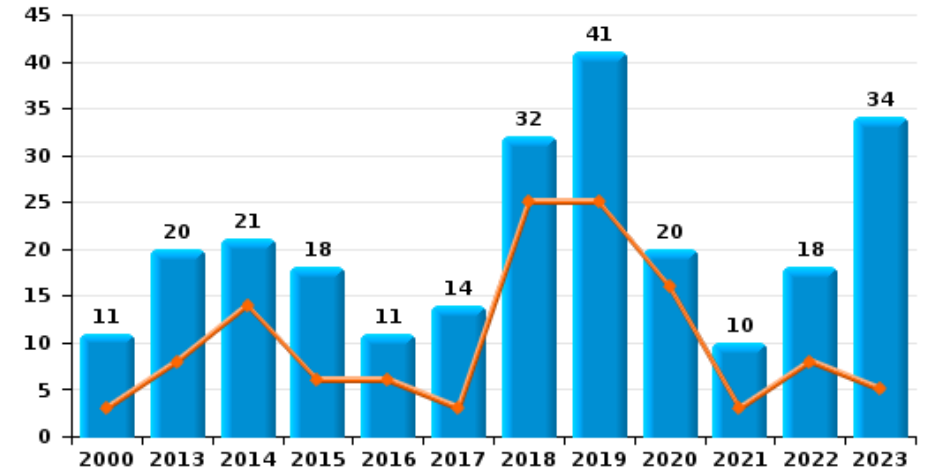
**Zedelgem**

Année ■  
Semestre 1 ■

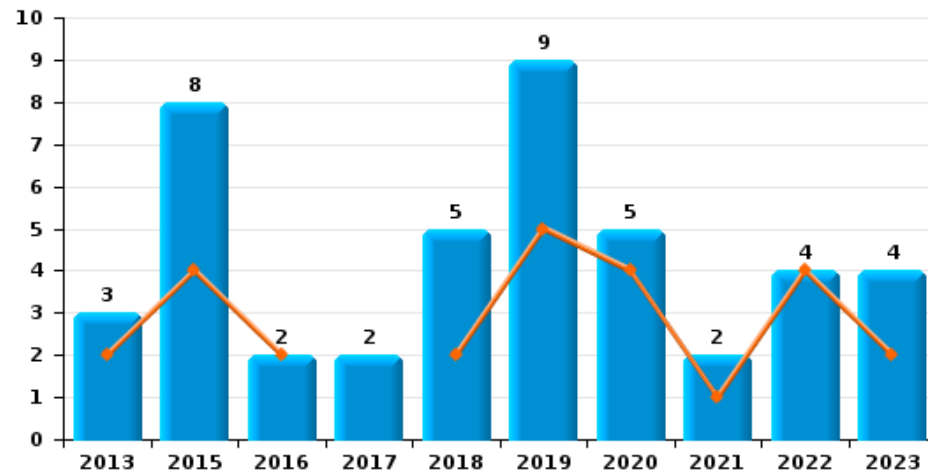
**Vol à main armée**



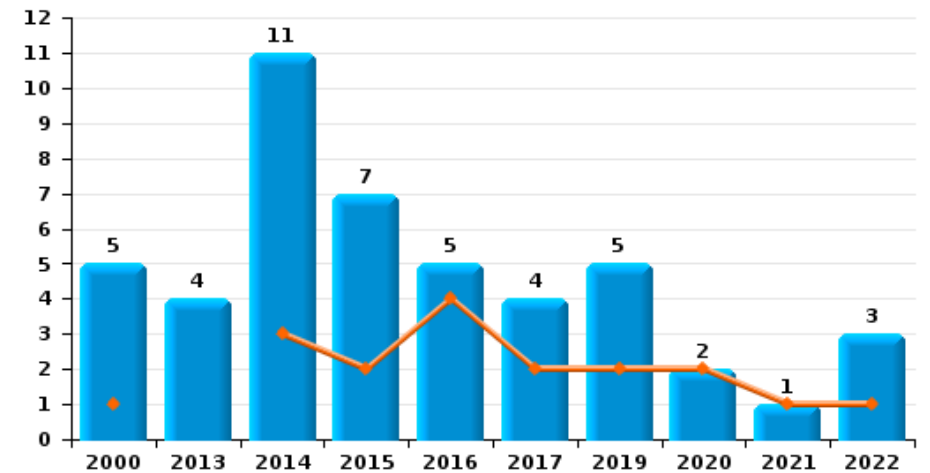
**Vol à l'étalage**



**Vol avec violence sans arme**

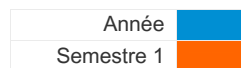


**Vol à la tire**

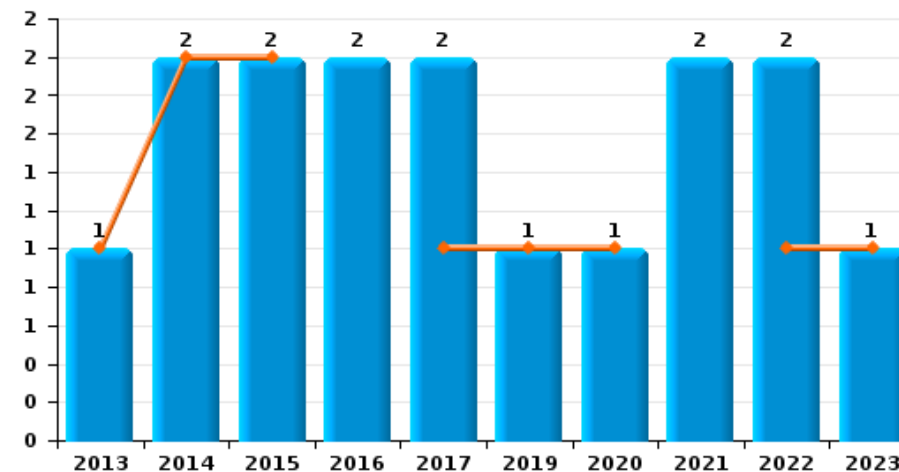




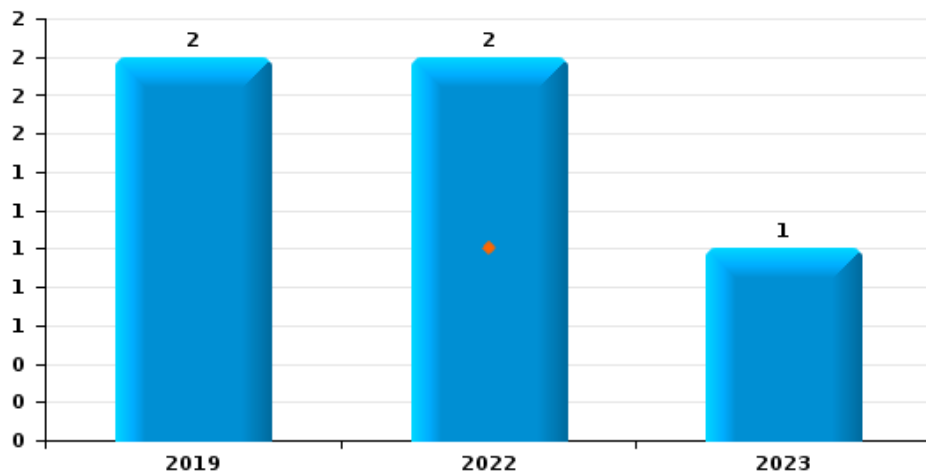
Zedelgem



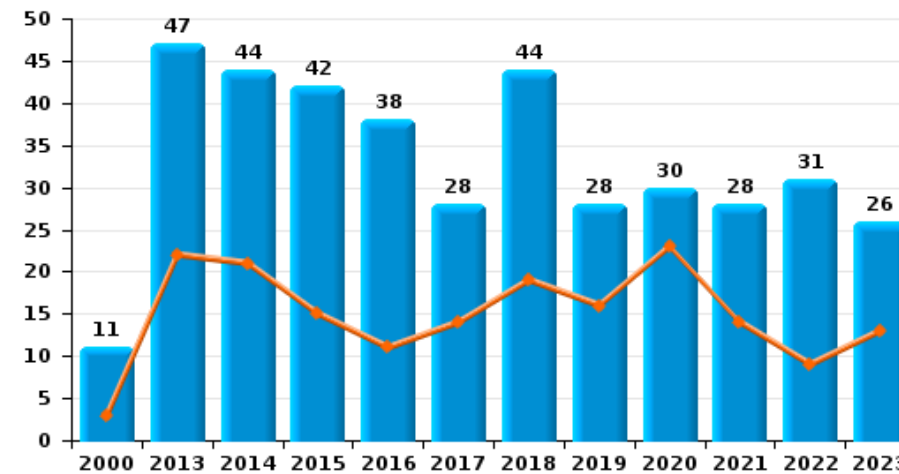
Graffiti



Vol à l'arraché



Dégradation de voiture





**Zedelgem**

**FC Vol moyen de transport**

		2000	2013	2014	2015	2016	2017	2018	2019	2020	2021	2022	2023
Vol de voiture	Sem 1	8	1		2	3		3	2		1		
	Sem 2	14	5	1	1		1		2	2		1	1
	<b>Total</b>	<b>22</b>	<b>6</b>	<b>1</b>	<b>3</b>	<b>3</b>	<b>1</b>	<b>3</b>	<b>4</b>	<b>2</b>	<b>1</b>	<b>1</b>	<b>1</b>
Vol de moto	Sem 1						1				1		
	Sem 2	1											
	<b>Total</b>	<b>1</b>					<b>1</b>				<b>1</b>		
Vol dans les garages	Sem 1	2			1	1							
	Sem 2	3											
	<b>Total</b>	<b>5</b>			<b>1</b>	<b>1</b>							
Vol de vélomoteur	Sem 1	12	2		1						1		
	Sem 2	8	5	2	1	1	1	2	1	1		1	
	<b>Total</b>	<b>20</b>	<b>7</b>	<b>2</b>	<b>2</b>	<b>1</b>	<b>1</b>	<b>2</b>	<b>1</b>	<b>1</b>	<b>1</b>	<b>1</b>	
Vol de vélo	Sem 1	33	35	28	22	24	6	15	6	12	6	5	7
	Sem 2	31	28	44	17	13	9	12	15	9	9	9	11
	<b>Total</b>	<b>64</b>	<b>63</b>	<b>72</b>	<b>39</b>	<b>37</b>	<b>15</b>	<b>27</b>	<b>21</b>	<b>21</b>	<b>15</b>	<b>14</b>	<b>18</b>



FC Cambriolage

		2000	2013	2014	2015	2016	2017	2018	2019	2020	2021	2022	2023
Cambriolage dans habitation	Sem 1	34	49	26	41	20	34	22	14	13	10	18	23
	Sem 2	71	29	50	15	18	15	14	36	7	10	30	11
Total		105	78	76	56	38	49	36	50	20	20	48	34
Cambriolage ds entreprise ou commerce	Sem 1	13	17	12	16	7	2		4	2	2	1	1
	Sem 2	8	10	6	6	9	8	4	2	1	6	3	2
Total		21	27	18	22	16	10	4	6	3	8	4	3
Cambriolage ds service public ou bâtiment administ	Sem 1	3	8	2	3	1	1	5	1		1	2	1
	Sem 2	4	2	1	2	1	1	2		1			1
Total		7	10	3	5	2	2	7	1	1	1	2	2
Vol au bélier	Sem 1					1							
	Sem 2					1							
Total						2							
Cambriolage dans bâtiment (total)	Sem 1	50	72	38	60	28	37	27	19	15	13	21	25
	Sem 2	83	40	57	23	27	24	20	38	9	16	33	14
Total		133	112	95	83	55	61	47	57	24	29	54	39



FC Vol autre

		2000	2013	2014	2015	2016	2017	2018	2019	2020	2021	2022	2023
Vol à main armée	Sem 1	1							1				
	Sem 2		2		1	1				1		1	
Total		1	2		1	1			1	1		1	
Vol avec violence sans arme	Sem 1		2		4	2		2	5	4	1	4	2
	Sem 2		1		4		2	3	4	1	1		2
Total			3		8	2	2	5	9	5	2	4	4
Vol dans ou sur un véhicule	Sem 1	19	17	17	10	15	11	11	17	2	3	6	4
	Sem 2	20	15	13	21	24	19	6	20	10	10	4	16
Total		39	32	30	31	39	30	17	37	12	13	10	20
Vol d'armes et explosifs	Sem 1			1			1						
	Sem 2	1	1	1			2		1	1			
Total		1	1	2			3		1	1			
Vol à l'arraché	Sem 1											1	
	Sem 2								2			1	1
Total									2			2	1
Vol à la tire	Sem 1	1		3	2	4	2		2	2	1	1	
	Sem 2	4	4	8	5	1	2		3			2	
Total		5	4	11	7	5	4		5	2	1	3	
Vol à l'étagère	Sem 1	3	8	14	6	6	3	25	25	16	3	8	5
	Sem 2	8	12	7	12	5	11	7	16	4	7	10	29
Total		11	20	21	18	11	14	32	41	20	10	18	34
Vol par ruse	Sem 1	2	4				1	2	2	1		1	1
	Sem 2		4		4	2		2	2			1	
Total		2	8		4	2	1	4	4	1		2	1



FC Vol autre

		2000	2013	2014	2015	2016	2017	2018	2019	2020	2021	2022	2023
Vol de métaux	Sem 1		4	1		1	5	1	1		1	1	2
	Sem 2		6	1	2	3	2			1		1	1
	<b>Total</b>		<b>10</b>	<b>2</b>	<b>2</b>	<b>4</b>	<b>7</b>	<b>1</b>	<b>1</b>	<b>1</b>	<b>1</b>	<b>2</b>	<b>3</b>
Vol sur les chantiers	Sem 1	1	2	1			1	1	2	1		1	2
	Sem 2	1	3		4	1	5		1	1		1	
	<b>Total</b>	<b>2</b>	<b>5</b>	<b>1</b>	<b>4</b>	<b>1</b>	<b>6</b>	<b>1</b>	<b>3</b>	<b>2</b>		<b>2</b>	<b>2</b>
Home-invasion	Sem 1		1										
	Sem 2								1				
	<b>Total</b>		<b>1</b>						<b>1</b>				
Vol d'animaux	Sem 1	1	1	2	1					1	1		
	Sem 2	5				2	2	2	1				
	<b>Total</b>	<b>6</b>	<b>1</b>	<b>2</b>	<b>1</b>	<b>2</b>	<b>2</b>	<b>2</b>	<b>1</b>	<b>1</b>	<b>1</b>		
Vol de cargaison	Sem 1		1	1	1	1		1					
	Sem 2		1	2	1		1				1		1
	<b>Total</b>		<b>2</b>	<b>3</b>	<b>2</b>	<b>1</b>	<b>1</b>	<b>1</b>			<b>1</b>		<b>1</b>





Criminalité ICT

		2000	2013	2014	2015	2016	2017	2018	2019	2020	2021	2022	2023
Fraude de cartes de paiements	Sem 1			3	5	4	7	3	3	6		2	
	Sem 2			1		4	3		3	1	9	2	11
	<b>Total</b>			<b>4</b>	<b>5</b>	<b>8</b>	<b>10</b>	<b>3</b>	<b>6</b>	<b>7</b>	<b>9</b>	<b>4</b>	<b>11</b>
Phishing	Sem 1							5	5	11	20	32	12
	Sem 2			1				5	4	25	39	20	15
	<b>Total</b>			<b>1</b>				<b>10</b>	<b>9</b>	<b>36</b>	<b>59</b>	<b>52</b>	<b>27</b>
Ransomware	Sem 1								2	2			
	Sem 2							1	1		1		
	<b>Total</b>							<b>1</b>	<b>3</b>	<b>2</b>	<b>1</b>		
Shouldersurfing	Sem 1											2	
	Sem 2						1						
	<b>Total</b>						<b>1</b>					<b>2</b>	
Skimming	Sem 1							1		2			
	Sem 2								2		1		
	<b>Total</b>							<b>1</b>	<b>2</b>	<b>2</b>	<b>1</b>		



FC Autre

		2000	2013	2014	2015	2016	2017	2018	2019	2020	2021	2022	2023
Violence contre les métiers d'intérêt général	Sem 1			1	1								
	Sem 2		2	1	1	1	1		1		1	1	2
	<b>Total</b>		<b>2</b>	<b>2</b>	<b>2</b>	<b>1</b>	<b>1</b>		<b>1</b>		<b>1</b>	<b>1</b>	<b>2</b>
Viol collectif	Sem 1										1		
	Sem 2												
	<b>Total</b>										<b>1</b>		
Graffiti	Sem 1		1	2	2		1		1	1		1	1
	Sem 2					2	1				2	1	
	<b>Total</b>		<b>1</b>	<b>2</b>	<b>2</b>	<b>2</b>	<b>2</b>		<b>1</b>	<b>1</b>	<b>2</b>	<b>2</b>	<b>1</b>
Dégradation de voiture	Sem 1	3	22	21	15	11	14	19	16	23	14	9	13
	Sem 2	8	25	23	27	27	14	25	12	7	14	22	13
	<b>Total</b>	<b>11</b>	<b>47</b>	<b>44</b>	<b>42</b>	<b>38</b>	<b>28</b>	<b>44</b>	<b>28</b>	<b>30</b>	<b>28</b>	<b>31</b>	<b>26</b>
Rixe au couteau	Sem 1							1			1		
	Sem 2				1								
	<b>Total</b>				<b>1</b>			<b>1</b>			<b>1</b>		



PH Violence intrafamiliale (VIF)

		2000	2013	2014	2015	2016	2017	2018	2019	2020	2021	2022	2023
VIF: physique, dans le couple	Sem 1	2	11	10	9	12	13	14	14	12	5	4	10
	Sem 2	2	9	7	8	20	16	11	2	6	9	7	4
Total		4	20	17	17	32	29	25	16	18	14	11	14
VIF: physique, envers des descendants	Sem 1		2		3	3	3	1			2	1	1
	Sem 2	1	2		1	1		2		2	2	1	
Total		1	4		4	4	3	3		2	4	2	1
VIF: physique, envers d'autres membres	Sem 1	5	6	3	6	1	3	2		2	1	1	1
	Sem 2	14	5	5	3	2		5		1		1	1
Total		19	11	8	9	3	3	7		3	1	2	2
VIF: sexuelle, dans le couple	Sem 1		1						1				
	Sem 2				1			2	1	1			
Total			1		1			2	2	1			
VIF: sexuelle, envers des descendants	Sem 1		1	1				1		1	1		
	Sem 2	1					1	2		2			
Total		1	1	1			1	3		3	1		
VIF: psychique, dans le couple	Sem 1	16	11	7	5	8	6	15	6	8	26	21	17
	Sem 2	20	8	3	7	7	7	10	6	15	19	22	11
Total		36	19	10	12	15	13	25	12	23	45	43	28
VIF: psychique, envers des descendants	Sem 1		1				1	1					
	Sem 2												
Total			1				1	1					
VIF: psychique, envers d'autres membres	Sem 1					1	1					1	1
	Sem 2			2			1	1					
Total				2		1	2	1				1	1
VIF: économique, dans le couple	Sem 1		1			3			1		1		
	Sem 2			1	1	2			1	1	1		
Total			1	1	1	5			2	1	2		



PH Violence intrafamiliale (VIF)

		2000	2013	2014	2015	2016	2017	2018	2019	2020	2021	2022	2023
VIF: économique, envers des descendants	Sem 1							1					
	Sem 2	2				1							
<b>Total</b>		<b>2</b>				<b>1</b>		<b>1</b>					
VIF: économique, envers d'autres membres	Sem 1	10	2		1			2	4	1	1	1	1
	Sem 2	9		1		2	1	1		3	3	2	1
<b>Total</b>		<b>19</b>	<b>2</b>	<b>1</b>	<b>1</b>	<b>2</b>	<b>1</b>	<b>3</b>	<b>4</b>	<b>4</b>	<b>4</b>	<b>3</b>	<b>2</b>



PH Hormones et dopage

		2000	2013	2014	2015	2016	2017	2018	2019	2020	2021	2022	2023
Dopage humain	Sem 1					1	1						
	Sem 2		1					1					
Total			1			1	1	1					



PH Drogues

		2000	2013	2014	2015	2016	2017	2018	2019	2020	2021	2022	2023
Vente de cocaïne	Sem 1		1	1	1						3		1
	Sem 2				1		1			2	1		
	<b>Total</b>		<b>1</b>	<b>1</b>	<b>2</b>		<b>1</b>			<b>2</b>	<b>4</b>		<b>1</b>
Import-export de cocaïne	Sem 1				1								
	Sem 2		1										
	<b>Total</b>		<b>1</b>		<b>1</b>								
Import-export de drogues synthétiques	Sem 1		1										
	Sem 2		1										
	<b>Total</b>		<b>2</b>										
Vente de drogues synthétiques	Sem 1		5	4				1	1	1	1		
	Sem 2		1	1		1	1			2		1	
	<b>Total</b>		<b>6</b>	<b>5</b>		<b>1</b>	<b>1</b>	<b>1</b>	<b>1</b>	<b>3</b>	<b>1</b>	<b>1</b>	
Production de cannabis (culture)	Sem 1		1			1	1						
	Sem 2		1		1	1				2		1	
	<b>Total</b>		<b>2</b>		<b>1</b>	<b>2</b>	<b>1</b>			<b>2</b>		<b>1</b>	
Import-export de cannabis en grande quantité	Sem 1		1										
	<b>Total</b>		<b>1</b>										
Vente de cannabis en grande quantité	Sem 1		1						1				
	Sem 2		1										
	<b>Total</b>		<b>2</b>						<b>1</b>				
Vente-traffic d'héroïne	Sem 1			1									
	<b>Total</b>			<b>1</b>									



PH Trafic d'armes

		2000	2013	2014	2015	2016	2017	2018	2019	2020	2021	2022	2023
Commerce et production d'arme à feu et mun.	Sem 1				2						1		
	Sem 2			1		1							
	Total			1	2	1					1		



PH Traite des êtres humains

		2000	2013	2014	2015	2016	2017	2018	2019	2020	2021	2022	2023
TEH - exploitation sexuelle	Sem 2		2								1		
	Total		2								1		





PH Violence dans l'espace public

		2000	2013	2014	2015	2016	2017	2018	2019	2020	2021	2022	2023
Violence physique (transport public)	Sem 1				1		1		1			1	
	Sem 2		2		1		1						
Total			2		2		2		1			1	
Violence physique (voie publique)	Sem 1	4	7	6	2	3	7	3	6	3	4	3	2
	Sem 2	5	7	9	7	8	6	3	3	3	5	8	8
Total		9	14	15	9	11	13	6	9	6	9	11	10
Violence physique (autre endroit public)	Sem 1			1									
	Sem 2	1				1					1	1	
Total		1		1		1					1	1	
Violence physique (endroit accessible au public)	Sem 1	9	8	4	6	2	1	5	3	2	4	2	7
	Sem 2	8	5	7	3	3	7	4	3	2	4	2	3
Total		17	13	11	9	5	8	9	6	4	8	4	10
Violence sexuelle (transport public)	Sem 1			1								1	
	Total			1								1	
Violence sexuelle (voie publique)	Sem 1	2		1			1	1		1		1	
	Sem 2	4	1	1								2	
Total		6	1	2			1	1		1		3	
Violence sexuelle (autre endroit public)	Sem 2		1	1	3		1			1	1		1
	Total		1	1	3		1			1	1		1
Violence sexuelle (endroit accessible au public)	Sem 1					2	2			1		1	
	Sem 2						1					1	
Total						2	3			1		2	
Violence psychique (transport public)	Sem 2					1			1				
	Total					1			1				



PH Violence dans l'espace public

		2000	2013	2014	2015	2016	2017	2018	2019	2020	2021	2022	2023
Violence psychique (voie publique)	Sem 1	4	8	9	5	3	2	4			2		5
	Sem 2	3	4	7	3	5	3	4	1	5	5	5	6
	<b>Total</b>	<b>7</b>	<b>12</b>	<b>16</b>	<b>8</b>	<b>8</b>	<b>5</b>	<b>8</b>	<b>1</b>	<b>5</b>	<b>7</b>	<b>5</b>	<b>11</b>
Violence psychique (autre endroit public)	Sem 1					2	1						
	Sem 2	1					1	1		1			
	<b>Total</b>	<b>1</b>				<b>2</b>	<b>2</b>	<b>1</b>		<b>1</b>			
Violence psychique (endroit accessible au public)	Sem 1	2	5	3	2	1	2		1	1	2	2	1
	Sem 2	2	4	1	3	3	4	2	1	1		2	1
	<b>Total</b>	<b>4</b>	<b>9</b>	<b>4</b>	<b>5</b>	<b>4</b>	<b>6</b>	<b>2</b>	<b>2</b>	<b>2</b>	<b>2</b>	<b>4</b>	<b>2</b>
Vol à main armée (transport public)	Sem 2				1								
	<b>Total</b>				<b>1</b>								
Vol à main armée (voie publique)	Sem 1	1											
	Sem 2		2									1	
	<b>Total</b>	<b>1</b>	<b>2</b>									<b>1</b>	
Vol à main armée (endroit accessible au public)	Sem 1								1				
	<b>Total</b>								<b>1</b>				
Vol avec violence sans arme (voie publique)	Sem 1		1						2				
	Sem 2						1	1			1		
	<b>Total</b>		<b>1</b>				<b>1</b>	<b>1</b>	<b>2</b>		<b>1</b>		
Vol avec violence sans arme (endr. acces. au pub.)	Sem 1					1				1		1	
	Sem 2		1		1								2
	<b>Total</b>		<b>1</b>		<b>1</b>	<b>1</b>				<b>1</b>		<b>1</b>	<b>2</b>



PH Autre

		2000	2013	2014	2015	2016	2017	2018	2019	2020	2021	2022	2023
Terrorisme, extrémisme et radicalisme	Sem 2						1						
	Total						1						
Cyberharcèlement	Sem 1	5	10	26	6	3	4	14	8	8	12	6	4
	Sem 2		14	15	6	8	4	5	10	6	5	3	2
	Total	5	24	41	12	11	8	19	18	14	17	9	6
Fraude à l'identité	Sem 1	3	3	1	1	4	1	3	4	4	3	2	3
	Sem 2	2	2	2	4	4	4		2	5	4	5	4
	Total	5	5	3	5	8	5	3	6	9	7	7	7



**Zedelgem**

**2022**

**FC Vol moyen de transport**

	Fév	Avr	Mai	Juin	Juil	Août	Oct	Nov	Total
Vol de voiture								1	1
Vol de vélomoteur							1		1
Vol de vélo	1	1	2	1	1	2	4	2	14

**FC Cambriolage**

	Jan	Fév	Mar	Mai	Juin	Juil	Août	Sep	Oct	Nov	Déc	Total
Cambriolage dans habitation	3	7	5	3		6	2	3	6	5	8	48
Cambriolage ds entreprise ou commerce					1		1		2			4
Cambriolage ds service public ou bâtiment administ	1			1								2
Cambriolage dans bâtiment (total)	4	7	5	4	1	6	3	3	8	5	8	54

**FC Vol autre**

	Jan	Fév	Mar	Avr	Mai	Juin	Juil	Août	Sep	Oct	Nov	Déc	Total
Vol à main armée										1			1
Vol avec violence sans arme	1		1		1	1							4
Vol dans ou sur un véhicule	1	1	1	1	1	1		1		2		1	10
Vol à l'arraché						1			1				2
Vol à la tire			1							1		1	3
Vol à l'étalage	2	2	2	2			1	1		1	2	5	18
Vol par ruse			1							1			2
Vol de métaux	1								1				2
Vol sur les chantiers		1										1	2



### Criminalité ICT

	Jan	Fév	Mar	Avr	Mai	Juin	Juil	Août	Sep	Oct	Déc	Total
Fraude de cartes de paiements				1		1			1		1	4
Phishing	3	5	4	6	8	6	4	3	3	5	5	52
Shouldersurfing				1		1						2

### FC Autre

	Jan	Fév	Mar	Avr	Mai	Juin	Juil	Août	Sep	Oct	Nov	Déc	Total
Violence contre les métiers d'intérêt général								1					1
Graffiti						1			1				2
Dégradation de voiture	2	1	1	3	2		1	3	4	7	4	3	31

### PH Violence intrafamiliale (VIF)

	Jan	Fév	Mar	Avr	Mai	Juin	Juil	Août	Sep	Oct	Nov	Déc	Total
VIF: physique, dans le couple		2			1	1	1		3	2	1		11
VIF: physique, envers des descendants						1						1	2
VIF: physique, envers d'autres membres			1					1					2
VIF: psychique, dans le couple	3	4	4	3	4	3	3	2	4	5	5	3	43
VIF: psychique, envers d'autres membres						1							1
VIF: économique, envers d'autres membres			1							2			3

### PH Drogues

	Sep	Nov	Total
Vente de drogues synthétiques	1		1
Production de cannabis (culture)		1	1



### PH Violence dans l'espace public

	Jan	Mar	Avr	Mai	Juin	Juil	Août	Sep	Oct	Nov	Déc	Total
Violence physique (transport public)				1								1
Violence physique (voie publique)			1		2		3		2	3		11
Violence physique (autre endroit public)							1					1
Violence physique (endroit accessible au public)	1			1			1		1			4
Violence sexuelle (transport public)				1								1
Violence sexuelle (voie publique)					1	1	1					3
Violence sexuelle (endroit accessible au public)		1				1						2
Violence psychique (voie publique)						3		1	1			5
Violence psychique (endroit accessible au public)		1		1						1	1	4
Vol à main armée (voie publique)									1			1
Vol avec violence sans arme (endr. acces. au pub.)					1							1

### PH Autre

	Jan	Avr	Mai	Juin	Juil	Août	Sep	Oct	Nov	Total
Cyberharcèlement	1	1	2	2	1	1			1	9
Fraude à l'identité	1			1		1	1	2	1	7



2023

**FC Vol moyen de transport**

	Jan	Fév	Mar	Avr	Juin	Juil	Août	Sep	Oct	Déc	Total
Vol de voiture							1				1
Vol de vélo	1	1	1	3	1	1	4	2	2	2	18

**FC Cambriolage**

	Jan	Fév	Mar	Avr	Mai	Juin	Juil	Sep	Nov	Déc	Total
Cambriolage dans habitation	16	2	1	1	2	1	1	1	1	8	34
Cambriolage ds entreprise ou commerce				1					1	1	3
Cambriolage ds service public ou bâtiment administ				1						1	2
Cambriolage dans bâtiment (total)	16	2	1	3	2	1	1	1	2	10	39

**FC Vol autre**

	Jan	Fév	Mar	Avr	Mai	Juin	Juil	Août	Sep	Oct	Nov	Déc	Total
Vol avec violence sans arme	1					1				1	1		4
Vol dans ou sur un véhicule	1		1	1		1	2	1	7	2	3	1	20
Vol à l'arraché								1					1
Vol à l'étalage		1	2	1		1	10	7	5	5	2		34
Vol par ruse						1							1
Vol de métaux		1	1							1			3
Vol sur les chantiers			1		1								2
Vol de cargaison										1			1

**Criminalité ICT**

	Jan	Fév	Mar	Avr	Juin	Juil	Août	Sep	Oct	Nov	Déc	Total
Fraude de cartes de paiements							2	8			1	11
Phishing	1	1	2	5	3	3	5	2	2	2	1	27



**FC Autre**

	Jan	Fév	Mar	Mai	Juin	Juil	Août	Sep	Oct	Nov	Déc	Total
Violence contre les métiers d'intérêt général						1	1					2
Graffiti					1							1
Dégradation de voiture	3	4	1	1	4		2	6	3	1	1	26

**PH Violence intrafamiliale (VIF)**

	Jan	Fév	Mar	Avr	Mai	Juin	Juil	Août	Sep	Oct	Nov	Déc	Total
VIF: physique, dans le couple	3	2	1	1	3		1		1	2			14
VIF: physique, envers des descendants				1									1
VIF: physique, envers d'autres membres						1	1						2
VIF: psychique, dans le couple	4	4	5	2	1	1	3	3	2	2		1	28
VIF: psychique, envers d'autres membres				1									1
VIF: économique, envers d'autres membres			1								1		2

**PH Drogues**

	Jan	Total
Vente de cocaïne	1	1

**PH Violence dans l'espace public**

	Jan	Fév	Mar	Avr	Mai	Juin	Juil	Août	Sep	Oct	Nov	Déc	Total
Violence physique (voie publique)			1			1	3		1	4			10
Violence physique (endroit accessible au public)	2	1	3		1			1		1		1	10
Violence sexuelle (autre endroit public)										1			1
Violence psychique (voie publique)	1	1	1	1	1		1	1		2	2		11
Violence psychique (endroit accessible au public)	1									1			2
Vol avec violence sans arme (endr. acces. au pub.)										1	1		2





**PH Autre**

	Jan	Fév	Mar	Avr	Mai	Sep	Oct	Nov	Déc	Total
Cyberharcèlement	1	1	1	1		1	1			6
Fraude à l'identité	1	1			1			3	1	7

# ***STATISTIQUES POLICIERES DE CRIMINALITE***

---

***LIEU DE PERPETRATION: COMMUNE***

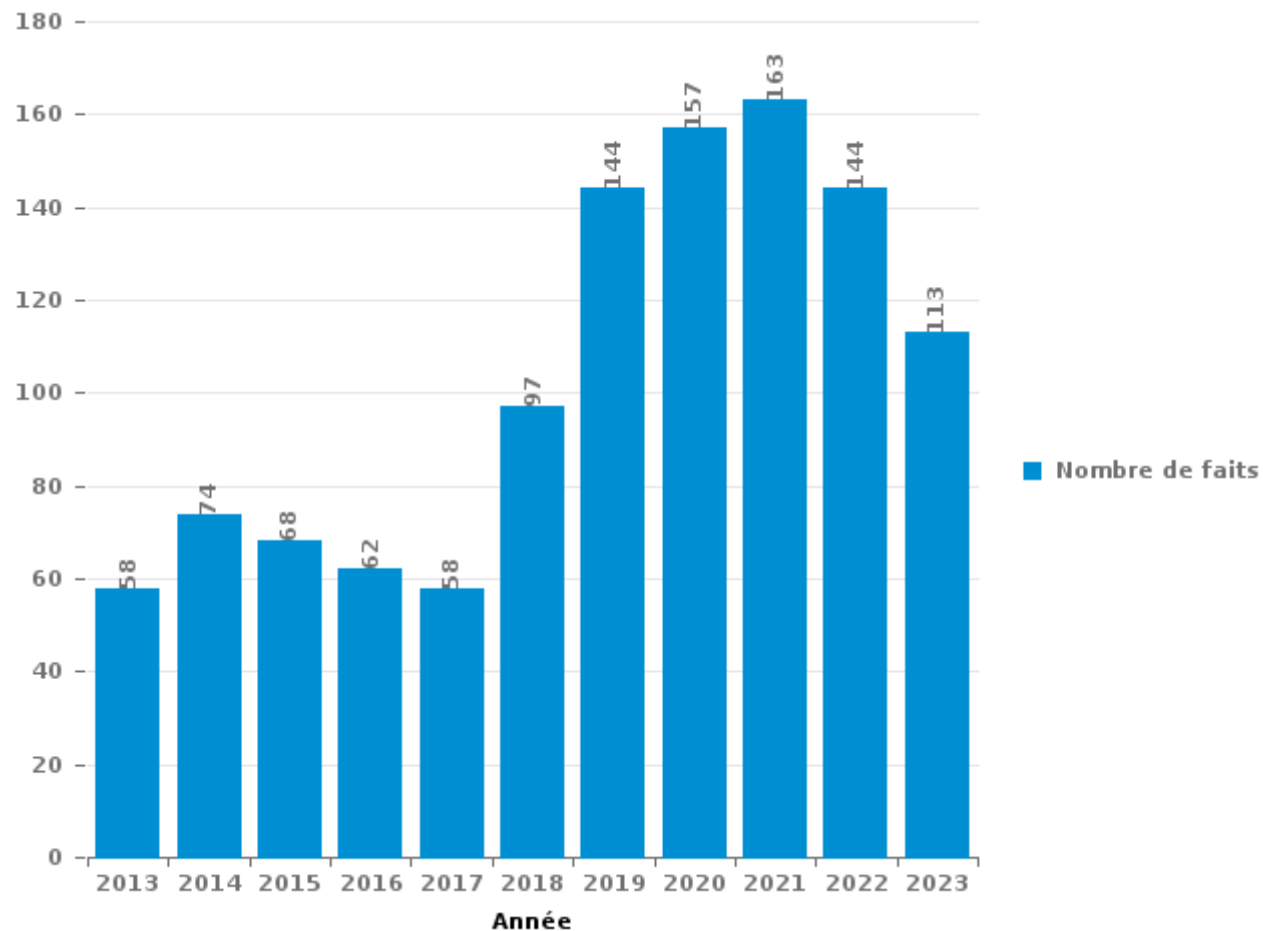
**Zedelgem**

***PARTIE III : ICT***



**Zedelgem**

Nombre total de délits avec un élément ICT/online, depuis 2013





Criminalité ICT/online au sens strict

Infractions (exhaustif)

	2013	2014	2015	2016	2017	2018	2019	2020	2021	2022	2023
Criminalité informatique: Faux en informatique:	1		2	3	3	8	5	3	6	2	4
Criminalité informatique: Fraude informatique:	4	10	11	15	18	12	38	71	80	87	53
Criminalité informatique: Hacking:	1	1	4	5	4	7	5	43	14	4	13
Criminalité informatique: Sabotage:	2		2	3	1	5	5	5	1		1
<b>Total:</b>	<b>8</b>	<b>11</b>	<b>19</b>	<b>26</b>	<b>26</b>	<b>32</b>	<b>53</b>	<b>122</b>	<b>101</b>	<b>93</b>	<b>71</b>

Figures criminelles (à considérer spécifiquement – ne pas additionner avec d'autres éléments – risque de double comptage!)

	2014	2015	2016	2017	2018	2019	2020	2021	2022	2023
Fraude de cartes de paiements	4	5	8	10	3	6	7	9	4	11
Phishing		1			10	9	36	59	52	27
Ransomware					1	3	2	1		
Shouldersurfing				1					2	
Skimming					1	2	2	1		



## Criminalité ICT/online au sens large

Infractions (uniquement si code-fait existe)

	2013	2014	2015	2016	2017	2018	2019	2020	2021	2022	2023
Armes et explosifs: Autre: Vente par correspondance/internet d'arme à feu				1							
Fraude: Escroquerie: Fraude par internet	25	22	30	23	24	46	55	67	49	44	42
Infr. contre autres valeurs morales et sentiments: Cyberlokkung (leurre de mineur par ICT):					1	1	1				
Infr. contre les moeurs: Grooming (contact par ICT avec mineur < 16 ans):			1	1	1				1		
Infr. contre les moeurs: Pornographie enfantine: Accès pornographie enfantine via technologie							30				
Infr. contre les moeurs: Voyeurisme: Diffusion enregistrement nudité ou intimité					1	2	1		2	1	
<b>Total:</b>	<b>25</b>	<b>22</b>	<b>31</b>	<b>25</b>	<b>27</b>	<b>49</b>	<b>87</b>	<b>67</b>	<b>52</b>	<b>45</b>	<b>42</b>

Figures criminelles (à considérer spécifiquement – ne pas additionner avec d'autres éléments – risque de double comptage!)

	2013	2014	2015	2016	2017	2018	2019	2020	2021	2022	2023
Cyberharcèlement	24	41	12	11	8	19	18	14	17	9	6

# ***STATISTIQUES POLICIERES DE CRIMINALITE***

---

***LIEU DE PERPETRATION: COMMUNE***

**Zedelgem**

***PARTIE IV : DESTINATION LIEU***



Zedelgem

Vol et extorsion

	2000	2013	2014	2015	2016	2017	2018	2019	2020	2021	2022	2023
Habitation: maison	149	85	85	66	42	53	48	58	32	37	46	40
Voie publique	55	39	48	49	32	35	22	28	17	21	13	17
Magasin	25	39	34	29	25	22	35	45	24	12	23	36
Entreprise	21	21	18	21	6	12	4	11	8	8	4	5
Habitation: allée	1	11	14	13	18	9	10	14	5	3	3	5
Station de bus / métro et gare de chemin de fer	16	25	23	12	12	3	5	1	1	3	5	
Habitation: non précisée		9	9	8	6	10	5	9	9	3	14	13
Habitation: dépendances		10	11	8	10	5	4	15	8	7	4	8
Parking	9	14	8	11	6	8	4	5	3	2	1	3
Culture et loisirs	17	12	8	11	3	4	4	5	1	1	1	5
Horeca	13	12	10	5	6	5	3	5	2	3	1	1
Habitation: appartement	3	3	4	5	7	6	11	4	3	3	9	4
Inconnue	7	6	1	1	3	5	4	10	6	4	6	3
Infrastructure sportive	8	9	8	4	4	1	1	1	1	3	1	1
Emplacement de vélo		5	2			2	6	3	2	2	5	5
Autre	1	1	4	2	4	2	1	2	3	4	4	3
Habitation: autre	1	4	4	6		2	2	1	2	2	4	
Chantier	1	5	1	4	1	5	1	3	2		2	2
Habitation: garage		6	2	3	3			4	4	2	1	2
Cimetière		4	1	3	6	4	1	3		1		1
Service public	2	4	3	2	2	1	3			2	4	1
Terrain	2	4	1	1	2	2	2	1	1	3	2	2
Arrêt de bus / tram	2	5	6		4	1	2	1				
Institution d'enseignement	5	4	2		1	1	2	3			2	1
Moyen de transport: voiture		1	1	1	1	2		4		2		4
Moyen de transport: camion			2	1		1	1	5	2	1	1	1
Edifice religieux / lieu du culte	4			4	3		1	1			1	
Station essence	1		2	2	1	1	2	2		1		2
Service	1	3	1	1	1		2		1	1	1	1
Bâtiment administratif		4	1	2	3		1	1				
Maison de repos	2	1	1		2	2			1	1	1	
Banque / institution financière		1	1	1	2	1	1	1			1	1
Médecin / dentiste / pharmacien				1	1		1			1	1	1
Moyen de transport: autre											3	2
Hôpital										3	1	
Installation militaire	2						2					
Stade	1	2			1							
Moyen de transport: autobus / autocar			1			1						
Aéroport				1								
Maison de débauche			1									
Moyen de transport: train / tram / métro				1								
<b>Total</b>	<b>349</b>	<b>349</b>	<b>318</b>	<b>279</b>	<b>218</b>	<b>206</b>	<b>191</b>	<b>246</b>	<b>138</b>	<b>136</b>	<b>165</b>	<b>170</b>



Zedelgem

Dégradation de la propriété

	2000	2013	2014	2015	2016	2017	2018	2019	2020	2021	2022	2023
Voie publique	45	41	25	34	23	26	33	19	26	19	20	18
Habitation: résidence principale	35	29	31	27	21	14	21	17	15	12	24	10
Parking	3	8	11	5	12	4	8	6	3	8	13	7
Habitation: allée	5	8	11	7	11	3	4	2	2		1	3
Habitation: jardin	5	9	5	2	2	9	5	2	2	1		2
Terrain	2	2	5	12	3	5	4		1	2	5	2
Horeca	10	4	7	2		3	6	3	1	2		
Habitation: non précisée		7	10	3	5	1	1		3	5	1	1
Entreprise	4	4	2	7	2	3	2	2	1	2		1
Magasin	5		1		2	2		1	2		2	1
Autre		2	2	1		2	2	2		1	2	1
Culture et loisirs	2	1	2	2		3	3					2
Infrastructure sportive	2	4	5					1		1		2
Habitation: garage		2	4		2	2	1	1	1			
Moyen de transport: voiture	2		1	1	1	1		1		4	1	
Edifice religieux / lieu du culte		3		1	1		1	1	2		1	
Habitation: dépendances		1	2	3		1		3				
Inconnue	1			1			3	2	1		1	
Station de bus / métro et gare de chemin de fer	2	3			2	1		1				
Cimetière		2	4	1			1					
Habitation: résidence secondaire	1	3						1	2			1
Institution d'enseignement		2		1		1	1		1		2	
Arrêt de bus / tram		1	1	1	1	1			1		1	
Service public		1		1	1					2	1	1
Bâtiment administratif		3				1	1					1
Banque / institution financière			2				2			1		
Station essence	1	1	1				1			1		
Chantier						2				2		
Moyen de transport: autre	1					1				1		
Service	1	1				1						
Stade	2			1								
Hôpital			1								1	
Aéroport					1							
Eaux intérieures et maritimes				1								
Emplacement de vélo										1		
Installation militaire	1											
Maison de repos											1	
<b>Total</b>	<b>130</b>	<b>142</b>	<b>133</b>	<b>114</b>	<b>90</b>	<b>87</b>	<b>100</b>	<b>65</b>	<b>64</b>	<b>65</b>	<b>77</b>	<b>53</b>





Zedelgem

Infractions contre l'intégrité physique

	2000	2013	2014	2015	2016	2017	2018	2019	2020	2021	2022	2023
Habitation	32	38	37	42	39	37	35	29	26	21	20	23
Voie publique	12	19	21	10	14	15	6	9	6	10	12	12
Horeca	9	9	6	5	3	3	7	2	2	4	2	2
Habitation: allée			2	1	5	5	3	2	1			1
Habitation: jardin	5	3		1	2		2		2	2		
Entreprise		1	1			1	1		1	2	1	3
Parking		1	1	2	1				1	2	1	2
Culture et loisirs	4		1		1	1		2				1
Magasin	3	2		1		1						1
Infrastructure sportive	2	1	1		1	1						1
Autre	1		1		1				2			1
Terrain			2		1					1	2	
Inconnue						1	1			2		1
Service public		1					2			2		
Institution d'enseignement		1								1		2
Station essence			2				1	1				
Station de bus / métro et gare de chemin de fer						1		1			1	
Arrêt de bus / tram		2										
Moyen de transport: train / tram / métro				1		1						
Bureau de police	1											
Hôpital												1
Maison de repos						1						
Médecin / dentiste / pharmacien										1		
Moyen de transport: autobus / autocar				1								
Moyen de transport: autre							1					
Service										1		
Stade				1								
<b>Total</b>	<b>69</b>	<b>78</b>	<b>75</b>	<b>65</b>	<b>68</b>	<b>68</b>	<b>59</b>	<b>46</b>	<b>41</b>	<b>49</b>	<b>39</b>	<b>51</b>

# ***STATISTIQUES POLICIERES DE CRIMINALITE***

---

***LIEU DE PERPETRATION: COMMUNE***

**Zedelgem**

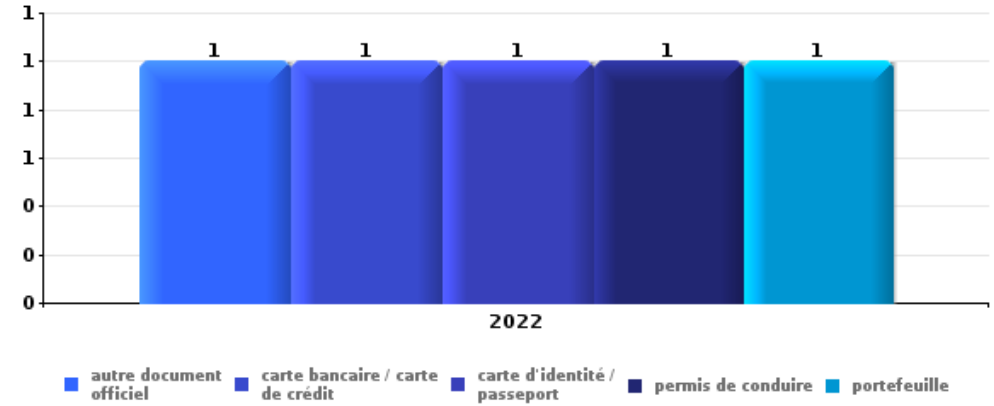
***PARTIE V : OBJETS ET MOYENS DE TRANSPORT***



Zedelgem

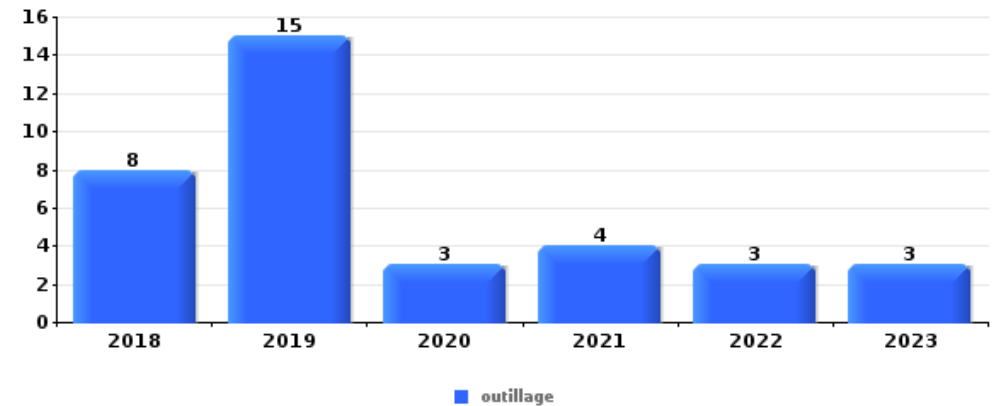
Vol à main armée

Top 5 Objets volés (sbd nombre de faits)		2018	2019	2020	2021	2022	2023
1	autre document officiel					1	
1	carte bancaire / carte de crédit					1	
1	carte d'identité / passeport					1	
1	permis de conduire					1	
1	portefeuille					1	



Vol dans ou sur un véhicule

Top 5 Objets volés (sbd nombre de faits)		2018	2019	2020	2021	2022	2023
1	outillage	8	15	3	4	3	3
2	matériaux de construction / de chantier	4	3	1			1
3	argent	3	1		1		3
4	permis de conduire	2	1	1	2	1	
5	carte bancaire / carte de crédit	1	1		1	2	1
5	carte d'identité / passeport	2	1		2	1	
5	multimédia		3	1	1	1	
5	ordinateur et accessoires	1			2	2	1

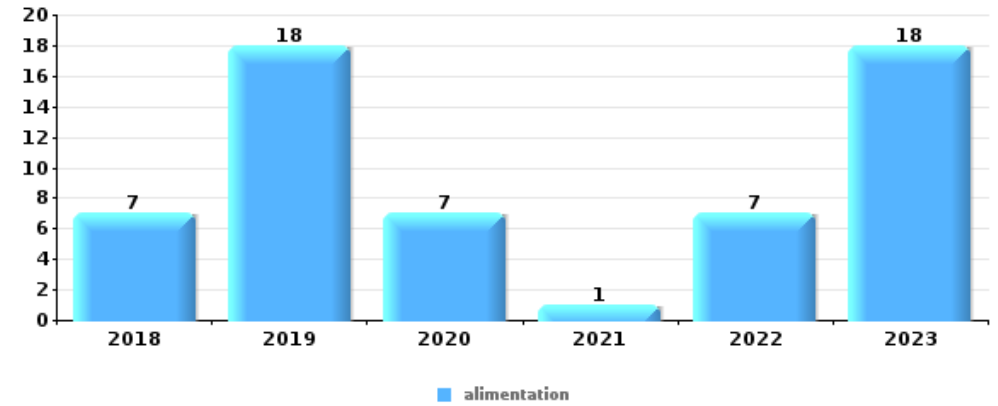




**Vol à l'étalage**

Top 5 Objets volés (sbd nombre de faits)

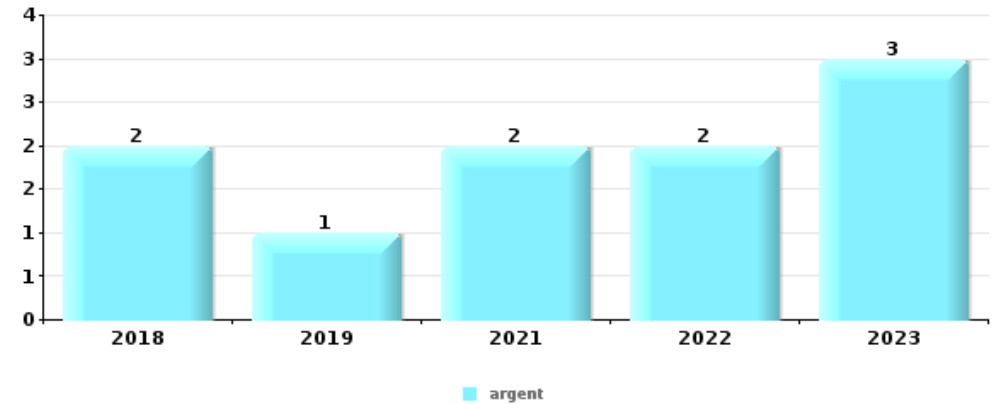
		2018	2019	2020	2021	2022	2023
1	alimentation	7	18	7	1	7	18
2	tabac	14	16	10	5	4	2
3	parfum / produit de beauté	7	1		1	5	
4	multimédia	1	5		2		1
5	bijouterie / montre	1	2	1	2		



**Cambrilage ds entreprise ou commerce**

Top 5 Objets volés (sbd nombre de faits)

		2018	2019	2020	2021	2022	2023
1	argent	2	1		2	2	3
2	ordinateur et accessoires	2	2		2		
3	coffre-fort / coffret (argent) / caisse		1		2	1	1
4	outillage		2		1		
5	multimédia	1			1		

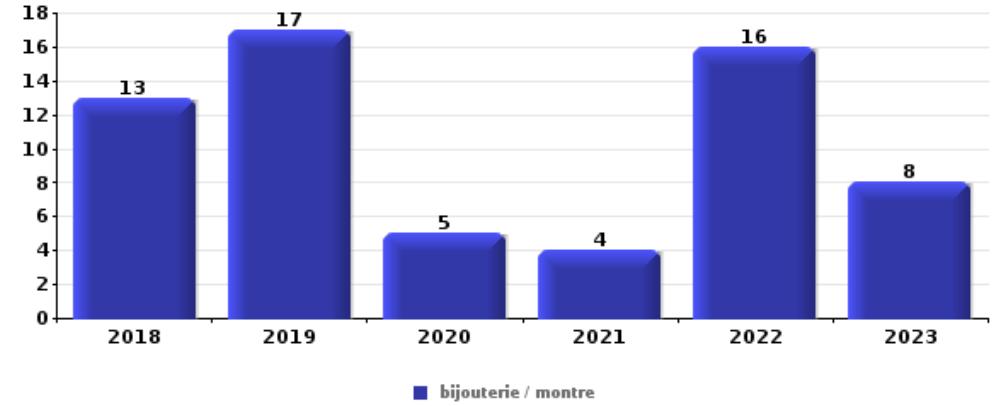




**Cambrassage dans habitation**

Top 5 Objets volés (sbd nombre de faits)

	2018	2019	2020	2021	2022	2023
1 bijouterie / montre	13	17	5	4	16	8
2 argent	6	15	4	4	10	6
3 outillage		5	4	1	2	1
4 ordinateur et accessoires	1	7	2			2
5 autre document officiel	2	5	1		2	1
5 coffre-fort / coffret (argent) / caisse		6		1	4	



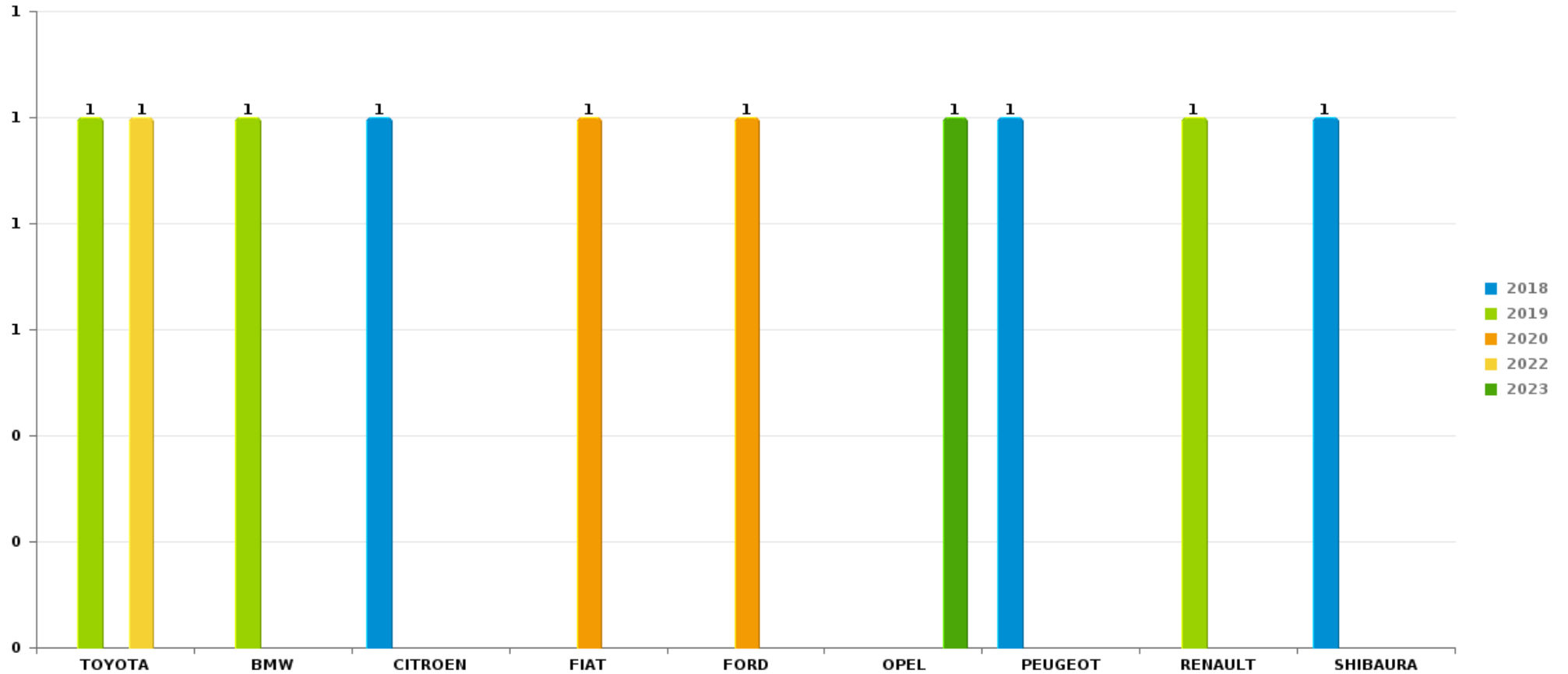
*Remarque: en ce qui concerne les objets, aucun total n'est reproduit étant donné que plusieurs objets peuvent avoir été volés lors d'un même fait.*



Zedelgem

Vol de voiture

Nombre de voitures volées par marque (Top 5)



# ***STATISTIQUES POLICIERES DE CRIMINALITE***

---

***LIEU DE PERPETRATION: COMMUNE***

**Zedelgem**

***PARTIE VI : SUSPECTS***



## Partie 1: Niveau FAITS (comptage du nombre de faits pour lesquels un certain type de suspect est impliqué)

### 1.1. Nombre d'infractions selon le sexe des suspects identifiés (par catégorie principale)

Étant donné que, tant un suspect identifié masculin qu'un suspect identifié féminin peuvent être impliqués lors d'un même fait, il est possible que la somme des colonnes «Hommes» et «Femmes» soit supérieure à la valeur de la colonne «Total...» (voir également la note méthodologique)

#### Zedelgem

2023

Catégorie principale / Sexe	Nombre total de faits avec au moins 1 suspect	Hommes	%	Femmes	%
Vol et extorsion	32	16	50,0%	19	59,4%
Drogues	17	14	82,4%	4	23,5%
Registre de population	17	13	76,5%	5	29,4%
Législation sur les étrangers	16	13	81,3%	3	18,8%
Infr. contre l'intégrité physique	14	12	85,7%	3	21,4%
Fraude	12	9	75,0%	3	25,0%
Armes et explosifs	9	7	77,8%	4	44,4%
Ivresse et alcool	8	7	87,5%	1	12,5%
Criminalité informatique	7	6	85,7%	1	14,3%
Infr. contre la sécurité publique	6	6	100,0%	1	16,7%
Infr. contre l'autorité publique	6	3	50,0%	3	50,0%
Dégradation de la propriété	3	3	100,0%		
Environnement	3	3	100,0%		
Infr. contre autres valeurs morales et sentiments	3	2	66,7%	2	66,7%
Autres lois spéciales	2	2	100,0%		
Protection de la jeunesse	2	2	100,0%		



## CRIMINALITE ENREGISTREE: SUSPECTS



Catégorie principale / Sexe	Nombre total de faits avec au moins 1 suspect	Hommes	%	Femmes	%
Protection de la personne	2	1	50,0%	1	50,0%
Infr. contre la foi publique	1			1	100,0%
Travail	1	1	100,0%		
Total	161	120	74,5%	51	31,7%



## 1.2. Nombre d'infractions selon le sexe des suspects identifiés (par figure criminelle)

Étant donné que, tant un suspect identifié masculin qu'un suspect identifié féminin peuvent être impliqués lors d'un même fait, il est possible que la somme des colonnes «Hommes» et «Femmes» soit supérieure à la valeur de la colonne «Total...» (voir également la note méthodologique)

### Zedelgem

**2023**

#### FC Vol moyen de transport

Figure criminelle / Sexe	Nombre total de faits avec au moins 1 suspect identifié	Hommes	%
<b>Vol de vélo</b>	<b>3</b>	3	100,0%
<b>Total</b>	<b>PA</b>	<b>PA</b>	<b>PA</b>

#### FC Cambriolage

Figure criminelle / Sexe	Nombre total de faits avec au moins 1 suspect identifié	Hommes	%
<b>Cambriolage dans habitation</b>	<b>1</b>	1	100,0%
<b>Cambriolage ds entreprise ou commerce</b>	<b>1</b>	1	100,0%
<b>Cambriolage dans bâtiment (total)</b>	<b>2</b>	2	100,0%
<b>Total</b>	<b>PA</b>	<b>PA</b>	<b>PA</b>

#### FC Vol autre

Figure criminelle / Sexe	Nombre total de faits avec au moins 1 suspect identifié	Hommes	%	Femmes	%
<b>Vol à l'étalage</b>	<b>22</b>	10	45,5%	15	68,2%
<b>Total</b>	<b>PA</b>	<b>PA</b>	<b>PA</b>	<b>PA</b>	<b>PA</b>

## CRIMINALITE ENREGISTREE: SUSPECTS



### Criminalité ICT

Figure criminelle / Sexe	Nombre total de faits avec au moins 1 suspect identifié	Hommes	%
Phishing	3	3	100,0%
Total	PA	PA	PA

### FC Autre

Figure criminelle / Sexe	Nombre total de faits avec au moins 1 suspect identifié	Hommes	%	Femmes	%
Violence contre les métiers d'intérêt général	2	1	50,0%	1	50,0%
Dégradation de voiture	3	3	100,0%		
Total	PA	PA	PA	PA	PA

### PH Violence intrafamiliale (VIF)

Figure criminelle / Sexe	Nombre total de faits avec au moins 1 suspect identifié	Hommes	%	Femmes	%
VIF: physique, dans le couple	4	3	75,0%	1	25,0%
VIF: physique, envers d'autres membres	1	1	100,0%		
VIF: psychique, envers d'autres membres	1	1	100,0%		
VIF: économique, envers d'autres membres	1	1	100,0%		
Total	PA	PA	PA	PA	PA

### PH Drogues

Figure criminelle / Sexe	Nombre total de faits avec au moins 1 suspect identifié	Hommes	%
Vente de cocaïne	1	1	100,0%
Total	PA	PA	PA

## CRIMINALITE ENREGISTREE: SUSPECTS



### PH Violence dans l'espace public

Figure criminelle / Sexe	Nombre total de faits avec au moins 1 suspect identifié	Hommes	%	Femmes	%
Violence physique (voie publique)	3	3	100,0%	1	33,3%
Violence physique (endroit accessible au public)	3	3	100,0%		
Violence psychique (voie publique)	5	5	100,0%	1	20,0%
Total	PA	PA	PA	PA	PA

### PH Autre

Figure criminelle / Sexe	Nombre total de faits avec au moins 1 suspect identifié	Hommes	%
Cyberharcèlement	1	1	100,0%
Total	PA	PA	PA



### 1.3. Nombre d'infractions selon l'âge des suspects identifiés (par catégorie principale)

Étant donné que, tant un suspect identifié mineur qu'un suspect identifié majeur peuvent être impliqués lors d'un même fait, il est possible que la somme des colonnes «Mineur» et «Majeur» soit supérieure à la valeur de la colonne «Total...» (voir également la note méthodologique)

#### Zedelgem

2023

Catégorie principale / Âge	Nombre total de faits avec au moins 1 suspect identifié	Mineur	%	Majeur	%
Vol et extorsion	32	7	21,9%	27	84,4%
Drogues	17	1	5,9%	16	94,1%
Registre de population	17			17	100,0%
Législation sur les étrangers	16	2	12,5%	15	93,8%
Infr. contre l'intégrité physique	14	2	14,3%	12	85,7%
Fraude	12	1	8,3%	11	91,7%
Armes et explosifs	9			9	100,0%
Ivresse et alcool	8			8	100,0%
Criminalité informatique	7			7	100,0%
Infr. contre la sécurité publique	6			6	100,0%
Infr. contre l'autorité publique	6			6	100,0%
Dégradation de la propriété	3			3	100,0%
Environnement	3			3	100,0%
Infr. contre autres valeurs morales et sentiments	3			3	100,0%
Autres lois spéciales	2			2	100,0%
Protection de la jeunesse	2	2	100,0%		
Protection de la personne	2			2	100,0%
Infr. contre la foi publique	1			1	100,0%
Travail	1			1	100,0%
<b>Total</b>	<b>161</b>	<b>15</b>	<b>9,3%</b>	<b>149</b>	<b>92,5%</b>



## 1.4. Nombre d'infractions selon l'âge des suspects identifiés (par figure criminelle)

Étant donné que, tant un suspect identifié mineur qu'un suspect identifié majeur peuvent être impliqués lors d'un même fait, il est possible que la somme des colonnes «Mineur» et «Majeur» soit supérieure à la valeur de la colonne «Total...» (voir également la note méthodologique)

### Zedelgem

2023

#### FC Vol moyen de transport

Figure criminelle / Âge	Nombre total de faits avec au moins 1 suspect identifié	Mineur	%
Vol de vélo	3	3	100,0%
Total	PA	PA	PA

#### FC Cambriolage

Figure criminelle / Âge	Nombre total de faits avec au moins 1 suspect identifié	Mineur	%	Majeur	%
Cambriolage dans habitation	1			1	100,0%
Cambriolage ds entreprise ou commerce	1	1	100,0%		
Cambriolage dans bâtiment (total)	2	1	50,0%	1	50,0%
Total	PA	PA	PA	PA	PA

#### FC Vol autre

Figure criminelle / Âge	Nombre total de faits avec au moins 1 suspect identifié	Mineur	%	Majeur	%
Vol à l'étalage	22	3	13,6%	21	95,5%
Total	PA	PA	PA	PA	PA

#### Criminalité ICT

Figure criminelle / Âge	Nombre total de faits avec au moins 1 suspect identifié	Majeur	%
Phishing	3	3	100,0%
Total	PA	PA	PA

## CRIMINALITE ENREGISTREE: SUSPECTS



### FC Autre

Figure criminelle / Âge	Nombre total de faits avec au moins 1 suspect identifié	Majeur	%
Violence contre les métiers d'intérêt général	2	2	100,0%
Dégradation de voiture	3	3	100,0%
<b>Total</b>	<b>PA</b>	<b>PA</b>	<b>PA</b>

### PH Violence intrafamiliale (VIF)

Figure criminelle / Âge	Nombre total de faits avec au moins 1 suspect identifié	Mineur	%	Majeur	%
VIF: physique, dans le couple	4			4	100,0%
VIF: physique, envers d'autres membres	1	1	100,0%		
VIF: psychique, envers d'autres membres	1			1	100,0%
VIF: économique, envers d'autres membres	1			1	100,0%
<b>Total</b>	<b>PA</b>	<b>PA</b>	<b>PA</b>	<b>PA</b>	<b>PA</b>

### PH Drogues

Figure criminelle / Âge	Nombre total de faits avec au moins 1 suspect identifié	Majeur	%
Vente de cocaïne	1	1	100,0%
<b>Total</b>	<b>PA</b>	<b>PA</b>	<b>PA</b>

### PH Violence dans l'espace public

Figure criminelle / Âge	Nombre total de faits avec au moins 1 suspect identifié	Mineur	%	Majeur	%
Violence physique (voie publique)	3	1	33,3%	2	66,7%
Violence physique (endroit accessible au public)	3			3	100,0%
Violence psychique (voie publique)	5	2	40,0%	3	60,0%
<b>Total</b>	<b>PA</b>	<b>PA</b>	<b>PA</b>	<b>PA</b>	<b>PA</b>

### PH Autre

Figure criminelle / Âge	Nombre total de faits avec au moins 1 suspect identifié	Majeur	%
Cyberharcèlement	1	1	100,0%
<b>Total</b>	<b>PA</b>	<b>PA</b>	<b>PA</b>







## Partie 2: Niveau SUSPECTS-FAIT (comptage du nombre de combinaisons suspect-fait)

### 2.1. Nombre de suspects-fait selon le sexe des suspects identifiés (TOP 5 des catégories principales)

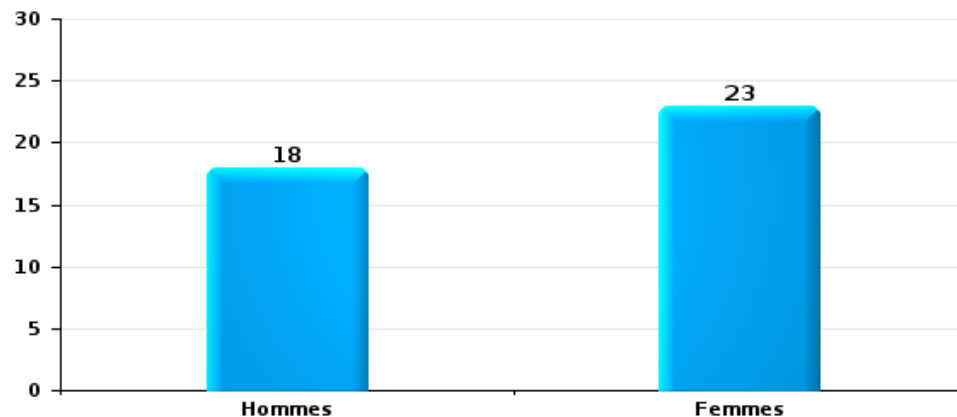
Lorsqu'un même suspect a commis plusieurs faits durant la période considérée, il est aussi comptabilisé plusieurs fois (voir également la note méthodologique)

#### Zedelgem

2023

#### Vol et extorsion

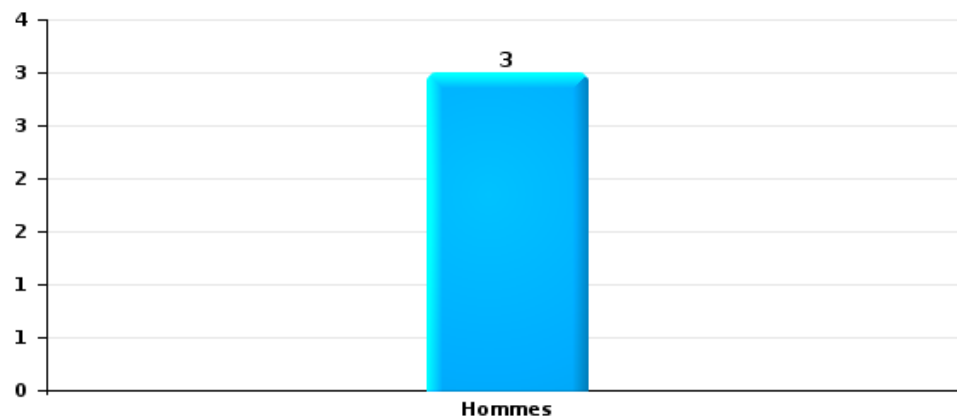
Nombre de suspects-fait selon le sexe





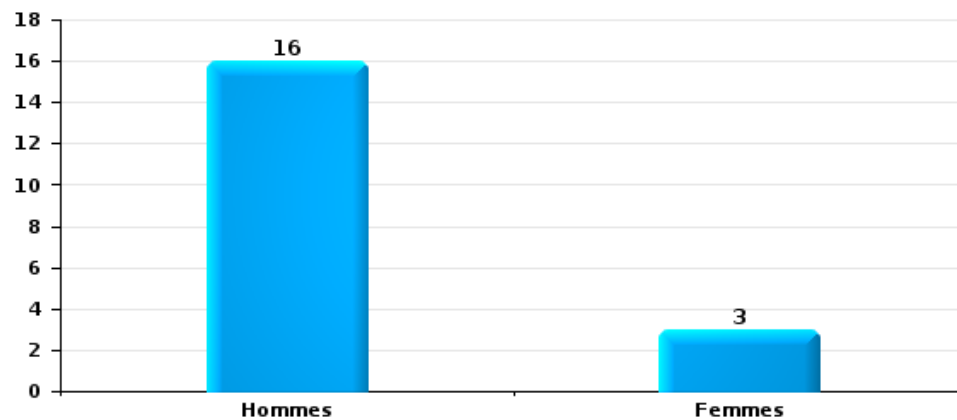
Dégradation de la propriété

Nombre de suspects-fait selon le sexe



Infr. contre l'intégrité physique

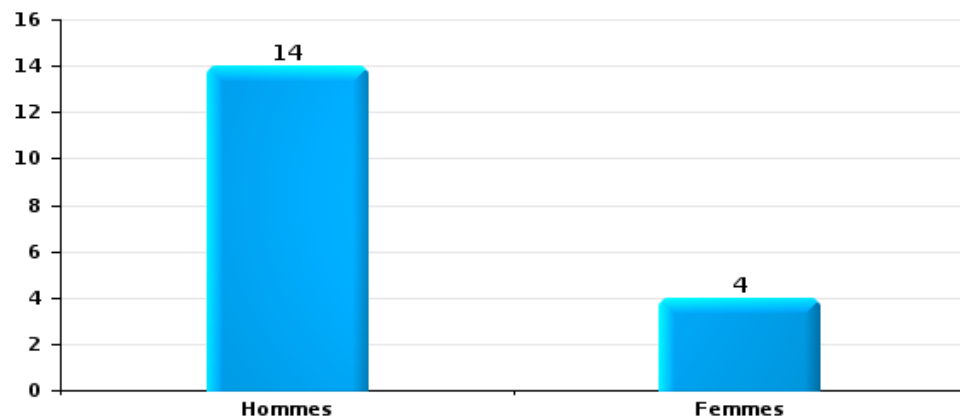
Nombre de suspects-fait selon le sexe





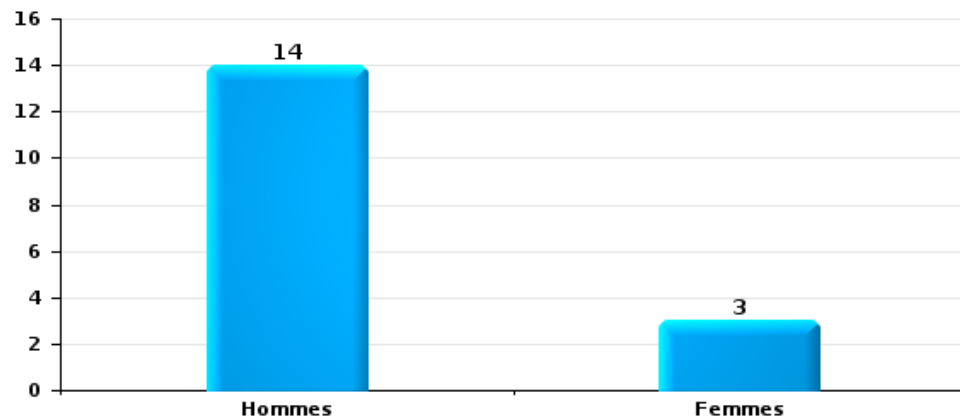
Drogues

Nombre de suspects-fait selon le sexe



Fraude

Nombre de suspects-fait selon le sexe





## 2.2. Nombre de suspects-fait selon le sexe des suspects identifiés (TOP 5 des figures criminelles)

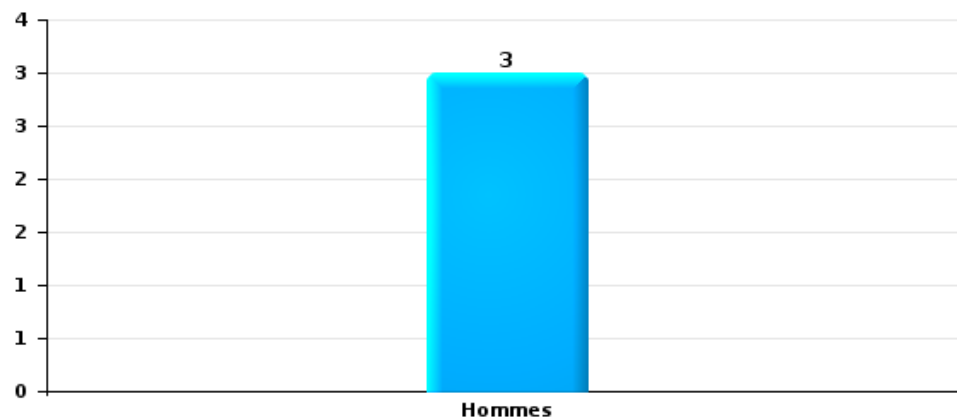
Lorsqu'un même suspect a commis plusieurs faits durant la période considérée, il est aussi comptabilisé plusieurs fois (voir également la note méthodologique)

### Zedelgem

2023

### Cambriolage dans bâtiment (total)

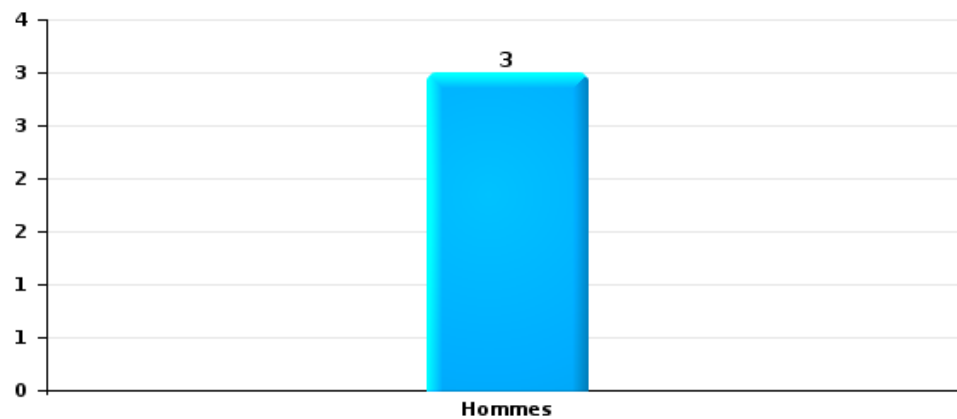
Nombre de suspects-fait selon le sexe





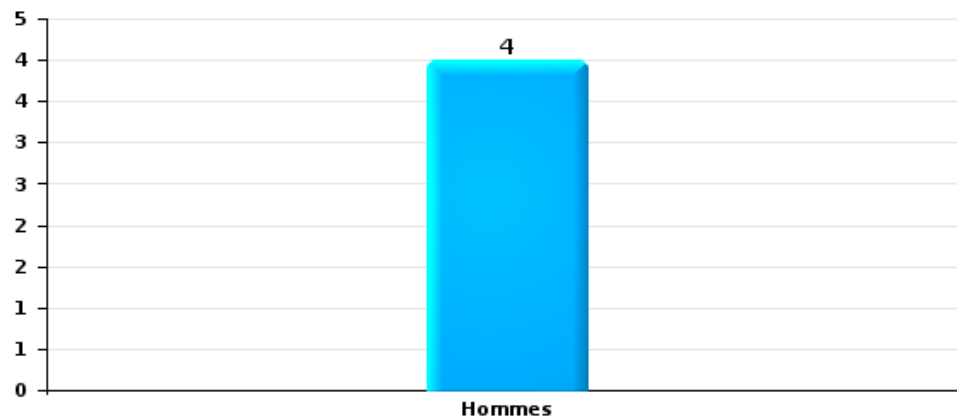
Dégradation de voiture

Nombre de suspects-fait selon le sexe



Vol de vélo

Nombre de suspects-fait selon le sexe





### 2.3. Nombre de suspects-fait selon l'âge des suspects identifiés (TOP 5 des catégories principales)

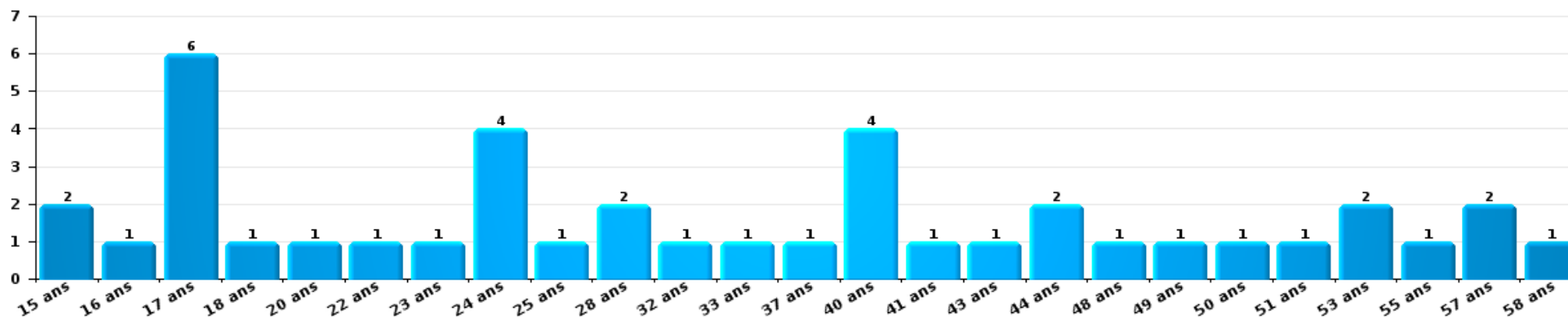
1) Lorsqu'un même suspect a commis plusieurs faits durant la période considérée, il est aussi comptabilisé plusieurs fois, qu'il ait le même âge ou non – 2) Les suspects au-dessous de 14 ans et à partir de 90 ans ne sont pas repris dans le tableau (voir également la note méthodologique)

#### Zedelgem

2023

#### Vol et extorsion

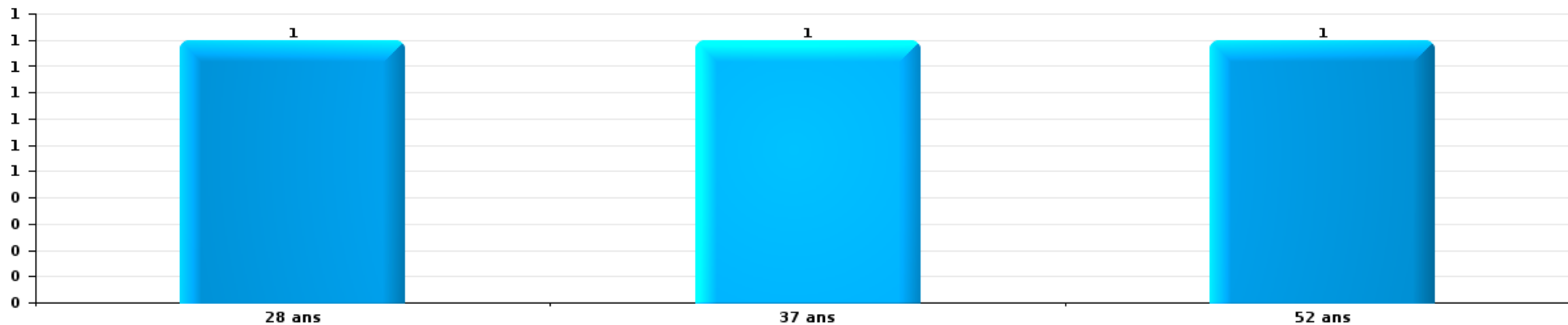
Nombre de suspects-fait par âge (chronologique)





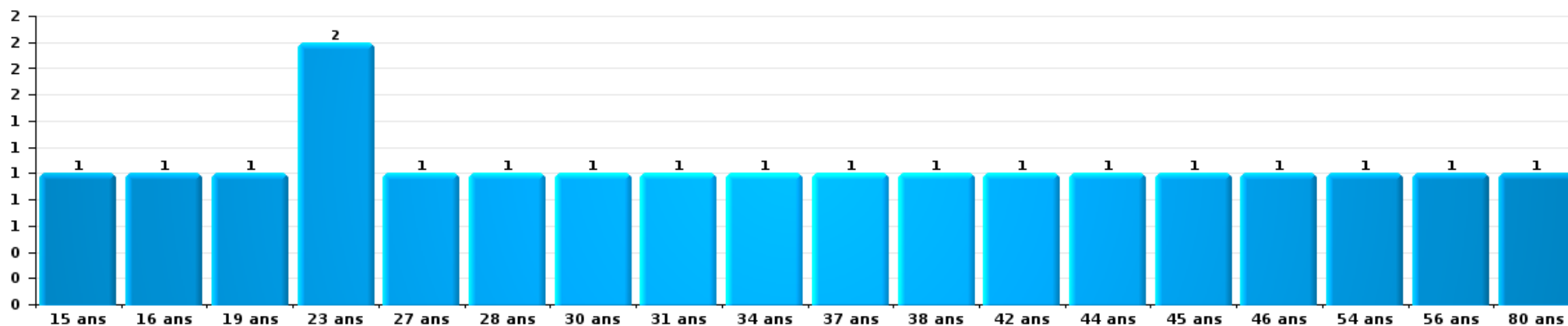
Dégradation de la propriété

Nombre de suspects-fait par âge (chronologique)



Infr. contre l'intégrité physique

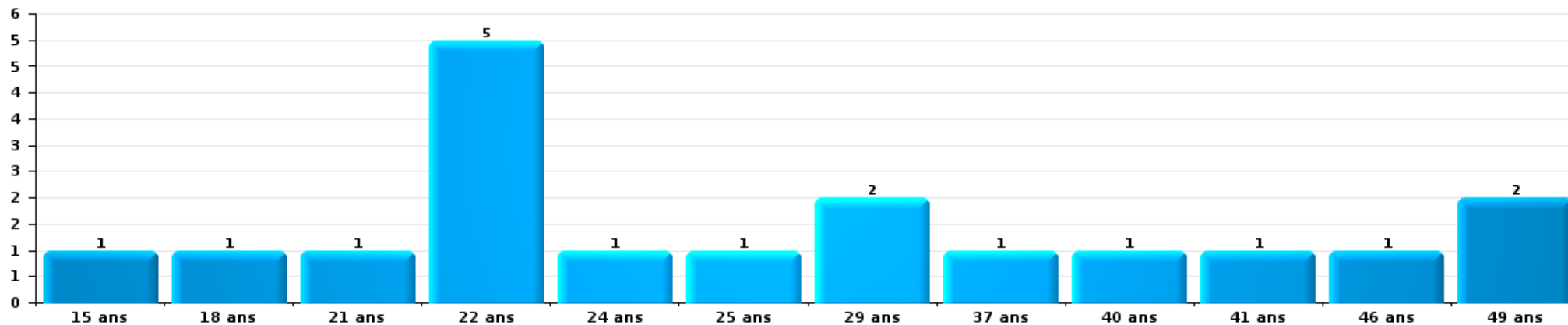
Nombre de suspects-fait par âge (chronologique)





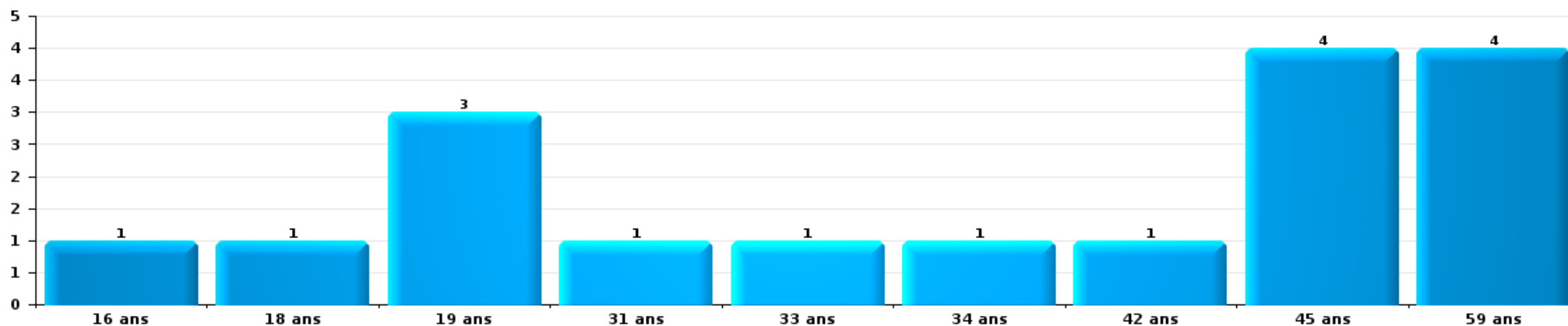
Drogues

Nombre de suspects-fait par âge (chronologique)



Fraude

Nombre de suspects-fait par âge (chronologique)







## 2.4. Nombre de suspects-fait selon l'âge des suspects identifiés (TOP 5 des figures criminelles)


1) Lorsqu'un même suspect a commis plusieurs faits durant la période considérée, il est aussi comptabilisé plusieurs fois, qu'il ait le même âge ou non – 2) Les suspects au-dessous de 14 ans et à partir de 90 ans ne sont pas repris dans le tableau (voir également la note méthodologique)

### Zedelgem

2023

### Cambriolage dans bâtiment (total)

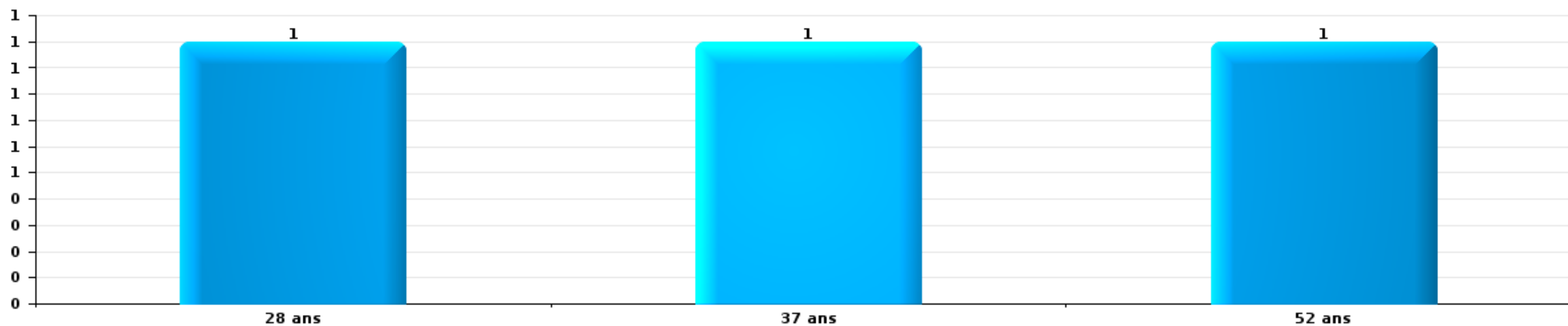
Nombre de suspects-fait par âge (chronologique)






Dégradation de voiture

Nombre de suspects-fait par âge (chronologique)



Vol de vélo

Nombre de suspects-fait par âge (chronologique)



# ***STATISTIQUES POLICIERES DE CRIMINALITE***

---

*LIEU DE PERPETRATION: COMMUNE*

**Zedelgem**

***ANNEXE I: DETAIL PAR CATEGORIE DE DELIT  
CODE PENAL***

## Infraction Code pénal

## Infr. contre l'intégrité physique

			2000	2013	2014	2015	2016	2017	2018	2019	2020	2021	2022	2023
Assassinat	Empoisonnement (assassinat)	Tent.						1						1
	Autres	Acc.			1									
		Tent.									1			
		Sous-total			1		1			1				1
Meurtre	Autres	Tent.		1		2	1		1		2			1
		Sous-total		1	2	1		1		2				1
Torture et maltraitance	Traitement inhumain	Acc.				1								
	Traitement dégradant	Acc.						1		1				
		Sous-total				1	1		1					
Coups et/ou blessures vol. en sphère familiale	Entre partenaires ou ex-partenaires	Acc.	3	18	17	14	26	27	24	16	15	14	11	14
	Lors d'un différend familial en général	Acc.	19											
	Par les parents envers un mineur	Acc.	1	3		2	2	2	3			3	2	1
	Envers les parents	Acc.		8	4	3		3	4		1	1		2
	Envers d'autres ascendants directs ou collatéraux	Acc.		2	4	1	2		3		2	1	2	
	Sous-total		23	31	25	20	30	32	34	16	18	19	15	17
Coups et/ou blessures vol. hors sphère familiale	Bagarres (=coups réciproques)	Acc.	4	5	6	10	11	3	3	3	2	8	3	8
	Coups envers fonctionnaire de police	Acc.		1	1			1		1		1		1
	Envers un mineur par une pers. ayant autorité	Acc.	1	1	1			1	1			3		
	Envers un mineur qualité de l'auteur inconnue	Acc.	1	1	1	1	1				1		2	1
	Coups envers personnel transport public	Acc.		1		2								
	Coups envers profession médicale	Acc.												1
	Coups envers personnel institut d'enseignement	Acc.					1							
Non spécifié	Acc.	29	24	30	25	16	22	16	19	16	16	16	16	17
	Tent.					1								
	Sous-total		35	33	39	38	30	28	20	23	19	28	21	28
Abstention coupable		Acc.		1		1		1						
		Sous-total		1		1		1						
Autres infr. volontaires. c/ l'intégrité phys.	Administration substances nuisibles	Acc.								1				
	Entrave méchante à la circulation	Acc.		1	3							1	1	1
	Voies de faits et violences légères	Acc.	5	3	2	2	2	1		1				1
	Sous-total		5	4	5	2	2	1		2		1	1	2
Infr. involontaires contre l'intégrité physique	Homicides involontaires	Acc.	5											
	Coups et/ou blessures involontaires	Acc.		2	2		2	1				1		
	Morsure de chien	Acc.	1	6	4	1	2	3	4	4	1		2	2
	Sous-total		6	8	6	1	4	4	4	4	1	1	2	2
	Total		69	78	75	65	68	68	59	46	41	49	39	51

**Infr. contre la liberté individuelle**

		2000	2013	2014	2015	2016	2017	2018	2019	2020	2021	2022	2023
Enlèvement de mineur ou personne vulnérable	Enlèvement parental	Acc.				1							
	Autre enlèvement	Tent.						1	2	1			1
		Sous-total				1		1	2	1			1
Détention par un particulier		Acc.		1								2	
		Sous-total		1								2	
		Total		1		1		1	2	1		2	1

**Infr. contre les mœurs**

			2000	2013	2014	2015	2016	2017	2018	2019	2020	2021	2022	2023
Viol n'ayant pas causé la mort	Victime < 10a	Acc.	1	1			1				2	2		
	Victime 10a - 14a	Acc.	1			1								
	Victime 14a - 16a	Acc.							1				1	
	Victime 16a - 18a	Acc.	1				1		1		1			
	Victime majeure	Acc.		1	1	1	1	2	1	3	1	3		
	<b>Sous-total</b>		<b>3</b>	<b>2</b>	<b>1</b>	<b>1</b>	<b>4</b>	<b>2</b>	<b>3</b>	<b>3</b>	<b>4</b>	<b>5</b>	<b>1</b>	
Viol n'ayant pas causé la mort (nvCPS)	Victime < 16a	Acc.											1	1
	Victime majeure	Acc.											2	2
	<b>Sous-total</b>												<b>3</b>	<b>3</b>
Attentat à la pudeur avec violence / menace	Victime < 16a	Acc.		3					3					
	Victime 16a - 18a	Acc.				1								
	Victime majeure	Acc.	1	1	1			2		3	1	1		
	<b>Sous-total</b>		<b>1</b>	<b>4</b>	<b>1</b>	<b>1</b>		<b>2</b>	<b>3</b>	<b>3</b>	<b>1</b>	<b>1</b>		
Attentat à la pudeur sans violence / menace	Victime < 16a	Acc.		1	8		2	3	1		7	1		
	Victime 16a - 18a	Acc.		1	1						2		1	
	Victime âge inconnu	Acc.		1								2		
	<b>Sous-total</b>			<b>2</b>	<b>10</b>		<b>2</b>	<b>3</b>	<b>1</b>		<b>9</b>	<b>3</b>	<b>1</b>	
Attentat à la pudeur non spécifié		Acc.			1									
		<b>Sous-total</b>			<b>1</b>									
Atteinte intégrité sexuelle sans mort (nvCPS)	Victime < 16a	Acc.											1	2
	Victime majeure	Acc.											4	
	<b>Sous-total</b>												<b>5</b>	<b>2</b>
Pornographie enfantine	Détention	Acc.			2					31				
	Distribution	Acc.		1		1			1	34	2	5	1	
	Accès pornographie enfantine via technologie	Acc.								30				
	Non spécifié	Acc.				1								
	<b>Sous-total</b>		<b>1</b>	<b>2</b>	<b>1</b>	<b>2</b>		<b>1</b>	<b>95</b>	<b>2</b>	<b>5</b>	<b>1</b>		
Pornographie		Acc.								1				
		<b>Sous-total</b>								<b>1</b>				
Incitation à la débauche	Victime mineure	Acc.			1	3	2	2	1	2	1		2	
		<b>Sous-total</b>			<b>1</b>	<b>3</b>	<b>2</b>	<b>2</b>	<b>1</b>	<b>2</b>	<b>1</b>		<b>2</b>	
Exploitation de la débauche d'autrui	Victime majeure	Acc.		1									1	
		<b>Sous-total</b>		<b>1</b>									<b>1</b>	
Outrage public aux bonnes mœurs	Actions (exhibitionnisme, etc.)	Acc.	6	2	3	2	2	1	1		2		2	
	Ecrits, images, objets	Acc.				2								
	Non spécifié	Acc.											1	
	<b>Sous-total</b>		<b>6</b>	<b>2</b>	<b>3</b>	<b>4</b>	<b>2</b>	<b>1</b>	<b>1</b>		<b>2</b>		<b>3</b>	
Voyeurisme	Observation/enregistrement de nudité ou intimité	Acc.						1	2			1	1	
	Diffusion enregistrement nudité ou intimité	Acc.						1	2	1		2	1	
	<b>Sous-total</b>							<b>2</b>	<b>4</b>	<b>1</b>		<b>3</b>	<b>2</b>	

## Infr. contre les mœurs

		2000	2013	2014	2015	2016	2017	2018	2019	2020	2021	2022	2023	
Voyeurisme direct (nvCPS)	Victime majeure	Acc.										1		
		Sous-total										1		
Diffusion de contenu à caractère sexuel (nvCPS)	Victime 16a - 18a	Acc.											1	
		Sous-total											1	
Diffusion contenu sex. but méchant/lucrat. (nvCPS)	Victime majeure	Acc.										1	2	
		Sous-total										1	2	
Grooming (contact par ICT avec mineur < 16 ans)		Acc.			1	1	1				1			
		Sous-total			1	1	1				1			
		Total	10	12	19	11	13	13	14	105	19	19	20	8

**Infr. contre autres valeurs morales et sentiments**

			2000	2013	2014	2015	2016	2017	2018	2019	2020	2021	2022	2023
Harcèlement	Harcèlement par téléphone (OLD)	Acc.	5											
		Acc.	12	39	48	43	28	28	25	46	21	26	22	9
	Sous-total	17	39	48	43	28	28	25	46	21	26	22	9	
Violation de sépulture		Acc.		1	1	2		1	1					1
		Sous-total		1	1	2		1	1					1
Atteinte à l'honneur	Calomnie et diffamation	Acc.	5	9	4	6	7	6	4	6	3	9	4	2
		Acc.								2		1	1	
	Déclaration calomnieuse		1	1		1	2	2	4	2	1	4		
	Imputation calomnieuse		6	2	3	2	1	1	1	3	2	4	2	
	Injures (Délit)	Acc.	2											
		Sous-total	7	16	7	9	10	9	7	13	8	13	13	4
Vie privée	Violation de domicile par un particulier	Acc.	2	1	3	3		1			2	3		5
		Acc.		1		1								
		Sous-total	2	2	3	3	1	1			2	3		5
Tapage nocturne	Violation du secret des lettres	Acc.	5		1	2		2		11		2	2	
		Sous-total	5		1	2		2		11		2	2	
Vie privée mœurs: publication identité victime		Acc.										1		
		Sous-total										1		
Cyberlokkking (leurre de mineur par ICT)		Acc.						1	1	1				
		Sous-total						1	1	1				
Occupation bien d'autrui (squatter)	Pénétrer / occuper / séjourner (bien non habité)	Acc.									2			1
		Sous-total									2			1
Total			31	58	60	59	39	42	34	71	33	45	37	20



**Infr. relative au statut juridique de l'enfant**

			2000	2013	2014	2015	2016	2017	2018	2019	2020	2021	2022	2023
<b>Non-représentation d'enfants</b>	<b>Par les parents</b>	<b>Acc.</b>	1											
		<b>Sous-total</b>	1											
		<b>Total</b>	1											

## Vol et extorsion

			2000	2013	2014	2015	2016	2017	2018	2019	2020	2021	2022	2023
Vol avec circ. aggr.	Avec violence	Acc.		1			1		1		1			1
		Tent.	1	2		1				1	1	1		
	Sans violence	Acc.	39	89	68	71	53	57	43	61	26	28	50	36
		Tent.	35	50	46	45	32	34	24	27	14	13	24	27
<b>Sous-total</b>			<b>75</b>	<b>142</b>	<b>114</b>	<b>117</b>	<b>86</b>	<b>91</b>	<b>68</b>	<b>89</b>	<b>42</b>	<b>42</b>	<b>74</b>	<b>64</b>
Vol sans circ. aggr.	Avec violence	Acc.		2					1	1		1	2	1
		Tent.									1			
	Sans violence, Vol à la tire	Acc.	4	4	10	7	5	4		3			1	3
		Tent.			1									
	Sans violence, Vol d'usage	Acc.									1		1	1
		Tent.												
	Sans violence, Vol domestique	Acc.		6	7	4	4		7	6	8	14	7	5
		Tent.									1			
Sans violence	Acc.	164	189	182	141	118	104	108	130	74	70	70	94	
	Tent.	2	3	3	1	2	1	2	2	2	4	3	2	
<b>Sous-total</b>			<b>170</b>	<b>204</b>	<b>203</b>	<b>153</b>	<b>129</b>	<b>109</b>	<b>118</b>	<b>143</b>	<b>86</b>	<b>90</b>	<b>86</b>	<b>103</b>
Vol non spécifié		Acc.	64	1		1	1	2		3	1	2	1	
		Tent.	40		1			2		3	3	1	1	
	<b>Sous-total</b>	<b>104</b>	<b>1</b>	<b>1</b>	<b>1</b>	<b>1</b>	<b>4</b>	<b>6</b>	<b>4</b>	<b>3</b>	<b>2</b>	<b>2</b>	<b>2</b>	
Extorsion		Acc.				1		1		2	4	1	3	1
		Tent.		2		7	2	1	5	6	2			2
	<b>Sous-total</b>		<b>2</b>	<b>8</b>	<b>2</b>	<b>2</b>	<b>2</b>	<b>5</b>	<b>8</b>	<b>6</b>	<b>1</b>	<b>3</b>	<b>3</b>	
<b>Total</b>			<b>349</b>	<b>349</b>	<b>318</b>	<b>279</b>	<b>218</b>	<b>206</b>	<b>191</b>	<b>246</b>	<b>138</b>	<b>136</b>	<b>165</b>	<b>170</b>

## Fraude

		2000	2013	2014	2015	2016	2017	2018	2019	2020	2021	2022	2023
Blanchiment d'argent	Acc.		2			1		2	2	4	4	1	4
	Sous-total		2			1		2	2	4	4	1	4
Recel	Recel simple Acc.	2			1	1					1		1
	Non spécifié Acc.			1									
	Sous-total	2		1	1	1					1		1
Grivèlerie	Carburant / lubrifiant Acc.	3						1	2		1	2	
	Boissons et aliments Acc.	1	1	2				1					
	Voiture de location Acc.	1		1	2		2	1	3	1		1	1
	Sous-total	5	1	3	2		2	3	5	1	1	3	1
Détournement et destruction frauduleuse	Cel frauduleux D'argent, de papiers, etc. Acc.	7	2	4	2	4		2	1	1	4	1	1
	D'objets saisis Acc.			1							1		
	Non spécifié Acc.	1				1						1	
	Sous-total	8	2	5	2	5		2	1	1	5	2	1
Esroquerie	Fraude par internet Acc.		20	18	27	19	19	30	49	61	47	44	40
	Tent.		5	4	3	4	5	16	6	6	2		2
	Esroquerie sans internet Acc.		13	7	7	9	2	9	11	11	9	4	5
	Tent.		1	3	1	1		2	3	1	1		
	Non spécifié Acc.	12											
	Tent.	4											
	Sous-total	16	39	32	38	33	26	57	69	79	59	48	47
Tromperie	Marchandises vendues / travail fourni Acc.						1		1				
	Sous-total						1		1				
Abus de confiance et infr. apparentées	Abus de confiance Acc.	11	5	10	5	5	8	9	5		4	9	5
	Abus des faiblesses Acc.		1					1			1		
	Sous-total	11	6	10	5	5	8	10	5		5	9	5
Abus de biens sociaux	Par des sociétés Acc.							1					
	Sous-total							1					
Infr. liées à l'insolvabilité	Par des tiers Acc.										1		
	Par le débiteur Acc.		1										
	Non spécifié Acc.	1											
	Sous-total	1	1								1		
Insolvabilité frauduleuse	Acc.												1
	Sous-total												1
Chèques sans provision	Acc.	5											
	Sous-total	5											
	Total	48	51	51	48	45	37	75	83	85	76	63	60

## Dégradation de la propriété

			2000	2013	2014	2015	2016	2017	2018	2019	2020	2021	2022	2023
Incendie volontaire	Dans lieu habité (de jour)	Acc.			1		1				1	2		
	Dans lieu habité (de nuit)	Acc.		1				1	1					
	Dans un autre lieu (de jour)	Acc.		2	2	1			1				1	1
	Dans un autre lieu (de nuit)	Tent.												1
	Dans un autre lieu (moment indéterminé)	Acc.		2	2	1	2	7		1		1		
	Non spécifié	Tent.							1					
	Acc.	1												
	Sous-total	1	1	5	5	2	3	8	3	1	1	3	1	2
Incendie involontaire		Acc.	9	19	17	12	9	10	10	12	7	5	4	5
		Sous-total	9	19	17	12	9	10	10	12	7	5	4	5
Destruction, dénaturation, dégradation	Avec circ. aggr.	Acc.	10	1					1		1			
	Destruction de biens agricoles	Acc.	1			2								
	Non spécifié	Acc.	17											
		Sous-total	28	1		2			1		1			
Vandalisme	Sur véhicules	Acc.	30	51	47	43	37	29	44	29	30	29	31	27
	Sur autres biens mobiliers	Acc.	48	16	9	15	8	14	9	3	7	8	6	4
	Graffitis	Acc.		1	2	2	2	2		1	1	2	2	1
	Autres détériorations sur biens immobiliers	Acc.	14	45	51	26	30	20	30	16	17	17	30	14
	Dégradation de clôture	Acc.		4	2	12	1	4	3	3		1	3	
		Sous-total	92	117	111	98	78	69	86	52	55	57	72	46
		Total	130	142	133	114	90	87	100	65	64	65	77	53

## Infr. contre la sécurité publique

			2000	2013	2014	2015	2016	2017	2018	2019	2020	2021	2022	2023
Organisation criminelle	Acc.					1			2			1		
	Sous-total				1			2			1			
Association de malfaiteurs	Acc.			3	3	1	4	1	6	7	1	3	2	4
	Sous-total			3	3	1	4	1	6	7	1	3	2	4
Evasion de prisonniers	Non-respect surveillance électronique	Acc.				1						1		
	Sous-total					1						1		
Recel	Recel de criminel	Acc.								1				
	Sous-total									1				
Menaces	Menace d'attentat	Acc.				1					1			
	Verbales	Acc.	37	16	14	15	9	7	14	3	8	9	7	5
		Tent.	1											
	Ecrites	Acc.	1	5	5	10	2	4	4	5	6	5	3	3
	Par gestes, emblèmes	Acc.	6	11	13	5	3	4	3		2	2		6
	Alerte à la bombe	Acc.								1				
	Non spécifié	Acc.	2		1									
	Sous-total	47	32	33	31	14	15	21	9	17	16	10	14	
	Total	47	35	36	34	18	16	29	17	18	21	12	18	

## Infr. contre l'autorité publique

		2000	2013	2014	2015	2016	2017	2018	2019	2020	2021	2022	2023
<b>Violence c/ personnes investies autorité publique</b>	<b>Acc.</b>			1					1			1	
	<b>Sous-total</b>			1					1			1	
<b>Rébellion</b>	<b>Rébellion armée</b>	<b>Acc.</b>	1								1		3
	<b>Rébellion non armée</b>	<b>Acc.</b>	2	2	2	1	1	3	1	3	1	2	1
	<b>Non spécifié</b>	<b>Acc.</b>											
	<b>Sous-total</b>	<b>1</b>	<b>3</b>	<b>2</b>	<b>2</b>	<b>1</b>	<b>1</b>	<b>3</b>	<b>1</b>	<b>3</b>	<b>2</b>	<b>2</b>	<b>4</b>
<b>Outrages</b>	<b>Acc.</b>	1		1	1				1				1
	<b>Sous-total</b>	<b>1</b>	<b>1</b>	<b>1</b>					<b>1</b>				<b>1</b>
<b>Autres infractions</b>	<b>Bris de scellés</b>	<b>Acc.</b>										2	1
	<b>Sous-total</b>											2	1
	<b>Total</b>	<b>2</b>	<b>3</b>	<b>4</b>	<b>3</b>	<b>1</b>	<b>1</b>	<b>3</b>	<b>3</b>	<b>3</b>	<b>2</b>	<b>5</b>	<b>6</b>

## Infr. contre la foi publique

			2000	2013	2014	2015	2016	2017	2018	2019	2020	2021	2022	2023
Faux en écritures	Faux en écritures	Acc.	9	5	5	8	6	2	2	2	7	4	2	1
	Usage de faux en écrit. et écrit. falsifiées	Acc.	1	3			1		2	2	1		1	
		Sous-total	10	8	5	8	7	2	4	4	8	4	3	1
Usurpation	De fonctions	Acc.			2			2	1					
	De nom	Acc.	1	1		1	3	2	3	2	4	5	3	2
		Tent.									1			
		Sous-total	1	1	2	1	3	4	4	2	5	5	3	2
Contrefaçon / falsification	Contrefaçon	Acc.							1	1	1	1	2	1
	Falsification	Acc.	1		1								1	
		Sous-total	1		1				1	1	1	1	3	1
Fausses monnaies	Emission	Acc.	3	7	6	16	8	2	1					
		Tent.				1	2							
		Sous-total	3	7	6	17	10	2	1					
Faux en justice	Fausses déclarations	Acc.	1			1							1	
		Sous-total	1			1							1	
<b>Total</b>			<b>16</b>	<b>16</b>	<b>14</b>	<b>27</b>	<b>20</b>	<b>8</b>	<b>10</b>	<b>7</b>	<b>14</b>	<b>10</b>	<b>10</b>	<b>4</b>



Zedelgem

Infraction Code pénal

Infr. contre la famille

		2000	2013	2014	2015	2016	2017	2018	2019	2020	2021	2022	2023
Refus du droit aux relations personnelles	Acc.	35	15	8	5	13	8	16	10	19	43	39	28
	Sous-total	35	15	8	5	13	8	16	10	19	43	39	28
Non-acquittement pension alimentaire	Acc.	17	1	1	1	2		3	3	4	4	3	1
	Sous-total	17	1	1	1	2		3	3	4	4	3	1
Non spécifié	Acc.	2											
	Sous-total	2											
	Total	54	16	9	6	15	8	19	13	23	47	42	29

Criminalité informatique

		2000	2013	2014	2015	2016	2017	2018	2019	2020	2021	2022	2023
Hacking	Acc.		1	1	3	5	4	6	5	41	12	4	13
	Tent.				1			1		2	2		
	Sous-total		1	1	4	5	4	7	5	43	14	4	13
Faux en informatique	Acc.		1		2	3	3	8	5	2	6	2	4
	Tent.									1			
	Sous-total		1		2	3	3	8	5	3	6	2	4
Fraude informatique	Acc.		4	10	11	10	16	11	36	66	80	87	52
	Tent.					5	2	1	2	5			1
	Sous-total		4	10	11	15	18	12	38	71	80	87	53
Sabotage	Acc.		2		2	3	1	5	5	5	1		1
	Sous-total		2		2	3	1	5	5	5	1		1
	Total		8	11	19	26	26	32	53	122	101	93	71





Exercice illégal de l'autorité publique

		2000	2013	2014	2015	2016	2017	2018	2019	2020	2021	2022	2023
Prise d'intérêt	Acc.			1									
	Sous-total			1									
	Total			1									

Marchand de sommeil

		2000	2013	2014	2015	2016	2017	2018	2019	2020	2021	2022	2023
Sans circ. aggr.	Acc.				2								
	Sous-total				2								
	Total				2								

Traite des êtres humains

		2000	2013	2014	2015	2016	2017	2018	2019	2020	2021	2022	2023
Exploitation sexuelle	Acc.		2										
	Sous-total		2										
	Total		2										

Contravention Code pénal

		2000	2013	2014	2015	2016	2017	2018	2019	2020	2021	2022	2023
Injures (Contravention)	Acc.	6											
	Sous-total	6											
Autres contraventions CP	Acc.	2											
	Sous-total	2											
	Total	8											

# ***STATISTIQUES POLICIERES DE CRIMINALITE***

---

*LIEU DE PERPETRATION: COMMUNE*

**Zedelgem**

***ANNEXE II: DETAIL PAR CATEGORIE DE DELIT  
LOIS SPECIALES***



Zedelgem

Infraction Lois spéciales

Drogues

			2000	2013	2014	2015	2016	2017	2018	2019	2020	2021	2022	2023
Détention		Acc.	7	28	34	14	23	25	17	25	16	20	17	14
		Sous-total	7	28	34	14	23	25	17	25	16	20	17	14
Usage	Usage en groupe	Acc.	4											
	Usage individuel	Acc.	7											
	Faciliter l'usage	Acc.		1	5									
	Désordre, scandale ou danger dans un espace public	Acc.									1			
		Sous-total	11	1	5						1			
Importation et exportation		Acc.	3	4	2	3	1		1			1		
		Sous-total	3	4	2	3	1		1			1		
Fabrication		Acc.		4		3	2	2		1	2	2	3	
		Sous-total		4		3	2	2		1	2	2	3	
Commerce		Acc.	2	15	12	12	3	4	4	2	5	8	2	2
		Sous-total	2	15	12	12	3	4	4	2	5	8	2	2
Autres		Acc.		1				2		1		1		2
		Sous-total		1				2		1		1		2
		Total	23	53	53	32	29	33	22	29	24	32	22	18



Législation sur les étrangers

			2000	2013	2014	2015	2016	2017	2018	2019	2020	2021	2022	2023
Transmigration illégale	Mariages simulés/blancs sans récompense/contrainte	Acc.		1	3	7	1	2	1		1	3	1	1
	Cohab. légale de complais. sans récompense/contr.	Acc.							1		1	1	1	
	Accès au territoire	Acc.	12	1	4	5	3	5	7	1	3		6	2
	Séjour	Acc.	2	9	4	3	9	12	9	21	8	7	6	3
	Inscription au registre des étrangers	Acc.	2	3		12	3	6	1		5	4	8	12
	Sous-total		16	14	11	27	16	25	19	22	18	15	22	18
Trafic d'êtres humains		Acc.			1	2				1				1
	Sous-total				1	2				1				1
Aide au séjour illégal		Acc.							1					
	Sous-total								1					
Non spécifié		Acc.		2	1									
	Sous-total			2	1									
Autres		Acc.	1		1									
	Sous-total		1		1									
	Total		17	16	14	29	16	25	20	23	18	15	22	19



Environnement

			2000	2013	2014	2015	2016	2017	2018	2019	2020	2021	2022	2023
Déchets	Transport de déchets	Acc.								2				
	Déchets par professionnel	Acc.			4	1	1	3		2		2	1	1
	Déchets par particulier	Acc.		9	5	6	4	6	7	4	6	7	2	1
	Déchets par personne indéterminée	Acc.	17											
	Déchets: permis/autorisation	Acc.		1			1							
	Non spécifié	Acc.	3											
	<b>Sous-total</b>		<b>20</b>	<b>10</b>	<b>9</b>	<b>7</b>	<b>6</b>	<b>9</b>	<b>7</b>	<b>8</b>	<b>6</b>	<b>9</b>	<b>3</b>	<b>2</b>
Autres que déchets	Urbanisme	Acc.	11	17	17	8	3		4	1	3	2		
	Permis d'environnement	Acc.		5	6	1	3	2	2		2	1		
	Bruit	Acc.	4	5	1	3				2				
	Pollution de l'eau	Acc.	5	2	5	3	3	1	2	1				
	Pollution de l'air	Acc.	1	3	3	4						1		
	Pollution du sol	Acc.		2	1	1	1				2		1	
	Autres nuisances en matière d'environnement	Acc.	8	2	2	1								
	<b>Sous-total</b>		<b>29</b>	<b>36</b>	<b>35</b>	<b>21</b>	<b>10</b>	<b>3</b>	<b>8</b>	<b>6</b>	<b>5</b>	<b>5</b>		
Biodiversité / Faune et flore	Bien-être animal	Acc.	5	1	4	4		3	2	1	3	3	2	1
	Protection de la nature	Acc.	1				1							1
	Permis / autorisation animaux	Acc.		1								1		
	Destruction d'animaux	Acc.	2				2							
		Tent.					1							
	<b>Sous-total</b>		<b>8</b>	<b>2</b>	<b>4</b>	<b>6</b>	<b>2</b>	<b>3</b>	<b>2</b>	<b>1</b>	<b>3</b>	<b>4</b>	<b>2</b>	<b>2</b>
Non spécifié	Acc.	1												
	<b>Sous-total</b>		<b>1</b>											
	<b>Total</b>		<b>58</b>	<b>48</b>	<b>48</b>	<b>34</b>	<b>18</b>	<b>15</b>	<b>17</b>	<b>15</b>	<b>14</b>	<b>18</b>	<b>5</b>	<b>4</b>



**Armes et explosifs**

			2000	2013	2014	2015	2016	2017	2018	2019	2020	2021	2022	2023
<b>Détention illégale</b>	Arme à feu	Acc.		2	2	1	1	1	2		2		1	1
	Arme blanche ou non à feu	Acc.		8	4	3		2	3	3	1	3	1	4
	Munition	Acc.			1	1			1	1				
	Non spécifié	Acc.			1	1								
		<b>Sous-total</b>		<b>10</b>	<b>8</b>	<b>6</b>	<b>1</b>	<b>3</b>	<b>6</b>	<b>4</b>	<b>3</b>	<b>3</b>	<b>2</b>	<b>5</b>
<b>Port / transport illégal</b>	Arme à feu	Acc.			1			1						
	Arme blanche ou non à feu	Acc.			3	3	3		3	2	6	3		5
	Non spécifié	Acc.	4											
		<b>Sous-total</b>	<b>4</b>		<b>4</b>	<b>3</b>	<b>3</b>	<b>1</b>	<b>3</b>	<b>2</b>	<b>6</b>	<b>3</b>		<b>5</b>
<b>Commerce illégal</b>	Arme à feu	Acc.			1	2						1		
		<b>Sous-total</b>			<b>1</b>	<b>2</b>						<b>1</b>		
<b>Autre</b>	Vente par correspondance/internet d'arme à feu	Acc.					1							
	Mesures de sécurité	Acc.								1				
	Stockage	Acc.								1				
	Non spécifié	Acc.	3											
		<b>Sous-total</b>	<b>3</b>				<b>1</b>			<b>2</b>				
		<b>Total</b>	<b>7</b>	<b>10</b>	<b>13</b>	<b>11</b>	<b>5</b>	<b>4</b>	<b>9</b>	<b>8</b>	<b>9</b>	<b>7</b>	<b>2</b>	<b>10</b>

**Protection de la personne**

			2000	2013	2014	2015	2016	2017	2018	2019	2020	2021	2022	2023
<b>Discrimination</b>	Racisme et xénophobie	Acc.				1							1	1
		<b>Sous-total</b>				<b>1</b>							<b>1</b>	<b>1</b>
<b>Protection de la vie privée</b>		Acc.	5	4	2	2			1					
		<b>Sous-total</b>	<b>5</b>	<b>4</b>	<b>2</b>	<b>2</b>			<b>1</b>					
<b>Droit à l'image</b>		Acc.									1		1	2
		<b>Sous-total</b>									<b>1</b>		<b>1</b>	<b>2</b>
<b>Autres</b>		Acc.	1					1						
		<b>Sous-total</b>	<b>1</b>					<b>1</b>						
		<b>Total</b>	<b>6</b>	<b>4</b>	<b>2</b>	<b>3</b>		<b>1</b>	<b>1</b>		<b>1</b>		<b>2</b>	<b>3</b>



**Zedelgem**

**Infraction Lois spéciales**

**Hormones et dopage**

		2000	2013	2014	2015	2016	2017	2018	2019	2020	2021	2022	2023
<b>Détention</b>	Acc.		1			1	1	1					
	Sous-total:		1			1	1	1					
<b>Usage</b>	Acc.					1							
	Sous-total:					1							
	Total:		1			2	1	1					

**Protection de la jeunesse**

		2000	2013	2014	2015	2016	2017	2018	2019	2020	2021	2022	2023
<b>Législation sur la protection de la jeunesse</b>	Acc.	4	15	16	23	20	17	24	23	21	18	25	25
	Sous-total:	4	15	16	23	20	17	24	23	21	18	25	25
<b>Non spécifié</b>	Acc.							1					
	Sous-total:							1					
	Total:	4	15	16	23	20	17	25	23	21	18	25	25



**Code pénal social**

		2000	2013	2014	2015	2016	2017	2018	2019	2020	2021	2022	2023
<b>Harcèlement au travail</b>	Acc.			2									
	Sous-total:			2									
<b>Travail illégal</b>	Acc.					4		1					
	Sous-total:					4		1					
<b>Relations collectives de travail</b>	Acc.	1											
	Sous-total:	1											
<b>Sécurité sociale</b>	Acc.	1											
	Sous-total:	1											
<b>Infr. contre foi publique en droit pénal social</b>	Acc.		1								1	1	
	Sous-total:		1								1	1	
<b>Escroquerie en droit pénal social</b>	Acc.				1	4		2					
	Sous-total:				1	4		2					
<b>Autres</b>	Acc.				1	2	4	1				1	
	Sous-total:				1	2	4	1				1	
	Total:	2	1	2	2	10	4	4			1	2	

**Ivresse et alcool**

		2000	2013	2014	2015	2016	2017	2018	2019	2020	2021	2022	2023
<b>Ivresse publique</b>	Acc.	6	21	13	5	10	17	12	10	12	10	13	8
	Sous-total:	6	21	13	5	10	17	12	10	12	10	13	8
	Total:	6	21	13	5	10	17	12	10	12	10	13	8

**Registre de population**

		2000	2013	2014	2015	2016	2017	2018	2019	2020	2021	2022	2023
	Acc.	18	36	58	35	26	21	49	55	24	19	18	21
	Sous-total:	18	36	58	35	26	21	49	55	24	19	18	21
	Total:	18	36	58	35	26	21	49	55	24	19	18	21





**Carte d'identité**

		2000	2013	2014	2015	2016	2017	2018	2019	2020	2021	2022	2023
<b>Pas en possession</b>	Acc.						1						
	Sous-total:						1						
<b>Refus de présentation</b>	Acc.	1					1						
	Sous-total:	1					1						
<b>Autres</b>	Acc.	1											
	Sous-total:	1											
	<b>Total:</b>	<b>2</b>					<b>2</b>						

**Santé publique**

		2000	2013	2014	2015	2016	2017	2018	2019	2020	2021	2022	2023
<b>Interdiction de fumer</b>	Acc.							3					
	Sous-total:							3					
<b>Refus ou négligence respect mesures</b>	Acc.									76	11		
	Sous-total:									76	11		
<b>Autres</b>	Acc.	3	1							18	1		
	Sous-total:	3	1							18	1		
	<b>Total:</b>	<b>3</b>	<b>1</b>					<b>3</b>		<b>94</b>	<b>12</b>		

**Travail**

		2000	2013	2014	2015	2016	2017	2018	2019	2020	2021	2022	2023
<b>Règlement général protection du travail</b>	Acc.		3		2	3	1	1	2	1			
	Sous-total:		3		2	3	1	1	2	1			
<b>Commerce ambulant</b>	Acc.		1	3	3	4	1		2			1	
	Sous-total:		1	3	3	4	1		2			1	
<b>Infractions mesure interdiction professionnelle</b>	Acc.												1
	Sous-total:												1
<b>Travailleurs étrangers</b>	Acc.		1	1									
	Sous-total:		1	1									
	<b>Total:</b>		<b>5</b>	<b>4</b>	<b>5</b>	<b>7</b>	<b>2</b>	<b>1</b>	<b>4</b>	<b>1</b>		<b>1</b>	<b>1</b>



**Protection des revenus publics**

		2000	2013	2014	2015	2016	2017	2018	2019	2020	2021	2022	2023
<b>Douane et accises</b>	Acc.			1									
	Sous-total:			1									
<b>Taxe de circulation / TMC</b>	Acc.		2			1	2	5					
	Sous-total:		2			1	2	5					
<b>Fraude fiscale - impôts sur le revenu</b>	Acc.			1									
	Sous-total:			1									
	Total:		2	2		1	2	5					

**Législation économique**

		2000	2013	2014	2015	2016	2017	2018	2019	2020	2021	2022	2023
<b>Sociétés</b>	Acc.	1						1	2		2	1	1
	Sous-total:	1						1	2		2	1	1
<b>Contrefaçon de droits de propriété intellectuelle</b>	Acc.							1	1				
	Sous-total:							1	1				
<b>Autres</b>	Acc.								1				
	Sous-total:								1				
	Total:	1						2	4		2	1	1

**Pratiques commerciales**

		2000	2013	2014	2015	2016	2017	2018	2019	2020	2021	2022	2023
<b>Pratiques du marché et protection du consommateur</b>	Acc.	2											
	Sous-total:	2											
<b>Non spécifié</b>	Acc.	1							1				
	Sous-total:	1							1				
	Total:	3							1				



Autres lois spéciales

		2000	2013	2014	2015	2016	2017	2018	2019	2020	2021	2022	2023
<b>Transport</b>	<b>Acc.</b>	2							1				
	<b>Sous-total:</b>	2							1				
<b>Dégradation involontaire câbles télécommunication</b>	<b>Acc.</b>			2	6	3	4	10	3	1	5	5	1
	<b>Sous-total:</b>			2	6	3	4	10	3	1	5	5	1
<b>Infractions Loi police chemins de fer</b>	<b>Acc.</b>				1	7	4	6		1	1		2
	<b>Sous-total:</b>				1	7	4	6		1	1		2
<b>Moyens de communications électroniques</b>	<b>Acc.</b>									3	2		
	<b>Tent.</b>									2			
	<b>Sous-total:</b>									5	2		
<b>Autres</b>	<b>Acc.</b>	1		1						2	1		
	<b>Sous-total:</b>	1		1						2	1		
	<b>Total:</b>	3		3	7	10	8	16	4	9	9	5	3

# ***STATISTIQUES POLICIERES DE CRIMINALITE***

---

***LIEU DE PERPETRATION: COMMUNE***

**Zedelgem**

***ANNEXE III: DETAIL  
FIGURES CRIMINELLES / PHENOMENES***



Zedelgem

FC Vol moyen de transport

		2000	2013	2014	2015	2016	2017	2018	2019	2020	2021	2022	2023
Vol de voiture	Acc.	18	3	1	3	3	1	3	3	2		1	1
	Tent.	4	3						1		1		
	<b>Total</b>	<b>22</b>	<b>6</b>	<b>1</b>	<b>3</b>	<b>3</b>	<b>1</b>	<b>3</b>	<b>4</b>	<b>2</b>	<b>1</b>	<b>1</b>	<b>1</b>
Vol de moto	Acc.	1					1				1		
	Total	1					1				1		
Vol dans les garages	Acc.	5			1	1							
	Total	5			1	1							
Vol de vélomoteur	Acc.	20	6	2	2	1	1	1	1	1	1	1	
	Tent.		1					1					
	<b>Total</b>	<b>20</b>	<b>7</b>	<b>2</b>	<b>2</b>	<b>1</b>	<b>1</b>	<b>2</b>	<b>1</b>	<b>1</b>	<b>1</b>	<b>1</b>	
Vol de vélo	Acc.	64	63	71	39	36	15	27	21	21	15	14	18
	Tent.			1		1							
	<b>Total</b>	<b>64</b>	<b>63</b>	<b>72</b>	<b>39</b>	<b>37</b>	<b>15</b>	<b>27</b>	<b>21</b>	<b>21</b>	<b>15</b>	<b>14</b>	<b>18</b>



**FC Cambriolage**

		2000	2013	2014	2015	2016	2017	2018	2019	2020	2021	2022	2023
<b>Cambriolage dans habitation</b>	Acc.	54	48	40	33	21	25	21	33	14	12	30	17
	Tent.	51	30	36	23	17	24	15	17	6	8	18	17
	<b>Total</b>	<b>105</b>	<b>78</b>	<b>76</b>	<b>56</b>	<b>38</b>	<b>49</b>	<b>36</b>	<b>50</b>	<b>20</b>	<b>20</b>	<b>48</b>	<b>34</b>
<b>Cambriolage ds entreprise ou commerce</b>	Acc.	11	17	13	12	7	5	2	4	2	7	3	3
	Tent.	10	10	5	10	9	5	2	2	1	1	1	
	<b>Total</b>	<b>21</b>	<b>27</b>	<b>18</b>	<b>22</b>	<b>16</b>	<b>10</b>	<b>4</b>	<b>6</b>	<b>3</b>	<b>8</b>	<b>4</b>	<b>3</b>
<b>Cambriolage ds service public ou bâtiment administ</b>	Acc.	4	7	2	4	2	2	3	1			2	
	Tent.	3	3	1	1			4		1	1		2
	<b>Total</b>	<b>7</b>	<b>10</b>	<b>3</b>	<b>5</b>	<b>2</b>	<b>2</b>	<b>7</b>	<b>1</b>	<b>1</b>	<b>1</b>	<b>2</b>	<b>2</b>
<b>Vol au béliér</b>	Acc.					1							
	Tent.					1							
	<b>Total</b>					<b>2</b>							
<b>Cambriolage dans bâtiment (total)</b>	Acc.	69	69	53	49	29	32	26	38	16	19	35	20
	Tent.	64	43	42	34	26	29	21	19	8	10	19	19
	<b>Total</b>	<b>133</b>	<b>112</b>	<b>95</b>	<b>83</b>	<b>55</b>	<b>61</b>	<b>47</b>	<b>57</b>	<b>24</b>	<b>29</b>	<b>54</b>	<b>39</b>

**FC Vol autre**

		2000	2013	2014	2015	2016	2017	2018	2019	2020	2021	2022	2023
<b>Vol à main armée</b>	Acc.					1						1	
	Tent.	1	2		1				1	1			
	<b>Total</b>	<b>1</b>	<b>2</b>		<b>1</b>	<b>1</b>			<b>1</b>	<b>1</b>		<b>1</b>	
<b>Vol avec violence sans arme</b>	Acc.		3		1	1	1	2	2	2	1	4	3
	Tent.				7	1	1	3	7	3	1		1
	<b>Total</b>		<b>3</b>		<b>8</b>	<b>2</b>	<b>2</b>	<b>5</b>	<b>9</b>	<b>5</b>	<b>2</b>	<b>4</b>	<b>4</b>
<b>Vol dans ou sur un véhicule</b>	Acc.	29	28	30	26	37	27	16	30	8	10	8	13
	Tent.	10	4		5	2	3	1	7	4	3	2	7
	<b>Total</b>	<b>39</b>	<b>32</b>	<b>30</b>	<b>31</b>	<b>39</b>	<b>30</b>	<b>17</b>	<b>37</b>	<b>12</b>	<b>13</b>	<b>10</b>	<b>20</b>



FC Vol autre

		2000	2013	2014	2015	2016	2017	2018	2019	2020	2021	2022	2023
Vol d'armes et explosifs	Acc.	1	1	2			2		1	1			
	Tent.						1						
	<b>Total</b>	<b>1</b>	<b>1</b>	<b>2</b>			<b>3</b>		<b>1</b>	<b>1</b>			
Vol à l'arraché	Acc.								2			2	1
	Tent.												
	<b>Total</b>								<b>2</b>			<b>2</b>	<b>1</b>
Vol à la tire	Acc.	5	4	10	7	5	4		5	2	1	3	
	Tent.			1									
	<b>Total</b>	<b>5</b>	<b>4</b>	<b>11</b>	<b>7</b>	<b>5</b>	<b>4</b>		<b>5</b>	<b>2</b>	<b>1</b>	<b>3</b>	
Vol à l'étalage	Acc.	11	20	20	18	11	14	32	41	20	10	17	34
	Tent.			1								1	
	<b>Total</b>	<b>11</b>	<b>20</b>	<b>21</b>	<b>18</b>	<b>11</b>	<b>14</b>	<b>32</b>	<b>41</b>	<b>20</b>	<b>10</b>	<b>18</b>	<b>34</b>
Vol par ruse	Acc.	2	8		4	1	1	2	3	1		2	
	Tent.					1		2	1				1
	<b>Total</b>	<b>2</b>	<b>8</b>		<b>4</b>	<b>2</b>	<b>1</b>	<b>4</b>	<b>4</b>	<b>1</b>		<b>2</b>	<b>1</b>
Vol de métaux	Acc.		10	2	2	4	7	1	1	1	1	2	3
	Tent.												
	<b>Total</b>		<b>10</b>	<b>2</b>	<b>2</b>	<b>4</b>	<b>7</b>	<b>1</b>	<b>1</b>	<b>1</b>	<b>1</b>	<b>2</b>	<b>3</b>
Vol sur les chantiers	Acc.	2	5	1	4		6	1	3	2		2	2
	Tent.					1							
	<b>Total</b>	<b>2</b>	<b>5</b>	<b>1</b>	<b>4</b>	<b>1</b>	<b>6</b>	<b>1</b>	<b>3</b>	<b>2</b>		<b>2</b>	<b>2</b>
Home-invasion	Acc.		1						1				
	Tent.												
	<b>Total</b>		<b>1</b>						<b>1</b>				
Vol d'animaux	Acc.	6	1	2	1	2	2	2	1	1	1		
	Tent.												
	<b>Total</b>	<b>6</b>	<b>1</b>	<b>2</b>	<b>1</b>	<b>2</b>	<b>2</b>	<b>2</b>	<b>1</b>	<b>1</b>	<b>1</b>		
Vol de cargaison	Acc.		2	3	2	1	1	1					1
	Tent.										1		
	<b>Total</b>		<b>2</b>	<b>3</b>	<b>2</b>	<b>1</b>	<b>1</b>	<b>1</b>			<b>1</b>		<b>1</b>



**Criminalité ICT**

		2000	2013	2014	2015	2016	2017	2018	2019	2020	2021	2022	2023
Fraude de cartes de paiements	Acc.			4	5	5	9	3	6	5	9	4	11
	Tent.					3	1			2			
	<b>Total</b>			4	5	8	10	3	6	7	9	4	11
Phishing	Acc.				1			10	9	33	59	52	27
	Tent.									3			
	<b>Total</b>				1			10	9	36	59	52	27
Ransomware	Acc.							1	3	2	1		
	Tent.												
	<b>Total</b>							1	3	2	1		
Shouldersurfing	Acc.						1					2	
	Tent.												
	<b>Total</b>						1					2	
Skimming	Acc.							1	2	2	1		
	Tent.												
	<b>Total</b>							1	2	2	1		

**FC Autre**

		2000	2013	2014	2015	2016	2017	2018	2019	2020	2021	2022	2023
Violence contre les métiers d'intérêt général	Acc.		2	2	2	1	1		1		1	1	2
	Tent.												
	<b>Total</b>		2	2	2	1	1		1		1	1	2
Viol collectif	Acc.										1		
	Tent.												
	<b>Total</b>										1		
Graffiti	Acc.		1	2	2	2	2		1	1	2	2	1
	Tent.												
	<b>Total</b>		1	2	2	2	2		1	1	2	2	1
Dégradation de voiture	Acc.	11	47	44	42	38	28	44	28	30	28	31	26
	Tent.												
	<b>Total</b>	11	47	44	42	38	28	44	28	30	28	31	26
Rixe au couteau	Acc.				1			1			1		
	Tent.												
	<b>Total</b>				1			1			1		





**PH Violence intrafamiliale (VIF)**

		2000	2013	2014	2015	2016	2017	2018	2019	2020	2021	2022	2023
VIF: physique, dans le couple	Acc.	4	20	17	16	31	28	25	16	15	14	11	14
	Tent.				1	1	1			3			
	<b>Total</b>	<b>4</b>	<b>20</b>	<b>17</b>	<b>17</b>	<b>32</b>	<b>29</b>	<b>25</b>	<b>16</b>	<b>18</b>	<b>14</b>	<b>11</b>	<b>14</b>
VIF: physique, envers des descendants	Acc.	1	4		4	4	3	3		2	4	2	1
	Total	1	4		4	4	3	3		2	4	2	1
VIF: physique, envers d'autres membres	Acc.	19	11	8	9	3	3	7		3	1	2	2
	Total	19	11	8	9	3	3	7		3	1	2	2
VIF: sexuelle, dans le couple	Acc.		1		1			2	2	1			
	Total		1		1			2	2	1			
VIF: sexuelle, envers des descendants	Acc.	1	1	1			1	3		3	1		
	Total	1	1	1			1	3		3	1		
VIF: psychique, dans le couple	Acc.	36	19	10	12	15	13	25	12	23	45	43	28
	Total	36	19	10	12	15	13	25	12	23	45	43	28
VIF: psychique, envers des descendants	Acc.		1				1	1					
	Total		1				1	1					
VIF: psychique, envers d'autres membres	Acc.			2		1	2	1				1	1
	Total			2		1	2	1				1	1
VIF: économique, dans le couple	Acc.		1	1	1	5			2	1	2		
	Total		1	1	1	5			2	1	2		
VIF: économique, envers des descendants	Acc.	2				1		1					
	Total	2				1		1					
VIF: économique, envers d'autres membres	Acc.	19	2	1	1	2	1	3	4	4	4	3	2
	Total	19	2	1	1	2	1	3	4	4	4	3	2



**PH Hormones et dopage**

		2000	2013	2014	2015	2016	2017	2018	2019	2020	2021	2022	2023
<b>Dopage humain</b>	Acc.		1			1	1	1					
	Total		1			1	1	1					

**PH Drogues**

		2000	2013	2014	2015	2016	2017	2018	2019	2020	2021	2022	2023
<b>Vente de cocaïne</b>	Acc.		1	1	2		1			2	4		1
	Total		1	1	2		1			2	4		1

<b>Import-export de cocaïne</b>	Acc.		1		1								
	Total		1		1								

<b>Import-export de drogues synthétiques</b>	Acc.		2										
	Total		2										

<b>Vente de drogues synthétiques</b>	Acc.		6	5		1	1	1	1	3	1	1	
	Total		6	5		1	1	1	1	3	1	1	

<b>Production de cannabis (culture)</b>	Acc.		2		1	2	1			2		1	
	Total		2		1	2	1			2		1	

<b>Import-export de cannabis en grande quantité</b>	Acc.		1										
	Total		1										

<b>Vente de cannabis en grande quantité</b>	Acc.		2						1				
	Total		2						1				

<b>Vente-traffic d'héroïne</b>	Acc.			1									
	Total			1									

**PH Trafic d'armes**

		2000	2013	2014	2015	2016	2017	2018	2019	2020	2021	2022	2023
<b>Commerce et production d'arme à feu et mun.</b>	Acc.			1	2	1					1		
	Total			1	2	1					1		



**PH Traite des êtres humains**

	2000	2013	2014	2015	2016	2017	2018	2019	2020	2021	2022	2023
<b>TEH - exploitation sexuelle</b> <b>Acc.</b>		2								1		
<b>Total</b>		2								1		

**PH Violence dans l'espace public**

	2000	2013	2014	2015	2016	2017	2018	2019	2020	2021	2022	2023
<b>Violence physique (transport public)</b> <b>Acc.</b>		2		2		2		1			1	
<b>Total</b>		2		2		2		1			1	

	2000	2013	2014	2015	2016	2017	2018	2019	2020	2021	2022	2023
<b>Violence physique (voie publique)</b> <b>Acc.</b>	9	13	15	8	11	13	5	8	5	9	11	10
<b>Tent.</b>		1		1			1	1	1			
<b>Total</b>	9	14	15	9	11	13	6	9	6	9	11	10

	2000	2013	2014	2015	2016	2017	2018	2019	2020	2021	2022	2023
<b>Violence physique (autre endroit public)</b> <b>Acc.</b>	1		1		1					1	1	
<b>Total</b>	1		1		1					1	1	

	2000	2013	2014	2015	2016	2017	2018	2019	2020	2021	2022	2023
<b>Violence physique (endroit accessible au public)</b> <b>Acc.</b>	17	13	11	9	5	8	9	5	4	8	4	9
<b>Tent.</b>								1				1
<b>Total</b>	17	13	11	9	5	8	9	6	4	8	4	10

	2000	2013	2014	2015	2016	2017	2018	2019	2020	2021	2022	2023
<b>Violence sexuelle (transport public)</b> <b>Acc.</b>			1								1	
<b>Total</b>			1								1	

	2000	2013	2014	2015	2016	2017	2018	2019	2020	2021	2022	2023
<b>Violence sexuelle (voie publique)</b> <b>Acc.</b>	6	1	2			1	1		1		3	
<b>Total</b>	6	1	2			1	1		1		3	

	2000	2013	2014	2015	2016	2017	2018	2019	2020	2021	2022	2023
<b>Violence sexuelle (autre endroit public)</b> <b>Acc.</b>		1	1	3		1			1	1		1
<b>Total</b>		1	1	3		1			1	1		1

	2000	2013	2014	2015	2016	2017	2018	2019	2020	2021	2022	2023
<b>Violence sexuelle (endroit accessible au public)</b> <b>Acc.</b>					2	3			1		2	
<b>Total</b>					2	3			1		2	

	2000	2013	2014	2015	2016	2017	2018	2019	2020	2021	2022	2023
<b>Violence psychique (transport public)</b> <b>Acc.</b>					1			1				
<b>Total</b>					1			1				

	2000	2013	2014	2015	2016	2017	2018	2019	2020	2021	2022	2023
<b>Violence psychique (voie publique)</b> <b>Acc.</b>	7	12	16	8	8	5	8	1	5	7	5	11
<b>Total</b>	7	12	16	8	8	5	8	1	5	7	5	11



**PH Violence dans l'espace public**

		2000	2013	2014	2015	2016	2017	2018	2019	2020	2021	2022	2023
<b>Violence psychique (autre endroit public)</b>	Acc.	1				2	2	1		1			
	Total	1				2	2	1		1			
<b>Violence psychique (endroit accessible au public)</b>	Acc.	4	9	4	5	4	6	2	2	2	2	4	2
	Total	4	9	4	5	4	6	2	2	2	2	4	2
<b>Vol à main armée (transport public)</b>	Tent.				1								
	Total				1								
<b>Vol à main armée (voie publique)</b>	Acc.											1	
	Tent.	1	2										
	Total	1	2									1	
<b>Vol à main armée (endroit accessible au public)</b>	Tent.							1					
	Total							1					
<b>Vol avec violence sans arme (voie publique)</b>	Acc.		1				1	1	1		1		
	Tent.								1				
	Total		1				1	1	2		1		
<b>Vol avec violence sans arme (endr. acces. au pub.)</b>	Acc.		1			1				1		1	2
	Tent.				1								
	Total		1		1	1				1		1	2

**PH Autre**

		2000	2013	2014	2015	2016	2017	2018	2019	2020	2021	2022	2023
<b>Terrorisme, extrémisme et radicalisme</b>	Acc.						1						
	Total						1						
<b>Cyberharcèlement</b>	Acc.	5	24	41	12	11	8	19	18	14	17	9	6
	Total	5	24	41	12	11	8	19	18	14	17	9	6
<b>Fraude à l'identité</b>	Acc.	4	5	3	5	7	5	3	6	8	7	7	6
	Tent.	1				1				1			1
	Total	5	5	3	5	8	5	3	6	9	7	7	7



# ***STATISTIQUES POLICIERES DE CRIMINALITE***

---

***LIEU DE PERPETRATION: COMMUNE***

**Zedelgem**

***ANNEXE IV: FAITS ENREGISTRES  
NON CRIMINELS***



Zedelgem

Faits non criminels

Maladies / Décès / Disparition

	2000	2013	2014	2015	2016	2017	2018	2019	2020	2021	2022	2023
Suicide	3	6	5	4	4	1	9	1	5	5	6	1
Personne malade	4	10	18	14	8	5	4	8	4	11	9	5
Décès suspect	1			2	4	2	2	1	3	7	8	3
Décès naturel		3	4	3	1	1			1		2	
Disparition (personne disparue)	16	4	10	4	1	6	5	4	3	6	11	6
Accident (sauf roulage)	1	3		3	5	4	1	2		2	3	2
Autres	3											
<b>Total</b>	<b>28</b>	<b>26</b>	<b>37</b>	<b>30</b>	<b>23</b>	<b>19</b>	<b>21</b>	<b>16</b>	<b>16</b>	<b>31</b>	<b>39</b>	<b>17</b>

Appels

	2000	2013	2014	2015	2016	2017	2018	2019	2020	2021	2022	2023
Alarme	3											
Appels	2	1	2	11	4	1	1		1			
<b>Total</b>	<b>5</b>	<b>1</b>	<b>2</b>	<b>11</b>	<b>4</b>	<b>1</b>	<b>1</b>		<b>1</b>			

Problèmes sociaux

	2000	2013	2014	2015	2016	2017	2018	2019	2020	2021	2022	2023
Différends familiaux	74	20	24	22	9	7	4	4	4	3	3	5
Différend (pas de coups)	46	11	10	8	4	1	2	2	1	2	1	1
Affaire civile	4	7	13	8	5				6	2	1	
Protection de la jeunesse	10	1	3	11	7	1	7	1	10	2	1	2
Autres	14	5	3	1	2	1	4	2		2	4	2
<b>Total</b>	<b>148</b>	<b>44</b>	<b>53</b>	<b>50</b>	<b>27</b>	<b>10</b>	<b>17</b>	<b>9</b>	<b>21</b>	<b>11</b>	<b>10</b>	<b>10</b>



### Catastrophes

	2000	2013	2014	2015	2016	2017	2018	2019	2020	2021	2022	2023
Fuite de gaz	1											
Dégâts tempête		3		2	1	1	1	1				
Problèmes causés par l'eau	2											
<b>Total</b>	<b>3</b>	<b>3</b>		<b>2</b>	<b>1</b>	<b>1</b>	<b>1</b>	<b>1</b>				

### Ordre public

	2000	2013	2014	2015	2016	2017	2018	2019	2020	2021	2022	2023
Troubles	1	1	2			1		1	1	1	1	
Autres	1											
<b>Total</b>	<b>2</b>	<b>1</b>	<b>2</b>			<b>1</b>		<b>1</b>	<b>1</b>	<b>1</b>	<b>1</b>	

### Agissements suspects

	2000	2013	2014	2015	2016	2017	2018	2019	2020	2021	2022	2023
	13	25	25	21	10	2	3	4	1		3	1
<b>Total</b>	<b>13</b>	<b>25</b>	<b>25</b>	<b>21</b>	<b>10</b>	<b>2</b>	<b>3</b>	<b>4</b>	<b>1</b>		<b>3</b>	<b>1</b>

### Objets trouvés

	2000	2013	2014	2015	2016	2017	2018	2019	2020	2021	2022	2023
	46	2	4	2			1					1
<b>Total</b>	<b>46</b>	<b>2</b>	<b>4</b>	<b>2</b>			<b>1</b>					<b>1</b>

### Objets perdus

	2000	2013	2014	2015	2016	2017	2018	2019	2020	2021	2022	2023
	46	311	289	298	274	273	319	291	271	265	293	272
<b>Total</b>	<b>46</b>	<b>311</b>	<b>289</b>	<b>298</b>	<b>274</b>	<b>273</b>	<b>319</b>	<b>291</b>	<b>271</b>	<b>265</b>	<b>293</b>	<b>272</b>





**Autres non-infractions**

	2000	2013	2014	2015	2016	2017	2018	2019	2020	2021	2022	2023
Ordonnance de capture				1								
Réhabilitation												1
Non-respect des conditions		5	2	5	8	4	1	2	3		1	
Procès-verbal d'information	6	23	15	16	14	4	10	4	7	3	5	4
Notification		5	12	9	3	1	10	4	3	4	5	6
Dégradation involontaire câbles (non-télécom)		15	9	7	5	2	5	3	2	2	1	1
Comportement lié à une radicalisation violente						1						
Demande signalement surveillance électronique								1		2	2	7
Fonction de contrôle armes	1	1		1			1					
Non spécifié											1	
Autres non infractions	5											
<b>Total</b>	<b>12</b>	<b>49</b>	<b>38</b>	<b>39</b>	<b>30</b>	<b>12</b>	<b>27</b>	<b>14</b>	<b>15</b>	<b>11</b>	<b>15</b>	<b>19</b>