

# ***STATISTIQUES POLICIERES DE CRIMINALITE***

---

*LIEU DE PERPETRATION: COMMUNE*

**Wielsbeke**

**2000 - 2023**

*Police fédérale - DGRIDRIIBIPOL*

# ***STATISTIQUES POLICIERES DE CRIMINALITE***

---

***LIEU DE PERPETRATION: COMMUNE***

**Wielsbeke**

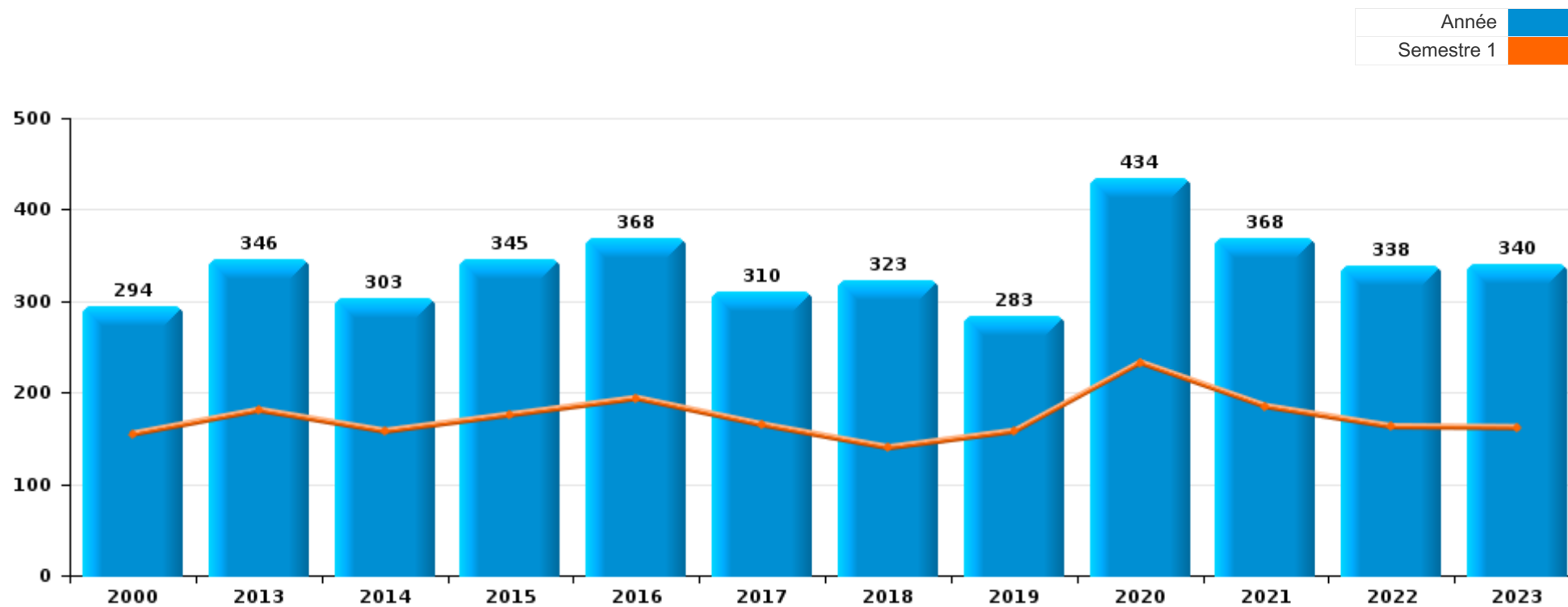
***PARTIE I : INFRACTIONS JUDICIAIRES***

## CRIMINALITE ENREGISTREE COMMISE AU NIVEAU DE LA COMMUNE



### Wielsbeke

	2000	2013	2014	2015	2016	2017	2018	2019	2020	2021	2022	2023
Nombre total des délits	294	346	303	345	368	310	323	283	434	368	338	340





Wielsbeke

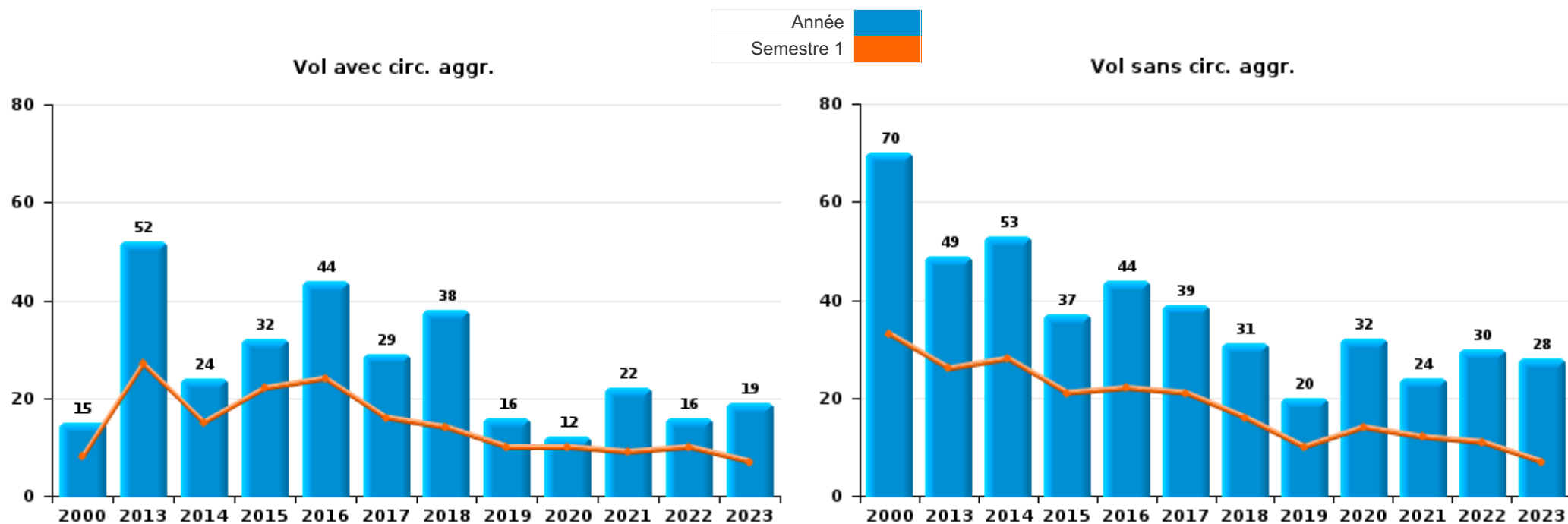
	2000	2013	2014	2015	2016	2017	2018	2019	2020	2021	2022	2023
Vol et extorsion	90	101	80	72	91	70	70	40	46	50	53	49
Dégradation de la propriété	47	45	55	48	55	38	33	30	36	26	28	32
Infr. contre l'intégrité physique	21	28	25	40	38	31	29	25	27	24	29	21
Fraude	14	14	16	21	22	20	9	20	28	29	38	43
Drogues	19	19	16	24	21	19	12	20	30	28	17	37
Infr. contre autres valeurs morales et sentiments	11	32	19	27	28	15	25	22	10	17	24	17
Registre de population	5	6	16	14	19	9	19	16	23	23	28	19
Criminalité informatique		2	2	4	6	11	16	18	34	35	33	31
Infr. contre la sécurité publique	7	31	10	22	19	11	20	17	11	11	12	10
Environnement	29	19	17	20	12	9	4	9	4	12	5	9
Santé publique	1							1	104	34		
Législation sur les étrangers	6	3	3	14	4	25	27	13	23	12	2	6
Protection de la jeunesse		17	8	8	6	6	10	9	13	11	14	17
Infr. contre la famille	13	2	6	5	15	11	3	9	7	11	17	7
Ivresse et alcool		5	9	4	5	6	7	10	4	8	5	6
Infr. contre les mœurs	4	4	4	6	6	5	6	3	7	5	7	9
Infr. contre la foi publique	7	4	3	6		5	7	2	7	5	8	10
Armes et explosifs	3	5	4	1	3	6	6	2	7	8	10	4
Autres lois spéciales	1	1	5	4	6	6	7	6	2	10	2	4
Infr. contre l'autorité publique	2	3	3	1	4	3	4	4	7	4		4
Code pénal social		1			3		4	2	3	2		1
Travail	3	2		1	1	1	2	1	1	1		
Protection de la personne	1						2	2			3	1
Infr. contre la liberté individuelle	1				1	1		1			1	1
Contravention Code pénal	4					1						
Traite des êtres humains				2	2			1				
Carte d'identité	2	1					1					
Marchand de sommeil				1	1							1
Protection des revenus publics			2								1	
Hormones et dopage										2		
Législation économique											1	1
Législation sur les élections	2											
Pratiques commerciales	1					1						
Loi du football		1										
<b>Sous-total</b>	<b>294</b>	<b>346</b>	<b>303</b>	<b>345</b>	<b>368</b>	<b>310</b>	<b>323</b>	<b>283</b>	<b>434</b>	<b>368</b>	<b>338</b>	<b>340</b>
<b>Contravention règlement policier local</b>		30	25	30	31	29	36	32	39	33	33	20
<b>Sous-total</b>		<b>30</b>	<b>25</b>	<b>30</b>	<b>31</b>	<b>29</b>	<b>36</b>	<b>32</b>	<b>39</b>	<b>33</b>	<b>33</b>	<b>20</b>
<b>Total</b>	<b>294</b>	<b>376</b>	<b>328</b>	<b>375</b>	<b>399</b>	<b>339</b>	<b>359</b>	<b>315</b>	<b>473</b>	<b>401</b>	<b>371</b>	<b>360</b>



I.1. Catégorie des infractions : Vol et extorsion (top 5 des infractions au niveau national 2023)

Wielsbeke

	2000	2013	2014	2015	2016	2017	2018	2019	2020	2021	2022	2023
Vol sans circ. aggr.	70	49	53	37	44	39	31	20	32	24	30	28
Vol avec circ. aggr.	15	52	24	32	44	29	38	16	12	22	16	19
Extorsion	1		3	3	2	2	1	4	2	4	7	2
Vol non spécifié	4				1							
<b>Total</b>	<b>90</b>	<b>101</b>	<b>80</b>	<b>72</b>	<b>91</b>	<b>70</b>	<b>70</b>	<b>40</b>	<b>46</b>	<b>50</b>	<b>53</b>	<b>49</b>

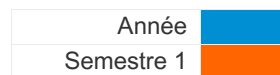




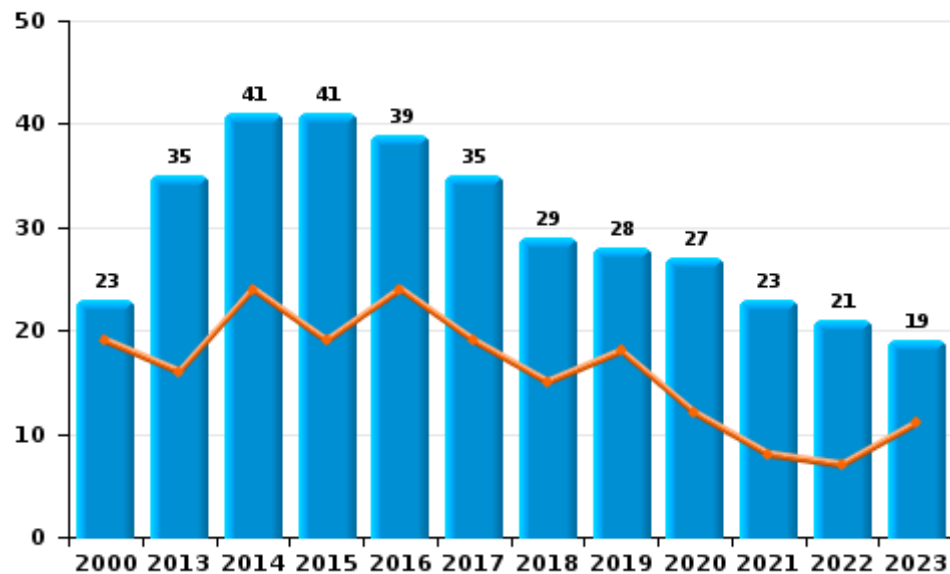
I.2. Catégorie des infractions : Dégradation de la propriété (top 5 des infractions au niveau national 2023)

Wielsbeke

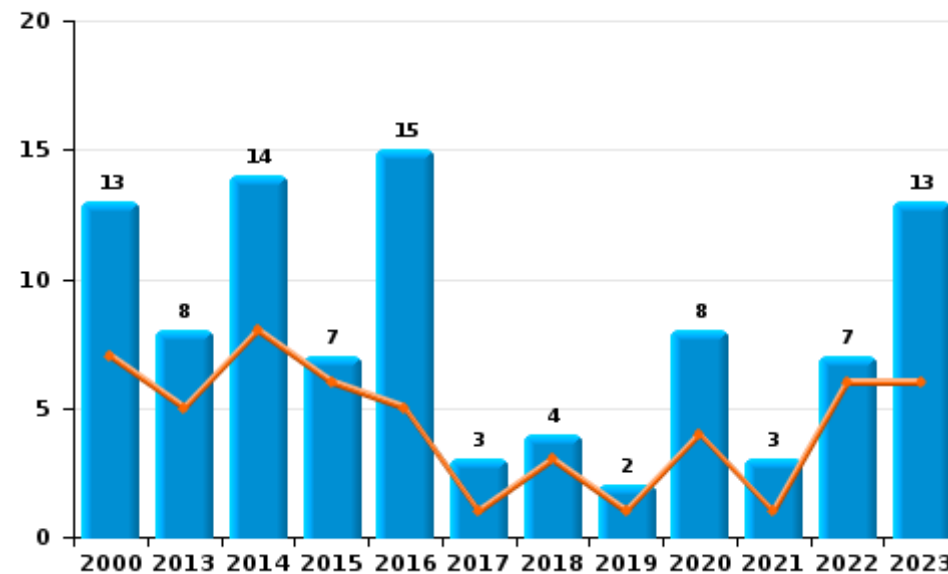
	2000	2013	2014	2015	2016	2017	2018	2019	2020	2021	2022	2023
Vandalisme	23	35	41	41	39	35	29	28	27	23	21	19
Incendie involontaire	12	8	11	7	15	2	3	1	8	3	6	3
Incendie volontaire	1		3			1	1	1			1	10
Destruction, dénaturaion, dégradation	11	2			1				1			
<b>Total</b>	<b>47</b>	<b>45</b>	<b>55</b>	<b>48</b>	<b>55</b>	<b>38</b>	<b>33</b>	<b>30</b>	<b>36</b>	<b>26</b>	<b>28</b>	<b>32</b>



Vandalisme



Incendie

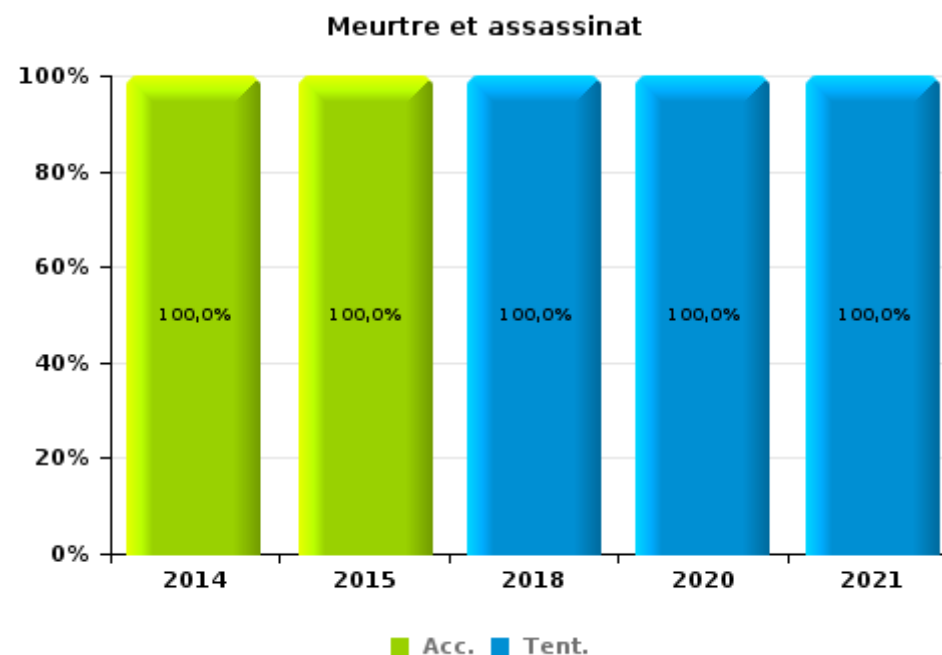
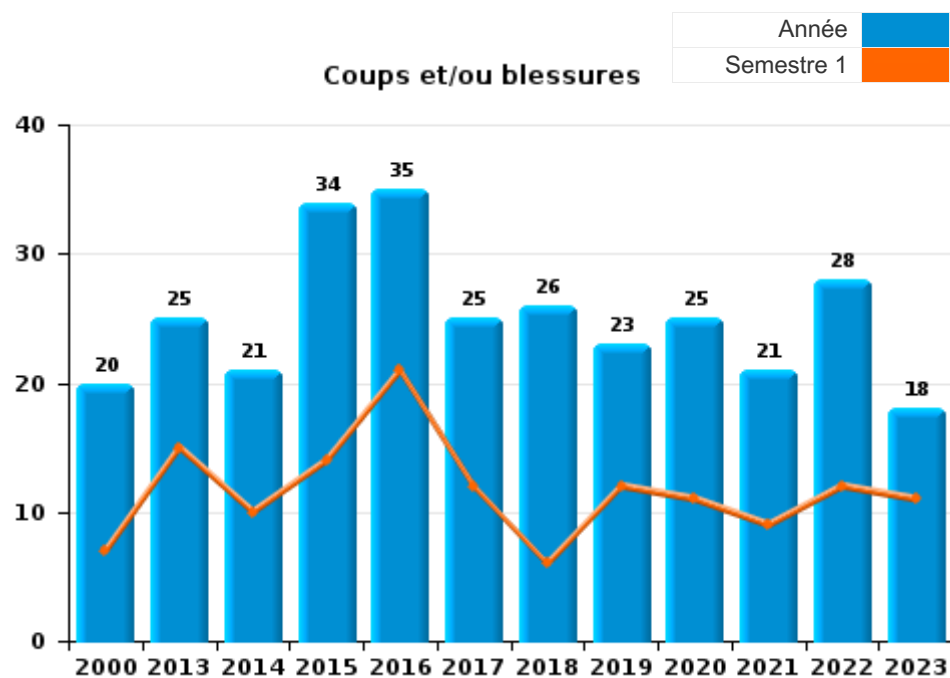




I.3. Catégorie des infractions : Infr. contre l'intégrité physique (top 5 des infractions au niveau national 2023)

Wielsbeke

	2000	2013	2014	2015	2016	2017	2018	2019	2020	2021	2022	2023
Coups et/ou blessures	20	25	21	34	35	25	26	23	25	21	28	18
Autres	1	3	3	5	3	6	1	2		2	1	3
Meurtre et assassinat			1	1			2		2	1		
<b>Total</b>	<b>21</b>	<b>28</b>	<b>25</b>	<b>40</b>	<b>38</b>	<b>31</b>	<b>29</b>	<b>25</b>	<b>27</b>	<b>24</b>	<b>29</b>	<b>21</b>





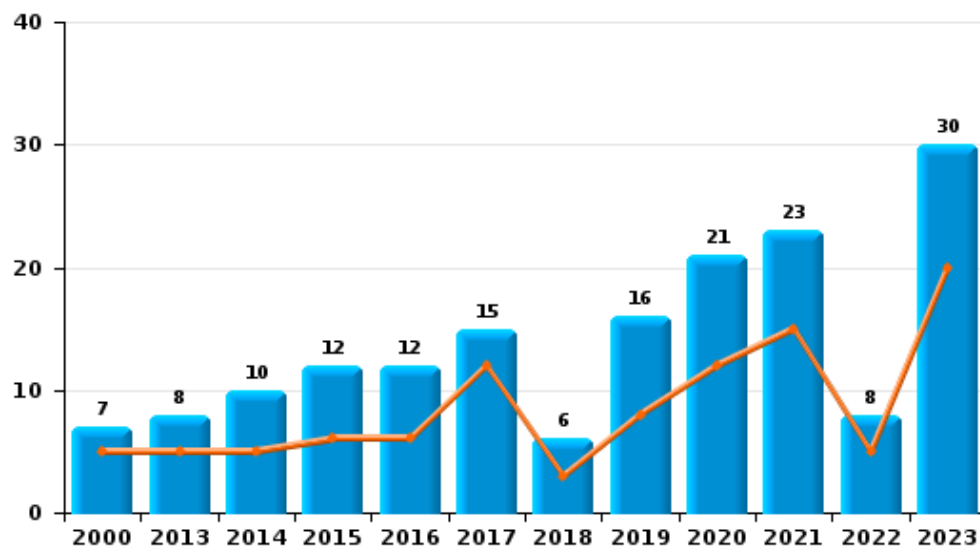
I.4. Catégorie des infractions : Drogues (top 5 des infractions au niveau national 2023)

Wielsbeke

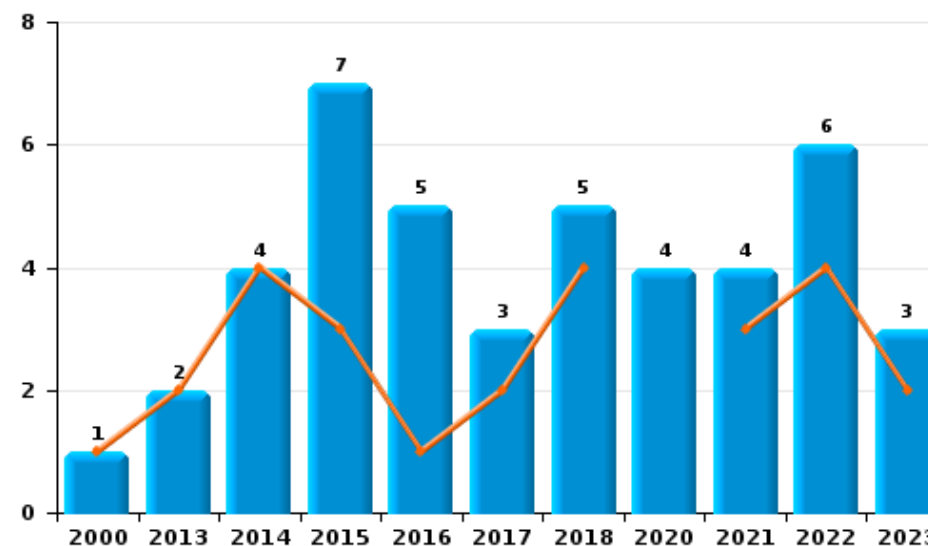
	2000	2013	2014	2015	2016	2017	2018	2019	2020	2021	2022	2023
Détention	7	8	10	12	12	15	6	16	21	23	8	30
Commerce	1	2	4	7	5	3	5		4	4	6	3
Fabrication		2	2	4	2			3	2	1	2	2
Autres	1	6		1	2	1	1	1	3			1
Usage	9											
Importation et exportation	1	1									1	1
<b>Total</b>	<b>19</b>	<b>19</b>	<b>16</b>	<b>24</b>	<b>21</b>	<b>19</b>	<b>12</b>	<b>20</b>	<b>30</b>	<b>28</b>	<b>17</b>	<b>37</b>



Détention



Commerce







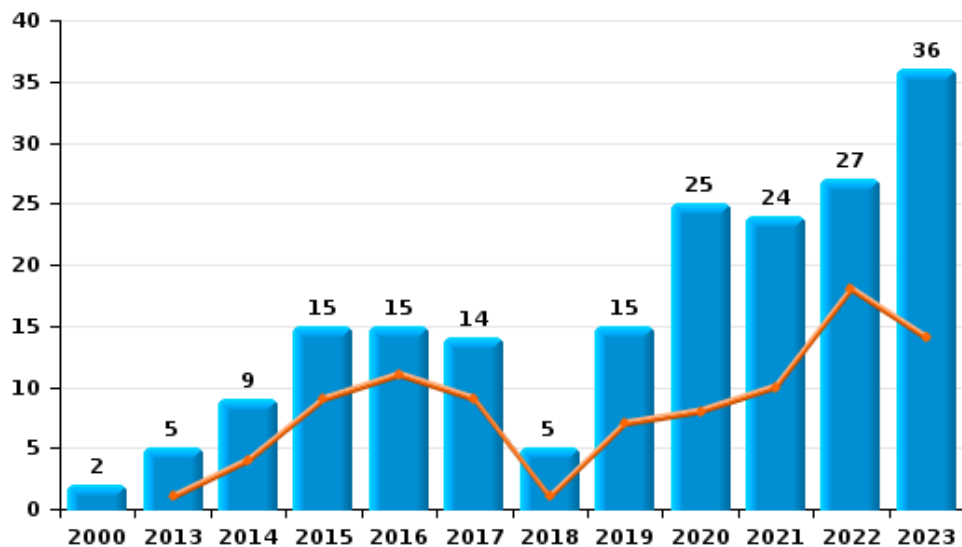
I.5. Catégorie des infractions : Fraude (top 5 des infractions au niveau national 2023)

Wielsbeke

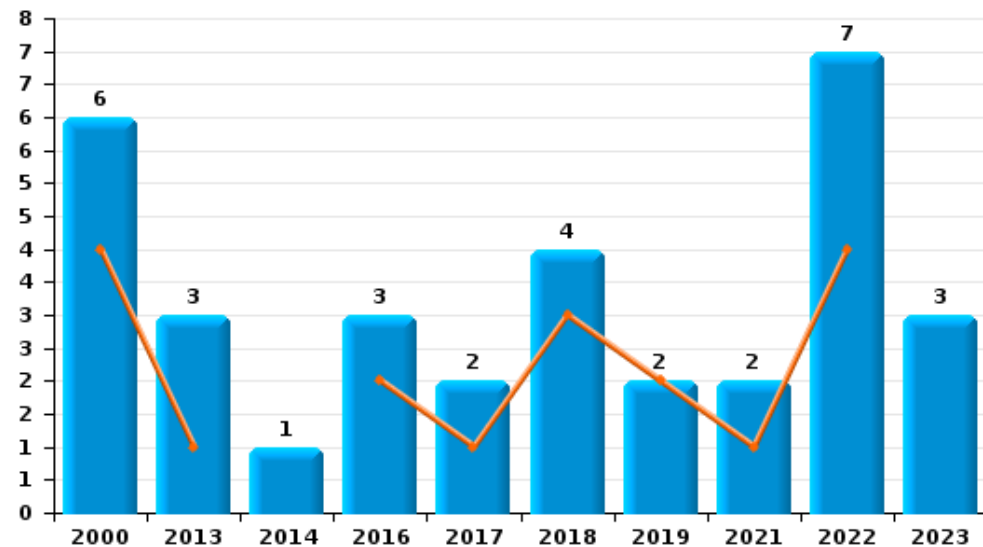
	2000	2013	2014	2015	2016	2017	2018	2019	2020	2021	2022	2023
Escroquerie	2	5	9	15	15	14	5	15	25	24	27	36
Abus de confiance et infr. apparentées	6	3	1		3	2	4	2		2	7	3
Détournement et destruction frauduleuse	1	4	4	5	1	1		1	2	1		1
Fraudes: Autres	3	1			1	2		2	1	1	2	2
Recel	2				1					1	2	1
Grivèlerie		1			1	1						
Infr. liées à l'insolvabilité			2	1								
<b>Total</b>	<b>14</b>	<b>14</b>	<b>16</b>	<b>21</b>	<b>22</b>	<b>20</b>	<b>9</b>	<b>20</b>	<b>28</b>	<b>29</b>	<b>38</b>	<b>43</b>



Escroquerie



Abus de confiance et infr. apparentées



# ***STATISTIQUES POLICIERES DE CRIMINALITE***

---

***LIEU DE PERPETRATION: COMMUNE***

**Wielsbeke**

***PARTIE II : FIGURES CRIMINELLES / PHENOMENES***



**Wielsbeke**

**FC Vol moyen de transport**

	2000	2013	2014	2015	2016	2017	2018	2019	2020	2021	2022	2023
Vol de voiture	4	1	1	1	2	1	1	2			1	2
Vol de moto		1					1			1		1
Carjacking					1							
Homejacking					1							
Vol de vélomoteur	4	3	2		8	5	3			1	1	
Vol de vélo	27	12	9	10	8	12	5	7	9	5	6	3

**FC Cambriolage**

	2000	2013	2014	2015	2016	2017	2018	2019	2020	2021	2022	2023
Cambriolage dans habitation	4	18	11	8	13	7	12	7	4	10	4	10
Cambriolage ds entreprise ou commerce	8	9	4	11	5	10	4	2	1		1	3
Cambriolage ds service public ou bâtiment administ		4	1	1	6	3	4	1	5	3		
Cambriolage dans bâtiment (total)	12	31	16	20	24	20	20	10	10	13	5	13



**FC Vol autre**

	2000	2013	2014	2015	2016	2017	2018	2019	2020	2021	2022	2023
Vol à main armée				1	1		3		1			
Vol avec violence sans arme	2		5	3	3	2	1	4	3	3	6	2
Vol dans ou sur un véhicule	5	10	8	6	13	8	10	5	4	7	4	9
Vol d'armes et explosifs		1										2
Vol à l'arraché									2			
Vol à la tire		1	1									
Vol à l'étalage			1	1				1	1	2	1	1
Vol par ruse										1		
Vol de métaux		7	5	5	1	2	1	1	1	2	1	
Vol sur les chantiers		1	2			6	3		4	4	6	
Home-invasion									1			
Vol d'animaux			1		1						1	

**Criminalité ICT**

	2000	2013	2014	2015	2016	2017	2018	2019	2020	2021	2022	2023
Fraude de cartes de paiements			1		1	5	4	1	1			1
Phishing							2	1		4	1	2
Ransomware								1			1	

**FC Autre**

	2000	2013	2014	2015	2016	2017	2018	2019	2020	2021	2022	2023
Violence contre les métiers d'intérêt général		1	1		1		1		2		1	
Graffiti				1		2			3	1	1	
Dégradation de voiture		17	13	13	20	19	14	10	12	8	10	8



**PH Violence intrafamiliale (VIF)**

	2000	2013	2014	2015	2016	2017	2018	2019	2020	2021	2022	2023
VIF: physique, dans le couple	5	10	5	11	15	9	10	11	13	9	11	7
VIF: physique, envers des descendants		1	1	1	3	2	1	3	1	2	2	1
VIF: physique, envers d'autres membres	3	4	3	3	2	2			2	2	6	2
VIF: sexuelle, dans le couple										1		
VIF: sexuelle, envers des descendants						1			2			
VIF: psychique, dans le couple	7	4	7	5	16	10	4	9	8	11	15	8
VIF: psychique, envers d'autres membres					1				1			
VIF: économique, dans le couple		1			1			1				
VIF: économique, envers d'autres membres	6			1	2	1	1	1			3	

**PH Hormones et dopage**

	2000	2013	2014	2015	2016	2017	2018	2019	2020	2021	2022	2023
Dopage humain										2		

**PH Drogues**

	2000	2013	2014	2015	2016	2017	2018	2019	2020	2021	2022	2023
Vente de cocaïne					2		2		2		1	
Import-export de cocaïne		1										
Vente de drogues synthétiques			1	3	1	1	1		1	2	4	2
Production de cannabis (culture)		1		1	1			2	1			2

**PH Trafic d'armes**

	2000	2013	2014	2015	2016	2017	2018	2019	2020	2021	2022	2023
Commerce et production d'arme à feu et mun.							1					



**PH Traite des êtres humains**

	2000	2013	2014	2015	2016	2017	2018	2019	2020	2021	2022	2023
TEH - exploitation économique				2	2			1				

**PH Violence dans l'espace public**

	2000	2013	2014	2015	2016	2017	2018	2019	2020	2021	2022	2023
Violence physique (transport public)	1											
Violence physique (voie publique)	3	4	7	6	11	5	7	6	6	8	3	4
Violence physique (autre endroit public)	1			1				1				
Violence physique (endroit accessible au public)	3	3	4	6		4	5	3	1		1	1
Violence sexuelle (voie publique)		1		1	1				1			
Violence sexuelle (autre endroit public)				1								
Violence sexuelle (endroit accessible au public)	3						1			1		1
Violence psychique (voie publique)	5	5	11	8	7	5	9	6	6	2	4	6
Violence psychique (autre endroit public)				1						1	1	
Violence psychique (endroit accessible au public)	1	4	1	5	1			5	1	2	3	3
Vol à main armée (voie publique)							1					
Vol à main armée (endroit accessible au public)				1	1		1					
Vol avec violence sans arme (voie publique)	1			1					1			
Vol avec violence sans arme (endr. acces. au pub.)			1					1				

**PH Autre**

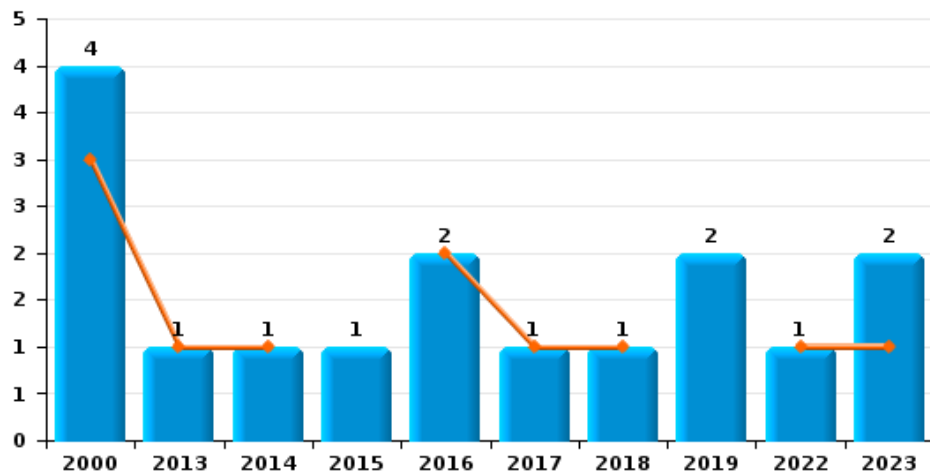
	2000	2013	2014	2015	2016	2017	2018	2019	2020	2021	2022	2023
Faux policiers										2		
Cyberharcèlement		3	4	5	1		1	2		1		4
Fraude à l'identité	1	1	2	4		1	3	3	5	2	7	7



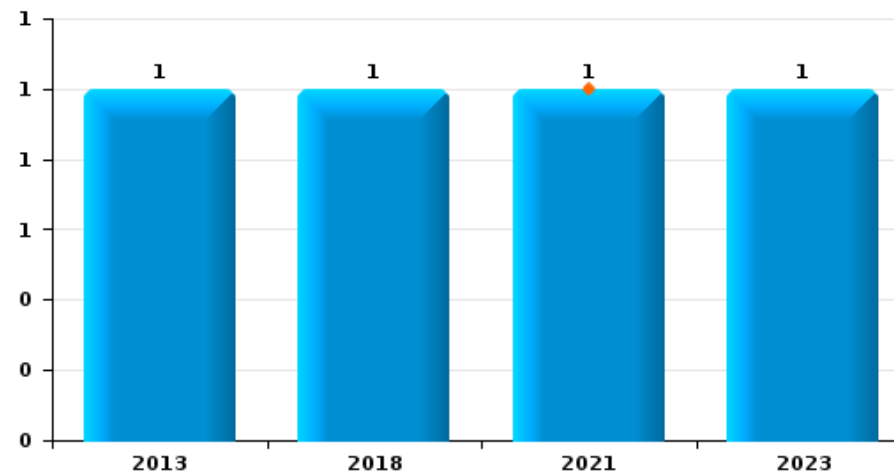
Wielsbeke

Année	<span style="color: blue;">■</span>
Semestre 1	<span style="color: orange;">■</span>

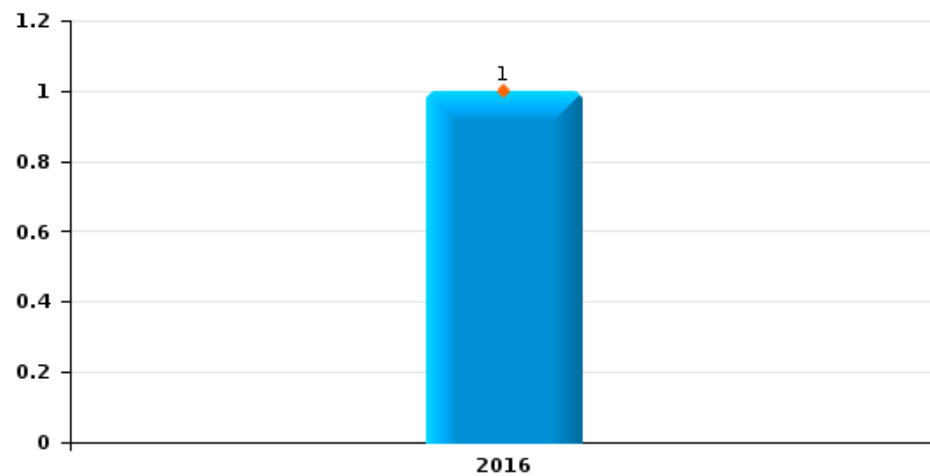
Vol de voiture



Vol de moto



Carjacking

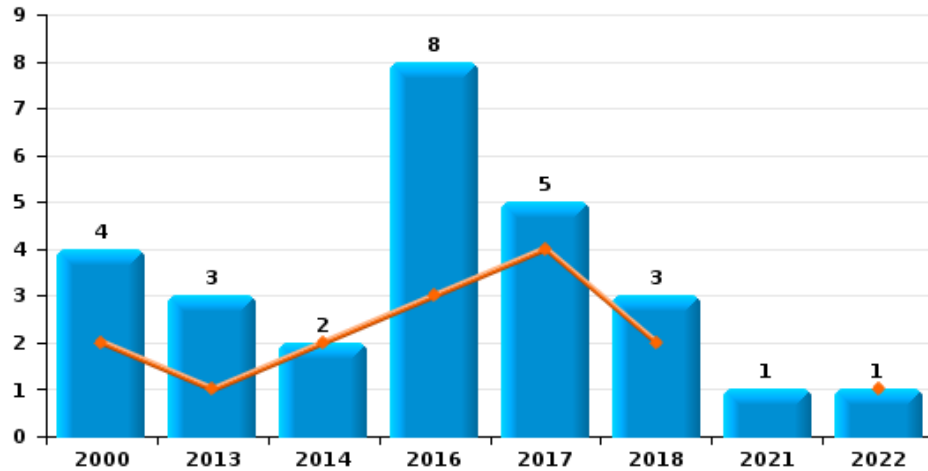




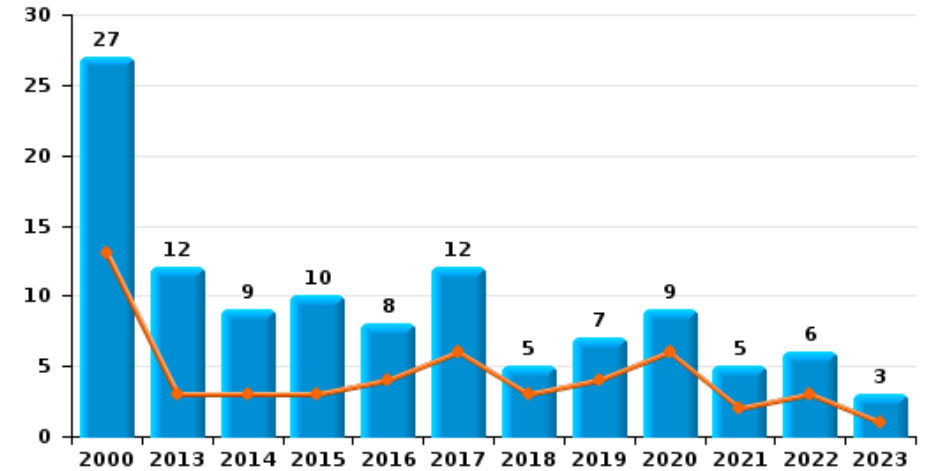
**Wielsbeke**

Année	<span style="color: blue;">■</span>
Semestre 1	<span style="color: orange;">■</span>

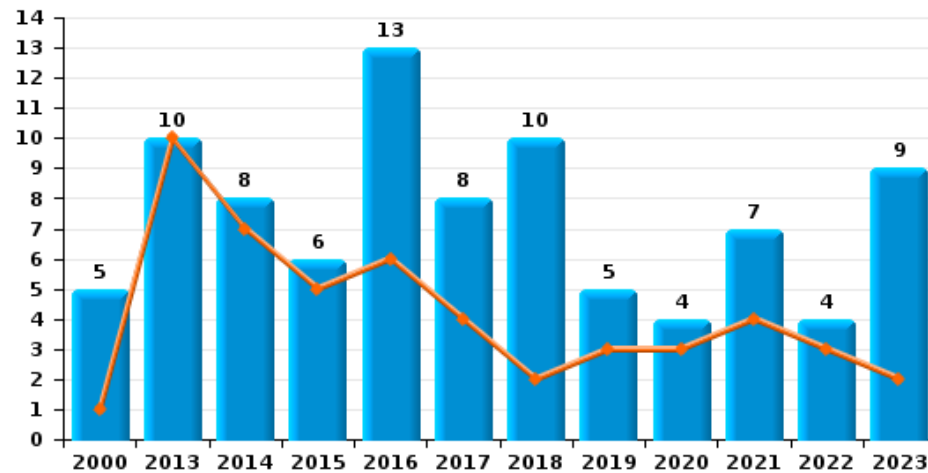
**Vol de vélomoteur**



**Vol de vélo**



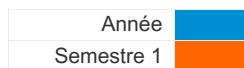
**Vol dans ou sur un véhicule**



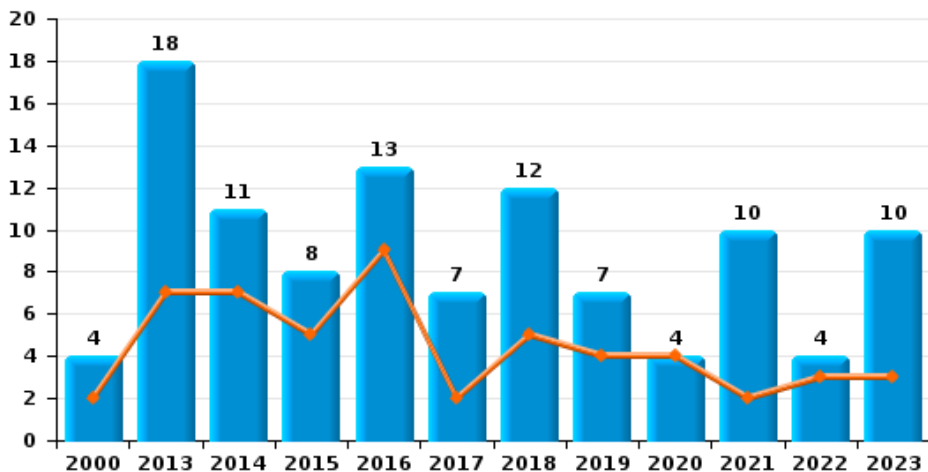




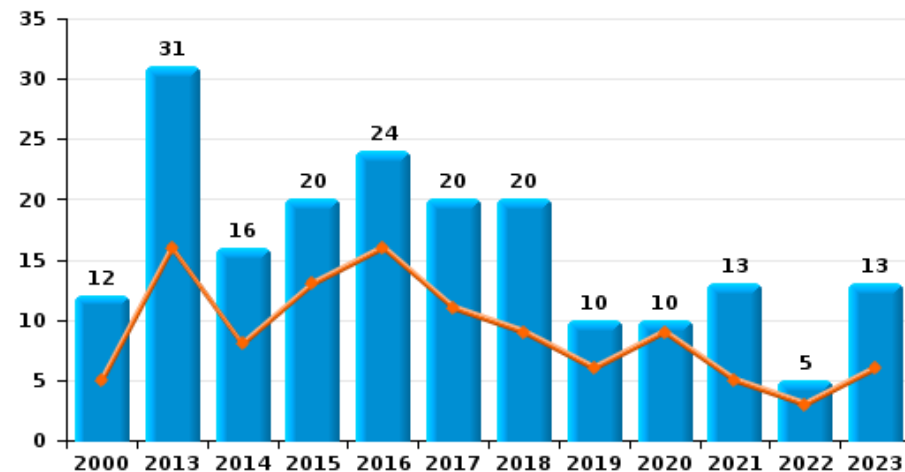
**Wielsbeke**



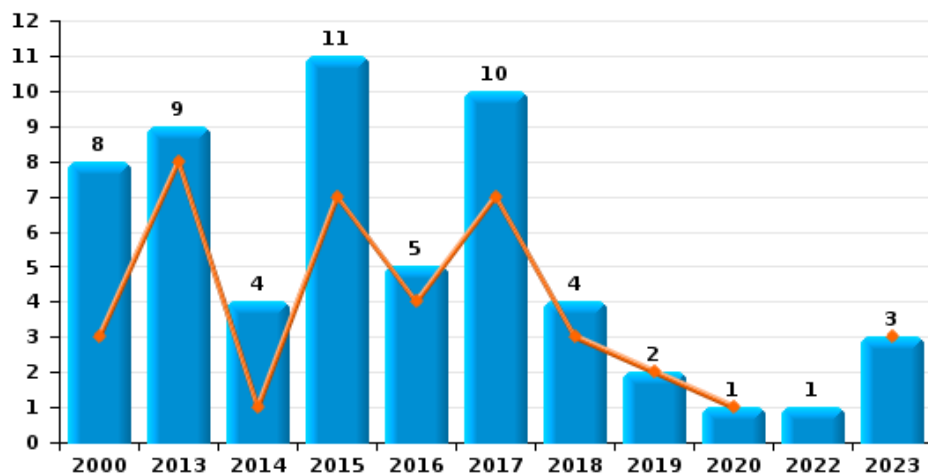
**Cambrilage dans habitation**



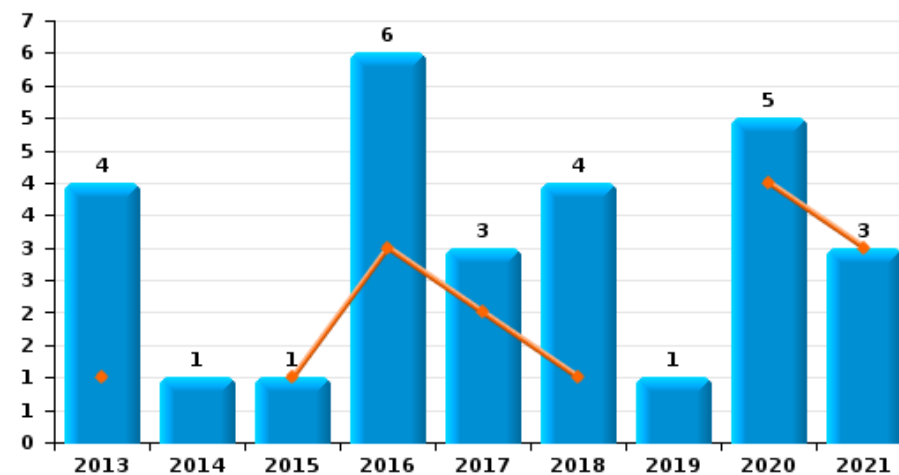
**Cambrilage dans bâtiment (total)**



**Cambrilage ds entreprise ou commerce**

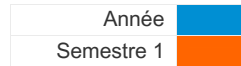


**Cambrilage ds service public ou bâtiment administratif**

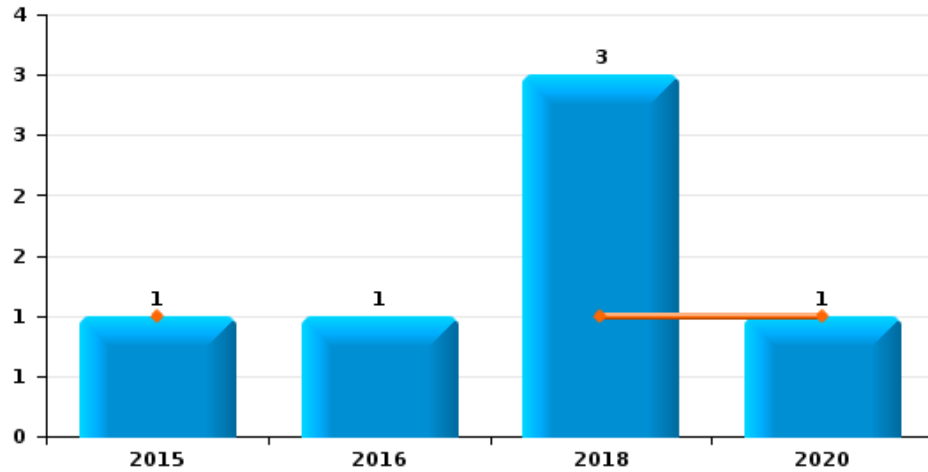




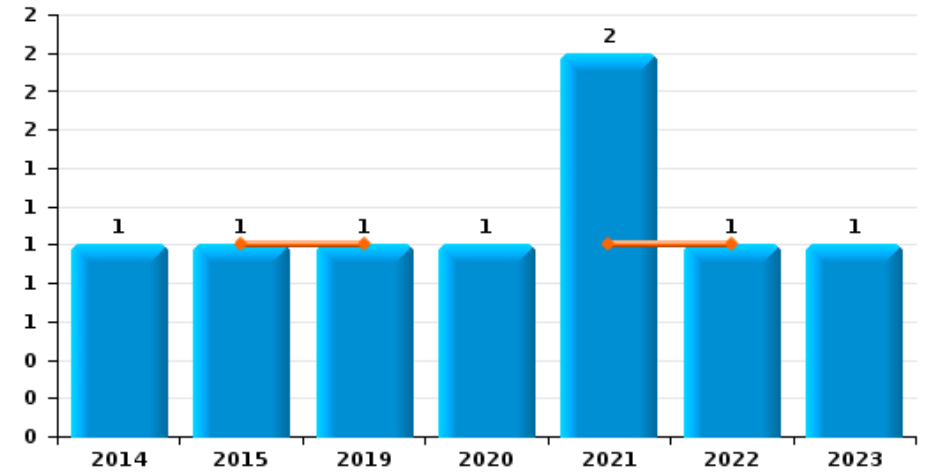
**Wielsbeke**



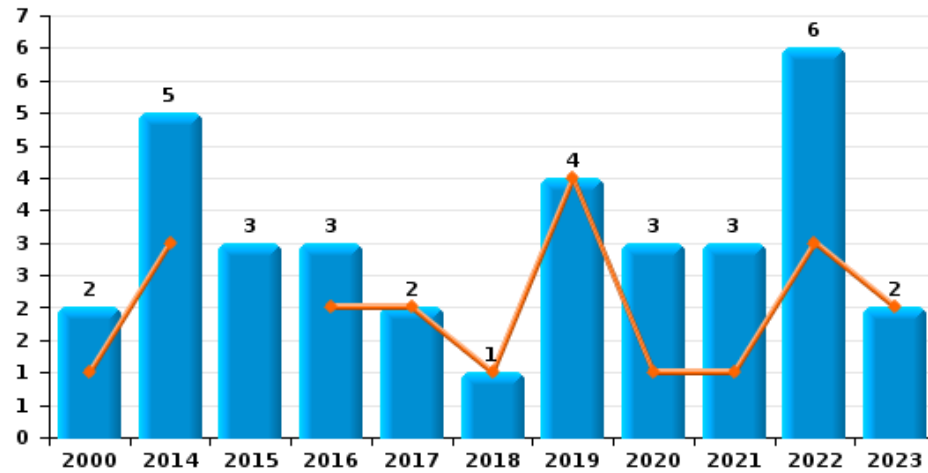
**Vol à main armée**



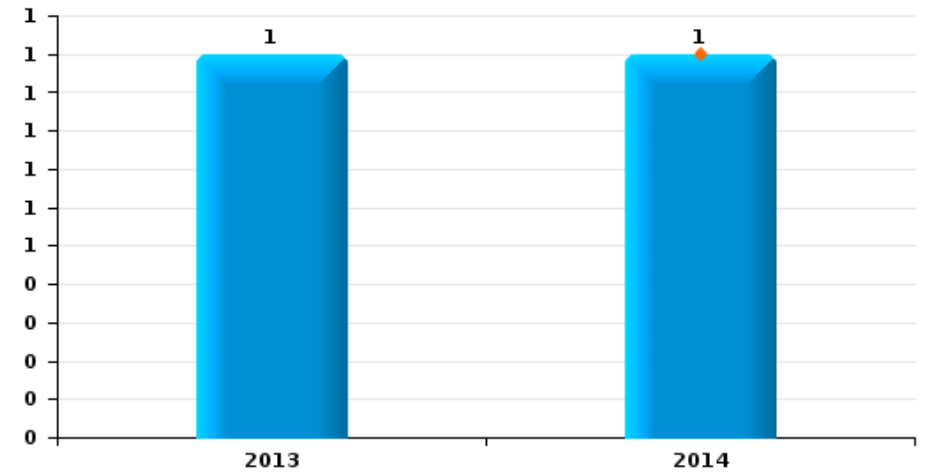
**Vol à l'étalage**



**Vol avec violence sans arme**



**Vol à la tire**

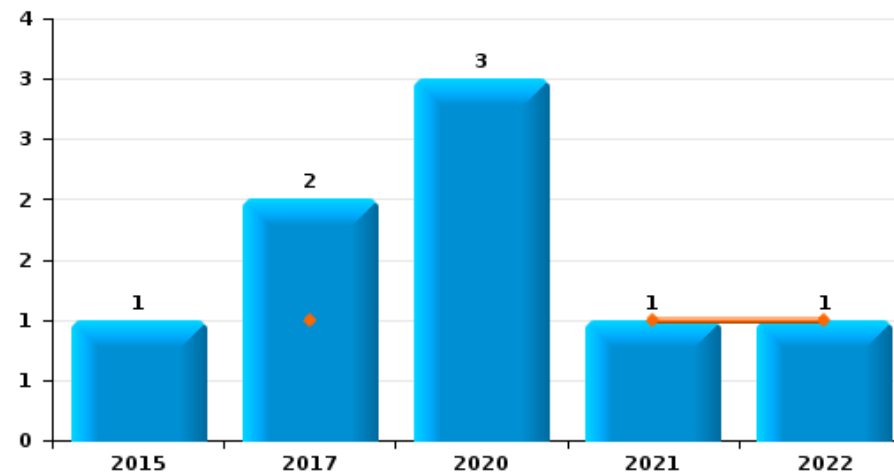




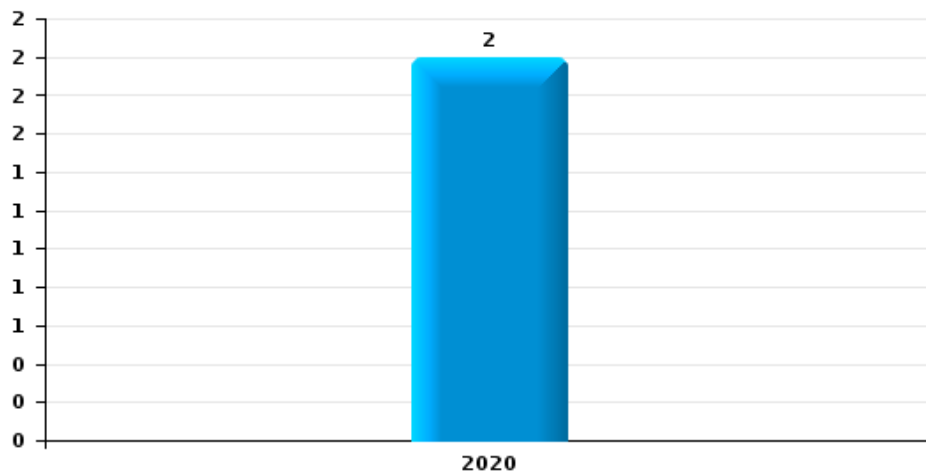
Wielsbeke

Année	<span style="color: blue;">■</span>
Semestre 1	<span style="color: orange;">■</span>

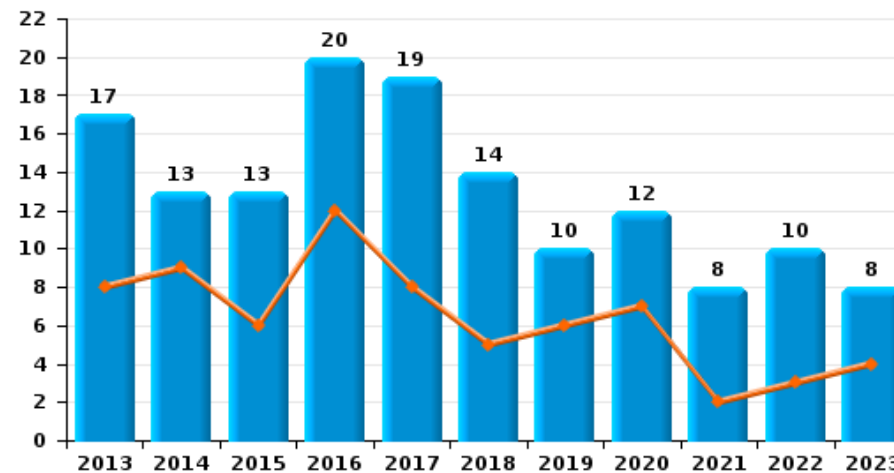
Graffiti



Vol à l'arraché



Dégradation de voiture





**Wielsbeke**

**FC Vol moyen de transport**

		2000	2013	2014	2015	2016	2017	2018	2019	2020	2021	2022	2023
Vol de voiture	Sem 1	3	1	1		2	1	1				1	1
	Sem 2	1			1				2				1
	<b>Total</b>	<b>4</b>	<b>1</b>	<b>1</b>	<b>1</b>	<b>2</b>	<b>1</b>	<b>1</b>	<b>2</b>			<b>1</b>	<b>2</b>
Vol de moto	Sem 1										1		
	Sem 2		1					1					1
	<b>Total</b>		<b>1</b>					<b>1</b>			<b>1</b>		<b>1</b>
Carjacking	Sem 1				1								
	<b>Total</b>				<b>1</b>								
Homejacking	Sem 1				1								
	<b>Total</b>				<b>1</b>								
Vol de vélomoteur	Sem 1	2	1	2		3	4	2				1	
	Sem 2	2	2			5	1	1			1		
	<b>Total</b>	<b>4</b>	<b>3</b>	<b>2</b>		<b>8</b>	<b>5</b>	<b>3</b>			<b>1</b>	<b>1</b>	
Vol de vélo	Sem 1	13	3	3	3	4	6	3	4	6	2	3	1
	Sem 2	14	9	6	7	4	6	2	3	3	3	3	2
	<b>Total</b>	<b>27</b>	<b>12</b>	<b>9</b>	<b>10</b>	<b>8</b>	<b>12</b>	<b>5</b>	<b>7</b>	<b>9</b>	<b>5</b>	<b>6</b>	<b>3</b>



FC Cambriolage

		2000	2013	2014	2015	2016	2017	2018	2019	2020	2021	2022	2023
Cambriolage dans habitation	Sem 1	2	7	7	5	9	2	5	4	4	2	3	3
	Sem 2	2	11	4	3	4	5	7	3		8	1	7
	<b>Total</b>	<b>4</b>	<b>18</b>	<b>11</b>	<b>8</b>	<b>13</b>	<b>7</b>	<b>12</b>	<b>7</b>	<b>4</b>	<b>10</b>	<b>4</b>	<b>10</b>
Cambriolage ds entreprise ou commerce	Sem 1	3	8	1	7	4	7	3	2	1			3
	Sem 2	5	1	3	4	1	3	1				1	
	<b>Total</b>	<b>8</b>	<b>9</b>	<b>4</b>	<b>11</b>	<b>5</b>	<b>10</b>	<b>4</b>	<b>2</b>	<b>1</b>		<b>1</b>	<b>3</b>
Cambriolage ds service public ou bâtiment administ	Sem 1		1		1	3	2	1		4	3		
	Sem 2		3	1		3	1	3	1	1			
	<b>Total</b>		<b>4</b>	<b>1</b>	<b>1</b>	<b>6</b>	<b>3</b>	<b>4</b>	<b>1</b>	<b>5</b>	<b>3</b>		
Cambriolage dans bâtiment (total)	Sem 1	5	16	8	13	16	11	9	6	9	5	3	6
	Sem 2	7	15	8	7	8	9	11	4	1	8	2	7
	<b>Total</b>	<b>12</b>	<b>31</b>	<b>16</b>	<b>20</b>	<b>24</b>	<b>20</b>	<b>20</b>	<b>10</b>	<b>10</b>	<b>13</b>	<b>5</b>	<b>13</b>



FC Vol autre

		2000	2013	2014	2015	2016	2017	2018	2019	2020	2021	2022	2023
Vol à main armée	Sem 1				1			1		1			
	Sem 2					1		2					
	<b>Total</b>				<b>1</b>	<b>1</b>		<b>3</b>		<b>1</b>			
Vol avec violence sans arme	Sem 1	1		3		2	2	1	4	1	1	3	2
	Sem 2	1		2	3	1				2	2	3	
	<b>Total</b>	<b>2</b>		<b>5</b>	<b>3</b>	<b>3</b>	<b>2</b>	<b>1</b>	<b>4</b>	<b>3</b>	<b>3</b>	<b>6</b>	<b>2</b>
Vol dans ou sur un véhicule	Sem 1	1	10	7	5	6	4	2	3	3	4	3	2
	Sem 2	4		1	1	7	4	8	2	1	3	1	7
	<b>Total</b>	<b>5</b>	<b>10</b>	<b>8</b>	<b>6</b>	<b>13</b>	<b>8</b>	<b>10</b>	<b>5</b>	<b>4</b>	<b>7</b>	<b>4</b>	<b>9</b>
Vol d'armes et explosifs	Sem 1		1										1
	Sem 2												1
	<b>Total</b>		<b>1</b>										<b>2</b>
Vol à l'arraché	Sem 2									2			
	<b>Total</b>									<b>2</b>			
Vol à la tire	Sem 1			1									
	Sem 2		1										
	<b>Total</b>		<b>1</b>	<b>1</b>									
Vol à l'étagère	Sem 1				1				1		1	1	
	Sem 2			1						1	1		1
	<b>Total</b>			<b>1</b>	<b>1</b>				<b>1</b>	<b>1</b>	<b>2</b>	<b>1</b>	<b>1</b>
Vol par ruse	Sem 2										1		
	<b>Total</b>										<b>1</b>		
Vol de métaux	Sem 1		5	4	3	1			1				
	Sem 2		2	1	2		2	1		1	2	1	
	<b>Total</b>		<b>7</b>	<b>5</b>	<b>5</b>	<b>1</b>	<b>2</b>	<b>1</b>	<b>1</b>	<b>1</b>	<b>2</b>	<b>1</b>	



FC Vol autre

		2000	2013	2014	2015	2016	2017	2018	2019	2020	2021	2022	2023
Vol sur les chantiers	Sem 1		1	2			5	1		3	2	1	
	Sem 2						1	2		1	2	5	
	<b>Total</b>		<b>1</b>	<b>2</b>			<b>6</b>	<b>3</b>		<b>4</b>	<b>4</b>	<b>6</b>	
Home-invasion	Sem 1									1			
	<b>Total</b>									<b>1</b>			
Vol d'animaux	Sem 1											1	
	Sem 2			1		1							
	<b>Total</b>			<b>1</b>		<b>1</b>						<b>1</b>	



Criminalité ICT

		2000	2013	2014	2015	2016	2017	2018	2019	2020	2021	2022	2023
Fraude de cartes de paiements	Sem 1			1				4					
	Sem 2				1	5			1	1			1
	<b>Total</b>			<b>1</b>		<b>1</b>	<b>5</b>	<b>4</b>	<b>1</b>	<b>1</b>			<b>1</b>
Phishing	Sem 1							2			1		1
	Sem 2								1		3	1	1
	<b>Total</b>							<b>2</b>	<b>1</b>		<b>4</b>	<b>1</b>	<b>2</b>
Ransomware	Sem 1								1			1	
	<b>Total</b>								<b>1</b>			<b>1</b>	





FC Autre

		2000	2013	2014	2015	2016	2017	2018	2019	2020	2021	2022	2023
Violence contre les métiers d'intérêt général	Sem 1		1										
	Sem 2			1		1		1		2		1	
	<b>Total</b>		<b>1</b>	<b>1</b>		<b>1</b>		<b>1</b>		<b>2</b>		<b>1</b>	
Graffiti	Sem 1						1				1	1	
	Sem 2				1		1			3			
	<b>Total</b>				<b>1</b>		<b>2</b>			<b>3</b>	<b>1</b>	<b>1</b>	
Dégradation de voiture	Sem 1		8	9	6	12	8	5	6	7	2	3	4
	Sem 2		9	4	7	8	11	9	4	5	6	7	4
	<b>Total</b>		<b>17</b>	<b>13</b>	<b>13</b>	<b>20</b>	<b>19</b>	<b>14</b>	<b>10</b>	<b>12</b>	<b>8</b>	<b>10</b>	<b>8</b>



PH Violence intrafamiliale (VIF)

		2000	2013	2014	2015	2016	2017	2018	2019	2020	2021	2022	2023
VIF: physique, dans le couple	Sem 1	1	6	3	4	8	3	2	8	6	4	5	4
	Sem 2	4	4	2	7	7	6	8	3	7	5	6	3
Total		5	10	5	11	15	9	10	11	13	9	11	7
VIF: physique, envers des descendants	Sem 1		1	1		2	1		2	1		1	1
	Sem 2				1	1	1	1	1		2	1	
Total			1	1	1	3	2	1	3	1	2	2	1
VIF: physique, envers d'autres membres	Sem 1	1	2	2	2	2				1	1	1	1
	Sem 2	2	2	1	1		2			1	1	5	1
Total		3	4	3	3	2	2			2	2	6	2
VIF: sexuelle, dans le couple	Sem 2										1		
Total											1		
VIF: sexuelle, envers des descendants	Sem 1						1			2			
Total							1			2			
VIF: psychique, dans le couple	Sem 1	4	3	3	3	6	4	2	6	2	5	5	8
	Sem 2	3	1	4	2	10	6	2	3	6	6	10	
Total		7	4	7	5	16	10	4	9	8	11	15	8
VIF: psychique, envers d'autres membres	Sem 1									1			
	Sem 2					1							
Total						1				1			
VIF: économique, dans le couple	Sem 1		1										
	Sem 2					1			1				
Total			1			1			1				
VIF: économique, envers d'autres membres	Sem 1	2				1			1				
	Sem 2	4			1	1	1	1				3	
Total		6			1	2	1	1	1			3	



PH Hormones et dopage

		2000	2013	2014	2015	2016	2017	2018	2019	2020	2021	2022	2023
Dopage humain	Sem 1										1		
	Sem 2										1		
Total											2		



PH Drogues

		2000	2013	2014	2015	2016	2017	2018	2019	2020	2021	2022	2023
Vente de cocaïne	Sem 1					1		2				1	
	Sem 2					1				2			
	<b>Total</b>					<b>2</b>		<b>2</b>		<b>2</b>		<b>1</b>	
Import-export de cocaïne	Sem 1		1										
	<b>Total</b>		<b>1</b>										
Vente de drogues synthétiques	Sem 1			1	2		1	1			2	2	2
	Sem 2				1	1				1		2	
	<b>Total</b>			<b>1</b>	<b>3</b>	<b>1</b>	<b>1</b>	<b>1</b>		<b>1</b>	<b>2</b>	<b>4</b>	<b>2</b>
Production de cannabis (culture)	Sem 1		1		1				1	1			
	Sem 2					1			1				2
	<b>Total</b>		<b>1</b>		<b>1</b>	<b>1</b>			<b>2</b>	<b>1</b>			<b>2</b>



PH Trafic d'armes

		2000	2013	2014	2015	2016	2017	2018	2019	2020	2021	2022	2023
Commerce et production d'arme à feu et mun.	Sem 1							1					
	Total							1					



PH Traite des êtres humains

		2000	2013	2014	2015	2016	2017	2018	2019	2020	2021	2022	2023
TEH - exploitation économique	Sem 1					1			1				
	Sem 2				2	1							
Total					2	2			1				



PH Violence dans l'espace public

		2000	2013	2014	2015	2016	2017	2018	2019	2020	2021	2022	2023
Violence physique (transport public)	Sem 1	1											
	Total	1											
Violence physique (voie publique)	Sem 1	2		3	4	4	3	1	2	1	6	1	2
	Sem 2	1	4	4	2	7	2	6	4	5	2	2	2
	Total	3	4	7	6	11	5	7	6	6	8	3	4
Violence physique (autre endroit public)	Sem 2	1			1				1				
	Total	1			1				1				
Violence physique (endroit accessible au public)	Sem 1		3		2		2	1	3			1	1
	Sem 2	3		4	4		2	4		1			
	Total	3	3	4	6		4	5	3	1		1	1
Violence sexuelle (voie publique)	Sem 1					1							
	Sem 2		1		1					1			
	Total		1		1	1				1			
Violence sexuelle (autre endroit public)	Sem 1				1								
	Total				1								
Violence sexuelle (endroit accessible au public)	Sem 1												1
	Sem 2	3						1			1		
	Total	3						1			1		1
Violence psychique (voie publique)	Sem 1	1	2	6	5	3	2	6	2	3	2	3	3
	Sem 2	4	3	5	3	4	3	3	4	3		1	3
	Total	5	5	11	8	7	5	9	6	6	2	4	6
Violence psychique (autre endroit public)	Sem 1										1	1	
	Sem 2				1								
	Total				1						1	1	



PH Violence dans l'espace public

		2000	2013	2014	2015	2016	2017	2018	2019	2020	2021	2022	2023
Violence psychique (endroit accessible au public)	Sem 1		2		3	1			4	1		2	1
	Sem 2	1	2	1	2				1		2	1	2
	<b>Total</b>	<b>1</b>	<b>4</b>	<b>1</b>	<b>5</b>	<b>1</b>			<b>5</b>	<b>1</b>	<b>2</b>	<b>3</b>	<b>3</b>
Vol à main armée (voie publique)	Sem 1							1					
	<b>Total</b>							<b>1</b>					
Vol à main armée (endroit accessible au public)	Sem 1				1								
	Sem 2					1		1					
	<b>Total</b>			<b>1</b>	<b>1</b>		<b>1</b>						
Vol avec violence sans arme (voie publique)	Sem 1	1											
	Sem 2			1						1			
	<b>Total</b>	<b>1</b>		<b>1</b>						<b>1</b>			
Vol avec violence sans arme (endr. acces. au pub.)	Sem 1								1				
	Sem 2		1										
	<b>Total</b>		<b>1</b>						<b>1</b>				





PH Autre

		2000	2013	2014	2015	2016	2017	2018	2019	2020	2021	2022	2023
Faux policiers	Sem 2										2		
	Total										2		
Cyberharcèlement	Sem 1		1	2	1						1		2
	Sem 2		2	2	4	1		1	2				2
	Total		3	4	5	1		1	2		1		4
Fraude à l'identité	Sem 1		1	2	3		1	1		1	1	3	4
	Sem 2	1			1			2	3	4	1	4	3
	Total	1	1	2	4		1	3	3	5	2	7	7



**Wielsbeke**

**2022**

**FC Vol moyen de transport**

	Jan	Fév	Mar	Mai	Juil	Oct	Déc	Total
Vol de voiture				1				1
Vol de vélomoteur	1							1
Vol de vélo	1	1	1		1	1	1	6

**FC Cambriolage**

	Jan	Mar	Mai	Juil	Nov	Total
Cambriolage dans habitation	1	1	1	1		4
Cambriolage ds entreprise ou commerce					1	1
Cambriolage dans bâtiment (total)	1	1	1	1	1	5

**FC Vol autre**

	Jan	Fév	Mar	Mai	Juin	Juil	Août	Sep	Oct	Nov	Total
Vol avec violence sans arme	1	1		1			1	2			6
Vol dans ou sur un véhicule	1		1	1		1					4
Vol à l'étalage			1								1
Vol de métaux										1	1
Vol sur les chantiers					1			2	3		6
Vol d'animaux					1						1

**Criminalité ICT**

	Jan	Août	Total
Phishing		1	1
Ransomware	1		1



### FC Autre

	Jan	Mar	Mai	Août	Sep	Oct	Nov	Déc	Total
Violence contre les métiers d'intérêt général							1		1
Graffiti	1								1
Dégradation de voiture	1	1	1	1	2	2	1	1	10

### PH Violence intrafamiliale (VIF)

	Jan	Avr	Mai	Juin	Juil	Août	Sep	Oct	Nov	Déc	Total
VIF: physique, dans le couple	3		1	1	2	1		1	2		11
VIF: physique, envers des descendants			1		1						2
VIF: physique, envers d'autres membres		1				4				1	6
VIF: psychique, dans le couple	1	1	1	2		1	1	3	2	3	15
VIF: économique, envers d'autres membres								1	1	1	3

### PH Drogues

	Mar	Mai	Juil	Oct	Total
Vente de cocaïne	1				1
Vente de drogues synthétiques	1	1	1	1	4

### PH Violence dans l'espace public

	Fév	Mar	Mai	Juin	Juil	Août	Oct	Total
Violence physique (voie publique)		1			1	1		3
Violence physique (endroit accessible au public)				1				1
Violence psychique (voie publique)	1	2				1		4
Violence psychique (autre endroit public)			1					1
Violence psychique (endroit accessible au public)	1			1			1	3

### PH Autre

	Jan	Mar	Juin	Août	Sep	Nov	Total
Fraude à l'identité	1	1	1	1	2	1	7



2023

**FC Vol moyen de transport**

	Avr	Juin	Juil	Sep	Oct	Nov	Total
Vol de voiture		1			1		2
Vol de moto						1	1
Vol de vélo	1		1	1			3

**FC Cambriolage**

	Fév	Mar	Avr	Mai	Juin	Sep	Oct	Déc	Total
Cambriolage dans habitation			1	1	1	4	1	2	10
Cambriolage ds entreprise ou commerce	1	1		1					3
Cambriolage dans bâtiment (total)	1	1	1	2	1	4	1	2	13

**FC Vol autre**

	Jan	Mai	Juin	Juil	Sep	Oct	Nov	Total
Vol avec violence sans arme		1	1					2
Vol dans ou sur un véhicule		2		2	1	1	3	9
Vol d'armes et explosifs	1			1				2
Vol à l'étalage				1				1

**Criminalité ICT**

	Avr	Sep	Oct	Total
Fraude de cartes de paiements			1	1
Phishing	1	1		2

**FC Autre**

	Avr	Mai	Juin	Juil	Oct	Déc	Total
Dégradation de voiture	1	1	2	1	1	2	8



### PH Violence intrafamiliale (VIF)

	Jan	Fév	Mar	Avr	Mai	Juin	Juil	Déc	Total
VIF: physique, dans le couple	1	1	2				1	2	7
VIF: physique, envers des descendants		1							1
VIF: physique, envers d'autres membres						1	1		2
VIF: psychique, dans le couple	2	2	2	1	1				8

### PH Drogues

	Jan	Fév	Juil	Nov	Total
Vente de drogues synthétiques	1	1			2
Production de cannabis (culture)			1	1	2

### PH Violence dans l'espace public

	Fév	Avr	Mai	Juil	Août	Sep	Nov	Déc	Total
Violence physique (voie publique)	1		1		1			1	4
Violence physique (endroit accessible au public)		1							1
Violence sexuelle (endroit accessible au public)		1							1
Violence psychique (voie publique)	2		1	2			1		6
Violence psychique (endroit accessible au public)			1			1	1		3

### PH Autre

	Fév	Mar	Avr	Mai	Juin	Juil	Nov	Total
Cyberharcèlement			1		1	1	1	4
Fraude à l'identité	1	1		1	1	2	1	7

# ***STATISTIQUES POLICIERES DE CRIMINALITE***

---

***LIEU DE PERPETRATION: COMMUNE***

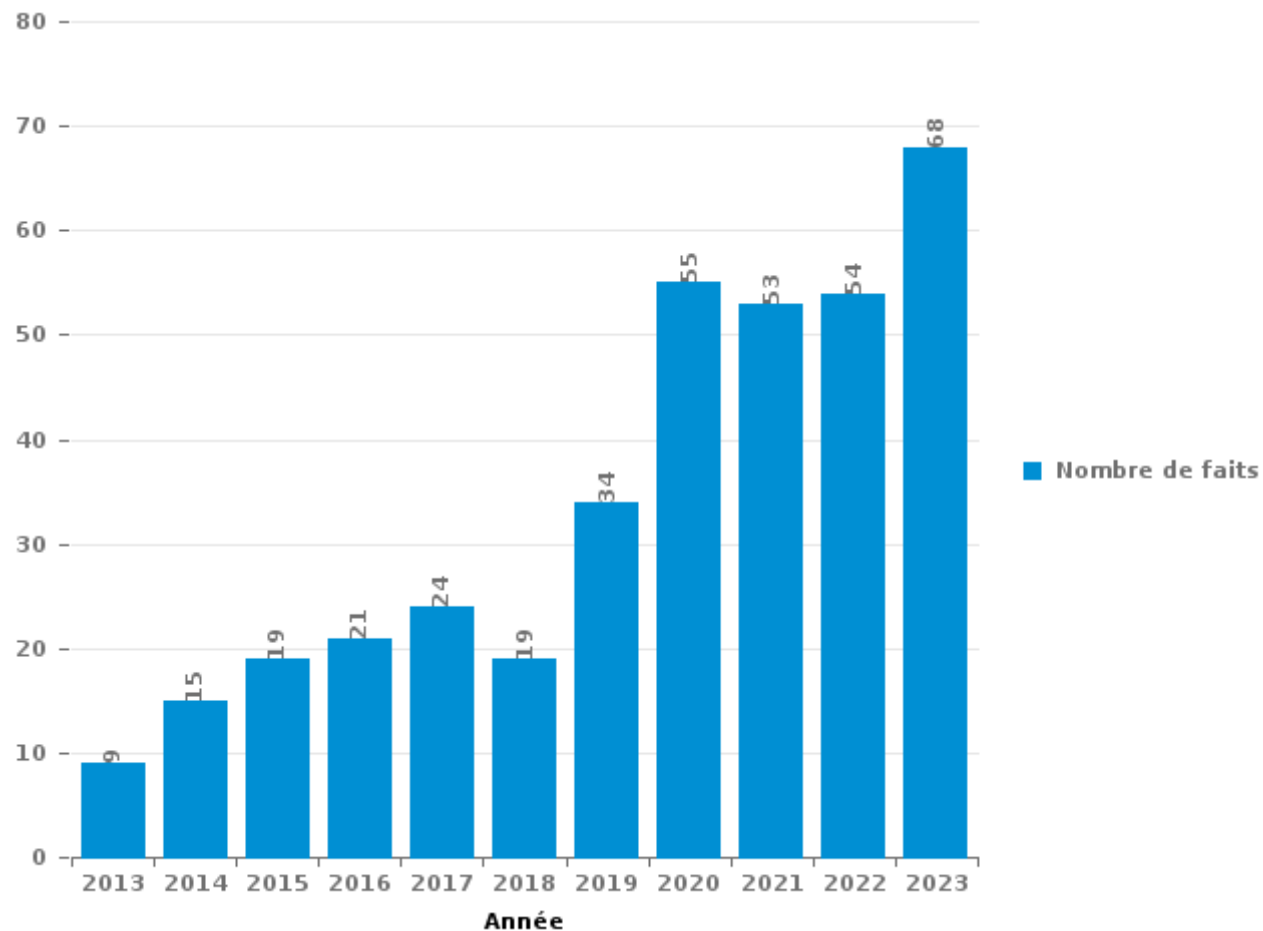
**Wielsbeke**

***PARTIE III : ICT***



**Wielsbeke**

Nombre total de délits avec un élément ICT/online, depuis 2013





Criminalité ICT/online au sens strict

Infractions (exhaustif)

	2013	2014	2015	2016	2017	2018	2019	2020	2021	2022	2023
Criminalité informatique: Faux en informatique:	1		1	1	1	2	1	4	1	4	3
Criminalité informatique: Fraude informatique:	1	2	2	1	7	11	11	27	32	20	21
Criminalité informatique: Hacking:			1	2	2	3	4	3	1	8	7
Criminalité informatique: Sabotage:				2	1		2		1	1	
<b>Total:</b>	<b>2</b>	<b>2</b>	<b>4</b>	<b>6</b>	<b>11</b>	<b>16</b>	<b>18</b>	<b>34</b>	<b>35</b>	<b>33</b>	<b>31</b>

Figures criminelles (à considérer spécifiquement – ne pas additionner avec d'autres éléments – risque de double comptage!)

	2014	2016	2017	2018	2019	2020	2021	2022	2023
Fraude de cartes de paiements	1	1	5	4	1	1			1
Phishing				2	1		4	1	2
Ransomware					1			1	





## Criminalité ICT/online au sens large

Infractions (uniquement si code-fait existe)

	2013	2014	2015	2016	2017	2018	2019	2020	2021	2022	2023
Fraude: Escroquerie: Fraude par internet	3	6	10	14	13	4	13	24	22	23	34
Infr. contre les mœurs: Voyeurisme: Diffusion enregistrement nudité ou intimité							1		1		
<b>Total:</b>	<b>3</b>	<b>6</b>	<b>10</b>	<b>14</b>	<b>13</b>	<b>4</b>	<b>14</b>	<b>24</b>	<b>23</b>	<b>23</b>	<b>34</b>

Figures criminelles (à considérer spécifiquement – ne pas additionner avec d'autres éléments – risque de double comptage!)

	2013	2014	2015	2016	2018	2019	2021	2023
Cyberharcèlement	3	4	5	1	1	2	1	4

# ***STATISTIQUES POLICIERES DE CRIMINALITE***

---

***LIEU DE PERPETRATION: COMMUNE***

**Wielsbeke**

***PARTIE IV : DESTINATION LIEU***



**Wielsbeke**

**Vol et extorsion**

	2000	2013	2014	2015	2016	2017	2018	2019	2020	2021	2022	2023
Habitation: maison	10	18	17	14	19	6	12	9	8	13	17	19
Voie publique	18	12	10	7	15	10	10	6	7	7	5	7
Entreprise	17	12	4	10	6	3	5	3	2	3	1	6
Habitation: non précisée	3	10	5	10	4	2	7	5	3	2	8	3
Inconnue	8	2	6	2	3	3	1	2	2	3	3	4
Habitation: allée	4	2	3	4	8	4	3		2	1	1	
Horeca	7		5	3	2	4	5	1	2	2	1	
Parking	3	4	5		5	4	2	2	1	1	1	4
Habitation: appartement	3	3	1	1	2	3	3	2	2	4	2	2
Habitation: dépendances	2	4	4	3	3	4	2	1	1		2	1
Chantier		1	2			6	3		4	4	6	
Magasin	1	3	1	4	1	1	1	4	1	2	2	1
Culture et loisirs	2	3	2		3	3	4	1				
Terrain	1	1	1	2	4		1		3	3	1	
Autre	1	4	1	1		6	2			1		
Infrastructure sportive	4	3	3	2		1	2		1			
Service public				1	3			1	5	3		
Station essence		2	1	3	3		1		1			1
Edifice religieux / lieu du culte	3	5		1			1		1			
Habitation: garage		3			4	1					1	
Emplacement de vélo		1	2	1		3		1				
Arrêt de bus / tram	1	1		1	1	1	1	1				
Moyen de transport: camion	1		1		1	2		1			1	
Habitation: autre		4	2									
Cimetière		1		1		1	1					
Eaux intérieures et maritimes		1					2					
Institution d'enseignement			1				1					1
Moyen de transport: autre			1	1	1							
Moyen de transport: voiture		1			1					1		
Maison de repos			1		1							
Service			1			1						
Aéroport					1							
Banque / institution financière											1	
Bâtiment administratif						1						
Stade	1											
<b>Total</b>	<b>90</b>	<b>101</b>	<b>80</b>	<b>72</b>	<b>91</b>	<b>70</b>	<b>70</b>	<b>40</b>	<b>46</b>	<b>50</b>	<b>53</b>	<b>49</b>

FPF/DGR/DRI/BIPOL - Statistiques policières de criminalité (date de clôture: 19/04/2024)  
 Les données pour les années 2001 jusqu'à 2012 ne sont plus publiées mais restent disponibles sur demande auprès du service BIPOL.



Wielsbeke

Dégradation de la propriété

	2000	2013	2014	2015	2016	2017	2018	2019	2020	2021	2022	2023
Voie publique	15	12	14	10	12	11	16	5	4	7	11	4
Habitation: résidence principale	2	9	6	12	10	7	2	5	10	1	1	5
Entreprise	20	3	5	3	3	3	2	1	7	4	3	2
Habitation: non précisée	1	6	7	2	8	1		3	1	4	1	2
Parking		4	3	2	6	4	2	6	2	2	2	3
Terrain	3	2	4	5	2		1	1	2	1	2	8
Habitation: allée		4	3	2	5	4	1		1	1		2
Habitation: jardin			4	3	1	1	1	1			1	2
Autre		1	1	1		2	1	1	2		1	1
Culture et loisirs		2	2	2	1	1	1	1			1	
Habitation: dépendances	1		2	3			2	1	1		1	
Inconnue	2	1						1		1	3	1
Infrastructure sportive	1		1	1				2	1		1	1
Habitation: garage			2		1		1		1			
Habitation: résidence secondaire							1		1	1		1
Horeca		1					1	2				
Service public			1		1					1		
Arrêt de bus / tram				1		1						
Chantier					2							
Cimetière							1		1			
Edifice religieux / lieu du culte					2							
Institution d'enseignement						1				1		
Magasin	1			1								
Moyen de transport: autre						1				1		
Moyen de transport: voiture					1				1			
Bâtiment administratif									1			
Maison de repos	1											
Stade						1						
Station essence										1		
<b>Total</b>	<b>47</b>	<b>45</b>	<b>55</b>	<b>48</b>	<b>55</b>	<b>38</b>	<b>33</b>	<b>30</b>	<b>36</b>	<b>26</b>	<b>28</b>	<b>32</b>

FPF/DGR/DRI/BIPOL - Statistiques policières de criminalité (date de clôture: 19/04/2024)

Les données pour les années 2001 jusqu'à 2012 ne sont plus publiées mais restent disponibles sur demande auprès du service BIPOL.



**Wielsbeke**

**Infractions contre l'intégrité physique**

	2000	2013	2014	2015	2016	2017	2018	2019	2020	2021	2022	2023
Habitation	11	19	12	23	23	19	12	16	18	10	20	15
Voie publique	3	3	5	7	10	5	7	6	4	5	4	4
Inconnue		1	1	1	3	2	1			4	2	
Entreprise	2		1	1	1	1				2	2	
Habitation: allée		1	1	2			2	1	1	1		
Horeca		2	2	1		1	1	2				
Autre			1		1		2		3			
Culture et loisirs				2		2	2			1		
Parking	1		2			1	1					
Terrain	1	1		1						1		
Stade	1	1					1					
Bâtiment administratif				1					1			
Infrastructure sportive	1			1								
Habitation: jardin											1	
Institution d'enseignement												1
Moyen de transport: autobus / autocar	1											
Station essence												1
<b>Total</b>	<b>21</b>	<b>28</b>	<b>25</b>	<b>40</b>	<b>38</b>	<b>31</b>	<b>29</b>	<b>25</b>	<b>27</b>	<b>24</b>	<b>29</b>	<b>21</b>

FPF/DGR/DRI/BIPOL - Statistiques policières de criminalité (date de clôture: 19/04/2024)  
 Les données pour les années 2001 jusqu'à 2012 ne sont plus publiées mais restent disponibles sur demande auprès du service BIPOL.

# ***STATISTIQUES POLICIERES DE CRIMINALITE***

---

***LIEU DE PERPETRATION: COMMUNE***

**Wielsbeke**

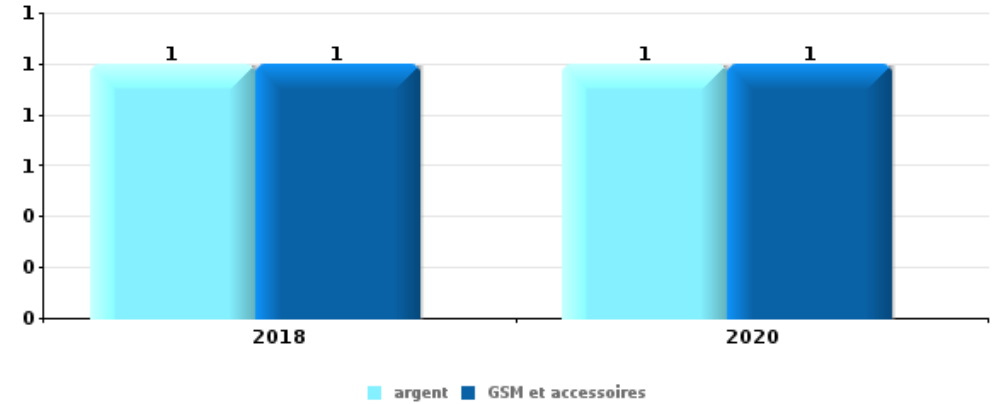
***PARTIE V : OBJETS ET MOYENS DE TRANSPORT***



**Wielsbeke**

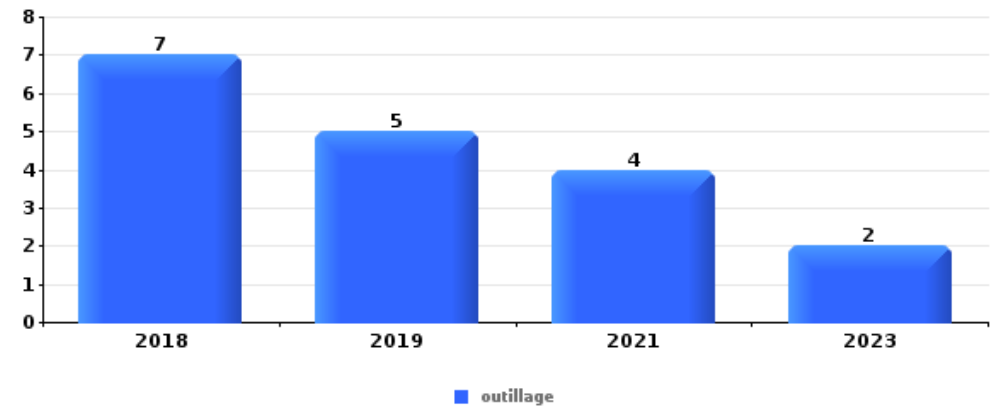
**Vol à main armée**

Top 5 Objets volés (sbd nombre de faits)		2018	2019	2020	2021	2022	2023
1	argent	1		1			
1	GSM et accessoires	1		1			
3	bijouterie / montre			1			
3	coffre-fort / coffret (argent) / caisse			1			
3	portefeuille			1			



**Vol dans ou sur un véhicule**

Top 5 Objets volés (sbd nombre de faits)		2018	2019	2020	2021	2022	2023
1	outillage	7	5		4		2
2	permis de conduire	1		3	1		2
2	portefeuille	1		1	2		3
4	argent	1		1	2	1	1
4	carte bancaire / carte de crédit	1		1	1	1	2
4	carte d'identité / passeport	1		2	1	1	1

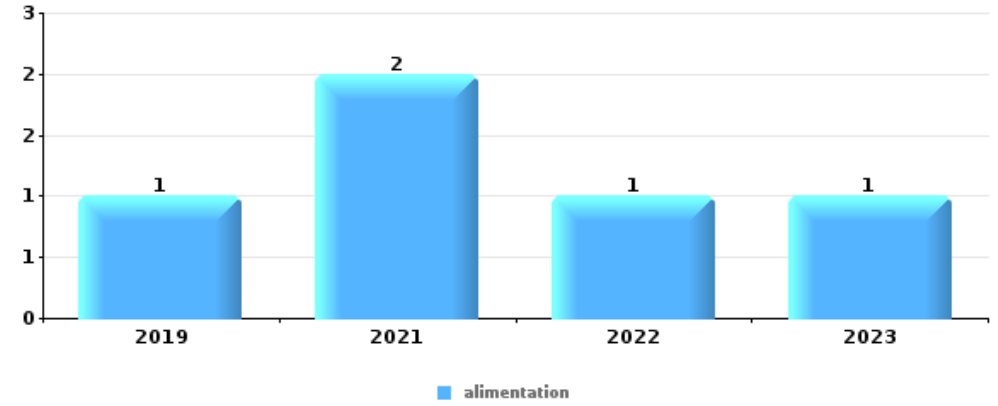




Vol à l'étalage

Top 5 Objets volés (sbd nombre de faits)

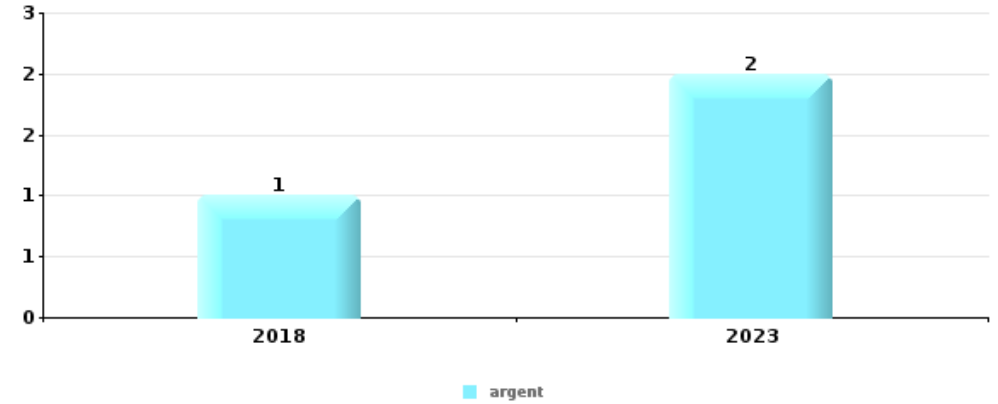
	2018	2019	2020	2021	2022	2023
<b>1 alimentation</b>		1		2	1	1



Cambrilage ds entreprise ou commerce

Top 5 Objets volés (sbd nombre de faits)

	2018	2019	2020	2021	2022	2023
<b>1 argent</b>	1					2
<b>2 matériaux de construction / de chantier</b>	2					
<b>3 alimentation</b>	1					
<b>3 métaux</b>		1				
<b>3 ordinateur et accessoires</b>	1					
<b>3 outillage</b>	1					

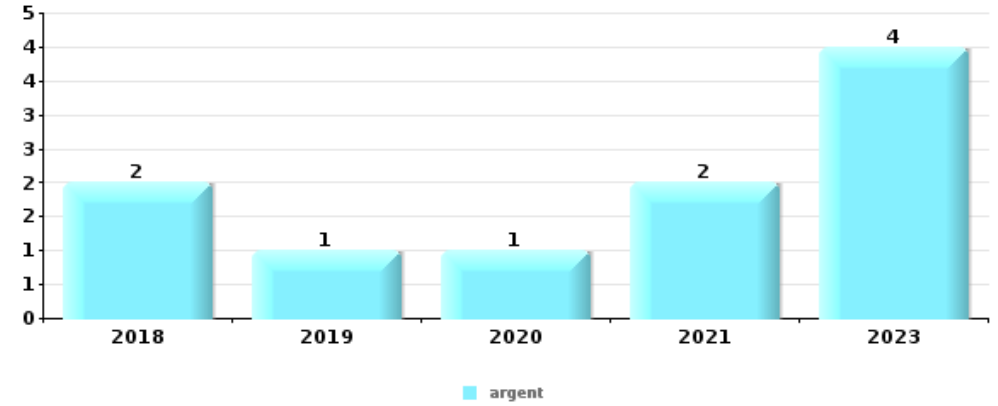






**Cambriolage dans habitation**

Top 5 Objets volés (sbd nombre de faits)		2018	2019	2020	2021	2022	2023
1	argent	2	1	1	2		4
2	bijouterie / montre	2		1	3	1	2
3	portefeuille	1		1			2
3	vêtement	1			1	1	1
5	multimédia		1		1		1



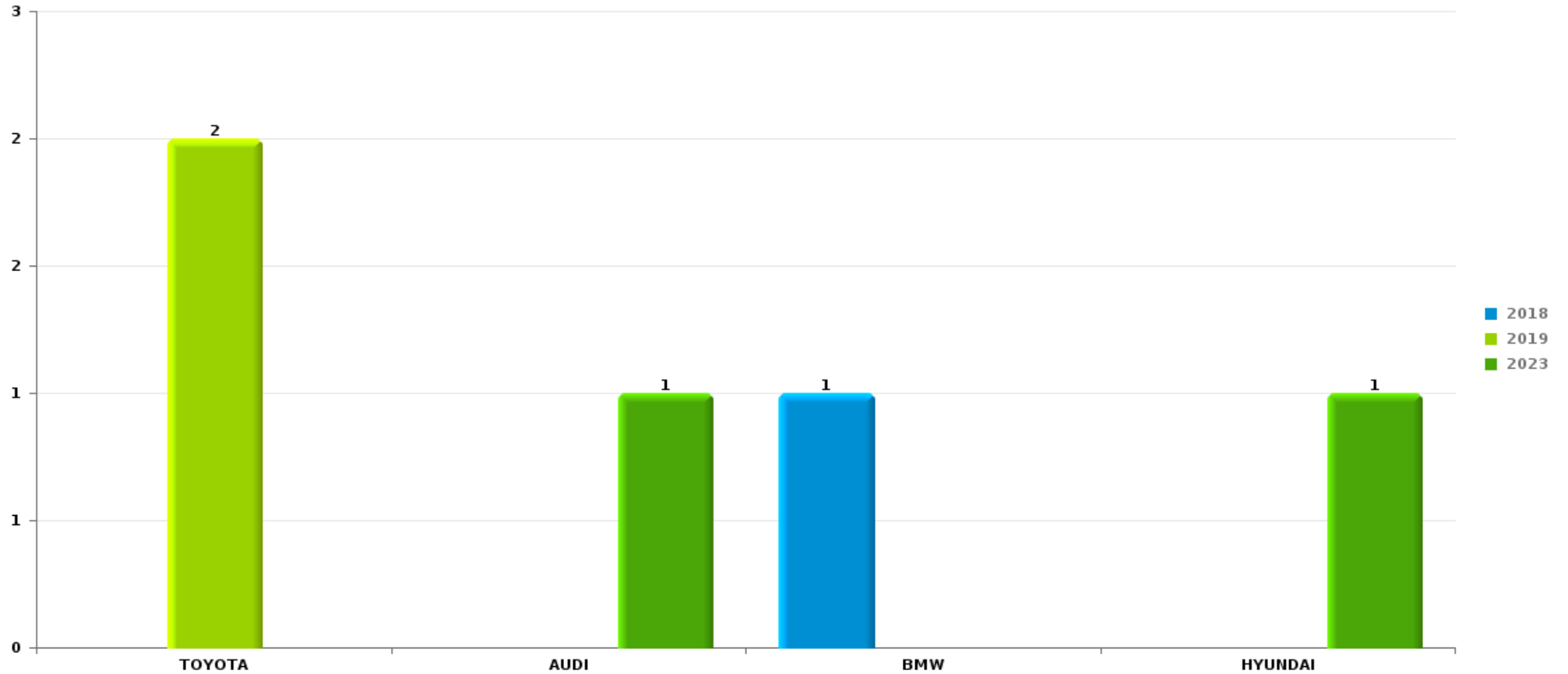
*Remarque: en ce qui concerne les objets, aucun total n'est reproduit étant donné que plusieurs objets peuvent avoir été volés lors d'un même fait.*



Wielsbeke

Vol de voiture

Nombre de voitures volées par marque (Top 5)



# ***STATISTIQUES POLICIERES DE CRIMINALITE***

---

***LIEU DE PERPETRATION: COMMUNE***

**Wielsbeke**

***PARTIE VI : SUSPECTS***



## Partie 1: Niveau FAITS (comptage du nombre de faits pour lesquels un certain type de suspect est impliqué)

### 1.1. Nombre d'infractions selon le sexe des suspects identifiés (par catégorie principale)

Étant donné que, tant un suspect identifié masculin qu'un suspect identifié féminin peuvent être impliqués lors d'un même fait, il est possible que la somme des colonnes «Hommes» et «Femmes» soit supérieure à la valeur de la colonne «Total...» (voir également la note méthodologique)

#### Wielsbeke

2023

Catégorie principale / Sexe	Nombre total de faits avec au moins 1 suspect	Hommes	%	Femmes	%
Drogues	36	34	94,4%	6	16,7%
Registre de population	17	14	82,4%	4	23,5%
Vol et extorsion	10	7	70,0%	4	40,0%
Infr. contre autres valeurs morales et sentiments	9	9	100,0%	1	11,1%
Environnement	7	5	71,4%	3	42,9%
Infr. contre l'intégrité physique	7	6	85,7%	1	14,3%
Fraude	6	2	33,3%	4	66,7%
Ivresse et alcool	6	5	83,3%	1	16,7%
Armes et explosifs	4	2	50,0%	2	50,0%
Infr. contre l'autorité publique	4	2	50,0%	2	50,0%
Infr. contre les mœurs	4	4	100,0%		
Législation sur les étrangers	4	4	100,0%		
Dégradation de la propriété	3	3	100,0%		
Infr. contre la sécurité publique	3	2	66,7%	1	33,3%
Infr. contre la foi publique	2	2	100,0%		
Protection de la jeunesse	2	1	50,0%	1	50,0%

## CRIMINALITE ENREGISTREE: SUSPECTS



Catégorie principale / Sexe	Nombre total de faits avec au moins 1 suspect	Hommes	%	Femmes	%
Autres lois spéciales	1	1	100,0%		
Criminalité informatique	1	1	100,0%		
Infr. contre la liberté individuelle	1	1	100,0%		
Législation économique	1	1	100,0%		
Marchand de sommeil	1	1	100,0%		
<b>Total</b>	<b>129</b>	<b>107</b>	<b>82,9%</b>	<b>30</b>	<b>23,3%</b>



## 1.2. Nombre d'infractions selon le sexe des suspects identifiés (par figure criminelle)

Étant donné que, tant un suspect identifié masculin qu'un suspect identifié féminin peuvent être impliqués lors d'un même fait, il est possible que la somme des colonnes «Hommes» et «Femmes» soit supérieure à la valeur de la colonne «Total...» (voir également la note méthodologique)

### Wielsbeke

**2023**

#### FC Vol moyen de transport

Figure criminelle / Sexe	Nombre total de faits avec au moins 1 suspect identifié	Hommes	%	Femmes	%
Vol de voiture	1	1	100,0%		
Vol de vélo	1			1	100,0%
<b>Total</b>	<b>PA</b>	<b>PA</b>	<b>PA</b>	<b>PA</b>	<b>PA</b>

#### FC Cambriolage

Figure criminelle / Sexe	Nombre total de faits avec au moins 1 suspect identifié	Hommes	%	Femmes	%
Cambriolage dans habitation	3	3	100,0%	1	33,3%
Cambriolage ds entreprise ou commerce	1	1	100,0%		
Cambriolage dans bâtiment (total)	4	4	100,0%	1	25,0%
<b>Total</b>	<b>PA</b>	<b>PA</b>	<b>PA</b>	<b>PA</b>	<b>PA</b>

## CRIMINALITE ENREGISTREE: SUSPECTS



### FC Vol autre

Figure criminelle / Sexe	Nombre total de faits avec au moins 1 suspect identifié	Hommes	%	Femmes	%
Vol avec violence sans arme	1	1	100,0%		
Vol à l'étalage	1			1	100,0%
Total	PA	PA	PA	PA	PA

### PH Violence intrafamiliale (VIF)

Figure criminelle / Sexe	Nombre total de faits avec au moins 1 suspect identifié	Hommes	%	Femmes	%
VIF: physique, dans le couple	2	2	100,0%		
VIF: psychique, dans le couple	1	1	100,0%		
Total	PA	PA	PA		

### PH Drogues

Figure criminelle / Sexe	Nombre total de faits avec au moins 1 suspect identifié	Hommes	%	Femmes	%
Vente de drogues synthétiques	2	2	100,0%	1	50,0%
Production de cannabis (culture)	2	2	100,0%	2	100,0%
Total	PA	PA	PA	PA	PA



**PH Violence dans l'espace public**

Figure criminelle / Sexe	Nombre total de faits avec au moins 1 suspect identifié	Hommes	%	Femmes	%
Violence physique (voie publique)	2	1	50,0%	1	50,0%
Violence physique (endroit accessible au public)	1	1	100,0%		
Violence sexuelle (endroit accessible au public)	1	1	100,0%		
Violence psychique (voie publique)	4	3	75,0%	1	25,0%
<b>Total</b>	<b>PA</b>	<b>PA</b>	<b>PA</b>	<b>PA</b>	<b>PA</b>

**PH Autre**

Figure criminelle / Sexe	Nombre total de faits avec au moins 1 suspect identifié	Hommes	%
Cyberharcèlement	2	2	100,0%
Fraude à l'identité	1	1	100,0%
<b>Total</b>	<b>PA</b>	<b>PA</b>	<b>PA</b>





### 1.3. Nombre d'infractions selon l'âge des suspects identifiés (par catégorie principale)

Étant donné que, tant un suspect identifié mineur qu'un suspect identifié majeur peuvent être impliqués lors d'un même fait, il est possible que la somme des colonnes «Mineur» et «Majeur» soit supérieure à la valeur de la colonne «Total...» (voir également la note méthodologique)

#### Wielsbeke

2023

Catégorie principale / Âge	Nombre total de faits avec au moins 1 suspect identifié	Mineur	%	Majeur	%
Drogues	36	2	5,6%	35	97,2%
Registre de population	17	1	5,9%	17	100,0%
Vol et extorsion	10			10	100,0%
Infr. contre autres valeurs morales et sentiments	9			9	100,0%
Environnement	7			7	100,0%
Infr. contre l'intégrité physique	7			7	100,0%
Fraude	6			6	100,0%
Ivresse et alcool	6			6	100,0%
Armes et explosifs	4			4	100,0%
Infr. contre l'autorité publique	4	1	25,0%	3	75,0%
Infr. contre les mœurs	4			4	100,0%
Législation sur les étrangers	4			4	100,0%
Dégradation de la propriété	3			3	100,0%
Infr. contre la sécurité publique	3	1	33,3%	2	66,7%
Infr. contre la foi publique	2	1	50,0%	1	50,0%
Protection de la jeunesse	2			2	100,0%
Autres lois spéciales	1			1	100,0%
Criminalité informatique	1			1	100,0%
Infr. contre la liberté individuelle	1			1	100,0%
Législation économique	1			1	100,0%
Marchand de sommeil	1			1	100,0%
<b>Total</b>	<b>129</b>	<b>6</b>	<b>4,7%</b>	<b>125</b>	<b>96,9%</b>



#### 1.4. Nombre d'infractions selon l'âge des suspects identifiés (par figure criminelle)

Étant donné que, tant un suspect identifié mineur qu'un suspect identifié majeur peuvent être impliqués lors d'un même fait, il est possible que la somme des colonnes «Mineur» et «Majeur» soit supérieure à la valeur de la colonne «Total...»  
(voir également la note méthodologique)

##### Wielsbeke

2023

##### FC Vol moyen de transport

Figure criminelle / Âge	Nombre total de faits avec au moins 1 suspect identifié	Majeur	%
Vol de voiture	1	1	100,0%
Vol de vélo	1	1	100,0%
<b>Total</b>	<b>PA</b>	<b>PA</b>	<b>PA</b>

##### FC Cambriolage

Figure criminelle / Âge	Nombre total de faits avec au moins 1 suspect identifié	Majeur	%
Cambriolage dans habitation	3	3	100,0%
Cambriolage ds entreprise ou commerce	1	1	100,0%
Cambriolage dans bâtiment (total)	4	4	100,0%
<b>Total</b>	<b>PA</b>	<b>PA</b>	<b>PA</b>

##### FC Vol autre

Figure criminelle / Âge	Nombre total de faits avec au moins 1 suspect identifié	Majeur	%
Vol avec violence sans arme	1	1	100,0%
Vol à l'étalage	1	1	100,0%
<b>Total</b>	<b>PA</b>	<b>PA</b>	<b>PA</b>

## CRIMINALITE ENREGISTREE: SUSPECTS



### PH Violence intrafamiliale (VIF)

Figure criminelle / Âge	Nombre total de faits avec au moins 1 suspect identifié	Majeur	%
VIF: physique, dans le couple	2	2	100,0%
VIF: psychique, dans le couple	1	1	100,0%
<b>Total</b>	<b>PA</b>	<b>PA</b>	<b>PA</b>

### PH Drogues

Figure criminelle / Âge	Nombre total de faits avec au moins 1 suspect identifié	Majeur	%
Vente de drogues synthétiques	2	2	100,0%
Production de cannabis (culture)	2	2	100,0%
<b>Total</b>	<b>PA</b>	<b>PA</b>	<b>PA</b>

### PH Violence dans l'espace public

Figure criminelle / Âge	Nombre total de faits avec au moins 1 suspect identifié	Mineur	%	Majeur	%
Violence physique (voie publique)	2	1	50,0%	1	50,0%
Violence physique (endroit accessible au public)	1			1	100,0%
Violence sexuelle (endroit accessible au public)	1			1	100,0%
Violence psychique (voie publique)	4	1	25,0%	3	75,0%
<b>Total</b>	<b>PA</b>	<b>PA</b>	<b>PA</b>	<b>PA</b>	<b>PA</b>

### PH Autre

Figure criminelle / Âge	Nombre total de faits avec au moins 1 suspect identifié	Mineur	%	Majeur	%
Cyberharcèlement	2			2	100,0%
Fraude à l'identité	1	1	100,0%		
<b>Total</b>	<b>PA</b>	<b>PA</b>	<b>PA</b>	<b>PA</b>	<b>PA</b>



## Partie 2: Niveau SUSPECTS-FAIT (comptage du nombre de combinaisons suspect-fait)

### 2.1. Nombre de suspects-fait selon le sexe des suspects identifiés (TOP 5 des catégories principales)

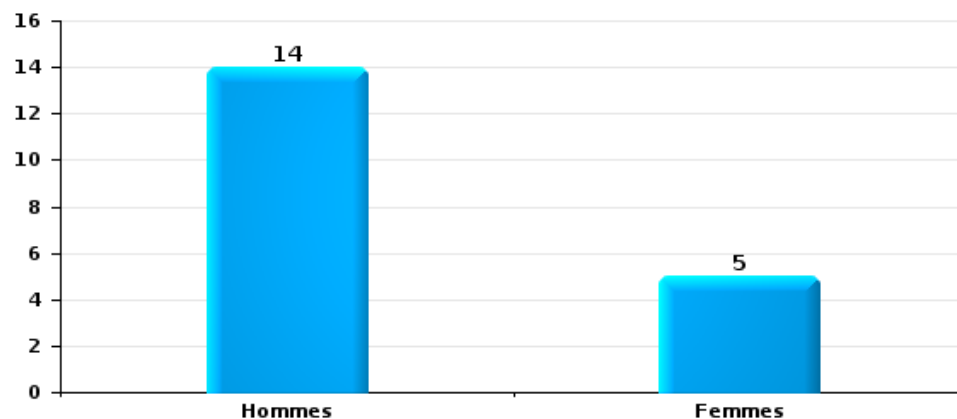
Lorsqu'un même suspect a commis plusieurs faits durant la période considérée, il est aussi comptabilisé plusieurs fois (voir également la note méthodologique)

#### Wielsbeke

2023

#### Vol et extorsion

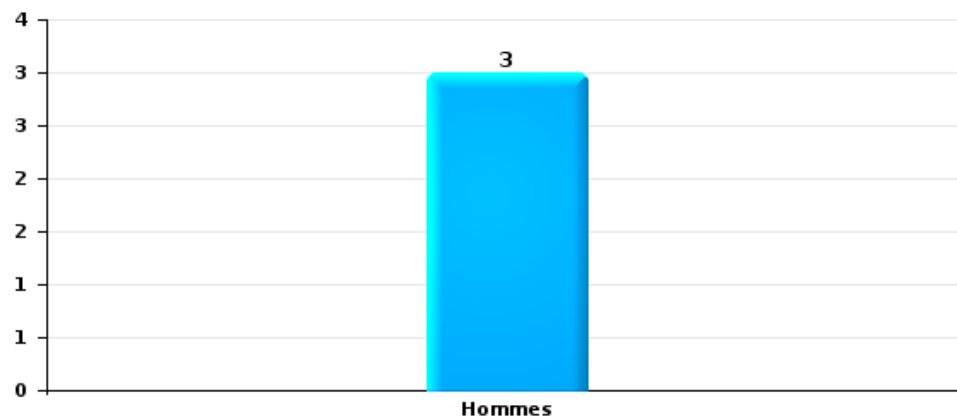
Nombre de suspects-fait selon le sexe





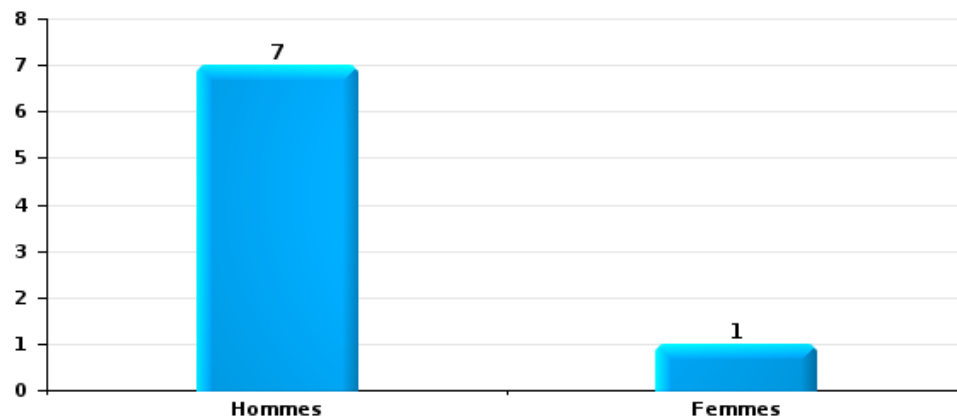
Dégradation de la propriété

Nombre de suspects-fait selon le sexe



Infr. contre l'intégrité physique

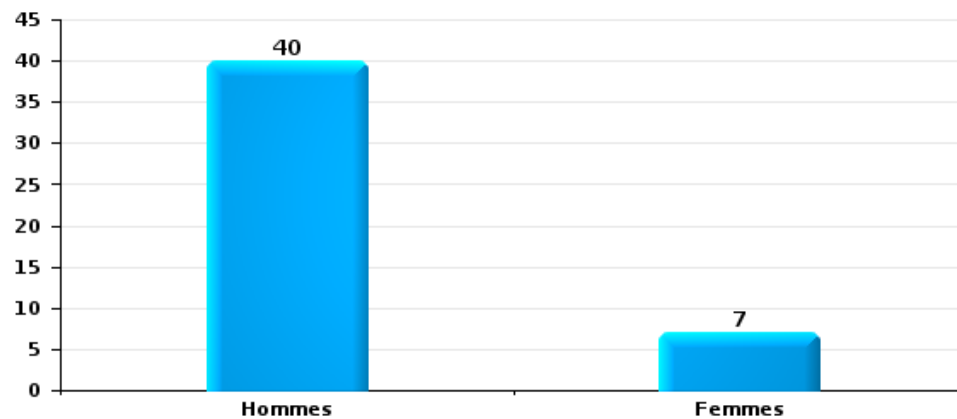
Nombre de suspects-fait selon le sexe





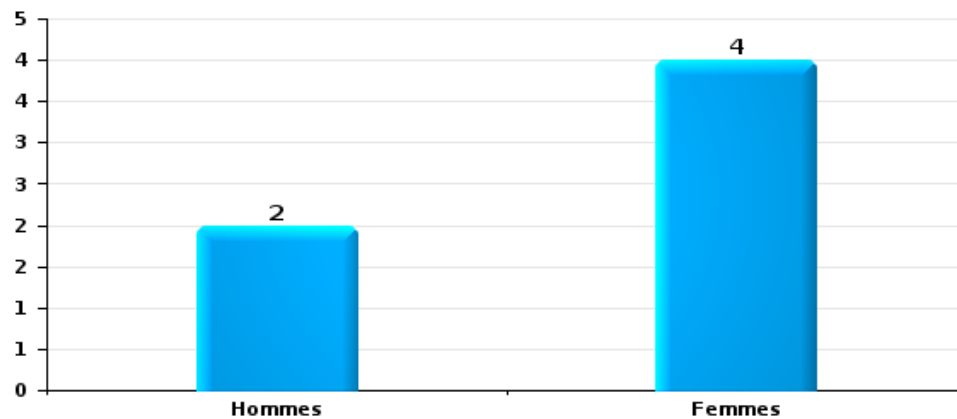
Drogues

Nombre de suspects-fait selon le sexe



Fraude

Nombre de suspects-fait selon le sexe





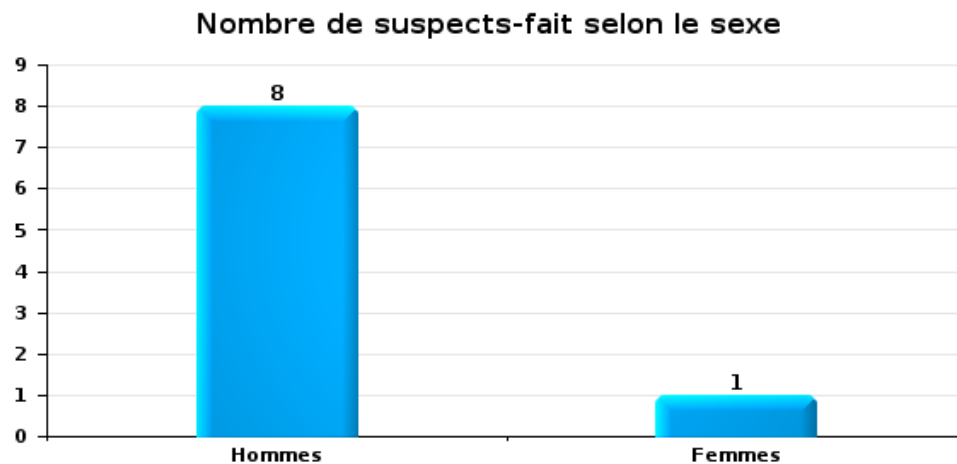
## 2.2. Nombre de suspects-fait selon le sexe des suspects identifiés (TOP 5 des figures criminelles)

Lorsqu'un même suspect a commis plusieurs faits durant la période considérée, il est aussi comptabilisé plusieurs fois (voir également la note méthodologique)

### Wielsbeke

2023

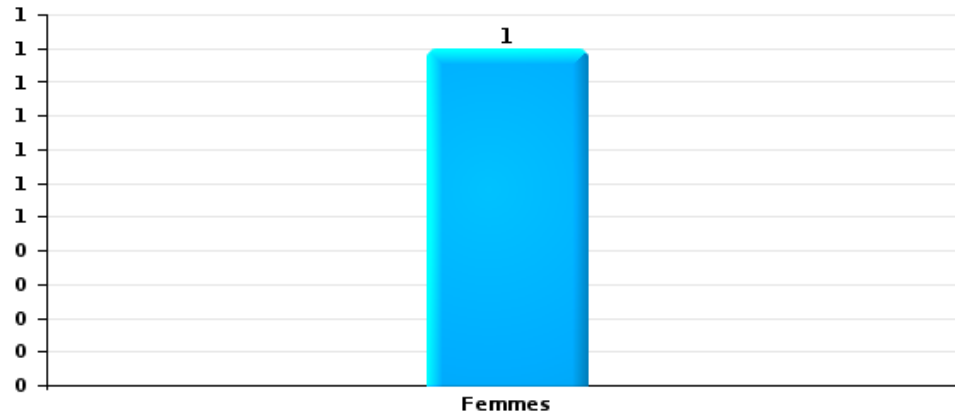
### Cambriolage dans bâtiment (total)





Vol de vélo

Nombre de suspects-fait selon le sexe







### 2.3. Nombre de suspects-fait selon l'âge des suspects identifiés (TOP 5 des catégories principales)

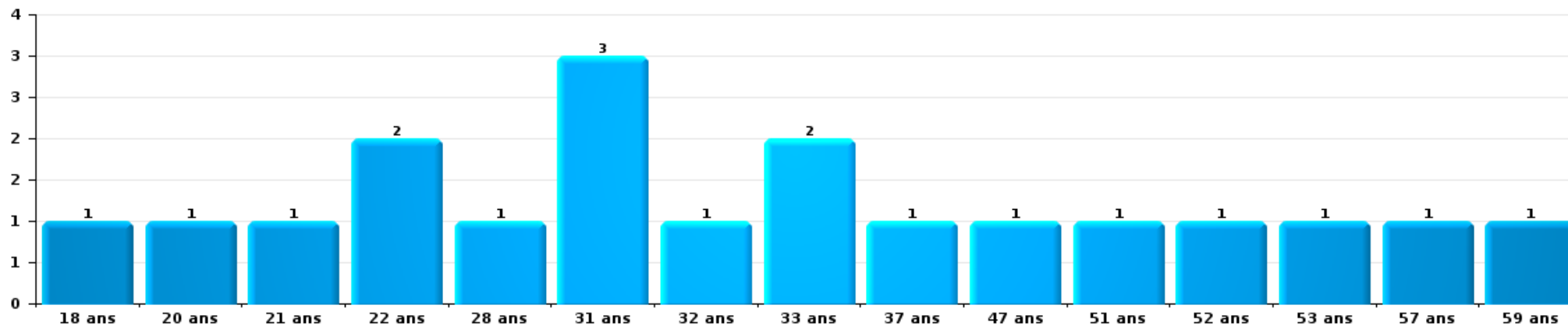
1) Lorsqu'un même suspect a commis plusieurs faits durant la période considérée, il est aussi comptabilisé plusieurs fois, qu'il ait le même âge ou non – 2) Les suspects au-dessous de 14 ans et à partir de 90 ans ne sont pas repris dans le tableau (voir également la note méthodologique)

#### Wielsbeke

2023

#### Vol et extorsion

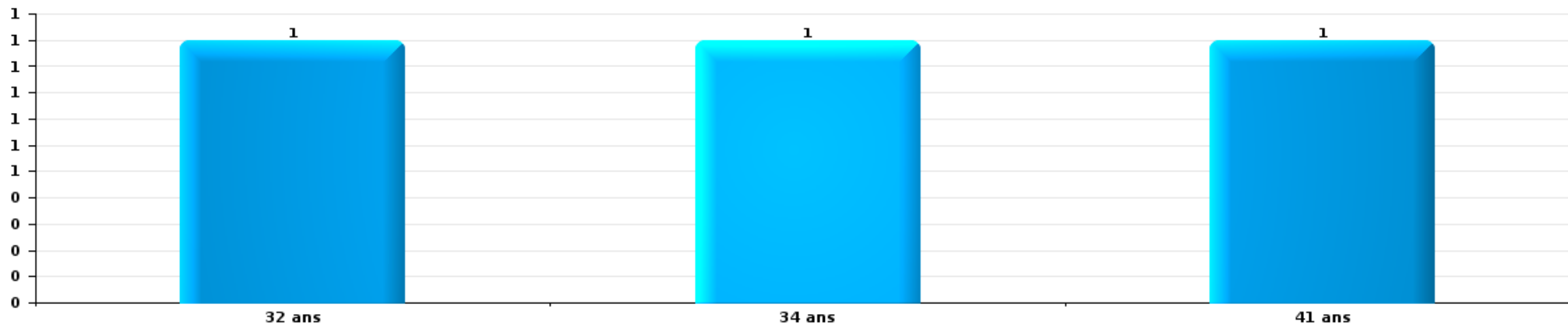
Nombre de suspects-fait par âge (chronologique)





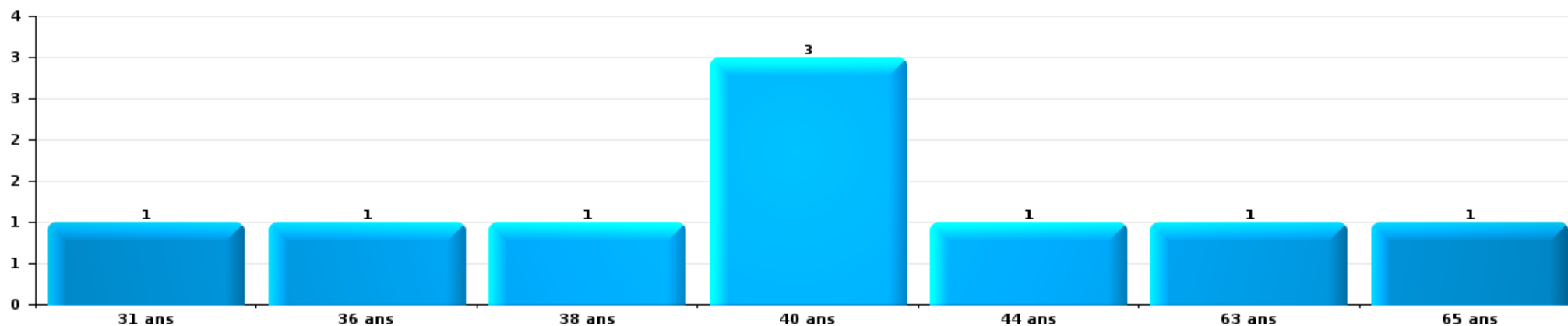
Dégradation de la propriété

Nombre de suspects-fait par âge (chronologique)



Infr. contre l'intégrité physique

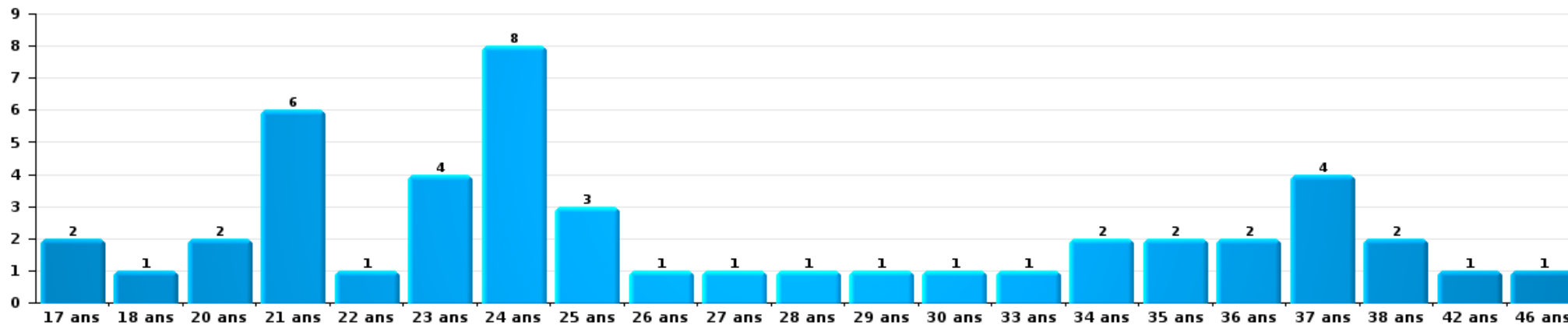
Nombre de suspects-fait par âge (chronologique)





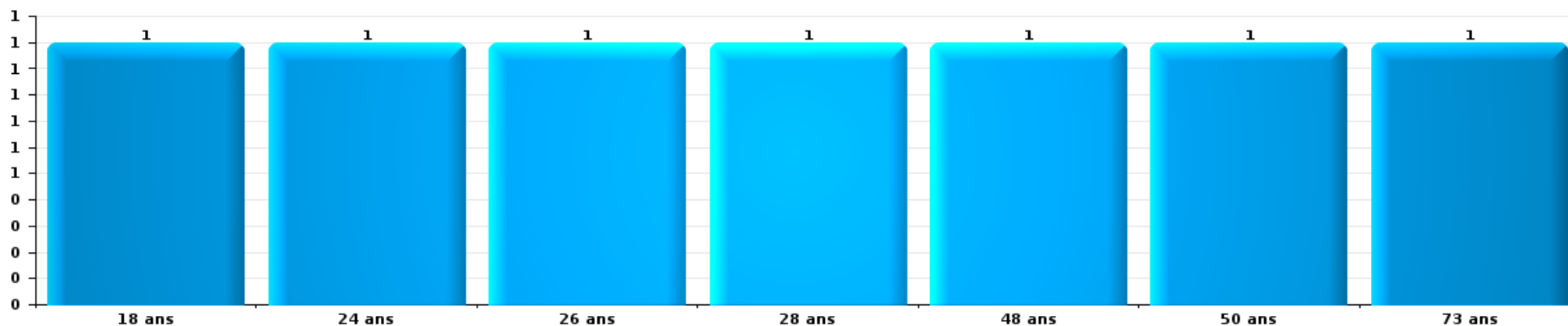
Drogues

Nombre de suspects-fait par âge (chronologique)



Fraude

Nombre de suspects-fait par âge (chronologique)





## 2.4. Nombre de suspects-fait selon l'âge des suspects identifiés (TOP 5 des figures criminelles)

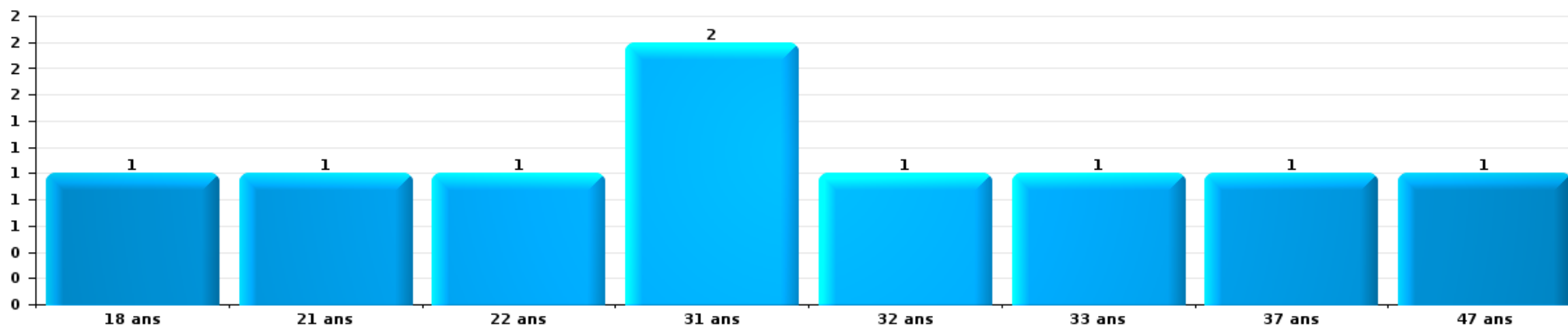
1) Lorsqu'un même suspect a commis plusieurs faits durant la période considérée, il est aussi comptabilisé plusieurs fois, qu'il ait le même âge ou non – 2) Les suspects au-dessous de 14 ans et à partir de 90 ans ne sont pas repris dans le tableau (voir également la note méthodologique)

### Wielsbeke

2023

### Cambrilage dans bâtiment (total)

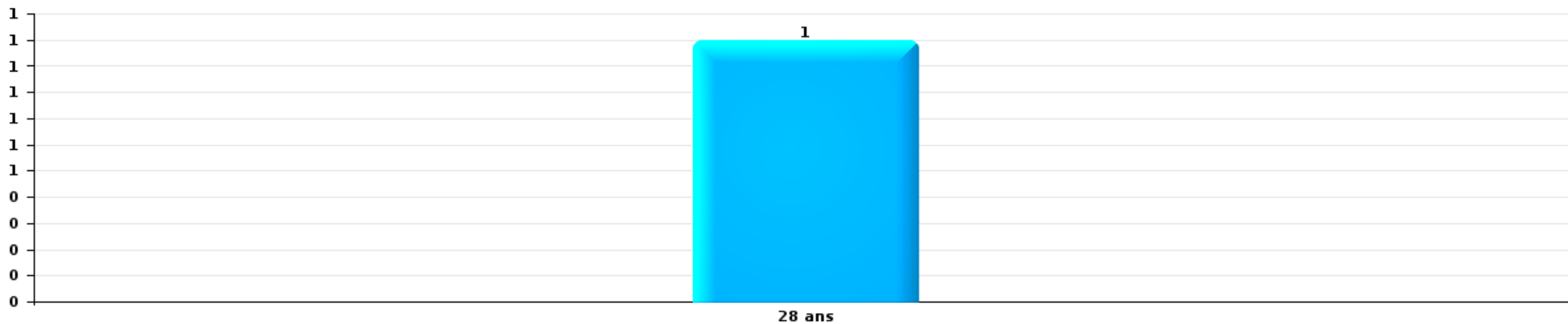
Nombre de suspects-fait par âge (chronologique)





Vol de vélo

Nombre de suspects-fait par âge (chronologique)



# ***STATISTIQUES POLICIERES DE CRIMINALITE***

---

*LIEU DE PERPETRATION: COMMUNE*

**Wielsbeke**

***ANNEXE I: DETAIL PAR CATEGORIE DE DELIT  
CODE PENAL***

Infraction Code pénal

Infr. contre l'intégrité physique

			2000	2013	2014	2015	2016	2017	2018	2019	2020	2021	2022	2023
Assassinat	Autres	Acc.			1									
		Tent.									1	1		
	Sous-total			1							1	1		
Meurtre	Non spécifié	Acc.				1								
		Tent.							2		1			
	Sous-total				1			2		1				
Torture et maltraitance	Traitement inhumain	Acc.				1	1							
		Tent.												
	Sous-total				1	1								
Coups et/ou blessures vol. en sphère familiale	Entre partenaires ou ex-partenaires	Acc.	5	9	5	11	15	9	10	11	13	8	11	7
	Lors d'un différend familial en général	Acc.	2											
	Par les parents envers un mineur	Acc.		1	1	1	2	2	1	3	1	2	2	1
	Par les parents envers personne vulnérable	Acc.					1							
	Envers les parents	Acc.	1	4	1	1	1				2	2	6	1
	Envers d'autres ascendants directs ou collatéraux	Acc.			2	1	1	2						1
	Sous-total		8	14	9	14	20	13	11	14	16	12	19	10
Coups et/ou blessures vol. hors sphère familiale	Bagarres (=coups réciproques)	Acc.	2	3	1	2	2	3	2	2	2	2	4	3
	Coups envers fonctionnaire de police	Acc.		1	1		1		1		1			
	Envers un mineur par une pers. ayant autorité	Acc.				1	4					1		
	Envers un mineur qualité de l'auteur inconnue	Acc.	2			4			1					
	Envers pers. vulnérable par pers. ayant autorité	Acc.					1			1				
	Coups envers personnel autre service public	Acc.									1		1	
	Non spécifié	Acc.	8	6	10	13	7	9	11	6	5	6	4	5
	Tent.			1										
Sous-total		12	11	12	20	15	12	15	9	9	9	9	8	
Abstention coupable		Acc.						1						
		Sous-total						1						
Autres infr. volontaires. c/ l'intégrité phys.	Abandon d'enfant dans le besoin	Acc.						1						
	Entrave méchante à la circulation	Acc.						1				1		
	Voies de faits et violences légères	Acc.		2	2	4	2	3		1		1		
	Sous-total			2	2	4	2	5		1		2		
Infr. involontaires contre l'intégrité physique	Coups et/ou blessures involontaires	Acc.	1											
	Morsure de chien	Acc.		1	1				1	1			1	3
	Sous-total		1	1	1				1	1			1	3
<b>Total</b>			<b>21</b>	<b>28</b>	<b>25</b>	<b>40</b>	<b>38</b>	<b>31</b>	<b>29</b>	<b>25</b>	<b>27</b>	<b>24</b>	<b>29</b>	<b>21</b>

**Infr. contre la liberté individuelle**

		2000	2013	2014	2015	2016	2017	2018	2019	2020	2021	2022	2023
<b>Enlèvement de mineur ou personne vulnérable</b>	<b>Autre enlèvement</b>	<b>Acc.</b>				1						1	
		<b>Sous-total</b>				1						1	
<b>Détention par un particulier</b>		<b>Acc.</b>					1		1				1
		<b>Sous-total</b>					1		1				1
		<b>Total</b>				1	1		1			1	1



**Infr. contre les mœurs**

			2000	2013	2014	2015	2016	2017	2018	2019	2020	2021	2022	2023
Viol n'ayant pas causé la mort	Victime < 10a	Acc.									1			
	Victime 10a - 14a	Acc.						1						
	Victime 14a - 16a	Acc.				1					1			
	Victime 16a - 18a	Acc.										1		
	Victime majeure	Acc.			2	1		1	3			1		
		Sous-total			2	2		2	3		2	2		
Viol n'ayant pas causé la mort (nvCPS)	Victime < 16a	Acc.											1	1
	Victime majeure	Acc.											2	2
		Sous-total											3	3
Attentat à la pudeur avec violence / menace	Victime < 16a	Acc.		1										
		Sous-total		1										
Attentat à la pudeur sans violence / menace	Victime < 16a	Acc.	1	1				1		1	1			
	Victime 16a - 18a	Acc.				1				1				
	Victime âge inconnu	Acc.				1			1		1			
		Sous-total	1	1		2		1	1	2	2			
Atteinte intégrité sexuelle sans mort (nvCPS)	Victime < 16a	Acc.												1
	Victime majeure	Acc.												1
		Sous-total												2
Pornographie enfantine	Détention	Acc.					1				1			
	Distribution	Acc.			1	1	1				1	1		
	Non spécifié	Acc.		1										
		Sous-total		1	1	1	2				2	1		
Incitation à la débauche	Victime mineure	Tent.			1									
	Age victime inconnu	Acc.					1							
		Sous-total			1		1							
Outrage public aux bonnes mœurs	Actions (exhibitionnisme, etc.)	Acc.	2	1		1	3		1					
	Ecrits, images, objets	Acc.	1					2	1		1			
		Sous-total	3	1		1	3	2	2		1			
Voyeurisme	Observation/enregistrement de nudité ou intimité	Acc.										1	1	
	Diffusion enregistrement nudité ou intimité	Acc.								1		1		
		Sous-total								1		2	1	
Voyeurisme via moyen technique ou autre (nvCPS)	Victime majeure	Acc.											1	
		Sous-total											1	
Diffusion de contenu à caractère sexuel (nvCPS)	Victime < 16a	Acc.											1	
	Victime majeure	Acc.												1
		Sous-total											1	1
Diffusion contenu sex. but méchant/lucrat. (nvCPS)	Victime 16a - 18a	Acc.												1
	Victime majeure	Acc.											1	
		Sous-total											1	1

**Infr. contre les mœurs**

			2000	2013	2014	2015	2016	2017	2018	2019	2020	2021	2022	2023	
<b>Grooming online - avec ICT (nvCPS)</b>	<b>Victime &lt; 16a</b>	<b>Acc.</b>													1
		<b>Sous-total</b>													1
<b>Images d'abus sexuels de mineurs (nvCPS)</b>	<b>Accès à images abus sexuels de mineurs (nvCPS)</b>	<b>Acc.</b>													1
		<b>Sous-total</b>													1
		<b>Total</b>	<b>4</b>	<b>4</b>	<b>4</b>	<b>6</b>	<b>6</b>	<b>5</b>	<b>6</b>	<b>3</b>	<b>7</b>	<b>5</b>	<b>7</b>	<b>9</b>	

**Infr. contre autres valeurs morales et sentiments**

		2000	2013	2014	2015	2016	2017	2018	2019	2020	2021	2022	2023
Harcèlement	Acc.	5	24	12	17	17	8	17	18	9	11	17	12
	Sous-total	5	24	12	17	17	8	17	18	9	11	17	12
Violation de sépulture	Acc.											1	
	Sous-total											1	
Violation du secret professionnel	Acc.							1					
	Sous-total							1					
Atteinte à l'honneur	Calomnie et diffamation	Acc.	2	6	3	4	1	2			1	2	2
	Déclaration calomnieuse	Acc.			1	2					1		1
	Imputation calomnieuse	Acc.				3	1	1	1		1		
	Divulgence méchante	Acc.					1						
	Injures (Délit)	Acc.	1	4	2				2	1	2		
	Non spécifié	Acc.				1							
	Sous-total	1	6	6	6	10	3	3	3	1	5	2	3
Vie privée	Violation de domicile par un particulier	Acc.	2	1	2	1	1	1				2	
		Tent.									1		
	Sous-total	2	1	2	1	1	1				1	2	
Tapage nocturne	Acc.	5			2		2	3				2	1
	Sous-total	5			2		2	3				2	1
Vie privée mœurs: publication identité victime	Acc.								1				1
	Sous-total								1				1
Attirer ou utiliser mineur ou personne vulnérable	Acc.						1						
	Sous-total						1						
<b>Total</b>		<b>11</b>	<b>32</b>	<b>19</b>	<b>27</b>	<b>28</b>	<b>15</b>	<b>25</b>	<b>22</b>	<b>10</b>	<b>17</b>	<b>24</b>	<b>17</b>

## Vol et extorsion

			2000	2013	2014	2015	2016	2017	2018	2019	2020	2021	2022	2023
Vol avec circ. aggr.	Avec violence	Acc.				1			2	1	1			
		Tent.				2								
	Sans violence	Acc.	13	40	19	28	30	20	24	10	6	13	12	14
		Tent.	2	12	5	3	12	9	12	5	5	9	4	5
	Sous-total		15	52	24	32	44	29	38	16	12	22	16	19
Vol sans circ. aggr.	Avec violence	Acc.			2		1				1			
		Tent.	1											
	Sans violence, Vol à la tire	Acc.		1	1									
		Acc.	3	1	2	1			2	2		1	9	3
	Sans violence	Acc.	66	45	48	35	41	36	29	17	31	23	20	25
	Tent.		2		1	2	3		1			1		
	Sous-total		70	49	53	37	44	39	31	20	32	24	30	28
Vol non spécifié		Acc.	2				1							
		Tent.	2											
		Sous-total	4				1							
Extorsion		Acc.	1		2	1	2	2		2		2	6	2
		Tent.			1	2			1	2	2	2	1	
		Sous-total	1		3	3	2	2	1	4	2	4	7	2
	Total		90	101	80	72	91	70	70	40	46	50	53	49

## Fraude

		2000	2013	2014	2015	2016	2017	2018	2019	2020	2021	2022	2023
Blanchiment d'argent	Acc.		1						2	1	1	2	2
	Sous-total		1						2	1	1	2	2
Recel	Recel simple	Acc.				1					1	2	1
	Sous-total	2				1					1	2	1
Grivèlerie	Carburant / lubrifiant	Acc.	1			1							
	Voiture de location	Acc.					1						
	Sous-total		1			1	1						
Détournement et destruction frauduleuse	Cel frauduleux	Acc.	1		2					2	1		
	D'objets saisis	Acc.	1										
	Non spécifié	Acc.	2	4	3	1	1		1				1
	Sous-total	1	4	4	5	1	1		1	2	1		1
Escroquerie	Fraude par internet	Acc.	3	6	9	11	10	4	12	23	21	22	34
	Tent.				1	3	3		1	1	1	1	
	Escroquerie sans internet	Acc.	2	3	4	1	1	1	2	1	2	3	2
	Tent.				1							1	
	Non spécifié	Acc.											
	Sous-total	2	5	9	15	15	14	5	15	25	24	27	36
Tromperie	Marchandises vendues / travail fourni	Acc.				1	1						
	Sous-total					1	1						
Abus de confiance et infr. apparentées	Abus de confiance	Acc.	3	1		3	2	4	2		2	7	3
	Abus des faiblesses	Acc.											
	Sous-total	6	3	1		3	2	4	2		2	7	3
Infr. liées à l'insolvabilité	Non spécifié	Acc.		2	1								
	Sous-total			2	1								
Insolvabilité frauduleuse		Acc.					1						
	Sous-total						1						
Chèques sans provision		Acc.											
	Sous-total	3											
	Total	14	14	16	21	22	20	9	20	28	29	38	43

## Dégradation de la propriété

			2000	2013	2014	2015	2016	2017	2018	2019	2020	2021	2022	2023
Incendie volontaire	Dans lieu habité (de nuit)	Acc.			1				1					
		Tent.								1				
	Dans un autre lieu (de jour)	Acc.			1									
	Dans un autre lieu (de nuit)	Acc.	1		1			1					1	9
	Dans un autre lieu (moment indéterminé)	Acc.												1
		<b>Sous-total</b>	<b>1</b>		<b>3</b>			<b>1</b>	<b>1</b>	<b>1</b>			<b>1</b>	<b>10</b>
Incendie involontaire		Acc.	12	8	11	7	15	2	3	1	8	3	6	3
		<b>Sous-total</b>	<b>12</b>	<b>8</b>	<b>11</b>	<b>7</b>	<b>15</b>	<b>2</b>	<b>3</b>	<b>1</b>	<b>8</b>	<b>3</b>	<b>6</b>	<b>3</b>
Destruction, dénaturation, dégradation	Avec circ. aggr.	Acc.	9	1			1				1			
	Destruction de biens agricoles	Acc.		1										
	Non spécifié	Acc.	2											
		<b>Sous-total</b>	<b>11</b>	<b>2</b>			<b>1</b>				<b>1</b>			
Vandalisme	Sur véhicules	Acc.	10	16	16	15	21	19	17	11	13	9	11	8
	Sur autres biens mobiliers	Acc.	9	1	3	2	3	4		6	3	4	4	3
	Graffitis	Acc.				1		2			3	1	1	
	Autres détériorations sur biens immobiliers	Acc.	2	17	22	21	15	10	12	11	7	9	4	8
	Dégradation de clôture	Acc.	2	1		2					1		1	
		<b>Sous-total</b>	<b>23</b>	<b>35</b>	<b>41</b>	<b>41</b>	<b>39</b>	<b>35</b>	<b>29</b>	<b>28</b>	<b>27</b>	<b>23</b>	<b>21</b>	<b>19</b>
		<b>Total</b>	<b>47</b>	<b>45</b>	<b>55</b>	<b>48</b>	<b>55</b>	<b>38</b>	<b>33</b>	<b>30</b>	<b>36</b>	<b>26</b>	<b>28</b>	<b>32</b>

## Infr. contre la sécurité publique

		2000	2013	2014	2015	2016	2017	2018	2019	2020	2021	2022	2023
Association de malfaiteurs	Acc.							2			1		1
	Sous-total							2			1		1
Evasion de prisonniers	Evasion simple Acc.				2								
	Non-respect surveillance électronique Acc.					1		3					1
	Sous-total				2	1		3					1
Menaces	Menace d'attentat Acc.		3		2	2			1		1		
	Verbales Acc.	6	18	7	11	9	8	11	8	6	7	7	4
	Ecrites Acc.		5	2	3	5	3	2	6	2	1	1	2
	Par gestes, emblèmes Acc.	1	5	1	2			2	2	3	1	3	1
	Alerte à la bombe Acc.				2	2							1
	Sous-total	7	31	10	20	18	11	15	17	11	10	12	8
	Total	7	31	10	22	19	11	20	17	11	11	12	10

## Infr. contre l'autorité publique

		2000	2013	2014	2015	2016	2017	2018	2019	2020	2021	2022	2023
Rébellion	Rébellion non armée	Acc.	2	3	1	4	1	1	3	4	4		2
	Non spécifié	Acc.								1			
		Sous-total	2	3	1	4	1	1	3	5	4		2
Outrages		Acc.	1				2	3	1	2			2
		Sous-total	1				2	3	1	2			2
		Total	3	3	1	4	3	4	4	7	4		4



## Infr. contre la foi publique

			2000	2013	2014	2015	2016	2017	2018	2019	2020	2021	2022	2023
Faux en écritures	Faux en écritures	Acc.	1	2	2	2		2			2	2	1	2
	Usage de faux en écrit. et écrit. falsifiées	Acc.						1			3	1		1
		Sous-total	1	2	2	2		3			5	3	1	3
Usurpation	De fonctions	Acc.		1					1					
	De nom	Acc.	1	1	3		1	3	1	2	2	5	7	
		Sous-total	1	2	1	3		1	4	1	2	2	5	7
Contrefaçon / falsification	Falsification	Acc.							1				1	
		Sous-total							1				1	
Fausses monnaies	Emission	Acc.	3					1	1	1			1	
	Non spécifié	Acc.	2											
		Sous-total	5					1	1	1			1	
Faux en justice	Fausse déclarations	Acc.			1									
	Falsification d'enregistrement	Acc.							1					
		Sous-total			1				1					
			Total	7	4	3	6	5	7	2	7	5	8	10



**Wielsbeke**

**Infraction Code pénal**

**Infr. contre la famille**

		2000	2013	2014	2015	2016	2017	2018	2019	2020	2021	2022	2023
Refus du droit aux relations personnelles	Acc.	7	2	6	5	14	10	2	8	7	11	14	7
	Sous-total	7	2	6	5	14	10	2	8	7	11	14	7
Non-acquittement pension alimentaire	Acc.	5					1	1	1			3	
	Sous-total	5					1	1	1			3	
Non spécifié	Acc.	1				1							
	Sous-total	1				1							
	Total	13	2	6	5	15	11	3	9	7	11	17	7

**Criminalité informatique**

		2000	2013	2014	2015	2016	2017	2018	2019	2020	2021	2022	2023
Hacking	Acc.				1	2	2	3	4	3	1	7	7
	Tent.											1	
	Sous-total				1	2	2	3	4	3	1	8	7
Faux en informatique	Acc.		1		1	1	1	2	1	4	1	4	3
	Sous-total		1		1	1	1	2	1	4	1	4	3
Fraude informatique	Acc.		1	2	2	1	7	10	11	26	32	20	21
	Tent.							1		1			
	Sous-total		1	2	2	1	7	11	11	27	32	20	21
Sabotage	Acc.					2	1		2		1	1	
	Sous-total					2	1		2		1	1	
	Total		2	2	4	6	11	16	18	34	35	33	31

**Marchand de sommeil**

		2000	2013	2014	2015	2016	2017	2018	2019	2020	2021	2022	2023
Sans circ. aggr.	Acc.				1	1							1
	Sous-total				1	1							1
	Total				1	1							1



**Traite des êtres humains**

		2000	2013	2014	2015	2016	2017	2018	2019	2020	2021	2022	2023
<b>Exploitation économique</b>	<b>Acc.</b>				2	2			1				
	<b>Sous-total</b>				2	2			1				
	<b>Total</b>				2	2			1				

**Contravention Code pénal**

		2000	2013	2014	2015	2016	2017	2018	2019	2020	2021	2022	2023
<b>Injures (Contravention)</b>	<b>Acc.</b>	2											
	<b>Sous-total</b>	2											
<b>Autres contraventions CP</b>	<b>Acc.</b>	2					1						
	<b>Sous-total</b>	2					1						
	<b>Total</b>	4					1						

# ***STATISTIQUES POLICIERES DE CRIMINALITE***

---

*LIEU DE PERPETRATION: COMMUNE*

**Wielsbeke**

***ANNEXE II: DETAIL PAR CATEGORIE DE DELIT  
LOIS SPECIALES***



Wielsbeke

Infraction Lois spéciales

Drogues

			2000	2013	2014	2015	2016	2017	2018	2019	2020	2021	2022	2023
<b>Détention</b>		Acc.	7	8	10	12	12	15	6	16	21	23	8	30
		Sous-total	7	8	10	12	12	15	6	16	21	23	8	30
<b>Usage</b>	Usage en groupe	Acc.	4											
	Usage individuel	Acc.	4											
	Faciliter l'usage	Acc.	1											
		Sous-total	9											
<b>Importation et exportation</b>		Acc.	1	1									1	1
		Sous-total	1	1									1	1
<b>Fabrication</b>		Acc.		2	2	4	2			3	2	1	2	2
		Sous-total		2	2	4	2			3	2	1	2	2
<b>Commerce</b>		Acc.	1	2	4	7	5	3	5		4	4	6	3
		Sous-total	1	2	4	7	5	3	5		4	4	6	3
<b>Autres</b>		Acc.	1	6		1	2	1	1	1	3			1
		Sous-total	1	6		1	2	1	1	1	3			1
		Total	19	19	16	24	21	19	12	20	30	28	17	37



Législation sur les étrangers

			2000	2013	2014	2015	2016	2017	2018	2019	2020	2021	2022	2023	
Transmigration illégale	Mariages simulés/blancs sans récompense/contrainte	Acc.		1	1	3	2				2	2		1	
		Tent.			1										
	Cohab. légale de complais. sans récompense/contr.	Acc.									2			1	1
		Tent.									1				
	Accès au territoire	Acc.	3		1	1		2	13	2	8	6			1
	Séjour	Acc.	2	1	1	6	2	23	7	2	9	2			2
	Éloignement	Acc.				1									
Inscription au registre des étrangers	Acc.								7	4	3	2	1	1	
		Sous-total	5	2	3	12	4	25	27	11	22	12	2	6	
Mariages simulés/blancs avec récompense/contrainte	Se faire rétribuer	Acc.								1					
		Acc.		1											
	Recours à la contrainte	Acc.		1											
		Sous-total		1						1					
Trafic d'êtres humains		Acc.				1									
		Sous-total			1										
Aide au séjour illégal		Acc.				1					1				
		Sous-total			1						1				
Autres		Acc.	1							1					
		Sous-total	1								1				
		Total	6	3	3	14	4	25	27	13	23	12	2	6	



**Environnement**

			2000	2013	2014	2015	2016	2017	2018	2019	2020	2021	2022	2023
<b>Déchets</b>	Transport de déchets	Acc.		1	1					1				
	Déchets par professionnel	Acc.		3	3		3	1		1		2		
	Déchets par particulier	Acc.		5	6	8	3	2	2	5	1	4		3
	Déchets par personne indéterminée	Acc.	5											
	Déchets: permis/autorisation	Acc.		1		3	1	2						1
	Non spécifié	Acc.	2											
	<b>Sous-total</b>		<b>7</b>	<b>10</b>	<b>10</b>	<b>11</b>	<b>7</b>	<b>5</b>	<b>2</b>	<b>7</b>	<b>1</b>	<b>6</b>		<b>4</b>
<b>Autres que déchets</b>	Urbanisme	Acc.	5	1	1	1		1	1	1	1	1	1	1
	Permis d'environnement	Acc.										3		
	Bruit	Acc.	4	1	2	4							1	
	Pollution de l'eau	Acc.	2	1	2			1	1				2	
	Pollution de l'air	Acc.	4			2	1							
	Pollution du sol	Acc.		1										
	Autres nuisances en matière d'environnement	Acc.	6								1			
	<b>Sous-total</b>		<b>21</b>	<b>4</b>	<b>5</b>	<b>7</b>	<b>1</b>	<b>2</b>	<b>2</b>	<b>2</b>	<b>1</b>	<b>4</b>	<b>4</b>	<b>1</b>
<b>Biodiversité / Faune et flore</b>	Bien-être animal	Acc.	1				3				1	1	1	3
	Protection de la nature	Acc.			1	1								
	Permis / autorisation animaux	Acc.			1			2			1	1		1
	Destruction d'animaux	Acc. Tent.		5			1							
	<b>Sous-total</b>		<b>1</b>	<b>5</b>	<b>2</b>	<b>2</b>	<b>4</b>	<b>2</b>			<b>2</b>	<b>2</b>	<b>1</b>	<b>4</b>
	<b>Total</b>		<b>29</b>	<b>19</b>	<b>17</b>	<b>20</b>	<b>12</b>	<b>9</b>	<b>4</b>	<b>9</b>	<b>4</b>	<b>12</b>	<b>5</b>	<b>9</b>



**Armes et explosifs**

			2000	2013	2014	2015	2016	2017	2018	2019	2020	2021	2022	2023
<b>Détention illégale</b>	<b>Arme à feu</b>	<b>Acc.</b>		1	1			1		1			2	
	<b>Arme blanche ou non à feu</b>	<b>Acc.</b>		2	1	1	1	2	2	1	2	2	4	1
	<b>Munition</b>	<b>Acc.</b>							1		1			1
	<b>Non spécifié</b>	<b>Acc.</b>	1											
		<b>Sous-total</b>	1	3	2	1	1	3	3	2	3	2	6	2
<b>Port / transport illégal</b>	<b>Arme à feu</b>	<b>Acc.</b>		1					1				1	
	<b>Arme blanche ou non à feu</b>	<b>Acc.</b>		1	2		2	3	1		4	6	3	2
	<b>Non spécifié</b>	<b>Acc.</b>	2											
		<b>Sous-total</b>	2	2	2		2	3	2		4	6	4	2
<b>Commerce illégal</b>	<b>Munition</b>	<b>Acc.</b>							1					
		<b>Sous-total</b>							1					
		<b>Total</b>	3	5	4	1	3	6	6	2	7	8	10	4

**Protection de la personne**

			2000	2013	2014	2015	2016	2017	2018	2019	2020	2021	2022	2023
<b>Discrimination</b>	<b>Racisme et xénophobie</b>	<b>Acc.</b>							2	1			1	1
	<b>Autre discrimination</b>	<b>Acc.</b>								1				
		<b>Sous-total</b>							2	2			1	1
<b>Caméras de surveillance</b>		<b>Acc.</b>											1	
		<b>Sous-total</b>											1	
<b>Droit à l'image</b>		<b>Acc.</b>											1	
		<b>Sous-total</b>											1	
<b>Autres</b>		<b>Acc.</b>	1											
		<b>Sous-total</b>	1											
		<b>Total</b>	1						2	2			3	1





**Wielsbeke**

**Infraction Lois spéciales**

**Hormones et dopage**

		2000	2013	2014	2015	2016	2017	2018	2019	2020	2021	2022	2023
Détention	Acc.										2		
	Sous-total:										2		
	Total:										2		

**Loi du football**

		2000	2013	2014	2015	2016	2017	2018	2019	2020	2021	2022	2023
Vente irrégulière de tickets	Acc.		1										
	Sous-total:		1										
	Total:		1										

**Protection de la jeunesse**

		2000	2013	2014	2015	2016	2017	2018	2019	2020	2021	2022	2023
Législation sur l'obligation scolaire	Acc.		1	1		1		1					
	Sous-total:		1	1		1		1					
Législation sur la protection de la jeunesse	Acc.		14	7	8	5	6	9	9	13	11	14	17
	Sous-total:		14	7	8	5	6	9	9	13	11	14	17
Non spécifié	Acc.		2										
	Sous-total:		2										
	Total:		17	8	8	6	6	10	9	13	11	14	17



Code pénal social

		2000	2013	2014	2015	2016	2017	2018	2019	2020	2021	2022	2023
Harcèlement au travail	Acc.									1			
	Sous-total:									1			
Fraude sociale aux cotisations (travail au noir)	Acc.				2				1		1		
	Sous-total:				2				1		1		
Infr. contre foi publique en droit pénal social	Acc.								1				1
	Sous-total:								1				1
Escroquerie en droit pénal social	Acc.				1						1		
	Sous-total:				1						1		
Autres	Acc.		1					4		2			
	Sous-total:		1					4		2			
	Total:		1			3		4	2	3	2		1

Ivresse et alcool

		2000	2013	2014	2015	2016	2017	2018	2019	2020	2021	2022	2023
Ivresse publique	Acc.		5	9	4	5	6	7	10	4	8	5	6
	Sous-total:		5	9	4	5	6	7	10	4	8	5	6
	Total:		5	9	4	5	6	7	10	4	8	5	6

Législation sur les élections

		2000	2013	2014	2015	2016	2017	2018	2019	2020	2021	2022	2023
	Acc.	2											
	Sous-total:	2											
	Total:	2											

Registre de population

		2000	2013	2014	2015	2016	2017	2018	2019	2020	2021	2022	2023
	Acc.	5	6	16	14	19	9	19	16	23	23	28	19
	Sous-total:	5	6	16	14	19	9	19	16	23	23	28	19
	Total:	5	6	16	14	19	9	19	16	23	23	28	19



**Carte d'identité**

		2000	2013	2014	2015	2016	2017	2018	2019	2020	2021	2022	2023
Pas en possession	Acc.	1						1					
	Sous-total:	1						1					
Non spécifié	Acc.		1										
	Tent.	1											
	Sous-total:	1	1										
<b>Total:</b>		<b>2</b>	<b>1</b>					<b>1</b>					

**Santé publique**

		2000	2013	2014	2015	2016	2017	2018	2019	2020	2021	2022	2023
Refus ou négligence respect mesures	Acc.									80	34		
	Sous-total:									80	34		
Autres	Acc.	1							1	24			
	Sous-total:	1							1	24			
<b>Total:</b>		<b>1</b>							<b>1</b>	<b>104</b>	<b>34</b>		

**Travail**

		2000	2013	2014	2015	2016	2017	2018	2019	2020	2021	2022	2023
Règlement général protection du travail	Acc.	1			1								
	Sous-total:	1			1								
Commerce ambulant	Acc.					1					1		
	Sous-total:					1					1		
Fraude sociale aux cotisations (travail au noir)	Acc.	1	1					1	1				
	Sous-total:	1	1					1	1				
Autres	Acc.	1	1				1	1		1			
	Sous-total:	1	1				1	1		1			
<b>Total:</b>		<b>3</b>	<b>2</b>		<b>1</b>	<b>1</b>	<b>1</b>	<b>2</b>	<b>1</b>	<b>1</b>	<b>1</b>		



Protection des revenus publics

		2000	2013	2014	2015	2016	2017	2018	2019	2020	2021	2022	2023
<b>Taxe de circulation / TMC</b>	Acc.			1									
	Sous-total:			1									
<b>Fraude TVA</b>	Acc.			1									
	Sous-total:			1									
<b>Fraude fiscale - impôts sur le revenu</b>	Acc.											1	
	Sous-total:											1	
	Total:			2								1	

Législation économique

		2000	2013	2014	2015	2016	2017	2018	2019	2020	2021	2022	2023
<b>Sociétés</b>	Acc.											1	1
	Sous-total:											1	1
	Total:											1	1

Pratiques commerciales

		2000	2013	2014	2015	2016	2017	2018	2019	2020	2021	2022	2023
<b>Registre de commerce</b>	Acc.	1											
	Sous-total:	1											
<b>Non spécifié</b>	Acc.						1						
	Sous-total:						1						
	Total:	1					1						



Autres lois spéciales

		2000	2013	2014	2015	2016	2017	2018	2019	2020	2021	2022	2023
<b>Transport</b>	<b>Acc.</b>		1	4	2	4	2	1	3	2	7	1	
	<b>Sous-total:</b>		1	4	2	4	2	1	3	2	7	1	
<b>Dégradation involontaire câbles télécommunication</b>	<b>Acc.</b>			1	2	2	4	6	2		2	1	2
	<b>Sous-total:</b>			1	2	2	4	6	2		2	1	2
<b>Protection (pièce de l') uniforme policier</b>	<b>Acc.</b>										1		
	<b>Sous-total:</b>										1		
<b>Moyens de communications électroniques</b>	<b>Acc.</b>												2
	<b>Sous-total:</b>												2
<b>Autres</b>	<b>Acc.</b>	1							1				
	<b>Sous-total:</b>	1							1				
	<b>Total:</b>	1	1	5	4	6	6	7	6	2	10	2	4

# ***STATISTIQUES POLICIERES DE CRIMINALITE***

---

***LIEU DE PERPETRATION: COMMUNE***

**Wielsbeke**

***ANNEXE III: DETAIL  
FIGURES CRIMINELLES / PHENOMENES***



Wielsbeke

FC Vol moyen de transport

		2000	2013	2014	2015	2016	2017	2018	2019	2020	2021	2022	2023
Vol de voiture	Acc.	4	1	1	1	2	1	1	2				2
	Tent.											1	
	<b>Total</b>	<b>4</b>	<b>1</b>	<b>1</b>	<b>1</b>	<b>2</b>	<b>1</b>	<b>1</b>	<b>2</b>			<b>1</b>	<b>2</b>
Vol de moto	Acc.		1					1			1		1
	Total		1					1			1		1
Carjacking	Acc.					1							
	Total					1							
Homejacking	Acc.					1							
	Total					1							
Vol de vélomoteur	Acc.	3	3	2		8	4	3			1	1	
	Tent.	1					1						
	<b>Total</b>	<b>4</b>	<b>3</b>	<b>2</b>		<b>8</b>	<b>5</b>	<b>3</b>			<b>1</b>	<b>1</b>	
Vol de vélo	Acc.	27	12	9	10	8	12	5	7	9	5	6	3
	<b>Total</b>	<b>27</b>	<b>12</b>	<b>9</b>	<b>10</b>	<b>8</b>	<b>12</b>	<b>5</b>	<b>7</b>	<b>9</b>	<b>5</b>	<b>6</b>	<b>3</b>



**FC Cambriolage**

		2000	2013	2014	2015	2016	2017	2018	2019	2020	2021	2022	2023
<b>Cambriolage dans habitation</b>	Acc.	3	12	7	6	7	5	7	4	2	5	3	7
	Tent.	1	6	4	2	6	2	5	3	2	5	1	3
	<b>Total</b>	<b>4</b>	<b>18</b>	<b>11</b>	<b>8</b>	<b>13</b>	<b>7</b>	<b>12</b>	<b>7</b>	<b>4</b>	<b>10</b>	<b>4</b>	<b>10</b>
<b>Cambriolage ds entreprise ou commerce</b>	Acc.	6	5	3	10	2	6	3	1				2
	Tent.	2	4	1	1	3	4	1	1	1		1	1
	<b>Total</b>	<b>8</b>	<b>9</b>	<b>4</b>	<b>11</b>	<b>5</b>	<b>10</b>	<b>4</b>	<b>2</b>	<b>1</b>		<b>1</b>	<b>3</b>
<b>Cambriolage ds service public ou bâtiment administ</b>	Acc.		3	1	1	4	1	1		4	2		
	Tent.		1			2	2	3	1	1	1		
	<b>Total</b>		<b>4</b>	<b>1</b>	<b>1</b>	<b>6</b>	<b>3</b>	<b>4</b>	<b>1</b>	<b>5</b>	<b>3</b>		
<b>Cambriolage dans bâtiment (total)</b>	Acc.	9	20	11	17	13	12	11	5	6	7	3	9
	Tent.	3	11	5	3	11	8	9	5	4	6	2	4
	<b>Total</b>	<b>12</b>	<b>31</b>	<b>16</b>	<b>20</b>	<b>24</b>	<b>20</b>	<b>20</b>	<b>10</b>	<b>10</b>	<b>13</b>	<b>5</b>	<b>13</b>

**FC Vol autre**

		2000	2013	2014	2015	2016	2017	2018	2019	2020	2021	2022	2023
<b>Vol à main armée</b>	Acc.				1			2		1			
	Tent.					1		1					
	<b>Total</b>				<b>1</b>	<b>1</b>		<b>3</b>		<b>1</b>			
<b>Vol avec violence sans arme</b>	Acc.	1		4	1	2	2		2	1	2	5	2
	Tent.	1		1	2	1		1	2	2	1	1	
	<b>Total</b>	<b>2</b>		<b>5</b>	<b>3</b>	<b>3</b>	<b>2</b>	<b>1</b>	<b>4</b>	<b>3</b>	<b>3</b>	<b>6</b>	<b>2</b>
<b>Vol dans ou sur un véhicule</b>	Acc.	5	9	8	6	12	8	10	5	4	7	3	8
	Tent.		1			1						1	1
	<b>Total</b>	<b>5</b>	<b>10</b>	<b>8</b>	<b>6</b>	<b>13</b>	<b>8</b>	<b>10</b>	<b>5</b>	<b>4</b>	<b>7</b>	<b>4</b>	<b>9</b>
<b>Vol d'armes et explosifs</b>	Acc.		1										2
	<b>Total</b>		<b>1</b>										<b>2</b>
<b>Vol à l'arraché</b>	Acc.									2			
	<b>Total</b>									<b>2</b>			





**FC Vol autre**

		2000	2013	2014	2015	2016	2017	2018	2019	2020	2021	2022	2023
<b>Vol à la tire</b>	Acc.		1	1									
	Total		1	1									
<b>Vol à l'étalage</b>	Acc.			1					1	1	2	1	1
	Tent.				1								
	Total			1	1				1	1	2	1	1
<b>Vol par ruse</b>	Acc.										1		
	Total										1		
<b>Vol de métaux</b>	Acc.		7	5	5	1	2	1	1	1	2	1	
	Total		7	5	5	1	2	1	1	1	2	1	
<b>Vol sur les chantiers</b>	Acc.		1	2			5	2		4	4	6	
	Tent.						1	1					
	Total		1	2			6	3		4	4	6	
<b>Home-invasion</b>	Acc.									1			
	Total									1			
<b>Vol d'animaux</b>	Acc.			1		1						1	
	Total			1		1						1	

**Criminalité ICT**

		2000	2013	2014	2015	2016	2017	2018	2019	2020	2021	2022	2023
<b>Fraude de cartes de paiements</b>	Acc.			1		1	5	4	1	1			1
	Total			1		1	5	4	1	1			1
<b>Phishing</b>	Acc.							2	1		4	1	2
	Total							2	1		4	1	2
<b>Ransomware</b>	Acc.								1			1	
	Total								1			1	



FC Autre

		2000	2013	2014	2015	2016	2017	2018	2019	2020	2021	2022	2023
<b>Violence contre les métiers d'intérêt général</b>	<b>Acc.</b>		1	1		1		1		2		1	
	<b>Total</b>		1	1		1		1		2		1	
<b>Graffiti</b>	<b>Acc.</b>				1		2			3	1	1	
	<b>Total</b>				1		2			3	1	1	
<b>Dégradation de voiture</b>	<b>Acc.</b>		17	13	13	20	19	14	10	12	8	10	8
	<b>Total</b>		17	13	13	20	19	14	10	12	8	10	8



**PH Violence intrafamiliale (VIF)**

		2000	2013	2014	2015	2016	2017	2018	2019	2020	2021	2022	2023
VIF: physique, dans le couple	Acc.	5	10	5	11	15	9	10	11	13	8	11	7
	Tent.										1		
	<b>Total</b>	<b>5</b>	<b>10</b>	<b>5</b>	<b>11</b>	<b>15</b>	<b>9</b>	<b>10</b>	<b>11</b>	<b>13</b>	<b>9</b>	<b>11</b>	<b>7</b>
VIF: physique, envers des descendants	Acc.		1	1	1	3	2	1	3	1	2	2	1
	Tent.												
	<b>Total</b>		<b>1</b>	<b>1</b>	<b>1</b>	<b>3</b>	<b>2</b>	<b>1</b>	<b>3</b>	<b>1</b>	<b>2</b>	<b>2</b>	<b>1</b>
VIF: physique, envers d'autres membres	Acc.	3	4	3	3	2	2			2	2	6	2
	Tent.												
	<b>Total</b>	<b>3</b>	<b>4</b>	<b>3</b>	<b>3</b>	<b>2</b>	<b>2</b>			<b>2</b>	<b>2</b>	<b>6</b>	<b>2</b>
VIF: sexuelle, dans le couple	Acc.										1		
	Tent.												
	<b>Total</b>										<b>1</b>		
VIF: sexuelle, envers des descendants	Acc.						1			2			
	Tent.												
	<b>Total</b>						<b>1</b>			<b>2</b>			
VIF: psychique, dans le couple	Acc.	7	4	7	5	16	10	4	9	8	11	15	8
	Tent.												
	<b>Total</b>	<b>7</b>	<b>4</b>	<b>7</b>	<b>5</b>	<b>16</b>	<b>10</b>	<b>4</b>	<b>9</b>	<b>8</b>	<b>11</b>	<b>15</b>	<b>8</b>
VIF: psychique, envers d'autres membres	Acc.					1				1			
	Tent.												
	<b>Total</b>					<b>1</b>				<b>1</b>			
VIF: économique, dans le couple	Acc.		1			1							
	Tent.								1				
	<b>Total</b>		<b>1</b>			<b>1</b>			<b>1</b>				
VIF: économique, envers d'autres membres	Acc.	6			1	2	1	1	1			3	
	Tent.												
	<b>Total</b>	<b>6</b>			<b>1</b>	<b>2</b>	<b>1</b>	<b>1</b>	<b>1</b>			<b>3</b>	

**PH Hormones et dopage**

		2000	2013	2014	2015	2016	2017	2018	2019	2020	2021	2022	2023
Dopage humain	Acc.										2		
	Tent.												
	<b>Total</b>										<b>2</b>		



**PH Drogues**

		2000	2013	2014	2015	2016	2017	2018	2019	2020	2021	2022	2023
<b>Vente de cocaïne</b>	Acc.					2		2		2		1	
	Total					2		2		2		1	
<b>Import-export de cocaïne</b>	Acc.		1										
	Total		1										
<b>Vente de drogues synthétiques</b>	Acc.			1	3	1	1	1		1	2	4	2
	Total			1	3	1	1	1		1	2	4	2
<b>Production de cannabis (culture)</b>	Acc.		1		1	1			2	1			2
	Total		1		1	1			2	1			2

**PH Trafic d'armes**

		2000	2013	2014	2015	2016	2017	2018	2019	2020	2021	2022	2023
<b>Commerce et production d'arme à feu et mun.</b>	Acc.							1					
	Total							1					

**PH Traite des êtres humains**

		2000	2013	2014	2015	2016	2017	2018	2019	2020	2021	2022	2023
<b>TEH - exploitation économique</b>	Acc.				2	2			1				
	Total				2	2			1				

**PH Violence dans l'espace public**

		2000	2013	2014	2015	2016	2017	2018	2019	2020	2021	2022	2023
<b>Violence physique (transport public)</b>	Acc.	1											
	Total	1											
<b>Violence physique (voie publique)</b>	Acc.	3	3	7	6	11	5	6	6	5	8	3	4
	Tent.		1					1		1			
	Total	3	4	7	6	11	5	7	6	6	8	3	4
<b>Violence physique (autre endroit public)</b>	Acc.	1			1				1				
	Total	1			1				1				



**PH Violence dans l'espace public**

		2000	2013	2014	2015	2016	2017	2018	2019	2020	2021	2022	2023
Violence physique (endroit accessible au public)	Acc.	3	3	4	6		4	4	3	1		1	1
	Tent.							1					
	<b>Total</b>	<b>3</b>	<b>3</b>	<b>4</b>	<b>6</b>		<b>4</b>	<b>5</b>	<b>3</b>	<b>1</b>		<b>1</b>	<b>1</b>
Violence sexuelle (voie publique)	Acc.		1		1	1				1			
	Tent.												
	<b>Total</b>		<b>1</b>		<b>1</b>	<b>1</b>				<b>1</b>			
Violence sexuelle (autre endroit public)	Acc.				1								
	Tent.												
	<b>Total</b>				<b>1</b>								
Violence sexuelle (endroit accessible au public)	Acc.	3						1			1		1
	Tent.												
	<b>Total</b>	<b>3</b>						<b>1</b>			<b>1</b>		<b>1</b>
Violence psychique (voie publique)	Acc.	5	5	11	8	7	5	9	6	6	2	4	6
	Tent.												
	<b>Total</b>	<b>5</b>	<b>5</b>	<b>11</b>	<b>8</b>	<b>7</b>	<b>5</b>	<b>9</b>	<b>6</b>	<b>6</b>	<b>2</b>	<b>4</b>	<b>6</b>
Violence psychique (autre endroit public)	Acc.				1						1	1	
	Tent.												
	<b>Total</b>				<b>1</b>						<b>1</b>	<b>1</b>	
Violence psychique (endroit accessible au public)	Acc.	1	4	1	5	1			5	1	2	3	3
	Tent.												
	<b>Total</b>	<b>1</b>	<b>4</b>	<b>1</b>	<b>5</b>	<b>1</b>			<b>5</b>	<b>1</b>	<b>2</b>	<b>3</b>	<b>3</b>
Vol à main armée (voie publique)	Acc.							1					
	Tent.												
	<b>Total</b>							<b>1</b>					
Vol à main armée (endroit accessible au public)	Acc.				1			1					
	Tent.					1							
	<b>Total</b>				<b>1</b>	<b>1</b>		<b>1</b>					
Vol avec violence sans arme (voie publique)	Acc.				1					1			
	Tent.	1											
	<b>Total</b>	<b>1</b>			<b>1</b>					<b>1</b>			
Vol avec violence sans arme (endr. acces. au pub.)	Acc.			1					1				
	Tent.												
	<b>Total</b>			<b>1</b>					<b>1</b>				



**PH Autre**

		2000	2013	2014	2015	2016	2017	2018	2019	2020	2021	2022	2023
<b>Faux policiers</b>	Acc.										2		
	Total										2		
<b>Cyberharcèlement</b>	Acc.		3	4	5	1		1	2		1		4
	Total		3	4	5	1		1	2		1		4
<b>Fraude à l'identité</b>	Acc.	1	1	2	3		1	3	3	5	2	7	7
	Tent.				1								
	Total	1	1	2	4		1	3	3	5	2	7	7

# ***STATISTIQUES POLICIERES DE CRIMINALITE***

---

***LIEU DE PERPETRATION: COMMUNE***

**Wielsbeke**

***ANNEXE IV: FAITS ENREGISTRES  
NON CRIMINELS***



Wielsbeke

Faits non criminels

Maladies / Décès / Disparition

	2000	2013	2014	2015	2016	2017	2018	2019	2020	2021	2022	2023
Suicide	3	4	4	3	1	1	2	3		1	3	1
Personne malade	1	1	7	8	5	4	4	8	5	6	9	4
Décès suspect					1		2		1	1	1	
Décès naturel	2	1		1	1	3	2	2	1		1	1
Disparition (personne disparue)	5	3	7	1	2	4	3	2	1	4	5	2
Accident (sauf roulage)	3	2	1	5	1	2	2	3	1	2	1	2
Autres	1											
<b>Total</b>	<b>15</b>	<b>11</b>	<b>19</b>	<b>18</b>	<b>11</b>	<b>14</b>	<b>15</b>	<b>18</b>	<b>9</b>	<b>14</b>	<b>20</b>	<b>10</b>

Appels

	2000	2013	2014	2015	2016	2017	2018	2019	2020	2021	2022	2023
Alarme	3					2	2					
Appels	1	1					3	1			1	3
<b>Total</b>	<b>4</b>	<b>1</b>				<b>2</b>	<b>5</b>	<b>1</b>			<b>1</b>	<b>3</b>

Problèmes sociaux

	2000	2013	2014	2015	2016	2017	2018	2019	2020	2021	2022	2023
Différends familiaux	6	8	3	2	3	2	1	2	2		1	2
Différend (pas de coups)	7	11	14	2	3	2	2					
Affaire civile	3	2	3	4	5	2	2	1		1	3	
Protection de la jeunesse	2	2	1				2	1	1			
Autres	3	4	5	2			2			3	4	1
<b>Total</b>	<b>21</b>	<b>27</b>	<b>26</b>	<b>10</b>	<b>11</b>	<b>6</b>	<b>9</b>	<b>4</b>	<b>3</b>	<b>4</b>	<b>8</b>	<b>3</b>





### Catastrophes

	2000	2013	2014	2015	2016	2017	2018	2019	2020	2021	2022	2023
Fuite de gaz			1			1						
Dégâts tempête			1				1					
<b>Total</b>			<b>2</b>			<b>1</b>	<b>1</b>					

### Ordre public

	2000	2013	2014	2015	2016	2017	2018	2019	2020	2021	2022	2023
Troubles		1		3	1		1	2	1	4	1	2
Autres								3	2			
<b>Total</b>		<b>1</b>		<b>3</b>	<b>1</b>		<b>1</b>	<b>5</b>	<b>3</b>	<b>4</b>	<b>1</b>	<b>2</b>

### Agissements suspects

	2000	2013	2014	2015	2016	2017	2018	2019	2020	2021	2022	2023
	1	3	6	2	4	1	2	5	2	1		
<b>Total</b>	<b>1</b>	<b>3</b>	<b>6</b>	<b>2</b>	<b>4</b>	<b>1</b>	<b>2</b>	<b>5</b>	<b>2</b>	<b>1</b>		

### Objets trouvés

	2000	2013	2014	2015	2016	2017	2018	2019	2020	2021	2022	2023
	1	2				1				13	23	16
<b>Total</b>	<b>1</b>	<b>2</b>				<b>1</b>				<b>13</b>	<b>23</b>	<b>16</b>

### Objets perdus

	2000	2013	2014	2015	2016	2017	2018	2019	2020	2021	2022	2023
	100	113	152	146	131	95	158	148	138	122	128	137
<b>Total</b>	<b>100</b>	<b>113</b>	<b>152</b>	<b>146</b>	<b>131</b>	<b>95</b>	<b>158</b>	<b>148</b>	<b>138</b>	<b>122</b>	<b>128</b>	<b>137</b>



**Autres non-infractions**

	2000	2013	2014	2015	2016	2017	2018	2019	2020	2021	2022	2023
Ordonnance de capture			2									
Non-respect des conditions		1	1		2	3	4	2	5	1		3
Procès-verbal d'information	8	3	5	7	6	2	5	3	4	6		1
Notification		8	8	13	9	9	24	13	10	7	9	9
Dégradation involontaire câbles (non-télécom)		10	1	2		3	2				1	3
Demande signalement surveillance électronique											2	2
Autres non infractions	4											
<b>Total</b>	<b>12</b>	<b>22</b>	<b>17</b>	<b>22</b>	<b>17</b>	<b>17</b>	<b>35</b>	<b>18</b>	<b>19</b>	<b>14</b>	<b>12</b>	<b>18</b>