

STATISTIQUES POLICIERES DE CRIMINALITE

LIEU DE PERPETRATION: COMMUNE

Wevelgem

2000 - 2023

Police fédérale - DGRIDRIIBIPOL

STATISTIQUES POLICIERES DE CRIMINALITE

LIEU DE PERPETRATION: COMMUNE

Wevelgem

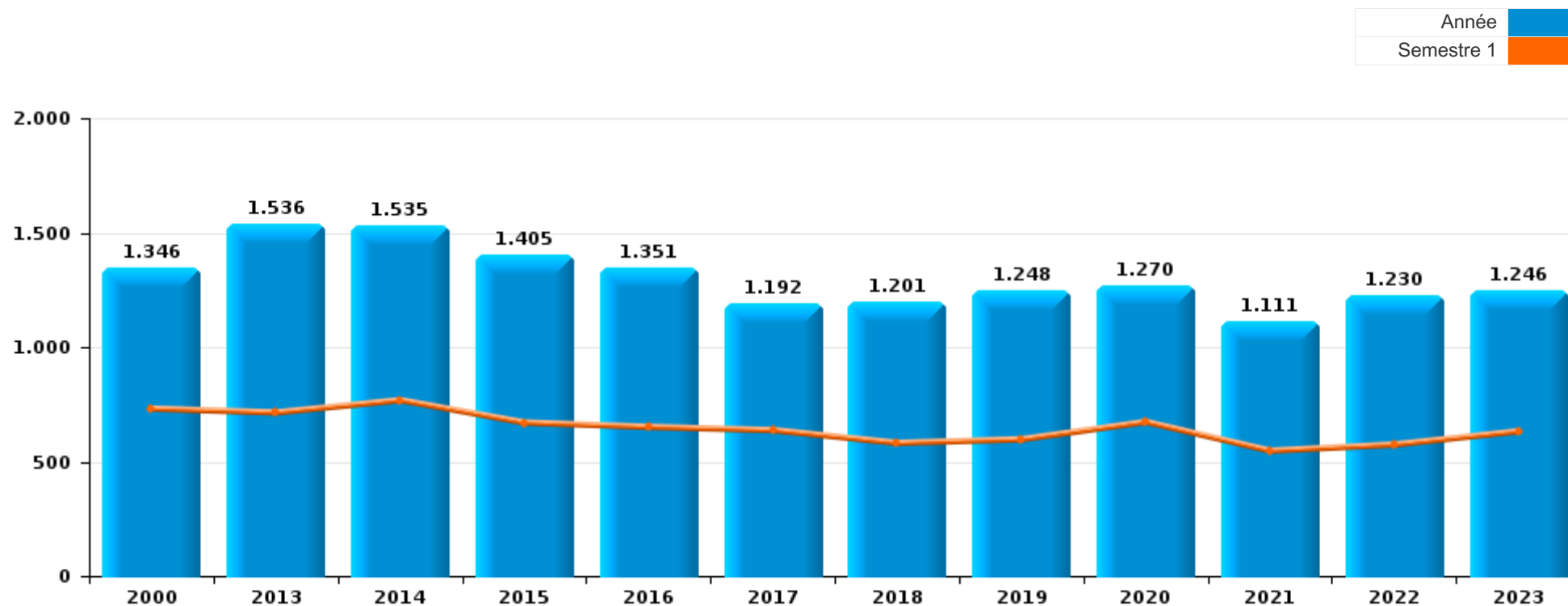
PARTIE I : INFRACTIONS JUDICIAIRES

CRIMINALITE ENREGISTREE COMMISE AU NIVEAU DE LA COMMUNE



Wevelgem

	2000	2013	2014	2015	2016	2017	2018	2019	2020	2021	2022	2023
Nombre total des délits	1.346	1.536	1.535	1.405	1.351	1.192	1.201	1.248	1.270	1.111	1.230	1.246





Wevelgem

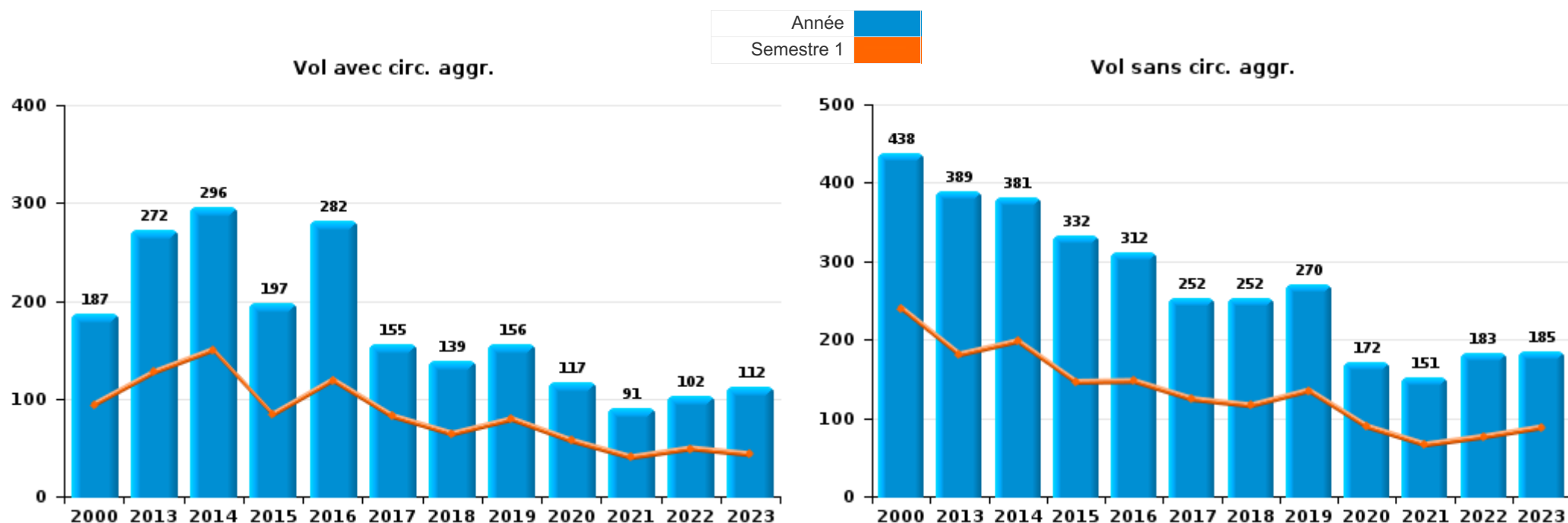
	2000	2013	2014	2015	2016	2017	2018	2019	2020	2021	2022	2023
Vol et extorsion	740	668	680	538	602	411	397	430	297	246	292	306
Dégradation de la propriété	130	197	146	148	120	156	136	126	109	82	114	96
Fraude	70	78	91	90	100	87	93	88	172	144	179	161
Infr. contre l'intégrité physique	80	138	127	121	114	104	97	131	110	86	84	108
Drogues	28	84	49	107	51	53	62	70	60	78	72	129
Criminalité informatique		15	21	25	18	18	28	48	60	83	137	130
Infr. contre autres valeurs morales et sentiments	25	52	75	38	53	47	45	48	42	41	56	48
Infr. contre la sécurité publique	51	45	58	33	39	48	51	69	42	30	42	39
Législation sur les étrangers	9	46	76	46	36	51	55	34	30	30	24	16
Infr. contre la famille	132	27	28	22	17	15	21	18	16	42	25	37
Infr. contre les moeurs	7	14	21	33	30	37	34	18	22	31	25	29
Ivresse et alcool	4	36	30	44	22	19	28	25	25	26	20	13
Infr. contre la foi publique	21	36	25	31	31	33	17	12	16	26	20	14
Protection de la jeunesse	2	10	8	13	27	29	36	39	27	27	35	28
Registre de population		20	32	28	30	18	23	18	17	27	24	19
Santé publique			1	1		2		1	172	47	1	
Environnement	13	16	18	14	14	11	18	20	16	17	21	21
Armes et explosifs	3	16	13	21	10	11	11	24	9	19	17	23
Infr. contre l'autorité publique	2	15	8	15	10	9	18	7	8	8	9	11
Code pénal social		3	4	6	5	2	11	6	6	5	14	8
Autres lois spéciales	4	3	7	7	5	10	4	6	5	4	5	5
Infr. contre la liberté individuelle		1	2	3	3	1	1		5	2	4	2
Infr. relative au statut juridique de l'enfant	1	7	6	5	1	2	1			1		
Travail	3	4		2	5	1	3	1	1	1		
Protection des revenus publics	1		1	3	4	7	1	1				
Traite des êtres humains		3	2	3	1	1	2	2			3	1
Protection de la personne	4	1	2		1	1	2	2		2	1	
Contravention Code pénal	12					1						
Carte d'identité	3					3	3		1	2		
Hormones et dopage		1	1		2		1	1	1	2	2	
Marchand de sommeil							2	3		2	3	
Législation économique				2		1					1	2
Pratiques commerciales				5		1						
Exercice illégal de l'autorité publique	1		2									
Infr. contre la Sécurité de l'Etat				1		2						
Provocation crime ou délits								1				
Sécurité privée			1									
Sous-total	1.346	1.536	1.535	1.405	1.351	1.192	1.201	1.248	1.270	1.111	1.230	1.246
Contravention règlement policier local		45	56	61	50	55	76	62	35	58	84	40
Sous-total		45	56	61	50	55	76	62	35	58	84	40
Total	1.346	1.581	1.591	1.466	1.401	1.247	1.277	1.310	1.305	1.169	1.314	1.286



I.1. Catégorie des infractions : Vol et extorsion (top 5 des infractions au niveau national 2023)

Wevelgem

	2000	2013	2014	2015	2016	2017	2018	2019	2020	2021	2022	2023
Vol sans circ. agr.	438	389	381	332	312	252	252	270	172	151	183	185
Vol avec circ. agr.	187	272	296	197	282	155	139	156	117	91	102	112
Vol non spécifié	115	1	2	3	2	2	1		2	1		
Extorsion		6	1	6	6	2	5	4	6	3	7	9
Total	740	668	680	538	602	411	397	430	297	246	292	306

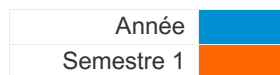




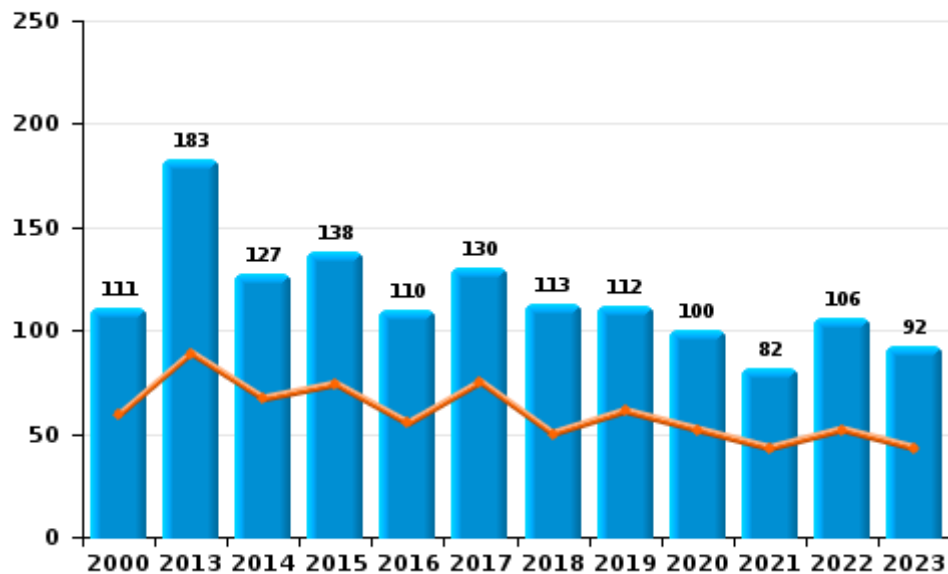
I.2. Catégorie des infractions : Dégradation de la propriété (top 5 des infractions au niveau national 2023)

Wevelgem

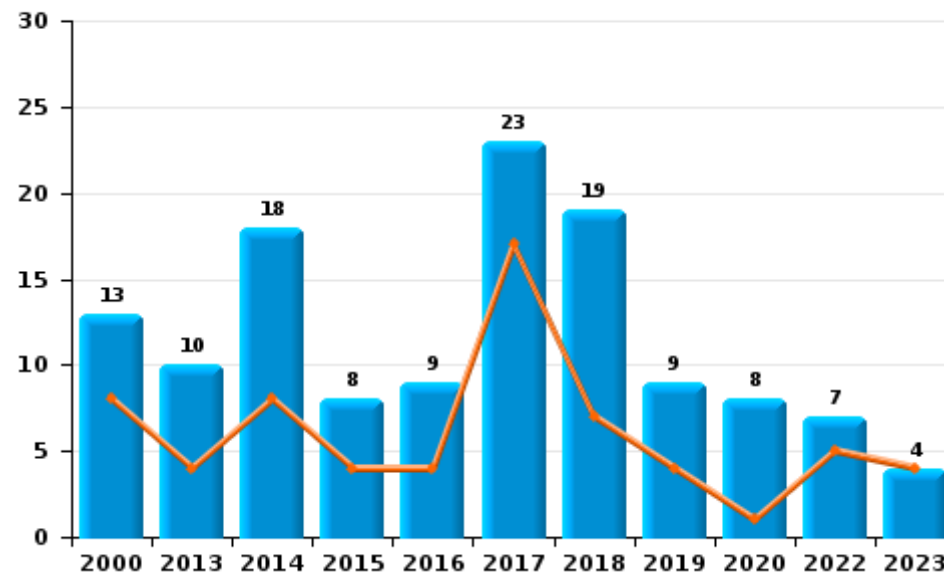
	2000	2013	2014	2015	2016	2017	2018	2019	2020	2021	2022	2023
Vandalisme	111	183	127	138	110	130	113	112	100	82	106	92
Incendie involontaire	10	8	12	5	4	14	12	6	4		4	2
Incendie volontaire	3	2	6	3	5	9	7	3	4		3	2
Destruction, dénaturation, dégradation	6	4	1	2	1	3	4	5	1		1	
Total	130	197	146	148	120	156	136	126	109	82	114	96



Vandalisme



Incendie

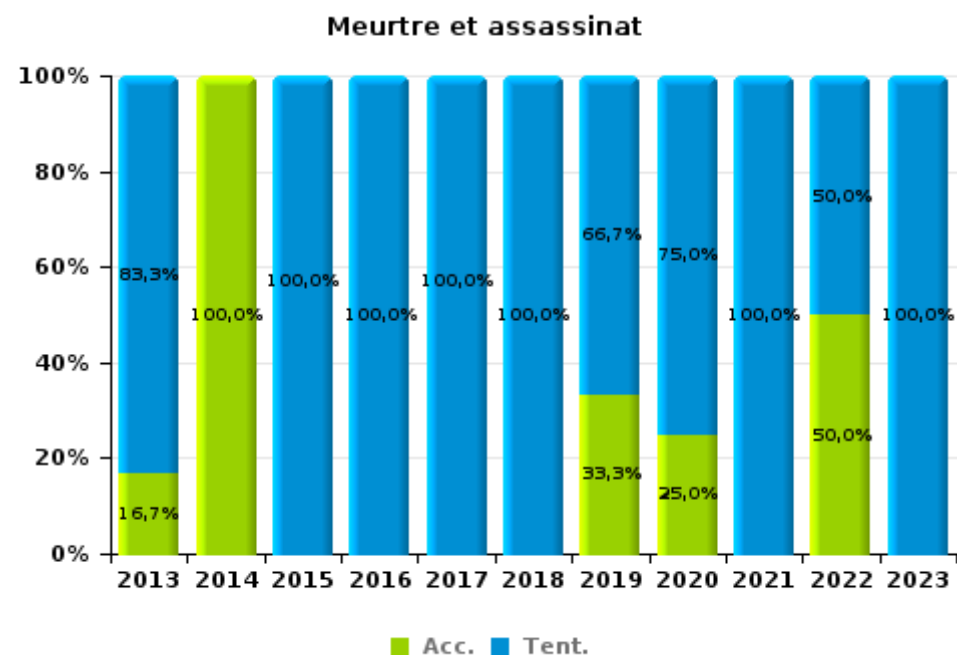
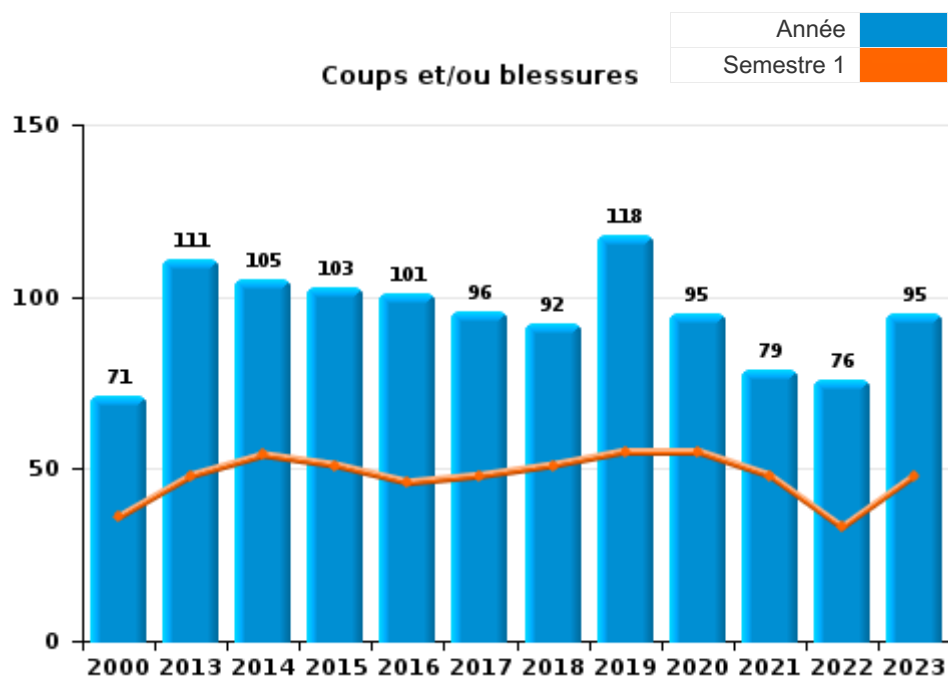




I.3. Catégorie des infractions : Infr. contre l'intégrité physique (top 5 des infractions au niveau national 2023)

Wevelgem

	2000	2013	2014	2015	2016	2017	2018	2019	2020	2021	2022	2023
Coups et/ou blessures	71	111	105	103	101	96	92	118	95	79	76	95
Autres	9	21	21	15	12	5	2	10	11	5	6	12
Meurtre et assassinat		6	1	3	1	3	3	3	4	2	2	1
Total	80	138	127	121	114	104	97	131	110	86	84	108





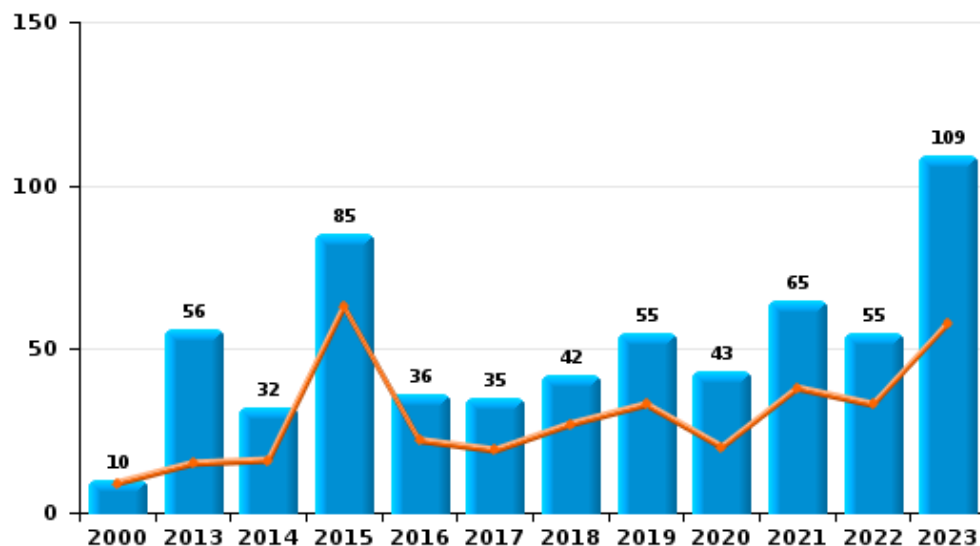
I.4. Catégorie des infractions : Drogues (top 5 des infractions au niveau national 2023)

Wevelgem

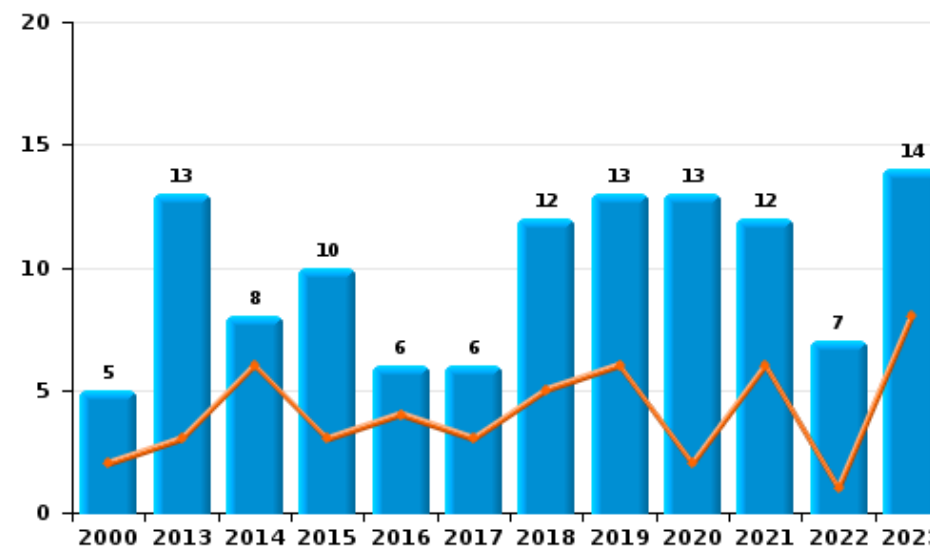
	2000	2013	2014	2015	2016	2017	2018	2019	2020	2021	2022	2023
Détention	10	56	32	85	36	35	42	55	43	65	55	109
Commerce	5	13	8	10	6	6	12	13	13	12	7	14
Importation et exportation	4	7	2	5	5	5	1	1	3		4	5
Usage	8	4	2	4	2	2	4	1	1	1		
Fabrication		1	2	3	2	3	1				4	1
Autres	1	3	3			2	2				2	
Total	28	84	49	107	51	53	62	70	60	78	72	129



Détention



Commerce

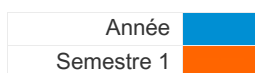




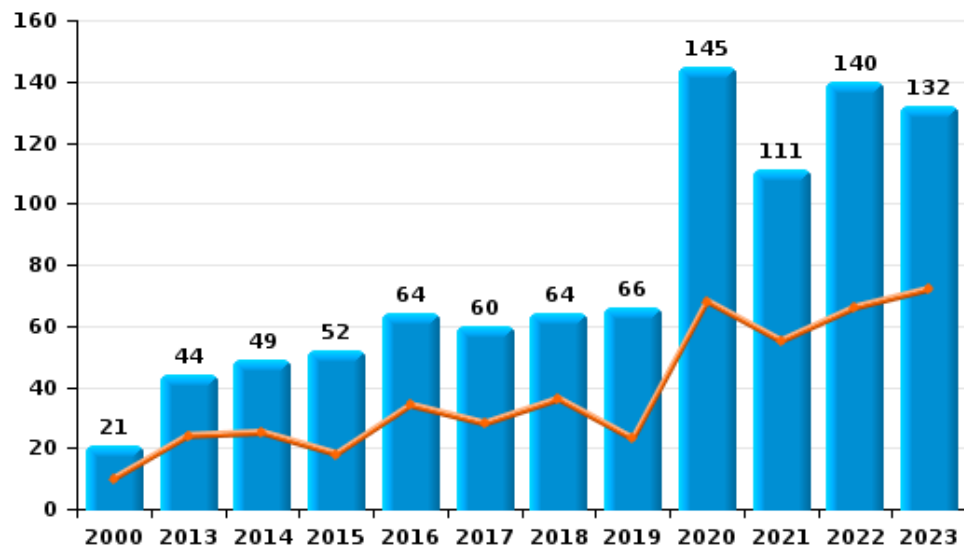
I.5. Catégorie des infractions : Fraude (top 5 des infractions au niveau national 2023)

Wevelgem

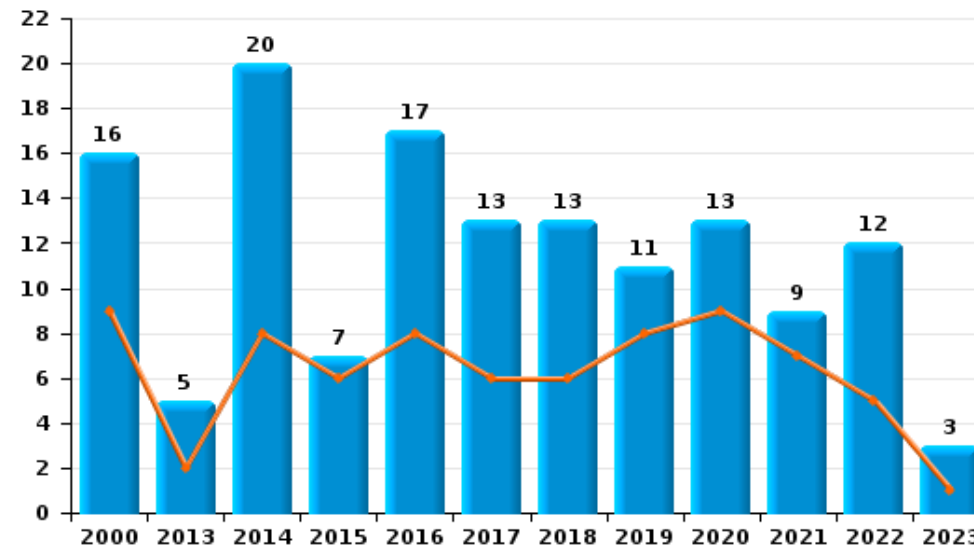
	2000	2013	2014	2015	2016	2017	2018	2019	2020	2021	2022	2023
Escroquerie	21	44	49	52	64	60	64	66	145	111	140	132
Abus de confiance et infr. apparentées	16	5	20	7	17	13	13	11	13	9	12	3
Détournement et destruction frauduleuse	12	18	12	15	8	8	9	3	5	10	12	13
Fraudes: Autres	16	3	2	10	3	1		4	5	10	12	12
Grivèlerie	1	6	2	4	4	3	4		2	2	2	1
Recel	4	1	3		2	1		4	1	1	1	
Infr. liées à l'insolvabilité		1	3	2	2	1	3		1	1		
Total	70	78	91	90	100	87	93	88	172	144	179	161



Escroquerie



Abus de confiance et infr. apparentées



STATISTIQUES POLICIERES DE CRIMINALITE

LIEU DE PERPETRATION: COMMUNE

Wevelgem

PARTIE II : FIGURES CRIMINELLES / PHENOMENES



Wevelgem

FC Vol moyen de transport

	2000	2013	2014	2015	2016	2017	2018	2019	2020	2021	2022	2023
Vol de voiture	32	8	28	9	10	7	11	6	8	4	2	3
Vol de moto	5	3	1	1	1	1	2	2	1		1	2
Carjacking	4		2		1	1						1
Homejacking			1							1		
Vol dans les garages	4		4	3			1					
Vol de vélomoteur	38	11	6	3	6	1	5	2	5	1	3	2
Vol de vélo	200	161	173	137	112	91	98	73	50	40	63	62

FC Cambriolage

	2000	2013	2014	2015	2016	2017	2018	2019	2020	2021	2022	2023
Cambriolage dans habitation	110	147	134	79	144	62	64	70	39	44	44	60
Cambriolage ds entreprise ou commerce	37	39	27	33	45	29	25	20	22	11	18	20
Cambriolage ds service public ou bâtiment administ	9	5	12	11	16	12	1	11	13	5	2	2
Vol au bélier		1	1				1					
Cambriolage dans bâtiment (total)	156	191	172	123	203	103	90	101	74	60	64	82



FC Vol autre

	2000	2013	2014	2015	2016	2017	2018	2019	2020	2021	2022	2023
Vol à main armée	4	9	8	1	1	2	3		1	6	2	3
Vol avec violence sans arme	6	18	14	19	15	11	9	12	14	9	10	15
Vol dans ou sur un véhicule	55	66	100	63	70	29	34	59	33	28	30	32
Vol d'armes et explosifs		2	2	1	1	1	3			1		
Steaming		2										
Arrachage de sac à main			3	1	1				1	1		
Vol à l'arraché	3	3	7	1	3	4	3	3	3	3	1	4
Vol à la tire	4	21	15	10	4	8	2	4	3	1	2	1
Vol à l'étalage	32	34	34	50	28	36	28	40	31	26	22	35
Vol par ruse	1	13	2	8	2	1	6	3	7	4		8
Vol de métaux		4	2	6	1		2	3	2		7	5
Vol sur les chantiers	2	8	12	4	5	4	4	5		2	5	4
Home-invasion		3	2		1			2	1	1		
Vol d'animaux		1	5	1	4	2		4				2
Vol de cargaison		2	1									1

Criminalité ICT

	2000	2013	2014	2015	2016	2017	2018	2019	2020	2021	2022	2023
Fraude de cartes de paiements		8	9	7	6	5	7	30	9	6	5	9
Phishing		1						1	7	1	6	20
Ransomware											1	
Shouldersurfing		1	2	1					1			1
Skimming		2	1	2	1							2



FC Autre

	2000	2013	2014	2015	2016	2017	2018	2019	2020	2021	2022	2023
Violence contre les métiers d'intérêt général		2	3	2	1			3	2	2	1	2
Viol collectif					1							
Graffiti	1	4	6	1		3	3	2	1	1	3	4
Dégradation de voiture	2	85	58	84	53	60	55	51	44	36	42	41
Rixe au couteau			1	3	1	1	1	4	1	1	1	

PH Violence intrafamiliale (VIF)

	2000	2013	2014	2015	2016	2017	2018	2019	2020	2021	2022	2023
VIF: physique, dans le couple	14	38	26	33	32	36	41	44	39	32	33	40
VIF: physique, envers des descendants		2	1	7	6	2	1	6	6	4	3	6
VIF: physique, envers d'autres membres	9	1	5	5	4	8	8	6	7	5	4	4

VIF: sexuelle, dans le couple				1				2			1	1
VIF: sexuelle, envers des descendants		3		2		1		2	2	3	2	
VIF: sexuelle, envers d'autres membres												1

VIF: psychique, dans le couple	95	25	32	24	19	24	39	30	29	52	38	46
VIF: psychique, envers des descendants					1	2		2	4		2	1
VIF: psychique, envers d'autres membres			3		1	1	6	5	5	3	1	2

VIF: économique, dans le couple		11	4	4	5	3	7	7	2	4	6	4
VIF: économique, envers des descendants	3	1						1			1	1
VIF: économique, envers d'autres membres	38	18	11	9	5	4	8	11	6	5	6	6

PH Hormones et dopage

	2000	2013	2014	2015	2016	2017	2018	2019	2020	2021	2022	2023
Dopage humain		1	1		2		1	1	2	2	2	



PH Drogues

	2000	2013	2014	2015	2016	2017	2018	2019	2020	2021	2022	2023
Vente de cocaïne		1	1		2		5	2	4	1	3	1
Import-export de cocaïne							1					1
Import-export de drogues synthétiques					1						1	
Vente de drogues synthétiques	2	4	2	2		1	4	2	4	2		
Production de cannabis (culture)		1	1	2	1	1	1				2	1
Import-export de cannabis en grande quantité							1					
Vente de cannabis en grande quantité							2					
Import-export d'héroïne							1					1
Vente-traffic d'héroïne		1	1						1	1		

PH Trafic d'armes

	2000	2013	2014	2015	2016	2017	2018	2019	2020	2021	2022	2023
Commerce et production d'arme à feu et mun.								1	1		1	

PH Traite des êtres humains

	2000	2013	2014	2015	2016	2017	2018	2019	2020	2021	2022	2023
TEH - exploitation économique		1	2	2		1	2	1			3	1
TEH - exploitation sexuelle		3		2	1	1		3	1	1	1	



PH Violence dans l'espace public

	2000	2013	2014	2015	2016	2017	2018	2019	2020	2021	2022	2023
Violence physique (transport public)	1	2	2		1		1	1	1	1		1
Violence physique (voie publique)	19	38	29	36	23	17	29	34	23	21	20	30
Violence physique (autre endroit public)	2	2	1	1	1	2		1	2	1	4	2
Violence physique (endroit accessible au public)	11	20	21	22	22	19	15	14	11	10	18	12
Violence sexuelle (transport public)									1	2		
Violence sexuelle (voie publique)	2	4	4	8	3	9	1	1	1		4	1
Violence sexuelle (autre endroit public)	2	1	3	2	1	2	1	1		1		1
Violence sexuelle (endroit accessible au public)	1			1	2	2	7	2	2	5	2	3
Violence psychique (transport public)		4			1			1				1
Violence psychique (voie publique)	8	23	24	17	15	27	26	19	10	9	13	14
Violence psychique (autre endroit public)		1	1		1	1	2	1				2
Violence psychique (endroit accessible au public)	8	12	11	5	9	5	7	13	4	6	8	9
Vol à main armée (transport public)										1		
Vol à main armée (voie publique)			3	1			1				1	
Vol à main armée (autre endroit public)		2	1									
Vol à main armée (endroit accessible au public)	4		2		1	1	2			2	1	1
Vol avec violence sans arme (voie publique)	3	7	6	3	7	5	3	2	6	2	2	4
Vol avec violence sans arme (autre endroit public)		1						2				
Vol avec violence sans arme (endr. acces. au pub.)	2	1	2	5	2	5	2	1	4	1	2	3

PH Autre

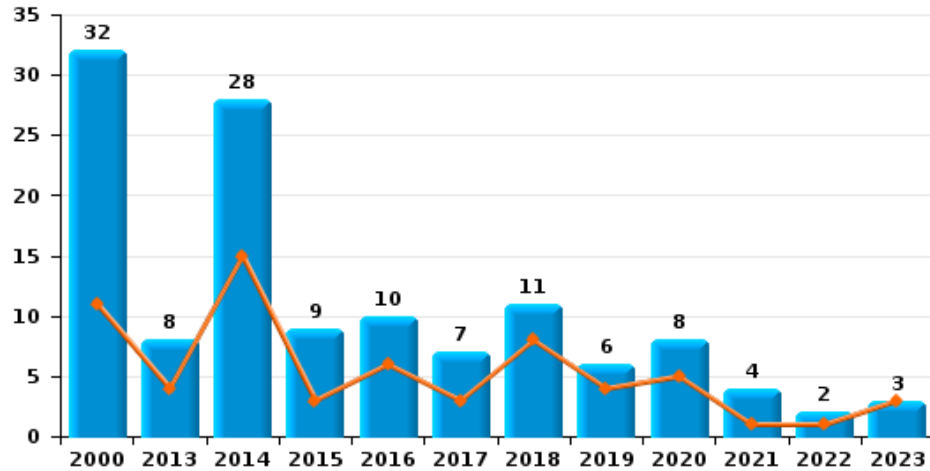
	2000	2013	2014	2015	2016	2017	2018	2019	2020	2021	2022	2023
Faux policiers												1
Terrorisme, extrémisme et radicalisme				1		2						
Cyberharcèlement	3	6	24	15	16	16	9	11	14	6	18	12
Fraude à l'identité	5	15	13	17	14	14	12	10	23	21	20	36



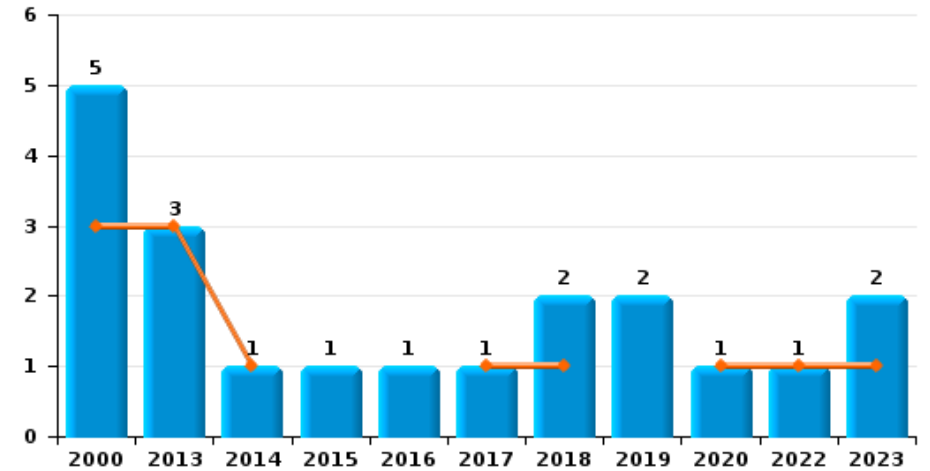
Wevelgem

Année	■
Semestre 1	■

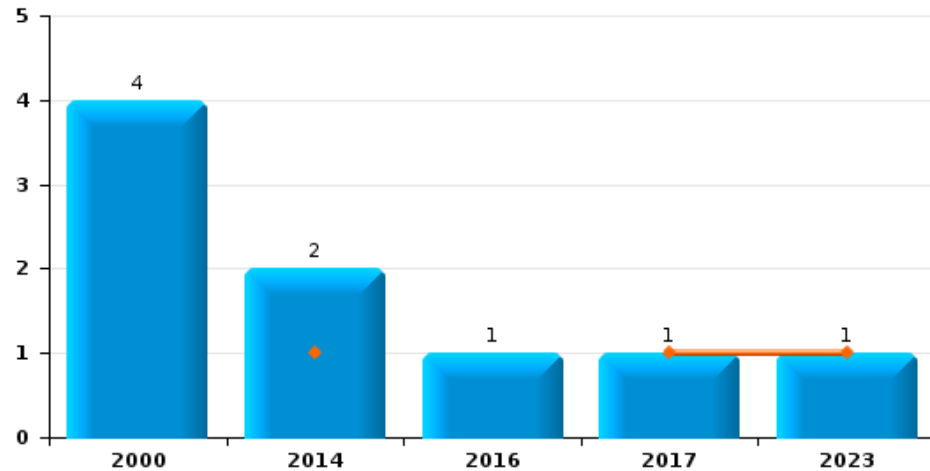
Vol de voiture



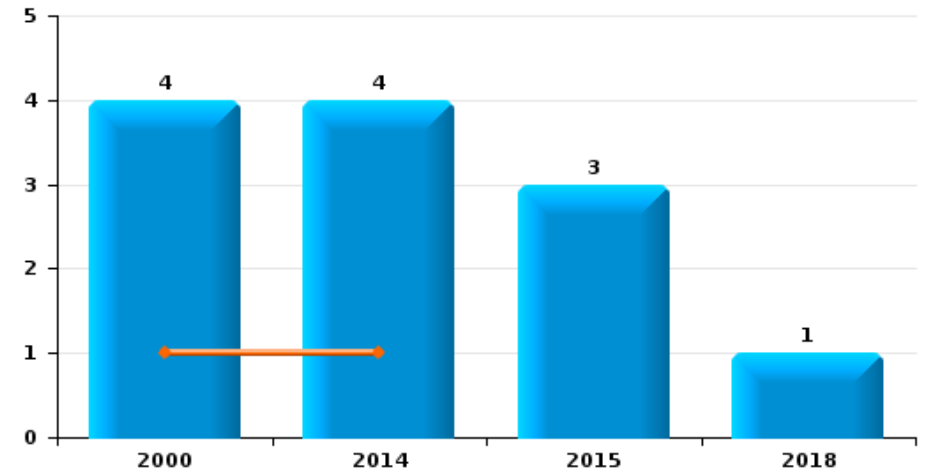
Vol de moto



Carjacking



Vol dans les garages

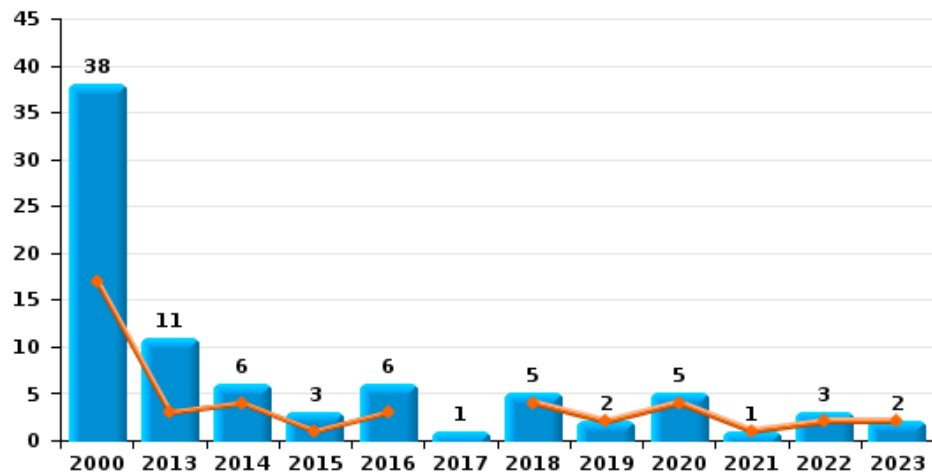




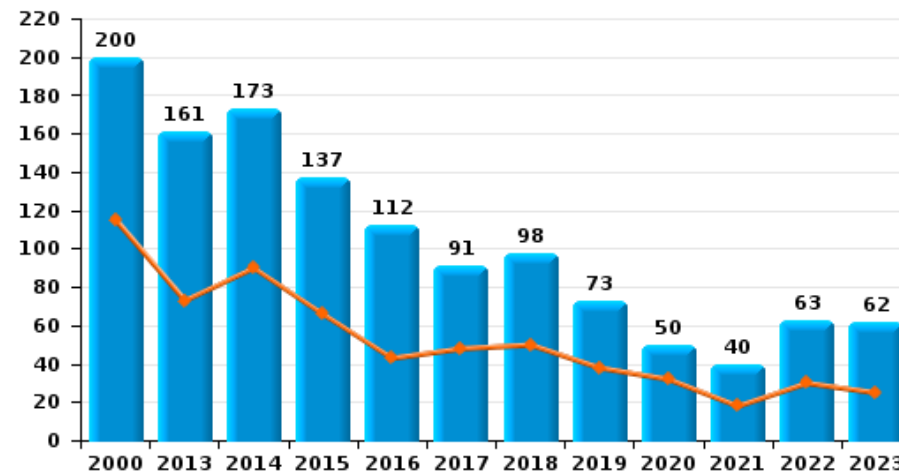
Wevelgem

Année	■
Semestre 1	■

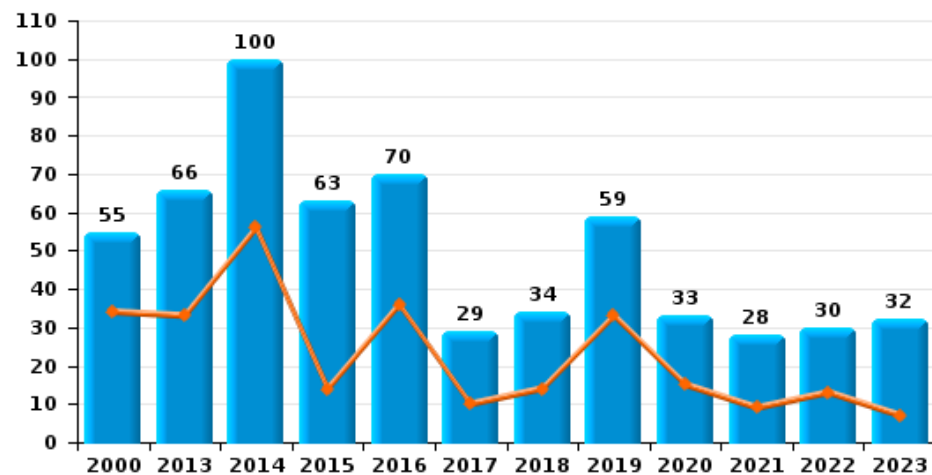
Vol de vélomoteur



Vol de vélo



Vol dans ou sur un véhicule

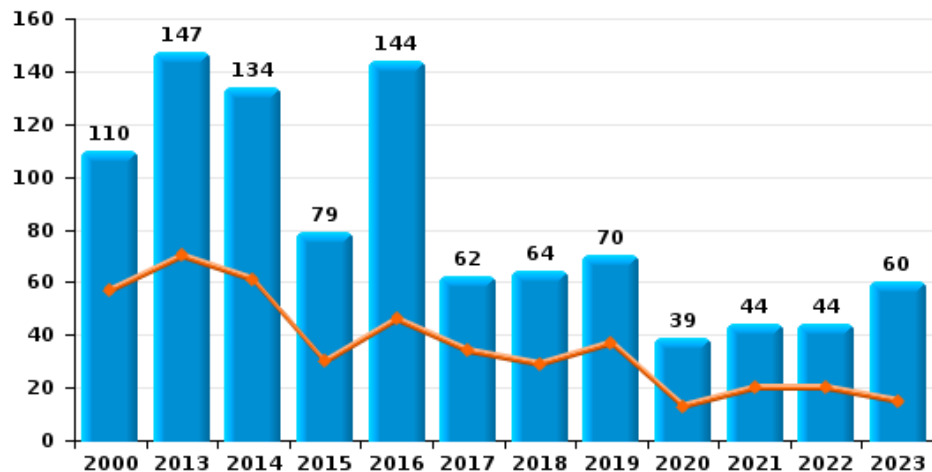




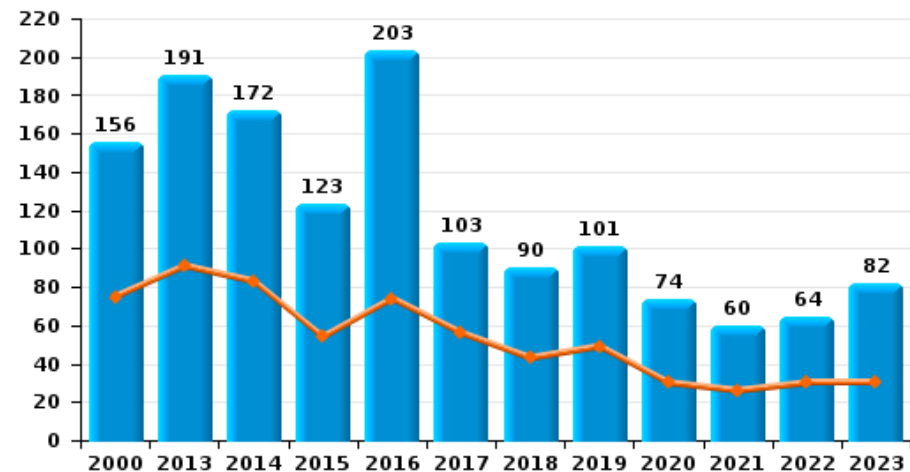
Wevelgem

Année	■
Semestre 1	■

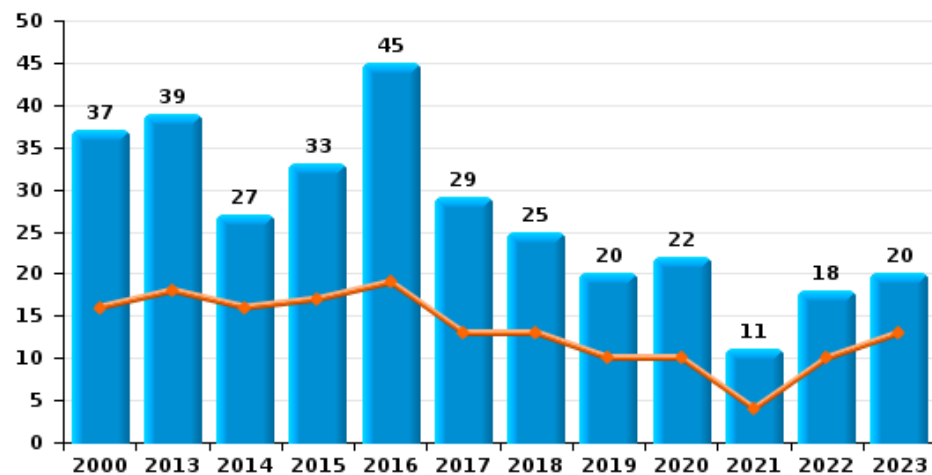
Cambrilage dans habitation



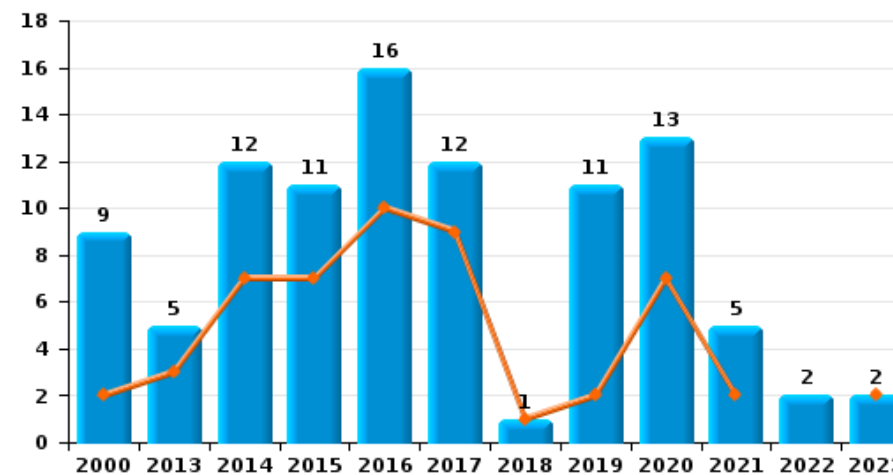
Cambrilage dans bâtiment (total)



Cambrilage ds entreprise ou commerce



Cambrilage ds service public ou bâtiment administratif

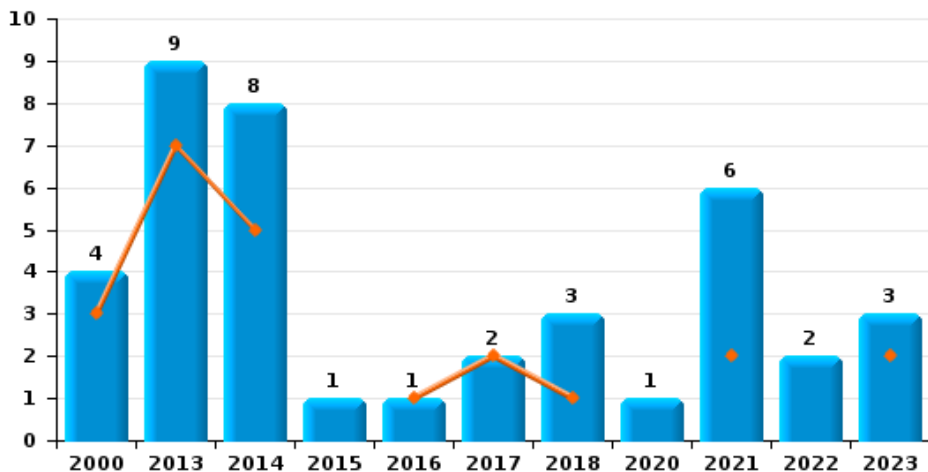




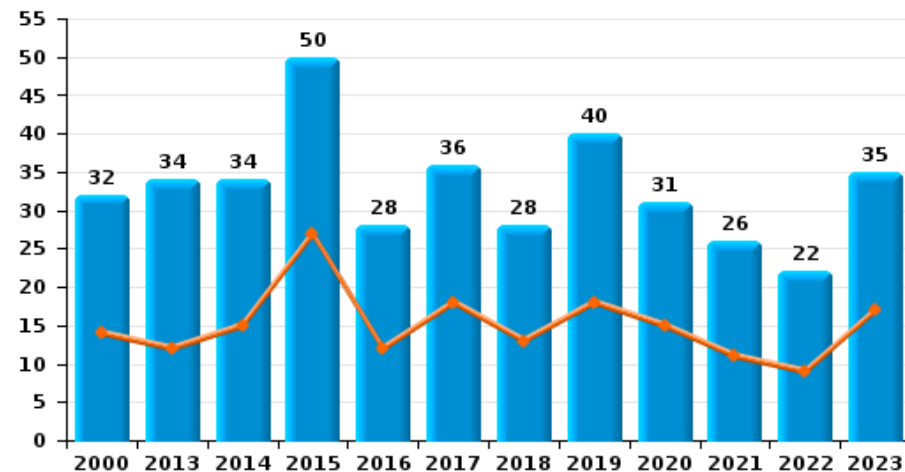
Wevelgem



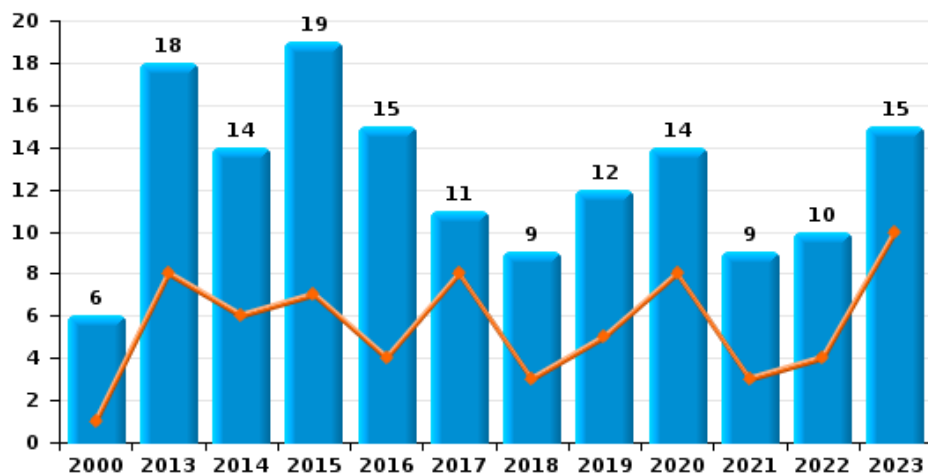
Vol à main armée



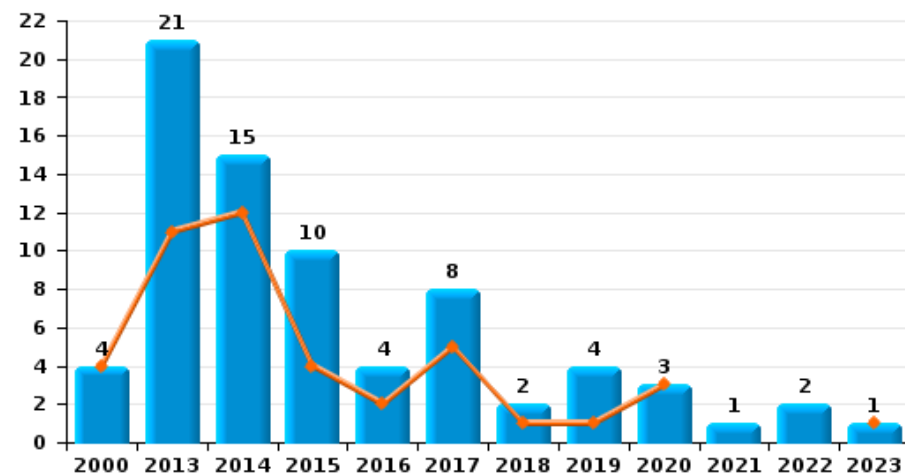
Vol à l'étalage



Vol avec violence sans arme

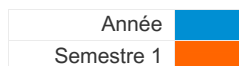


Vol à la tire

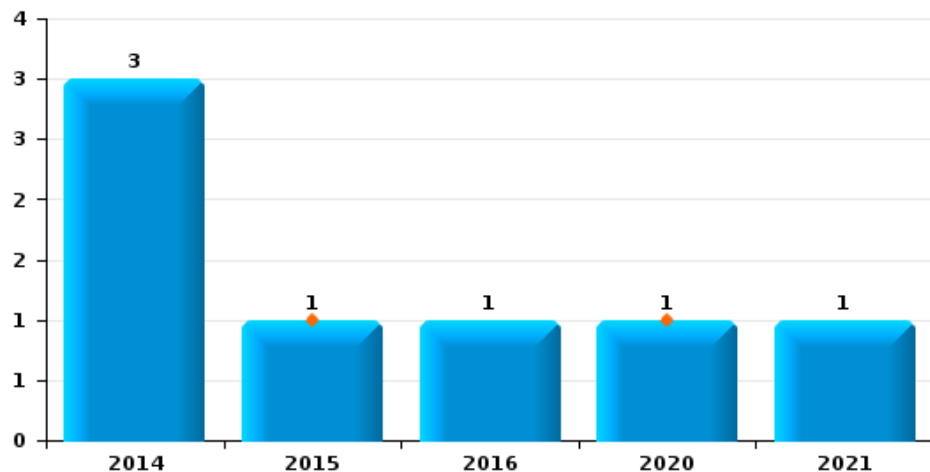




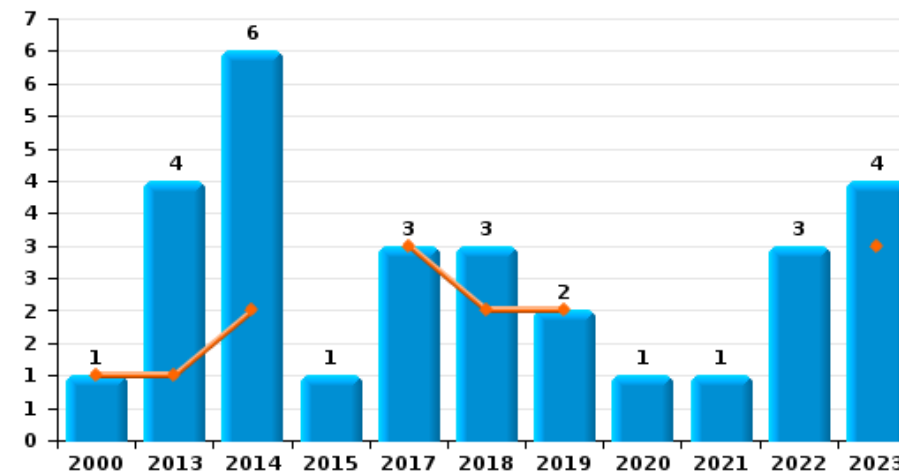
Wevelgem



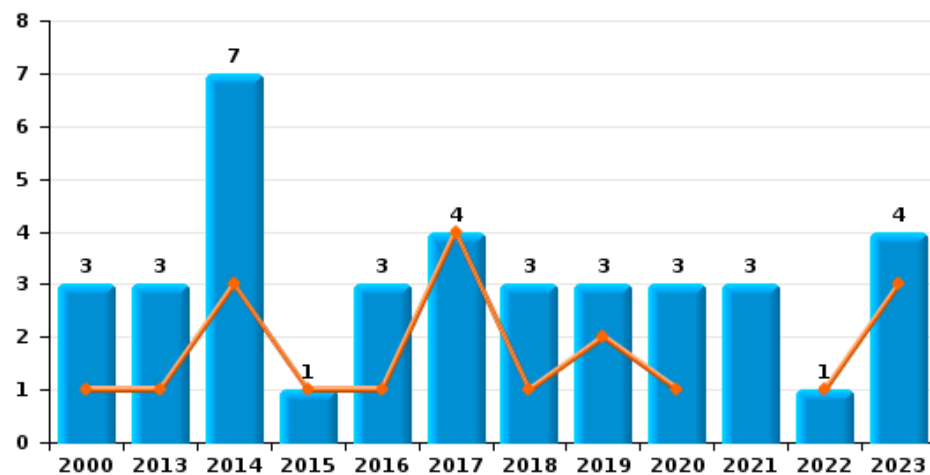
Arrachage de sac à main



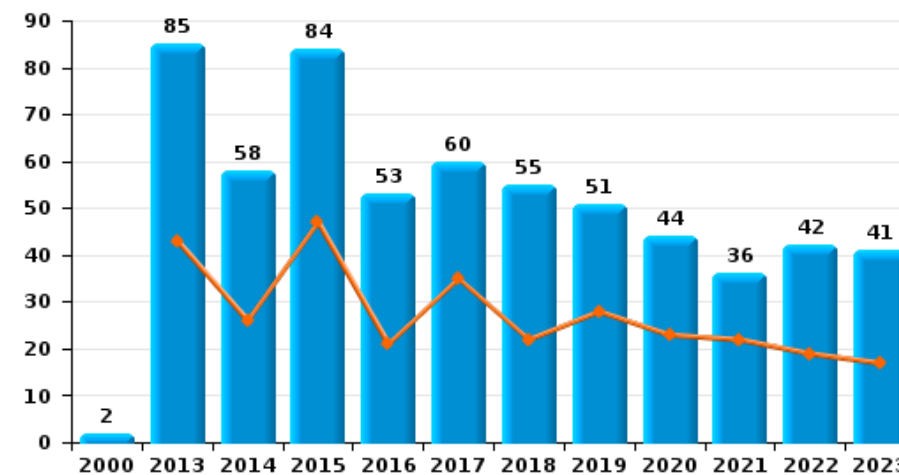
Graffiti



Vol à l'arraché



Dégradation de voiture





Wevelgem

FC Vol moyen de transport

		2000	2013	2014	2015	2016	2017	2018	2019	2020	2021	2022	2023
Vol de voiture	Sem 1	11	4	15	3	6	3	8	4	5	1	1	3
	Sem 2	21	4	13	6	4	4	3	2	3	3	1	
	Total	32	8	28	9	10	7	11	6	8	4	2	3
Vol de moto	Sem 1	3	3	1			1	1		1		1	1
	Sem 2	2			1	1		1	2				1
	Total	5	3	1	1	1	1	2	2	1		1	2
Carjacking	Sem 1			1			1						1
	Sem 2	4		1		1							
	Total	4		2		1	1						1
Homejacking	Sem 2			1							1		
	Total			1							1		
Vol dans les garages	Sem 1	1		1									
	Sem 2	3		3	3			1					
	Total	4		4	3			1					
Vol de vélomoteur	Sem 1	17	3	4	1	3		4	2	4	1	2	2
	Sem 2	21	8	2	2	3	1	1		1		1	
	Total	38	11	6	3	6	1	5	2	5	1	3	2
Vol de vélo	Sem 1	115	73	90	66	43	48	50	38	32	18	30	25
	Sem 2	85	88	83	71	69	43	48	35	18	22	33	37
	Total	200	161	173	137	112	91	98	73	50	40	63	62



FC Cambriolage

		2000	2013	2014	2015	2016	2017	2018	2019	2020	2021	2022	2023
Cambriolage dans habitation	Sem 1	57	70	61	30	46	34	29	37	13	20	20	15
	Sem 2	53	77	73	49	98	28	35	33	26	24	24	45
Total		110	147	134	79	144	62	64	70	39	44	44	60
Cambriolage ds entreprise ou commerce	Sem 1	16	18	16	17	19	13	13	10	10	4	10	13
	Sem 2	21	21	11	16	26	16	12	10	12	7	8	7
Total		37	39	27	33	45	29	25	20	22	11	18	20
Cambriolage ds service public ou bâtiment administ	Sem 1	2	3	7	7	10	9	1	2	7	2		2
	Sem 2	7	2	5	4	6	3		9	6	3	2	
Total		9	5	12	11	16	12	1	11	13	5	2	2
Vol au béliier	Sem 1			1				1					
	Sem 2		1										
Total			1	1				1					
Cambriolage dans bâtiment (total)	Sem 1	75	91	83	54	74	56	43	49	30	26	30	30
	Sem 2	81	100	89	69	129	47	47	52	44	34	34	52
Total		156	191	172	123	203	103	90	101	74	60	64	82



FC Vol autre

		2000	2013	2014	2015	2016	2017	2018	2019	2020	2021	2022	2023
Vol à main armée	Sem 1	3	7	5		1	2	1			2		2
	Sem 2	1	2	3	1			2		1	4	2	1
	Total	4	9	8	1	1	2	3		1	6	2	3
Vol avec violence sans arme	Sem 1	1	8	6	7	4	8	3	5	8	3	4	10
	Sem 2	5	10	8	12	11	3	6	7	6	6	6	5
	Total	6	18	14	19	15	11	9	12	14	9	10	15
Vol dans ou sur un véhicule	Sem 1	34	33	56	14	36	10	14	33	15	9	13	7
	Sem 2	21	33	44	49	34	19	20	26	18	19	17	25
	Total	55	66	100	63	70	29	34	59	33	28	30	32
Vol d'armes et explosifs	Sem 1		2		1	1	1	3					
	Sem 2			2							1		
	Total		2	2	1	1	1	3			1		
Steaming	Sem 2		2										
	Total		2										
Arrachage de sac à main	Sem 1				1					1			
	Sem 2			3		1					1		
	Total			3	1	1				1	1		
Vol à l'arraché	Sem 1	1	1	3	1	1	4	1	2	1		1	3
	Sem 2	2	2	4		2		2	1	2	3		1
	Total	3	3	7	1	3	4	3	3	3	3	1	4
Vol à la tire	Sem 1	4	11	12	4	2	5	1	1	3			1
	Sem 2		10	3	6	2	3	1	3		1	2	
	Total	4	21	15	10	4	8	2	4	3	1	2	1
Vol à l'étalage	Sem 1	14	12	15	27	12	18	13	18	15	11	9	17
	Sem 2	18	22	19	23	16	18	15	22	16	15	13	18
	Total	32	34	34	50	28	36	28	40	31	26	22	35



FC Vol autre

		2000	2013	2014	2015	2016	2017	2018	2019	2020	2021	2022	2023
Vol par ruse	Sem 1		8	1	6		1	2	2	5	3		4
	Sem 2	1	5	1	2	2		4	1	2	1		4
	Total	1	13	2	8	2	1	6	3	7	4		8
Vol de métaux	Sem 1		2	1	5			2	1	2		5	3
	Sem 2		2	1	1	1			2			2	2
	Total		4	2	6	1		2	3	2		7	5
Vol sur les chantiers	Sem 1		4	8	2	3	2	1	3		1	3	2
	Sem 2	2	4	4	2	2	2	3	2		1	2	2
	Total	2	8	12	4	5	4	4	5		2	5	4
Home-invasion	Sem 1		3			1			1		1		
	Sem 2			2					1	1			
	Total		3	2		1			2	1	1		
Vol d'animaux	Sem 1			1	1	4	1		3				2
	Sem 2		1	4			1		1				
	Total		1	5	1	4	2		4				2
Vol de cargaison	Sem 1		2										
	Sem 2			1									1
	Total		2	1									1



Criminalité ICT

		2000	2013	2014	2015	2016	2017	2018	2019	2020	2021	2022	2023
Fraude de cartes de paiements	Sem 1		4	3	3	5	2	3	3	8	3	2	1
	Sem 2		4	6	4	1	3	4	27	1	3	3	8
Total			8	9	7	6	5	7	30	9	6	5	9
Phishing	Sem 1								1	5	1	1	8
	Sem 2		1							2		5	12
Total			1						1	7	1	6	20
Ransomware	Sem 1											1	
	Total											1	
Shouldersurfing	Sem 1		1	1						1			1
	Sem 2			1	1								
Total			1	2	1					1			1
Skimming	Sem 1				2	1							
	Sem 2		2	1									2
Total			2	1	2	1							2



FC Autre

		2000	2013	2014	2015	2016	2017	2018	2019	2020	2021	2022	2023
Violence contre les métiers d'intérêt général	Sem 1		2		2				2	1	2	1	2
	Sem 2			3		1			1	1			
	Total		2	3	2	1			3	2	2	1	2
Viol collectif	Sem 1					1							
	Sem 2												
	Total					1							
Graffiti	Sem 1	1	1	2			3	2	2				3
	Sem 2		3	4	1			1		1	1	3	1
	Total	1	4	6	1		3	3	2	1	1	3	4
Dégradation de voiture	Sem 1		43	26	47	21	35	22	28	23	22	19	17
	Sem 2	2	42	32	37	32	25	33	23	21	14	23	24
	Total	2	85	58	84	53	60	55	51	44	36	42	41
Rixe au couteau	Sem 1					1			4	1		1	
	Sem 2			1	3		1	1			1		
	Total			1	3	1	1	1	4	1	1	1	



PH Violence intrafamiliale (VIF)

		2000	2013	2014	2015	2016	2017	2018	2019	2020	2021	2022	2023
VIF: physique, dans le couple	Sem 1	8	15	14	14	14	21	23	21	21	23	16	22
	Sem 2	6	23	12	19	18	15	18	23	18	9	17	18
	Total	14	38	26	33	32	36	41	44	39	32	33	40
VIF: physique, envers des descendants	Sem 1		1	1	3	4	1		2	3	3	2	3
	Sem 2		1		4	2	1	1	4	3	1	1	3
	Total		2	1	7	6	2	1	6	6	4	3	6
VIF: physique, envers d'autres membres	Sem 1	1		5	2	3	1	3	2	2	3	1	1
	Sem 2	8	1		3	1	7	5	4	5	2	3	3
	Total	9	1	5	5	4	8	8	6	7	5	4	4
VIF: sexuelle, dans le couple	Sem 1												1
	Sem 2				1				2			1	
	Total				1				2			1	1
VIF: sexuelle, envers des descendants	Sem 1		2		2						1	2	
	Sem 2		1				1		2	2	2		
	Total		3		2		1		2	2	3	2	
VIF: sexuelle, envers d'autres membres	Sem 1												1
	Sem 2												
	Total												1
VIF: psychique, dans le couple	Sem 1	52	10	14	12	10	8	22	12	15	21	15	29
	Sem 2	43	15	18	12	9	16	17	18	14	31	23	17
	Total	95	25	32	24	19	24	39	30	29	52	38	46
VIF: psychique, envers des descendants	Sem 1					1	1		1	1			
	Sem 2						1		1	3		2	1
	Total					1	2		2	4		2	1
VIF: psychique, envers d'autres membres	Sem 1			2		1	1	3	3	3	2	1	1
	Sem 2			1				3	2	2	1		1
	Total			3		1	1	6	5	5	3	1	2



PH Violence intrafamiliale (VIF)

		2000	2013	2014	2015	2016	2017	2018	2019	2020	2021	2022	2023
VIF: économique, dans le couple	Sem 1		2	1	3	3	1	4	5	1	2	1	2
	Sem 2		9	3	1	2	2	3	2	1	2	5	2
Total			11	4	4	5	3	7	7	2	4	6	4
VIF: économique, envers des descendants	Sem 1		1										
	Sem 2	3						1			1	1	
Total		3	1					1			1	1	
VIF: économique, envers d'autres membres	Sem 1	16	9	10	4	3	2	5	8	4		2	4
	Sem 2	22	9	1	5	2	2	3	3	2	5	4	2
Total		38	18	11	9	5	4	8	11	6	5	6	6



PH Hormones et dopage

		2000	2013	2014	2015	2016	2017	2018	2019	2020	2021	2022	2023
Dopage humain	Sem 1		1								1	1	
	Sem 2			1		2		1	1	2	1	1	
Total			1	1		2		1	1	2	2	2	



PH Drogues

		2000	2013	2014	2015	2016	2017	2018	2019	2020	2021	2022	2023
Vente de cocaïne	Sem 1			1		1		2		1	1		1
	Sem 2		1			1		3	2	3		3	
	Total		1	1		2		5	2	4	1	3	1
Import-export de cocaïne	Sem 1							1					
	Sem 2												1
	Total							1					1
Import-export de drogues synthétiques	Sem 1				1							1	
	Total				1							1	
Vente de drogues synthétiques	Sem 1	1	1	1				1	1	1	1		
	Sem 2	1	3	1	1		1	3	1	3	1		
	Total	2	4	2	2		1	4	2	4	2		
Production de cannabis (culture)	Sem 1			1			1	1				2	1
	Sem 2		1		2	1							
	Total		1	1	2	1	1	1				2	1
Import-export de cannabis en grande quantité	Sem 1							1					
	Total							1					
Vente de cannabis en grande quantité	Sem 2							2					
	Total							2					
Import-export d'héroïne	Sem 1							1					
	Sem 2												1
	Total							1					1
Vente-traffic d héroïne	Sem 1		1	1							1		
	Sem 2									1			
	Total		1	1						1	1		



PH Trafic d'armes

		2000	2013	2014	2015	2016	2017	2018	2019	2020	2021	2022	2023
Commerce et production d'arme à feu et mun.	Sem 1								1	1			
	Sem 2											1	
Total									1	1		1	



PH Traite des êtres humains

		2000	2013	2014	2015	2016	2017	2018	2019	2020	2021	2022	2023
TEH - exploitation économique	Sem 1			2	1			2	1			3	1
	Sem 2		1		1		1						
Total			1	2	2		1	2	1			3	1
TEH - exploitation sexuelle	Sem 1		1		2		1			1	1		
	Sem 2		2			1			3			1	
Total			3		2	1	1		3	1	1	1	



PH Violence dans l'espace public

		2000	2013	2014	2015	2016	2017	2018	2019	2020	2021	2022	2023
Violence physique (transport public)	Sem 1	1	2					1		1	1		1
	Sem 2			2		1			1				
Total		1	2	2		1		1	1	1	1		1
Violence physique (voie publique)	Sem 1	12	20	20	21	10	10	12	18	14	12	10	13
	Sem 2	7	18	9	15	13	7	17	16	9	9	10	17
Total		19	38	29	36	23	17	29	34	23	21	20	30
Violence physique (autre endroit public)	Sem 1			1	1	1				2	1	2	1
	Sem 2	2	2				2		1			2	1
Total		2	2	1	1	1	2		1	2	1	4	2
Violence physique (endroit accessible au public)	Sem 1	6	12	11	12	11	10	11	4	4	7	8	7
	Sem 2	5	8	10	10	11	9	4	10	7	3	10	5
Total		11	20	21	22	22	19	15	14	11	10	18	12
Violence sexuelle (transport public)	Sem 1									1	2		
	Sem 2												
Total										1	2		
Violence sexuelle (voie publique)	Sem 1		2		7		7	1	1			1	1
	Sem 2	2	2	4	1	3	2			1		3	
Total		2	4	4	8	3	9	1	1	1		4	1
Violence sexuelle (autre endroit public)	Sem 1	2		1		1	1	1					1
	Sem 2		1	2	2		1		1		1		
Total		2	1	3	2	1	2	1	1		1		1
Violence sexuelle (endroit accessible au public)	Sem 1	1			1	2	2			1	1		1
	Sem 2							7	2	1	4	2	2
Total		1			1	2	2	7	2	2	5	2	3
Violence psychique (transport public)	Sem 1		3			1							
	Sem 2		1						1				1
Total			4			1			1				1



PH Violence dans l'espace public

		2000	2013	2014	2015	2016	2017	2018	2019	2020	2021	2022	2023
Violence psychique (voie publique)	Sem 1	5	7	10	11	10	15	15	9	6	7	7	6
	Sem 2	3	16	14	6	5	12	11	10	4	2	6	8
Total		8	23	24	17	15	27	26	19	10	9	13	14
Violence psychique (autre endroit public)	Sem 1		1	1		1		1	1				1
	Sem 2						1	1					1
Total			1	1		1	1	2	1				2
Violence psychique (endroit accessible au public)	Sem 1	3	5	7	4	3	3	3	8	1	4	7	5
	Sem 2	5	7	4	1	6	2	4	5	3	2	1	4
Total		8	12	11	5	9	5	7	13	4	6	8	9
Vol à main armée (transport public)	Sem 1										1		
	Total										1		
Vol à main armée (voie publique)	Sem 1			3									
	Sem 2				1			1				1	
Total				3	1			1				1	
Vol à main armée (autre endroit public)	Sem 1		1										
	Sem 2		1	1									
Total			2	1									
Vol à main armée (endroit accessible au public)	Sem 1	3				1	1	1			1		1
	Sem 2	1		2				1			1	1	
Total		4		2		1	1	2			2	1	1
Vol avec violence sans arme (voie publique)	Sem 1	1	4	2	2		4	1	1	4			4
	Sem 2	2	3	4	1	7	1	2	1	2	2	2	
Total		3	7	6	3	7	5	3	2	6	2	2	4
Vol avec violence sans arme (autre endroit public)	Sem 1								1				
	Sem 2		1						1				
Total			1						2				



PH Violence dans l'espace public

		2000	2013	2014	2015	2016	2017	2018	2019	2020	2021	2022	2023
Vol avec violence sans arme (endr. acces. au pub.)	Sem 1			2	2	1	4	1	1	3	1		2
	Sem 2	2	1		3	1	1	1		1		2	1
Total		2	1	2	5	2	5	2	1	4	1	2	3



PH Autre

		2000	2013	2014	2015	2016	2017	2018	2019	2020	2021	2022	2023
Faux policiers	Sem 1												1
	Total												1
Terrorisme, extrémisme et radicalisme	Sem 1					2							
	Sem 2			1									
	Total			1		2							
Cyberharcèlement	Sem 1	2	1	12	7	11	8	6	8	6	2	9	6
	Sem 2	1	5	12	8	5	8	3	3	8	4	9	6
	Total	3	6	24	15	16	16	9	11	14	6	18	12
Fraude à l'identité	Sem 1	4	7	9	9	8	7	6	4	9	12	10	17
	Sem 2	1	8	4	8	6	7	6	6	14	9	10	19
	Total	5	15	13	17	14	14	12	10	23	21	20	36



Wevelgem

2022

FC Vol moyen de transport

	Jan	Fév	Mar	Avr	Mai	Juin	Juil	Août	Sep	Oct	Nov	Déc	Total
Vol de voiture	1									1			2
Vol de moto					1								1
Vol de vélomoteur				1	1							1	3
Vol de vélo	5	4	8		9	4	8	4	4	6	4	7	63

FC Cambriolage

	Jan	Fév	Mar	Avr	Mai	Juin	Juil	Août	Sep	Oct	Nov	Déc	Total
Cambriolage dans habitation	4	2	2	4	6	2	4	3	2	5	6	4	44
Cambriolage ds entreprise ou commerce	2	2			5	1	1		2	1	2	2	18
Cambriolage ds service public ou bâtiment administ										2			2
Cambriolage dans bâtiment (total)	6	4	2	4	11	3	5	3	4	8	8	6	64

FC Vol autre

	Jan	Fév	Mar	Avr	Mai	Juin	Juil	Août	Sep	Oct	Nov	Déc	Total
Vol à main armée							1					1	2
Vol avec violence sans arme	1			2		1	1		2	1	1	1	10
Vol dans ou sur un véhicule	2	4	3	3	1		6	3	2	1	1	4	30
Vol à l'arraché			1										1
Vol à la tire									1			1	2
Vol à l'étalage	2	2	1	3		1	3	2	1	1	2	4	22
Vol de métaux	3		2								2		7
Vol sur les chantiers	2	1							1		1		5



Criminalité ICT

	Jan	Mai	Sep	Oct	Nov	Déc	Total
Fraude de cartes de paiements	1	1	2			1	5
Phishing	1			2	1	2	6
Ransomware	1						1

FC Autre

	Jan	Fév	Mar	Avr	Mai	Juin	Juil	Août	Sep	Oct	Nov	Déc	Total
Violence contre les métiers d'intérêt général		1											1
Graffiti								2		1			3
Dégradation de voiture	1	4	3	5	5	1	7	3	3	2	4	4	42
Rixe au couteau	1												1

PH Violence intrafamiliale (VIF)

	Jan	Fév	Mar	Avr	Mai	Juin	Juil	Août	Sep	Oct	Nov	Déc	Total
VIF: physique, dans le couple	1	4	2	2	2	5	2	1	2	3	5	4	33
VIF: physique, envers des descendants		1		1								1	3
VIF: physique, envers d'autres membres		1						1			1	1	4
VIF: sexuelle, dans le couple						1							1
VIF: sexuelle, envers des descendants		1	1										2
VIF: psychique, dans le couple	3	6		1	4	1	4	3	5	3	3	5	38
VIF: psychique, envers des descendants										1		1	2
VIF: psychique, envers d'autres membres					1								1
VIF: économique, dans le couple		1					1		2	1	1		6
VIF: économique, envers des descendants										1			1
VIF: économique, envers d'autres membres	1		1							1	1	2	6



PH Hormones et dopage

	Fév	Déc	Total
Dopage humain	1	1	2

PH Drogues

	Fév	Juin	Juil	Sep	Déc	Total
Vente de cocaïne			1	1	1	3
Import-export de drogues synthétiques	1					1
Production de cannabis (culture)	1	1				2

PH Trafic d'armes

	Oct	Total
Commerce et production d'arme à feu et mun.	1	1

PH Traite des êtres humains

	Juin	Juil	Total
TEH - exploitation économique	3		3
TEH - exploitation sexuelle		1	1



PH Violence dans l'espace public

	Jan	Fév	Mar	Avr	Mai	Juin	Juil	Août	Sep	Oct	Nov	Déc	Total
Violence physique (voie publique)	1	1	4	1	2	1	2	2	1	2		3	20
Violence physique (autre endroit public)	1				1			1		1			4
Violence physique (endroit accessible au public)	1	3	1		2	1				4	1	5	18
Violence sexuelle (voie publique)			1				1	1			1		4
Violence sexuelle (endroit accessible au public)							1			1			2
Violence psychique (voie publique)	1	1	1	1	1	2	2	1	1			2	13
Violence psychique (endroit accessible au public)	1		1	1	2	2			1				8
Vol à main armée (voie publique)												1	1
Vol à main armée (endroit accessible au public)							1						1
Vol avec violence sans arme (voie publique)							1		1				2
Vol avec violence sans arme (endr. acces. au pub.)										1		1	2

PH Autre

	Jan	Fév	Mar	Avr	Mai	Juin	Juil	Août	Sep	Oct	Nov	Déc	Total
Cyberharcèlement	1	4		2		2	3	2	2	1	1		18
Fraude à l'identité	1	4	1	3	1			1		1	4	4	20



2023

FC Vol moyen de transport

	Jan	Fév	Mar	Avr	Mai	Juin	Juil	Août	Sep	Oct	Nov	Déc	Total
Vol de voiture			2			1							3
Vol de moto					1		1						2
Carjacking			1										1
Vol de vélomoteur			1		1								2
Vol de vélo	3	2	6	1	4	9	4	9	3	7	6	8	62

FC Cambriolage

	Jan	Fév	Mar	Avr	Mai	Juin	Juil	Août	Sep	Oct	Nov	Déc	Total
Cambriolage dans habitation	3	3	2	4	1	2	4	9	3	4	13	12	60
Cambriolage ds entreprise ou commerce	2	2	3	1	1	4	1	2	1		2	1	20
Cambriolage ds service public ou bâtiment administ						2							2
Cambriolage dans bâtiment (total)	5	5	5	5	2	8	5	11	4	4	15	13	82



FC Vol autre

	Jan	Fév	Mar	Avr	Mai	Juin	Juil	Août	Sep	Oct	Nov	Déc	Total
Vol à main armée	2									1			3
Vol avec violence sans arme	1	1	2	2	3	1	1		1	1	2		15
Vol dans ou sur un véhicule	1		2		1	3	10	2	5	2	2	4	32
Vol à l'arraché				1	2				1				4
Vol à la tire		1											1
Vol à l'étalage	4	1	2	4	2	4	3	4	3	2	3	3	35
Vol par ruse	2		1	1					2	1	1		8
Vol de métaux	1		1			1	2						5
Vol sur les chantiers		2										2	4
Vol d'animaux	1	1											2
Vol de cargaison									1				1

Criminalité ICT

	Jan	Mar	Avr	Mai	Juil	Août	Sep	Oct	Nov	Déc	Total
Fraude de cartes de paiements		1			2		1	1	1	3	9
Phishing	2	2	2	2	2	1	1	2	3	3	20
Shouldersurfing		1									1
Skimming										2	2

FC Autre

	Jan	Fév	Mar	Avr	Mai	Juin	Juil	Août	Sep	Oct	Nov	Déc	Total
Violence contre les métiers d'intérêt général			1	1									2
Graffiti		1			1	1						1	4
Dégradation de voiture	2	2	3	4	2	4	5	8	5	3	2	1	41



PH Violence intrafamiliale (VIF)

	Jan	Fév	Mar	Avr	Mai	Juin	Juil	Août	Sep	Oct	Nov	Déc	Total
VIF: physique, dans le couple	3	4	3	4	5	3	3	2	4	1	5	3	40
VIF: physique, envers des descendants			1	1		1		2				1	6
VIF: physique, envers d'autres membres				1				1	1		1		4
VIF: sexuelle, dans le couple					1								1
VIF: sexuelle, envers d'autres membres			1										1
VIF: psychique, dans le couple	3	5	6	7	5	3	3	3	1	4	2	4	46
VIF: psychique, envers des descendants							1						1
VIF: psychique, envers d'autres membres		1						1					2
VIF: économique, dans le couple		1		1			2						4
VIF: économique, envers des descendants							1						1
VIF: économique, envers d'autres membres	1	1		2				1				1	6

PH Drogues

	Mai	Juil	Total
Vente de cocaïne	1		1
Import-export de cocaïne		1	1
Production de cannabis (culture)	1		1
Import-export d'héroïne		1	1

PH Traite des êtres humains

	Juin	Total
TEH - exploitation économique	1	1



PH Violence dans l'espace public

	Jan	Fév	Mar	Avr	Mai	Juin	Juil	Août	Sep	Oct	Nov	Déc	Total
Violence physique (transport public)						1							1
Violence physique (voie publique)	1	1	5	5		1	3	6	3	2	1	2	30
Violence physique (autre endroit public)	1									1			2
Violence physique (endroit accessible au public)	1	1	1	3		1		1		3		1	12
Violence sexuelle (voie publique)			1										1
Violence sexuelle (autre endroit public)		1											1
Violence sexuelle (endroit accessible au public)				1							1	1	3
Violence psychique (transport public)										1			1
Violence psychique (voie publique)	1	1	1	1	2		1	1	3	2	1		14
Violence psychique (autre endroit public)					1					1			2
Violence psychique (endroit accessible au public)	1	3				1	1		1	2			9
Vol à main armée (endroit accessible au public)	1												1
Vol avec violence sans arme (voie publique)			1	1	2								4
Vol avec violence sans arme (endr. acces. au pub.)			1			1					1		3

PH Autre

	Jan	Fév	Mar	Avr	Mai	Juin	Juil	Août	Sep	Oct	Nov	Déc	Total
Faux policiers	1												1
Cyberharcèlement	2	1	1	1	1			1	1	3	1		12
Fraude à l'identité			1	2	6	8	1	5	6	2	1	4	36

STATISTIQUES POLICIERES DE CRIMINALITE

LIEU DE PERPETRATION: COMMUNE

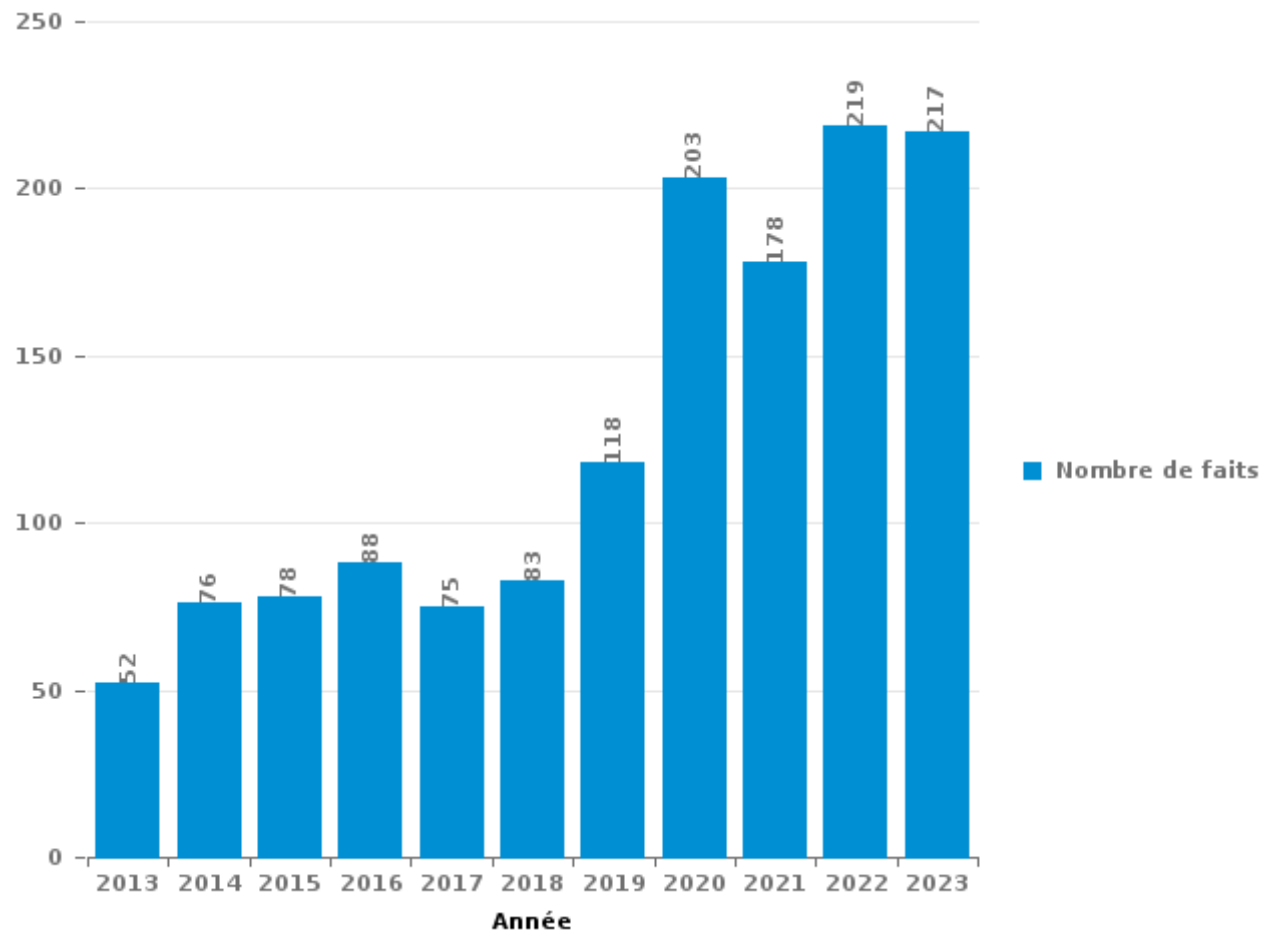
Wevelgem

PARTIE III : ICT



Wevelgem

Nombre total de délits avec un élément ICT/online, depuis 2013





Criminalité ICT/online au sens strict

Infractions (exhaustif)

	2013	2014	2015	2016	2017	2018	2019	2020	2021	2022	2023
Criminalité informatique: Faux en informatique:	1		1	3	3	3		5	3	10	11
Criminalité informatique: Fraude informatique:	12	11	19	11	10	10	39	41	72	113	108
Criminalité informatique: Hacking:	2	10	4	3	4	11	7	14	7	12	11
Criminalité informatique: Sabotage:			1	1	1	4	2		1	2	
Infr. contre autres valeurs morales et sentiments: Violation de communication par particulier:		1									
Total:	15	22	25	18	18	28	48	60	83	137	130

Figures criminelles (à considérer spécifiquement – ne pas additionner avec d'autres éléments – risque de double comptage!)

	2013	2014	2015	2016	2017	2018	2019	2020	2021	2022	2023
Fraude de cartes de paiements	8	9	7	6	5	7	30	9	6	5	9
Phishing	1						1	7	1	6	20
Ransomware										1	
Shouldersurfing	1	2	1					1			1
Skimming	2	1	2	1							2



Criminalité ICT/online au sens large

Infractions (uniquement si code-fait existe)

	2013	2014	2015	2016	2017	2018	2019	2020	2021	2022	2023
Fraude: Escroquerie: Fraude par internet	27	30	31	51	43	52	57	136	105	132	125
Infr. contre les moeurs: Grooming (contact par ICT avec mineur < 16 ans):				1	1		1				
Infr. contre les moeurs: Pornographie infantine: Accès pornographie infantine via technologie										1	
Infr. contre les moeurs: Voyeurisme: Diffusion enregistrement nudité ou intimité				2		1		2			
Total:	27	30	31	54	44	53	58	138	105	133	125

Figures criminelles (à considérer spécifiquement – ne pas additionner avec d'autres éléments – risque de double comptage!)

	2013	2014	2015	2016	2017	2018	2019	2020	2021	2022	2023
Cyberharcèlement	6	24	15	16	16	9	11	14	6	18	12

STATISTIQUES POLICIERES DE CRIMINALITE

LIEU DE PERPETRATION: COMMUNE

Wevelgem

PARTIE IV : DESTINATION LIEU



Wevelgem

Vol et extorsion

	2000	2013	2014	2015	2016	2017	2018	2019	2020	2021	2022	2023
Voie publique	197	161	164	122	122	74	82	92	64	39	57	56
Habitation: maison	116	127	118	83	133	58	70	59	45	48	45	55
Magasin	62	82	65	75	50	61	45	55	47	35	29	50
Parking	43	38	46	23	30	15	19	20	11	16	9	13
Entreprise	41	30	21	29	33	19	18	13	9	10	21	15
Habitation: non précisée	11	29	30	24	34	25	21	23	11	7	10	12
Inconnue	64	11	15	17	13	14	19	17	13	16	17	14
Horeca	22	16	21	13	27	18	16	13	10	6	11	4
Habitation: dépendances	49	16	20	11	19	10	13	9	4	7	11	6
Culture et loisirs	26	17	29	24	14	17	5	11	7	5	8	6
Habitation: appartement	3	18	9	5	15	10	16	28	7	10	9	9
Emplacement de vélo	1	15	14	18	14	11	16	12	5	7	6	9
Infrastructure sportive	23	12	10	17	11	12	6	9	7	2	5	9
Habitation: allée	4	6	23	11	10	8	10	14	9	4	5	6
Habitation: garage	7	16	17	7	3	7	4	6	5	7	15	7
Station de bus / métro et gare de chemin de fer	7	10	16	14	8	5	7	2	6	5	5	7
Autre	7	9	6	12	7	3	7	4	7	3	2	8
Institution d'enseignement	4	6	8	6	4	11	4	12	11	4	2	
Chantier	2	6	11	4	5	4	4	5		2	5	4
Maison de repos	3	2	4	4	14	5		9	2			1
Cimetière	2	7	2	2	4	9	2	1	1	6	4	
Terrain	9	4	3	1	4	1	2		1	1	1	2
Moyen de transport: voiture	10	1	3	2	2	1					1	1
Moyen de transport: camion	2	4	3	3	2	3			2	1		
Stade	4	3	3		2	1		3	1	1	2	
Médecin / dentiste / pharmacien	1	5		2	2	1			4	1	2	1
Service	2	2	1	1	6	1	1	2	1		1	
Aéroport			5	2	5			2			1	1
Banque / institution financière	1	1	2			1	2	2		1	2	4
Service public	1	1	1	1	1	1	1	4	1		2	2
Station essence	6	1	1	3		1	2					
Maison de débauche	1	4	3		3				1	1		
Bâtiment administratif		3	1	1	3			1			3	
Moyen de transport: train / tram / métro	3						1	1	2	1		2
Edifice religieux / lieu du culte	5		2			1		1				
Habitation: autre		2		1	1				2		1	1
Arrêt de bus / tram					1	2	2					1
Moyen de transport: autre		1	1			1	2		1			
Guichet automatique			2									
Hôpital		2										
Moyen de transport: autobus / autocar	1											
Total	740	668	680	538	602	411	397	430	297	246	292	306



Dégradation de la propriété

	2000	2013	2014	2015	2016	2017	2018	2019	2020	2021	2022	2023
Voie publique	43	69	58	67	44	55	51	39	42	33	32	40
Habitation: résidence principale	18	35	27	16	23	39	33	28	18	14	27	24
Parking	14	14	12	13	11	12	12	11	6	7	11	9
Habitation: non précisée		20	11	9	10	9	7	7	5	5	2	1
Entreprise	5	4	7	2	5	6	7	4	10	1	4	1
Habitation: allée	2	6	4	7	4	6	4	4	3	4	7	3
Habitation: jardin	4	7	5	8	2	4	2	2	2	1	5	3
Inconnue	10	5	3	4		1	2	4	2	4	2	3
Culture et loisirs	6	4	1	2	2	4	1	2	2	2	1	1
Horeca	1	2	1	7	3	2	1	4	3	1	1	2
Autre	2	4	4	1	2	3	2	1		1	1	
Habitation: dépendances	2		5	3	1		3	4			2	1
Terrain	2	5			2	2	1	2		4	1	2
Institution d'enseignement	2	2	1		3		1	3	2	2	3	1
Magasin	1		2	1	2	1	3	2	2		2	2
Habitation: garage	1	3			1	1		1	5	1	3	
Moyen de transport: voiture	3	1		2		4	1				1	1
Infrastructure sportive	3	3	1			2	1					1
Cimetière	1	2		1		1		1			3	1
Aéroport	2	1		1	2		1		2			
Moyen de transport: autre	2	2		1				1	2		1	
Maison de débauche	1	1			2	1					2	
Banque / institution financière			4				1					
Edifice religieux / lieu du culte		3		1					1			
Habitation: résidence secondaire		2							2		1	
Emplacement de vélo								1		1	2	
Service public				1	1			2				
Stade	3	1										
Chantier							2	1				
Service		1				1				1		
Arrêt de bus / tram				1		1						
Maison de repos						1		1				
Eaux intérieures et maritimes								1				
Station de bus / métro et gare de chemin de fer	1											
Station essence	1											
Total	130	197	146	148	120	156	136	126	109	82	114	96



Wevelgem

Infractions contre l'intégrité physique

	2000	2013	2014	2015	2016	2017	2018	2019	2020	2021	2022	2023
Habitation	23	53	50	55	56	57	57	67	56	45	35	57
Voie publique	21	39	32	34	22	16	20	37	29	21	22	31
Horeca	7	7	8	10	7	9	6	3	4	1	8	5
Culture et loisirs	2	7	8	5	7	6	3	4	2		4	3
Inconnue	6	4	3	5	3	4	1	2	5	5	6	4
Parking	2	4	4	3	5	2	4	5	3	2	4	2
Entreprise	7	7	3	1		3	1	5	3		2	1
Habitation: allée	1	2	3	3	1	2		1	3	2		
Habitation: jardin	1	6	3	1			1	1				
Infrastructure sportive	2	1	3	1	2		1	1	1			1
Institution d'enseignement	2	2	2		1		2	2	1		1	
Autre		2		1	2	1		1		2		2
Terrain	1		1		2	2		1		1	1	
Maison de débauche	2	1	1		2	1						
Moyen de transport: autobus / autocar	1						1	1		2		
Magasin			1						1	1	1	
Service public	1	2							1			
Edifice religieux / lieu du culte				1						2		
Service		1	1									1
Stade			1	1	1							
Station de bus / métro et gare de chemin de fer			1						1			1
Aéroport					1					1		
Maison de repos			1			1						
Moyen de transport: train / tram / métro	1		1									
Installation militaire					1							
Médecin / dentiste / pharmacien										1		
Station essence					1							
Total	80	138	127	121	114	104	97	131	110	86	84	108

STATISTIQUES POLICIERES DE CRIMINALITE

LIEU DE PERPETRATION: COMMUNE

Wevelgem

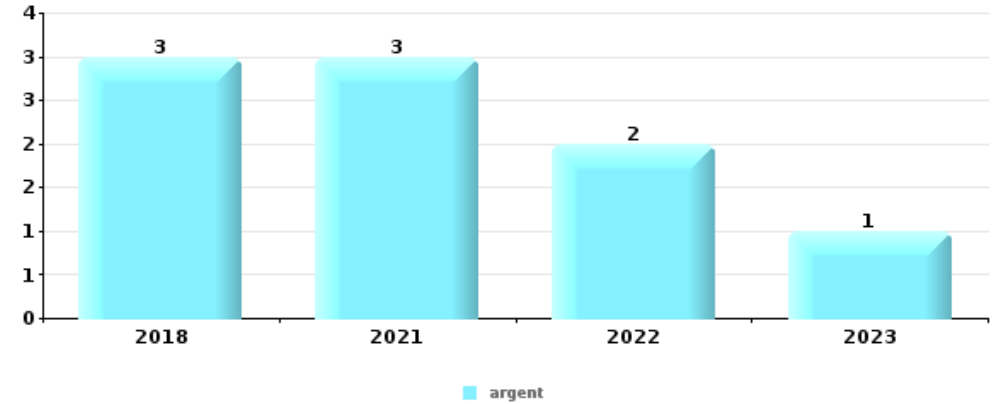
PARTIE V : OBJETS ET MOYENS DE TRANSPORT



Wevelgem

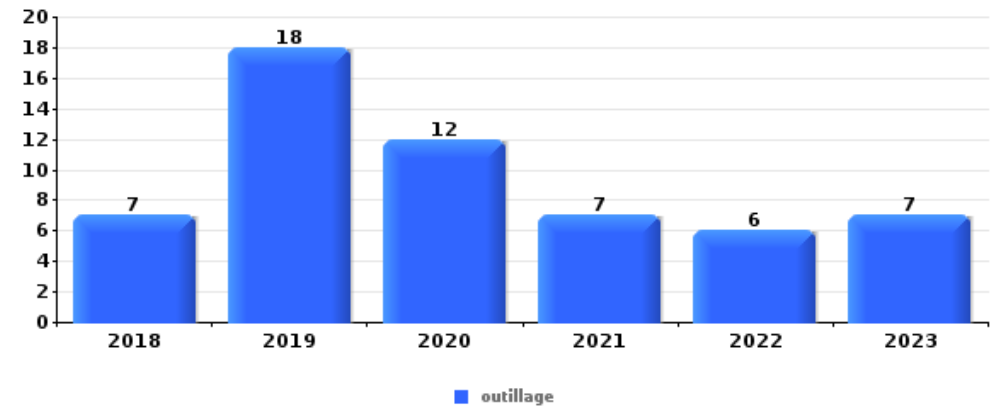
Vol à main armée

Top 5 Objets volés (sbd nombre de faits)		2018	2019	2020	2021	2022	2023
1	argent	3			3	2	1
2	GSM et accessoires	2			1	1	
3	carte bancaire / carte de crédit	2			1		
3	carte d'identité / passeport	2			1		
5	permis de conduire	1			1		
5	portefeuille	1			1		
5	tabac					2	



Vol dans ou sur un véhicule

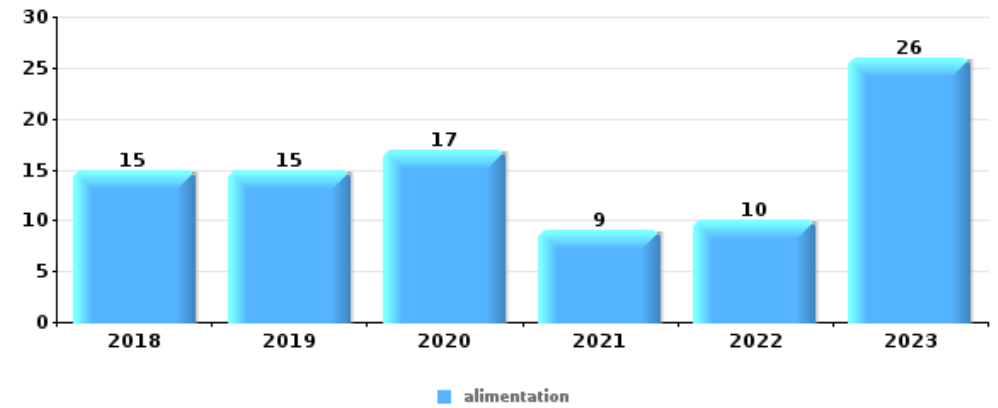
Top 5 Objets volés (sbd nombre de faits)		2018	2019	2020	2021	2022	2023
1	outillage	7	18	12	7	6	7
2	permis de conduire	5	6	3	6	2	4
3	carte d'identité / passeport	5	6	3	6	2	3
4	argent	3	6	6	2		7
5	pièce de moyen de transport	5	4	2	1	4	4





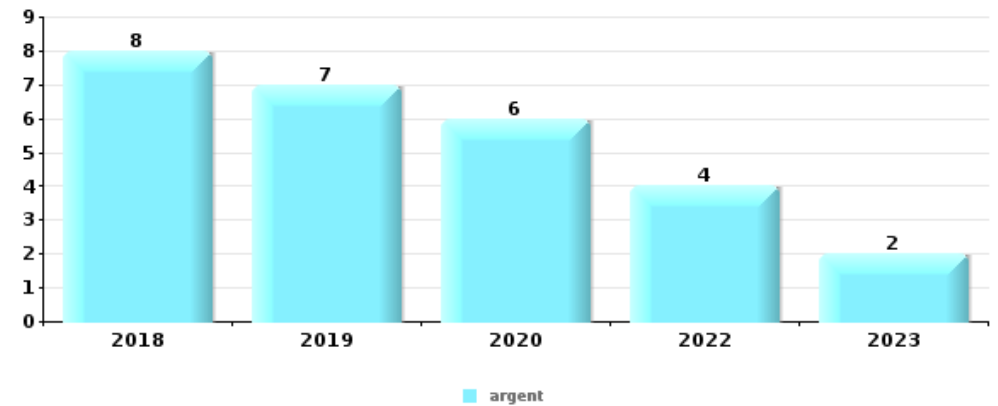
Vol à l'étalage

Top 5 Objets volés (sbd nombre de faits)		2018	2019	2020	2021	2022	2023
1	alimentation	15	15	17	9	10	26
2	vêtement	6	6	2	6	3	3
3	tabac	2	6	4	3	2	2
4	parfum / produit de beauté	1	6	3	1	2	3
5	multimédia	1	2	1		1	1



Cambrilage ds entreprise ou commerce

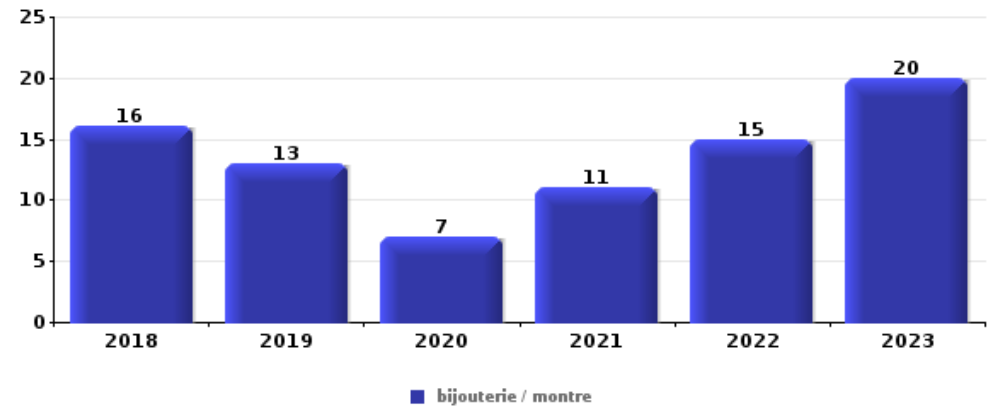
Top 5 Objets volés (sbd nombre de faits)		2018	2019	2020	2021	2022	2023
1	argent	8	7	6		4	2
2	ordinateur et accessoires	3	5	3	1	2	1
3	alimentation		1	6	1	2	
4	multimédia	4	1	2		1	
5	métaux	1	2			2	2





Cambrilage dans habitation

Top 5 Objets volés (sbd nombre de faits)		2018	2019	2020	2021	2022	2023
1	bijouterie / montre	16	13	7	11	15	20
2	argent	12	15	3	6	8	14
3	multimédia	9	8	3	7	3	5
4	ordinateur et accessoires	5	3	4	3	1	6
5	clé	5	2	2	2	1	5



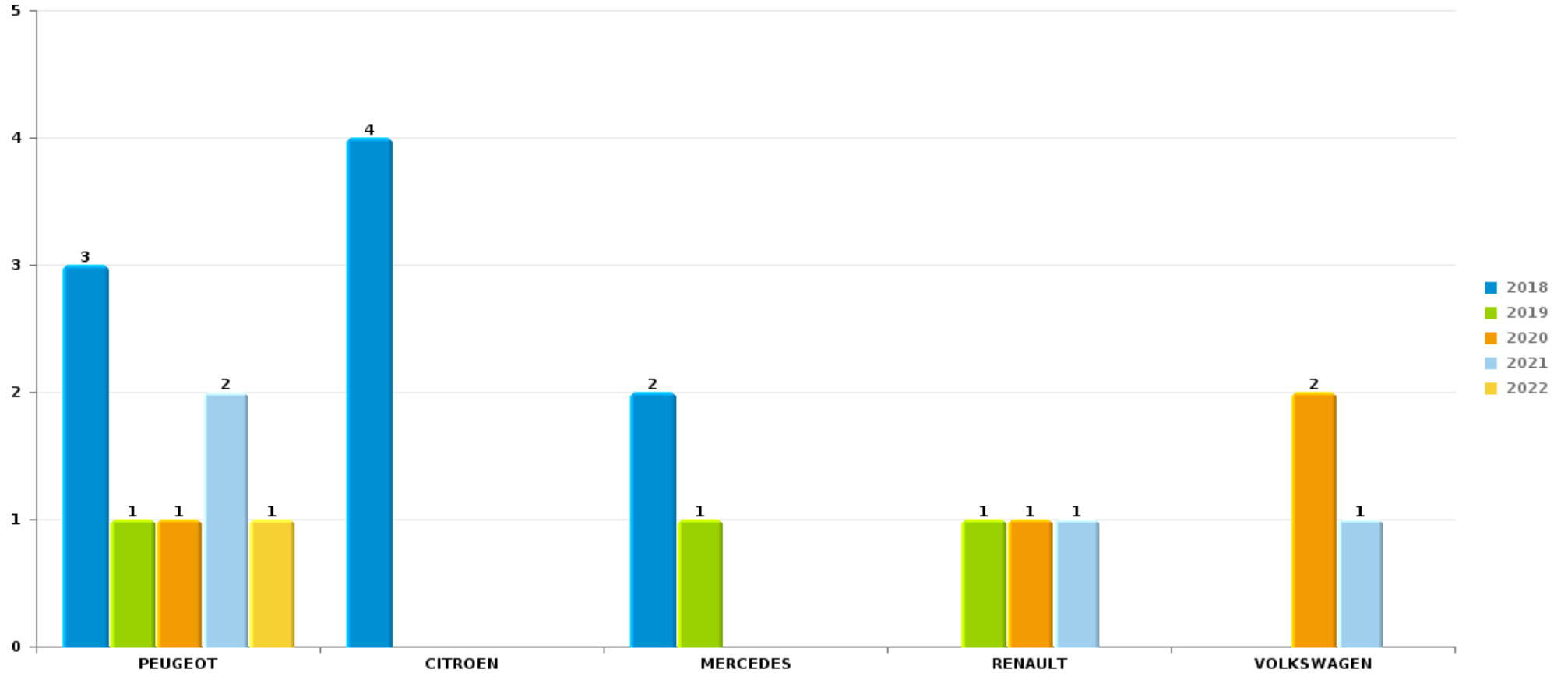
Remarque: en ce qui concerne les objets, aucun total n'est reproduit étant donné que plusieurs objets peuvent avoir été volés lors d'un même fait.



Wevelgem

Vol de voiture

Nombre de voitures volées par marque (Top 5)



STATISTIQUES POLICIERES DE CRIMINALITE

LIEU DE PERPETRATION: COMMUNE

Wevelgem

PARTIE VI : SUSPECTS



Partie 1: Niveau FAITS (comptage du nombre de faits pour lesquels un certain type de suspect est impliqué)

1.1. Nombre d'infractions selon le sexe des suspects identifiés (par catégorie principale)

Étant donné que, tant un suspect identifié masculin qu'un suspect identifié féminin peuvent être impliqués lors d'un même fait, il est possible que la somme des colonnes «Hommes» et «Femmes» soit supérieure à la valeur de la colonne «Total...» (voir également la note méthodologique)

Wevelgem

2023

Catégorie principale / Sexe	Nombre total de faits avec au moins 1 suspect	Hommes	%	Femmes	%
Drogues	125	122	97,6%	4	3,2%
Vol et extorsion	67	59	88,1%	10	14,9%
Infr. contre l'intégrité physique	53	49	92,5%	6	11,3%
Infr. contre la sécurité publique	23	22	95,7%	2	8,7%
Armes et explosifs	22	22	100,0%	1	4,5%
Infr. contre autres valeurs morales et sentiments	21	14	66,7%	7	33,3%
Dégradation de la propriété	20	17	85,0%	3	15,0%
Fraude	18	14	77,8%	4	22,2%
Registre de population	16	14	87,5%	2	12,5%
Environnement	15	15	100,0%	5	33,3%
Ivresse et alcool	13	11	84,6%	2	15,4%
Infr. contre l'autorité publique	10	9	90,0%	1	10,0%
Législation sur les étrangers	7	4	57,1%	3	42,9%
Criminalité informatique	4	2	50,0%	2	50,0%
Infr. contre la famille	4	1	25,0%	3	75,0%
Infr. contre les moeurs	4	4	100,0%		

CRIMINALITE ENREGISTREE: SUSPECTS



Catégorie principale / Sexe	Nombre total de faits avec au moins 1 suspect	Hommes	%	Femmes	%
Code pénal social	2	1	50,0%	1	50,0%
Infr. contre la liberté individuelle	2	2	100,0%	1	50,0%
Autres lois spéciales	1	1	100,0%		
Législation économique	1	1	100,0%		
Protection de la jeunesse	1	1	100,0%	1	100,0%
Traite des êtres humains	1	1	100,0%		
Total	430	386	89,8%	58	13,5%



1.2. Nombre d'infractions selon le sexe des suspects identifiés (par figure criminelle)

Étant donné que, tant un suspect identifié masculin qu'un suspect identifié féminin peuvent être impliqués lors d'un même fait, il est possible que la somme des colonnes «Hommes» et «Femmes» soit supérieure à la valeur de la colonne «Total...» (voir également la note méthodologique)

Wevelgem

2023

FC Vol moyen de transport

Figure criminelle / Sexe	Nombre total de faits avec au moins 1 suspect identifié	Hommes	%	Femmes	%
Vol de voiture	1	1	100,0%		
Carjacking	1	1	100,0%		
Vol de vélo	3	2	66,7%	1	33,3%
Total	PA	PA	PA	PA	PA

FC Cambriolage

Figure criminelle / Sexe	Nombre total de faits avec au moins 1 suspect identifié	Hommes	%	Femmes	%
Cambriolage dans habitation	13	12	92,3%	1	7,7%
Cambriolage ds entreprise ou commerce	1	1	100,0%		
Cambriolage ds service public ou bâtiment administ	1	1	100,0%		
Cambriolage dans bâtiment (total)	15	14	93,3%	1	6,7%
Total	PA	PA	PA	PA	PA

CRIMINALITE ENREGISTREE: SUSPECTS



FC Vol autre

Figure criminelle / Sexe	Nombre total de faits avec au moins 1 suspect identifié	Hommes	%	Femmes	%
Vol à main armée	3	3	100,0%		
Vol avec violence sans arme	3	3	100,0%		
Vol dans ou sur un véhicule	1	1	100,0%		
Vol à l'arraché	1	1	100,0%		
Vol à l'étalage	31	25	80,6%	6	19,4%
Vol par ruse	1	1	100,0%		
Vol d'animaux	1	1	100,0%		
Total	PA	PA	PA	PA	PA

Criminalité ICT

Figure criminelle / Sexe	Nombre total de faits avec au moins 1 suspect identifié	Hommes	%	Femmes	%
Fraude de cartes de paiements	3	2	66,7%	1	33,3%
Total	PA	PA	PA	PA	PA

FC Autre

Figure criminelle / Sexe	Nombre total de faits avec au moins 1 suspect identifié	Hommes	%	Femmes	%
Violence contre les métiers d'intérêt général	2	2	100,0%		
Dégradation de voiture	7	6	85,7%	1	14,3%
Total	PA	PA	PA	PA	PA



PH Violence intrafamiliale (VIF)

Figure criminelle / Sexe	Nombre total de faits avec au moins 1 suspect identifié	Hommes	%	Femmes	%
VIF: physique, dans le couple	24	22	91,7%	3	12,5%
VIF: physique, envers des descendants	2	1	50,0%	1	50,0%
VIF: physique, envers d'autres membres	4	4	100,0%		
VIF: sexuelle, dans le couple	1	1	100,0%		
VIF: sexuelle, envers d'autres membres	1	1	100,0%		
VIF: psychique, dans le couple	17	11	64,7%	6	35,3%
VIF: psychique, envers des descendants	1	1	100,0%		
VIF: psychique, envers d'autres membres	2	1	50,0%	1	50,0%
VIF: économique, dans le couple	4	2	50,0%	2	50,0%
VIF: économique, envers des descendants	1	1	100,0%		
VIF: économique, envers d'autres membres	2	2	100,0%		
Total	PA	PA	PA	PA	PA

PH Drogues

Figure criminelle / Sexe	Nombre total de faits avec au moins 1 suspect identifié	Hommes	%
Vente de cocaïne	1	1	100,0%
Import-export de cocaïne	1	1	100,0%
Import-export d'héroïne	1	1	100,0%
Total	PA	PA	PA

PH Traite des êtres humains

Figure criminelle / Sexe	Nombre total de faits avec au moins 1 suspect identifié	Hommes	%
TEH - exploitation économique	1	1	100,0%
Total	PA	PA	PA



PH Violence dans l'espace public

Figure criminelle / Sexe	Nombre total de faits avec au moins 1 suspect identifié	Hommes	%	Femmes	%
Violence physique (voie publique)	19	16	84,2%	3	15,8%
Violence physique (autre endroit public)	1	1	100,0%		
Violence physique (endroit accessible au public)	6	6	100,0%	1	16,7%
Violence psychique (voie publique)	6	6	100,0%		
Violence psychique (autre endroit public)	1	1	100,0%		
Violence psychique (endroit accessible au public)	4	3	75,0%	2	50,0%
Vol à main armée (endroit accessible au public)	1	1	100,0%		
Vol avec violence sans arme (voie publique)	2	2	100,0%		
Vol avec violence sans arme (endr. acces. au pub.)	1	1	100,0%		
Total	PA	PA	PA	PA	PA

PH Autre

Figure criminelle / Sexe	Nombre total de faits avec au moins 1 suspect identifié	Hommes	%	Femmes	%
Cyberharcèlement	8	7	87,5%	1	12,5%
Fraude à l'identité	2	2	100,0%		
Total	PA	PA	PA	PA	PA



1.3. Nombre d'infractions selon l'âge des suspects identifiés (par catégorie principale)

Étant donné que, tant un suspect identifié mineur qu'un suspect identifié majeur peuvent être impliqués lors d'un même fait, il est possible que la somme des colonnes «Mineur» et «Majeur» soit supérieure à la valeur de la colonne «Total...»
(voir également la note méthodologique)

Wevelgem

2023

Catégorie principale / Âge	Nombre total de faits avec au moins 1 suspect identifié	Mineur	%	Majeur	%
Drogues	125	13	10,4%	113	90,4%
Vol et extorsion	67	2	3,0%	66	98,5%
Infr. contre l'intégrité physique	53	2	3,8%	51	96,2%
Infr. contre la sécurité publique	23			23	100,0%
Armes et explosifs	22	1	4,5%	21	95,5%
Infr. contre autres valeurs morales et sentiments	21			21	100,0%
Dégradation de la propriété	20	1	5,0%	19	95,0%
Fraude	18			18	100,0%
Registre de population	16			16	100,0%
Environnement	15			15	100,0%
Ivresse et alcool	13			13	100,0%
Infr. contre l'autorité publique	10			10	100,0%
Législation sur les étrangers	7	2	28,6%	6	85,7%
Criminalité informatique	4			4	100,0%
Infr. contre la famille	4			4	100,0%
Infr. contre les mœurs	4			4	100,0%
Code pénal social	2			2	100,0%
Infr. contre la liberté individuelle	2			2	100,0%
Autres lois spéciales	1			1	100,0%
Législation économique	1			1	100,0%
Protection de la jeunesse	1			1	100,0%
Traite des êtres humains	1			1	100,0%
Total	430	21	4,9%	412	95,8%



1.4. Nombre d'infractions selon l'âge des suspects identifiés (par figure criminelle)

Étant donné que, tant un suspect identifié mineur qu'un suspect identifié majeur peuvent être impliqués lors d'un même fait, il est possible que la somme des colonnes «Mineur» et «Majeur» soit supérieure à la valeur de la colonne «Total...»
(voir également la note méthodologique)

Wevelgem

2023

FC Vol moyen de transport

Figure criminelle / Âge	Nombre total de faits avec au moins 1 suspect identifié	Majeur	%
Vol de voiture	1	1	100,0%
Carjacking	1	1	100,0%
Vol de vélo	3	3	100,0%
Total	PA	PA	PA

FC Cambriolage

Figure criminelle / Âge	Nombre total de faits avec au moins 1 suspect identifié	Majeur	%
Cambriolage dans habitation	13	13	100,0%
Cambriolage ds entreprise ou commerce	1	1	100,0%
Cambriolage ds service public ou bâtiment administ	1	1	100,0%
Cambriolage dans bâtiment (total)	15	15	100,0%
Total	PA	PA	PA

CRIMINALITE ENREGISTREE: SUSPECTS



FC Vol autre

Figure criminelle / Âge	Nombre total de faits avec au moins 1 suspect identifié	Mineur	%	Majeur	%
Vol à main armée	3	1	33,3%	2	66,7%
Vol avec violence sans arme	3	1	33,3%	3	100,0%
Vol dans ou sur un véhicule	1			1	100,0%
Vol à l'arraché	1	1	100,0%	1	100,0%
Vol à l'étalage	31			31	100,0%
Vol par ruse	1	1	100,0%		
Vol d'animaux	1			1	100,0%
Total	PA	PA	PA	PA	PA

Criminalité ICT

Figure criminelle / Âge	Nombre total de faits avec au moins 1 suspect identifié	Majeur	%
Fraude de cartes de paiements	3	3	100,0%
Total	PA	PA	PA

FC Autre

Figure criminelle / Âge	Nombre total de faits avec au moins 1 suspect identifié	Mineur	%	Majeur	%
Violence contre les métiers d'intérêt général	2	1	50,0%	1	50,0%
Dégradation de voiture	7			7	100,0%
Total	PA	PA	PA	PA	PA

CRIMINALITE ENREGISTREE: SUSPECTS



PH Violence intrafamiliale (VIF)

Figure criminelle / Âge	Nombre total de faits avec au moins 1 suspect identifié	Mineur	%	Majeur	%
VIF: physique, dans le couple	24			24	100,0%
VIF: physique, envers des descendants	2			2	100,0%
VIF: physique, envers d'autres membres	4	1	25,0%	3	75,0%
VIF: sexuelle, dans le couple	1			1	100,0%
VIF: sexuelle, envers d'autres membres	1			1	100,0%
VIF: psychique, dans le couple	17			17	100,0%
VIF: psychique, envers des descendants	1			1	100,0%
VIF: psychique, envers d'autres membres	2			2	100,0%
VIF: économique, dans le couple	4			4	100,0%
VIF: économique, envers des descendants	1			1	100,0%
VIF: économique, envers d'autres membres	2			2	100,0%
Total	PA	PA	PA	PA	PA

PH Drogues

Figure criminelle / Âge	Nombre total de faits avec au moins 1 suspect identifié	Mineur	%	Majeur	%
Vente de cocaïne	1			1	100,0%
Import-export de cocaïne	1	1	100,0%		
Import-export d'héroïne	1	1	100,0%		
Total	PA	PA	PA	PA	PA

PH Traite des êtres humains

Figure criminelle / Âge	Nombre total de faits avec au moins 1 suspect identifié	Majeur	%
TEH - exploitation économique	1	1	100,0%
Total	PA	PA	PA

CRIMINALITE ENREGISTREE: SUSPECTS



PH Violence dans l'espace public

Figure criminelle / Âge	Nombre total de faits avec au moins 1 suspect identifié	Mineur	%	Majeur	%
Violence physique (voie publique)	19			19	100,0%
Violence physique (autre endroit public)	1			1	100,0%
Violence physique (endroit accessible au public)	6	1	16,7%	5	83,3%
Violence psychique (voie publique)	6			6	100,0%
Violence psychique (autre endroit public)	1			1	100,0%
Violence psychique (endroit accessible au public)	4			4	100,0%
Vol à main armée (endroit accessible au public)	1			1	100,0%
Vol avec violence sans arme (voie publique)	2	1	50,0%	2	100,0%
Vol avec violence sans arme (endr. acces. au pub.)	1			1	100,0%
Total	PA	PA	PA	PA	PA

PH Autre

Figure criminelle / Âge	Nombre total de faits avec au moins 1 suspect identifié	Majeur	%
Cyberharcèlement	8	8	100,0%
Fraude à l'identité	2	2	100,0%
Total	PA	PA	PA



Partie 2: Niveau SUSPECTS-FAIT (comptage du nombre de combinaisons suspect-fait)

2.1. Nombre de suspects-fait selon le sexe des suspects identifiés (TOP 5 des catégories principales)

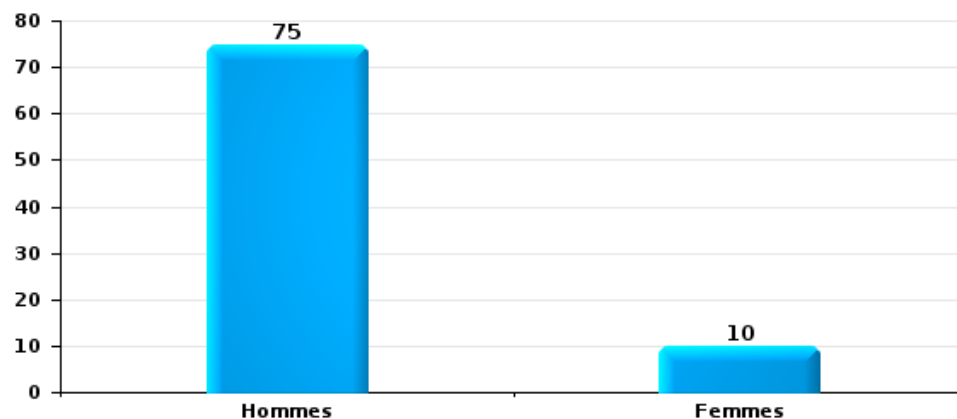
Lorsqu'un même suspect a commis plusieurs faits durant la période considérée, il est aussi comptabilisé plusieurs fois (voir également la note méthodologique)

Wevelgem

2023

Vol et extorsion

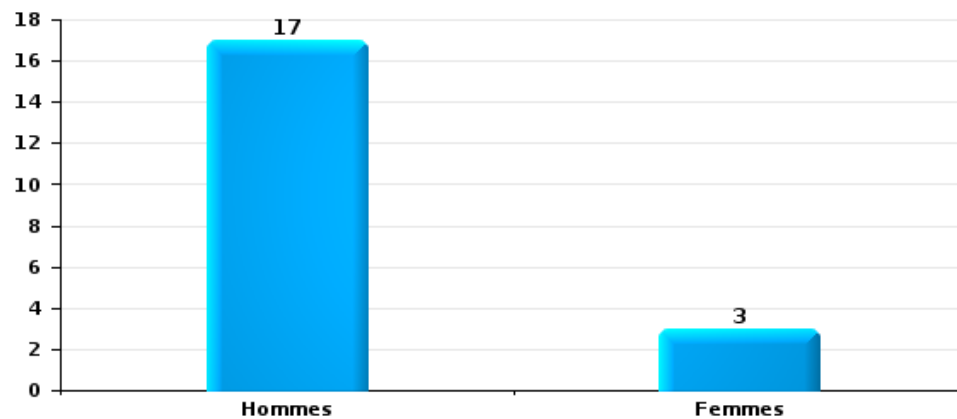
Nombre de suspects-fait selon le sexe





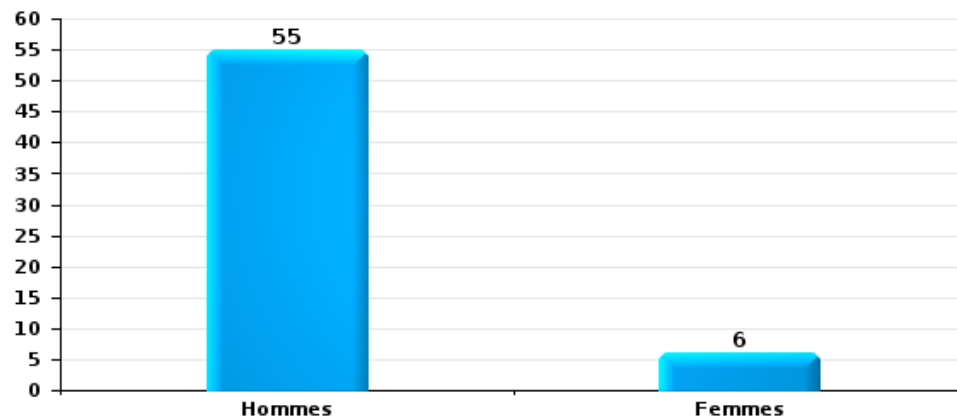
Dégradation de la propriété

Nombre de suspects-fait selon le sexe



Infr. contre l'intégrité physique

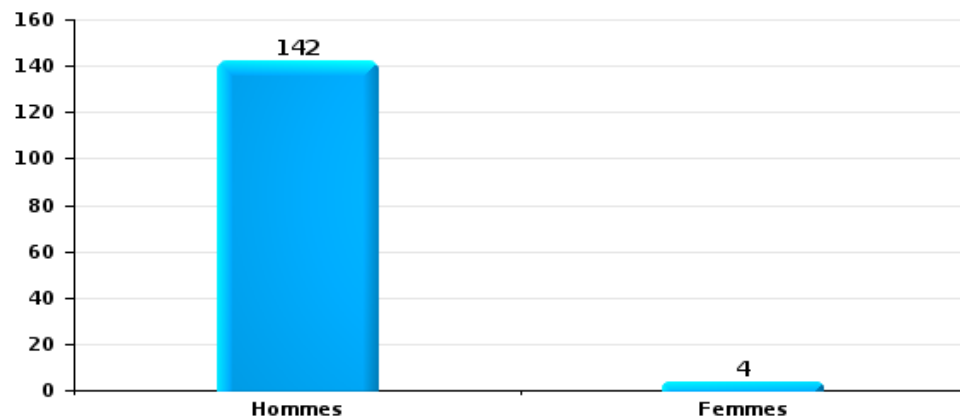
Nombre de suspects-fait selon le sexe





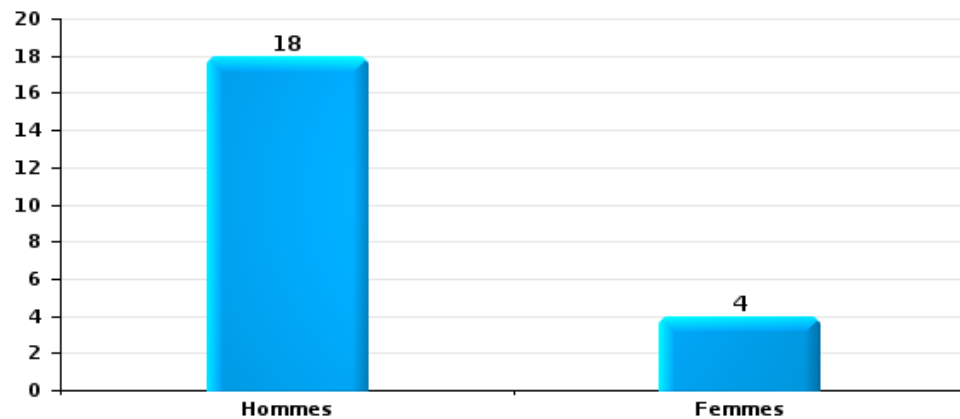
Drogues

Nombre de suspects-fait selon le sexe



Fraude

Nombre de suspects-fait selon le sexe





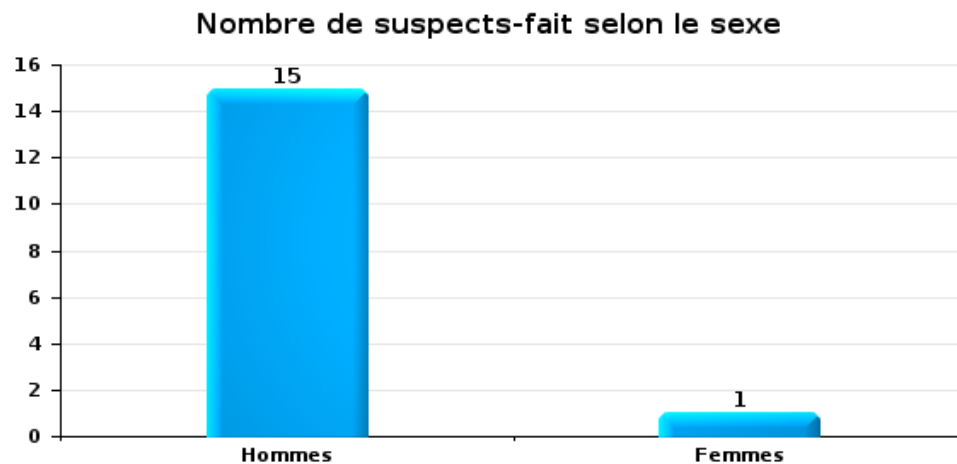
2.2. Nombre de suspects-fait selon le sexe des suspects identifiés (TOP 5 des figures criminelles)

Lorsqu'un même suspect a commis plusieurs faits durant la période considérée, il est aussi comptabilisé plusieurs fois (voir également la note méthodologique)

Wevelgem

2023

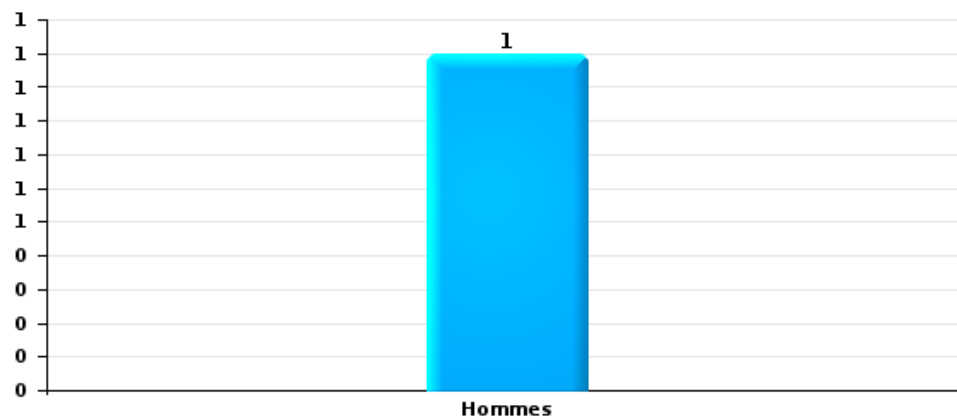
Cambriolage dans bâtiment (total)





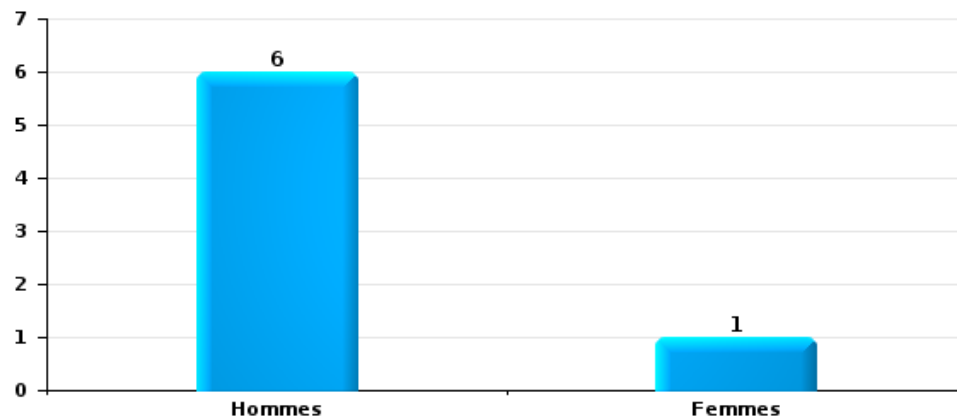
Vol dans ou sur un véhicule

Nombre de suspects-fait selon le sexe



Dégradation de voiture

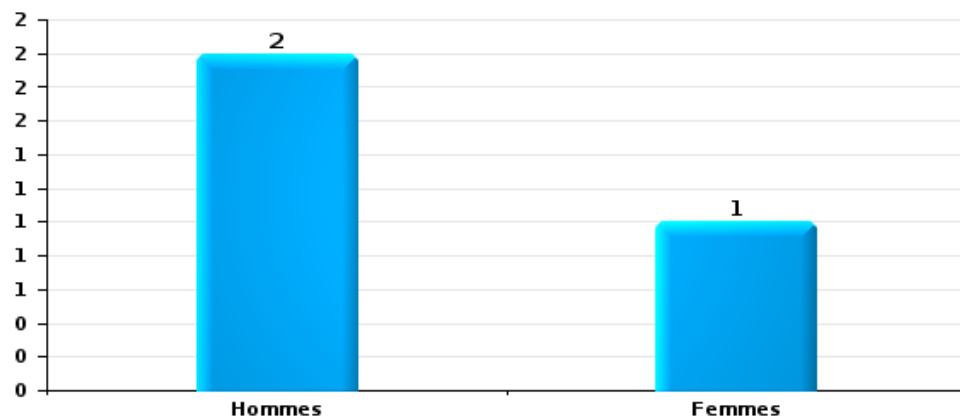
Nombre de suspects-fait selon le sexe





Vol de vélo

Nombre de suspects-fait selon le sexe





2.3. Nombre de suspects-fait selon l'âge des suspects identifiés (TOP 5 des catégories principales)

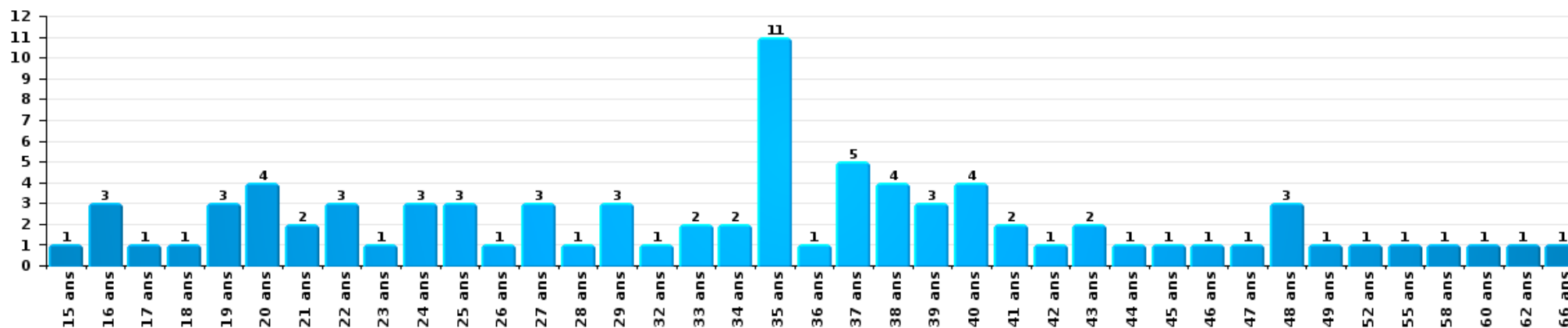
1) Lorsqu'un même suspect a commis plusieurs faits durant la période considérée, il est aussi comptabilisé plusieurs fois, qu'il ait le même âge ou non – 2) Les suspects au-dessous de 14 ans et à partir de 90 ans ne sont pas repris dans le tableau (voir également la note méthodologique)

Wevelgem

2023

Vol et extorsion

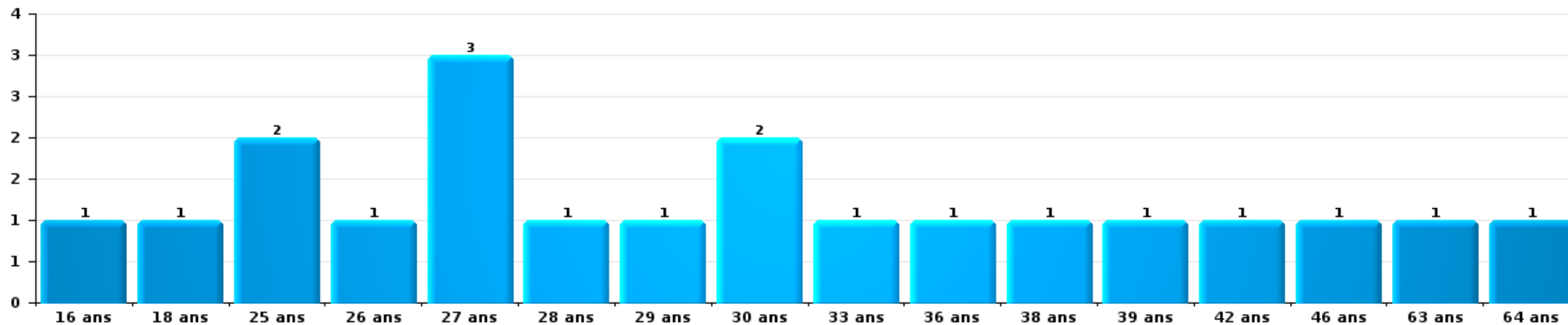
Nombre de suspects-fait par âge (chronologique)





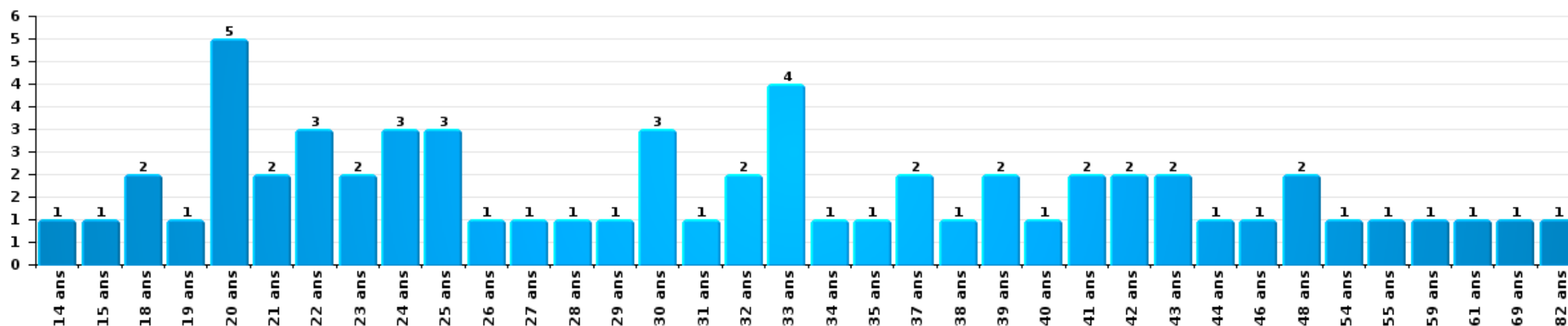
Dégradation de la propriété

Nombre de suspects-fait par âge (chronologique)



Infr. contre l'intégrité physique

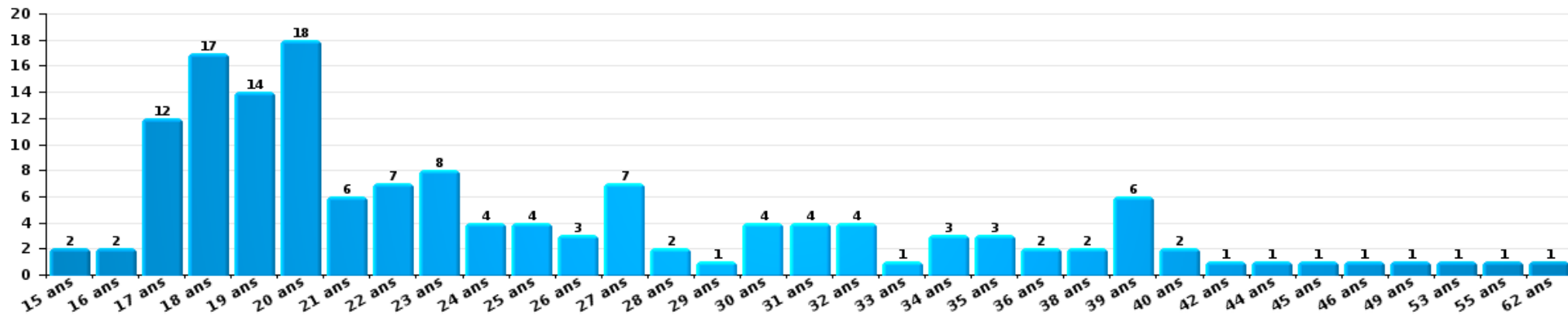
Nombre de suspects-fait par âge (chronologique)





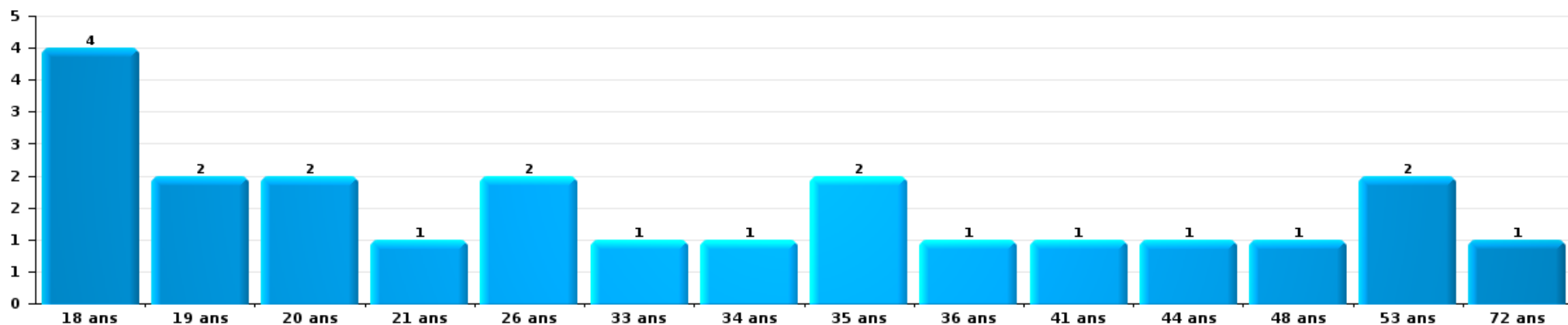
Drogues

Nombre de suspects-fait par âge (chronologique)



Fraude

Nombre de suspects-fait par âge (chronologique)





2.4. Nombre de suspects-fait selon l'âge des suspects identifiés (TOP 5 des figures criminelles)

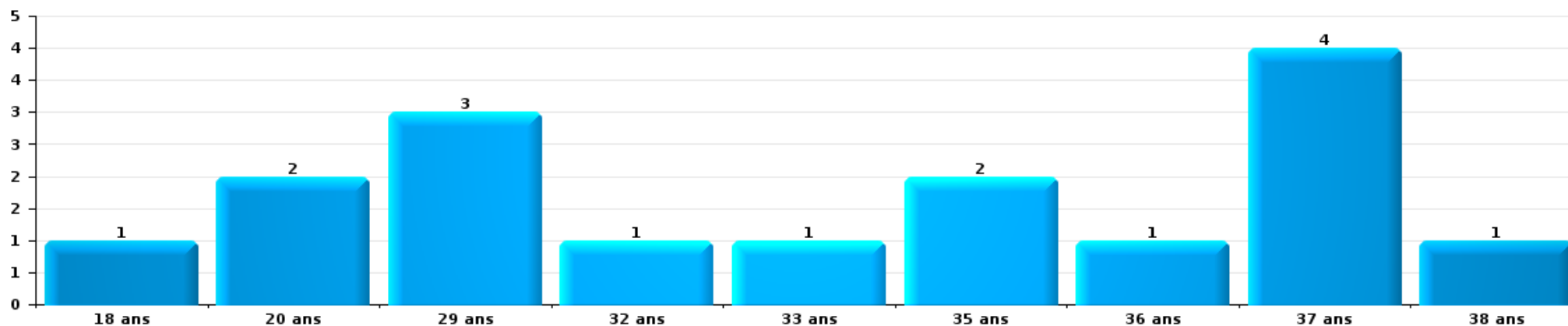
1) Lorsqu'un même suspect a commis plusieurs faits durant la période considérée, il est aussi comptabilisé plusieurs fois, qu'il ait le même âge ou non – 2) Les suspects au-dessous de 14 ans et à partir de 90 ans ne sont pas repris dans le tableau (voir également la note méthodologique)

Wevelgem

2023

Cambrilage dans bâtiment (total)

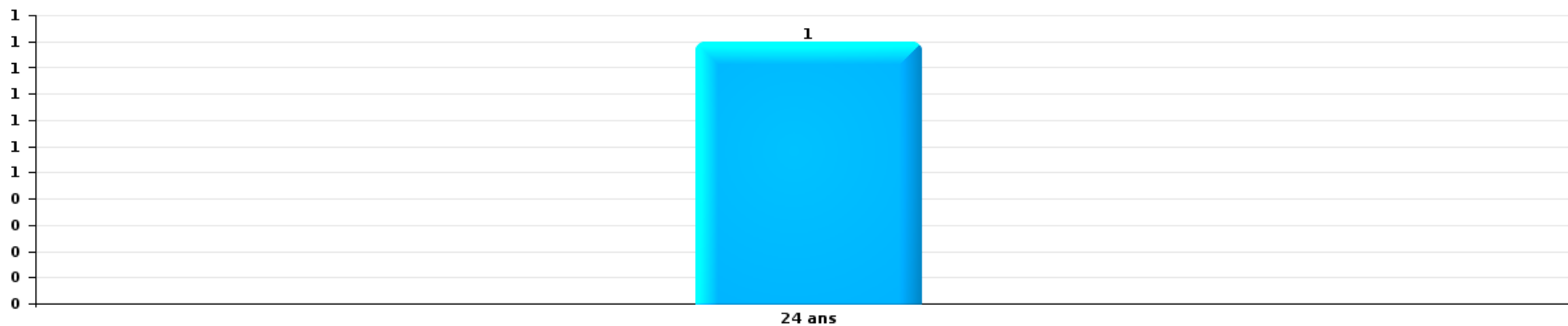
Nombre de suspects-fait par âge (chronologique)





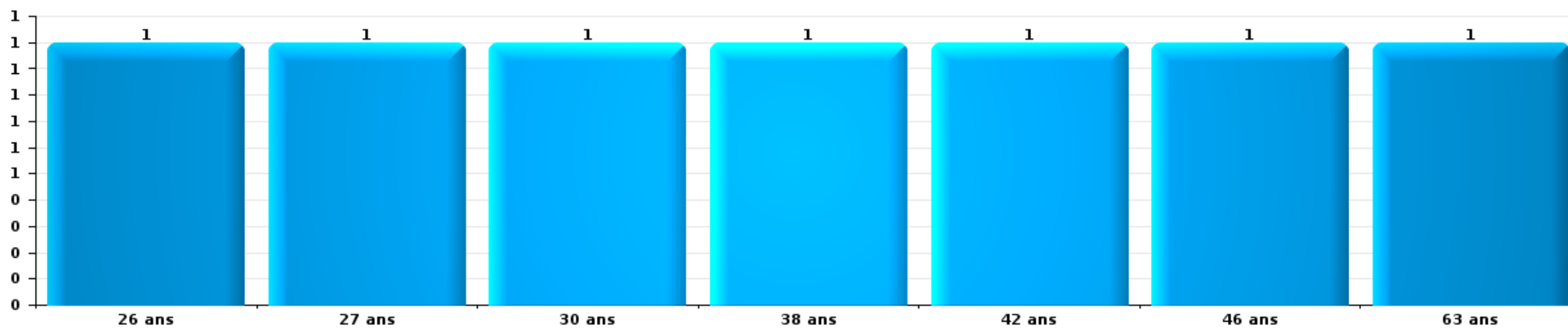
Vol dans ou sur un véhicule

Nombre de suspects-fait par âge (chronologique)



Dégradation de voiture

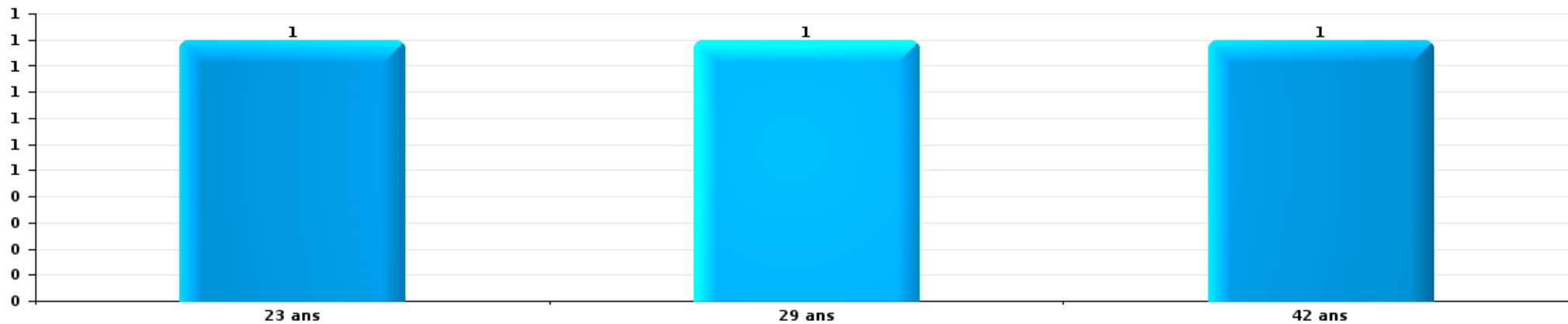
Nombre de suspects-fait par âge (chronologique)





Vol de vélo

Nombre de suspects-fait par âge (chronologique)



STATISTIQUES POLICIERES DE CRIMINALITE

LIEU DE PERPETRATION: COMMUNE

Wevelgem

***ANNEXE I: DETAIL PAR CATEGORIE DE DELIT
CODE PENAL***

Infraction Code pénal

Infr. contre l'intégrité physique

			2000	2013	2014	2015	2016	2017	2018	2019	2020	2021	2022	2023
Assassinat	Autres	Acc.								1			1	
		Tent.		1					2		1	1		
	Sous-total		1						2	1	1	1	1	
Meurtre	Infanticide (meurtre) Non spécifié	Acc.									1			
		Acc.		1										
	Autres	Acc.												
		Tent.		4		3	1	3	1	2	2	2	1	1
Sous-total		5	1	3	1	3	1	2	2	3	1	1	1	
Torture et maltraitance	Traitement dégradant	Acc.											1	
		Sous-total												1
Coups et/ou blessures vol. en sphère familiale	Entre partenaires ou ex-partenaires	Acc.	14	38	26	30	31	35	41	41	39	30	29	37
		Tent.					1							
	Lors d'un différend familial en général Par les parents envers un mineur	Acc.	8	2	1	7	3	2		4	3	2		5
		Acc.	1	1	3	4	2	4	3	3	3	2	3	2
	Envers d'autres ascendants directs ou collatéraux	Acc.			1		1	3	2	1	2	3		1
Sous-total		23	41	31	41	37	45	46	49	47	37	32	45	
Coups et/ou blessures vol. hors sphère familiale	Bagarres (=coups réciproques)	Acc.	7	4	10	12	11	11	9	12	10	9	8	14
		Tent.		2	1	2	1			1		2		
	Coups envers fonctionnaire de police	Acc.											1	
		Tent.												
	Envers un mineur par une pers. ayant autorité	Acc.	2	4		1	2		3	4	3			
		Acc.	5	3	6		1	3	4	5	5	3		3
	Envers pers. vulnérable par pers. ayant autorité	Acc.								1	1			
		Acc.		3	2	2				1		1		1
	Envers un mineur par cohabitant sans rel. Autorité	Acc.												1
		Acc.												
	Coups envers personnel transport public	Acc.			1							1		
		Acc.			1						1			
	Coups envers profession médicale	Acc.					1							
Acc.														
Coups envers personnel institut d'enseignement	Acc.										1		1	
	Acc.	34	54	53	45	47	37	28	45	29	31	31	33	
Non spécifié	Acc.						1							
	Tent.													
Sous-total		48	70	74	62	64	51	46	69	48	42	44	50	
Abstention coupable		Acc.						2		1				
		Sous-total						2		1				

Infr. contre l'intégrité physique

			2000	2013	2014	2015	2016	2017	2018	2019	2020	2021	2022	2023	
Autres infr. volontaires. c/ l'intégrité phys.	Privation de soins à enfant ou personne vulnérable	Acc.											1		
	Délaissement d'enfant ou personne vulnérable	Acc.				1									
	Abandon d'enfant dans le besoin	Acc.												1	
	Administration substances nuisibles	Acc.										1			
	Empoisonnement de denrées	Acc.		1											
	Entrave méchante à la circulation	Acc.		1	1	1					1	3	1		3
	Voies de faits et violences légères	Acc.	4	15	17	9	5	3			4	3			5
	Sous-total		4	17	18	10	6	3		5	6	2	1	9	
Infr. involontaires contre l'intégrité physique	Coups et/ou blessures involontaires	Acc.	5	3	3	2	3						2		
	Abstention d'entretien enfant/personne vulnérable	Acc.				1	1								
	Morsure de chien	Acc.		1		2	2		2	4	5	1	4	3	
	Sous-total		5	4	3	5	6		2	4	5	3	4	3	
	Total		80	138	127	121	114	104	97	131	110	86	84	108	

Infr. contre la liberté individuelle

			2000	2013	2014	2015	2016	2017	2018	2019	2020	2021	2022	2023
Enlèvement de mineur ou personne vulnérable	Enlèvement parental	Acc.					2		1				1	
	Autre enlèvement	Acc.			1		1							
		Tent.							1				1	
		Sous-total			1		3	1	1			1	1	
Détenition par un particulier		Acc.		1	1	3					4	1	3	2
		Tent.									1			
		Sous-total		1	1	3					5	1	3	2
		Total		1	2	3	3	1	1		5	2	4	2

Infr. contre les mœurs

			2000	2013	2014	2015	2016	2017	2018	2019	2020	2021	2022	2023
Viol n'ayant pas causé la mort	Victime < 10a	Acc.			1	1	2				1			
	Victime 10a - 14a	Acc.			1				3	2	1		1	
	Victime 14a - 16a	Acc.		1		1						1		
	Victime 16a - 18a	Acc.		1				1	2			1		
	Victime majeure	Acc. Tent.			1	1	2	4	4	4	1	4		
		Sous-total			2	3	3	4	5	9	6	3	7	1
Viol avec conséquence inconnue		Acc.					1							
		Sous-total					1							
Viol n'ayant pas causé la mort (nvCPS)	Victime < 16a	Acc.											2	2
	Victime 16a - 18a	Acc.											1	1
	Victime majeure	Acc.											1	10
	Sous-total												4	13
Attentat à la pudeur avec violence / menace	Victime < 16a	Acc.		1		1		2					3	
	Victime 16a - 18a	Acc.	1				1	1				1		
	Victime majeure	Acc.	1	1		1			3		1	2	1	
	Sous-total		2	1	1	2	3	3	3		1	6	1	
Attentat à la pudeur sans violence / menace	Victime < 16a	Acc. Tent.		3	4	6	5	2	1	2	2	5	2	
	Victime 16a - 18a	Acc.				1								
	Victime âge inconnu	Acc.		1	1			1	1		1			
	Sous-total		4	6	7	6	4	3	3	2	4	5	2	
Attentat à la pudeur non spécifié		Acc.				1								
		Sous-total				1								
Atteinte intégrité sexuelle sans mort (nvCPS)	Victime < 16a	Acc. Tent.											3	4
	Victime 16a - 18a	Acc.											1	1
	Victime majeure	Acc. Tent.											1	5
	Sous-total												5	11
Pornographie infantile	Détention	Acc.			2	3	1	2	2					
	Distribution	Acc.		1	4	4	4	1	3	2	2	3		
	Accès pornographie infantile via technologie	Acc.											1	
	Non spécifié	Acc.						1						
	Sous-total			3	7	5	4	5	5	2	2	3	1	
Incitation à la débauche	Victime mineure	Acc.		2		1	5	8	5	1	4	3	1	
	Non spécifié	Acc.					1							
	Sous-total		2		1	6	8	8	5	1	4	3	1	

Infr. contre les mœurs

			2000	2013	2014	2015	2016	2017	2018	2019	2020	2021	2022	2023
Exploitation de la débauche d'autrui	Victime mineure	Acc.									1			
	Victime majeure	Acc.						2		2		1	1	
	Age victime inconnu	Acc.		1		1				1				
		Sous-total		1		1		2		3	1	1	1	
Outrage public aux bonnes mœurs	Actions (exhibitionnisme, etc.)	Acc.	3	2	6	9	2	6	5	2	4	4	2	
	Ecrits, images, objets	Acc.		1	2	3	1	4	2		1	1	2	1
	Exhibitionnisme (nvCPS)	Acc.											1	1
	Non spécifié	Acc.	1											
		Sous-total	4	3	8	12	3	10	7	2	5	5	5	2
Voyeurisme	Observation/enregistrement de nudité ou intimité	Acc.	1						1	1			1	
	Diffusion enregistrement nudité ou intimité	Acc.					2		1		2			
		Sous-total	1				2		2	1	2		1	
Voyeurisme direct (nvCPS)	Victime 16a - 18a	Acc.											1	
	Sous-total												1	
Voyeurisme via moyen technique ou autre (nvCPS)	Victime majeure	Acc.												2
	Sous-total													2
Diffusion de contenu à caractère sexuel (nvCPS)	Victime < 16a	Acc.												1
	Victime 16a - 18a	Acc.										1		
		Sous-total										1		1
Grooming (contact par ICT avec mineur < 16 ans)		Acc.					1	1		1				
		Sous-total					1	1		1				
Images d'abus sexuels de mineurs (nvCPS)	Production/diffusion images abus sexuels (nvCPS)	Acc.											2	
		Sous-total											2	
		Total	7	14	21	33	30	37	34	18	22	31	25	29

Infr. contre autres valeurs morales et sentiments

			2000	2013	2014	2015	2016	2017	2018	2019	2020	2021	2022	2023
Harcèlement	Harcèlement par téléphone (OLD)	Acc.	3											
		Acc.	3	30	55	27	29	31	25	22	27	21	29	32
	Sous-total	6	30	55	27	29	31	25	22	27	21	29	32	
Violation de sépulture		Acc.	2			1				1	2	2		
		Sous-total	2			1				1	2	2		
Violation du secret professionnel		Acc.		1	1									
		Sous-total		1	1									
Atteinte à l'honneur	Calomnie et diffamation	Acc.	7	10	11	2	7	8	9	17	7	4	6	6
	Déclaration calomnieuse	Acc.		1	1									
	Imputation calomnieuse	Acc.		1		1	1				1	1	2	1
	Divulgation méchante	Acc.					1							1
	Injures (Délit)	Acc.		6	2	2	6	2		2	1	3	10	2
	Sous-total	7	18	14	5	15	10	9	19	9	8	18	10	
Vie privée	Intrusion de nuit	Tent.	1											
	Violation de domicile par un particulier	Acc.	8	2	1	4	4	5	9	6	2	5	8	3
	Violation du secret des lettres	Acc.		1					1		1			
	Sous-total	9	3	1	4	4	5	10	6	3	5	8	3	
Tapage nocturne		Acc.	1		3	1	4	1	1			5		
		Sous-total	1		3	1	4	1	1			5		
Abus d'informations issues d'un dossier pénal		Acc.									1			
		Sous-total									1			
Violation de communication par particulier		Acc.			1									
		Sous-total			1									
Abus faiblesses de personnes		Acc.				1								
		Sous-total				1								
Vie privée mœurs: publication identité victime		Acc.												1
		Sous-total												1
Occupation bien d'autrui (squatter)	Pénétrer / occuper / séjourner (bien non habité)	Acc.											1	2
		Sous-total											1	2
		Total	25	52	75	38	53	47	45	48	42	41	56	48

Infr. relative au statut juridique de l'enfant

			2000	2013	2014	2015	2016	2017	2018	2019	2020	2021	2022	2023
Non-représentation d'enfants	Par les parents	Acc.	1	6	5	5	1	2	1			1		
	Par une personne qui en a la charge	Acc.		1										
		Sous-total	1	7	5	5	1	2	1			1		
Non spécifié		Acc.			1									
		Sous-total			1									
		Total	1	7	6	5	1	2	1			1		

Vol et extorsion

				2000	2013	2014	2015	2016	2017	2018	2019	2020	2021	2022	2023
Vol avec circ. aggr.	Avec violence	Acc.	4	16	13	7	9	5	3	3	3	3	8	3	4
		Tent.		1	2	1		1		2			1		1
	Sans violence	Acc.	138	169	211	121	173	84	87	91	80	54	64	68	
		Tent.	45	86	70	68	100	65	49	60	34	28	35	39	
Sous-total			187	272	296	197	282	155	139	156	117	91	102	112	
Vol sans circ. aggr.	Avec violence	Acc.	1	5	4	5	3	3	3	1	7	2	2	4	
		Tent.		1				1	2						
	Sans violence, Vol à la tire	Acc.	3	21	15	10	4	8	2	4	3	1	2	1	
		Acc.	1	1				2					1	1	
	Sans violence, Vol d'usage	Acc.	5	9	6	8	15	6	10	12	8	6	7	7	
		Acc.	422	343	354	298	286	228	228	245	153	131	164	164	
Sans violence	Tent.	6	9	2	11	4	7	6	6	1	11	7	8		
Sous-total			438	389	381	332	312	252	252	270	172	151	183	185	
Vol non spécifié		Acc.	89	1	2	3	2	2	1		2	1			
		Tent.	26												
	Sous-total	115	1	2	3	2	2	1		2	1				
Extorsion		Acc.		4	1	4	4	2	4	2	2	1	1	5	
		Tent.		2		2	2		1	2	4	2	6	4	
	Sous-total		6	1	6	6	2	5	4	6	3	7	9		
Total			740	668	680	538	602	411	397	430	297	246	292	306	

Fraude

		2000	2013	2014	2015	2016	2017	2018	2019	2020	2021	2022	2023	
Blanchiment d'argent	Acc.	1	2	1	7	3	1		2	5	10	11	11	
	Sous-total	1	2	1	7	3	1		2	5	10	11	11	
Recel	Acc.	4	1	3		2	1		4		1	1		
	Tent.									1				
	Sous-total	4	1	3		2	1		4	1	1	1		
Grivèlerie	Carburant / lubrifiant	Acc.	3			2		1						
	Boissons et aliments	Acc.	1		1		2	2						
	Voiture de location	Acc.	2		1	1	1		2	2	2	1		
	Logements	Acc.	1		2	1		1						
		Sous-total	1	6	2	4	4	3	4	2	2	2	1	
Détournement et destruction frauduleuse	Cel frauduleux	Acc.	8	3	3			3	1	4	8	9	9	
	D'argent, de papiers, etc.	Acc.				1								
	D'objets saisis	Acc.	1			1								
	Non spécifié	Acc.	3	15	9	15	6	8	6	2	1	2	3	4
	Sous-total	12	18	12	15	8	8	9	3	5	10	12	13	
Escroquerie	Fraude par internet	Acc.		24	21	27	45	37	45	51	124	102	129	118
		Tent.		3	9	4	6	6	7	6	12	3	3	7
	Escroquerie sans internet	Acc.		16	16	19	10	15	9	6	8	5	7	5
		Tent.		1	3	2	3	2	3	3	1	1	1	2
	Non spécifié	Acc.	17											
		Tent.	4											
	Sous-total	21	44	49	52	64	60	64	66	145	111	140	132	
Tromperie	Marchandises vendues / travail fourni	Acc.	1			1			1				1	
	Faux poids, mesures et instruments de pesage	Acc.	1											
	Sous-total	2			1				1				1	
Abus de confiance et infr. apparentées	Abus de confiance	Acc.	13	4	17	4	13	12	10	9	11	7	11	3
	Abus des faiblesses	Acc.	3	1	3	3	4	1	3	2	2	2	1	
	Sous-total	16	5	20	7	17	13	13	11	13	9	12	3	
Abus de biens sociaux	Par des sociétés	Acc.				1							1	
	Non spécifié	Acc.		1										
	Autres	Acc.			1									
	Sous-total		1	1	1								1	
Infr. liées à l'insolvabilité	Par le débiteur	Acc.			1					1				
	Non spécifié	Acc.		1	2	2	2	1	3			1		
	Sous-total		1	3	2	2	1	3		1	1			
Insolvabilité frauduleuse	Acc.								1					
	Sous-total								1					
Chèques sans provision	Acc.	12			1									
	Tent.	1												
	Sous-total	13			1									

Fraude

			2000	2013	2014	2015	2016	2017	2018	2019	2020	2021	2022	2023
		Total	70	78	91	90	100	87	93	88	172	144	179	161

Dégradation de la propriété

			2000	2013	2014	2015	2016	2017	2018	2019	2020	2021	2022	2023	
Incendie volontaire	Dans lieu habité (de jour)	Acc.				1	1	1	1	1	2				
		Tent.						1							
	Dans lieu habité (de nuit)	Acc.		1	1		1		1						1
		Tent.				1	1							1	1
	Dans un autre lieu (de jour)	Acc.	1	1	3			3	2	2	1			1	
		Tent.	1		2	1	1	3	2						
	Dans un autre lieu (de nuit)	Acc.							1						
		Tent.													
Dans un autre lieu (moment indéterminé)	Acc.					1	1			1			1		
Non spécifié	Acc.	1													
	Sous-total		3	2	6	3	5	9	7	3	4		3	2	
Incendie involontaire	Acc.		10	8	12	5	4	14	12	6	4		4	2	
	Sous-total		10	8	12	5	4	14	12	6	4		4	2	
Destruction, dénaturation, dégradation	Avec circ. aggr.	Acc.	5	4	1	2	1	3	3	3	1		1		
	Destruction de biens agricoles	Acc.							1						
	Non spécifié	Acc.	1							2					
	Sous-total		6	4	1	2	1	3	4	5	1		1		
Vandalisme	Sur véhicules	Acc.	25	96	63	82	57	64	58	55	50	35	45	48	
	Sur autres biens mobiliers	Acc.	71	15	11	8	5	4	3	10	7	6	3	5	
	Graffitis	Acc.	1	4	6	1		3	3	2	1	1	3	4	
	Autres détériorations sur biens immobiliers	Acc.	8	66	44	39	48	58	48	45	40	40	54	34	
	Dégradation de clôture	Acc.	6	2	3	8		1	1		2		1	1	
	Sous-total		111	183	127	138	110	130	113	112	100	82	106	92	
	Total		130	197	146	148	120	156	136	126	109	82	114	96	

Infr. contre la Sécurité de l'Etat

		2000	2013	2014	2015	2016	2017	2018	2019	2020	2021	2022	2023
Sûreté extérieure de l'Etat	Acc.				1								
	Sous-total				1								
Terrorisme	Groupe terroriste	Acc.					2						
	Sous-total						2						
	Total				1		2						

Infr. contre la sécurité publique

			2000	2013	2014	2015	2016	2017	2018	2019	2020	2021	2022	2023
Organisation criminelle	Acc.			1	2	2	1	1	1	1			1	
	Sous-total			1	2	2	1	1	1	1			1	
Association de malfaiteurs	Acc.			1	1		3	1					2	
	Sous-total			1	1		3	1					2	
Evasion de prisonniers	Non-respect surveillance électronique	Acc.		5	1		1	4	6	1			3	1
	Non spécifié	Acc.							1					
	Sous-total			5	1		1	4	7	1			3	1
Menaces	Menace d'attentat	Acc.		2	5	1	1				2	1		
	Verbales	Acc.	46	29	37	16	15	24	29	42	21	20	22	14
	Ecrites	Acc.	2	3	10	9	8	12	9	10	14	5	8	12
	Par gestes, emblèmes	Acc.	3	4	2	5	10	6	4	12	5	3	6	10
	Alerte à la bombe	Acc.								1		1		2
	Non spécifié	Acc.							1	2				
	Sous-total		51	38	54	31	34	42	43	67	42	30	36	38
	Total		51	45	58	33	39	48	51	69	42	30	42	39

Infr. contre l'autorité publique

		2000	2013	2014	2015	2016	2017	2018	2019	2020	2021	2022	2023
Violence c/ personnes investies autorité publique	Acc.								1				1
	Sous-total								1				1
Rébellion	Rébellion armée	Acc.		1		2		2	1	1		1	1
		Tent.						1					
	Rébellion non armée	Acc.	1	14	6	12	7	6	11	4	5	8	5
		Acc.							1		1		
	Sous-total	1	14	7	12	9	6	15	5	7	8	6	7
Outrages	Acc.		1	1	3	1	3	2	1	1		2	3
	Sous-total		1	1	3	1	3	2	1	1		2	3
Autres infractions	Bris de scellés	Acc.						1				1	
	Sous-total	1						1				1	
	Total	2	15	8	15	10	9	18	7	8	8	9	11

Infr. contre la foi publique

			2000	2013	2014	2015	2016	2017	2018	2019	2020	2021	2022	2023
Faux en écritures	Faux en écritures	Acc.	12	10	7	10	10	11	3	1	4	11	2	4
	Usage de faux en écrit. et écrit. falsifiées	Acc.	2	5		7	5	4	1	3	1	3	3	
		Tent.									1			
		Sous-total	14	15	7	17	15	15	4	5	5	14	5	4
Usurpation	De fonctions	Acc.					1				1			2
	De nom	Acc.	2	7	7	6	7	9	6	4	8	12	13	6
		Sous-total	2	7	7	6	8	9	6	4	9	12	13	8
Contrefaçon / falsification	Contrefaçon	Acc.		1	1		2	1	4				2	1
	Falsification	Acc.				2			1	2	1			
		Sous-total		1	1	2	2	1	5	2	1		2	1
Fausses monnaies	Emission	Acc.	4	12	8	5	6	7	1					
	Autres	Tent.			1				1					
		Acc.			1						1			1
		Sous-total	4	12	10	5	6	7	2		1			1
Faux en justice	Fausses déclarations	Acc.	1	1		1		1		1				
		Sous-total	1	1		1		1		1				
		Total	21	36	25	31	31	33	17	12	16	26	20	14



Wevelgem

Infraction Code pénal

Infr. contre la famille

		2000	2013	2014	2015	2016	2017	2018	2019	2020	2021	2022	2023
Refus du droit aux relations personnelles	Acc.	94	14	18	15	13	12	20	16	13	41	20	32
	Sous-total	94	14	18	15	13	12	20	16	13	41	20	32
Non-acquittement pension alimentaire	Acc.	38	13	9	6	4	3	1	2	3	1	5	5
	Sous-total	38	13	9	6	4	3	1	2	3	1	5	5
Non spécifié	Acc.			1	1								
	Sous-total			1	1								
	Total	132	27	28	22	17	15	21	18	16	42	25	37

Criminalité informatique

		2000	2013	2014	2015	2016	2017	2018	2019	2020	2021	2022	2023
Hacking	Acc.		2	10	4	3	4	11	7	13	6	12	11
	Tent.									1	1		
	Sous-total		2	10	4	3	4	11	7	14	7	12	11
Faux en informatique	Acc.		1		1	3	3	3		4	3	9	11
	Tent.									1		1	
	Sous-total		1		1	3	3	3		5	3	10	11
Fraude informatique	Acc.		11	9	18	11	9	10	37	38	72	113	107
	Tent.		1	2	1		1		2	3			1
	Sous-total		12	11	19	11	10	10	39	41	72	113	108
Sabotage	Acc.				1	1	1	4	2		1	2	
	Sous-total				1	1	1	4	2		1	2	
	Total		15	21	25	18	18	28	48	60	83	137	130



Exercice illégal de l'autorité publique

		2000	2013	2014	2015	2016	2017	2018	2019	2020	2021	2022	2023
Détention par fonctionnaire public	Acc.			1									
	Sous-total			1									
Abus de l'autorité	Acc.	1											
	Sous-total	1											
Actes de l'état civil	Acc.			1									
	Sous-total			1									
	Total	1		2									

Marchand de sommeil

		2000	2013	2014	2015	2016	2017	2018	2019	2020	2021	2022	2023
Sans circ. aggr.	Acc.								2				
	Sous-total								2				
Avec circ. aggr.	Acc.							2	1		2	3	
	Sous-total							2	1		2	3	
	Total							2	3		2	3	

Traite des êtres humains

		2000	2013	2014	2015	2016	2017	2018	2019	2020	2021	2022	2023
Exploitation sexuelle	Acc.		2		1	1			1				
	Sous-total		2		1	1			1				
Exploitation économique	Acc.		1	2	2		1	2	1			3	1
	Sous-total		1	2	2		1	2	1			3	1
	Total		3	2	3	1	1	2	2			3	1

Provocation crime ou délits

		2000	2013	2014	2015	2016	2017	2018	2019	2020	2021	2022	2023
Provocation délits	Acc.									1			
	Sous-total									1			
	Total									1			



Contravention Code pénal

		2000	2013	2014	2015	2016	2017	2018	2019	2020	2021	2022	2023
Injures (Contravention)	Acc.	2											
	Sous-total	2											
Destruction d'animaux (Contravention)	Acc.	5											
	Sous-total	5											
Divagation d'animaux	Acc.	1											
	Sous-total	1											
Autres contraventions CP	Acc.	4					1						
	Sous-total	4					1						
	Total	12					1						

STATISTIQUES POLICIERES DE CRIMINALITE

LIEU DE PERPETRATION: COMMUNE

Wevelgem

***ANNEXE II: DETAIL PAR CATEGORIE DE DELIT
LOIS SPECIALES***



Wevelgem

Infraction Lois spéciales

Drogues

			2000	2013	2014	2015	2016	2017	2018	2019	2020	2021	2022	2023	
Détention		Acc.	9	56	32	85	36	35	42	55	43	65	55	109	
		Tent.	1												
		Sous-total	10	56	32	85	36	35	42	55	43	65	55	109	
Usage	Usage en groupe	Acc.	2												
	Usage individuel	Acc.	6												
	Faciliter l'usage	Acc.		4	1	3	1		2		1				
	Incitation à l'usage	Acc.			1		1	1	1						
	Désordre, scandale ou danger dans un espace public	Acc.				1		1	1	1		1			
	Sous-total		8	4	2	4	2	2	4	1	1	1			
Importation et exportation		Acc.	2	7	2	5	5	5	1	1	3		4	5	
		Tent.	2												
		Sous-total	4	7	2	5	5	5	1	1	3		4	5	
Fabrication		Acc.		1	2	3	2	3	1				4	1	
		Sous-total		1	2	3	2	3	1				4	1	
Commerce		Acc.	5	13	8	10	6	6	11	13	13	12	7	14	
		Tent.							1						
		Sous-total	5	13	8	10	6	6	12	13	13	12	7	14	
Autres		Acc.	1	3	3			2	2				2		
		Sous-total	1	3	3			2	2				2		
Total			28	84	49	107	51	53	62	70	60	78	72	129	



Législation sur les étrangers

			2000	2013	2014	2015	2016	2017	2018	2019	2020	2021	2022	2023
Transmigration illégale	Mariages simulés/blancs sans récompense/contrainte	Acc.		3	4	5	3	4	3	1	1	2	3	4
	Cohab. légale de complais. sans récompense/contr.	Acc.												2
	Accès au territoire	Acc.	5	7	23	2	5	12	10	7	5	4	3	2
	Séjour	Acc.	2	10	7	14	9	12	12	4	9	7	6	3
	Éloignement	Acc.		1										
	Pas de port de documents d'identité ou de voyage	Acc.		5		1								
	Inscription au registre des étrangers	Acc.		20	41	23	18	21	29	22	15	16	12	5
	Sous-total		7	46	75	45	35	49	54	34	30	29	24	16
Trafic d'êtres humains	Acc.				1				1			1		
	Sous-total			1					1			1		
Traite d'êtres humains	Acc.	2												
	Sous-total	2												
Non spécifié	Acc.					1								
	Sous-total				1									
Autres	Acc.						1	2						
	Sous-total						1	2						
	Total		9	46	76	46	36	51	55	34	30	30	24	16



Environnement

			2000	2013	2014	2015	2016	2017	2018	2019	2020	2021	2022	2023
Déchets	Transport de déchets	Acc.		1	1	1								
	Déchets par professionnel	Acc.		1	2	1		1	1	1	1	1		1
	Déchets par particulier	Acc.		3	3	2	2	3	5	3	8	4	2	8
	Déchets par personne indéterminée	Acc.	4											
	Sous-total		4	5	6	4	2	4	6	4	9	5	2	9
Feux d'artifice		Acc.		1										
	Sous-total			1										
Autres que déchets	Urbanisme	Acc.	5	7	4	3	5	3	4	6	3	4	9	3
	Permis d'environnement	Acc.		2	1	1	3	2	1	1		1	1	
	Bruit	Acc.	1	1	1					1	1	2		
	Pollution de l'eau	Acc.				1			1		1		1	
	Pollution de l'air	Acc.												1
	Pollution du sol	Acc.			1	1								
	Autres nuisances en matière d'environnement	Acc.									1	1		
	Sous-total		6	10	7	6	8	5	6	8	6	8	8	11
Biodiversité / Faune et flore	Bien-être animal	Acc.	3		1	3	3	2	4	8		3	8	7
	Protection de la nature	Acc.							1					
	Permis / autorisation animaux	Acc.			2				1					
	Destruction d'animaux	Acc.									1	1		
	Sous-total		3		2	1	1							1
	Sous-total		3	5	4	4	4	2	6	8	1	4	8	8
	Total		13	16	18	14	14	11	18	20	16	17	21	21



Armes et explosifs

			2000	2013	2014	2015	2016	2017	2018	2019	2020	2021	2022	2023
Détention illégale	Arme à feu	Acc.		3	1	3	2	2	2	5	3	5	4	1
	Arme blanche ou non à feu	Acc.		4	2	2	3	2	3	6	2	4	4	4
	Munition	Acc.			1	2						1	1	
	Non spécifié	Acc.				2								
		Sous-total		7	4	9	5	4	5	11	5	10	9	5
Port / transport illégal	Arme à feu	Acc.		2				1		2			2	2
	Arme blanche ou non à feu	Acc.		7	9	11	5	6	6	10	3	9	4	16
	Munition	Acc.				1								
	Non spécifié	Acc.	2											
		Sous-total	2	9	9	12	5	7	6	12	3	9	6	18
Commerce illégal	Arme à feu	Acc.								1	1			
	Pièces/accessoires	Acc.											1	
		Sous-total								1	1		1	
Autre	Stockage	Acc.											1	
	Non spécifié	Acc.	1											
		Sous-total	1										1	
		Total	3	16	13	21	10	11	11	24	9	19	17	23

Protection de la personne

			2000	2013	2014	2015	2016	2017	2018	2019	2020	2021	2022	2023
Discrimination	Racisme et xénophobie	Acc.						1		2				
	Autre discrimination	Acc.										2		
		Sous-total						1		2		2		
Protection de la vie privée		Acc.		1	2		1		1					
		Sous-total		1	2		1		1					
Droit à l'image		Acc.							1				1	
		Sous-total							1				1	
Autres		Acc.	4											
		Sous-total	4											
		Total	4	1	2		1	1	2	2		2	1	



Wevelgem

Infraction Lois spéciales

Hormones et dopage

		2000	2013	2014	2015	2016	2017	2018	2019	2020	2021	2022	2023
Détention	Acc.		1	1		2		1	1	1	2	2	
	Sous-total:		1	1		2		1	1	1	2	2	
	Total:		1	1		2		1	1	1	2	2	

Sécurité privée

		2000	2013	2014	2015	2016	2017	2018	2019	2020	2021	2022	2023
Entreprises de gardiennage / de sécurité	Acc.			1									
	Sous-total:			1									
	Total:			1									

Protection de la jeunesse

		2000	2013	2014	2015	2016	2017	2018	2019	2020	2021	2022	2023
Législation sur l'obligation scolaire	Acc.	1		1					1				
	Sous-total:	1		1					1				
Législation sur la protection de la jeunesse	Acc.	1	10	7	13	27	29	36	38	27	27	35	28
	Sous-total:	1	10	7	13	27	29	36	38	27	27	35	28
	Total:	2	10	8	13	27	29	36	39	27	27	35	28



Code pénal social

		2000	2013	2014	2015	2016	2017	2018	2019	2020	2021	2022	2023
Harcèlement au travail	Acc.		1	3	1				1	1	1	2	
	Sous-total:		1	3	1				1	1	1	2	
Rémunération et autres avantages patrimoniaux	Acc.					1							
	Sous-total:					1							
Travail illégal	Acc.							1	1			4	
	Sous-total:							1	1			4	
Fraude sociale aux cotisations (travail au noir)	Acc.		1	1	1		1					2	
	Sous-total:		1	1	1		1					2	
Infr. contre foi publique en droit pénal social	Acc.		1		2	4	1	9	3	5	3	2	8
	Sous-total:		1		2	4	1	9	3	5	3	2	8
Escroquerie en droit pénal social	Acc.				1			1	1		1	4	
	Sous-total:				1			1	1		1	4	
Autres	Acc.				1								
	Sous-total:				1								
	Total:		3	4	6	5	2	11	6	6	5	14	8

Ivresse et alcool

		2000	2013	2014	2015	2016	2017	2018	2019	2020	2021	2022	2023
Ivresse publique	Acc.	4	36	30	44	21	19	27	25	25	26	20	13
	Sous-total:	4	36	30	44	21	19	27	25	25	26	20	13
Servir de l'alcool à une personne ivre	Acc.				1								
	Sous-total:				1								
Non spécifié	Acc.							1					
	Sous-total:							1					
	Total:	4	36	30	44	22	19	28	25	25	26	20	13



Registre de population

		2000	2013	2014	2015	2016	2017	2018	2019	2020	2021	2022	2023
	Acc.		20	32	28	30	18	23	18	17	27	24	19
	Sous-total:		20	32	28	30	18	23	18	17	27	24	19
	Total:		20	32	28	30	18	23	18	17	27	24	19

Carte d'identité

		2000	2013	2014	2015	2016	2017	2018	2019	2020	2021	2022	2023
Pas en possession	Acc.	3					3	3		1	2		
	Sous-total:	3					3	3		1	2		
	Total:	3					3	3		1	2		

Santé publique

		2000	2013	2014	2015	2016	2017	2018	2019	2020	2021	2022	2023
Interdiction de fumer	Acc.			1	1				1	1			
	Sous-total:			1	1				1	1			
Législation médicaments	Acc.						1						
	Sous-total:						1						
Denrées alimentaires	Acc.						1						
	Sous-total:						1						
Refus ou négligence respect mesures	Acc.									150	47	1	
	Sous-total:									150	47	1	
Autres	Acc.									21			
	Sous-total:									21			
	Total:			1	1		2		1	172	47	1	



Travail

		2000	2013	2014	2015	2016	2017	2018	2019	2020	2021	2022	2023
Règlement général protection du travail	Acc.				1								
	Sous-total:				1								
Commerce ambulant	Acc.		1										
	Sous-total:		1										
Fraude sociale aux cotisations (travail au noir)	Acc.	2	1			3		1		1	1		
	Sous-total:	2	1			3		1		1	1		
Non spécifié	Acc.				1	1							
	Sous-total:				1	1							
Autres	Acc.	1	2			1	1	2	1				
	Sous-total:	1	2			1	1	2	1				
	Total:	3	4		2	5	1	3	1	1	1		

Protection des revenus publics

		2000	2013	2014	2015	2016	2017	2018	2019	2020	2021	2022	2023
Douane et accises	Acc.						1						
	Sous-total:						1						
Taxe de circulation / TMC	Acc.				1		5						
	Sous-total:				1		5						
Fraude sociale aux allocations	Acc.								1				
	Sous-total:								1				
Fraude fiscale - impôts sur le revenu	Acc.	1				2							
	Sous-total:	1				2							
Non spécifié	Acc.			1	2	2	1	1					
	Sous-total:			1	2	2	1	1					
	Total:	1		1	3	4	7	1	1				



Législation économique

		2000	2013	2014	2015	2016	2017	2018	2019	2020	2021	2022	2023
Sociétés	Acc.						1					1	1
	Sous-total:						1					1	1
Instruments financiers	Acc.				1								
	Sous-total:				1								
Contrefaçon de droits de propriété intellectuelle	Acc.												1
	Sous-total:												1
Autres	Acc.				1								
	Sous-total:				1								
	Total:				2		1					1	2

Pratiques commerciales

		2000	2013	2014	2015	2016	2017	2018	2019	2020	2021	2022	2023
Registre de commerce	Acc.				1								
	Sous-total:				1								
Non spécifié	Acc.						1						
	Sous-total:						1						
Autres	Acc.				4								
	Sous-total:				4								
	Total:				5		1						



Autres lois spéciales

		2000	2013	2014	2015	2016	2017	2018	2019	2020	2021	2022	2023
Transport	Acc.	3	2	2	2		3	1	1	2	2	3	3
	Sous-total:	3	2	2	2		3	1	1	2	2	3	3
Prévention: incendies, explosions, accidents	Acc.		1	1			2		2				
	Sous-total:		1	1			2		2				
Loteries et jeux de hasard	Acc.								1		1		
	Sous-total:								1		1		
Energie	Acc.							1					
	Sous-total:							1					
Dégradation involontaire câbles télécommunication	Acc.			4	4	3			1	1		2	2
	Sous-total:			4	4	3			1	1		2	2
Infractions Loi police chemins de fer	Acc.					2	5	1	1	1	1		
	Sous-total:					2	5	1	1	1	1		
Autres	Acc.	1			1			1		1			
	Sous-total:	1			1			1		1			
	Total:	4	3	7	7	5	10	4	6	5	4	5	5

STATISTIQUES POLICIERES DE CRIMINALITE

LIEU DE PERPETRATION: COMMUNE

Wevelgem

***ANNEXE III: DETAIL
FIGURES CRIMINELLES / PHENOMENES***



Wevelgem

FC Vol moyen de transport

		2000	2013	2014	2015	2016	2017	2018	2019	2020	2021	2022	2023
Vol de voiture	Acc.	29	5	27	8	10	6	11	6	8	4	1	2
	Tent.	3	3	1	1		1					1	1
	Total	32	8	28	9	10	7	11	6	8	4	2	3
Vol de moto	Acc.	4	1	1	1	1	1	1	2	1		1	2
	Tent.	1	2					1					
	Total	5	3	1	1	1	1	2	2	1		1	2
Carjacking	Acc.	4		2		1	1						1
	Total	4		2		1	1						1
Homejacking	Acc.			1							1		
	Total			1							1		
Vol dans les garages	Acc.	4		4	3			1					
	Total	4		4	3			1					
Vol de vélomoteur	Acc.	38	11	6	3	5	1	3	2	5	1	3	2
	Tent.					1		2					
	Total	38	11	6	3	6	1	5	2	5	1	3	2
Vol de vélo	Acc.	200	159	173	135	112	90	97	73	50	40	62	60
	Tent.		2		2		1	1				1	2
	Total	200	161	173	137	112	91	98	73	50	40	63	62



FC Cambriolage

		2000	2013	2014	2015	2016	2017	2018	2019	2020	2021	2022	2023
Cambriolage dans habitation	Acc.	68	99	93	44	74	33	35	36	26	27	26	43
	Tent.	42	48	41	35	70	29	29	34	13	17	18	17
	Total	110	147	134	79	144	62	64	70	39	44	44	60
Cambriolage ds entreprise ou commerce	Acc.	27	21	17	22	25	17	18	12	15	5	15	8
	Tent.	10	18	10	11	20	12	7	8	7	6	3	12
	Total	37	39	27	33	45	29	25	20	22	11	18	20
Cambriolage ds service public ou bâtiment administ	Acc.	6	4	7	8	13	4	1	6	8	3		1
	Tent.	3	1	5	3	3	8		5	5	2	2	1
	Total	9	5	12	11	16	12	1	11	13	5	2	2
Vol au bélier	Acc.		1					1					
	Tent.			1									
	Total		1	1				1					
Cambriolage dans bâtiment (total)	Acc.	101	124	116	74	112	54	54	54	49	35	41	52
	Tent.	55	67	56	49	91	49	36	47	25	25	23	30
	Total	156	191	172	123	203	103	90	101	74	60	64	82

FC Vol autre

		2000	2013	2014	2015	2016	2017	2018	2019	2020	2021	2022	2023
Vol à main armée	Acc.	3	9	6	1	1	2	3		1	5	2	3
	Tent.	1		2							1		
	Total	4	9	8	1	1	2	3		1	6	2	3
Vol avec violence sans arme	Acc.	5	16	14	15	13	10	7	6	11	7	4	10
	Tent.	1	2		4	2	1	2	6	3	2	6	5
	Total	6	18	14	19	15	11	9	12	14	9	10	15
Vol dans ou sur un véhicule	Acc.	53	53	93	52	68	19	30	50	31	25	21	27
	Tent.	2	13	7	11	2	10	4	9	2	3	9	5
	Total	55	66	100	63	70	29	34	59	33	28	30	32



FC Vol autre

		2000	2013	2014	2015	2016	2017	2018	2019	2020	2021	2022	2023
Vol d'armes et explosifs	Acc.		2	2	1	1	1	3			1		
	Total		2	2	1	1	1	3			1		
Steaming	Acc.		2										
	Total		2										
Arrachage de sac à main	Acc.			3	1	1				1	1		
	Total			3	1	1				1	1		
Vol à l'arraché	Acc.	2	3	7	1	3	3	1	1	3	3	1	3
	Tent.	1					1	2	2				1
	Total	3	3	7	1	3	4	3	3	3	3	1	4
Vol à la tire	Acc.	4	21	15	10	4	8	2	4	3	1	2	1
	Total	4	21	15	10	4	8	2	4	3	1	2	1
Vol à l'étalage	Acc.	32	33	34	46	27	34	27	39	31	24	22	32
	Tent.		1		4	1	2	1	1		2		3
	Total	32	34	34	50	28	36	28	40	31	26	22	35
Vol par ruse	Acc.		11	2	7	2	1	5	1	6	2		7
	Tent.	1	2		1			1	2	1	2		1
	Total	1	13	2	8	2	1	6	3	7	4		8
Vol de métaux	Acc.		4	2	6	1		2	3	2		6	5
	Tent.											1	
	Total		4	2	6	1		2	3	2		7	5
Vol sur les chantiers	Acc.	2	7	12	3	5	4	4	4		2	4	4
	Tent.		1		1				1			1	
	Total	2	8	12	4	5	4	4	5		2	5	4
Home-invasion	Acc.		3	2		1			1	1	1		
	Tent.								1				
	Total		3	2		1			2	1	1		



FC Vol autre

		2000	2013	2014	2015	2016	2017	2018	2019	2020	2021	2022	2023
Vol d'animaux	Acc.		1	5	1	4	2		3				2
	Tent.								1				
	Total		1	5	1	4	2		4				2
Vol de cargaison	Acc.		2	1									
	Tent.												1
	Total		2	1									1

Criminalité ICT

		2000	2013	2014	2015	2016	2017	2018	2019	2020	2021	2022	2023
Fraude de cartes de paiements	Acc.		7	8	6	6	5	7	29	9	6	5	9
	Tent.		1	1	1				1				
	Total		8	9	7	6	5	7	30	9	6	5	9
Phishing	Acc.		1						1	7	1	6	20
	Tent.												
	Total		1						1	7	1	6	20
Ransomware	Acc.											1	
	Tent.												
	Total											1	
Shouldersurfing	Acc.		1	2	1					1			1
	Tent.												
	Total		1	2	1					1			1
Skimming	Acc.		2	1	2	1							2
	Tent.												
	Total		2	1	2	1							2



FC Autre

		2000	2013	2014	2015	2016	2017	2018	2019	2020	2021	2022	2023
Violence contre les métiers d'intérêt général	Acc.		2	3	2	1			3	2	2		2
	Tent.											1	
	Total		2	3	2	1			3	2	2	1	2
Viol collectif	Acc.					1							
	Tent.												
	Total					1							
Graffiti	Acc.	1	4	6	1		3	3	2	1	1	3	4
	Tent.												
	Total	1	4	6	1		3	3	2	1	1	3	4
Dégradation de voiture	Acc.	2	85	58	84	53	60	55	51	44	36	42	41
	Tent.												
	Total	2	85	58	84	53	60	55	51	44	36	42	41
Rixe au couteau	Acc.			1	3				3		1	1	
	Tent.					1	1	1	1	1			
	Total			1	3	1	1	1	4	1	1	1	



PH Violence intrafamiliale (VIF)

		2000	2013	2014	2015	2016	2017	2018	2019	2020	2021	2022	2023
VIF: physique, dans le couple	Acc.	14	38	26	33	32	35	41	43	39	32	32	40
	Tent.						1		1			1	
	Total	14	38	26	33	32	36	41	44	39	32	33	40
VIF: physique, envers des descendants	Acc.		2	1	7	6	2	1	6	6	4	3	6
	Total		2	1	7	6	2	1	6	6	4	3	6
VIF: physique, envers d'autres membres	Acc.	9	1	5	5	4	8	8	6	7	5	4	4
	Total	9	1	5	5	4	8	8	6	7	5	4	4
VIF: sexuelle, dans le couple	Acc.				1				2			1	1
	Total				1				2			1	1
VIF: sexuelle, envers des descendants	Acc.		3		2		1		2	2	3	2	
	Total		3		2		1		2	2	3	2	
VIF: sexuelle, envers d'autres membres	Acc.												1
	Total												1
VIF: psychique, dans le couple	Acc.	95	25	32	24	19	24	39	30	29	52	38	46
	Total	95	25	32	24	19	24	39	30	29	52	38	46
VIF: psychique, envers des descendants	Acc.					1	2		2	4		2	1
	Total					1	2		2	4		2	1
VIF: psychique, envers d'autres membres	Acc.			3		1	1	6	5	5	3	1	2
	Total			3		1	1	6	5	5	3	1	2
VIF: économique, dans le couple	Acc.		11	4	4	5	3	7	7	2	4	6	4
	Total		11	4	4	5	3	7	7	2	4	6	4
VIF: économique, envers des descendants	Acc.	3	1						1			1	1
	Total	3	1						1			1	1
VIF: économique, envers d'autres membres	Acc.	38	17	11	8	5	4	8	11	6	4	6	5
	Tent.		1		1						1		1
	Total	38	18	11	9	5	4	8	11	6	5	6	6



PH Hormones et dopage

		2000	2013	2014	2015	2016	2017	2018	2019	2020	2021	2022	2023
Dopage humain	Acc.		1	1		2		1	1	2	2	2	
	Total		1	1		2		1	1	2	2	2	

PH Drogues

		2000	2013	2014	2015	2016	2017	2018	2019	2020	2021	2022	2023
Vente de cocaïne	Acc.		1	1		2		4	2	4	1	3	1
	Tent.							1					
	Total		1	1		2		5	2	4	1	3	1

Import-export de cocaïne	Acc.							1					1
	Total							1					1

Import-export de drogues synthétiques	Acc.				1							1	
	Total				1							1	

Vente de drogues synthétiques	Acc.	2	4	2	2		1	4	2	4	2		
	Total	2	4	2	2		1	4	2	4	2		

Production de cannabis (culture)	Acc.		1	1	2	1	1	1				2	1
	Total		1	1	2	1	1	1				2	1

Import-export de cannabis en grande quantité	Acc.							1					
	Total							1					

Vente de cannabis en grande quantité	Acc.							2					
	Total							2					

Import-export d'héroïne	Acc.							1					1
	Total							1					1

Vente-traffic d'héroïne	Acc.		1	1						1	1		
	Total		1	1						1	1		



PH Trafic d'armes

		2000	2013	2014	2015	2016	2017	2018	2019	2020	2021	2022	2023
Commerce et production d'arme à feu et mun.	Acc.								1	1		1	
	Total								1	1		1	

PH Traite des êtres humains

		2000	2013	2014	2015	2016	2017	2018	2019	2020	2021	2022	2023
TEH - exploitation économique	Acc.		1	2	2		1	2	1			3	1
	Total		1	2	2		1	2	1			3	1

TEH - exploitation sexuelle	Acc.		3		2	1	1		3	1	1	1	
	Total		3		2	1	1		3	1	1	1	

PH Violence dans l'espace public

		2000	2013	2014	2015	2016	2017	2018	2019	2020	2021	2022	2023
Violence physique (transport public)	Acc.	1	2	2		1		1	1	1	1		1
	Total	1	2	2		1		1	1	1	1		1

Violence physique (voie publique)	Acc.	19	35	29	33	23	15	26	34	22	20	19	30
	Tent.		3		3		2	3		1	1	1	
	Total	19	38	29	36	23	17	29	34	23	21	20	30

Violence physique (autre endroit public)	Acc.	2	2	1	1		2		1	2	1	4	2
	Tent.					1							
	Total	2	2	1	1	1	2		1	2	1	4	2

Violence physique (endroit accessible au public)	Acc.	11	19	21	22	22	18	15	14	11	10	18	12
	Tent.		1				1						
	Total	11	20	21	22	22	19	15	14	11	10	18	12

Violence sexuelle (transport public)	Acc.									1	2		
	Total									1	2		

Violence sexuelle (voie publique)	Acc.	2	4	4	8	3	9	1	1	1		4	
	Tent.												1
	Total	2	4	4	8	3	9	1	1	1		4	1



PH Violence dans l'espace public

		2000	2013	2014	2015	2016	2017	2018	2019	2020	2021	2022	2023
Violence sexuelle (autre endroit public)	Acc.	2	1	3	2		2	1	1		1		1
	Tent.					1							
	Total	2	1	3	2	1	2	1	1		1		1
Violence sexuelle (endroit accessible au public)	Acc.	1			1	2	2	7	2	2	4	2	3
	Tent.										1		
	Total	1			1	2	2	7	2	2	5	2	3
Violence psychique (transport public)	Acc.		4			1			1				1
	Tent.												
	Total		4			1			1				1
Violence psychique (voie publique)	Acc.	8	23	24	17	15	27	26	19	10	9	13	14
	Tent.												
	Total	8	23	24	17	15	27	26	19	10	9	13	14
Violence psychique (autre endroit public)	Acc.		1	1		1	1	2	1				2
	Tent.												
	Total		1	1		1	1	2	1				2
Violence psychique (endroit accessible au public)	Acc.	8	12	11	5	9	5	7	13	4	6	8	9
	Tent.												
	Total	8	12	11	5	9	5	7	13	4	6	8	9
Vol à main armée (transport public)	Acc.										1		
	Tent.												
	Total										1		
Vol à main armée (voie publique)	Acc.			2	1			1				1	
	Tent.			1									
	Total			3	1			1				1	
Vol à main armée (autre endroit public)	Acc.		2	1									
	Tent.												
	Total		2	1									
Vol à main armée (endroit accessible au public)	Acc.	3		1		1	1	2			2	1	1
	Tent.	1		1									
	Total	4		2		1	1	2			2	1	1
Vol avec violence sans arme (voie publique)	Acc.	2	6	6	3	7	4	3		5	2	1	3
	Tent.	1	1				1		2	1		1	1
	Total	3	7	6	3	7	5	3	2	6	2	2	4



PH Violence dans l'espace public

		2000	2013	2014	2015	2016	2017	2018	2019	2020	2021	2022	2023
Vol avec violence sans arme (autre endroit public)	Acc.		1						1				
	Tent.								1				
	Total		1						2				
Vol avec violence sans arme (endr. acces. au pub.)	Acc.	2	1	2	4	2	5	1	1	4	1	2	3
	Tent.				1			1					
	Total	2	1	2	5	2	5	2	1	4	1	2	3

PH Autre

		2000	2013	2014	2015	2016	2017	2018	2019	2020	2021	2022	2023
Faux policiers	Acc.												1
	Total												1
Terrorisme, extrémisme et radicalisme	Acc.				1		2						
	Total				1		2						
Cyberharcèlement	Acc.	3	6	24	15	16	16	9	11	14	6	18	12
	Total	3	6	24	15	16	16	9	11	14	6	18	12
Fraude à l'identité	Acc.	5	14	13	16	12	14	10	10	21	21	20	35
	Tent.		1		1	2		2		2			1
	Total	5	15	13	17	14	14	12	10	23	21	20	36

STATISTIQUES POLICIERES DE CRIMINALITE

LIEU DE PERPETRATION: COMMUNE

Wevelgem

***ANNEXE IV: FAITS ENREGISTRES
NON CRIMINELS***



Wevelgem

Faits non criminels

Maladies / Décès / Disparition

	2000	2013	2014	2015	2016	2017	2018	2019	2020	2021	2022	2023
Suicide	6	13	8	18	10	9	8	2	9	9	7	8
Personne malade	3	10	13	8	6	10	17	12	10	7	15	6
Décès suspect		4	1	1	1	2	1	1	5		2	2
Décès naturel	1	3		3	2	1	1	1	1	1	1	1
Disparition (personne disparue)	21	9	10	8	14	16	12	9	7	10	10	9
Accident (sauf roulage)	3	7	7	7	5	5	3	4	2	7	7	2
Autres	2						2					
Total	36	46	39	45	38	43	44	29	34	34	42	28

Appels

	2000	2013	2014	2015	2016	2017	2018	2019	2020	2021	2022	2023
Alarme	3											
Appels	1	1	3	1		1					1	
Total	4	1	3	1		1					1	

Problèmes sociaux

	2000	2013	2014	2015	2016	2017	2018	2019	2020	2021	2022	2023
Différends familiaux	24	27	29	34	15	9	6	6	4	8	4	5
Différend (pas de coups)	4	3	4	2	6	7	5	2	2	5	3	1
Affaire civile	3	3	8	5	5	5	2	4	1	4	1	3
Protection de la jeunesse	4	3	2	8	3	2	5	2	1	2	1	1
Autres	8	3	4	2	4	6	8	16	10	5	6	9
Total	43	39	47	51	33	29	26	30	18	24	15	19



Catastrophes

	2000	2013	2014	2015	2016	2017	2018	2019	2020	2021	2022	2023
Dégâts tempête	1		2					1				
Autres	3		1									
Total	4		3					1				

Ordre public

	2000	2013	2014	2015	2016	2017	2018	2019	2020	2021	2022	2023
Troubles		7	9	9	11	11	9	9	6	6	3	7
Autres		1								1		2
Total		8	9	9	11	11	9	9	6	7	3	9

Agissements suspects

	2000	2013	2014	2015	2016	2017	2018	2019	2020	2021	2022	2023
	3	17	19	9	7	7	4	2	6	4	3	5
Total	3	17	19	9	7	7	4	2	6	4	3	5

Objets trouvés

	2000	2013	2014	2015	2016	2017	2018	2019	2020	2021	2022	2023
	95	22	25	29	26	2	1	4	2	3	3	2
Total	95	22	25	29	26	2	1	4	2	3	3	2

Objets perdus

	2000	2013	2014	2015	2016	2017	2018	2019	2020	2021	2022	2023
	384	701	658	408	486	483	416	384	333	357	417	377
Total	384	701	658	408	486	483	416	384	333	357	417	377



Autres non-infractions

	2000	2013	2014	2015	2016	2017	2018	2019	2020	2021	2022	2023
Réhabilitation	4											
Non-respect des conditions						4	1	1	2	1	1	4
Procès-verbal d'information	11	8	8	12	5	9	4	4	5	5	8	9
Notification		18	14	22	27	12	17	16	16	19	26	16
Dégradation involontaire câbles (non-télécom)		7	7	3	1			1				1
Demande signalement surveillance électronique											14	14
Fonction de contrôle armes										1	1	
Non spécifié							1					
Autres non infractions	7											
Total	22	33	29	37	33	25	23	22	23	26	50	44