

STATISTIQUES POLICIERES DE CRIMINALITE

LIEU DE PERPETRATION: COMMUNE

Wervik

2000 - 2023

Police fédérale - DGRIDRIIBIPOL

STATISTIQUES POLICIERES DE CRIMINALITE

LIEU DE PERPETRATION: COMMUNE

Wervik

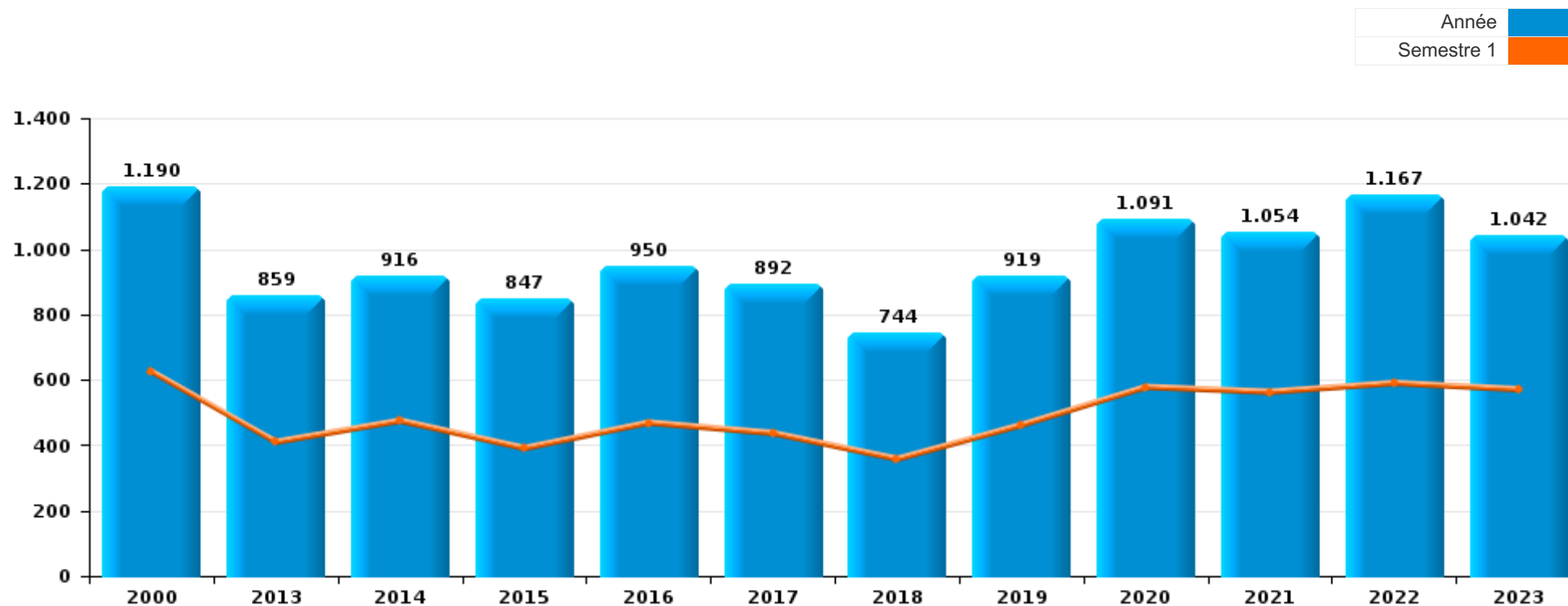
PARTIE I : INFRACTIONS JUDICIAIRES

CRIMINALITE ENREGISTREE COMMISE AU NIVEAU DE LA COMMUNE



Wervik

	2000	2013	2014	2015	2016	2017	2018	2019	2020	2021	2022	2023
Nombre total des délits	1.190	859	916	847	950	892	744	919	1.091	1.054	1.167	1.042





Wervik

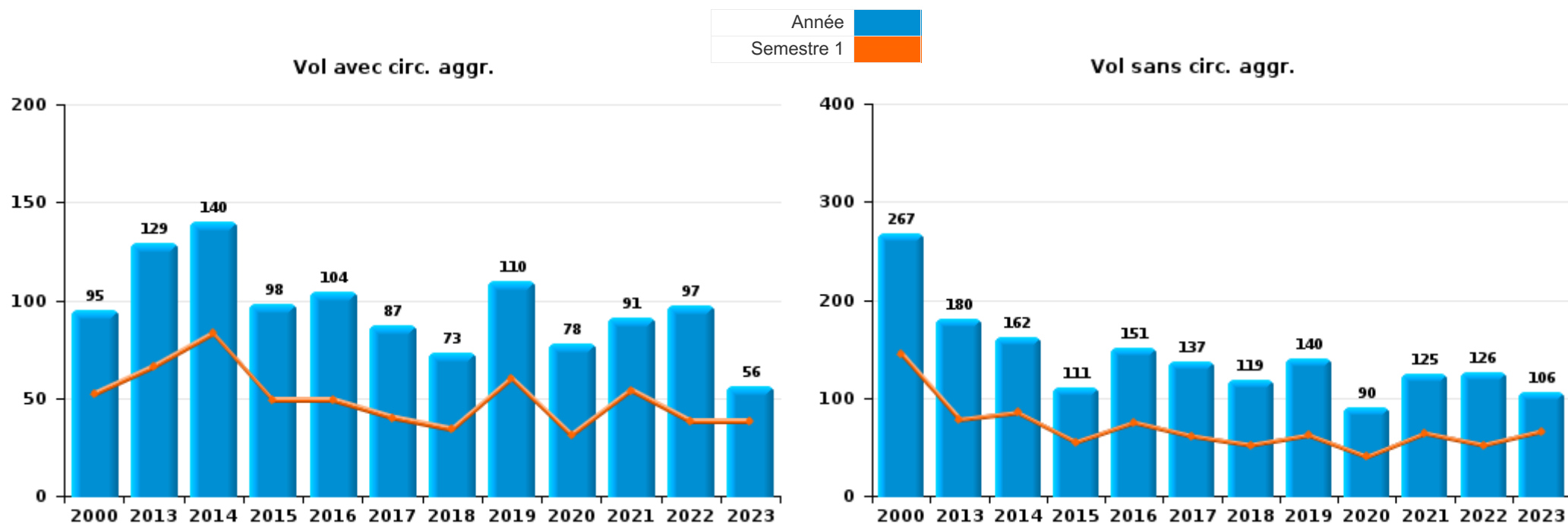
	2000	2013	2014	2015	2016	2017	2018	2019	2020	2021	2022	2023
Vol et extorsion	408	310	308	213	258	226	194	250	171	218	228	167
Dégradation de la propriété	127	103	108	114	121	108	94	96	95	99	108	84
Infr. contre l'intégrité physique	65	85	98	76	107	107	85	81	72	90	116	113
Fraude	285	44	48	31	53	63	48	56	101	102	118	73
Infr. contre autres valeurs morales et sentiments	13	47	48	70	64	69	28	65	71	62	95	61
Registre de population	1	49	48	47	49	44	51	60	56	73	68	94
Infr. contre la sécurité publique	17	29	37	35	56	49	40	55	63	49	57	65
Drogues	79	29	47	29	35	29	25	35	42	46	47	53
Infr. contre la famille	56	27	50	58	31	31	27	35	23	38	38	34
Protection de la jeunesse	15	19	20	28	30	22	35	24	20	38	48	39
Criminalité informatique		5	6	6	10	10	7	24	28	50	76	87
Environnement	28	33	13	18	15	49	16	14	32	28	24	26
Santé publique	2	1	1	1		2			202	45	2	2
Infr. contre les moeurs	6	14	15	23	21	21	17	26	18	25	32	13
Armes et explosifs	21	14	17	11	21	7	9	18	21	20	20	16
Infr. contre la foi publique	17	14	6	18	16	13	11	16	16	18	17	15
Ivresse et alcool	3	12	6	10	13	12	9	15	9	10	24	27
Législation sur les étrangers	4	12	12	7	11	7	14	7	8	12	11	7
Infr. contre l'autorité publique	6	2	4	12	15	6	8	8	7	9	5	14
Autres lois spéciales	1	2	12	9	7	3	7	4	3	2	7	22
Code pénal social				16	5	3	5	12	10	7	9	3
Protection de la personne	4	1	1	1	2		6	7	12	3	5	9
Protection des revenus publics	4	1	2	6	1	5	4	1	2			2
Infr. relative au statut juridique de l'enfant			2		7		2	4	2	3	2	
Infr. contre la liberté individuelle		2			1	2	2	2	3	2	3	3
Pratiques commerciales	5		1	2	1	1					3	3
Travail	3	1	4	3				1	1	1		2
Contravention Code pénal	14											
Hormones et dopage			1			1			2	3	1	1
Législation économique	4							2				3
Traite des êtres humains		2		2		2		1				1
Carte d'identité	2			1							1	
Exercice illégal de l'autorité publique									1	1	1	1
Marchand de sommeil		1	1									
Sécurité privée												2
Code pénal militaire et milice											1	
Sous-total	1.190	859	916	847	950	892	744	919	1.091	1.054	1.167	1.042
Contravention règlement policier local		78	83	76	61	48	50	42	136	44	46	30
Sous-total		78	83	76	61	48	50	42	136	44	46	30
Total	1.190	937	999	923	1.011	940	794	961	1.227	1.098	1.213	1.072



I.1. Catégorie des infractions : Vol et extorsion (top 5 des infractions au niveau national 2023)

Wervik

	2000	2013	2014	2015	2016	2017	2018	2019	2020	2021	2022	2023
Vol sans circ. aggr.	267	180	162	111	151	137	119	140	90	125	126	106
Vol avec circ. aggr.	95	129	140	98	104	87	73	110	78	91	97	56
Vol non spécifié	46		2	2								
Extorsion		1	4	2	3	2	2		3	2	5	5
Total	408	310	308	213	258	226	194	250	171	218	228	167





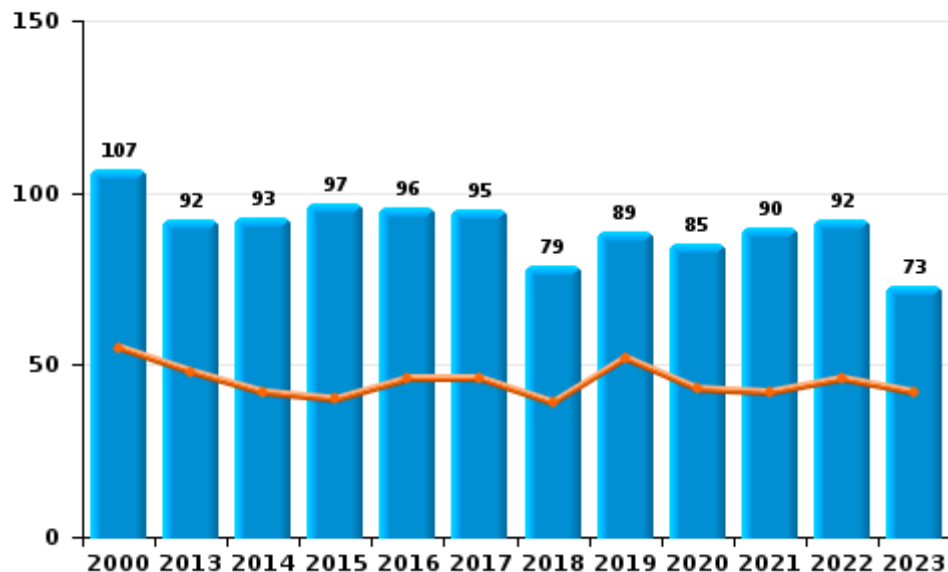
I.2. Catégorie des infractions : Dégradation de la propriété (top 5 des infractions au niveau national 2023)

Wervik

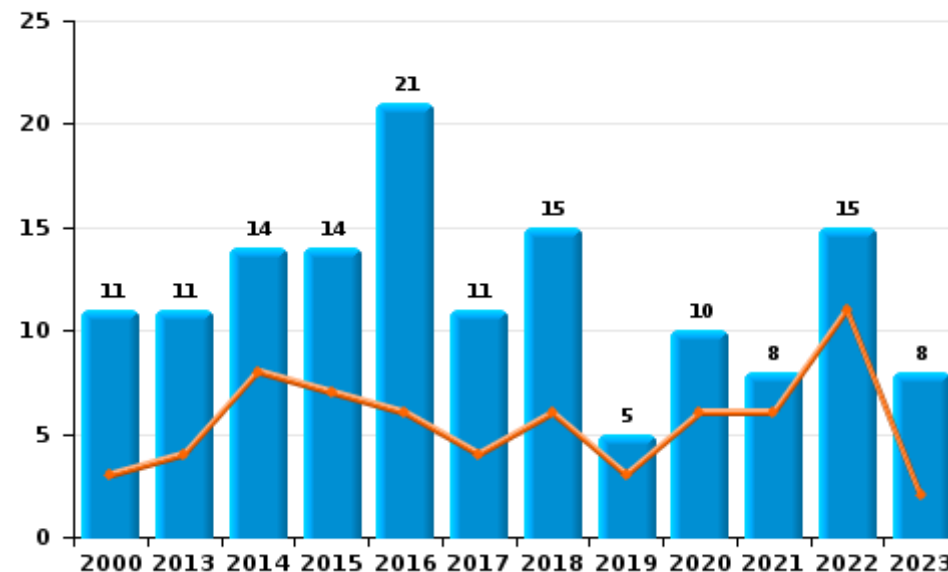
	2000	2013	2014	2015	2016	2017	2018	2019	2020	2021	2022	2023
Vandalisme	107	92	93	97	96	95	79	89	85	90	92	73
Incendie involontaire	6	7	9	12	9	8	4	3	7	5	11	3
Incendie volontaire	5	4	5	2	12	3	11	2	3	3	4	5
Destruction, dénaturation, dégradation	9		1	3	4	2		2		1	1	2
Destruction par explosion volontaire												1
Total	127	103	108	114	121	108	94	96	95	99	108	84



Vandalisme



Incendie

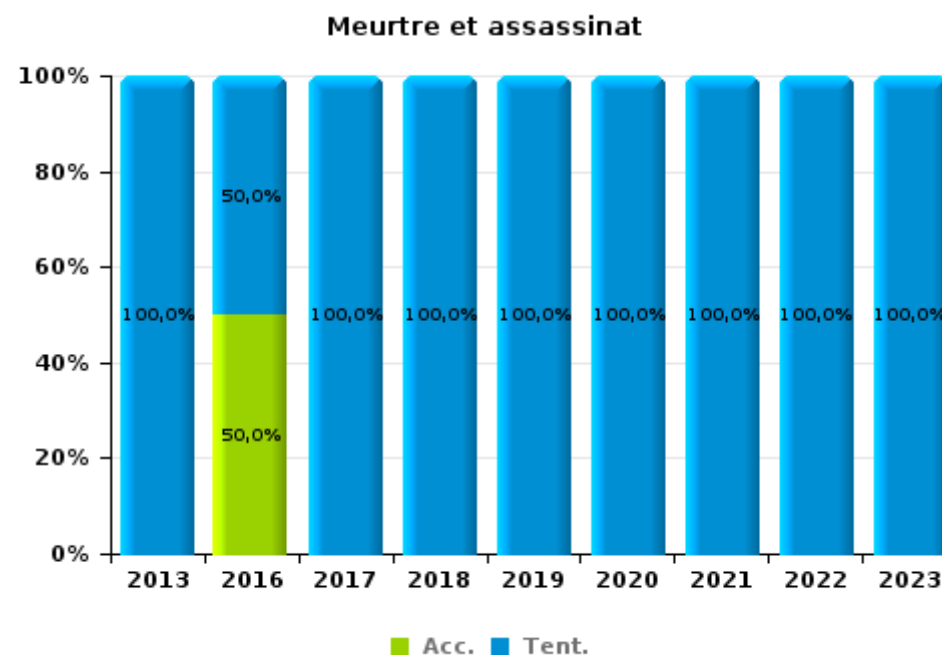
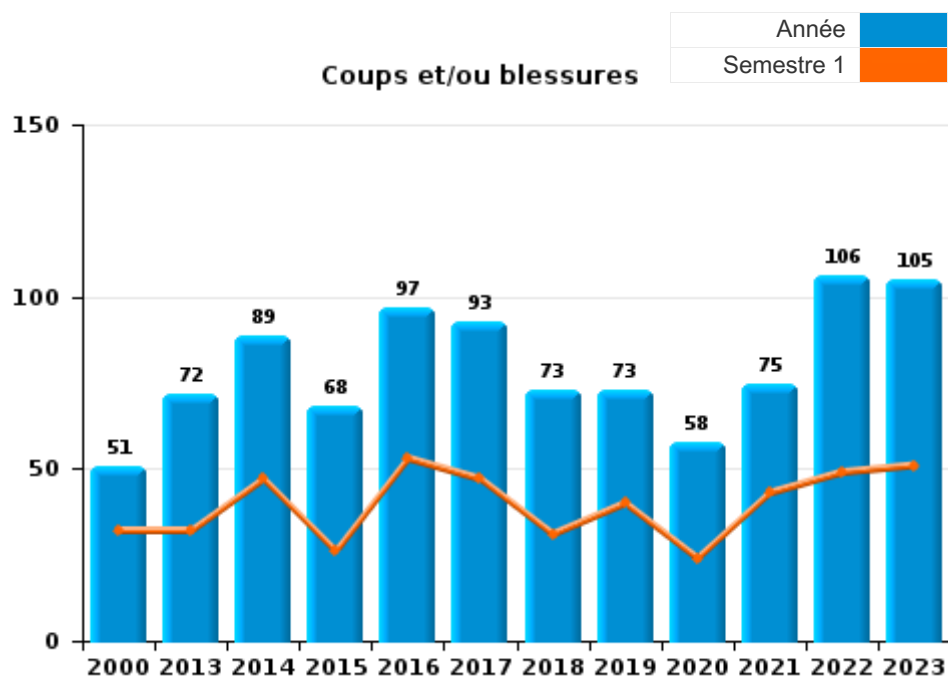




I.3. Catégorie des infractions : Infr. contre l'intégrité physique (top 5 des infractions au niveau national 2023)

Wervik

	2000	2013	2014	2015	2016	2017	2018	2019	2020	2021	2022	2023
Coups et/ou blessures	51	72	89	68	97	93	73	73	58	75	106	105
Autres	14	12	9	8	8	10	11	5	13	12	9	5
Meurtre et assassinat		1			2	4	1	3	1	3	1	3
Total	65	85	98	76	107	107	85	81	72	90	116	113

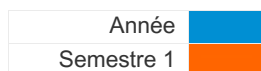




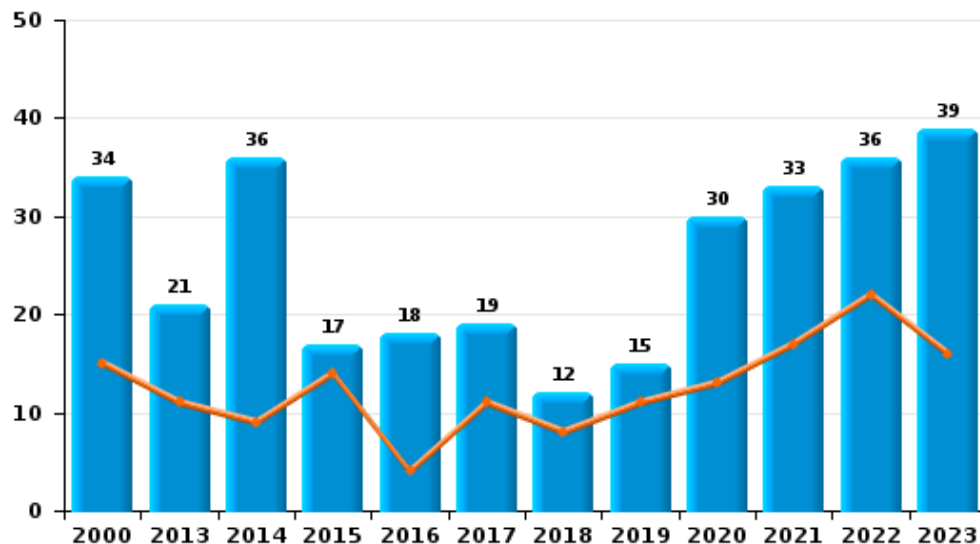
I.4. Catégorie des infractions : Drogues (top 5 des infractions au niveau national 2023)

Wervik

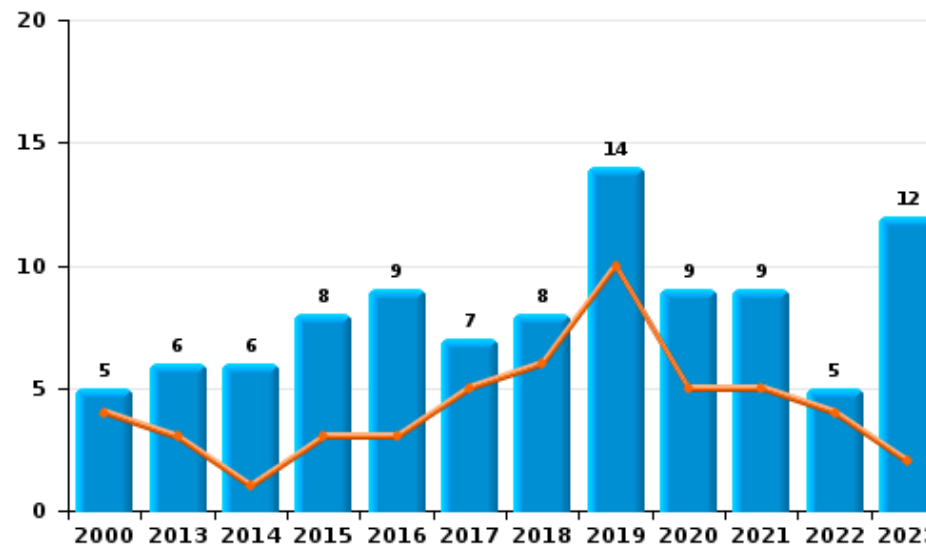
	2000	2013	2014	2015	2016	2017	2018	2019	2020	2021	2022	2023
Détention	34	21	36	17	18	19	12	15	30	33	36	39
Commerce	5	6	6	8	9	7	8	14	9	9	5	12
Usage	30		2			1	1	3			3	
Fabrication		1	2	3	8	2	2	1	2	3	2	
Importation et exportation	6		1	1			2	2			1	2
Autres	4	1							1	1		
Total	79	29	47	29	35	29	25	35	42	46	47	53



Détention



Commerce





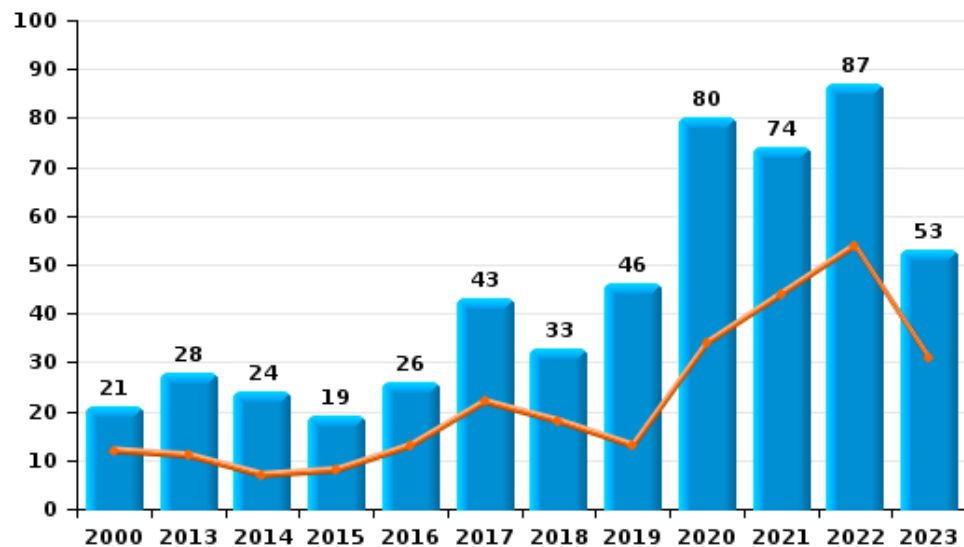
I.5. Catégorie des infractions : Fraude (top 5 des infractions au niveau national 2023)

Wervik

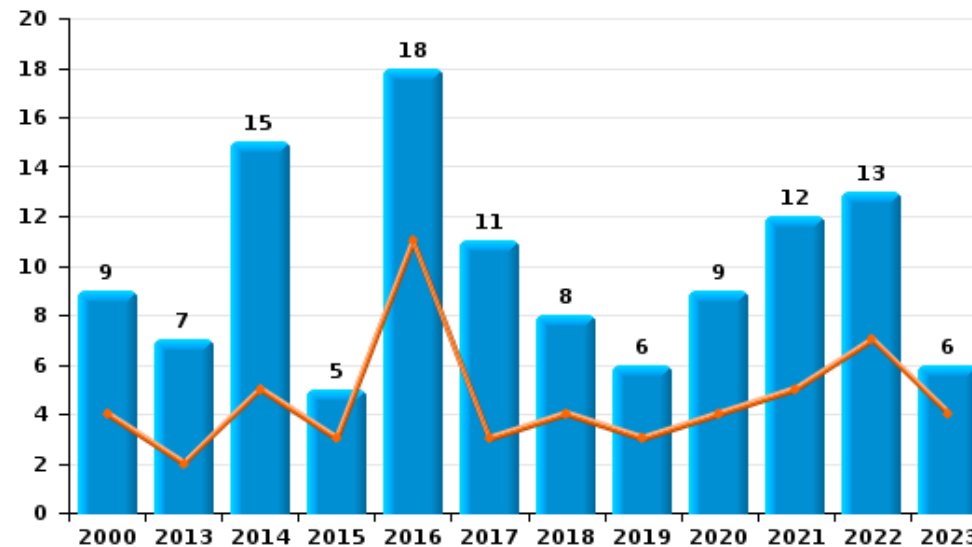
	2000	2013	2014	2015	2016	2017	2018	2019	2020	2021	2022	2023
Escroquerie	21	28	24	19	26	43	33	46	80	74	87	53
Détournement et destruction frauduleuse	243	4	1	3	4	5	2	2	3	5	7	6
Abus de confiance et infr. apparentées	9	7	15	5	18	11	8	6	9	12	13	6
Fraudes: Autres	10	2	2	1	3	1	1	1	6	6	10	5
Grivèlerie	2	2	5	1	1	2	3			4	1	1
Recel			1	1		1		1	2	1		1
Infr. liées à l'insolvabilité		1		1	1		1		1			1
Total	285	44	48	31	53	63	48	56	101	102	118	73



Escroquerie



Abus de confiance et infr. apparentées



STATISTIQUES POLICIERES DE CRIMINALITE

LIEU DE PERPETRATION: COMMUNE

Wervik

PARTIE II : FIGURES CRIMINELLES / PHENOMENES



Wervik

FC Vol moyen de transport

	2000	2013	2014	2015	2016	2017	2018	2019	2020	2021	2022	2023
Vol de voiture	19	6	9	9	7	5	6	4	2	3	10	5
Vol de moto		2	1	2		2		2		1	2	1
Carjacking	1	1						1				
Vol dans les garages	1		3	2	1	2	1				1	
Vol de vélomoteur	20	5	3	6	6	3	10	9	7	2	16	3
Vol de vélo	127	79	51	32	50	53	42	43	32	26	40	36

FC Cambriolage

	2000	2013	2014	2015	2016	2017	2018	2019	2020	2021	2022	2023
Cambriolage dans habitation	34	72	53	44	43	37	33	18	35	26	44	23
Cambriolage ds entreprise ou commerce	24	19	20	12	4	15	9	15	6	8	5	4
Cambriolage ds service public ou bâtiment administ	5	2	4	3	6	4	2	3	2	2	5	1
Vol au bélier	1	1						1				1
Cambriolage dans bâtiment (total)	63	93	77	59	53	56	44	36	43	36	54	28



FC Vol autre

	2000	2013	2014	2015	2016	2017	2018	2019	2020	2021	2022	2023
Vol à main armée	2	2	7	2	5	1	3	3	3		2	2
Vol avec violence sans arme	10	4	12	4	9	7	6	3	2	7	12	8
Vol dans ou sur un véhicule	43	33	35	19	31	9	13	72	22	67	36	23
Vol d'armes et explosifs			2	1	2			1		1		
Steaming									1			
Arrachage de sac à main			1	1						2	1	
Vol à l'arraché	10	1	3	2	4	1	4	3	2	3	2	
Vol à la tire	2	8	3	2	3	5	2	6	1			
Vol à l'étalage	4	8	3	8	5	12	8	8	5	10	7	3
Vol par ruse	1	8	6		1	5		1	6	3	2	1
Vol de métaux		1	5		1		1	1		2		4
Vol sur les chantiers	3	4	4	3	6	1		2		2	2	1
Home-invasion											1	
Vol d'animaux			1	1	2	2				2		
Vol de cargaison								3			1	

Criminalité ICT

	2000	2013	2014	2015	2016	2017	2018	2019	2020	2021	2022	2023
Fraude de cartes de paiements	1			1	4	2	2	3	2	7	8	10
Phishing		1						3	5	6	12	14
Shouldersurfing				1							1	1

FC Autre

	2000	2013	2014	2015	2016	2017	2018	2019	2020	2021	2022	2023
Violence contre les métiers d'intérêt général	1	1		1	5			5	2	3	5	6
Viol collectif								1	1			
Graffiti	1			3	4	12	2	1	1	1		3
Dégradation de voiture	10	39	56	59	47	39	46	38	38	44	40	33
Rixe au couteau				2	1			4	1	1	1	



PH Violence intrafamiliale (VIF)

	2000	2013	2014	2015	2016	2017	2018	2019	2020	2021	2022	2023
VIF: physique, dans le couple	3	26	28	33	29	37	28	17	14	31	36	28
VIF: physique, envers des descendants	2	4	2	2	5	6	3	2	3	3	11	10
VIF: physique, envers d'autres membres	15	4	4	5	4	3	5	6	3	2	3	4
VIF: sexuelle, dans le couple		1									1	
VIF: sexuelle, envers des descendants		1	1		2			1	1	2		
VIF: psychique, dans le couple	47	25	52	47	42	33	30	43	25	42	44	45
VIF: psychique, envers des descendants					2	1	1		1			1
VIF: psychique, envers d'autres membres		1		1			4	1	2	1	1	3
VIF: économique, dans le couple		4	3		3	3	1	1	3	4	6	2
VIF: économique, envers des descendants	6						1			1	2	
VIF: économique, envers d'autres membres	11	5	3	13	3	4	3	5	3	9	7	1

PH Hormones et dopage

	2000	2013	2014	2015	2016	2017	2018	2019	2020	2021	2022	2023
Dopage humain			1			1			2	3	1	1
Engraissement illégal										1		

PH Drogues

	2000	2013	2014	2015	2016	2017	2018	2019	2020	2021	2022	2023
Vente de cocaïne					1	1	2		3		2	4
Import-export de drogues synthétiques								2				1
Vente de drogues synthétiques		1	1		2	2	1	5			2	3
Production de cannabis (culture)			1	1	3	2			1	1	1	
Vente de cannabis en grande quantité			1									
Vente-traffic d'héroïne				1	1		1		1			1



PH Trafic d'armes

	2000	2013	2014	2015	2016	2017	2018	2019	2020	2021	2022	2023
Commerce et production d'arme à feu et mun.		1	1		1	1		1				
Commerce et production d'arme non à feu		1	1	1								

PH Traite des êtres humains

	2000	2013	2014	2015	2016	2017	2018	2019	2020	2021	2022	2023
TEH - exploitation économique		2		2		1		1				1
TEH - exploitation sexuelle		2				1						2

PH Violence dans l'espace public

	2000	2013	2014	2015	2016	2017	2018	2019	2020	2021	2022	2023
Violence physique (transport public)	1		4		3	1		2	1	2	3	
Violence physique (voie publique)	12	22	28	20	37	24	31	25	24	22	26	33
Violence physique (autre endroit public)					2			3	2	2	2	1
Violence physique (endroit accessible au public)	11	7	10	5	8	13	6	6	5	6	4	8
Violence sexuelle (transport public)						1						
Violence sexuelle (voie publique)	1	1	1	3	3	3	5	2	2	1	2	
Violence sexuelle (autre endroit public)	1	1			1					2	1	
Violence sexuelle (endroit accessible au public)				1	2	3				2		
Violence psychique (transport public)		1			2			3	1			1
Violence psychique (voie publique)	5	20	23	20	25	33	26	19	19	14	25	24
Violence psychique (autre endroit public)	2	2	2	1	3	1	1	2	2	2	2	
Violence psychique (endroit accessible au public)	9	1	6	2	4	1	4	2	6	7	4	9
Vol à main armée (transport public)											1	
Vol à main armée (voie publique)					1	1	1		1		1	
Vol à main armée (endroit accessible au public)	1	2	5	1	3			2	2			2
Vol avec violence sans arme (voie publique)		1	8	2	3	4	3	2	1	4	6	1
Vol avec violence sans arme (endr. acces. au pub.)	2	1			1		1	1		2	1	1



PH Autre

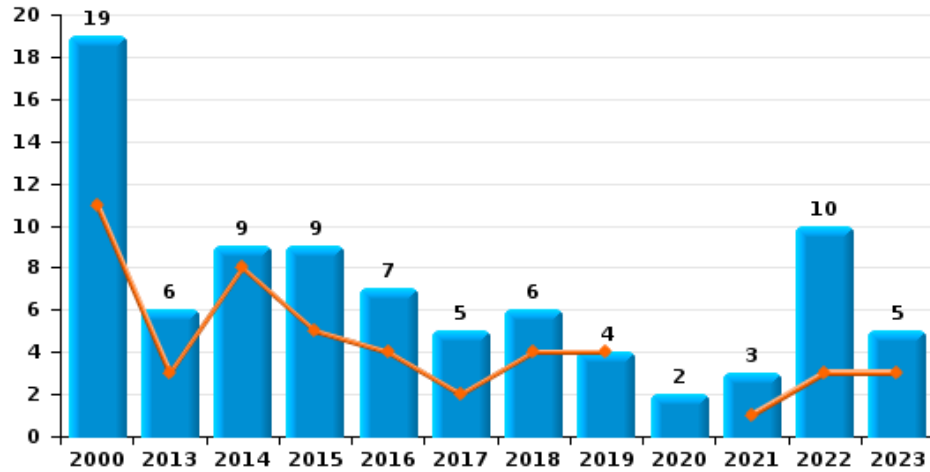
	2000	2013	2014	2015	2016	2017	2018	2019	2020	2021	2022	2023
Faux policiers											1	
Terrorisme, extrémisme et radicalisme					1							1
Cyberharcèlement	1	7	9	11	12	14	6	18	12	13	17	27
Fraude à l'identité	4	2	1	4	6	8	3	7	14	12	12	17



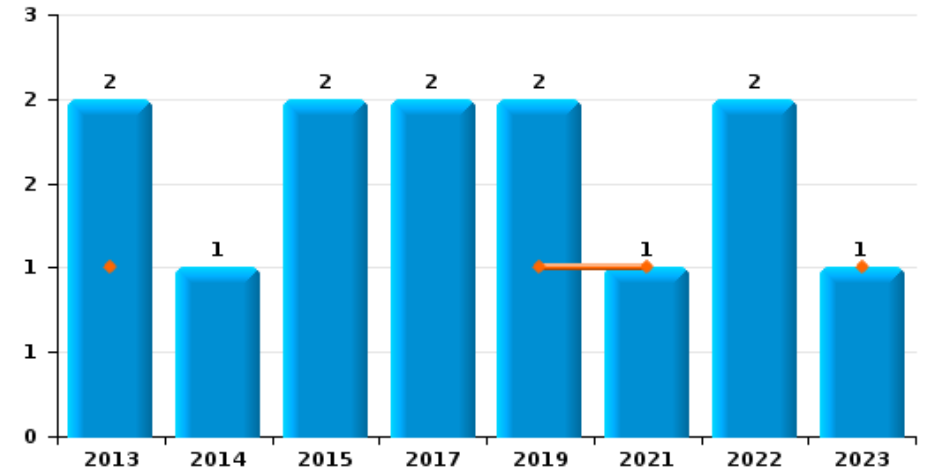
Wervik

Année	■
Semestre 1	■

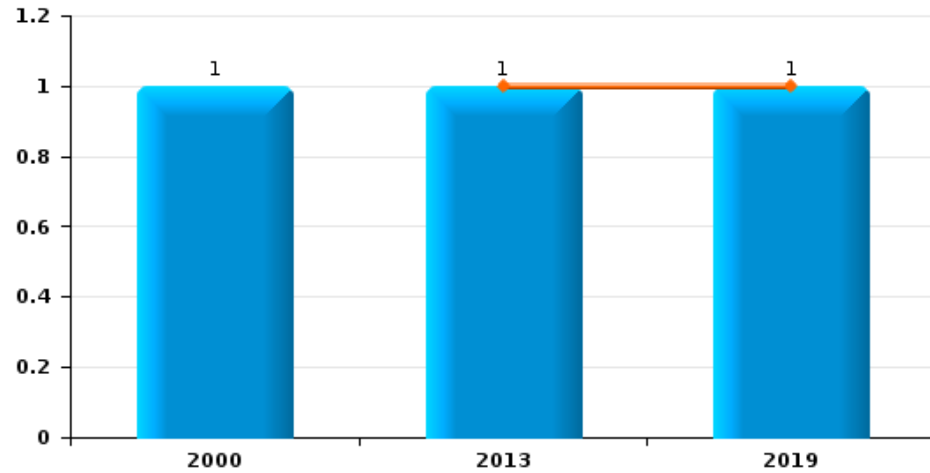
Vol de voiture



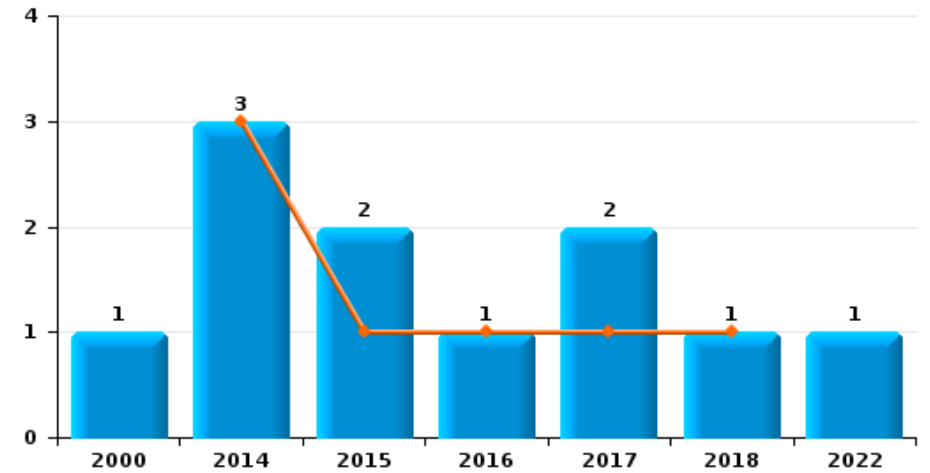
Vol de moto



Carjacking



Vol dans les garages

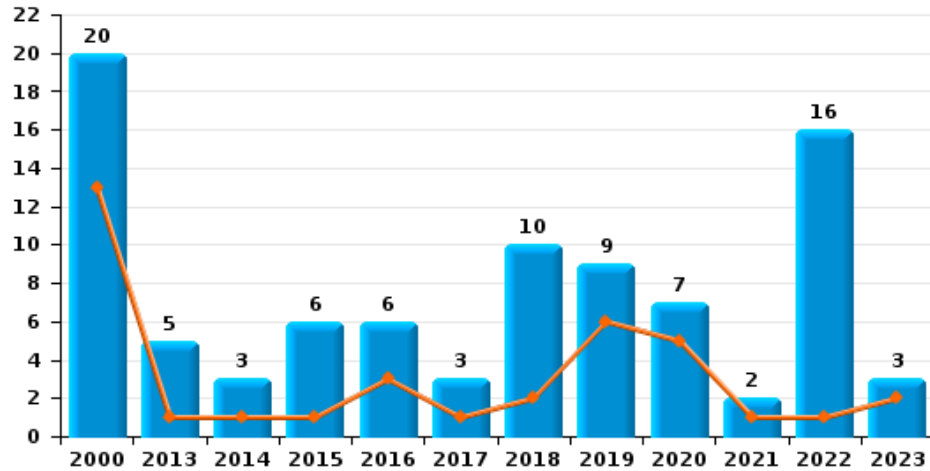




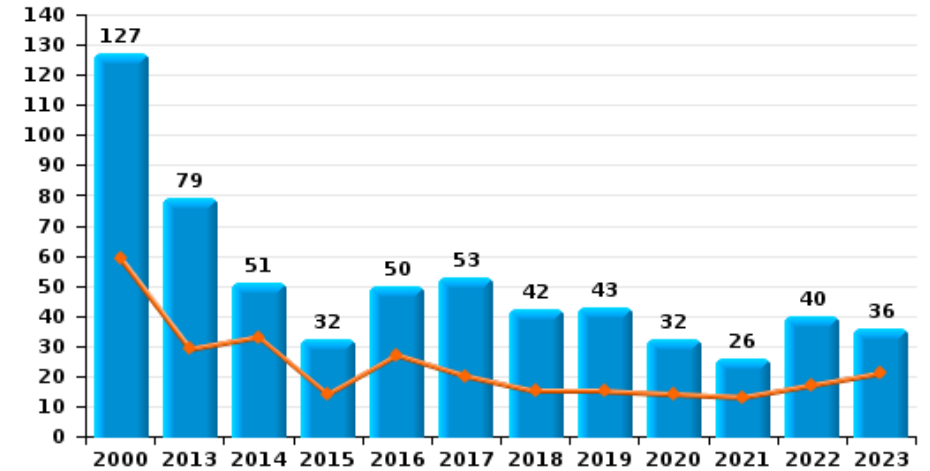
Wervik

Année	■
Semestre 1	■

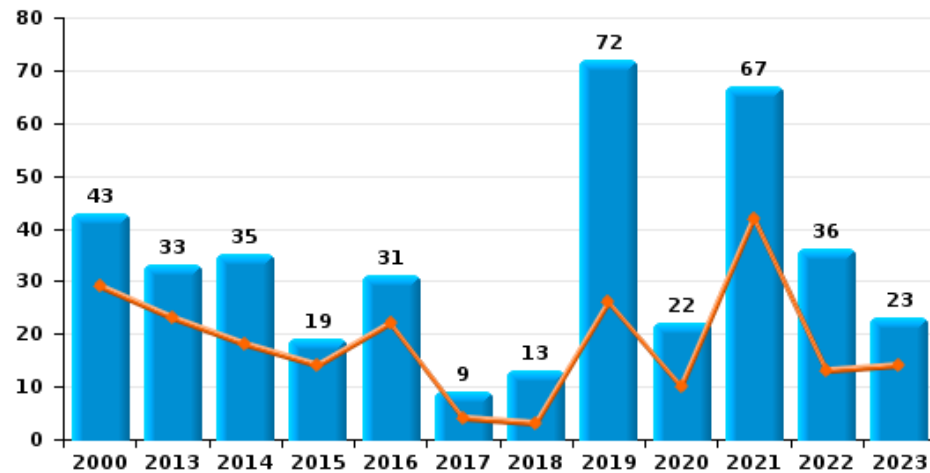
Vol de vélomoteur



Vol de vélo



Vol dans ou sur un véhicule

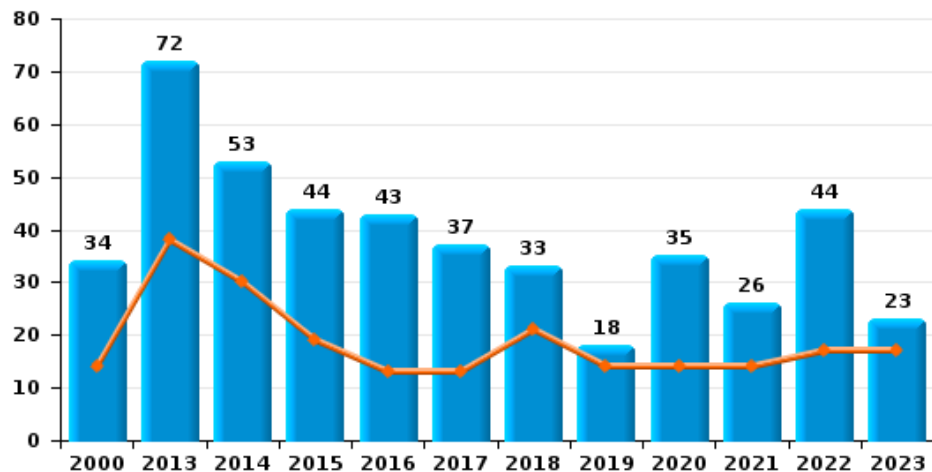




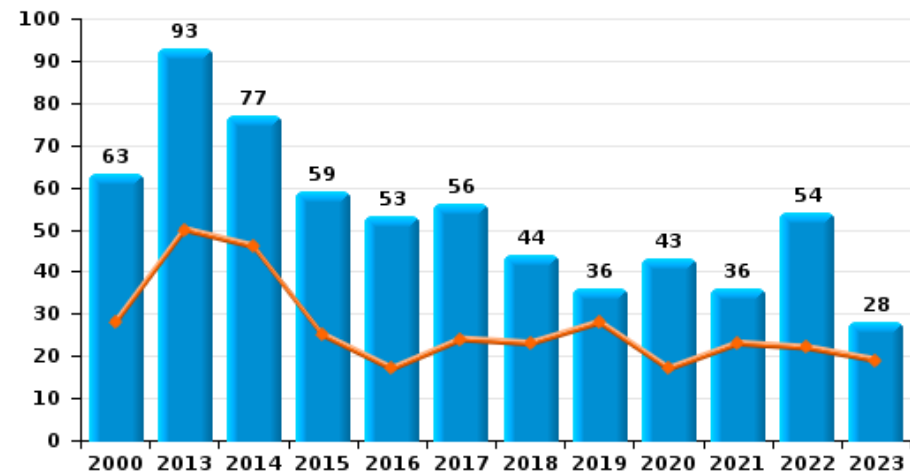
Wervik



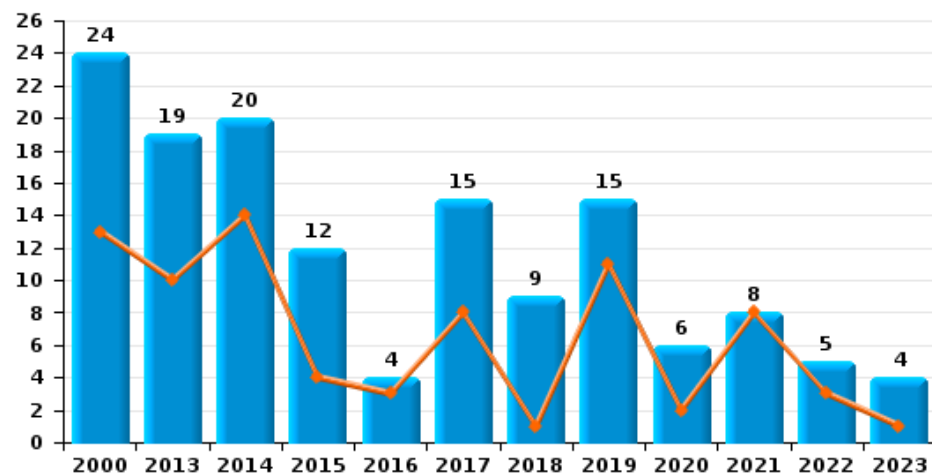
Cambriolage dans habitation



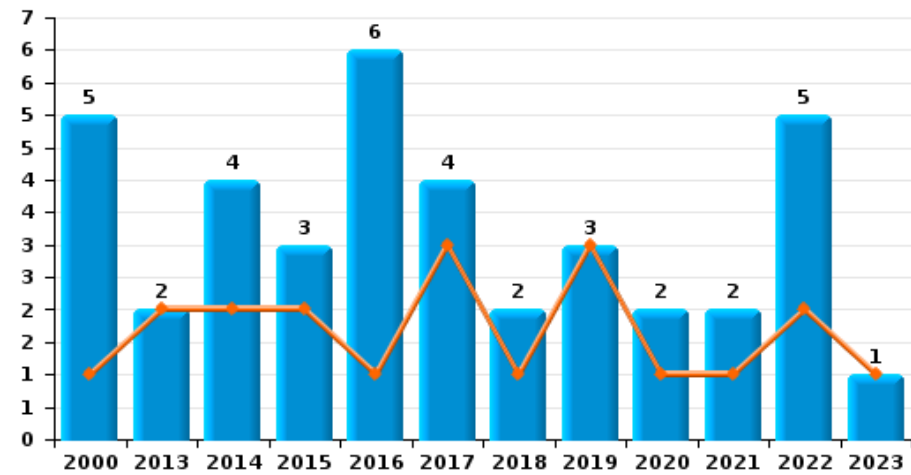
Cambriolage dans bâtiment (total)



Cambriolage ds entreprise ou commerce

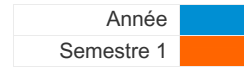


Cambriolage ds service public ou bâtiment administratif

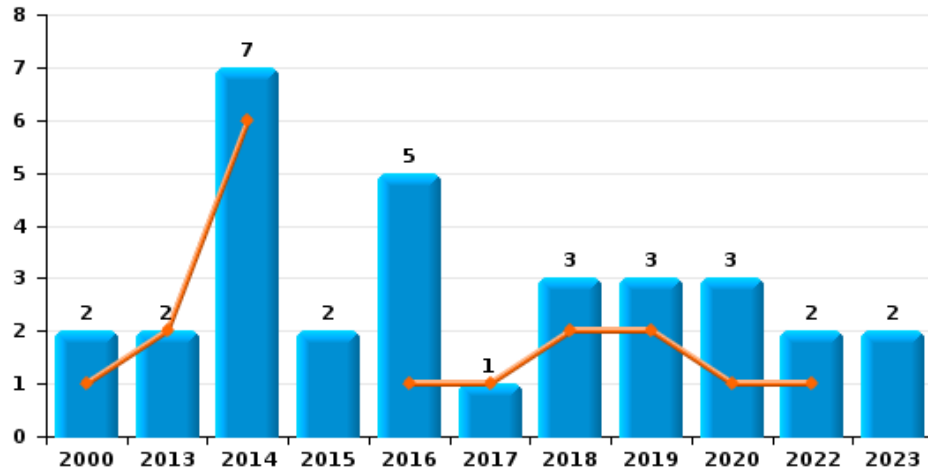




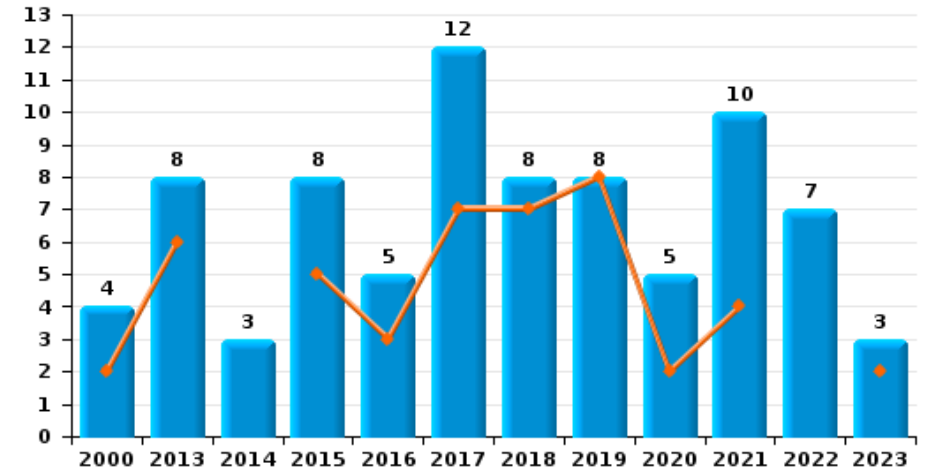
Wervik



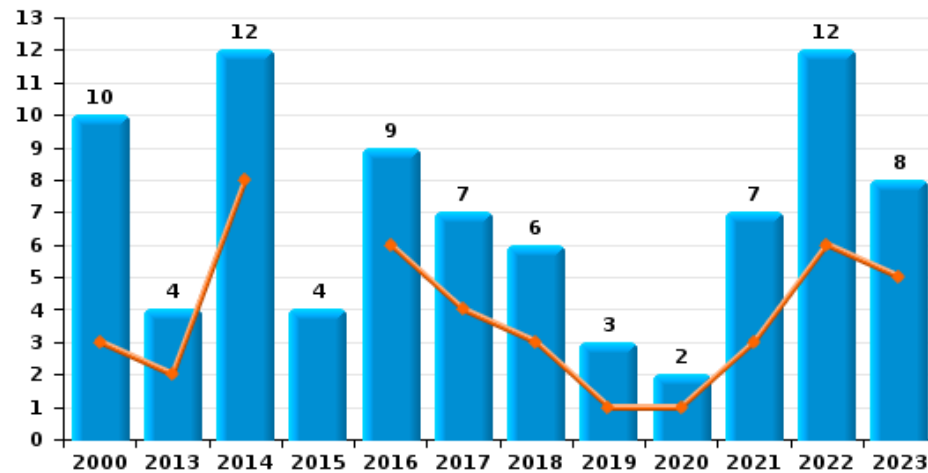
Vol à main armée



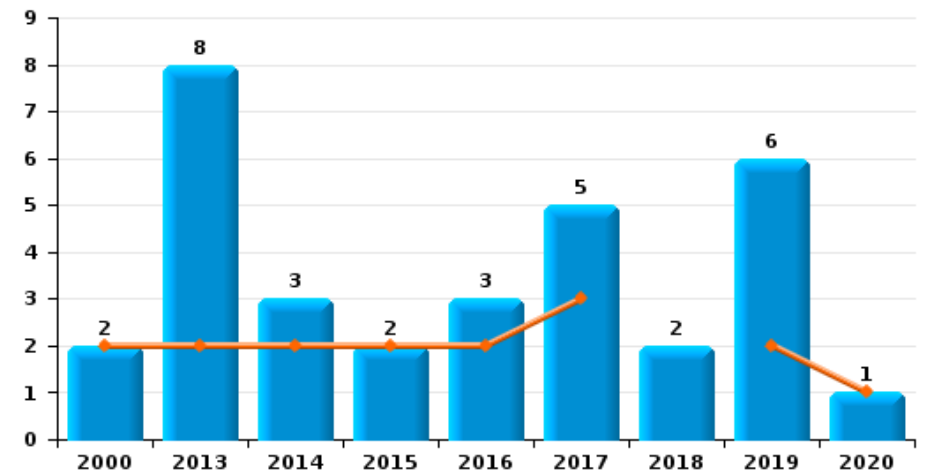
Vol à l'étalage



Vol avec violence sans arme

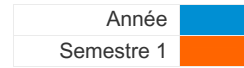


Vol à la tire

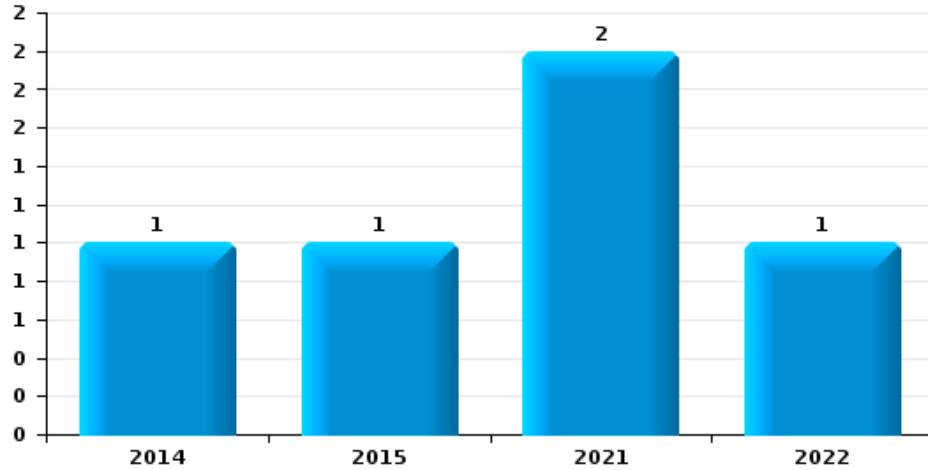




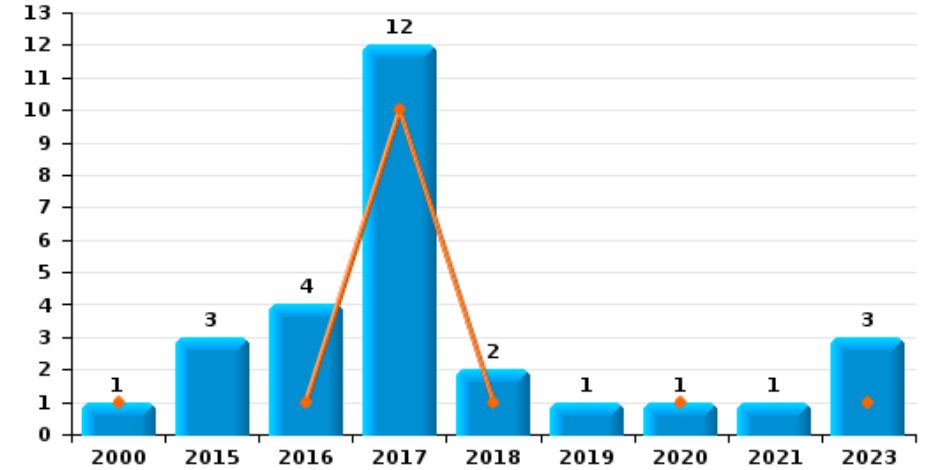
Wervik



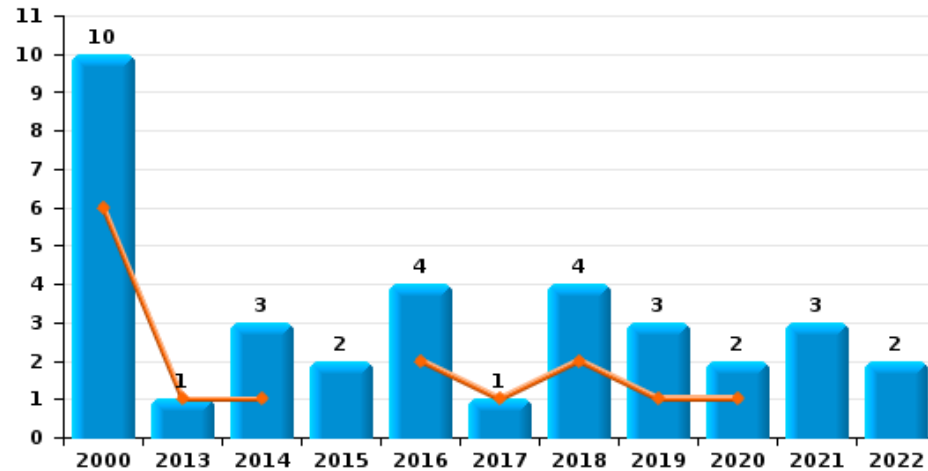
Arrachage de sac à main



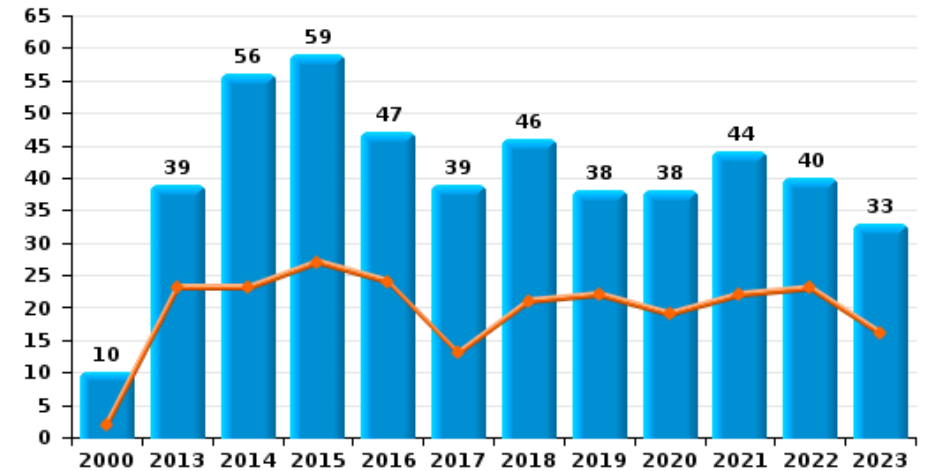
Graffiti



Vol à l'arraché



Dégradation de voiture





Wervik

FC Vol moyen de transport

		2000	2013	2014	2015	2016	2017	2018	2019	2020	2021	2022	2023
Vol de voiture	Sem 1	11	3	8	5	4	2	4	4		1	3	3
	Sem 2	8	3	1	4	3	3	2		2	2	7	2
	Total	19	6	9	9	7	5	6	4	2	3	10	5
Vol de moto	Sem 1		1						1		1		1
	Sem 2		1	1	2		2		1			2	
	Total		2	1	2		2		2		1	2	1
Carjacking	Sem 1		1						1				
	Sem 2	1											
	Total	1	1						1				
Vol dans les garages	Sem 1			3	1	1	1	1					
	Sem 2	1			1		1					1	
	Total	1		3	2	1	2	1				1	
Vol de vélomoteur	Sem 1	13	1	1	1	3	1	2	6	5	1	1	2
	Sem 2	7	4	2	5	3	2	8	3	2	1	15	1
	Total	20	5	3	6	6	3	10	9	7	2	16	3
Vol de vélo	Sem 1	59	29	33	14	27	20	15	15	14	13	17	21
	Sem 2	68	50	18	18	23	33	27	28	18	13	23	15
	Total	127	79	51	32	50	53	42	43	32	26	40	36



FC Cambriolage

		2000	2013	2014	2015	2016	2017	2018	2019	2020	2021	2022	2023
Cambriolage dans habitation	Sem 1	14	38	30	19	13	13	21	14	14	14	17	17
	Sem 2	20	34	23	25	30	24	12	4	21	12	27	6
Total		34	72	53	44	43	37	33	18	35	26	44	23
Cambriolage ds entreprise ou commerce	Sem 1	13	10	14	4	3	8	1	11	2	8	3	1
	Sem 2	11	9	6	8	1	7	8	4	4		2	3
Total		24	19	20	12	4	15	9	15	6	8	5	4
Cambriolage ds service public ou bâtiment administ	Sem 1	1	2	2	2	1	3	1	3	1	1	2	1
	Sem 2	4		2	1	5	1	1		1	1	3	
Total		5	2	4	3	6	4	2	3	2	2	5	1
Vol au béliier	Sem 1	1							1				
	Sem 2		1										1
Total		1	1						1				1
Cambriolage dans bâtiment (total)	Sem 1	28	50	46	25	17	24	23	28	17	23	22	19
	Sem 2	35	43	31	34	36	32	21	8	26	13	32	9
Total		63	93	77	59	53	56	44	36	43	36	54	28



FC Vol autre

		2000	2013	2014	2015	2016	2017	2018	2019	2020	2021	2022	2023
Vol à main armée	Sem 1	1	2	6		1	1	2	2	1		1	
	Sem 2	1		1	2	4		1	1	2		1	2
	Total	2	2	7	2	5	1	3	3	3		2	2
Vol avec violence sans arme	Sem 1	3	2	8		6	4	3	1	1	3	6	5
	Sem 2	7	2	4	4	3	3	3	2	1	4	6	3
	Total	10	4	12	4	9	7	6	3	2	7	12	8
Vol dans ou sur un véhicule	Sem 1	29	23	18	14	22	4	3	26	10	42	13	14
	Sem 2	14	10	17	5	9	5	10	46	12	25	23	9
	Total	43	33	35	19	31	9	13	72	22	67	36	23
Vol d'armes et explosifs	Sem 1			1		2					1		
	Sem 2			1	1				1				
	Total			2	1	2			1		1		
Steaming	Sem 2									1			
	Total								1				
Arrachage de sac à main	Sem 2			1	1						2	1	
	Total			1	1						2	1	
Vol à l'arraché	Sem 1	6	1	1		2	1	2	1	1			
	Sem 2	4		2	2	2		2	2	1	3	2	
	Total	10	1	3	2	4	1	4	3	2	3	2	
Vol à la tire	Sem 1	2	2	2	2	2	3		2	1			
	Sem 2		6	1		1	2	2	4				
	Total	2	8	3	2	3	5	2	6	1			
Vol à l'étalage	Sem 1	2	6		5	3	7	7	8	2	4		2
	Sem 2	2	2	3	3	2	5	1		3	6	7	1
	Total	4	8	3	8	5	12	8	8	5	10	7	3



FC Vol autre

		2000	2013	2014	2015	2016	2017	2018	2019	2020	2021	2022	2023
Vol par ruse	Sem 1	1	4	4			2			2	1		1
	Sem 2		4	2		1	3		1	4	2	2	
	Total	1	8	6		1	5		1	6	3	2	1
Vol de métaux	Sem 1		1	3		1			1		2		1
	Sem 2			2				1					3
	Total		1	5		1		1	1		2		4
Vol sur les chantiers	Sem 1	2	3	2	1	6	1				1	2	1
	Sem 2	1	1	2	2				2		1		
	Total	3	4	4	3	6	1		2		2	2	1
Home-invasion	Sem 1											1	
	Total											1	
Vol d'animaux	Sem 1				1	1	1				1		
	Sem 2			1		1	1				1		
	Total			1	1	2	2				2		
Vol de cargaison	Sem 2								3			1	
	Total								3			1	



Criminalité ICT

		2000	2013	2014	2015	2016	2017	2018	2019	2020	2021	2022	2023
Fraude de cartes de paiements	Sem 1	1				1		2	3	2	2	3	6
	Sem 2				1	3	2				5	5	4
	Total	1			1	4	2	2	3	2	7	8	10
Phishing	Sem 1									1	2	10	5
	Sem 2		1					3	4	4	4	2	9
	Total		1					3	5	6	12	14	
Shouldersurfing	Sem 1												1
	Sem 2			1								1	
	Total			1								1	1



FC Autre

		2000	2013	2014	2015	2016	2017	2018	2019	2020	2021	2022	2023
Violence contre les métiers d'intérêt général	Sem 1					4			4	2	2	2	3
	Sem 2	1	1		1				1		1	3	3
	Total	1	1		1	5			5	2	3	5	6
Viol collectif	Sem 1								1				
	Sem 2									1			
	Total								1	1			
Graffiti	Sem 1	1				1	10	1		1			1
	Sem 2			3	3	3	2	1	1		1		2
	Total	1		3	4	12	2	1	1	1	1		3
Dégradation de voiture	Sem 1	2	23	23	27	24	13	21	22	19	22	23	16
	Sem 2	8	16	33	32	23	26	25	16	19	22	17	17
	Total	10	39	56	59	47	39	46	38	38	44	40	33
Rixe au couteau	Sem 1					1			1	1	1		
	Sem 2			2					3			1	
	Total			2	1				4	1	1	1	



PH Violence intrafamiliale (VIF)

		2000	2013	2014	2015	2016	2017	2018	2019	2020	2021	2022	2023
VIF: physique, dans le couple	Sem 1	1	15	18	12	12	16	16	8	2	18	17	20
	Sem 2	2	11	10	21	17	21	12	9	12	13	19	8
	Total	3	26	28	33	29	37	28	17	14	31	36	28
VIF: physique, envers des descendants	Sem 1	2	3	1	2	1	4	1	1		1	7	8
	Sem 2		1	1		4	2	2	1	3	2	4	2
	Total	2	4	2	2	5	6	3	2	3	3	11	10
VIF: physique, envers d'autres membres	Sem 1	8	3	2	4	4	2	2	4		2		2
	Sem 2	7	1	2	1		1	3	2	3		3	2
	Total	15	4	4	5	4	3	5	6	3	2	3	4
VIF: sexuelle, dans le couple	Sem 1		1										
	Sem 2											1	
	Total		1									1	
VIF: sexuelle, envers des descendants	Sem 1		1	1		2			1	1	1		
	Sem 2										1		
	Total		1	1		2			1	1	2		
VIF: psychique, dans le couple	Sem 1	26	23	34	13	25	12	13	19	8	15	18	28
	Sem 2	21	2	18	34	17	21	17	24	17	27	26	17
	Total	47	25	52	47	42	33	30	43	25	42	44	45
VIF: psychique, envers des descendants	Sem 1						1	1		1			1
	Sem 2					2							
	Total					2	1	1		1			1
VIF: psychique, envers d'autres membres	Sem 1		1		1			2	1			1	2
	Sem 2							2		2	1		1
	Total		1		1			4	1	2	1	1	3



PH Violence intrafamiliale (VIF)

		2000	2013	2014	2015	2016	2017	2018	2019	2020	2021	2022	2023
VIF: économique, dans le couple	Sem 1		2	1		1	1	1	1	1	3	3	1
	Sem 2		2	2		2	2			2	1	3	1
Total			4	3		3	3	1	1	3	4	6	2
VIF: économique, envers des descendants	Sem 1	5									1	1	
	Sem 2	1						1				1	
Total		6						1			1	2	
VIF: économique, envers d'autres membres	Sem 1	8	1	1	7	2	2	2	4	2	5	3	
	Sem 2	3	4	2	6	1	2	1	1	1	4	4	1
Total		11	5	3	13	3	4	3	5	3	9	7	1



PH Hormones et dopage

		2000	2013	2014	2015	2016	2017	2018	2019	2020	2021	2022	2023
Dopage humain	Sem 1			1			1			1	3	1	
	Sem 2									1			1
	Total			1			1			2	3	1	1
Engraissement illégal	Sem 1										1		
	Total										1		



PH Drogues

		2000	2013	2014	2015	2016	2017	2018	2019	2020	2021	2022	2023
Vente de cocaïne	Sem 1						1	2		1		2	
	Sem 2				1					2			4
	Total				1	1	2		3		2	4	
Import-export de drogues synthétiques	Sem 1								2				1
	Total								2				1
Vente de drogues synthétiques	Sem 1				1	2		4				2	1
	Sem 2		1	1	1		1	1					2
	Total		1	1	2	2	1	5				2	3
Production de cannabis (culture)	Sem 1				1	2					1		
	Sem 2		1	1	2					1		1	
	Total		1	1	3	2				1	1	1	
Vente de cannabis en grande quantité	Sem 2		1										
	Total		1										
Vente-traffic d héroïne	Sem 1							1		1			
	Sem 2			1	1								1
	Total			1	1			1		1			1



PH Trafic d'armes

		2000	2013	2014	2015	2016	2017	2018	2019	2020	2021	2022	2023
Commerce et production d'arme à feu et mun.	Sem 1					1			1				
	Sem 2		1	1			1						
Total			1	1		1	1		1				
Commerce et production d'arme non à feu	Sem 2		1	1	1								
	Total		1	1	1								



PH Traite des êtres humains

		2000	2013	2014	2015	2016	2017	2018	2019	2020	2021	2022	2023
TEH - exploitation économique	Sem 1				1		1		1				
	Sem 2		2		1								1
	Total		2		2		1		1				1
TEH - exploitation sexuelle	Sem 1						1						2
	Sem 2		2										
	Total		2				1						2



PH Violence dans l'espace public

		2000	2013	2014	2015	2016	2017	2018	2019	2020	2021	2022	2023
Violence physique (transport public)	Sem 1	1		2		3			1	1	2	2	
	Sem 2			2			1		1			1	
Total		1		4		3	1		2	1	2	3	
Violence physique (voie publique)	Sem 1	5	8	16	7	17	13	5	18	9	10	11	15
	Sem 2	7	14	12	13	20	11	26	7	15	12	15	18
Total		12	22	28	20	37	24	31	25	24	22	26	33
Violence physique (autre endroit public)	Sem 1					1				1	2		
	Sem 2					1		3		1		2	1
Total						2		3		2	2	2	1
Violence physique (endroit accessible au public)	Sem 1	7	3	2	1	7	8	3	2	2	4		3
	Sem 2	4	4	8	4	1	5	3	4	3	2	4	5
Total		11	7	10	5	8	13	6	6	5	6	4	8
Violence sexuelle (transport public)	Sem 2						1						
Total							1						
Violence sexuelle (voie publique)	Sem 1		1	1	1	2	1	3	1			1	
	Sem 2	1			2	1	2	2	1	2	1	1	
Total		1	1	1	3	3	3	5	2	2	1	2	
Violence sexuelle (autre endroit public)	Sem 1		1								1		
	Sem 2	1				1					1	1	
Total		1	1			1					2	1	
Violence sexuelle (endroit accessible au public)	Sem 1				1	2	2				2		
	Sem 2						1						
Total					1	2	3				2		
Violence psychique (transport public)	Sem 1					2			1				1
	Sem 2		1						2	1			
Total			1			2			3	1			1



PH Violence dans l'espace public

		2000	2013	2014	2015	2016	2017	2018	2019	2020	2021	2022	2023
Violence psychique (voie publique)	Sem 1	3	13	16	11	14	22	13	14	7	9	10	13
	Sem 2	2	7	7	9	11	11	13	5	12	5	15	11
	Total	5	20	23	20	25	33	26	19	19	14	25	24
Violence psychique (autre endroit public)	Sem 1	1	1		1	2		1	1	1		2	
	Sem 2	1	1	2		1	1		1	1	2		
	Total	2	2	2	1	3	1	1	2	2	2	2	
Violence psychique (endroit accessible au public)	Sem 1	3	1	1		3	1		1	2	4	3	5
	Sem 2	6		5	2	1		4	1	4	3	1	4
	Total	9	1	6	2	4	1	4	2	6	7	4	9
Vol à main armée (transport public)	Sem 1											1	
	Total											1	
Vol à main armée (voie publique)	Sem 1						1						
	Sem 2				1			1		1		1	
	Total				1	1	1		1		1	1	
Vol à main armée (endroit accessible au public)	Sem 1		2	5					1	1			
	Sem 2	1			1	3			1	1			2
	Total	1	2	5	1	3			2	2			2
Vol avec violence sans arme (voie publique)	Sem 1		1	6		1	2	1	1		1	2	1
	Sem 2			2	2	2	2	2	1	1	3	4	
	Total		1	8	2	3	4	3	2	1	4	6	1
Vol avec violence sans arme (endr. acces. au pub.)	Sem 1	1	1					1			1		
	Sem 2	1				1			1		1	1	1
	Total	2	1			1		1	1		2	1	1



PH Autre

		2000	2013	2014	2015	2016	2017	2018	2019	2020	2021	2022	2023
Faux policiers	Sem 1											1	
	Total											1	
Terrorisme, extrémisme et radicalisme	Sem 2				1								1
	Total				1								1
Cyberharcèlement	Sem 1		2	4	4	7	8	1	7	3	7	5	11
	Sem 2	1	5	5	7	5	6	5	11	9	6	12	16
	Total	1	7	9	11	12	14	6	18	12	13	17	27
Fraude à l'identité	Sem 1	3	1	1	2	3	6	2	3	6	7	5	4
	Sem 2	1	1		2	3	2	1	4	8	5	7	13
	Total	4	2	1	4	6	8	3	7	14	12	12	17



Wervik

2022

FC Vol moyen de transport

	Jan	Fév	Mar	Avr	Mai	Juin	Juil	Août	Sep	Oct	Nov	Déc	Total
Vol de voiture		1		1	1			1	2	4			10
Vol de moto								1			1		2
Vol dans les garages									1				1
Vol de vélomoteur					1			2	3	9		1	16
Vol de vélo	2	1	6	1	5	2	3	4	5	7	2	2	40

FC Cambriolage

	Jan	Fév	Mar	Avr	Mai	Juin	Juil	Août	Sep	Oct	Nov	Déc	Total
Cambriolage dans habitation	2	8	1	1	2	3	5	8	2	3	6	3	44
Cambriolage ds entreprise ou commerce		1		1	1					2			5
Cambriolage ds service public ou bâtiment administ						2			2	1			5
Cambriolage dans bâtiment (total)	2	9	1	2	3	5	5	8	4	6	6	3	54



FC Vol autre

	Jan	Fév	Mar	Avr	Mai	Juin	Juil	Août	Sep	Oct	Nov	Déc	Total
Vol à main armée					1			1					2
Vol avec violence sans arme	2				1	3		2			2	2	12
Vol dans ou sur un véhicule	2	1	7	1	1	1	1	6	4	4	4	4	36
Arrachage de sac à main								1					1
Vol à l'arraché								2					2
Vol à l'étalage								1	1	3	1	1	7
Vol par ruse								1			1		2
Vol sur les chantiers	1		1										2
Home-invasion	1												1
Vol de cargaison									1				1

Criminalité ICT

	Jan	Fév	Mar	Avr	Mai	Juin	Oct	Nov	Déc	Total
Fraude de cartes de paiements				1	2		2	2	1	8
Phishing	1	1	5		1	2	1		1	12
Shouldersurfing								1		1

FC Autre

	Jan	Fév	Mar	Avr	Mai	Juin	Juil	Août	Sep	Oct	Nov	Déc	Total
Violence contre les métiers d'intérêt général	1		1					1		1	1		5
Dégradation de voiture	4	3	5	4	1	6	2	1	4	4	4	2	40
Rixe au couteau											1		1



PH Violence intrafamiliale (VIF)

	Jan	Fév	Mar	Avr	Mai	Juin	Juil	Août	Sep	Oct	Nov	Déc	Total
VIF: physique, dans le couple	5	1	3	2	2	4	1	3	1	5	4	5	36
VIF: physique, envers des descendants	1	1	2	3			1			2	1		11
VIF: physique, envers d'autres membres								1		1	1		3
VIF: sexuelle, dans le couple												1	1
VIF: psychique, dans le couple	2	2	3	2	5	4	6	6	3	2	2	7	44
VIF: psychique, envers d'autres membres	1												1
VIF: économique, dans le couple			2			1		1		2			6
VIF: économique, envers des descendants			1					1					2
VIF: économique, envers d'autres membres		1	1	1				1		1	1	1	7

PH Hormones et dopage

	Mai	Total
Dopage humain	1	1

PH Drogues

	Jan	Mar	Sep	Total
Vente de cocaïne	1	1		2
Vente de drogues synthétiques	1	1		2
Production de cannabis (culture)			1	1



PH Violence dans l'espace public

	Jan	Fév	Mar	Avr	Mai	Juin	Juil	Août	Sep	Oct	Nov	Déc	Total
Violence physique (transport public)					1	1				1			3
Violence physique (voie publique)		1	1	2	4	3	2	2	1	3	5	2	26
Violence physique (autre endroit public)								2					2
Violence physique (endroit accessible au public)								3		1			4
Violence sexuelle (voie publique)		1									1		2
Violence sexuelle (autre endroit public)								1					1
Violence psychique (voie publique)	2		2	2	2	2	5		1	2	5	2	25
Violence psychique (autre endroit public)				1	1								2
Violence psychique (endroit accessible au public)		1			2						1		4
Vol à main armée (transport public)					1								1
Vol à main armée (voie publique)								1					1
Vol avec violence sans arme (voie publique)						2		2			2		6
Vol avec violence sans arme (endr. acces. au pub.)												1	1

PH Autre

	Jan	Fév	Mar	Avr	Mai	Juin	Juil	Août	Oct	Nov	Déc	Total
Faux policiers					1							1
Cyberharcèlement	2	1		1		1	1	3	4	3	1	17
Fraude à l'identité			1		2	2	1	2	1	3		12



2023

FC Vol moyen de transport

	Jan	Fév	Mar	Avr	Mai	Juin	Juil	Août	Sep	Oct	Déc	Total
Vol de voiture				1	1	1	1		1			5
Vol de moto						1						1
Vol de vélomoteur			1		1					1		3
Vol de vélo	2	1	2	6	7	3	4	2	2	6	1	36

FC Cambriolage

	Jan	Mar	Avr	Mai	Juin	Oct	Nov	Total
Cambriolage dans habitation	2	3	4	3	5	6		23
Cambriolage ds entreprise ou commerce					1	2	1	4
Cambriolage ds service public ou bâtiment administ			1					1
Vol au béliet						1		1
Cambriolage dans bâtiment (total)	2	3	5	3	6	8	1	28

FC Vol autre

	Jan	Fév	Mar	Avr	Juin	Juil	Sep	Oct	Nov	Déc	Total
Vol à main armée								1	1		2
Vol avec violence sans arme	1	1	1		2	1	1			1	8
Vol dans ou sur un véhicule	3	2	2	5	2	2	1	4	1	1	23
Vol à l'étalage		2								1	3
Vol par ruse		1									1
Vol de métaux		1						3			4
Vol sur les chantiers				1							1



Criminalité ICT

	Jan	Fév	Mar	Mai	Juil	Août	Sep	Oct	Nov	Déc	Total
Fraude de cartes de paiements	2	2	1	1	3	1					10
Phishing	1	1	2	1		2	1	1	3	2	14
Shouldersurfing			1								1

FC Autre

	Jan	Fév	Mar	Avr	Mai	Juin	Juil	Août	Sep	Oct	Nov	Déc	Total
Violence contre les métiers d'intérêt général		2				1				1	1	1	6
Graffiti						1		1			1		3
Dégradation de voiture	2	4	2	2	3	3	3	4	1	3	3	3	33

PH Violence intrafamiliale (VIF)

	Jan	Fév	Mar	Avr	Mai	Juin	Juil	Août	Sep	Oct	Nov	Déc	Total
VIF: physique, dans le couple	3	2	6	3	4	2		3	3		2		28
VIF: physique, envers des descendants	3	2	1	1	1				1			1	10
VIF: physique, envers d'autres membres	1					1			1	1			4
VIF: psychique, dans le couple	6	4	4	3	8	3	3	4	3	3	3	1	45
VIF: psychique, envers des descendants					1								1
VIF: psychique, envers d'autres membres				1	1					1			3
VIF: économique, dans le couple	1								1				2
VIF: économique, envers d'autres membres									1				1

PH Hormones et dopage

	Oct	Total
Dopage humain	1	1



PH Drogues

	Jan	Sep	Oct	Déc	Total
Vente de cocaïne		1	2	1	4
Import-export de drogues synthétiques	1				1
Vente de drogues synthétiques	1		1	1	3
Vente-traffic d héroïne		1			1

PH Traite des êtres humains

	Jan	Juil	Total
TEH - exploitation économique		1	1
TEH - exploitation sexuelle	2		2

PH Violence dans l'espace public

	Jan	Fév	Mar	Avr	Mai	Juin	Juil	Août	Sep	Oct	Nov	Déc	Total
Violence physique (voie publique)	3	2	4	1	4	1	6	8	1	2	1		33
Violence physique (autre endroit public)							1						1
Violence physique (endroit accessible au public)	1		1	1			1	1	1			2	8
Violence psychique (transport public)	1												1
Violence psychique (voie publique)	4	2	3	1		3	3	2	2		1	3	24
Violence psychique (endroit accessible au public)	1	2		1	1		1		1	2			9
Vol à main armée (endroit accessible au public)										1	1		2
Vol avec violence sans arme (voie publique)						1							1
Vol avec violence sans arme (endr. acces. au pub.)												1	1

PH Autre

	Jan	Fév	Mar	Avr	Mai	Juin	Juil	Août	Sep	Oct	Nov	Déc	Total
Terrorisme, extrémisme et radicalisme									1				1
Cyberharcèlement	2		1	4	1	3	2	2	3	4	2	3	27
Fraude à l'identité		1	1		1	1	4	2	2	1	2	2	17



STATISTIQUES POLICIERES DE CRIMINALITE

LIEU DE PERPETRATION: COMMUNE

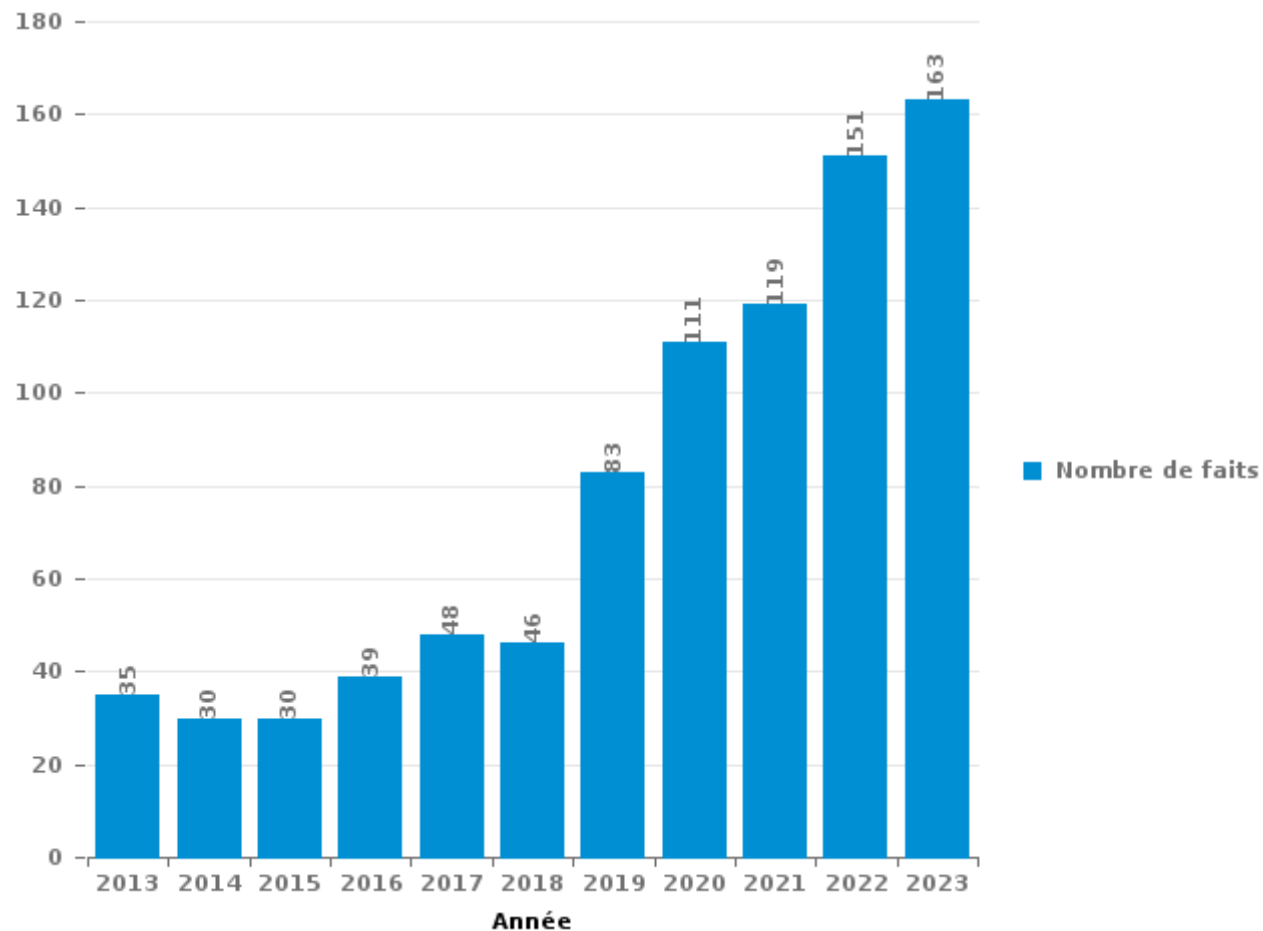
Wervik

PARTIE III : ICT



Wervik

Nombre total de délits avec un élément ICT/online, depuis 2013





Criminalité ICT/online au sens strict

Infractions (exhaustif)

	2013	2014	2015	2016	2017	2018	2019	2020	2021	2022	2023
Code pénal social: Infr. contre foi publique en droit pénal social: Faux en informatique								1			1
Criminalité informatique: Faux en informatique:		3	1	1	2	1	2	3	6	2	3
Criminalité informatique: Fraude informatique:	4	2	5	7	5	5	15	18	39	65	75
Criminalité informatique: Hacking:	1	1		2	3	1	6	7	4	8	9
Criminalité informatique: Sabotage:							1		1	1	
Infr. contre autres valeurs morales et sentiments: Violation de communication par particulier:			1					1		1	
Total:	5	6	7	10	10	7	24	30	50	77	88

Figures criminelles (à considérer spécifiquement – ne pas additionner avec d'autres éléments – risque de double comptage!)

	2013	2015	2016	2017	2018	2019	2020	2021	2022	2023
Fraude de cartes de paiements		1	4	2	2	3	2	7	8	10
Phishing	1					3	5	6	12	14
Shouldersurfing		1							1	1



Criminalité ICT/online au sens large

Infractions (uniquement si code-fait existe)

	2013	2014	2015	2016	2017	2018	2019	2020	2021	2022	2023
Fraude: Escroquerie: Fraude par internet	22	13	7	14	24	29	38	72	67	65	50
Infr. contre autres valeurs morales et sentiments: Cyberlokkig (leurre de mineur par ICT):				1					1	1	
Infr. contre les moeurs: Pornographie infantine: Accès pornographie infantine via technologie										1	
Infr. contre les moeurs: Voyeurisme: Diffusion enregistrement nudité ou intimité							2			3	
Total:	22	13	7	15	24	29	40	72	68	70	50

Figures criminelles (à considérer spécifiquement – ne pas additionner avec d'autres éléments – risque de double comptage!)

	2013	2014	2015	2016	2017	2018	2019	2020	2021	2022	2023
Cyberharcèlement	7	9	11	12	14	6	18	12	13	17	27

STATISTIQUES POLICIERES DE CRIMINALITE

LIEU DE PERPETRATION: COMMUNE

Wervik

PARTIE IV : DESTINATION LIEU



Wervik

Vol et extorsion

	2000	2013	2014	2015	2016	2017	2018	2019	2020	2021	2022	2023
Voie publique	59	69	64	50	57	47	53	71	29	49	54	25
Habitation: maison	45	50	67	44	39	26	29	16	22	20	34	21
Inconnue	187	2	11	10	11	12	6	13	12	21	31	22
Magasin	22	24	21	14	10	25	19	21	7	16	13	14
Parking	6	16	7	7	8	6	6	27	11	21	9	10
Habitation: non précisée	2	15	14	12	20	17	8	7	11	8	8	4
Habitation: garage	5	31	7	3	8	7	3	8	18	11	11	11
Habitation: dépendances	6	13	11	10	16	14	8	7	10	3	6	5
Horeca	15	7	15	7	5	10	7	8	3	3	1	4
Habitation: appartement	1	2	3	7	10	7	6	4	14	9	13	3
Station de bus / métro et gare de chemin de fer	6	14	8	3	7	3	5	10	5	1	4	4
Habitation: allée	11	6	9	7	3	4	3	10	2	4	2	2
Emplacement de vélo	1	7	4	1	5	7	11	14	3	4	2	3
Entreprise	9	9	3	2	5	3	3	8	3	7	1	2
Moyen de transport: voiture	1	6	2	3	11	2	1	5	1	8	4	3
Culture et loisirs	6	2	5	4	3	8	3	1	1	1	2	6
Moyen de transport: camion		3	6	2	4	1		5	2	5	12	2
Maison de repos	2		1	1	4		4		1	4	2	14
Service public	4	4	4	2	3	5	1	2	2	4		1
Chantier	3	4	4	3	6	1		2		2	2	1
Autre		2	11	3	1	3	2		1	1	1	1
Habitation: autre	1	3	1	2	3	3	3	2	1	1	1	
Institution d'enseignement	4	1	4		4	1				1	5	1
Station essence	1	2	4	2	1	3	2	2	2	2		
Edifice religieux / lieu du culte	3	1	2	1	1	2		1	5	2		
Infrastructure sportive	4	2	6	2	1		1					2
Moyen de transport: autre		5	2	1	3	2	1		1		1	1
Banque / institution financière		1	3		4		1			3	2	1
Terrain	2	3	1	2	1	1	1			1	1	2
Cimetière			2			1	2	1		3	3	
Service		1		2	1			2	1	2	2	1
Stade	1		3			3	1					
Médecin / dentiste / pharmacien		2	1	1		1	1	1				
Moyen de transport: train / tram / métro				3	1			1	1		1	
Aéroport		1	2	1	1		1					
Bâtiment administratif							1	1	1	1		1
Hôpital	1	1		1					1			
Eaux intérieures et maritimes		1					1					
Guichet automatique					1							
Moyen de transport: autobus / autocar						1						
Total	408	310	308	213	258	226	194	250	171	218	228	167

PPF/DGR/DR/BIPOL - Statistiques policières de criminalité (date de clôture: 19/04/2024)
 Les données pour les années 2001 jusqu'à 2012 ne sont plus publiées mais restent disponibles sur demande auprès du service BIPOL.



Wervik

Dégradation de la propriété

	2000	2013	2014	2015	2016	2017	2018	2019	2020	2021	2022	2023
Voie publique	36	45	49	50	51	33	41	36	39	35	30	25
Habitation: résidence principale	5	20	26	19	28	27	12	20	27	20	44	22
Inconnue	59	1	2	2	3	2	6	4	6	11	6	6
Habitation: non précisée		7	5	9	5	12	6	5	7	8	4	4
Parking	3	3	3	9	8	7	5	2	2	6	2	2
Habitation: allée	4	2	2	2	3	1	4	5	1	1	2	2
Habitation: jardin	1	2	3	3	2	2	2	2	3	3	4	2
Service public	3	6		1	2	4		7	1			1
Habitation: dépendances	2	2	4	1	2	1	2		2	3	2	2
Horeca	4	1	1	4		4	2	2	1	2	1	1
Habitation: garage	2	1	2	3	2	1	1		4		3	
Autre	1	1	1	3	1	1	4	2			1	1
Terrain		1		1	1	1	2	3		2	2	2
Entreprise	1	1	1	2	3	1	1		1	2		1
Magasin			2	2		3	1			2	1	1
Culture et loisirs	2	2	2		1		1	1		1		1
Institution d'enseignement	1	1			3					2	2	1
Moyen de transport: voiture			2		1	1		1			2	3
Station de bus / métro et gare de chemin de fer		1	1		1	2		1				1
Banque / institution financière		2		1		1	1	1				
Chantier	2				1	1					1	
Habitation: résidence secondaire					1		2	1				1
Infrastructure sportive	1	1	1			1						1
Cimetière				1					1			2
Service					2		1			1		
Maison de repos		1						1				1
Bâtiment administratif				1				1				
Emplacement de vélo						2						
Stade		1						1				
Eaux intérieures et maritimes		1										
Médecin / dentiste / pharmacien			1									
Moyen de transport: autre											1	
Station essence												1
Total	127	103	108	114	121	108	94	96	95	99	108	84



Wervik

Infractions contre l'intégrité physique

	2000	2013	2014	2015	2016	2017	2018	2019	2020	2021	2022	2023
Habitation	16	48	50	50	47	51	34	34	26	41	56	52
Voie publique	12	24	30	19	39	27	34	30	28	25	34	31
Inconnue	23	2		2	3	7	6	2	4	11	15	10
Horeca	5	5	4	1	6	6	4	1	1		2	4
Institution d'enseignement		2		1		2		3	1	2		6
Station de bus / métro et gare de chemin de fer			4		3	1		2	1	2	2	
Magasin		1	1	1		1	1	1	4	1		2
Culture et loisirs	2	2	2			1		1	1	1	1	1
Habitation: allée			1		1	1	3	1	2		1	2
Service public	2				1	1		2	2			4
Habitation: jardin		1				2			2	3	1	
Entreprise			2					2		1	1	
Parking	2		1	1	1			1				
Terrain			1		3					1		1
Infrastructure sportive	1					1	1	1		1		
Moyen de transport: train / tram / métro					1		2				1	
Maison de repos						1				1	1	
Moyen de transport: autre	1					1					1	
Service			1			2						
Autre					1	1						
Stade			1	1								
Banque / institution financière					1							
Bâtiment administratif						1						
Médecin / dentiste / pharmacien	1											
Total	65	85	98	76	107	107	85	81	72	90	116	113

FPF/DGR/DR/BIPOL - Statistiques policières de criminalité (date de clôture: 19/04/2024)
 Les données pour les années 2001 jusqu'à 2012 ne sont plus publiées mais restent disponibles sur demande auprès du service BIPOL.

STATISTIQUES POLICIERES DE CRIMINALITE

LIEU DE PERPETRATION: COMMUNE

Wervik

PARTIE V : OBJETS ET MOYENS DE TRANSPORT

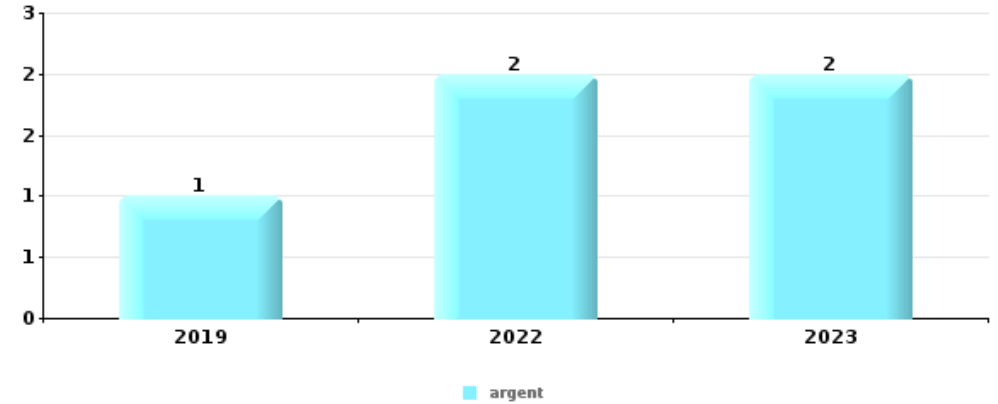


Wervik

Vol à main armée

Top 5 Objets volés (sbd nombre de faits)

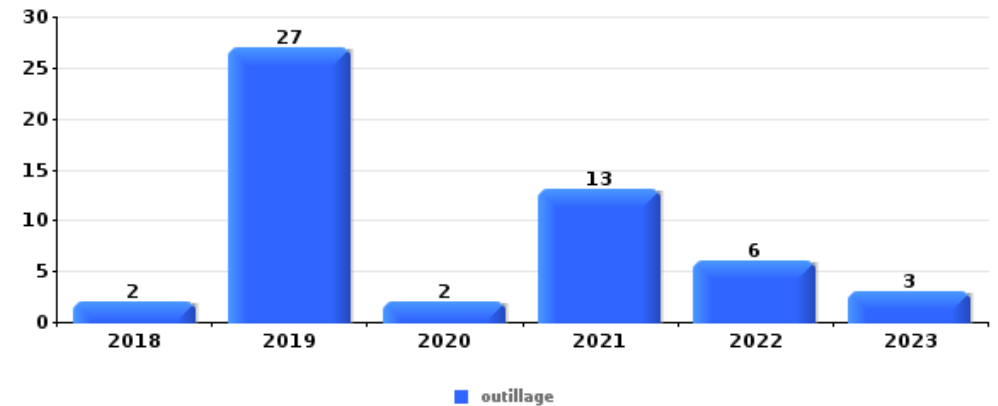
	2018	2019	2020	2021	2022	2023
1 argent		1			2	2
2 multimédia	2	1				
3 carte bancaire / carte de crédit					2	
3 carte d'identité / passeport					2	
3 GSM et accessoires	1				1	



Vol dans ou sur un véhicule

Top 5 Objets volés (sbd nombre de faits)

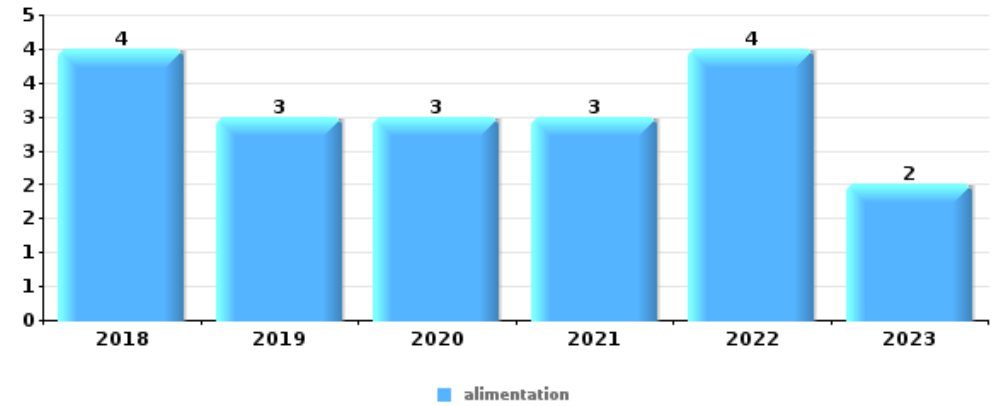
	2018	2019	2020	2021	2022	2023
1 outillage	2	27	2	13	6	3
2 argent	2	7	2	17	10	2
3 carte d'identité / passeport	2	11	4	13	6	2
3 permis de conduire	1	11	4	13	8	1
5 portefeuille	3	6	2	16	5	3





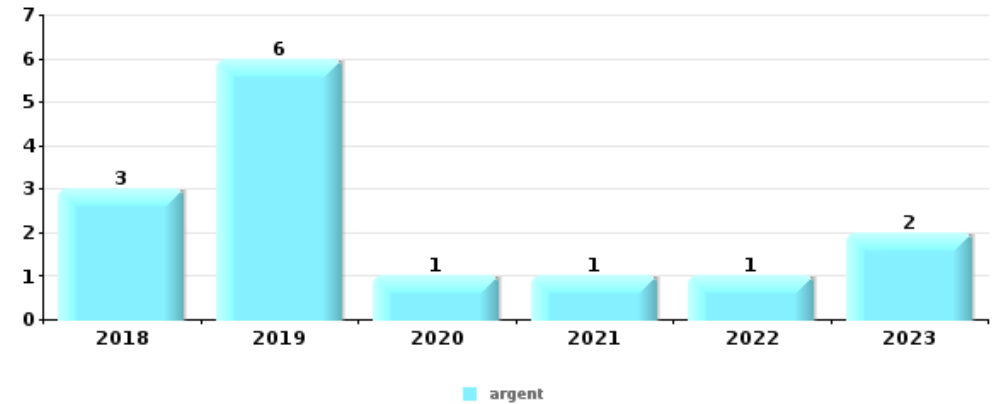
Vol à l'étalage

Top 5 Objets volés (sbd nombre de faits)		2018	2019	2020	2021	2022	2023
1	alimentation	4	3	3	3	4	2
2	parfum / produit de beauté			2	3		
3	multimédia				2		
3	vêtement	1	1				
5	argent		1				
5	GSM et accessoires	1					
5	tabac				1		



Cambrilage ds entreprise ou commerce

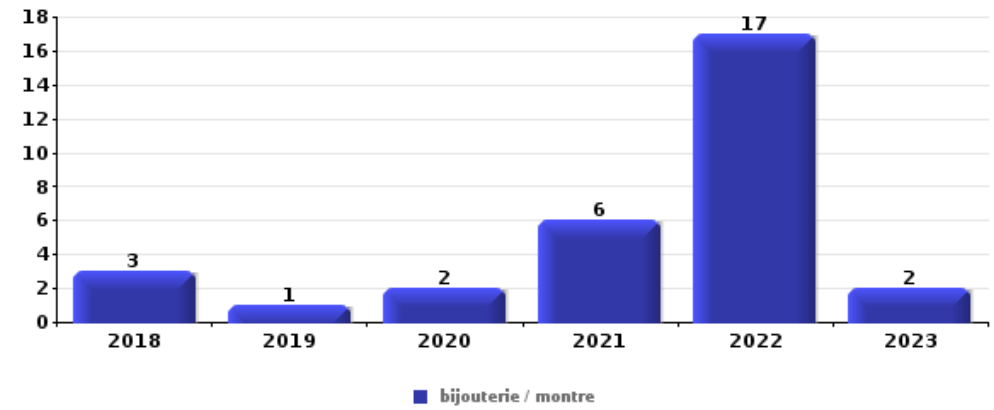
Top 5 Objets volés (sbd nombre de faits)		2018	2019	2020	2021	2022	2023
1	argent	3	6	1	1	1	2
2	coffre-fort / coffret (argent) / caisse	1	1	2			
3	ordinateur et accessoires		2		1		
3	tabac	1	1	1			
5	clé	1	1				





Cambrassage dans habitation

Top 5 Objets volés (sbd nombre de faits)		2018	2019	2020	2021	2022	2023
1	bijouterie / montre	3	1	2	6	17	2
2	argent	5	3	2	4	6	3
3	multimédia	3	2	3	2	2	2
3	ordinateur et accessoires	2	1	1	3	5	2
5	outillage	2	2	4	2	2	1



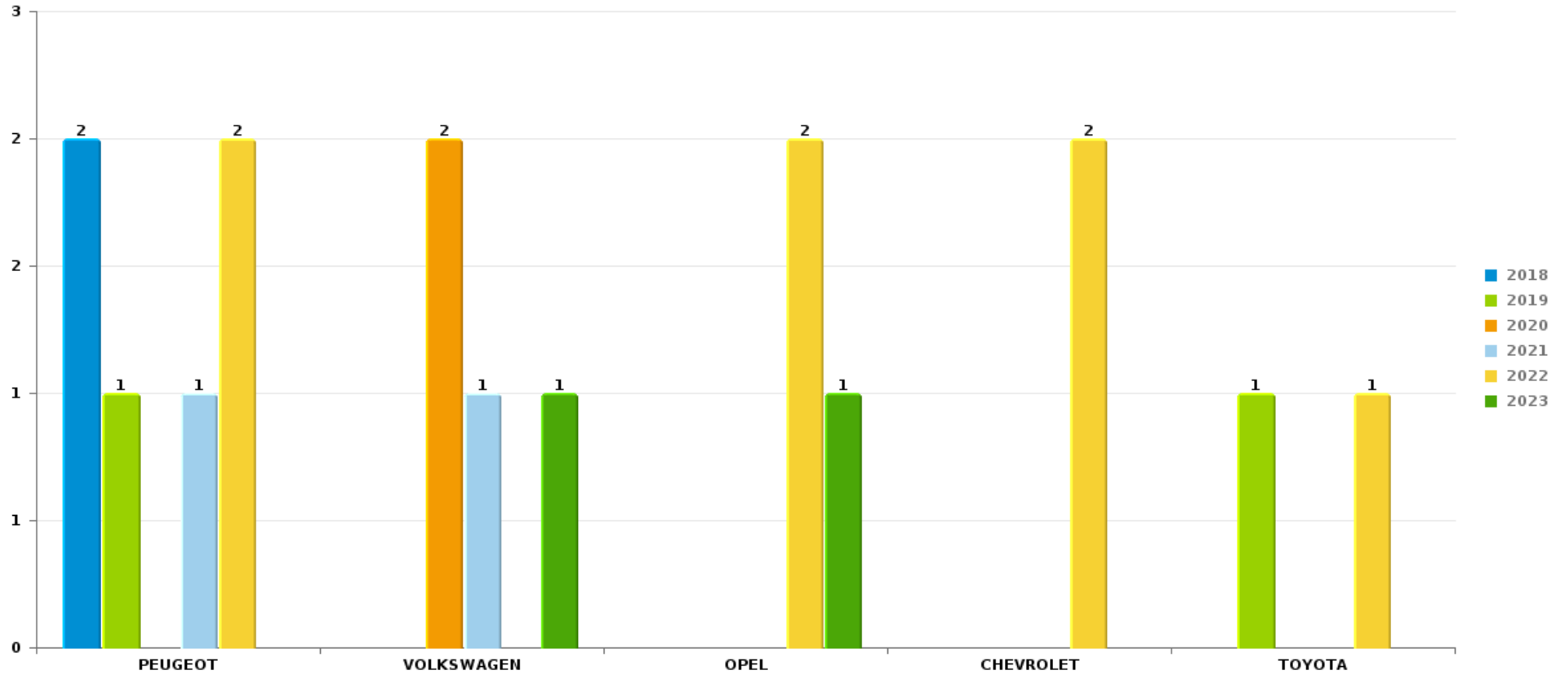
Remarque: en ce qui concerne les objets, aucun total n'est reproduit étant donné que plusieurs objets peuvent avoir été volés lors d'un même fait.



Wervik

Vol de voiture

Nombre de voitures volées par marque (Top 5)



STATISTIQUES POLICIERES DE CRIMINALITE

LIEU DE PERPETRATION: COMMUNE

Wervik

PARTIE VI : SUSPECTS



Partie 1: Niveau FAITS (comptage du nombre de faits pour lesquels un certain type de suspect est impliqué)

1.1. Nombre d'infractions selon le sexe des suspects identifiés (par catégorie principale)

Étant donné que, tant un suspect identifié masculin qu'un suspect identifié féminin peuvent être impliqués lors d'un même fait, il est possible que la somme des colonnes «Hommes» et «Femmes» soit supérieure à la valeur de la colonne «Total...» (voir également la note méthodologique)

Wervik

2023

Catégorie principale / Sexe	Nombre total de faits avec au moins 1 suspect	Hommes	%	Femmes	%
Registre de population	92	76	82,6%	26	28,3%
Drogues	48	44	91,7%	4	8,3%
Infr. contre l'intégrité physique	40	35	87,5%	9	22,5%
Infr. contre la sécurité publique	27	22	81,5%	5	18,5%
Ivresse et alcool	26	19	73,1%	9	34,6%
Vol et extorsion	24	20	83,3%	7	29,2%
Dégradation de la propriété	20	19	95,0%	3	15,0%
Autres lois spéciales	18	11	61,1%	8	44,4%
Infr. contre autres valeurs morales et sentiments	17	13	76,5%	4	23,5%
Environnement	16	14	87,5%	7	43,8%
Armes et explosifs	14	13	92,9%	2	14,3%
Fraude	12	8	66,7%	4	33,3%
Infr. contre l'autorité publique	12	10	83,3%	3	25,0%
Infr. contre la foi publique	7	6	85,7%	2	28,6%
Législation sur les étrangers	3	3	100,0%		
Pratiques commerciales	3	3	100,0%		

CRIMINALITE ENREGISTREE: SUSPECTS



Catégorie principale / Sexe	Nombre total de faits avec au moins 1 suspect	Hommes	%	Femmes	%
Protection de la personne	3	3	100,0%		
Infr. contre les moeurs	2	2	100,0%		
Protection de la jeunesse	2	2	100,0%	1	50,0%
Santé publique	2	2	100,0%		
Sécurité privée	2			2	100,0%
Code pénal social	1	1	100,0%		
Criminalité informatique	1	1	100,0%		
Hormones et dopage	1	1	100,0%		
Infr. contre la liberté individuelle	1			1	100,0%
Législation économique	1	1	100,0%		
Total	395	329	83,3%	97	24,6%



1.2. Nombre d'infractions selon le sexe des suspects identifiés (par figure criminelle)

Étant donné que, tant un suspect identifié masculin qu'un suspect identifié féminin peuvent être impliqués lors d'un même fait, il est possible que la somme des colonnes «Hommes» et «Femmes» soit supérieure à la valeur de la colonne «Total...» (voir également la note méthodologique)

Wervik

2023

FC Vol moyen de transport

Figure criminelle / Sexe	Nombre total de faits avec au moins 1 suspect identifié	Hommes	%	Femmes	%
Vol de voiture	1	1	100,0%		
Vol de vélo	5	5	100,0%	1	20,0%
Total	PA	PA	PA	PA	PA

FC Cambriolage

Figure criminelle / Sexe	Nombre total de faits avec au moins 1 suspect identifié	Hommes	%
Cambriolage dans habitation	2	2	100,0%
Cambriolage ds entreprise ou commerce	2	2	100,0%
Vol au bélier	1	1	100,0%
Cambriolage dans bâtiment (total)	4	4	100,0%
Total	PA	PA	PA

CRIMINALITE ENREGISTREE: SUSPECTS



FC Vol autre

Figure criminelle / Sexe	Nombre total de faits avec au moins 1 suspect identifié	Hommes	%	Femmes	%
Vol à main armée	1	1	100,0%		
Vol avec violence sans arme	1	1	100,0%	1	100,0%
Vol dans ou sur un véhicule	2	2	100,0%		
Vol à l'étalage	2	1	50,0%	2	100,0%
Vol par ruse	1	1	100,0%		
Vol de métaux	1	1	100,0%		
Total	PA	PA	PA	PA	PA

Criminalité ICT

Figure criminelle / Sexe	Nombre total de faits avec au moins 1 suspect identifié	Hommes	%
Fraude de cartes de paiements	1	1	100,0%
Total	PA	PA	PA

FC Autre

Figure criminelle / Sexe	Nombre total de faits avec au moins 1 suspect identifié	Hommes	%	Femmes	%
Violence contre les métiers d'intérêt général	4	4	100,0%	1	25,0%
Graffiti	1	1	100,0%		
Dégradation de voiture	4	3	75,0%	1	25,0%
Total	PA	PA	PA	PA	PA



PH Violence intrafamiliale (VIF)

Figure criminelle / Sexe	Nombre total de faits avec au moins 1 suspect identifié	Hommes	%	Femmes	%
VIF: physique, dans le couple	6	6	100,0%	1	16,7%
VIF: physique, envers des descendants	3	2	66,7%	2	66,7%
VIF: physique, envers d'autres membres	2			2	100,0%
VIF: psychique, dans le couple	9	9	100,0%		
VIF: psychique, envers d'autres membres	2	1	50,0%	1	50,0%
VIF: économique, dans le couple	1			1	100,0%
VIF: économique, envers d'autres membres	1			1	100,0%
Total	PA	PA	PA	PA	PA

PH Hormones et dopage

Figure criminelle / Sexe	Nombre total de faits avec au moins 1 suspect identifié	Hommes	%
Dopage humain	1	1	100,0%
Total	PA	PA	PA

PH Drogues

Figure criminelle / Sexe	Nombre total de faits avec au moins 1 suspect identifié	Hommes	%
Vente de cocaïne	3	3	100,0%
Vente de drogues synthétiques	3	3	100,0%
Vente-traffic d'héroïne	1	1	100,0%
Total	PA	PA	PA



PH Traite des êtres humains

Figure criminelle / Sexe	Nombre total de faits avec au moins 1 suspect identifié	Hommes	%
TEH - exploitation sexuelle	1	1	100,0%
Total	PA	PA	PA

PH Violence dans l'espace public

Figure criminelle / Sexe	Nombre total de faits avec au moins 1 suspect identifié	Hommes	%	Femmes	%
Violence physique (voie publique)	18	16	88,9%	2	11,1%
Violence physique (endroit accessible au public)	5	5	100,0%	2	40,0%
Violence psychique (transport public)	1	1	100,0%		
Violence psychique (voie publique)	10	9	90,0%	1	10,0%
Violence psychique (endroit accessible au public)	5	4	80,0%	1	20,0%
Vol à main armée (endroit accessible au public)	1	1	100,0%		
Vol avec violence sans arme (endr. acces. au pub.)	1	1	100,0%	1	100,0%
Total	PA	PA	PA	PA	PA

PH Autre

Figure criminelle / Sexe	Nombre total de faits avec au moins 1 suspect identifié	Hommes	%	Femmes	%
Terrorisme, extrémisme et radicalisme	1	1	100,0%		
Cyberharcèlement	12	9	75,0%	3	25,0%
Fraude à l'identité	5	4	80,0%	1	20,0%
Total	PA	PA	PA	PA	PA



1.3. Nombre d'infractions selon l'âge des suspects identifiés (par catégorie principale)

Étant donné que, tant un suspect identifié mineur qu'un suspect identifié majeur peuvent être impliqués lors d'un même fait, il est possible que la somme des colonnes «Mineur» et «Majeur» soit supérieure à la valeur de la colonne «Total...» (voir également la note méthodologique)

Wervik

2023

Catégorie principale / Âge	Nombre total de faits avec au moins 1 suspect identifié	Mineur	%	Majeur	%
Registre de population	92			92	100,0%
Drogues	48	7	14,6%	41	85,4%
Infr. contre l'intégrité physique	40	5	12,5%	35	87,5%
Infr. contre la sécurité publique	27			27	100,0%
Ivresse et alcool	26			26	100,0%
Vol et extorsion	24	4	16,7%	21	87,5%
Dégradation de la propriété	20	5	25,0%	16	80,0%
Autres lois spéciales	18	5	27,8%	15	83,3%
Infr. contre autres valeurs morales et sentiments	17			17	100,0%
Environnement	16			16	100,0%
Armes et explosifs	14			14	100,0%
Fraude	12	2	16,7%	10	83,3%
Infr. contre l'autorité publique	12	2	16,7%	10	83,3%
Infr. contre la foi publique	7	2	28,6%	5	71,4%
Législation sur les étrangers	3	1	33,3%	3	100,0%
Pratiques commerciales	3			3	100,0%
Protection de la personne	3			3	100,0%
Infr. contre les mœurs	2	1	50,0%	1	50,0%
Protection de la jeunesse	2	1	50,0%	1	50,0%
Santé publique	2			2	100,0%
Sécurité privée	2			2	100,0%
Code pénal social	1			1	100,0%
Criminalité informatique	1			1	100,0%
Hormones et dopage	1			1	100,0%
Infr. contre la liberté individuelle	1			1	100,0%
Législation économique	1			1	100,0%
Total	395	35	8,9%	365	92,4%





1.4. Nombre d'infractions selon l'âge des suspects identifiés (par figure criminelle)

Étant donné que, tant un suspect identifié mineur qu'un suspect identifié majeur peuvent être impliqués lors d'un même fait, il est possible que la somme des colonnes «Mineur» et «Majeur» soit supérieure à la valeur de la colonne «Total...» (voir également la note méthodologique)

Wervik

2023

FC Vol moyen de transport

Figure criminelle / Âge	Nombre total de faits avec au moins 1 suspect identifié	Mineur	%	Majeur	%
Vol de voiture	1			1	100,0%
Vol de vélo	5	1	20,0%	4	80,0%
Total	PA	PA	PA	PA	PA

FC Cambriolage

Figure criminelle / Âge	Nombre total de faits avec au moins 1 suspect identifié	Majeur	%
Cambriolage dans habitation	2	2	100,0%
Cambriolage ds entreprise ou commerce	2	2	100,0%
Vol au béliier	1	1	100,0%
Cambriolage dans bâtiment (total)	4	4	100,0%
Total	PA	PA	PA

CRIMINALITE ENREGISTREE: SUSPECTS



FC Vol autre

Figure criminelle / Âge	Nombre total de faits avec au moins 1 suspect identifié	Mineur	%	Majeur	%
Vol à main armée	1			1	100,0%
Vol avec violence sans arme	1			1	100,0%
Vol dans ou sur un véhicule	2	1	50,0%	2	100,0%
Vol à l'étalage	2			2	100,0%
Vol par ruse	1	1	100,0%		
Vol de métaux	1			1	100,0%
Total	PA	PA	PA	PA	PA

Criminalité ICT

Figure criminelle / Âge	Nombre total de faits avec au moins 1 suspect identifié	Majeur	%
Fraude de cartes de paiements	1	1	100,0%
Total	PA	PA	PA

FC Autre

Figure criminelle / Âge	Nombre total de faits avec au moins 1 suspect identifié	Mineur	%	Majeur	%
Violence contre les métiers d'intérêt général	4	2	50,0%	2	50,0%
Graffiti	1			1	100,0%
Dégradation de voiture	4	1	25,0%	4	100,0%
Total	PA	PA	PA	PA	PA

CRIMINALITE ENREGISTREE: SUSPECTS



PH Violence intrafamiliale (VIF)

Figure criminelle / Âge	Nombre total de faits avec au moins 1 suspect identifié	Majeur	%
VIF: physique, dans le couple	6	6	100,0%
VIF: physique, envers des descendants	3	3	100,0%
VIF: physique, envers d'autres membres	2	2	100,0%
VIF: psychique, dans le couple	9	9	100,0%
VIF: psychique, envers d'autres membres	2	2	100,0%
VIF: économique, dans le couple	1	1	100,0%
VIF: économique, envers d'autres membres	1	1	100,0%
Total	PA	PA	PA

PH Hormones et dopage

Figure criminelle / Âge	Nombre total de faits avec au moins 1 suspect identifié	Majeur	%
Dopage humain	1	1	100,0%
Total	PA	PA	PA

PH Drogues

Figure criminelle / Âge	Nombre total de faits avec au moins 1 suspect identifié	Majeur	%
Vente de cocaïne	3	3	100,0%
Vente de drogues synthétiques	3	3	100,0%
Vente-traffic d héroïne	1	1	100,0%
Total	PA	PA	PA

PH Traite des êtres humains

Figure criminelle / Âge	Nombre total de faits avec au moins 1 suspect identifié	Majeur	%
TEH - exploitation sexuelle	1	1	100,0%
Total	PA	PA	PA

CRIMINALITE ENREGISTREE: SUSPECTS



PH Violence dans l'espace public

Figure criminelle / Âge	Nombre total de faits avec au moins 1 suspect identifié	Mineur	%	Majeur	%
Violence physique (voie publique)	18	2	11,1%	16	88,9%
Violence physique (endroit accessible au public)	5			5	100,0%
Violence psychique (transport public)	1			1	100,0%
Violence psychique (voie publique)	10	1	10,0%	9	90,0%
Violence psychique (endroit accessible au public)	5			5	100,0%
Vol à main armée (endroit accessible au public)	1			1	100,0%
Vol avec violence sans arme (endr. acces. au pub.)	1			1	100,0%
Total	PA	PA	PA	PA	PA

PH Autre

Figure criminelle / Âge	Nombre total de faits avec au moins 1 suspect identifié	Mineur	%	Majeur	%
Terrorisme, extrémisme et radicalisme	1			1	100,0%
Cyberharcèlement	12			12	100,0%
Fraude à l'identité	5	1	20,0%	4	80,0%
Total	PA	PA	PA	PA	PA



Partie 2: Niveau SUSPECTS-FAIT (comptage du nombre de combinaisons suspect-fait)

2.1. Nombre de suspects-fait selon le sexe des suspects identifiés (TOP 5 des catégories principales)

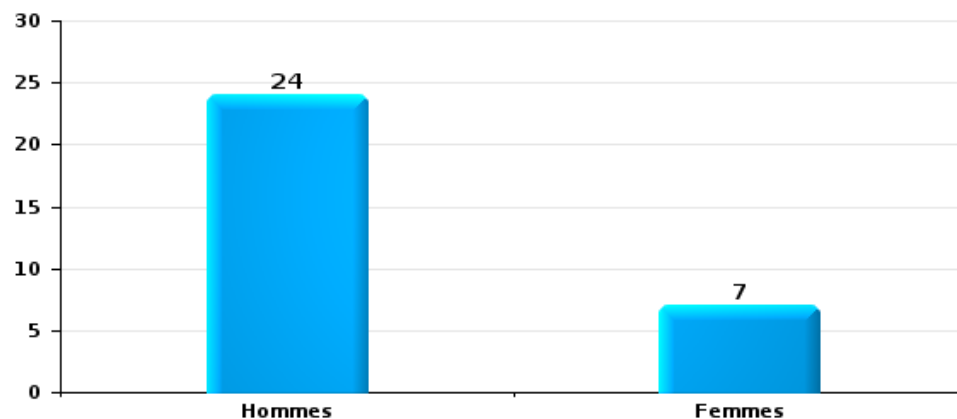
Lorsqu'un même suspect a commis plusieurs faits durant la période considérée, il est aussi comptabilisé plusieurs fois (voir également la note méthodologique)

Wervik

2023

Vol et extorsion

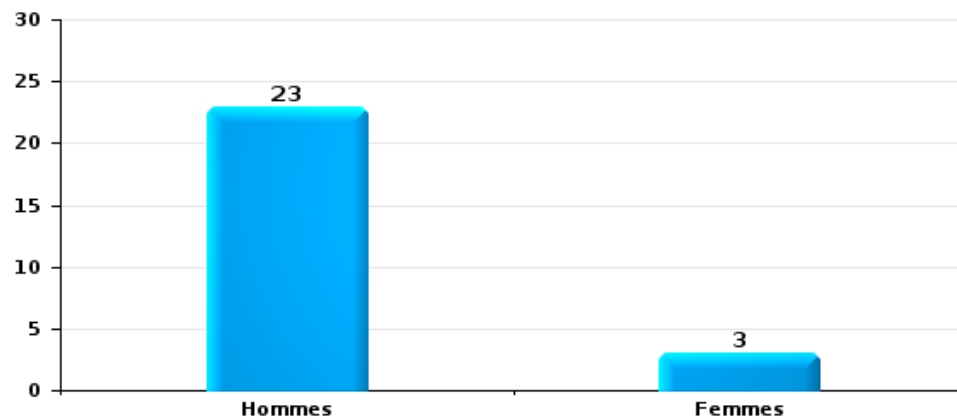
Nombre de suspects-fait selon le sexe





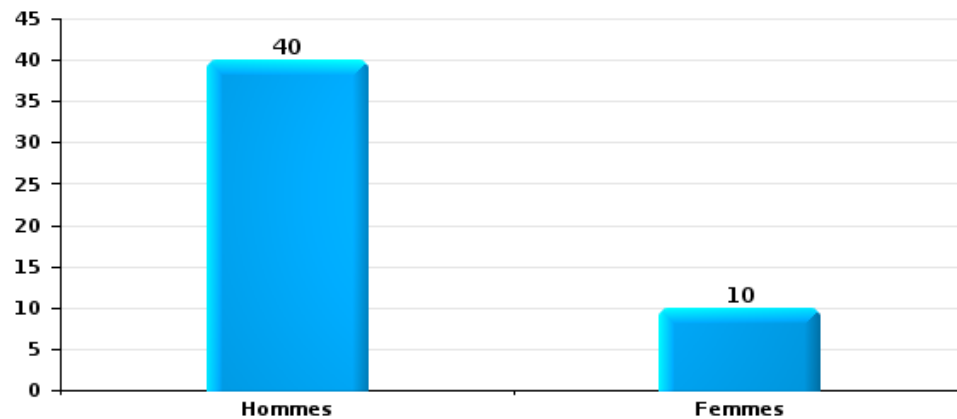
Dégradation de la propriété

Nombre de suspects-fait selon le sexe



Infr. contre l'intégrité physique

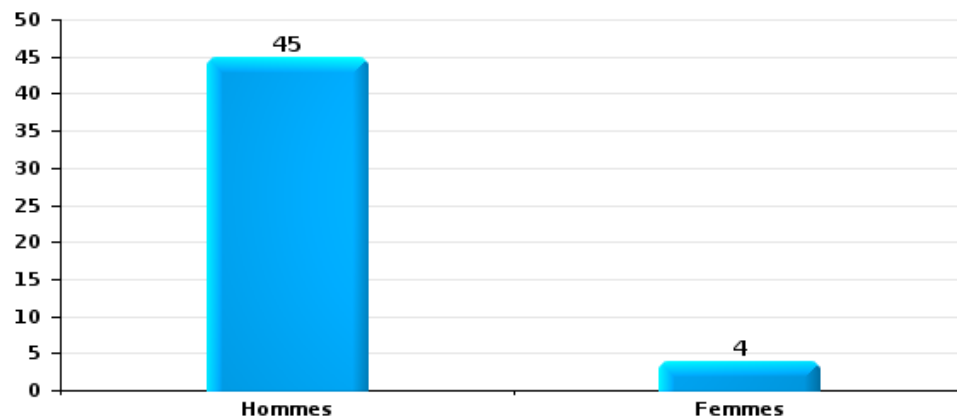
Nombre de suspects-fait selon le sexe





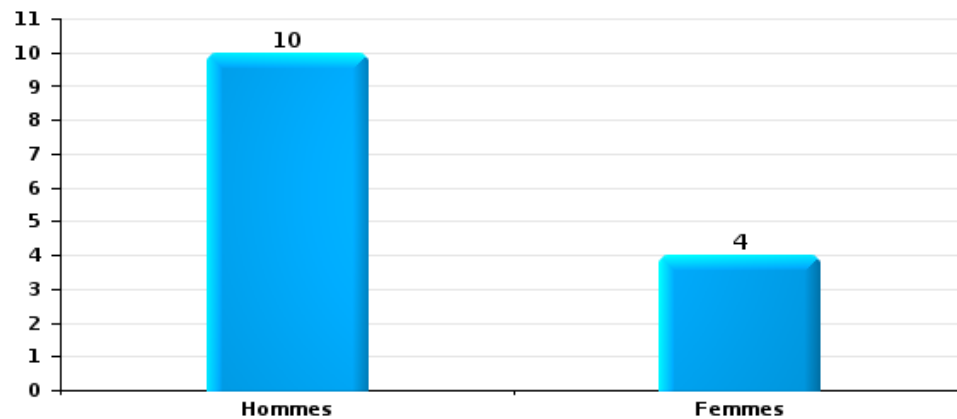
Drogues

Nombre de suspects-fait selon le sexe



Fraude

Nombre de suspects-fait selon le sexe





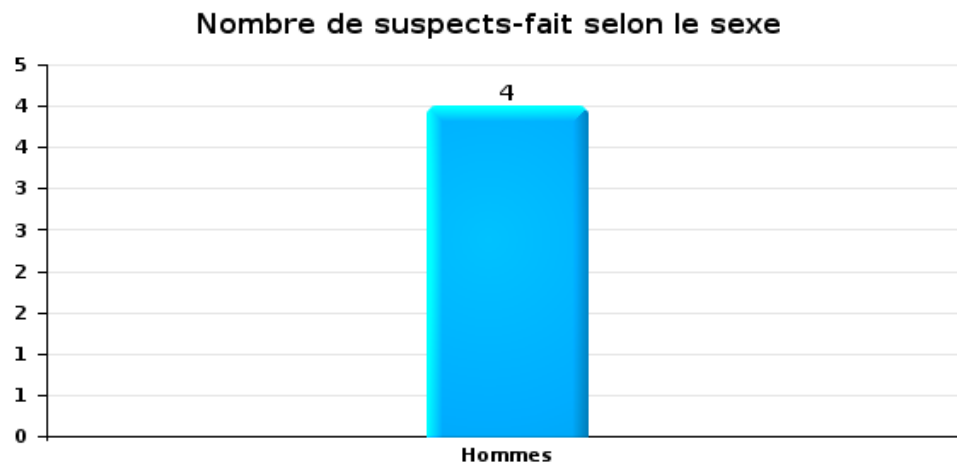
2.2. Nombre de suspects-fait selon le sexe des suspects identifiés (TOP 5 des figures criminelles)

Lorsqu'un même suspect a commis plusieurs faits durant la période considérée, il est aussi comptabilisé plusieurs fois (voir également la note méthodologique)

Wervik

2023

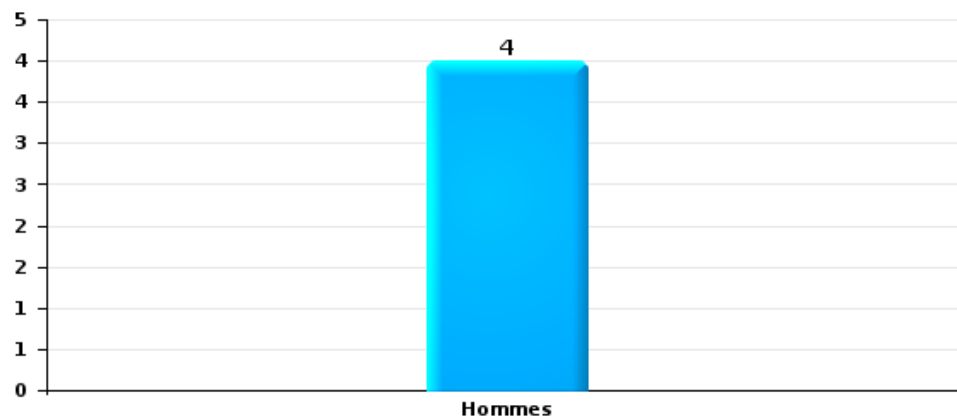
Cambriolage dans bâtiment (total)





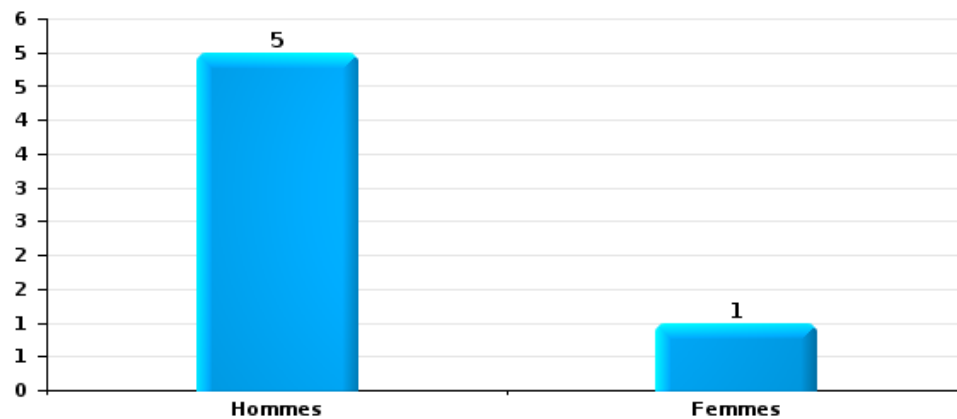
Vol dans ou sur un véhicule

Nombre de suspects-fait selon le sexe



Dégradation de voiture

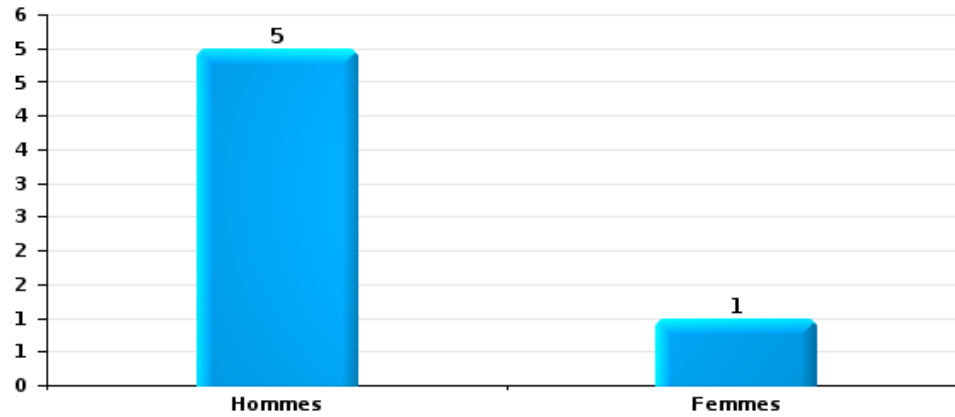
Nombre de suspects-fait selon le sexe





Vol de vélo

Nombre de suspects-fait selon le sexe





2.3. Nombre de suspects-fait selon l'âge des suspects identifiés (TOP 5 des catégories principales)

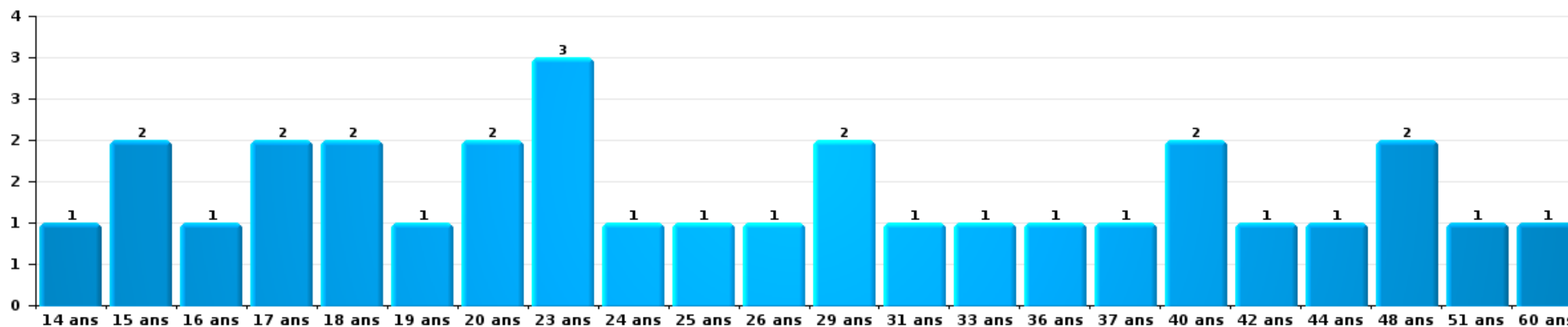
1) Lorsqu'un même suspect a commis plusieurs faits durant la période considérée, il est aussi comptabilisé plusieurs fois, qu'il ait le même âge ou non – 2) Les suspects au-dessous de 14 ans et à partir de 90 ans ne sont pas repris dans le tableau (voir également la note méthodologique)

Wervik

2023

Vol et extorsion

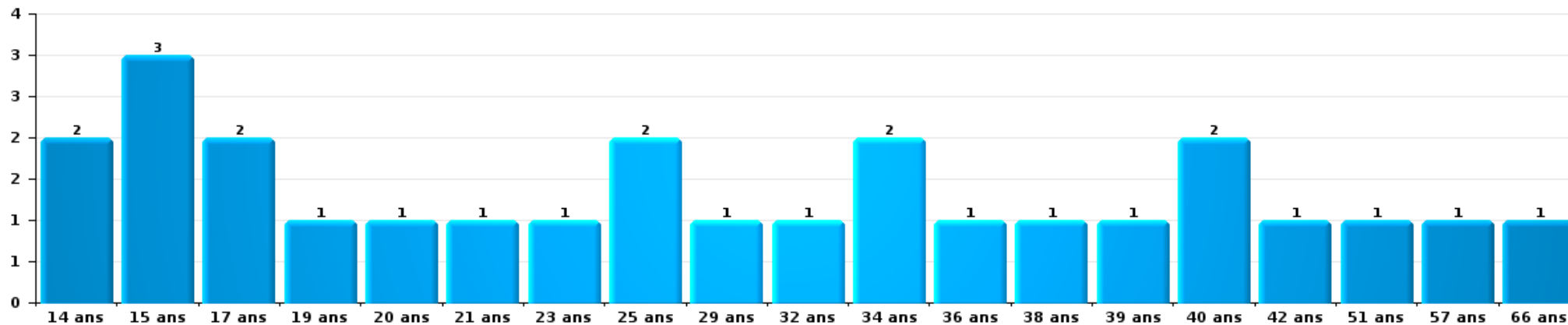
Nombre de suspects-fait par âge (chronologique)





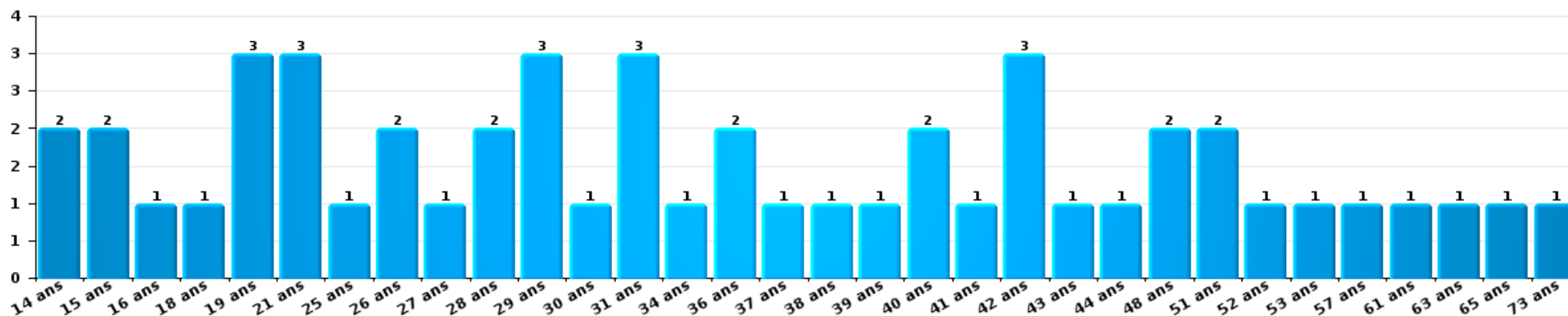
Dégradation de la propriété

Nombre de suspects-fait par âge (chronologique)



Infr. contre l'intégrité physique

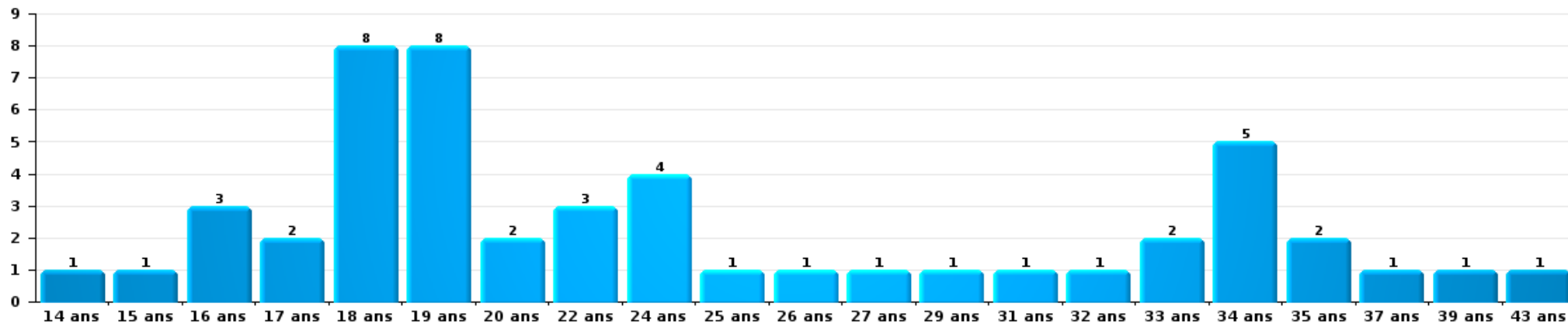
Nombre de suspects-fait par âge (chronologique)





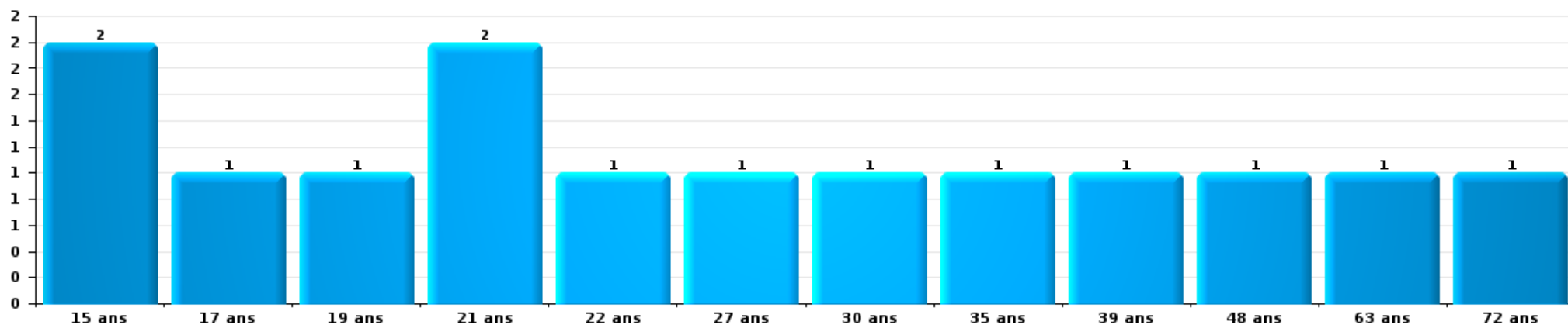
Drogues

Nombre de suspects-fait par âge (chronologique)



Fraude

Nombre de suspects-fait par âge (chronologique)





2.4. Nombre de suspects-fait selon l'âge des suspects identifiés (TOP 5 des figures criminelles)

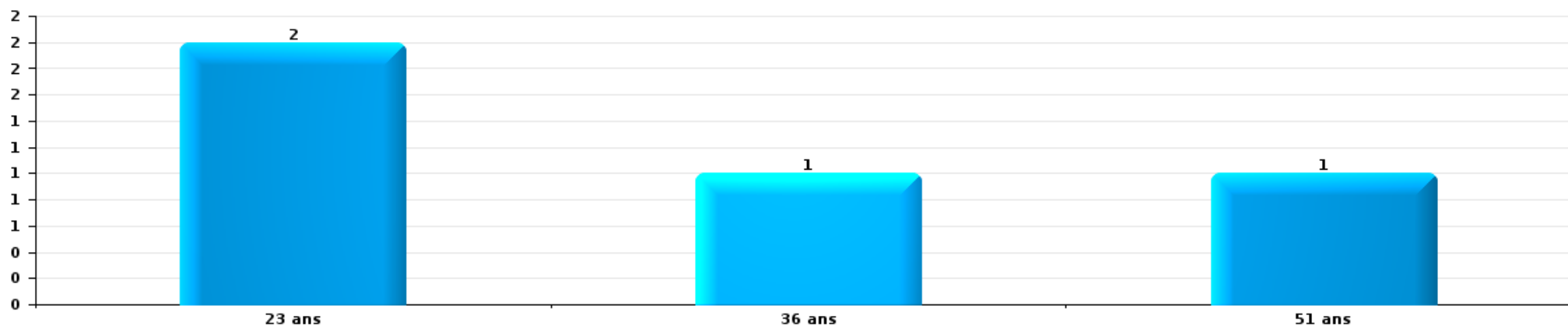
1) Lorsqu'un même suspect a commis plusieurs faits durant la période considérée, il est aussi comptabilisé plusieurs fois, qu'il ait le même âge ou non – 2) Les suspects au-dessous de 14 ans et à partir de 90 ans ne sont pas repris dans le tableau (voir également la note méthodologique)

Wervik

2023

Cambrilage dans bâtiment (total)

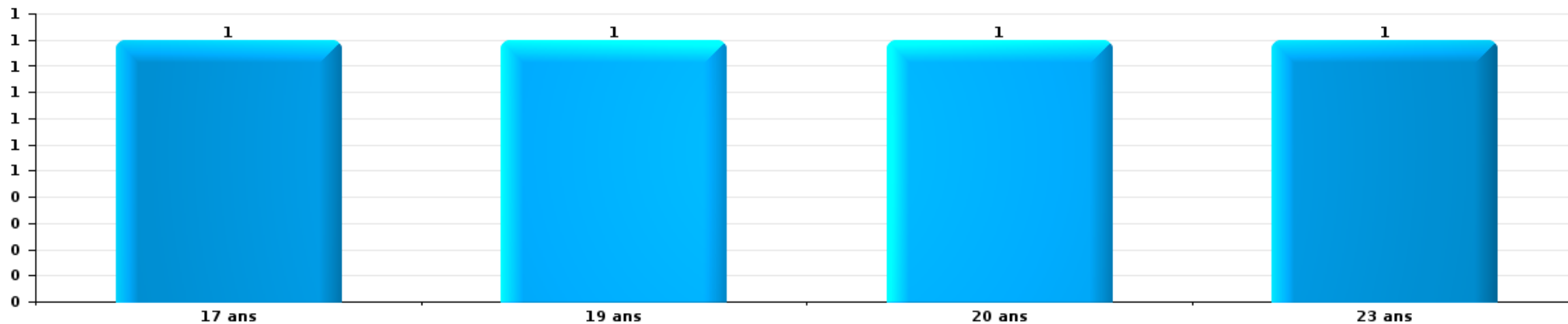
Nombre de suspects-fait par âge (chronologique)





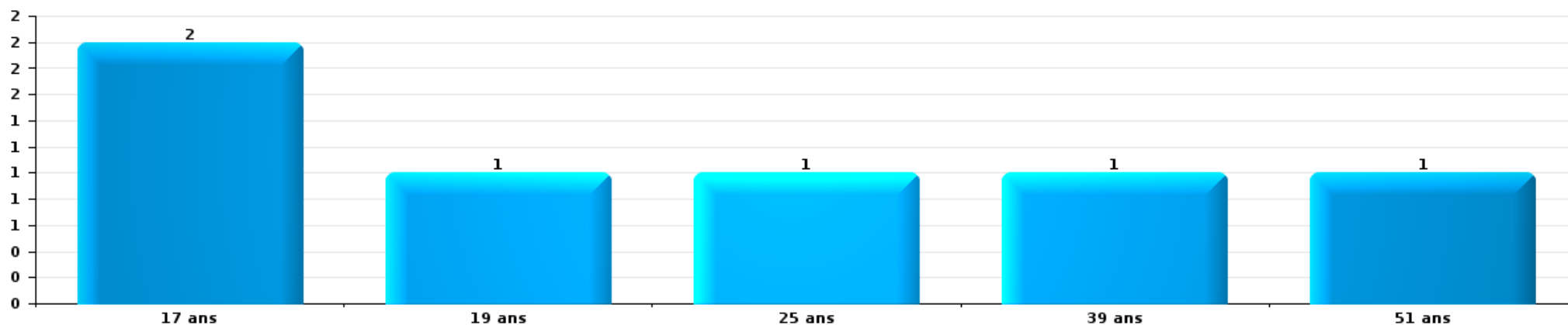
Vol dans ou sur un véhicule

Nombre de suspects-fait par âge (chronologique)



Dégradation de voiture

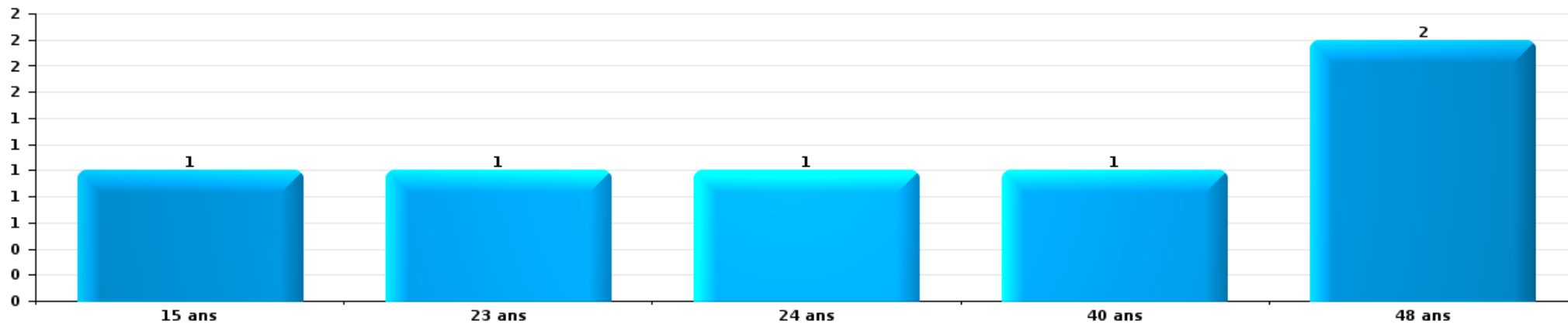
Nombre de suspects-fait par âge (chronologique)





Vol de vélo

Nombre de suspects-fait par âge (chronologique)



STATISTIQUES POLICIERES DE CRIMINALITE

LIEU DE PERPETRATION: COMMUNE

Wervik

***ANNEXE I: DETAIL PAR CATEGORIE DE DELIT
CODE PENAL***

Infraction Code pénal

Infr. contre l'intégrité physique

			2000	2013	2014	2015	2016	2017	2018	2019	2020	2021	2022	2023
Assassinat	Empoisonnement (assassinat)	Tent.						1				1		
	Autres	Acc.				1								
		Sous-total				1	1					1		
Meurtre	Meurtre pour faciliter le vol	Tent.							1					
	Autres	Tent.		1		1	3			3	1	2	1	3
		Sous-total		1		1	3	1	1	3	1	2	1	3
Torture et maltraitance	Traitement inhumain	Acc.							1					
		Sous-total							1					
Coups et/ou blessures vol. en sphère familiale	Entre partenaires ou ex-partenaires	Acc.	3	26	27	32	28	37	27	17	14	31	31	28
	Lors d'un différend familial en général	Acc.	13											
		Tent.	1											
	Par les parents envers un mineur	Acc.	2	4	1	1	4	4	2	2	1	2	9	6
	Par les parents envers personne vulnérable	Acc.						1						
	Envers les parents	Acc.		1	2	2	2	2	5	3	1	2	2	1
	Envers d'autres ascendants directs ou collatéraux	Acc.		1	1	2	2	1		3	1		1	2
	Sous-total		19	32	31	37	36	45	34	25	17	35	43	37
Coups et/ou blessures vol. hors sphère familiale	Bagarres (=coups réciproques)	Acc.	5	6	3	5	9	6	7	6	9	10	19	16
	Coups envers fonctionnaire de police	Acc.	1			1	2						3	3
	Envers un mineur par une pers. ayant autorité	Acc.		3		3	1	2			1		2	3
	Envers un mineur qualité de l'auteur inconnue	Acc.			4	1	1	2	2	1	1	1	3	5
	Envers pers. vulnérable par pers. ayant autorité	Acc.								1				
	Coups envers personnel transport public	Acc.				2				1		1	1	
	Coups envers profession médicale	Acc.								2				
	Coups envers personnel institut d'enseignement	Acc.		1						2	2	2	1	3
	Non spécifié	Acc.	26	30	51	21	45	38	30	35	28	26	34	38
	Tent.					1								
	Sous-total		32	40	58	31	61	48	39	48	41	40	63	68
Abstention coupable		Acc.												1
		Sous-total												1
Autres infr. volontaires. c/ l'intégrité phys.	Privation de soins à enfant ou personne vulnérable	Acc.												1
	Délaissement d'enfant ou personne vulnérable	Acc.										1		
	Administration substances nuisibles	Acc.				1								
	Entrave méchante à la circulation	Acc.		1	1			1	1	3	1	2	1	
	Voies de faits et violences légères	Acc.	11	10	8	5	6	9	7	2	11	6	5	3
	Sous-total		11	11	9	6	6	10	8	5	12	9	6	4

Infr. contre l'intégrité physique

			2000	2013	2014	2015	2016	2017	2018	2019	2020	2021	2022	2023
Infr. involontaires contre l'intégrité physique	Coups et/ou blessures involontaires	Acc.	1						1					1
	Abstention d'entretien enfant/personne vulnérable	Acc.				1								
	Morsure de chien	Acc.	1	1		1	2		1		1	3	2	
	Non spécifié	Acc.	1											
		Sous-total	3	1		2	2		2		1	3	3	
		Total	65	85	98	76	107	107	85	81	72	90	116	113

Infr. contre la liberté individuelle

		2000	2013	2014	2015	2016	2017	2018	2019	2020	2021	2022	2023	
Enlèvement de mineur ou personne vulnérable	Enlèvement parental	Acc.								1			2	
		Tent.										1		
	Autre enlèvement	Acc.					1							
		Tent.							1					
	Sous-total					1	1	1		1	1		2	
Détenition par un particulier		Acc.	2			1	1	1	2	1	1	3	1	
		Tent.								1				
	Sous-total		2			1	1	1	2	2	1	3	1	
	Total		2			1	2	2	2	3	2	3	3	

Infr. contre les moeurs

			2000	2013	2014	2015	2016	2017	2018	2019	2020	2021	2022	2023
Viol n'ayant pas causé la mort	Victime < 10a	Acc.			2	1	1				3			
		Tent.										1		
	Victime 10a - 14a	Acc.	1			1			1	1	1	1	1	
	Victime 14a - 16a	Acc.	1	1			2	1					2	
	Victime 16a - 18a	Acc.		1							1			1
	Victime majeure	Acc.		1		3		1	2	3		3	1	
	Sous-total		2	3	2	5	3	2	3	4	5	7	3	
Viol avec conséquence inconnue		Acc.		1			1							
		Sous-total		1			1							
Viol n'ayant pas causé la mort (nvCPS)	Victime < 16a	Acc.									1	1		1
	Victime majeure	Tent.											1	
		Sous-total									1	1	1	3
Attentat à la pudeur avec violence / menace	Victime < 16a	Acc.								1	2			
	Victime 16a - 18a	Acc.		1										
	Victime majeure	Acc.		2	1		1	1	2	3	1			
	Sous-total		3	1		1	1	2	4	3				
Attentat à la pudeur sans violence / menace	Victime < 16a	Acc.	1	2	2	3	4	3		2	2	5	1	
	Victime 16a - 18a	Acc.			1								1	
	Victime âge inconnu	Acc.				2		1	2				1	
	Sous-total		1	2	3	5	4	4	2	2	2	5	3	
Atteinte intégrité sexuelle sans mort (nvCPS)	Victime < 16a	Acc.										1	2	1
	Victime majeure	Acc.											2	
		Sous-total										1	4	1
Pornographie infantine	Détention	Acc.			1		1	1	2		1		1	
	Distribution	Acc.		1					2	5	2	3	1	
	Accès pornographie infantine via technologie	Acc.											1	
	Non spécifié	Acc.				1								
	Sous-total			2		2	1	4	5	3	3	3	3	
Pornographie		Acc.		1	1	1		1	1				1	
		Sous-total		1	1	1		1	1				1	
Incitation à la débauche	Victime mineure	Acc.	1		2	5	5	2	2	2	1	2	2	
	Age victime inconnu	Acc.			1	2								
	Autre publicité pour débauche	Acc.								1				
	Non spécifié	Acc.		1										
	Sous-total		1	4	7	5	2	2	3	3	1	2	2	
Exploitation de la débauche d'autrui	Victime mineure	Acc.		2										
		Sous-total		2										

Infr. contre les mœurs

			2000	2013	2014	2015	2016	2017	2018	2019	2020	2021	2022	2023
Outrage public aux bonnes mœurs	Actions (exhibitionnisme, etc.)	Acc.	2	1	1	3	3	3		2	2	2	2	
	Ecrits, images, objets	Acc.		1	1	2	2	5	3	4	1	4	4	
	Obscénités en public	Acc.						1						
		Sous-total	2	2	2	5	5	9	3	6	3	6	6	
Voyeurisme	Observation/enregistrement de nudité ou intimité	Acc.						1					1	
	Diffusion enregistrement nudité ou intimité	Acc.								1			3	
		Tent.								1				
		Sous-total						1		2			4	
Voyeurisme direct (nvCPS)	Victime majeure	Acc.											1	
		Sous-total											1	
Voyeurisme via moyen technique ou autre (nvCPS)	Victime majeure	Acc.											1	
		Sous-total											1	
Diffusion de contenu à caractère sexuel (nvCPS)	Victime majeure	Acc.											1	3
		Sous-total											1	3
Diffusion contenu sex. but méchant/lucrat. (nvCPS)	Victime < 16a	Acc.												1
	Victime 16a - 18a	Acc.											1	1
	Victime majeure	Acc.											1	2
		Sous-total											2	4
Exploitation sexuelle mineurs-prostitution (nvCPS)	Incitation à la débauche/prostit. (nvCPS)	Acc.												1
		Sous-total												1
Abus de la prostitution - personne majeure (nvCPS)		Acc.												1
		Sous-total												1
		Total	6	14	15	23	21	21	17	26	18	25	32	13

Infr. contre autres valeurs morales et sentiments

				2000	2013	2014	2015	2016	2017	2018	2019	2020	2021	2022	2023	
Harcèlement	Harcèlement par téléphone (OLD)	Acc.		1												
		Acc.		5	25	23	50	39	39	10	29	27	30	55	39	
	Sous-total		6	25	23	50	39	39	10	29	27	30	55	39		
Violation de sépulture		Acc.									1		2			
		Sous-total									1		2			
Violation du secret professionnel		Acc.									1	2			1	
		Sous-total									1	2			1	
Atteinte à l'honneur	Calomnie et diffamation	Acc.		1	5	6	4	8	10	6	17	25	8	9	7	
	Déclaration calomnieuse	Acc.		1		1	1			1				2		
	Imputation calomnieuse	Acc.		1			2						3	2	2	
	Injures (Délit)	Acc.			9	4	4	6	5	5	6	6	11	6	3	
	Non spécifié	Tent.		1												
	Sous-total		4	14	12	9	17	15	12	23	31	22	19	12		
Vie privée	Violation de domicile par un particulier	Acc.		1	4	4	4	3	8	3	10	7	3	10	3	
		Tent.				1										
	Violation du secret des lettres	Acc.			1	1	1			1						
	Sous-total		1	5	5	5	4	8	4	10	7	3	10	3		
Tapage nocturne		Acc.		2	3	7	5	2	7	2	1	1	3	8	5	
		Tent.										1				
	Sous-total		2	3	7	5	2	7	2	1	2	3	8	5		
Violation de communication par particulier		Acc.					1					1		1		
		Sous-total					1					1		1		
Abus faiblesses de personnes		Acc.				1							1			
		Sous-total				1							1			
Vie privée mœurs: publication identité victime		Acc.					1							1	1	
		Sous-total					1							1	1	
Cyberlokkng (leurre de mineur par ICT)		Acc.					1						1	1		
		Sous-total					1						1	1		
Occupation bien d'autrui (squatter)	Pénétrer / occuper / séjourner (bien non habité)	Acc.										1				
		Sous-total										1				
Total				13	47	48	70	64	69	28	65	71	62	95	61	

Infr. relative au statut juridique de l'enfant

			2000	2013	2014	2015	2016	2017	2018	2019	2020	2021	2022	2023
Non-représentation d'enfants	Par les parents	Acc.			1		6		2	4	2	3	2	
	Par une personne qui en a la charge	Acc.			1		1							
		Sous-total			2		7		2	4	2	3	2	
		Total			2		7		2	4	2	3	2	

Vol et extorsion

				2000	2013	2014	2015	2016	2017	2018	2019	2020	2021	2022	2023	
Vol avec circ. aggr.	Avec violence	Acc.	4	2	7	2	6	3	6	2			4	3	2	
		Tent.	2	1	3		1	1	1	2						1
	Sans violence	Acc.	67	92	95	71	70	60	41	70	44	69	68	36		
		Tent.	22	34	35	25	27	23	25	36	34	18	26	17		
Sous-total			95	129	140	98	104	87	73	110	78	91	97	56		
Vol sans circ. aggr.	Avec violence	Acc.	1	2	4	2	3	3		3	1	1	5	2		
		Tent.	1			1		1		1		1		1		
	Sans violence, Vol à la tire	Acc.	2	6	2	2	3	4	2	4	1					
		Tent.		1												
	Sans violence, Vol d'usage	Acc.	1		1						1		1	2		
		Tent.														
	Sans violence, Vol domestique	Acc.		4	2	3	2		2	1	2	3	1	17		
		Tent.			1								1			
Sans violence	Acc.	251	157	146	101	133	126	111	126	77	116	109	83			
	Tent.	11	10	6	3	9	4	3	5	8	3	8	4			
Sous-total			267	180	162	111	151	137	119	140	90	125	126	106		
Vol non spécifié		Acc.	39		2	2										
		Tent.	7													
	Sous-total			46		2	2									
Extorsion		Acc.		1	3	1	3	1	1		3	1	4	1		
		Tent.			1	1		1	1			1	1	4		
	Sous-total				1	4	2	3	2	2	3	2	5	5		
Total			408	310	308	213	258	226	194	250	171	218	228	167		

Fraude

		2000	2013	2014	2015	2016	2017	2018	2019	2020	2021	2022	2023
Blanchiment d'argent	Acc.				1	1		1	1	5	6	10	5
	Sous-total				1	1		1	1	5	6	10	5
Recel	Recel simple	Acc.		1	1		1		1	2	1		1
	Sous-total			1	1		1		1	2	1		1
Grivèlerie	Carburant / lubrifiant	Acc.	2	4		1	1	2				1	
	Boissons et aliments	Acc.									1		
	Voiture de location	Acc.		1	1		1				2		1
	Logements	Acc.						1			1		
	Sous-total		2	5	1	1	2	3			4	1	1
Détournement et destruction frauduleuse	Inc.	1											
	Cel frauduleux	Acc.	240	2		2	2	3		1	1	5	7
	Tent.	1											
	D'argent, de papiers, etc.	Acc.		1				1					
	D'objets saisis	Acc.	1				1						
	De biens mobiliers des époux	Acc.					1						
Non spécifié	Acc.		1	1	1	2		1	1	2			
Sous-total		243	4	1	3	4	5	2	2	3	5	7	6
Escoquerie	Fraude par internet	Acc.		22	12	7	14	24	25	36	68	65	60
	Tent.								4	2	4	2	5
	Escoquerie sans internet	Acc.		6	9	11	12	17	4	7	6	7	20
	Tent.			2	1		2		1	2		2	
	Non spécifié	Acc.	17										
Tent.	4												
Sous-total		21	28	24	19	26	43	33	46	80	74	87	
Tromperie	Marchandises vendues / travail fourni	Acc.		2									
	Endossement frauduleux de factures	Acc.				1	1						
Sous-total			2			1	1						
Abus de confiance et infr. apparentées	Abus de confiance	Acc.	7	7	14	5	10	8	7	5	8	10	13
	Tent.	1											
	Abus des faiblesses	Acc.	1		1		8	3	1	1	1	2	
Sous-total		9	7	15	5	18	11	8	6	9	12	13	
Infr. liées à l'insolvabilité	Par le débiteur	Acc.								1			
	Non spécifié	Acc.		1		1		1					1
Sous-total			1		1	1		1		1			
Insolvabilité frauduleuse		Acc.		1						1			
	Sous-total			1						1			
Chèques sans provision		Acc.	10	1			1						
	Sous-total		10	1			1						
		Total	285	44	48	31	53	63	48	56	101	102	118

Dégradation de la propriété

			2000	2013	2014	2015	2016	2017	2018	2019	2020	2021	2022	2023
Incendie volontaire	Dans lieu habité (de jour)	Acc.							1				1	
	Dans lieu habité (de nuit)	Acc.			1				2	1				2
		Tent.					1							
	Dans un autre lieu (de jour)	Acc.	1	3					4		2			2
	Dans un autre lieu (de nuit)	Acc.	1	1	2	2	11	3	4	1	1	3	3	1
	Dans un autre lieu (moment indéterminé)	Acc.	2		2									
	Non spécifié	Acc.	1											
		Sous-total	5	4	5	2	12	3	11	2	3	3	4	5
Destruction par explosion volontaire	Dans un autre lieu (de nuit)	Acc.												1
		Sous-total												1
Incendie involontaire		Acc.	6	7	9	12	9	8	4	3	7	5	11	3
		Sous-total	6	7	9	12	9	8	4	3	7	5	11	3
Destruction, dénaturation, dégradation	Avec circ. aggr.	Acc.	3		1	3	4	2		1		1	1	2
	Destruction de biens agricoles	Acc.								1				
	Non spécifié	Acc.	6											
		Sous-total	9		1	3	4	2		2		1	1	2
Vandalisme	Sur véhicules	Acc.	26	39	57	58	49	41	47	40	37	43	40	32
	Sur autres biens mobiliers	Acc.	52	13	6	3	5	12	6	11	5	11	13	10
	Graffitis	Acc.	1			3	4	12	1	1	1	1		3
	Autres détériorations sur biens immobiliers	Acc.	26	40	27	30	30	24	23	31	38	30	36	27
		Tent.					1							
	Dégradation de clôture	Acc.	2		3	3	7	6	2	6	4	5	3	1
		Sous-total	107	92	93	97	96	95	79	89	85	90	92	73
		Total	127	103	108	114	121	108	94	96	95	99	108	84

Infr. contre la sécurité publique

		2000	2013	2014	2015	2016	2017	2018	2019	2020	2021	2022	2023	
Organisation criminelle	Acc.			1					1					
	Sous-total			1					1					
Association de malfaiteurs	Acc.								2		2	2		
	Sous-total								2		2	2		
Evasion de prisonniers	Non-respect surveillance électronique	Acc.			1	1	1	1	3	2			1	
	Non spécifié	Acc.				2		1						
	Sous-total			1	3	1	2	3	2				1	
Menaces	Menace d'attentat	Acc.		1								1	1	
	Verbales	Acc.	10	18	25	23	31	27	23	27	39	29	38	42
	Ecrites	Acc.		4	3	6	10	7	10	15	10	12	6	10
	Par gestes, emblèmes	Acc.	4	7	7	5	12	14	5	7	12	5	10	11
	Alerte à la bombe	Acc.										1		
	Non spécifié	Acc. Tent.	1 2											
	Sous-total	17	29	36	34	53	48	38	49	61	47	55	64	
	Total	17	29	37	35	56	49	40	55	63	49	57	65	

Infr. contre l'autorité publique

		2000	2013	2014	2015	2016	2017	2018	2019	2020	2021	2022	2023
Violence c/ personnes investies autorité publique	Acc.					1							
	Sous-total					1							
Rébellion	Rébellion armée	Acc.			1	1				1	1		
	Rébellion non armée	Acc.	3		6	7	4	2	5	3	5	3	8
		Acc.			1								1
	Non spécifié	Tent.	3										
	Sous-total	6	1		8	8	4	2	5	4	6	3	9
Outrages	Acc.		1	4	4	6	2	3	3	3	3	2	5
	Sous-total		1	4	4	6	2	3	3	3	3	2	5
Autres infractions	Bris de scellés	Acc.						3					
	Sous-total							3					
	Total	6	2	4	12	15	6	8	8	7	9	5	14

Infr. contre la foi publique

			2000	2013	2014	2015	2016	2017	2018	2019	2020	2021	2022	2023
Faux en écritures	Faux en écritures	Acc.	3	6	3	6	7	5	5	7	7	7	6	4
		Tent.	1											
	Usage de faux en écrit. et écrit. falsifiées	Acc.	1	1	1		1	2		1	3			1
		Sous-total	5	7	4	7	7	6	7	7	8	10	6	5
Usurpation	De fonctions	Acc.	1	2				1					1	
	De titres	Acc.									1			
	De nom	Acc.	3		1	3	5	4	2	6	6	7	9	8
		Sous-total	4	2	1	3	5	5	2	6	7	7	10	8
Contrefaçon / falsification	Contrefaçon	Acc.						1		1			1	1
	Falsification	Acc.		1			1					1		1
		Sous-total		1			1	1		1		1	1	2
Fausses monnaies	Emission	Acc.	2	4		6	2	1	1	2				
	Non spécifié	Acc.	2											
	Autres	Acc.	4											
		Sous-total	8	4		6	2	1	1	2				
Faux en justice	Fausses déclarations	Acc.			1	2	1		1		1			
		Sous-total			1	2	1		1		1			
		Total	17	14	6	18	16	13	11	16	16	18	17	15



Wervik

Infraction Code pénal

Infr. contre la famille

		2000	2013	2014	2015	2016	2017	2018	2019	2020	2021	2022	2023
Abandon de famille	Acc.	2			1						1		
	Sous-total	2			1						1		
Refus du droit aux relations personnelles	Acc.	47	22	49	45	28	27	24	30	20	31	33	34
	Sous-total	47	22	49	45	28	27	24	30	20	31	33	34
Non-acquittement pension alimentaire	Acc.	7	5	1	11	3	4	2	4	3	6	5	
	Sous-total	7	5	1	11	3	4	2	4	3	6	5	
Non spécifié	Acc.				1			1	1				
	Sous-total				1			1	1				
	Total	56	27	50	58	31	31	27	35	23	38	38	34

Criminalité informatique

		2000	2013	2014	2015	2016	2017	2018	2019	2020	2021	2022	2023
Hacking	Acc.		1	1		2	3	1	6	6	3	8	8
	Tent.									1	1		1
	Sous-total		1	1		2	3	1	6	7	4	8	9
Faux en informatique	Acc.			3	1	1	2	1	2	3	6	1	3
	Tent.											1	
	Sous-total			3	1	1	2	1	2	3	6	2	3
Fraude informatique	Acc.		4	1	5	7	5	5	15	16	39	61	72
	Tent.			1						2		4	3
	Sous-total		4	2	5	7	5	5	15	18	39	65	75
Sabotage	Acc.								1		1	1	
	Sous-total								1		1	1	
	Total		5	6	6	10	10	7	24	28	50	76	87



Exercice illégal de l'autorité publique

		2000	2013	2014	2015	2016	2017	2018	2019	2020	2021	2022	2023
Violation de domicile par fonctionnaire public	Acc.										1		
	Sous-total										1		
Actes arbitraires	Acc.									1			
	Sous-total									1			
Abus de l'autorité	Acc.											1	1
	Sous-total											1	1
	Total									1	1	1	1

Marchand de sommeil

		2000	2013	2014	2015	2016	2017	2018	2019	2020	2021	2022	2023
Sans circ. aggr.	Acc.		1	1									
	Sous-total		1	1									
	Total		1	1									

Traite des êtres humains

		2000	2013	2014	2015	2016	2017	2018	2019	2020	2021	2022	2023
Exploitation sexuelle	Acc.						1						
	Sous-total						1						
Exploitation économique	Acc.		2		2		1		1				1
	Sous-total		2		2		1		1				1
	Total		2		2		2		1				1

Contravention Code pénal

		2000	2013	2014	2015	2016	2017	2018	2019	2020	2021	2022	2023
Injures (Contravention)	Acc.	4											
	Sous-total	4											
Autres contraventions CP	Acc.	10											
	Sous-total	10											
	Total	14											



STATISTIQUES POLICIERES DE CRIMINALITE

LIEU DE PERPETRATION: COMMUNE

Wervik

***ANNEXE II: DETAIL PAR CATEGORIE DE DELIT
LOIS SPECIALES***



Wervik

Infraction Lois spéciales

Drogues

			2000	2013	2014	2015	2016	2017	2018	2019	2020	2021	2022	2023
Détention		Acc.	33	21	36	17	18	19	12	15	30	33	36	39
		Tent.	1											
		Sous-total	34	21	36	17	18	19	12	15	30	33	36	39
Usage	Usage en groupe	Acc.	9											
	Usage individuel	Acc.	20											
	Faciliter l'usage	Acc.			1			1	1					
	Incitation à l'usage	Acc.	1		1					1				
	Désordre, scandale ou danger dans un espace public	Acc.								2			3	
	Sous-total	30		2			1	1	3				3	
Importation et exportation		Acc.	6		1	1			2	2			1	2
		Sous-total	6		1	1			2	2			1	2
Fabrication		Acc.		1	2	3	8	2	2	1	2	3	2	
		Sous-total		1	2	3	8	2	2	1	2	3	2	
Commerce		Acc.	5	6	6	8	9	7	8	14	9	9	5	12
		Sous-total	5	6	6	8	9	7	8	14	9	9	5	12
Autres		Acc.	4	1							1	1		
		Sous-total	4	1							1	1		
Total			79	29	47	29	35	29	25	35	42	46	47	53



Législation sur les étrangers

			2000	2013	2014	2015	2016	2017	2018	2019	2020	2021	2022	2023
Transmigration illégale	Mariages simulés/blancs sans récompense/contrainte	Acc.		4	3	1	5	1		4	1	3	2	3
	Cohab. légale de complais. sans récompense/contr.	Acc.							1			1	4	1
	Accès au territoire	Acc.		6		2	2	2	4	1	2	2	2	1
	Séjour	Acc.	3	1	7	2	3	1	2			5	3	1
	Inscription au registre des étrangers	Acc.	1		2	2	1	3	7	1	4	1		1
	Sous-total		4	11	12	7	11	7	14	6	7	12	11	7
Mariages simulés/blancs avec récompense/contrainte	Se faire rétribuer	Tent.		1										
	Sous-total			1										
Trafic d'êtres humains		Acc.								1				
	Sous-total									1				
Aide au séjour illégal		Acc.									1			
	Sous-total										1			
	Total		4	12	12	7	11	7	14	7	8	12	11	7



Environnement

			2000	2013	2014	2015	2016	2017	2018	2019	2020	2021	2022	2023
Déchets	Transport de déchets	Acc.		3							1			
	Déchets par professionnel	Acc.		1	1	1	2	1	2	2	3	2		7
	Déchets par particulier	Acc.		9	3	3		3	2	3	5	2	6	1
	Déchets par personne indéterminée	Acc.	8											
	Déchets: permis/autorisation	Acc.			2		1							
	Sous-total		8	13	6	4	3	4	4	5	9	4	6	8
Autres que déchets	Urbanisme	Acc.	4	7	4	8	5	7	7	4	8	9	2	5
	Permis d'environnement	Acc.		1			1	6			3	3	1	1
	Bruit	Acc.	2	7		2		2			1		2	1
	Pollution de l'eau	Acc.		1		1		2		1	1	1		
	Pollution de l'air	Acc.		1		1	2	21			1	1	2	
	Pollution du sol	Acc.						2	2					
	Non spécifié	Acc.												1
	Autres nuisances en matière d'environnement	Acc.	7				1	3					1	1
	Sous-total		13	17	4	12	9	43	9	5	14	14	8	9
Biodiversité / Faune et flore	Commerce et détention: législation CITES	Acc.									1		1	
	Bien-être animal	Acc.	5	1	1	2	3	1		2	5	8	2	5
		Tent.												1
	Protection de la nature	Acc.	1		1			1	1	1	1	1	1	2
	Permis / autorisation animaux	Acc.		2							2		3	
	Destruction d'animaux	Acc.							1	1			1	1
		Tent.			1					1				
Santé des animaux	Acc.											1	2	
	Sous-total		6	3	3	2	3	2	3	4	9	10	10	9
Non spécifié		Acc.	1											
	Sous-total		1											
		Total	28	33	13	18	15	49	16	14	32	28	24	26



Armes et explosifs

			2000	2013	2014	2015	2016	2017	2018	2019	2020	2021	2022	2023
Détention illégale	Arme à feu	Acc.		3	7	4	6	1	2	11	3	4	7	5
	Arme blanche ou non à feu	Acc.		3	3	1	3	2	2	1	4	3	1	3
	Munition	Acc.					1		1		1		1	2
	Pièces/accessoires	Acc.								1	1	1		
	Non spécifié	Acc.	10			1							1	
	Sous-total		10	6	10	6	10	3	5	13	9	8	10	10
Port / transport illégal	Arme à feu	Acc.		2	1				1		1	1	1	
	Arme blanche ou non à feu	Acc.		4	4	1	9	1	3	1	10	8	7	4
	Munition	Acc.						1				1		
	Non spécifié	Acc.	6											
		Tent.	1											
	Sous-total		7	6	5	1	9	2	4	1	11	10	8	4
Commerce illégal	Arme à feu	Acc.		1	1			1						
	Arme blanche ou non à feu	Acc.		1	1									
	Sous-total			2	2			1						
Fabrication / réparation illégale	Arme blanche ou non à feu	Acc.				1								
						1								
Explosifs		Acc.	1											
		Sous-total	1											
Autre	Documents	Acc.				1	1			3		1	2	2
	Stockage	Acc.						1						
	Défaut signalement vol ou perte	Acc.				1								
	Import / export / transit à un usage militaire	Acc.				1	1			1		1		
	Non spécifié	Acc.	3								1			
	Sous-total		3			3	2	1		4	1	2	2	2
	Total		21	14	17	11	21	7	9	18	21	20	20	16



Protection de la personne

			2000	2013	2014	2015	2016	2017	2018	2019	2020	2021	2022	2023
Discrimination	Racisme et xénophobie	Acc.	1		1		1		1	1	4		1	3
	Fondée sur son orientation sexuelle (homophobie)	Acc.								1	1			
	Fondée sur le handicap	Acc.									1			
	Autre discrimination	Acc.								1	1			
		Sous-total	1		1		1		1	3	7		1	3
Droits d'auteur		Acc.								1				
		Sous-total								1				
Protection de la vie privée		Acc.	2	1		1	1		3	2	2	3	2	4
		Sous-total	2	1		1	1		3	2	2	3	2	4
Caméras de surveillance		Acc.							2	1	1			
		Sous-total							2	1	1			
Droit à l'image		Acc.									1		2	2
		Sous-total									1		2	2
Autres		Acc.	1								1			
		Sous-total	1								1			
		Total	4	1	1	1	2		6	7	12	3	5	9



Wervik

Infraction Lois spéciales

Hormones et dopage

		2000	2013	2014	2015	2016	2017	2018	2019	2020	2021	2022	2023
Détention	Acc.			1			1			2	3	1	1
	Sous-total:			1			1			2	3	1	1
	Total:			1			1			2	3	1	1

Sécurité privée

		2000	2013	2014	2015	2016	2017	2018	2019	2020	2021	2022	2023
Entreprises de gardiennage / de sécurité	Acc.												2
	Sous-total:												2
	Total:												2

Protection de la jeunesse

		2000	2013	2014	2015	2016	2017	2018	2019	2020	2021	2022	2023
Législation sur l'obligation scolaire	Acc.			2	2					1		1	1
	Sous-total:			2	2					1		1	1
Législation sur la protection de la jeunesse	Acc.	15	19	18	25	29	22	35	24	19	38	47	38
	Sous-total:	15	19	18	25	29	22	35	24	19	38	47	38
Non spécifié	Acc.				1	1							
	Sous-total:				1	1							
	Total:	15	19	20	28	30	22	35	24	20	38	48	39



Code pénal social

		2000	2013	2014	2015	2016	2017	2018	2019	2020	2021	2022	2023
Harcèlement au travail	Acc.					2							
	Sous-total:					2							
Mise en danger du travailleur	Acc.											2	
	Sous-total:											2	
Travail illégal	Acc.									1			
	Sous-total:									1			
Fraude sociale aux cotisations (travail au noir)	Acc.				10	1	2	4	6	3		2	
	Sous-total:				10	1	2	4	6	3		2	
Documents sociaux	Acc.				3	1			2		1	2	
	Sous-total:				3	1			2		1	2	
Infr. contre foi publique en droit pénal social	Acc.					1			2	2	3		2
	Sous-total:					1			2	2	3		2
Escroquerie en droit pénal social	Acc.						1		2	4	3	2	1
	Sous-total:						1		2	4	3	2	1
Autres	Acc.				3			1				1	
	Sous-total:				3			1				1	
	Total:				16	5	3	5	12	10	7	9	3

Ivresse et alcool

		2000	2013	2014	2015	2016	2017	2018	2019	2020	2021	2022	2023
Ivresse publique	Acc.	3	12	6	10	13	12	9	15	9	10	24	27
	Sous-total:	3	12	6	10	13	12	9	15	9	10	24	27
	Total:	3	12	6	10	13	12	9	15	9	10	24	27

Registre de population

		2000	2013	2014	2015	2016	2017	2018	2019	2020	2021	2022	2023
	Acc.	1	49	48	47	49	44	51	60	56	73	68	94
	Sous-total:	1	49	48	47	49	44	51	60	56	73	68	94
	Total:	1	49	48	47	49	44	51	60	56	73	68	94



Carte d'identité

		2000	2013	2014	2015	2016	2017	2018	2019	2020	2021	2022	2023
Pas en possession	Acc.	1			1							1	
	Sous-total:	1			1							1	
Autres	Acc.	1											
	Sous-total:	1											
	Total:	2			1							1	

Santé publique

		2000	2013	2014	2015	2016	2017	2018	2019	2020	2021	2022	2023
Politique de la santé	Acc.										6		
	Sous-total:										6		
Publicité illicite en matière de tabac	Acc.												1
	Sous-total:												1
Interdiction de fumer	Acc.			1	1					1		2	1
	Sous-total:			1	1					1		2	1
Exercice de la médecine vétérinaire	Acc.						2						
	Sous-total:						2						
Refus ou négligence respect mesures	Acc.									96	35		
	Sous-total:									96	35		
Autres	Acc.	2	1							105	4		
	Sous-total:	2	1							105	4		
	Total:	2	1	1	1		2			202	45	2	2



Travail

		2000	2013	2014	2015	2016	2017	2018	2019	2020	2021	2022	2023
Règlement général protection du travail	Acc.								1				
	Sous-total:								1				
Commerce ambulant	Acc.	2		1	2								
	Sous-total:	2		1	2								
Fraude sociale aux cotisations (travail au noir)	Acc.									1	1		1
	Sous-total:									1	1		1
Travailleurs étrangers	Acc.				1								
	Sous-total:				1								
Autres	Acc.	1	1	3									1
	Sous-total:	1	1	3									1
	Total:	3	1	4	3				1	1	1		2

Protection des revenus publics

		2000	2013	2014	2015	2016	2017	2018	2019	2020	2021	2022	2023
Douane et accises	Acc.				2								
	Sous-total:				2								
Taxe de circulation / TMC	Acc.						1	2					
	Sous-total:						1	2					
Fraude TVA	Acc.	1											1
	Sous-total:	1											1
Fraude fiscale - impôts sur le revenu	Acc.												1
	Sous-total:												1
Fraude autres revenus publics	Acc.	1											
	Sous-total:	1											
Non spécifié	Acc.	2	1	2	4	1	4	2	1	2			
	Sous-total:	2	1	2	4	1	4	2	1	2			
	Total:	4	1	2	6	1	5	4	1	2			2



Législation économique

		2000	2013	2014	2015	2016	2017	2018	2019	2020	2021	2022	2023
Sociétés	Acc.	1							2				1
	Sous-total:	1							2				1
Instruments financiers	Acc.	1											
	Sous-total:	1											
Autres	Acc.	2											2
	Sous-total:	2											2
	Total:	4							2				3

Pratiques commerciales

		2000	2013	2014	2015	2016	2017	2018	2019	2020	2021	2022	2023
Pratiques du marché et protection du consommateur	Acc.	2											
	Sous-total:	2											
Réglementation des prix	Acc.	1											
	Sous-total:	1											
Registre de commerce	Acc.	1		1	2	1						1	3
	Sous-total:	1		1	2	1						1	3
Non spécifié	Acc.						1						
	Sous-total:						1						
Autres	Acc.	1										2	
	Sous-total:	1										2	
	Total:	5		1	2	1	1					3	3

Code pénal militaire et milice

		2000	2013	2014	2015	2016	2017	2018	2019	2020	2021	2022	2023
Code pénal militaire	Acc.											1	
	Sous-total:											1	
	Total:											1	



Autres lois spéciales

		2000	2013	2014	2015	2016	2017	2018	2019	2020	2021	2022	2023
Transport	Acc.		1	1									18
	Sous-total:		1	1									18
Dégradation involontaire câbles télécommunication	Acc.			2	1	4	3	4	2	1	1	5	3
	Sous-total:			2	1	4	3	4	2	1	1	5	3
Infractions Loi police chemins de fer	Acc.					2		2	1	1		1	1
	Sous-total:					2		2	1	1		1	1
Protection (pièce de l') uniforme policier	Acc.											1	
	Sous-total:											1	
Autres	Acc.	1	1	9	8	1		1	1	1	1		
	Sous-total:	1	1	9	8	1		1	1	1	1		
	Total:	1	2	12	9	7	3	7	4	3	2	7	22

STATISTIQUES POLICIERES DE CRIMINALITE

LIEU DE PERPETRATION: COMMUNE

Wervik

***ANNEXE III: DETAIL
FIGURES CRIMINELLES / PHENOMENES***



Wervik

FC Vol moyen de transport

		2000	2013	2014	2015	2016	2017	2018	2019	2020	2021	2022	2023
Vol de voiture	Acc.	13	3	6	9	6	4	5	3	2	3	9	4
	Tent.	6	3	3		1	1	1	1			1	1
	Total	19	6	9	9	7	5	6	4	2	3	10	5
Vol de moto	Acc.		2	1	2		2		2		1	2	1
	Tent.												
	Total		2	1	2		2		2		1	2	1
Carjacking	Acc.		1										
	Tent.	1							1				
	Total	1	1						1				
Vol dans les garages	Acc.	1		3	2	1	2	1				1	
	Tent.												
	Total	1		3	2	1	2	1				1	
Vol de vélomoteur	Acc.	19	4	3	6	5	3	9	9	5	2	15	3
	Tent.	1	1			1		1		2		1	
	Total	20	5	3	6	6	3	10	9	7	2	16	3
Vol de vélo	Acc.	124	79	51	32	49	51	42	43	31	26	40	34
	Tent.	3				1	2			1			2
	Total	127	79	51	32	50	53	42	43	32	26	40	36



FC Cambriolage

		2000	2013	2014	2015	2016	2017	2018	2019	2020	2021	2022	2023
Cambriolage dans habitation	Acc.	24	44	35	29	23	29	19	11	17	19	34	14
	Tent.	10	28	18	15	20	8	14	7	18	7	10	9
	Total	34	72	53	44	43	37	33	18	35	26	44	23
Cambriolage ds entreprise ou commerce	Acc.	18	17	14	10	3	7	4	8	3	6	1	4
	Tent.	6	2	6	2	1	8	5	7	3	2	4	
	Total	24	19	20	12	4	15	9	15	6	8	5	4
Cambriolage ds service public ou bâtiment administ	Acc.	4	1	2	3	6	4	1	2		2	4	1
	Tent.	1	1	2				1	1	2		1	
	Total	5	2	4	3	6	4	2	3	2	2	5	1
Vol au béliér	Acc.		1						1				1
	Tent.	1											
	Total	1	1						1				1
Cambriolage dans bâtiment (total)	Acc.	46	62	51	42	32	40	24	21	20	27	39	19
	Tent.	17	31	26	17	21	16	20	15	23	9	15	9
	Total	63	93	77	59	53	56	44	36	43	36	54	28

FC Vol autre

		2000	2013	2014	2015	2016	2017	2018	2019	2020	2021	2022	2023
Vol à main armée	Acc.	1	1	6	2	5	1	2	2	2		2	2
	Tent.	1	1	1				1	1	1			
	Total	2	2	7	2	5	1	3	3	3		2	2
Vol avec violence sans arme	Acc.	7	4	10	3	7	5	4	3	2	6	10	3
	Tent.	3		2	1	2	2	2			1	2	5
	Total	10	4	12	4	9	7	6	3	2	7	12	8
Vol dans ou sur un véhicule	Acc.	36	29	33	18	26	8	9	56	15	58	29	18
	Tent.	7	4	2	1	5	1	4	16	7	9	7	5
	Total	43	33	35	19	31	9	13	72	22	67	36	23



FC Vol autre

		2000	2013	2014	2015	2016	2017	2018	2019	2020	2021	2022	2023
Vol d'armes et explosifs	Acc.			2	1	2			1		1		
	Total			2	1	2			1		1		
Steaming	Acc.									1			
	Total									1			
Arrachage de sac à main	Acc.			1	1						2	1	
	Total			1	1						2	1	
Vol à l'arraché	Acc.	10	1	3	2	4	1	3	3	2	3	2	
	Tent.							1					
	Total	10	1	3	2	4	1	4	3	2	3	2	
Vol à la tire	Acc.	2	7	3	2	3	5	2	6	1			
	Tent.		1										
	Total	2	8	3	2	3	5	2	6	1			
Vol à l'étalage	Acc.	3	7	2	8	5	11	6	6	4	9	3	2
	Tent.	1	1	1			1	2	2	1	1	4	1
	Total	4	8	3	8	5	12	8	8	5	10	7	3
Vol par ruse	Acc.		7	5		1	5		1	3	3	1	1
	Tent.	1	1	1						3		1	
	Total	1	8	6		1	5		1	6	3	2	1
Vol de métaux	Acc.		1	5		1		1	1		2		4
	Total		1	5		1		1	1		2		4
Vol sur les chantiers	Acc.	3	4	3	3	6	1		2		2	2	1
	Tent.			1									
	Total	3	4	4	3	6	1		2		2	2	1
Home-invasion	Acc.											1	
	Total											1	
Vol d'animaux	Acc.			1	1	2	2				2		
	Total			1	1	2	2				2		



FC Vol autre

		2000	2013	2014	2015	2016	2017	2018	2019	2020	2021	2022	2023
Vol de cargaison	Acc.								2			1	
	Tent.								1				
	Total								3			1	

Criminalité ICT

		2000	2013	2014	2015	2016	2017	2018	2019	2020	2021	2022	2023
Fraude de cartes de paiements	Acc.	1			1	4	2	2	3	2	7	8	10
	Total	1			1	4	2	2	3	2	7	8	10
Phishing	Acc.		1						3	4	6	10	14
	Tent.									1		2	
	Total		1						3	5	6	12	14
Shouldersurfing	Acc.				1							1	1
	Total				1							1	1

FC Autre

		2000	2013	2014	2015	2016	2017	2018	2019	2020	2021	2022	2023
Violence contre les métiers d'intérêt général	Acc.	1	1		1	5			5	2	3	5	6
	Total	1	1		1	5			5	2	3	5	6
Viol collectif	Acc.								1	1			
	Total								1	1			
Graffiti	Acc.	1			3	4	12	2	1	1	1		3
	Total	1			3	4	12	2	1	1	1		3
Dégradation de voiture	Acc.	10	39	56	59	47	39	46	38	38	44	40	33
	Total	10	39	56	59	47	39	46	38	38	44	40	33
Rixe au couteau	Acc.				2	1			4	1	1	1	
	Total				2	1			4	1	1	1	



PH Violence intrafamiliale (VIF)

		2000	2013	2014	2015	2016	2017	2018	2019	2020	2021	2022	2023
VIF: physique, dans le couple	Acc.	3	26	28	33	29	37	28	17	14	31	36	28
	Total	3	26	28	33	29	37	28	17	14	31	36	28
VIF: physique, envers des descendants	Acc.	2	4	2	2	5	6	3	2	3	2	11	10
	Tent.										1		
	Total	2	4	2	2	5	6	3	2	3	3	11	10
VIF: physique, envers d'autres membres	Acc.	13	4	4	5	4	3	5	6	3	2	3	4
	Tent.	2											
	Total	15	4	4	5	4	3	5	6	3	2	3	4
VIF: sexuelle, dans le couple	Acc.		1									1	
	Total		1									1	
VIF: sexuelle, envers des descendants	Acc.		1	1		2			1	1	2		
	Total		1	1		2			1	1	2		
VIF: psychique, dans le couple	Acc.	47	25	52	47	42	33	30	43	25	42	44	45
	Total	47	25	52	47	42	33	30	43	25	42	44	45
VIF: psychique, envers des descendants	Acc.					2	1	1		1			1
	Total					2	1	1		1			1
VIF: psychique, envers d'autres membres	Acc.		1		1			4	1	2	1	1	3
	Total		1		1			4	1	2	1	1	3
VIF: économique, dans le couple	Acc.		4	3		3	3	1	1	3	4	6	2
	Total		4	3		3	3	1	1	3	4	6	2
VIF: économique, envers des descendants	Acc.	6						1			1	2	
	Total	6						1			1	2	
VIF: économique, envers d'autres membres	Acc.	11	5	3	13	3	4	3	5	3	9	7	1
	Total	11	5	3	13	3	4	3	5	3	9	7	1



PH Hormones et dopage

		2000	2013	2014	2015	2016	2017	2018	2019	2020	2021	2022	2023
Dopage humain	Acc.			1			1			2	3	1	1
	Total			1			1			2	3	1	1
Engraissement illégal	Acc.										1		
	Total										1		

PH Drogues

		2000	2013	2014	2015	2016	2017	2018	2019	2020	2021	2022	2023
Vente de cocaïne	Acc.					1	1	2		3		2	4
	Total					1	1	2		3		2	4
Import-export de drogues synthétiques	Acc.								2				1
	Total								2				1
Vente de drogues synthétiques	Acc.		1	1		2	2	1	5			2	3
	Total		1	1		2	2	1	5			2	3
Production de cannabis (culture)	Acc.			1	1	3	2			1	1	1	
	Total			1	1	3	2			1	1	1	
Vente de cannabis en grande quantité	Acc.			1									
	Total			1									
Vente-traffic d'héroïne	Acc.				1	1		1		1			1
	Total				1	1		1		1			1

PH Trafic d'armes

		2000	2013	2014	2015	2016	2017	2018	2019	2020	2021	2022	2023
Commerce et production d'arme à feu et mun.	Acc.		1	1		1	1		1				
	Total		1	1		1	1		1				
Commerce et production d'arme non à feu	Acc.		1	1	1								
	Total		1	1	1								



PH Traite des êtres humains

		2000	2013	2014	2015	2016	2017	2018	2019	2020	2021	2022	2023
TEH - exploitation économique	Acc.		2		2		1		1				1
	Total		2		2		1		1				1
TEH - exploitation sexuelle	Acc.		2				1						2
	Total		2				1						2

PH Violence dans l'espace public

		2000	2013	2014	2015	2016	2017	2018	2019	2020	2021	2022	2023
Violence physique (transport public)	Acc.	1		4		3	1		2	1	2	3	
	Total	1		4		3	1		2	1	2	3	
Violence physique (voie publique)	Acc.	10	22	28	20	35	23	30	24	23	21	25	33
	Tent.	2				2	1	1	1	1	1	1	
	Total	12	22	28	20	37	24	31	25	24	22	26	33
Violence physique (autre endroit public)	Acc.					2			3	2	2	2	1
	Total					2			3	2	2	2	1
Violence physique (endroit accessible au public)	Acc.	11	7	10	5	8	12	6	5	5	4	4	8
	Tent.						1		1		2		
	Total	11	7	10	5	8	13	6	6	5	6	4	8
Violence sexuelle (transport public)	Acc.						1						
	Total						1						
Violence sexuelle (voie publique)	Acc.	1	1	1	3	3	3	5	2	2	1	2	
	Total	1	1	1	3	3	3	5	2	2	1	2	
Violence sexuelle (autre endroit public)	Acc.	1	1			1					2	1	
	Total	1	1			1					2	1	
Violence sexuelle (endroit accessible au public)	Acc.				1	2	3				2		
	Total				1	2	3				2		
Violence psychique (transport public)	Acc.		1			2			3	1			1
	Total		1			2			3	1			1



PH Violence dans l'espace public

		2000	2013	2014	2015	2016	2017	2018	2019	2020	2021	2022	2023
Violence psychique (voie publique)	Acc.	3	20	23	20	25	33	26	19	19	14	25	24
	Tent.	2											
	Total	5	20	23	20	25	33	26	19	19	14	25	24
Violence psychique (autre endroit public)	Acc.	2	2	2	1	3	1	1	2	2	2	2	
	Tent.												
	Total	2	2	2	1	3	1	1	2	2	2	2	
Violence psychique (endroit accessible au public)	Acc.	9	1	6	2	4	1	4	2	6	7	4	9
	Tent.												
	Total	9	1	6	2	4	1	4	2	6	7	4	9
Vol à main armée (transport public)	Acc.											1	
	Tent.												
	Total											1	
Vol à main armée (voie publique)	Acc.				1	1	1		1		1		
	Tent.												
	Total				1	1	1		1		1		
Vol à main armée (endroit accessible au public)	Acc.	1	1	4	1	3			1	1			2
	Tent.		1	1					1	1			
	Total	1	2	5	1	3			2	2			2
Vol avec violence sans arme (voie publique)	Acc.		1	6	2	3	3	2	2	1	4	5	
	Tent.			2			1	1				1	1
	Total		1	8	2	3	4	3	2	1	4	6	1
Vol avec violence sans arme (endr. acces. au pub.)	Acc.	2	1					1	1		2		1
	Tent.					1						1	
	Total	2	1			1		1	1		2	1	1



PH Autre

		2000	2013	2014	2015	2016	2017	2018	2019	2020	2021	2022	2023
Faux policiers	Acc.											1	
	Total											1	
Terrorisme, extrémisme et radicalisme	Acc.				1								1
	Total				1								1
Cyberharcèlement	Acc.	1	7	9	11	12	14	6	18	12	13	17	27
	Total	1	7	9	11	12	14	6	18	12	13	17	27
Fraude à l'identité	Acc.	4	2	1	4	6	7	3	7	14	12	11	17
	Tent.						1					1	
	Total	4	2	1	4	6	8	3	7	14	12	12	17

STATISTIQUES POLICIERES DE CRIMINALITE

LIEU DE PERPETRATION: COMMUNE

Wervik

***ANNEXE IV: FAITS ENREGISTRES
NON CRIMINELS***



Wervik

Faits non criminels

Maladies / Décès / Disparition

	2000	2013	2014	2015	2016	2017	2018	2019	2020	2021	2022	2023
Suicide	5	4	7	9	8	6	10	6	7	4	9	6
Personne malade	2	6	9	10	6	7	15	13	15	26	19	9
Décès suspect	1	2	2	1	1	1		1	1	5	3	4
Décès naturel	2	3		2	1	1		1				
Disparition (personne disparue)	14	11	12	2	5	12	12	14	11	28	16	15
Accident (sauf roulage)	5	2	2	4	2	4	2	1	3	5	8	4
Cadavre non identifié			1				1		1			
Sécurité des travailleurs (accident du travail)												1
Autres	1											
Total	30	28	33	28	23	31	40	36	38	68	55	39

Appels

	2000	2013	2014	2015	2016	2017	2018	2019	2020	2021	2022	2023
Alarme	1				1							
Appels	5	2	2		1	2		1			3	1
Total	6	2	2		2	2		1			3	1



Problèmes sociaux

	2000	2013	2014	2015	2016	2017	2018	2019	2020	2021	2022	2023
Différends familiaux	9	14	20	21	19	13	13	5	4	12	9	9
Différend (pas de coups)	2	5	9	6	11	9	8	5	14	7	3	4
Affaire civile	14	3	4	8	2	3	2	1	1	4		1
Protection de la jeunesse	24	54	44	35	23	32	52	28	24	24	42	40
Autres	5	10	14	6	9	7	6	8	5	9	6	4
Total	54	86	91	76	64	64	81	47	48	56	60	58

Catastrophes

	2000	2013	2014	2015	2016	2017	2018	2019	2020	2021	2022	2023
Fuite de gaz				1								
Dégâts tempête	1				1		1		2			
Dégâts eau				1								
Autres	1											
Total	2			2	1		1		2			

Ordre public

	2000	2013	2014	2015	2016	2017	2018	2019	2020	2021	2022	2023
Troubles	1	2	2	3	7	2	2	7	5	4	3	12
Autres		1				1				1	1	
Total	1	3	2	3	7	3	2	7	5	5	4	12

Agissements suspects

	2000	2013	2014	2015	2016	2017	2018	2019	2020	2021	2022	2023
	2	14	6	3	7	2	4	4	2	3	3	3
Total	2	14	6	3	7	2	4	4	2	3	3	3



Objets trouvés

	2000	2013	2014	2015	2016	2017	2018	2019	2020	2021	2022	2023
	33		2	4	2			1	1	1		
Total	33		2	4	2			1	1	1		

Objets perdus

	2000	2013	2014	2015	2016	2017	2018	2019	2020	2021	2022	2023
	46	240	252	257	251	267	336	289	260	210	235	191
Total	46	240	252	257	251	267	336	289	260	210	235	191

Autres non-infractions

	2000	2013	2014	2015	2016	2017	2018	2019	2020	2021	2022	2023
Ordonnance de capture			3	1		1		2			1	2
Non-respect des conditions		4	1	1	2	2	1	8	3	4	2	
Procès-verbal d'information	4	15	14	14	10	10	7	19	14	13	11	12
Notification		8	12	14	9	15	11	23	7	28	36	28
Dégradation involontaire câbles (non-télécom)		9	4	2	1	1	2	1		1	2	1
Comportement lié à une radicalisation violente					1							
Demande signalement surveillance électronique											8	8
Fonction de contrôle armes					2	2	3	1		3	3	3
Non spécifié											1	
Autres non infractions	6											
Total	10	36	34	32	25	31	24	54	24	49	64	54