

# ***STATISTIQUES POLICIERES DE CRIMINALITE***

---

*LIEU DE PERPETRATION: COMMUNE*

**Waregem**

**2000 - 2023**

*Police fédérale - DGRIDRIIBIPOL*

# ***STATISTIQUES POLICIERES DE CRIMINALITE***

---

*LIEU DE PERPETRATION: COMMUNE*

**Waregem**

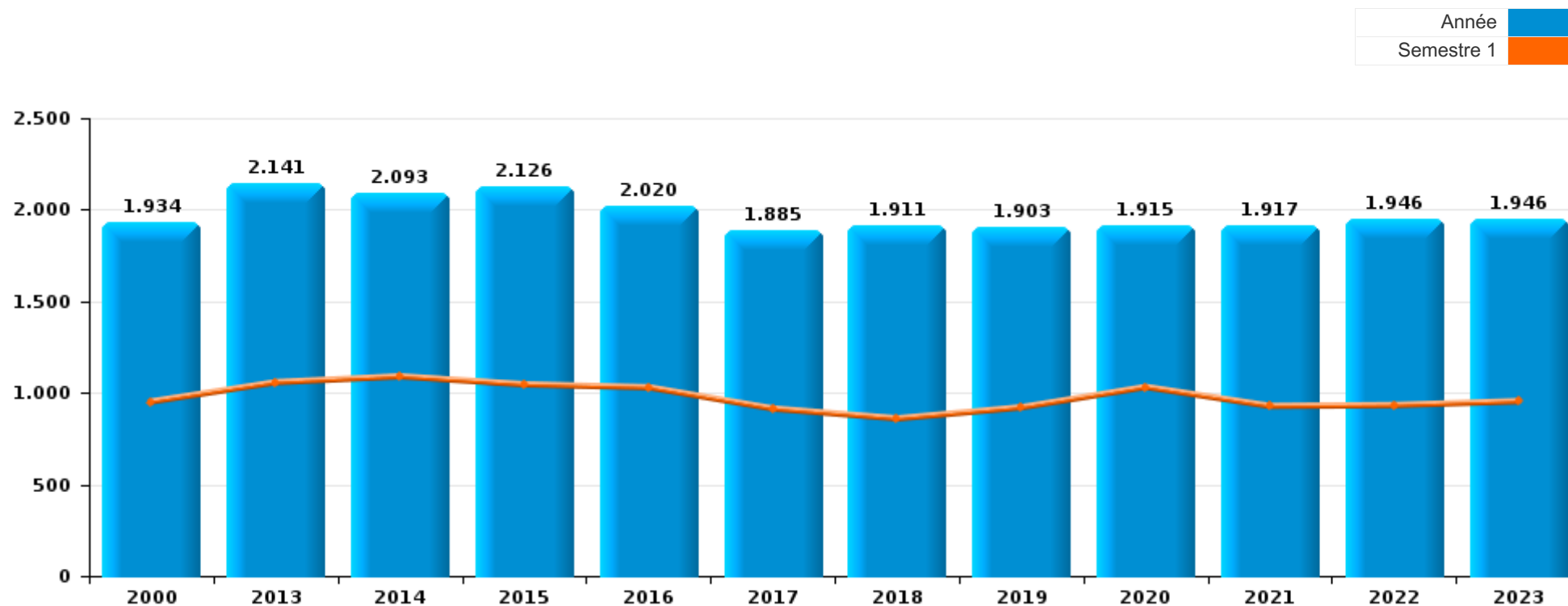
***PARTIE I : INFRACTIONS JUDICIAIRES***

## CRIMINALITE ENREGISTREE COMMISE AU NIVEAU DE LA COMMUNE



### Waregem

	2000	2013	2014	2015	2016	2017	2018	2019	2020	2021	2022	2023
<b>Nombre total des délits</b>	1.934	2.141	2.093	2.126	2.020	1.885	1.911	1.903	1.915	1.917	1.946	1.946





Waregem

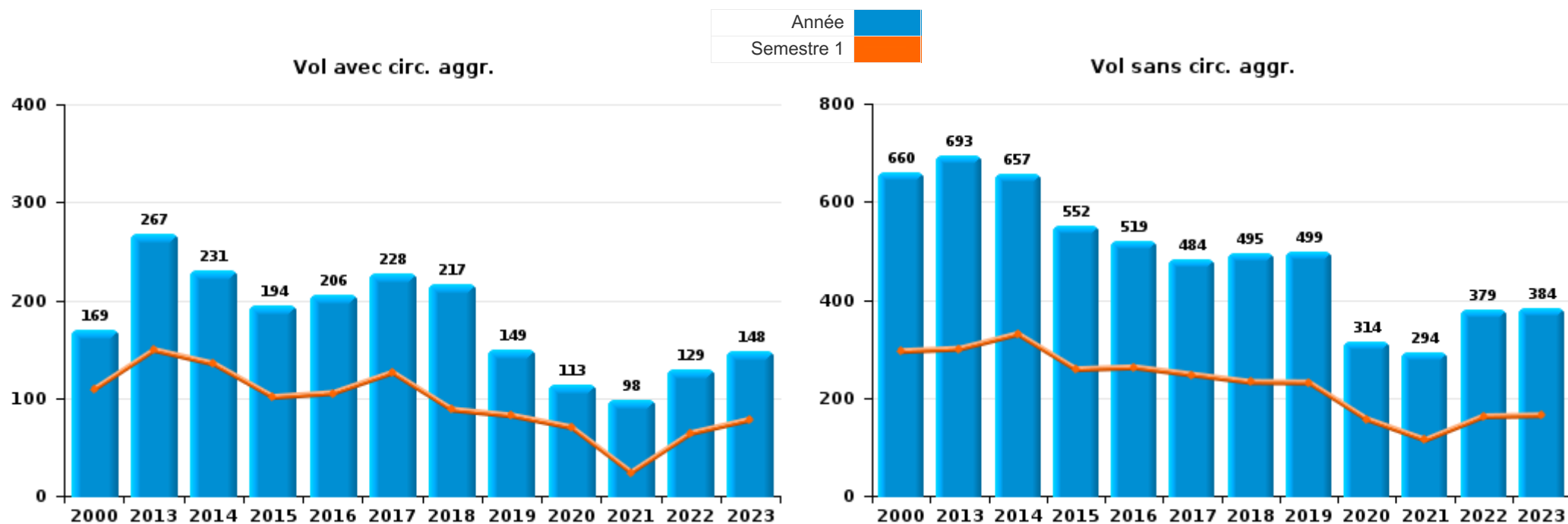
	2000	2013	2014	2015	2016	2017	2018	2019	2020	2021	2022	2023
Vol et extorsion	1.033	967	897	754	731	715	720	655	441	405	524	549
Dégradation de la propriété	254	281	249	262	257	229	204	185	140	168	168	166
Infr. contre l'intégrité physique	147	155	137	146	157	147	148	151	122	171	166	191
Fraude	85	87	114	142	109	107	133	208	199	191	156	159
Drogues	24	46	90	86	141	161	178	178	94	131	180	179
Infr. contre autres valeurs morales et sentiments	49	75	89	100	84	63	81	68	72	87	103	107
Criminalité informatique		36	31	24	36	32	43	52	136	137	168	161
Infr. contre la sécurité publique	51	59	61	63	58	67	66	73	51	66	56	60
Environnement	53	77	73	153	76	43	38	36	23	30	41	20
Protection de la jeunesse	10	36	46	44	30	22	30	45	70	69	73	63
Ivresse et alcool	20	36	51	50	46	62	46	41	39	32	41	36
Législation sur les étrangers	35	69	40	47	52	44	40	16	30	56	29	24
Infr. contre la famille	62	39	45	42	20	21	13	41	24	81	42	31
Santé publique	1	1	1	1	2		2	2	308	74	7	3
Infr. contre les mœurs	12	35	34	27	30	50	21	32	35	45	41	30
Registre de population	2	46	52	96	83	30	4	9	17	15	13	20
Infr. contre la foi publique	25	25	25	27	32	22	15	16	30	31	34	26
Armes et explosifs	11	20	15	21	10	17	29	45	23	31	25	18
Infr. contre l'autorité publique	10	7	8	7	15	7	24	17	19	25	19	22
Loi du football		7	14	2	2	2	8	3		31	27	41
Code pénal social		4	8	5	9	10	6	3	11	11	5	5
Protection des revenus publics	5	1		5	5	13	19	8	8	2		2
Protection de la personne	2	8	1	5	7	2	6	5	5	6	9	6
Autres lois spéciales	2	3	1	3	6	3	5	1	2	5	7	14
Travail	1	5	1	3	8	4	3	3	7	3	2	
Hormones et dopage		1	3	1	7		10	2	3	3	2	1
Contravention Code pénal	20	5	2		1	2		1		1		
Pratiques commerciales	10	4	1	3	2	1	3		1			
Traite des êtres humains		1	1				6	4		5	3	5
Carte d'identité	4	2	1	1	1	3	3		3	1	3	1
Infr. contre la liberté individuelle	3	1	1	1	1	3	5	1		2	2	1
Législation économique	2	1				1				1		2
Exercice illégal de l'autorité publique	1		1	1					1			2
Sécurité privée		1		1		1	1		1			
Marchand de sommeil				1		1				1		1
Infr. relative au statut juridique de l'enfant				2	1							
Autres infractions Code pénal					1		1					
Exploitation de la mendicité								1				
Infr. contre la Sécurité de l'Etat								1				
<b>Sous-total</b>	<b>1.934</b>	<b>2.141</b>	<b>2.093</b>	<b>2.126</b>	<b>2.020</b>	<b>1.885</b>	<b>1.911</b>	<b>1.903</b>	<b>1.915</b>	<b>1.917</b>	<b>1.946</b>	<b>1.946</b>
<b>Contravention règlement policier local</b>		17	22	24	27	56	82	48	43	27	20	12
<b>Sous-total</b>		<b>17</b>	<b>22</b>	<b>24</b>	<b>27</b>	<b>56</b>	<b>82</b>	<b>48</b>	<b>43</b>	<b>27</b>	<b>20</b>	<b>12</b>
<b>Total</b>	<b>1.934</b>	<b>2.158</b>	<b>2.115</b>	<b>2.150</b>	<b>2.047</b>	<b>1.941</b>	<b>1.993</b>	<b>1.951</b>	<b>1.958</b>	<b>1.944</b>	<b>1.966</b>	<b>1.958</b>



I.1. Catégorie des infractions : Vol et extorsion (top 5 des infractions au niveau national 2023)

Waregem

	2000	2013	2014	2015	2016	2017	2018	2019	2020	2021	2022	2023
<b>Vol sans circ. aggr.</b>	660	693	657	552	519	484	495	499	314	294	379	384
<b>Vol avec circ. aggr.</b>	169	267	231	194	206	228	217	149	113	98	129	148
<b>Vol non spécifié</b>	201				1		1	2		1		
<b>Extorsion</b>	3	7	9	8	5	3	7	5	14	12	16	17
<b>Total</b>	<b>1.033</b>	<b>967</b>	<b>897</b>	<b>754</b>	<b>731</b>	<b>715</b>	<b>720</b>	<b>655</b>	<b>441</b>	<b>405</b>	<b>524</b>	<b>549</b>





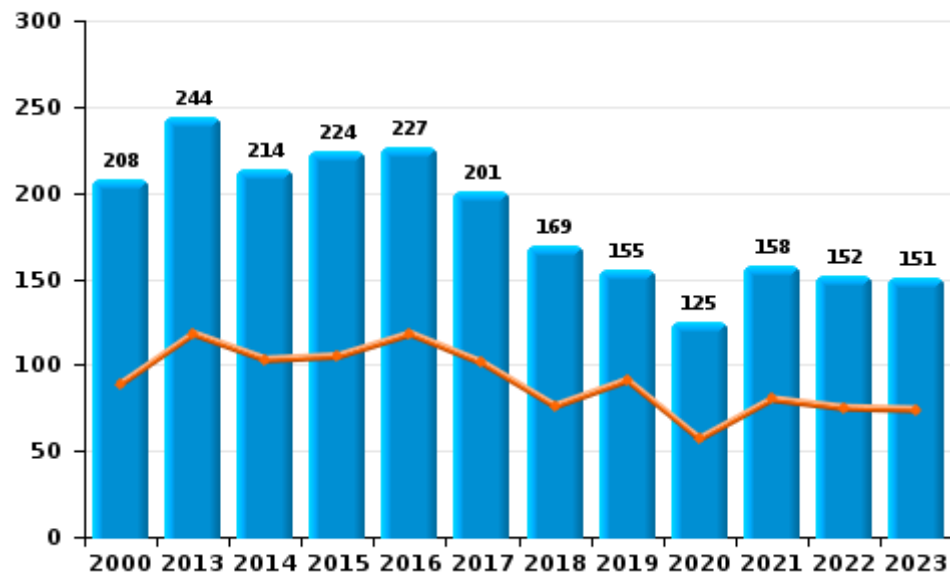
I.2. Catégorie des infractions : Dégradation de la propriété (top 5 des infractions au niveau national 2023)

Waregem

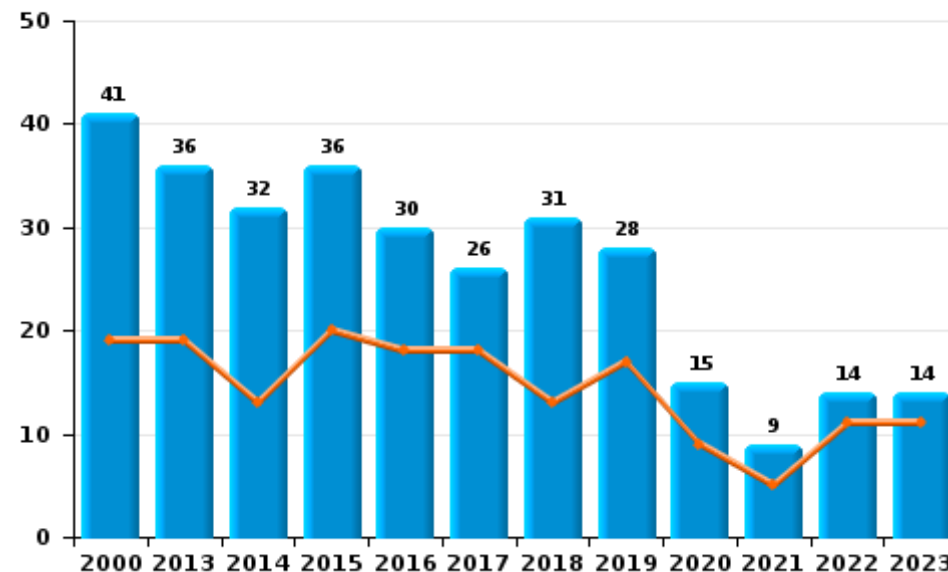
	2000	2013	2014	2015	2016	2017	2018	2019	2020	2021	2022	2023
<b>Vandalisme</b>	208	244	214	224	227	201	169	155	125	158	152	151
<b>Incendie involontaire</b>	32	29	27	32	27	20	24	20	14	7	12	5
<b>Incendie volontaire</b>	9	7	5	4	3	6	7	8	1	2	2	9
<b>Destruction, dénaturation, dégradation</b>	5	1	2	1		2	3	2		1	2	1
<b>Destruction par explosion volontaire</b>			1	1			1					
<b>Total</b>	<b>254</b>	<b>281</b>	<b>249</b>	<b>262</b>	<b>257</b>	<b>229</b>	<b>204</b>	<b>185</b>	<b>140</b>	<b>168</b>	<b>168</b>	<b>166</b>



Vandalisme



Incendie

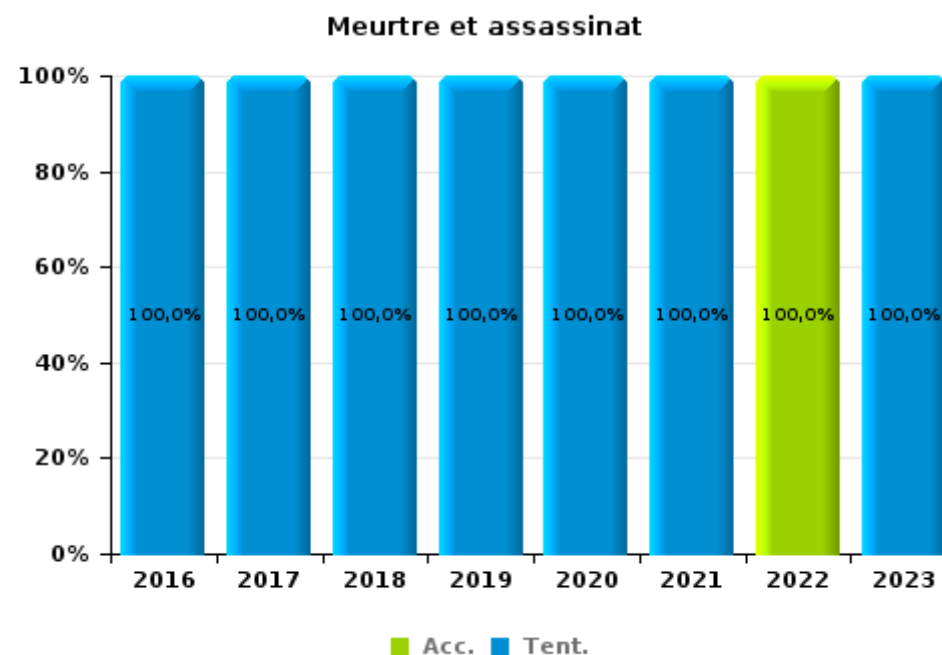
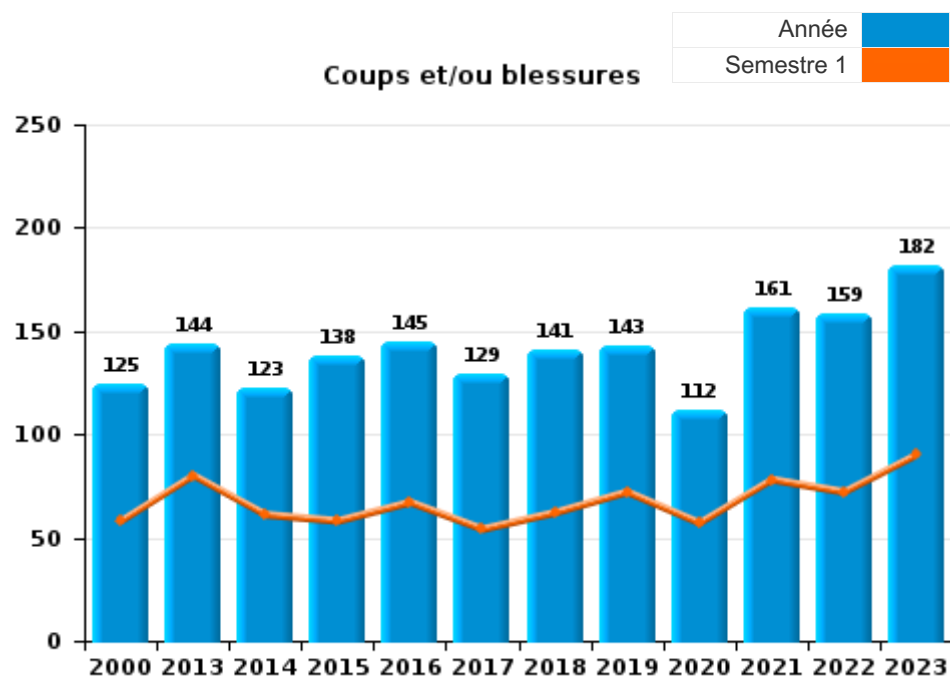




I.3. Catégorie des infractions : Infr. contre l'intégrité physique (top 5 des infractions au niveau national 2023)

Waregem

	2000	2013	2014	2015	2016	2017	2018	2019	2020	2021	2022	2023
Coups et/ou blessures	125	144	123	138	145	129	141	143	112	161	159	182
Autres	22	11	14	8	11	16	6	7	9	9	6	7
Meurtre et assassinat					1	2	1	1	1	1	1	2
<b>Total</b>	<b>147</b>	<b>155</b>	<b>137</b>	<b>146</b>	<b>157</b>	<b>147</b>	<b>148</b>	<b>151</b>	<b>122</b>	<b>171</b>	<b>166</b>	<b>191</b>





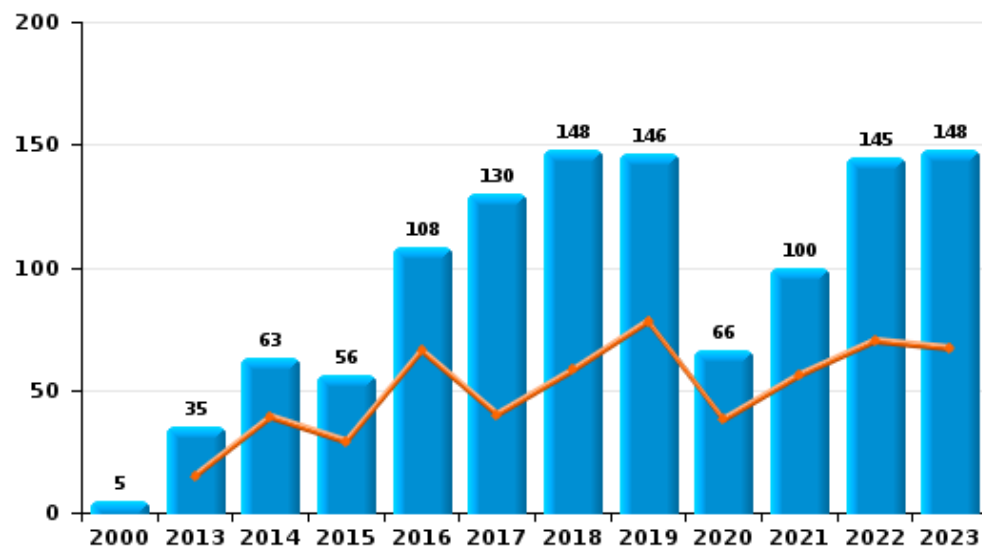
I.4. Catégorie des infractions : Drogues (top 5 des infractions au niveau national 2023)

Waregem

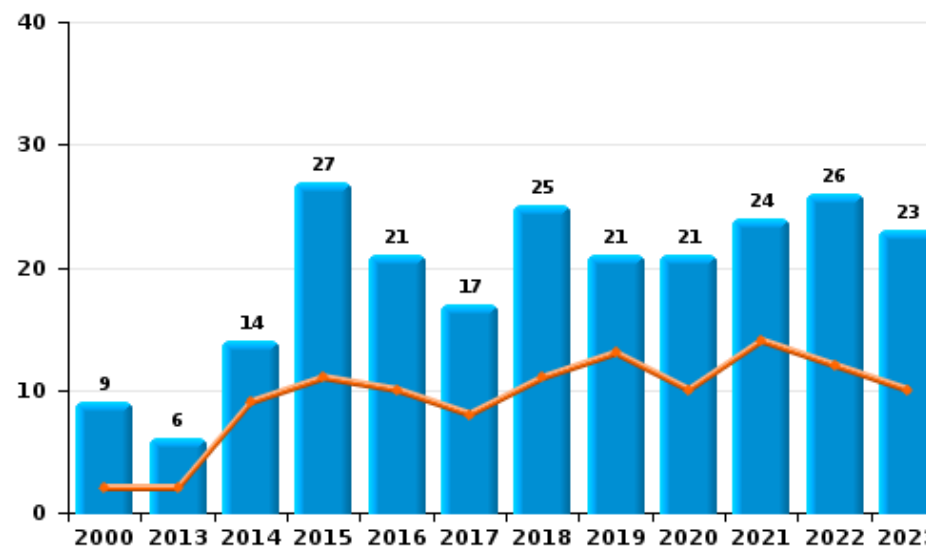
	2000	2013	2014	2015	2016	2017	2018	2019	2020	2021	2022	2023
Détention	5	35	63	56	108	130	148	146	66	100	145	148
Commerce	9	6	14	27	21	17	25	21	21	24	26	23
Fabrication	1	1	5	3	7	8	2	3	3	4	1	3
Importation et exportation		2	4		3			2	3	1	5	3
Autres	2	2	3			4	2	3	1	1	1	1
Usage	7		1		2	2	1	3		1	2	1
<b>Total</b>	<b>24</b>	<b>46</b>	<b>90</b>	<b>86</b>	<b>141</b>	<b>161</b>	<b>178</b>	<b>178</b>	<b>94</b>	<b>131</b>	<b>180</b>	<b>179</b>



Détention



Commerce







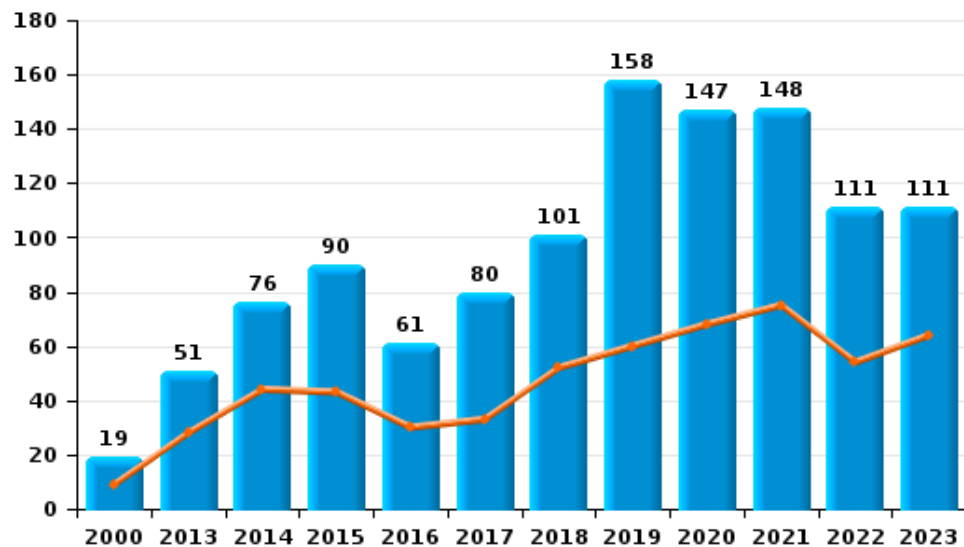
I.5. Catégorie des infractions : Fraude (top 5 des infractions au niveau national 2023)

Waregem

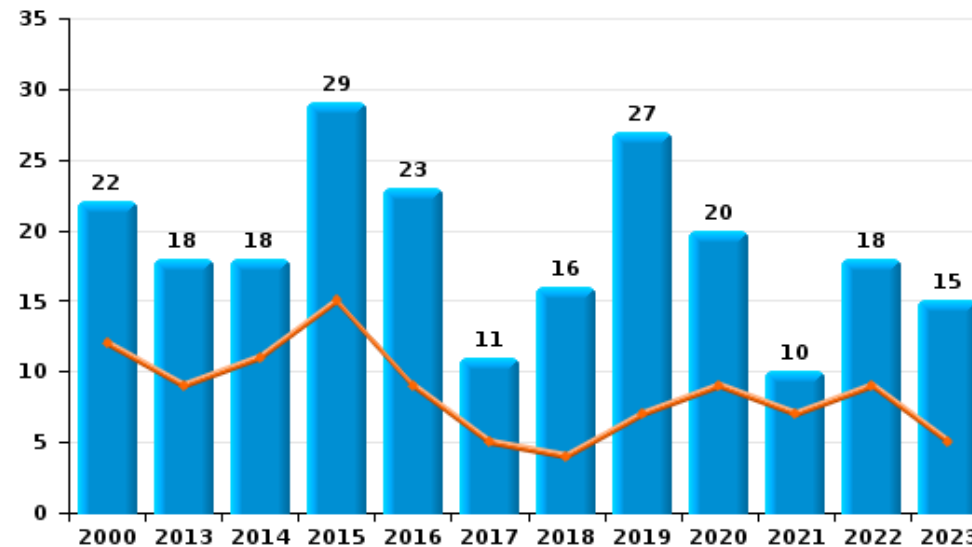
	2000	2013	2014	2015	2016	2017	2018	2019	2020	2021	2022	2023
Escroquerie	19	51	76	90	61	80	101	158	147	148	111	111
Abus de confiance et infr. apparentées	22	18	18	29	23	11	16	27	20	10	18	15
Détournement et destruction frauduleuse	15	13	13	17	16	8	8	8	4	9	6	7
Fraudes: Autres	17	3	2	2	5	4	3	6	18	22	16	22
Grivèlerie	8		2	2	1	3	4	1	3	1	1	2
Infr. liées à l'insolvabilité		1	3	2	3		1	6	3	1	4	1
Recel	4	1				1		2	4			1
<b>Total</b>	<b>85</b>	<b>87</b>	<b>114</b>	<b>142</b>	<b>109</b>	<b>107</b>	<b>133</b>	<b>208</b>	<b>199</b>	<b>191</b>	<b>156</b>	<b>159</b>



Escroquerie



Abus de confiance et infr. apparentées



# ***STATISTIQUES POLICIERES DE CRIMINALITE***

---

***LIEU DE PERPETRATION: COMMUNE***

**Waregem**

***PARTIE II : FIGURES CRIMINELLES / PHENOMENES***



Waregem

FC Vol moyen de transport

	2000	2013	2014	2015	2016	2017	2018	2019	2020	2021	2022	2023
Vol de voiture	48	13	11	12	5	9	12	11	5	4	8	6
Vol de moto	1	1		2	1	1	1			1		
Carjacking	5	2			1			1				
Homejacking	1			1						1		
Vol dans les garages	3	3	2	4								
Vol de vélomoteur	73	14	5	11	14	18	8	7	6	3	5	9
Vol de vélo	304	281	282	207	169	195	205	197	115	98	112	107

FC Cambriolage

	2000	2013	2014	2015	2016	2017	2018	2019	2020	2021	2022	2023
Cambriolage dans habitation	133	127	111	68	68	76	82	62	51	40	54	62
Cambriolage ds entreprise ou commerce	40	52	44	40	32	56	42	20	16	14	17	19
Cambriolage ds service public ou bâtiment administ	10	8	5	10	17	21	10	10	5	3	5	10
Vol au bélier		2		1								1
Cambriolage dans bâtiment (total)	181	187	160	118	117	153	133	92	72	57	76	91



**FC Vol autre**

	2000	2013	2014	2015	2016	2017	2018	2019	2020	2021	2022	2023
Vol à main armée	9	6	5	3	4	1	5	1	3	3	1	3
Vol avec violence sans arme	12	13	15	25	13	13	22	14	21	17	22	29
Vol dans ou sur un véhicule	101	76	54	56	79	31	35	38	27	34	36	44
Vol d'armes et explosifs	1	1	3	1		1	4			1		
Steaming										1		
Arrachage de sac à main	1					1			1			1
Vol à l'arraché	7	36	29	22	3	12	9	8	3	6	11	14
Vol à la tire	18	60	40	32	20	15	15	15	7	8	9	12
Vol à l'étalage	29	49	59	67	84	53	69	92	68	65	73	104
Vol par ruse	8	12	9	15	9	8	1	7	4	10	7	5
Vol de métaux		6	2	7	2	3	4	2	3	2	9	2
Vol sur les chantiers	4	14	5	11	14	7	15	13	11	4	16	9
Home-invasion			2									1
Vol d'animaux	2	1		1	4	2	3	2	1	2	1	3
Vol de cargaison		2	1		1		1				1	

**Criminalité ICT**

	2000	2013	2014	2015	2016	2017	2018	2019	2020	2021	2022	2023
Fraude de cartes de paiements	1	9	13	6	5	5	7	6	11	8	17	11
Phishing		2	2			1	1	6	30	27	32	12
Ransomware								1			1	
Shouldersurfing							1				1	
Skimming								1		1		3



**FC Autre**

	2000	2013	2014	2015	2016	2017	2018	2019	2020	2021	2022	2023
Violence contre les métiers d'intérêt général	1	3	6	6	6	4	1	5	4	8	4	7
Viol collectif											1	1
Graffiti	5	10	12	5	5	9	1	6	3	4	7	2
Dégradation de voiture	6	125	114	111	95	79	79	81	54	54	59	53
Rixe au couteau		1			1			2	2	3	1	3

**PH Violence intrafamiliale (VIF)**

	2000	2013	2014	2015	2016	2017	2018	2019	2020	2021	2022	2023
VIF: physique, dans le couple	7	41	33	29	46	40	46	37	45	54	48	52
VIF: physique, envers des descendants	1	5	6	2	4	5	5	6	2	4	5	7
VIF: physique, envers d'autres membres	39	16	5	5	9	6	6	13	8	13	8	17
VIF: sexuelle, dans le couple		1				1						
VIF: sexuelle, envers des descendants	2	4	1		1		1	1		2		
VIF: sexuelle, envers d'autres membres		1										
VIF: psychique, dans le couple	43	41	46	46	18	22	17	44	25	85	47	37
VIF: psychique, envers des descendants		1				1	2	1	1	1		1
VIF: psychique, envers d'autres membres	1	2	3			1	2		4			2
VIF: économique, dans le couple		1	2	3	1	3	2	3	3	5	3	3
VIF: économique, envers d'autres membres	21	6	8	7	3	4	1	7	5	6	11	2

**PH Hormones et dopage**

	2000	2013	2014	2015	2016	2017	2018	2019	2020	2021	2022	2023
Dopage humain		1	2		7		8	2	3	2	2	1
Engraissement illégal				1				1				



PH Drogues

	2000	2013	2014	2015	2016	2017	2018	2019	2020	2021	2022	2023
Vente de cocaïne		2	6	8	6	5	6	8	6	11	9	10
Import-export de cocaïne			2									1
Production de drogues synthétiques			1						1			
Import-export de drogues synthétiques			1		1				2			
Vente de drogues synthétiques		1	1	6	3	3	5	4	10	2	3	4
Production de cannabis (culture)			2		3	4	2	1	1	1	1	1
Import-export de cannabis en grande quantité			1							1	1	1
Vente de cannabis en grande quantité			1				1			1	1	3
Import-export d'héroïne											1	
Vente-traffic d'héroïne							2			1	2	

PH Trafic d'armes

	2000	2013	2014	2015	2016	2017	2018	2019	2020	2021	2022	2023
Commerce et production d'arme à feu et mun.	1			3				3			1	

PH Traite des êtres humains

	2000	2013	2014	2015	2016	2017	2018	2019	2020	2021	2022	2023
TEH - exploitation économique		1					5	4		4	3	2
TEH - exploitation sexuelle		1	2		1		1			1		4



**PH Violence dans l'espace public**

	2000	2013	2014	2015	2016	2017	2018	2019	2020	2021	2022	2023
Violence physique (transport public)	1	5	2	4	3	2	6	2		5	3	1
Violence physique (voie publique)	24	36	29	40	34	25	44	30	32	49	42	58
Violence physique (autre endroit public)	1	2	4	5	8	2	3	6	1	5	4	8
Violence physique (endroit accessible au public)	30	41	33	37	31	40	27	28	14	21	30	30
Violence sexuelle (transport public)	1	1		1	1	2			1	1	1	
Violence sexuelle (voie publique)	1	4	14	2	4	5	3	5	4	4	4	
Violence sexuelle (autre endroit public)	1	2	2		3	1	1	1	3	1		
Violence sexuelle (endroit accessible au public)	3	8	4	7	7	22	5	4	2	6	7	3
Violence psychique (transport public)		2	1	2	2	2		2		3	6	3
Violence psychique (voie publique)	23	27	20	25	21	16	23	25	18	16	36	29
Violence psychique (autre endroit public)			4	1	8	1	7	5	2	4		2
Violence psychique (endroit accessible au public)	19	9	15	16	14	14	10	10	10	16	20	18
Vol à main armée (transport public)	1											
Vol à main armée (voie publique)		1						1	1	1	1	1
Vol à main armée (autre endroit public)			1						1			
Vol à main armée (endroit accessible au public)	6	4	1	3	2	1	4		1	1		1
Vol avec violence sans arme (transport public)		2		1							1	
Vol avec violence sans arme (voie publique)	5	4	6	10	9	6	7	5	4	2	2	6
Vol avec violence sans arme (autre endroit public)				1	2		3	2	1	1		
Vol avec violence sans arme (endr. acces. au pub.)	1	3	2	3	1	3	5	4	5	4	6	7

**PH Autre**

	2000	2013	2014	2015	2016	2017	2018	2019	2020	2021	2022	2023
Faux policiers			1									
Terrorisme, extrémisme et radicalisme								1				
Cyberharcèlement	6	29	42	35	22	18	20	14	12	6	10	10
Fraude à l'identité	2	18	50	36	27	35	23	39	32	27	17	13



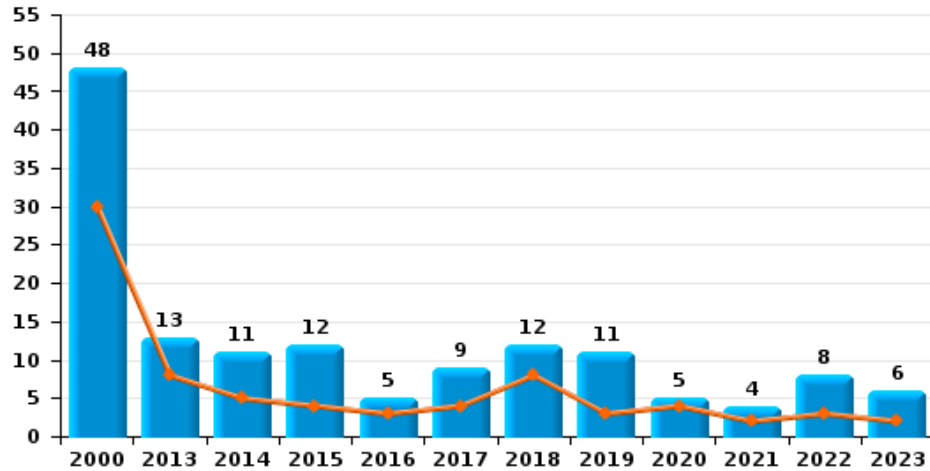




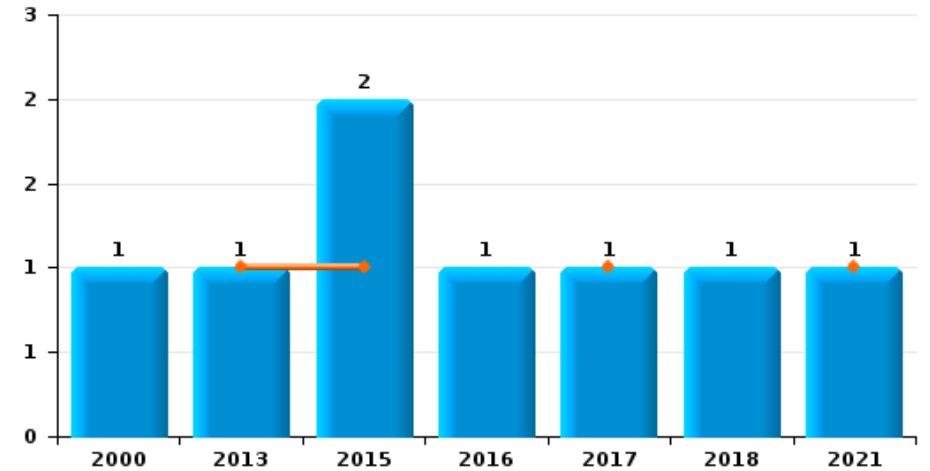
**Waregem**

Année	<span style="color: blue;">■</span>
Semestre 1	<span style="color: orange;">■</span>

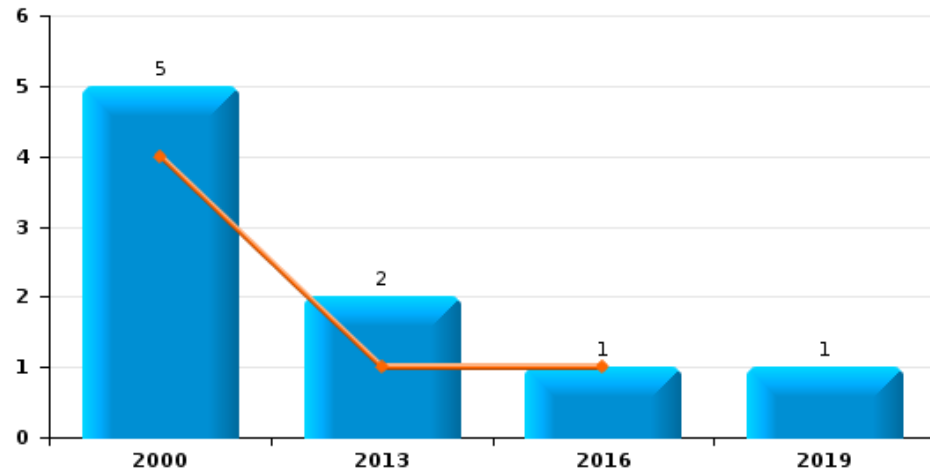
**Vol de voiture**



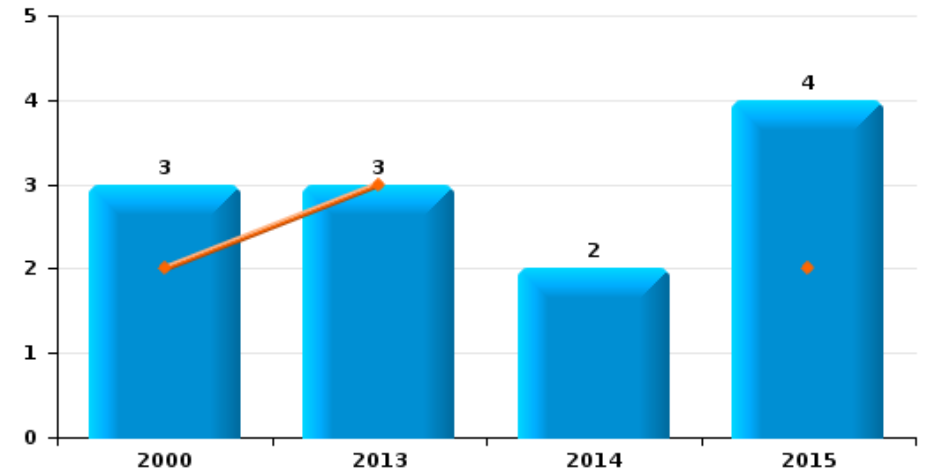
**Vol de moto**



**Carjacking**



**Vol dans les garages**

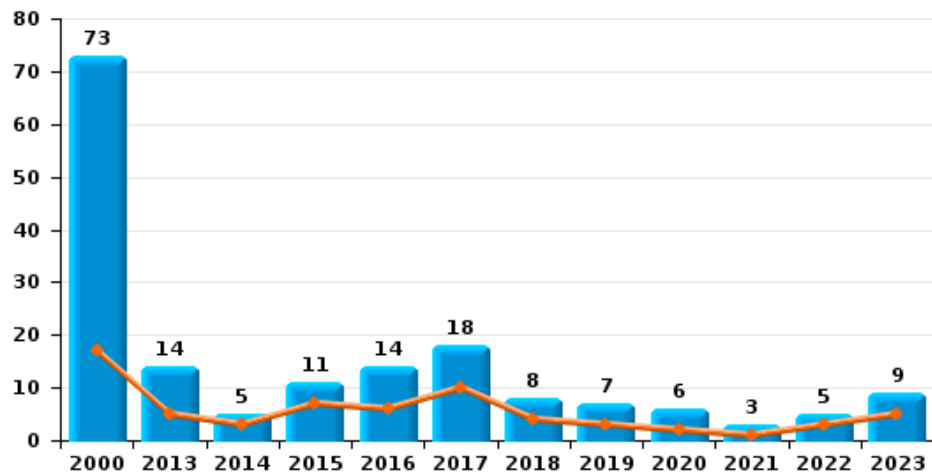




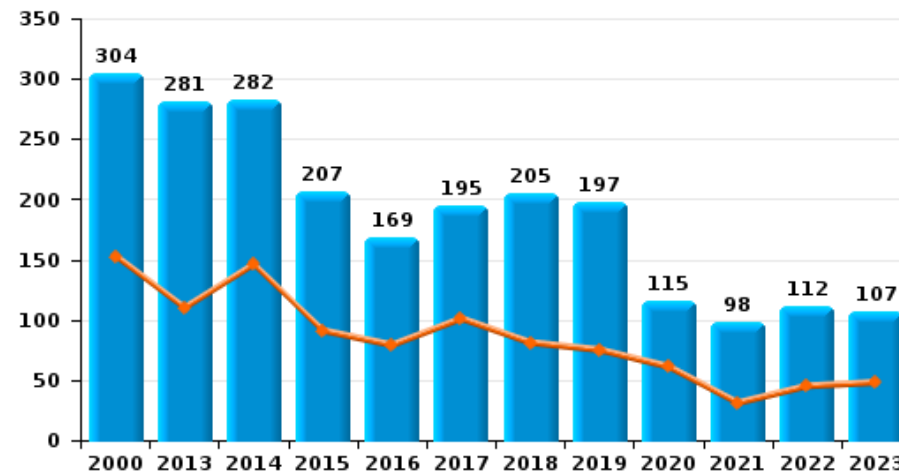
**Waregem**

Année	<span style="color: blue;">■</span>
Semestre 1	<span style="color: orange;">■</span>

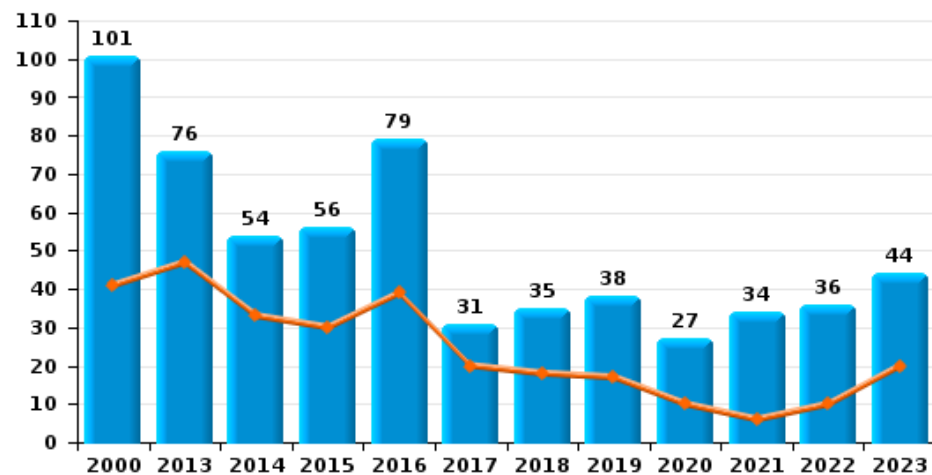
**Vol de vélomoteur**



**Vol de vélo**

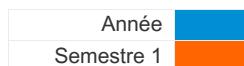


**Vol dans ou sur un véhicule**

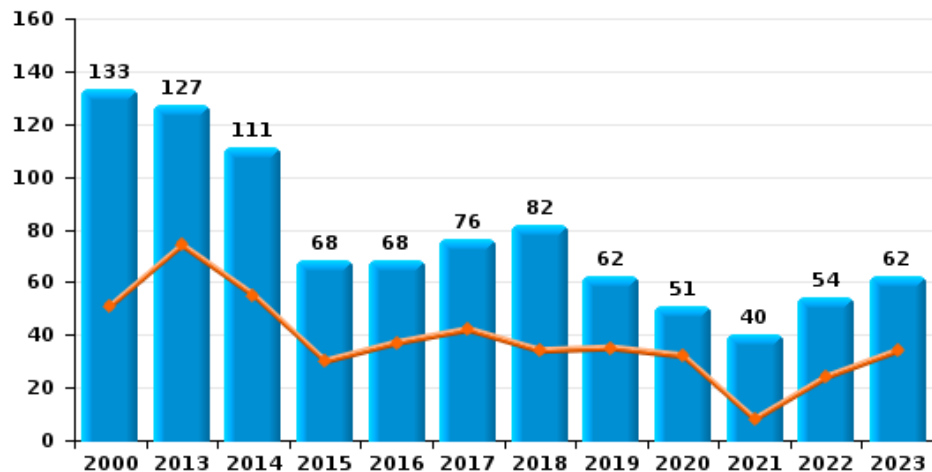




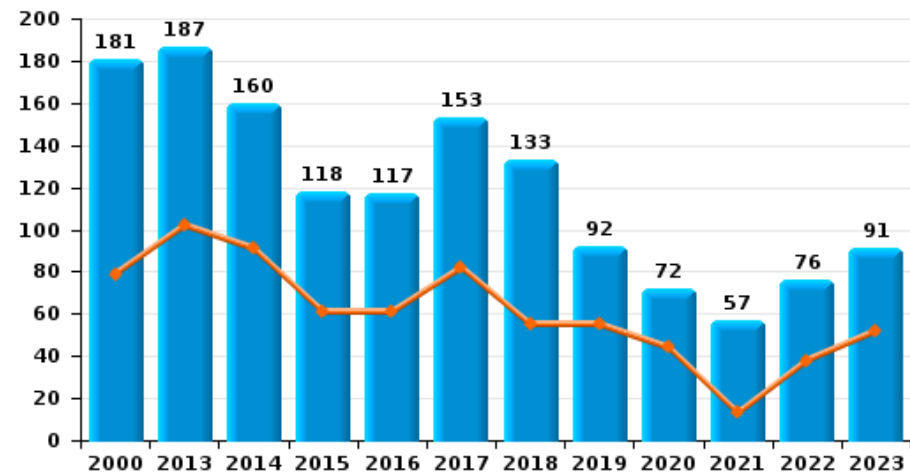
**Waregem**



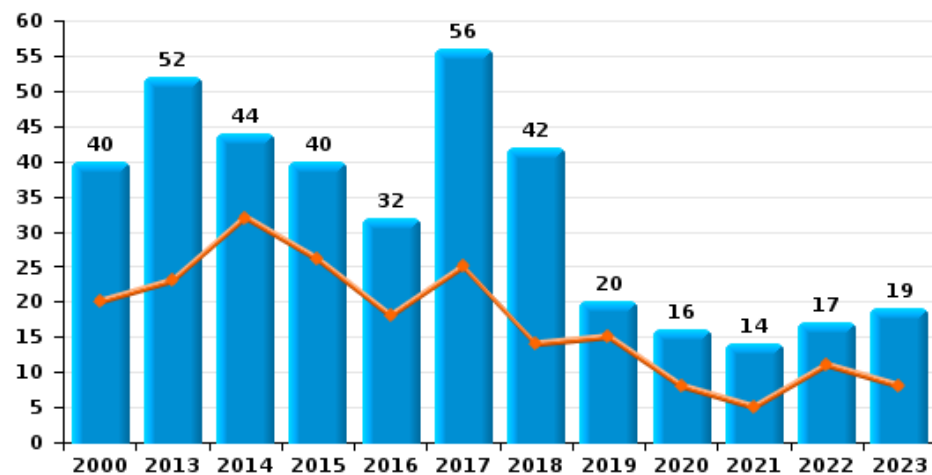
**Cambriolage dans habitation**



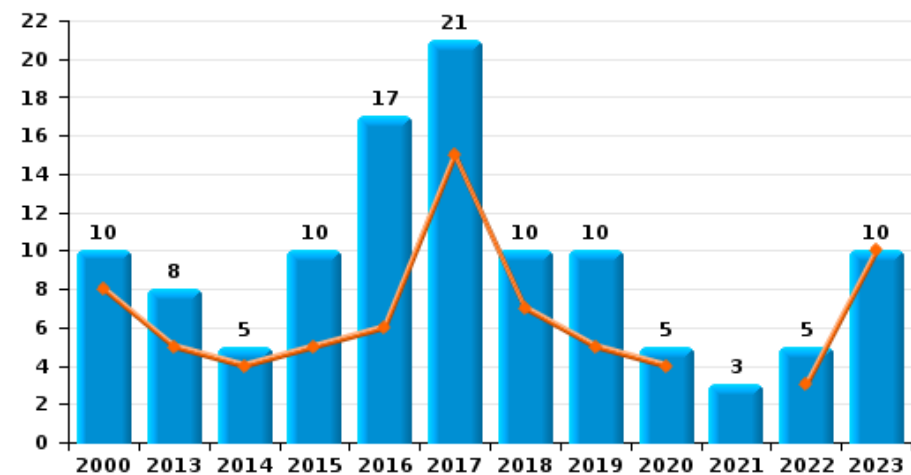
**Cambriolage dans bâtiment (total)**



**Cambriolage ds entreprise ou commerce**

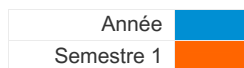


**Cambriolage ds service public ou bâtiment administratif**

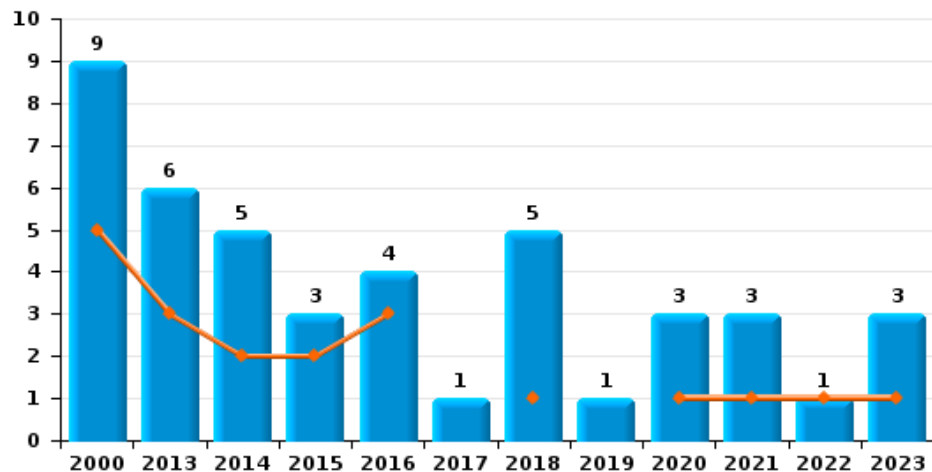




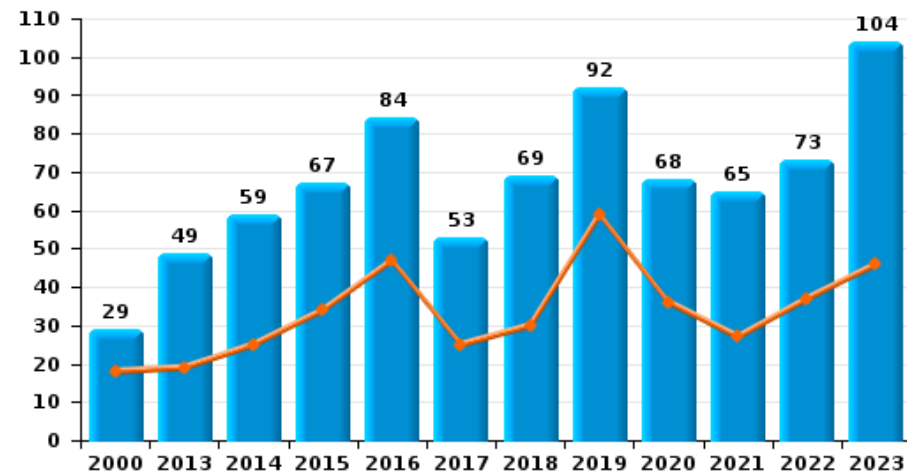
Waregem



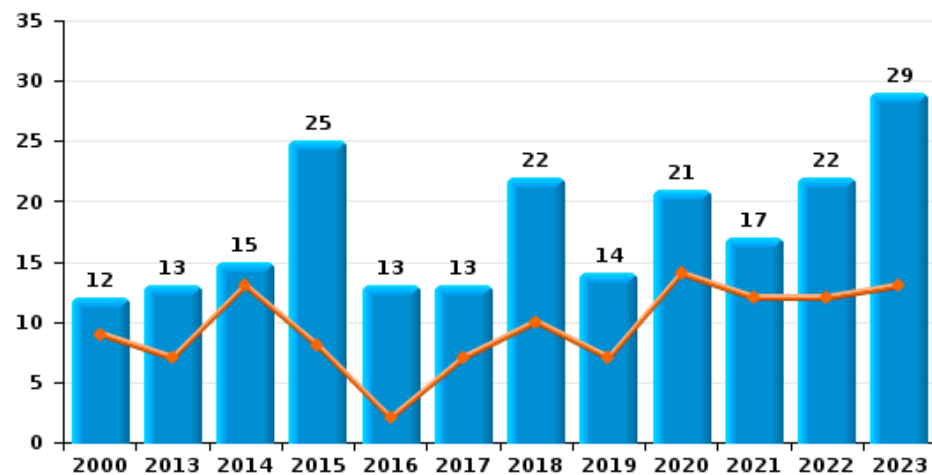
Vol à main armée



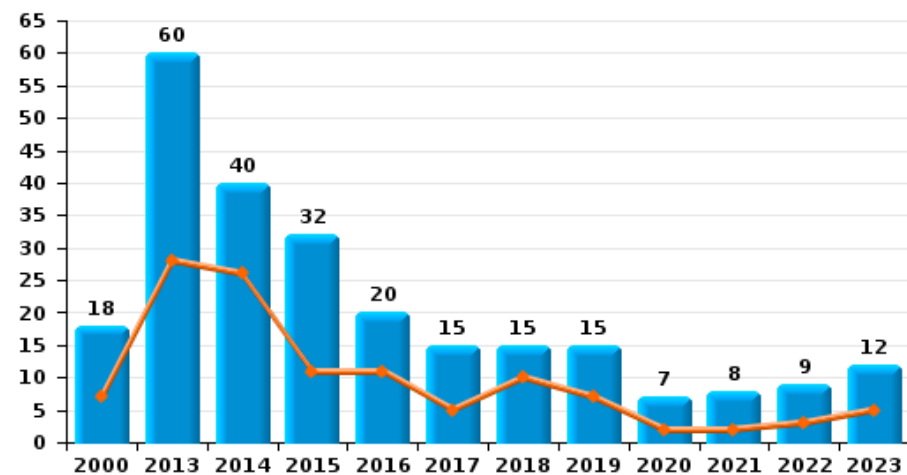
Vol à l'étalage



Vol avec violence sans arme

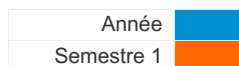


Vol à la tire

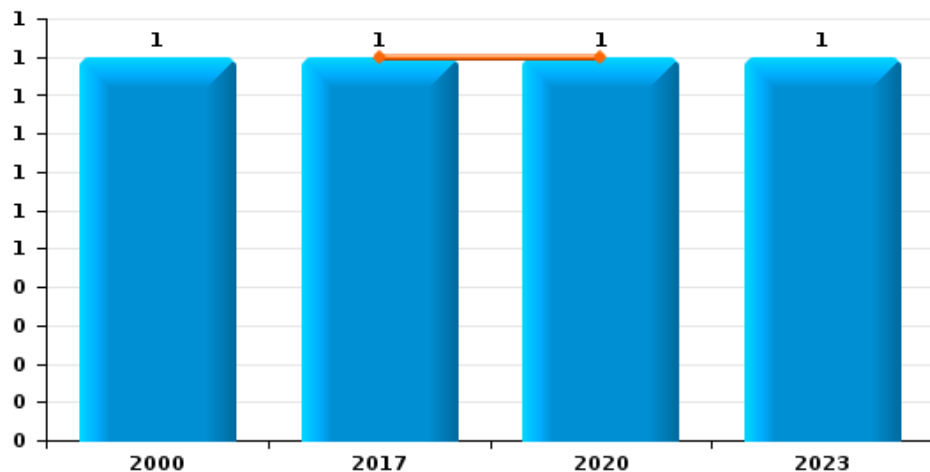




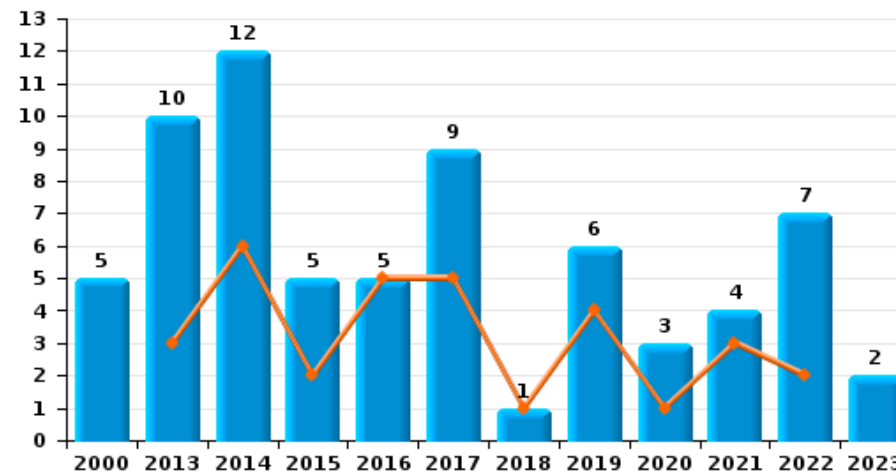
Waregem



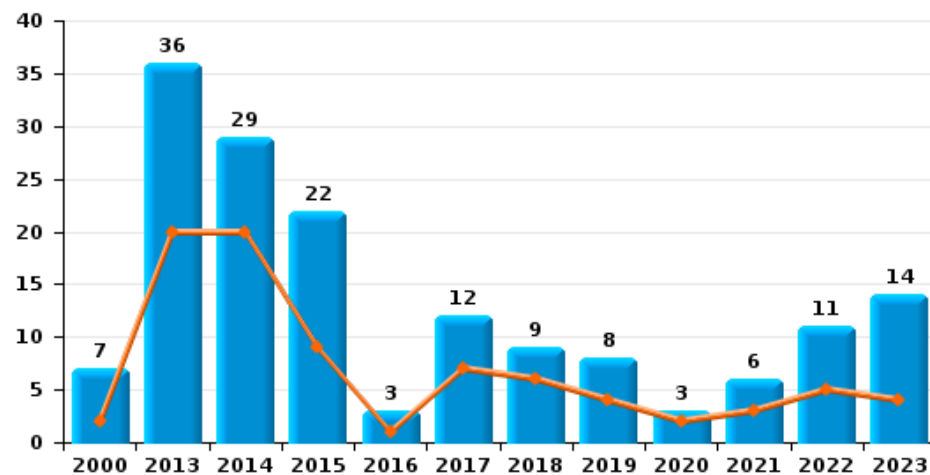
Arrachage de sac à main



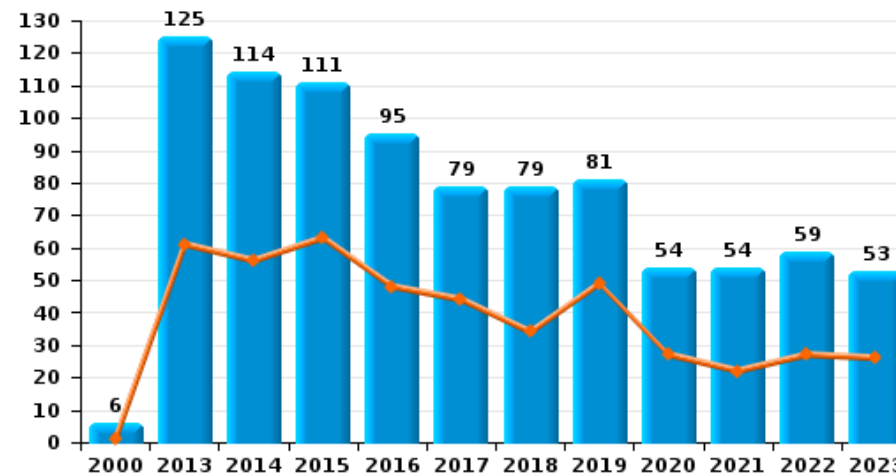
Graffiti



Vol à l'arraché



Dégradation de voiture





**Waregem**

**FC Vol moyen de transport**

		2000	2013	2014	2015	2016	2017	2018	2019	2020	2021	2022	2023
Vol de voiture	Sem 1	30	8	5	4	3	4	8	3	4	2	3	2
	Sem 2	18	5	6	8	2	5	4	8	1	2	5	4
	<b>Total</b>	<b>48</b>	<b>13</b>	<b>11</b>	<b>12</b>	<b>5</b>	<b>9</b>	<b>12</b>	<b>11</b>	<b>5</b>	<b>4</b>	<b>8</b>	<b>6</b>
Vol de moto	Sem 1		1		1		1				1		
	Sem 2	1			1	1		1					
	<b>Total</b>	<b>1</b>	<b>1</b>		<b>2</b>	<b>1</b>	<b>1</b>	<b>1</b>			<b>1</b>		
Carjacking	Sem 1	4	1			1							
	Sem 2	1	1						1				
	<b>Total</b>	<b>5</b>	<b>2</b>			<b>1</b>			<b>1</b>				
Homejacking	Sem 1	1											
	Sem 2				1						1		
	<b>Total</b>	<b>1</b>			<b>1</b>						<b>1</b>		
Vol dans les garages	Sem 1	2	3		2								
	Sem 2	1		2	2								
	<b>Total</b>	<b>3</b>	<b>3</b>	<b>2</b>	<b>4</b>								
Vol de vélomoteur	Sem 1	17	5	3	7	6	10	4	3	2	1	3	5
	Sem 2	56	9	2	4	8	8	4	4	4	2	2	4
	<b>Total</b>	<b>73</b>	<b>14</b>	<b>5</b>	<b>11</b>	<b>14</b>	<b>18</b>	<b>8</b>	<b>7</b>	<b>6</b>	<b>3</b>	<b>5</b>	<b>9</b>
Vol de vélo	Sem 1	153	110	146	91	79	101	81	75	61	31	45	48
	Sem 2	151	171	136	116	90	94	124	122	54	67	67	59
	<b>Total</b>	<b>304</b>	<b>281</b>	<b>282</b>	<b>207</b>	<b>169</b>	<b>195</b>	<b>205</b>	<b>197</b>	<b>115</b>	<b>98</b>	<b>112</b>	<b>107</b>



FC Cambriolage

		2000	2013	2014	2015	2016	2017	2018	2019	2020	2021	2022	2023
Cambriolage dans habitation	Sem 1	51	74	55	30	37	42	34	35	32	8	24	34
	Sem 2	82	53	56	38	31	34	48	27	19	32	30	28
Total		133	127	111	68	68	76	82	62	51	40	54	62
Cambriolage ds entreprise ou commerce	Sem 1	20	23	32	26	18	25	14	15	8	5	11	8
	Sem 2	20	29	12	14	14	31	28	5	8	9	6	11
Total		40	52	44	40	32	56	42	20	16	14	17	19
Cambriolage ds service public ou bâtiment administ	Sem 1	8	5	4	5	6	15	7	5	4		3	10
	Sem 2	2	3	1	5	11	6	3	5	1	3	2	
Total		10	8	5	10	17	21	10	10	5	3	5	10
Vol au béliier	Sem 1				1								
	Sem 2		2										1
Total			2		1								1
Cambriolage dans bâtiment (total)	Sem 1	79	102	91	61	61	82	55	55	44	13	38	52
	Sem 2	102	85	69	57	56	71	78	37	28	44	38	39
Total		181	187	160	118	117	153	133	92	72	57	76	91



FC Vol autre

		2000	2013	2014	2015	2016	2017	2018	2019	2020	2021	2022	2023
Vol à main armée	Sem 1	5	3	2	2	3		1		1	1	1	1
	Sem 2	4	3	3	1	1	1	4	1	2	2		2
	<b>Total</b>	<b>9</b>	<b>6</b>	<b>5</b>	<b>3</b>	<b>4</b>	<b>1</b>	<b>5</b>	<b>1</b>	<b>3</b>	<b>3</b>	<b>1</b>	<b>3</b>
Vol avec violence sans arme	Sem 1	9	7	13	8	2	7	10	7	14	12	12	13
	Sem 2	3	6	2	17	11	6	12	7	7	5	10	16
	<b>Total</b>	<b>12</b>	<b>13</b>	<b>15</b>	<b>25</b>	<b>13</b>	<b>13</b>	<b>22</b>	<b>14</b>	<b>21</b>	<b>17</b>	<b>22</b>	<b>29</b>
Vol dans ou sur un véhicule	Sem 1	41	47	33	30	39	20	18	17	10	6	10	20
	Sem 2	60	29	21	26	40	11	17	21	17	28	26	24
	<b>Total</b>	<b>101</b>	<b>76</b>	<b>54</b>	<b>56</b>	<b>79</b>	<b>31</b>	<b>35</b>	<b>38</b>	<b>27</b>	<b>34</b>	<b>36</b>	<b>44</b>
Vol d'armes et explosifs	Sem 1						1	2			1		
	Sem 2	1	1	3	1			2					
	<b>Total</b>	<b>1</b>	<b>1</b>	<b>3</b>	<b>1</b>	<b>1</b>	<b>1</b>	<b>4</b>			<b>1</b>		
Steaming	Sem 2										1		
	<b>Total</b>										<b>1</b>		
Arrachage de sac à main	Sem 1						1			1			
	Sem 2	1											1
	<b>Total</b>	<b>1</b>					<b>1</b>			<b>1</b>			<b>1</b>
Vol à l'arraché	Sem 1	2	20	20	9	1	7	6	4	2	3	5	4
	Sem 2	5	16	9	13	2	5	3	4	1	3	6	10
	<b>Total</b>	<b>7</b>	<b>36</b>	<b>29</b>	<b>22</b>	<b>3</b>	<b>12</b>	<b>9</b>	<b>8</b>	<b>3</b>	<b>6</b>	<b>11</b>	<b>14</b>
Vol à la tire	Sem 1	7	28	26	11	11	5	10	7	2	2	3	5
	Sem 2	11	32	14	21	9	10	5	8	5	6	6	7
	<b>Total</b>	<b>18</b>	<b>60</b>	<b>40</b>	<b>32</b>	<b>20</b>	<b>15</b>	<b>15</b>	<b>15</b>	<b>7</b>	<b>8</b>	<b>9</b>	<b>12</b>
Vol à l'étalage	Sem 1	18	19	25	34	47	25	30	59	36	27	37	46
	Sem 2	11	30	34	33	37	28	39	33	32	38	36	58
	<b>Total</b>	<b>29</b>	<b>49</b>	<b>59</b>	<b>67</b>	<b>84</b>	<b>53</b>	<b>69</b>	<b>92</b>	<b>68</b>	<b>65</b>	<b>73</b>	<b>104</b>





FC Vol autre

		2000	2013	2014	2015	2016	2017	2018	2019	2020	2021	2022	2023
Vol par ruse	Sem 1	3	3	5	8	4	6		5	2	5	4	1
	Sem 2	5	9	4	7	5	2	1	2	2	5	3	4
	<b>Total</b>	<b>8</b>	<b>12</b>	<b>9</b>	<b>15</b>	<b>9</b>	<b>8</b>	<b>1</b>	<b>7</b>	<b>4</b>	<b>10</b>	<b>7</b>	<b>5</b>
Vol de métaux	Sem 1		2	2	5	1	3	1	1	2		4	1
	Sem 2		4		2	1		3	1	1	2	5	1
	<b>Total</b>		<b>6</b>	<b>2</b>	<b>7</b>	<b>2</b>	<b>3</b>	<b>4</b>	<b>2</b>	<b>3</b>	<b>2</b>	<b>9</b>	<b>2</b>
Vol sur les chantiers	Sem 1	1	7	2	5	9	2	12	8	7	1	9	4
	Sem 2	3	7	3	6	5	5	3	5	4	3	7	5
	<b>Total</b>	<b>4</b>	<b>14</b>	<b>5</b>	<b>11</b>	<b>14</b>	<b>7</b>	<b>15</b>	<b>13</b>	<b>11</b>	<b>4</b>	<b>16</b>	<b>9</b>
Home-invasion	Sem 2			2									1
	<b>Total</b>			<b>2</b>									<b>1</b>
Vol d'animaux	Sem 1	1	1			3	2	1				1	1
	Sem 2	1			1	1		2	2	1	2		2
	<b>Total</b>	<b>2</b>	<b>1</b>		<b>1</b>	<b>4</b>	<b>2</b>	<b>3</b>	<b>2</b>	<b>1</b>	<b>2</b>	<b>1</b>	<b>3</b>
Vol de cargaison	Sem 1			1	1								
	Sem 2		2					1				1	
	<b>Total</b>		<b>2</b>	<b>1</b>		<b>1</b>		<b>1</b>				<b>1</b>	



Criminalité ICT

		2000	2013	2014	2015	2016	2017	2018	2019	2020	2021	2022	2023
Fraude de cartes de paiements	Sem 1	1	2	11	4	2	2	4	1	2	3	9	7
	Sem 2		7	2	2	3	3	3	5	9	5	8	4
	<b>Total</b>	<b>1</b>	<b>9</b>	<b>13</b>	<b>6</b>	<b>5</b>	<b>5</b>	<b>7</b>	<b>6</b>	<b>11</b>	<b>8</b>	<b>17</b>	<b>11</b>
Phishing	Sem 1		2	1				1	1	23	3	26	6
	Sem 2			1			1		5	7	24	6	6
	<b>Total</b>		<b>2</b>	<b>2</b>			<b>1</b>	<b>1</b>	<b>6</b>	<b>30</b>	<b>27</b>	<b>32</b>	<b>12</b>
Ransomware	Sem 1								1			1	
	<b>Total</b>								<b>1</b>			<b>1</b>	
Shouldersurfing	Sem 1											1	
	Sem 2							1					
	<b>Total</b>							<b>1</b>				<b>1</b>	
Skimming	Sem 2								1		1		3
	<b>Total</b>								<b>1</b>		<b>1</b>		<b>3</b>



FC Autre

		2000	2013	2014	2015	2016	2017	2018	2019	2020	2021	2022	2023
Violence contre les métiers d'intérêt général	Sem 1		1	3	3	2	2	1	1	2	3	2	2
	Sem 2	1	2	3	3	4	2		4	2	5	2	5
	<b>Total</b>	<b>1</b>	<b>3</b>	<b>6</b>	<b>6</b>	<b>6</b>	<b>4</b>	<b>1</b>	<b>5</b>	<b>4</b>	<b>8</b>	<b>4</b>	<b>7</b>
Viol collectif	Sem 1											1	
	Sem 2												1
	<b>Total</b>											<b>1</b>	<b>1</b>
Graffiti	Sem 1		3	6	2	5	5	1	4	1	3	2	
	Sem 2	5	7	6	3		4		2	2	1	5	2
	<b>Total</b>	<b>5</b>	<b>10</b>	<b>12</b>	<b>5</b>	<b>5</b>	<b>9</b>	<b>1</b>	<b>6</b>	<b>3</b>	<b>4</b>	<b>7</b>	<b>2</b>
Dégradation de voiture	Sem 1	1	61	56	63	48	44	34	49	27	22	27	26
	Sem 2	5	64	58	48	47	35	45	32	27	32	32	27
	<b>Total</b>	<b>6</b>	<b>125</b>	<b>114</b>	<b>111</b>	<b>95</b>	<b>79</b>	<b>79</b>	<b>81</b>	<b>54</b>	<b>54</b>	<b>59</b>	<b>53</b>
Rixe au couteau	Sem 1		1							1	3		2
	Sem 2					1			2	1		1	1
	<b>Total</b>		<b>1</b>			<b>1</b>			<b>2</b>	<b>2</b>	<b>3</b>	<b>1</b>	<b>3</b>



PH Violence intrafamiliale (VIF)

		2000	2013	2014	2015	2016	2017	2018	2019	2020	2021	2022	2023
VIF: physique, dans le couple	Sem 1	3	26	16	11	19	20	21	17	24	27	23	28
	Sem 2	4	15	17	18	27	20	25	20	21	27	25	24
Total		7	41	33	29	46	40	46	37	45	54	48	52
VIF: physique, envers des descendants	Sem 1		3	2	2	3	1	1	2		3	3	6
	Sem 2	1	2	4		1	4	4	4	2	1	2	1
Total		1	5	6	2	4	5	5	6	2	4	5	7
VIF: physique, envers d'autres membres	Sem 1	18	9	2	3	5	2	2	7	3	10	5	8
	Sem 2	21	7	3	2	4	4	4	6	5	3	3	9
Total		39	16	5	5	9	6	6	13	8	13	8	17
VIF: sexuelle, dans le couple	Sem 1		1				1						
	Total		1				1						
VIF: sexuelle, envers des descendants	Sem 1	1	2								2		
	Sem 2	1	2	1		1		1	1				
Total		2	4	1		1		1	1		2		
VIF: sexuelle, envers d'autres membres	Sem 1		1										
	Total		1										
VIF: psychique, dans le couple	Sem 1	24	17	23	26	4	9	8	19	15	41	15	20
	Sem 2	19	24	23	20	14	13	9	25	10	44	32	17
Total		43	41	46	46	18	22	17	44	25	85	47	37
VIF: psychique, envers des descendants	Sem 1		1				1	1					
	Sem 2							1	1	1	1		1
Total			1				1	2	1	1	1		1
VIF: psychique, envers d'autres membres	Sem 1		1	3			1	2		3			
	Sem 2	1	1							1			2
Total		1	2	3			1	2		4			2



PH Violence intrafamiliale (VIF)

		2000	2013	2014	2015	2016	2017	2018	2019	2020	2021	2022	2023
VIF: économique, dans le couple	Sem 1				2		2	1	1	1	2		2
	Sem 2		1	2	1	1	1	1	2	2	3	3	1
Total			1	2	3	1	3	2	3	3	5	3	3
VIF: économique, envers d'autres membres	Sem 1	9	4	5	2	2	3		3		5	2	1
	Sem 2	12	2	3	5	1	1	1	4	5	1	9	1
Total		21	6	8	7	3	4	1	7	5	6	11	2



PH Hormones et dopage

		2000	2013	2014	2015	2016	2017	2018	2019	2020	2021	2022	2023
Dopage humain	Sem 1		1	1		2		4	1		2	1	
	Sem 2			1		5		4	1	3		1	1
	<b>Total</b>		<b>1</b>	<b>2</b>		<b>7</b>		<b>8</b>	<b>2</b>	<b>3</b>	<b>2</b>	<b>2</b>	<b>1</b>
Engraissement illégal	Sem 1				1								
	Sem 2								1				
	<b>Total</b>				<b>1</b>				<b>1</b>				



PH Drogues

		2000	2013	2014	2015	2016	2017	2018	2019	2020	2021	2022	2023
Vente de cocaïne	Sem 1		1	5	3	3	1	4	5		6	2	5
	Sem 2		1	1	5	3	4	2	3	6	5	7	5
Total			2	6	8	6	5	6	8	6	11	9	10
Import-export de cocaïne	Sem 1			1									
	Sem 2			1									1
Total				2									1
Production de drogues synthétiques	Sem 1			1									
	Sem 2									1			
Total				1						1			
Import-export de drogues synthétiques	Sem 1									2			
	Sem 2			1		1							
Total				1		1				2			
Vente de drogues synthétiques	Sem 1				5	1	1	1	2	6		2	2
	Sem 2		1	1	1	2	2	4	2	4	2	1	2
Total			1	1	6	3	3	5	4	10	2	3	4
Production de cannabis (culture)	Sem 1						2			1	1	1	1
	Sem 2			2		3	2	2	1				
Total				2		3	4	2	1	1	1	1	1
Import-export de cannabis en grande quantité	Sem 1										1	1	
	Sem 2			1									1
Total				1							1	1	1
Vente de cannabis en grande quantité	Sem 1							1			1	1	1
	Sem 2			1									2
Total				1				1			1	1	3
Import-export d'héroïne	Sem 1											1	
	Total											1	



PH Drogues

		2000	2013	2014	2015	2016	2017	2018	2019	2020	2021	2022	2023
Vente-traffic d héroïne	Sem 1							1			1	2	
	Sem 2							1					
Total								2			1	2	





PH Trafic d'armes

		2000	2013	2014	2015	2016	2017	2018	2019	2020	2021	2022	2023
Commerce et production d'arme à feu et mun.	Sem 1				2				2			1	
	Sem 2	1			1				1				
<b>Total</b>		<b>1</b>			<b>3</b>				<b>3</b>			<b>1</b>	



PH Traite des êtres humains

		2000	2013	2014	2015	2016	2017	2018	2019	2020	2021	2022	2023
TEH - exploitation économique	Sem 1		1					4	3			1	1
	Sem 2							1	1		4	2	1
Total			1					5	4		4	3	2
TEH - exploitation sexuelle	Sem 1					1							4
	Sem 2		1	2				1			1		
Total			1	2		1		1			1		4



PH Violence dans l'espace public

		2000	2013	2014	2015	2016	2017	2018	2019	2020	2021	2022	2023
Violence physique (transport public)	Sem 1		4		1	2	1	4	2		1	2	
	Sem 2	1	1	2	3	1	1	2			4	1	1
	<b>Total</b>	<b>1</b>	<b>5</b>	<b>2</b>	<b>4</b>	<b>3</b>	<b>2</b>	<b>6</b>	<b>2</b>		<b>5</b>	<b>3</b>	<b>1</b>
Violence physique (voie publique)	Sem 1	5	20	14	17	12	9	19	11	13	22	17	27
	Sem 2	19	16	15	23	22	16	25	19	19	27	25	31
	<b>Total</b>	<b>24</b>	<b>36</b>	<b>29</b>	<b>40</b>	<b>34</b>	<b>25</b>	<b>44</b>	<b>30</b>	<b>32</b>	<b>49</b>	<b>42</b>	<b>58</b>
Violence physique (autre endroit public)	Sem 1			2	2	5	2		2		3	1	2
	Sem 2	1	2	2	3	3		3	4	1	2	3	6
	<b>Total</b>	<b>1</b>	<b>2</b>	<b>4</b>	<b>5</b>	<b>8</b>	<b>2</b>	<b>3</b>	<b>6</b>	<b>1</b>	<b>5</b>	<b>4</b>	<b>8</b>
Violence physique (endroit accessible au public)	Sem 1	20	23	18	15	17	17	15	18	8	7	12	14
	Sem 2	10	18	15	22	14	23	12	10	6	14	18	16
	<b>Total</b>	<b>30</b>	<b>41</b>	<b>33</b>	<b>37</b>	<b>31</b>	<b>40</b>	<b>27</b>	<b>28</b>	<b>14</b>	<b>21</b>	<b>30</b>	<b>30</b>
Violence sexuelle (transport public)	Sem 1		1				1			1	1		
	Sem 2	1			1	1	1					1	
	<b>Total</b>	<b>1</b>	<b>1</b>		<b>1</b>	<b>1</b>	<b>2</b>			<b>1</b>	<b>1</b>	<b>1</b>	
Violence sexuelle (voie publique)	Sem 1	1	3	6	1	2	2	2	4	2	4	1	
	Sem 2		1	8	1	2	3	1	1	2		3	
	<b>Total</b>	<b>1</b>	<b>4</b>	<b>14</b>	<b>2</b>	<b>4</b>	<b>5</b>	<b>3</b>	<b>5</b>	<b>4</b>	<b>4</b>	<b>4</b>	
Violence sexuelle (autre endroit public)	Sem 1	1	1	1		2		1		3	1		
	Sem 2		1	1		1	1		1				
	<b>Total</b>	<b>1</b>	<b>2</b>	<b>2</b>		<b>3</b>	<b>1</b>	<b>1</b>	<b>1</b>	<b>3</b>	<b>1</b>		
Violence sexuelle (endroit accessible au public)	Sem 1	3	4	2	5	5	6	2	2	2	4	4	2
	Sem 2		4	2	2	2	16	3	2		2	3	1
	<b>Total</b>	<b>3</b>	<b>8</b>	<b>4</b>	<b>7</b>	<b>7</b>	<b>22</b>	<b>5</b>	<b>4</b>	<b>2</b>	<b>6</b>	<b>7</b>	<b>3</b>



PH Violence dans l'espace public

		2000	2013	2014	2015	2016	2017	2018	2019	2020	2021	2022	2023
Violence psychique (transport public)	Sem 1		2	1					2		2	1	2
	Sem 2				2	2	2				1	5	1
Total			2	1	2	2	2		2		3	6	3
Violence psychique (voie publique)	Sem 1	17	10	10	9	10	6	10	10	8	9	13	14
	Sem 2	6	17	10	16	11	10	13	15	10	7	23	15
Total		23	27	20	25	21	16	23	25	18	16	36	29
Violence psychique (autre endroit public)	Sem 1			3		6		1	2	1	4		1
	Sem 2			1	1	2	1	6	3	1			1
Total				4	1	8	1	7	5	2	4		2
Violence psychique (endroit accessible au public)	Sem 1	11	6	9	7	7	8	2	4	5	8	6	11
	Sem 2	8	3	6	9	7	6	8	6	5	8	14	7
Total		19	9	15	16	14	14	10	10	10	16	20	18
Vol à main armée (transport public)	Sem 1	1											
Total		1											
Vol à main armée (voie publique)	Sem 1		1									1	1
	Sem 2								1	1	1		
Total			1						1	1	1	1	1
Vol à main armée (autre endroit public)	Sem 1			1									
	Sem 2									1			
Total				1						1			
Vol à main armée (endroit accessible au public)	Sem 1	3	2	1	2	1		1		1	1		
	Sem 2	3	2		1	1	1	3					1
Total		6	4	1	3	2	1	4		1	1		1
Vol avec violence sans arme (transport public)	Sem 1		2										
	Sem 2				1							1	
Total			2		1							1	



PH Violence dans l'espace public

		2000	2013	2014	2015	2016	2017	2018	2019	2020	2021	2022	2023
Vol avec violence sans arme (voie publique)	Sem 1	3	1	4	3		3	2	2	3	2	2	2
	Sem 2	2	3	2	7	9	3	5	3	1			4
Total		5	4	6	10	9	6	7	5	4	2	2	6
Vol avec violence sans arme (autre endroit public)	Sem 1				1	2			2	1			
	Sem 2							3			1		
Total					1	2		3	2	1	1		
Vol avec violence sans arme (endr. acces. au pub.)	Sem 1	1	2	2	1		1	2	3	4	3	3	3
	Sem 2		1		2	1	2	3	1	1	1	3	4
Total		1	3	2	3	1	3	5	4	5	4	6	7



PH Autre

		2000	2013	2014	2015	2016	2017	2018	2019	2020	2021	2022	2023
Faux policiers	Sem 2			1									
	Total			1									
Terrorisme, extrémisme et radicalisme	Sem 1								1				
	Total								1				
Cyberharcèlement	Sem 1	6	17	21	21	10	8	8	5	5	3	5	2
	Sem 2		12	21	14	12	10	12	9	7	3	5	8
	Total	6	29	42	35	22	18	20	14	12	6	10	10
Fraude à l'identité	Sem 1	1	9	27	18	13	13	14	6	16	16	7	9
	Sem 2	1	9	23	18	14	22	9	33	16	11	10	4
	Total	2	18	50	36	27	35	23	39	32	27	17	13



Waregem

2022

FC Vol moyen de transport

	Jan	Fév	Mar	Avr	Mai	Juin	Juil	Août	Sep	Oct	Nov	Déc	Total
Vol de voiture	1			2				1	1	1	1	1	8
Vol de vélomoteur		2				1		1		1			5
Vol de vélo	7	2	8	16	9	3	12	13	17	12	8	5	112

FC Cambriolage

	Jan	Fév	Mar	Avr	Mai	Juin	Juil	Août	Sep	Oct	Nov	Déc	Total
Cambriolage dans habitation	2	4	7	3	4	4	2	2	2	6	12	6	54
Cambriolage ds entreprise ou commerce	1	1	3	2	2	2	1		1	2		2	17
Cambriolage ds service public ou bâtiment administ		1	2						2				5
Cambriolage dans bâtiment (total)	3	6	12	5	6	6	3	2	5	8	12	8	76



### FC Vol autre

	Jan	Fév	Mar	Avr	Mai	Juin	Juil	Août	Sep	Oct	Nov	Déc	Total
Vol à main armée		1											1
Vol avec violence sans arme	1	3	2	2	2	2	1	1	1	3	2	2	22
Vol dans ou sur un véhicule	2		3	2	2	1	1		3	8	9	5	36
Vol à l'arraché	1		1	1		2	4				1	1	11
Vol à la tire		1	1	1			3		2			1	9
Vol à l'étalage	6	10	5	4	6	6	3	7	6	4	8	8	73
Vol par ruse		1	1		1	1	1	1			1		7
Vol de métaux	2		1		1		1				1	3	9
Vol sur les chantiers	4		1		2	2	1		1	2	2	1	16
Vol d'animaux						1							1
Vol de cargaison											1		1

### Criminalité ICT

	Jan	Fév	Mar	Avr	Mai	Juin	Juil	Août	Sep	Oct	Nov	Total
Fraude de cartes de paiements	1	1	2	1	2	2	2	1	3	1	1	17
Phishing	7	4	4	2	6	3	3	1	1		1	32
Ransomware	1											1
Shouldersurfing					1							1

### FC Autre

	Jan	Fév	Mar	Avr	Mai	Juin	Juil	Août	Sep	Oct	Nov	Déc	Total
Violence contre les métiers d'intérêt général	1					1			1	1			4
Viol collectif					1								1
Graffiti				1		1	1	4					7
Dégradation de voiture	2	3	7	6	4	5	2	6	7	3	9	5	59
Rixe au couteau												1	1





### PH Violence intrafamiliale (VIF)

	Jan	Fév	Mar	Avr	Mai	Juin	Juil	Août	Sep	Oct	Nov	Déc	Total
VIF: physique, dans le couple	1	4	1	1	9	7	6	5	4	2	2	6	48
VIF: physique, envers des descendants			1	1		1	1		1				5
VIF: physique, envers d'autres membres	1	1	1	2			1		1	1			8
VIF: psychique, dans le couple	2	4	3	3		3	11	8	4	3	4	2	47
VIF: économique, dans le couple									1	1		1	3
VIF: économique, envers d'autres membres			1		1		4	2	1		2		11

### PH Hormones et dopage

	Jan	Déc	Total
Dopage humain	1	1	2

### PH Drogues

	Fév	Avr	Mai	Juin	Juil	Août	Sep	Nov	Déc	Total
Vente de cocaïne		1	1		1	1	2	2	1	9
Vente de drogues synthétiques	1		1						1	3
Production de cannabis (culture)	1									1
Import-export de cannabis en grande quantité				1						1
Vente de cannabis en grande quantité				1						1
Import-export d'héroïne		1								1
Vente-traffic d'héroïne		1	1							2

### PH Trafic d'armes

	Mai	Total
Commerce et production d'arme à feu et mun.	1	1

### PH Traite des êtres humains

	Mar	Sep	Nov	Total
TEH - exploitation économique	1	1	1	3



**PH Violence dans l'espace public**

	Jan	Fév	Mar	Avr	Mai	Juin	Juil	Août	Sep	Oct	Nov	Déc	Total
Violence physique (transport public)				1		1			1				3
Violence physique (voie publique)	2	1	4	3	5	2	4	7	6	5	2	1	42
Violence physique (autre endroit public)					1		1		1	1			4
Violence physique (endroit accessible au public)	2	2	3	2	3		6	5		2	3	2	30
Violence sexuelle (transport public)									1				1
Violence sexuelle (voie publique)			1						1		1	1	4
Violence sexuelle (endroit accessible au public)			3	1			1	1	1				7
Violence psychique (transport public)						1			2		1	2	6
Violence psychique (voie publique)	1	1	5	2	3	1	5	6	3	1	6	2	36
Violence psychique (endroit accessible au public)		1		2	2	1	1	4	1	2	3	3	20
Vol à main armée (voie publique)		1											1
Vol avec violence sans arme (transport public)										1			1
Vol avec violence sans arme (voie publique)				1		1							2
Vol avec violence sans arme (endr. acces. au pub.)		1	1			1			1	1	1		6

**PH Autre**

	Fév	Mar	Avr	Mai	Juil	Août	Sep	Oct	Nov	Déc	Total
Cyberharcèlement	2	3			1	1	1	1		1	10
Fraude à l'identité	1	2	2	2	2	2	1	1	2	2	17



2023

**FC Vol moyen de transport**

	Jan	Fév	Mar	Avr	Mai	Juin	Juil	Août	Sep	Oct	Nov	Déc	Total
Vol de voiture			1	1			1	1		1		1	6
Vol de vélomoteur	2					3	2		1			1	9
Vol de vélo	5	7	8	4	15	9	13	10	12	18	3	3	107

**FC Cambriolage**

	Jan	Fév	Mar	Avr	Mai	Juin	Juil	Août	Sep	Oct	Nov	Déc	Total
Cambriolage dans habitation	8	2	6	8	5	5	2	2	1	7	9	7	62
Cambriolage ds entreprise ou commerce		1	3	2	1	1	3	3		3	2		19
Cambriolage ds service public ou bâtiment administ	2		1	4	2	1							10
Vol au béliet										1			1
Cambriolage dans bâtiment (total)	10	3	10	14	8	7	5	5	1	10	11	7	91



## FC Vol autre

	Jan	Fév	Mar	Avr	Mai	Juin	Juil	Août	Sep	Oct	Nov	Déc	Total
Vol à main armée				1			1			1			3
Vol avec violence sans arme	4	3	1		2	3	4	4	2	3	1	2	29
Vol dans ou sur un véhicule	7	2	5	1	3	2	1		4	7	8	4	44
Arrachage de sac à main										1			1
Vol à l'arraché		4					4	2		1	2	1	14
Vol à la tire		3	1	1			3	1	1		2		12
Vol à l'étalage	12	11	6	8	3	6	5	13	6	8	22	4	104
Vol par ruse			1				1	2		1			5
Vol de métaux		1					1						2
Vol sur les chantiers	1	2			1		1		1	1		2	9
Home-invasion							1						1
Vol d'animaux		1					1				1		3

## Criminalité ICT

	Jan	Fév	Mar	Avr	Mai	Juin	Juil	Août	Sep	Oct	Nov	Déc	Total
Fraude de cartes de paiements		2	1	2	2			3	1				11
Phishing	3			2		1	1	1		1	1	2	12
Skimming								3					3

## FC Autre

	Jan	Fév	Mar	Avr	Mai	Juin	Juil	Août	Sep	Oct	Nov	Déc	Total
Violence contre les métiers d'intérêt général		1	1				2			2		1	7
Viol collectif												1	1
Graffiti											2		2
Dégradation de voiture	1	4	7	4	3	7	5	4	6	7	2	3	53
Rixe au couteau			1			1		1					3



### PH Violence intrafamiliale (VIF)

	Jan	Fév	Mar	Avr	Mai	Juin	Juil	Août	Sep	Oct	Nov	Déc	Total
VIF: physique, dans le couple	5	7	6	2	1	7	5	5	6	4	3	1	52
VIF: physique, envers des descendants	1		1	1	1	2						1	7
VIF: physique, envers d'autres membres	2		4	1		1	1	1	2	1	2	2	17
VIF: psychique, dans le couple		1	5	6	4	4	2	5	3	3	2	2	37
VIF: psychique, envers des descendants											1		1
VIF: psychique, envers d'autres membres											1	1	2
VIF: économique, dans le couple		1				1				1			3
VIF: économique, envers d'autres membres				1								1	2

### PH Hormones et dopage

	Oct	Total
Dopage humain	1	1

### PH Drogues

	Fév	Mar	Mai	Juin	Juil	Août	Oct	Nov	Déc	Total
Vente de cocaïne	1	1		3		1	2	1	1	10
Import-export de cocaïne									1	1
Vente de drogues synthétiques			1	1	1	1				4
Production de cannabis (culture)				1						1
Import-export de cannabis en grande quantité									1	1
Vente de cannabis en grande quantité			1				1		1	3

### PH Traite des êtres humains

	Mar	Mai	Juin	Sep	Total
TEH - exploitation économique		1		1	2
TEH - exploitation sexuelle	2	1	1		4



**PH Violence dans l'espace public**

	Jan	Fév	Mar	Avr	Mai	Juin	Juil	Août	Sep	Oct	Nov	Déc	Total
Violence physique (transport public)							1						1
Violence physique (voie publique)	2	4	5	4	6	6	7	9	6	3	1	5	58
Violence physique (autre endroit public)	1			1				1		3		2	8
Violence physique (endroit accessible au public)	1	4	3	1	3	2	6	1	2	3	1	3	30
Violence sexuelle (endroit accessible au public)			1			1		1					3
Violence psychique (transport public)	1		1							1			3
Violence psychique (voie publique)		2	2		5	5	2	4	1	5	1	2	29
Violence psychique (autre endroit public)	1							1					2
Violence psychique (endroit accessible au public)	1	2		2	2	4		3	1	1	2		18
Vol à main armée (voie publique)				1									1
Vol à main armée (endroit accessible au public)										1			1
Vol avec violence sans arme (voie publique)	1	1						1	1	1		1	6
Vol avec violence sans arme (endr. acces. au pub.)		2				1	1	2	1				7

**PH Autre**

	Jan	Fév	Avr	Mai	Juin	Juil	Août	Sep	Oct	Nov	Déc	Total
Cyberharcèlement	1				1	2	2	1		1	2	10
Fraude à l'identité	1	3	1	2	2				2	1	1	13

# ***STATISTIQUES POLICIERES DE CRIMINALITE***

---

***LIEU DE PERPETRATION: COMMUNE***

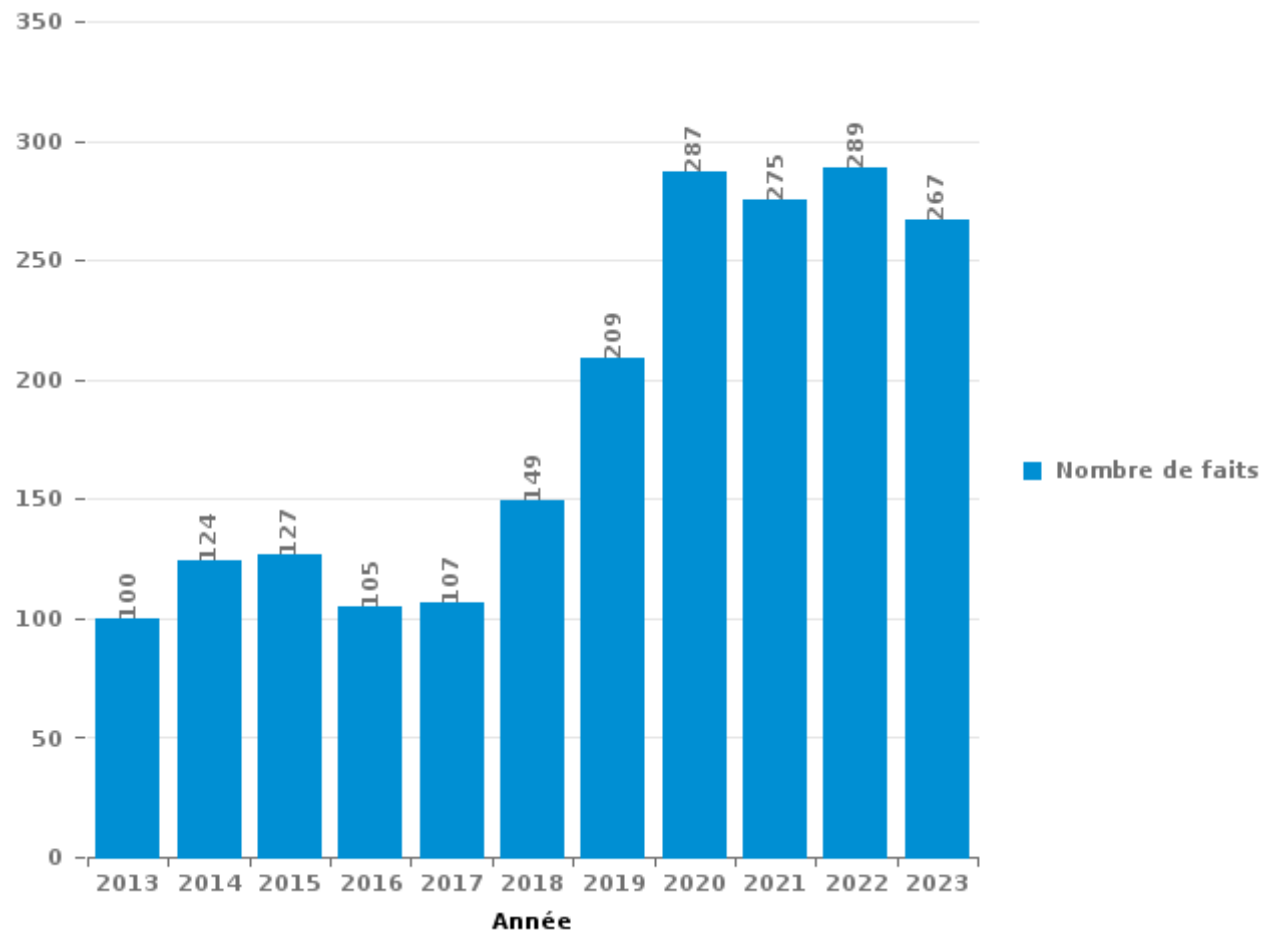
**Waregem**

***PARTIE III : ICT***



**Waregem**

Nombre total de délits avec un élément ICT/online, depuis 2013







Criminalité ICT/online au sens strict

Infractions (exhaustif)

	2013	2014	2015	2016	2017	2018	2019	2020	2021	2022	2023
Criminalité informatique: Faux en informatique:	1	3	2	2	3	4	5	3	4	2	7
Criminalité informatique: Fraude informatique:	16	23	17	24	17	24	34	119	122	153	135
Criminalité informatique: Hacking:	4	5	4	8	9	15	12	13	10	12	15
Criminalité informatique: Sabotage:	15		1	2	3		1	1	1	1	4
Infr. contre autres valeurs morales et sentiments: Violation de communication par particulier:			1								
<b>Total:</b>	<b>36</b>	<b>31</b>	<b>25</b>	<b>36</b>	<b>32</b>	<b>43</b>	<b>52</b>	<b>136</b>	<b>137</b>	<b>168</b>	<b>161</b>

Figures criminelles (à considérer spécifiquement – ne pas additionner avec d'autres éléments – risque de double comptage!)

	2013	2014	2015	2016	2017	2018	2019	2020	2021	2022	2023
Fraude de cartes de paiements	9	13	6	5	5	7	6	11	8	17	11
Phishing	2	2			1	1	6	30	27	32	12
Ransomware							1			1	
Shouldersurfing						1				1	
Skimming							1		1		3



## Criminalité ICT/online au sens large

Infractions (uniquement si code-fait existe)

	2013	2014	2015	2016	2017	2018	2019	2020	2021	2022	2023
Armes et explosifs: Autre: Vente par correspondance/internet d'arme à feu										1	
Fraude: Escroquerie: Fraude par internet	36	47	61	48	55	84	135	132	128	97	94
Infr. contre autres valeurs morales et sentiments: Cyberlokkig (leurre de mineur par ICT):								1			
Infr. contre les moeurs: Grooming (contact par ICT avec mineur < 16 ans):			1		1			1	2	1	
Infr. contre les moeurs: Pornographie enfantine: Accès pornographie enfantine via technologie					1					1	
Infr. contre les moeurs: Voyeurisme: Diffusion enregistrement nudité ou intimité						1	4	3	1	2	
<b>Total:</b>	<b>36</b>	<b>47</b>	<b>62</b>	<b>48</b>	<b>57</b>	<b>85</b>	<b>139</b>	<b>137</b>	<b>131</b>	<b>102</b>	<b>94</b>

Figures criminelles (à considérer spécifiquement – ne pas additionner avec d'autres éléments – risque de double comptage!)

	2013	2014	2015	2016	2017	2018	2019	2020	2021	2022	2023
Cyberharcèlement	29	42	35	22	18	20	14	12	6	10	10

# ***STATISTIQUES POLICIERES DE CRIMINALITE***

---

***LIEU DE PERPETRATION: COMMUNE***

**Waregem**

***PARTIE IV : DESTINATION LIEU***



Waregem

Vol et extorsion

	2000	2013	2014	2015	2016	2017	2018	2019	2020	2021	2022	2023
Voie publique	233	194	166	152	133	109	107	108	74	71	84	85
Magasin	121	121	119	113	108	87	102	117	87	87	92	117
Habitation: maison	123	134	119	85	69	78	64	62	48	36	52	55
Emplacement de vélo	8	35	45	31	44	66	70	67	40	22	24	44
Parking	52	51	50	65	37	33	27	33	19	19	31	23
Station de bus / métro et gare de chemin de fer	92	57	52	20	16	30	20	29	20	20	27	24
Inconnue	66	23	26	26	40	44	43	26	28	20	19	21
Horeca	61	42	50	23	37	48	32	19	3	12	11	23
Entreprise	31	55	27	44	36	30	32	26	10	21	26	15
Habitation: appartement	17	24	22	25	28	34	29	26	25	23	20	22
Habitation: non précisée	16	27	25	23	22	12	29	20	9	20	25	20
Institution d'enseignement	43	40	25	22	24	27	17	13	9	8	10	9
Culture et loisirs	23	16	30	16	20	25	18	14	8	4	17	18
Habitation: allée	24	13	14	20	14	11	20	19	11	9	7	8
Infrastructure sportive	32	23	19	14	15	11	6	5	2	2	11	9
Chantier	4	14	5	11	14	7	15	13	11	4	16	9
Habitation: garage	13	9	10	3	10	11	24	12	3	1	5	5
Habitation: dépendances	10	15	8	12	9	5	12	7	4	4	7	5
Autre	5	5	10	8	10	13	12	6	4	6	5	8
Terrain	5	8	8	3	8	9	7	3	2	2	4	6
Hôpital	11	9	10	5	4	6	6	4	1	2	3	2
Service public	7	6	5	5	1	5	2	2	4	4	4	3
Maison de repos	4	4	1	2	3	1	2	2	5	1	6	2
Stade	2	9	8	4	2	3		2		1	1	1
Moyen de transport: train / tram / métro		5	5	1	2	1	4	3			2	5
Moyen de transport: voiture	14	4	2	1	1			2		1	2	1
Edifice religieux / lieu du culte	1	1	4	3	1	3	2	3	3	2		2
Aéroport	2	9	7		3	1						
Banque / institution financière	4	3		3	4	1	1	2	1		1	1
Service	1	1	3	3	3	1	5	1				3
Moyen de transport: camion	1	4	3	2	4			2	1			
Habitation: autre		4	6	2				1	2		1	
Bâtiment administratif		1	2	2	1	1	3	2	1		2	
Arrêt de bus / tram	4		1	1	1		1	2	2	1	1	
Moyen de transport: autre			2	3	1	1	1	1			4	
Cimetière	1		3		1	1			1		1	2
Station essence	1		2	1	2		1		1		1	
Médecin / dentiste / pharmacien		1	1				1		1	2	1	
Eaux intérieures et maritimes					2		2		1		1	
Moyen de transport: autobus / autocar			1				2					1
Guichet automatique					1		1	1				
Maison de débauche	1		1									
<b>Total</b>	<b>1.033</b>	<b>967</b>	<b>897</b>	<b>754</b>	<b>731</b>	<b>715</b>	<b>720</b>	<b>655</b>	<b>441</b>	<b>405</b>	<b>524</b>	<b>549</b>



Waregem

Dégradation de la propriété

	2000	2013	2014	2015	2016	2017	2018	2019	2020	2021	2022	2023
Voie publique	83	86	81	78	90	71	69	57	46	37	54	43
Habitation: résidence principale	29	41	49	63	41	39	37	33	24	33	30	35
Parking	25	40	37	33	33	30	26	29	15	17	19	14
Habitation: non précisée	7	12	11	11	13	8	10	15	7	11	10	12
Entreprise	21	12	13	11	11	10	5	2	3	4	3	6
Inconnue	8	6	6	7	9	8	8	6	5	13	9	4
Habitation: allée	7	14	8	9	6	10	8	2	4	5	5	4
Horeca	13	7	7	1	7	2	3	8	4	2	5	2
Terrain	3	12	5	3	7	4	4	4	1	4	1	3
Habitation: jardin	6	3	2	8	2	4		5	4		6	7
Culture et loisirs	8	3	2	5	5	1	4	2	2	5	2	3
Magasin	6	8	4	1	5	2	1		3	3	3	2
Institution d'enseignement	7	2	1	3	4	6	1		3	3	2	4
Infrastructure sportive	6	6	2	2	1	4	4	2		3	1	3
Habitation: garage	2	3	5	1	6	3	4	1	2	2	1	1
Bureau de police		1	3	2	1	1			1	17	2	
Habitation: dépendances	1	3	1	8	3	1	3	3	3	2		
Autre		2	3	1	1	5		8	2		1	2
Edifice religieux / lieu du culte	5	3	1	3	2	5	2				1	1
Service public	2	1	1	2	1		1	2	2		1	3
Station de bus / métro et gare de chemin de fer	4		2	1		2	2	1			2	2
Emplacement de vélo		2				2		2	1		2	6
Chantier	3	1			1	1	2			1	1	2
Moyen de transport: voiture	6	1		1					1	1	1	1
Bâtiment administratif		2		1	2	2	1	1			1	1
Service	1	1	1	2		1			2		2	
Habitation: résidence secondaire		1		1	1	1	2		1		1	1
Stade		4	1			2	1					1
Banque / institution financière		1	1				2	1	1			2
Hôpital		1		2	1	1		1	1	1		
Arrêt de bus / tram						1	3			1		
Cimetière					1				2	1	1	
Maison de repos		1		1	2	1						
Eaux intérieures et maritimes							1			1	1	
Moyen de transport: autre			1			1						1
Aéroport			1	1								
Station essence		1								1		
Maison de débauche	1											
Médecin / dentiste / pharmacien					1							
<b>Total</b>	<b>254</b>	<b>281</b>	<b>249</b>	<b>262</b>	<b>257</b>	<b>229</b>	<b>204</b>	<b>185</b>	<b>140</b>	<b>168</b>	<b>168</b>	<b>166</b>



Waregem

Infractions contre l'intégrité physique

	2000	2013	2014	2015	2016	2017	2018	2019	2020	2021	2022	2023
Habitation	55	56	52	50	63	60	57	71	67	81	75	77
Voie publique	36	37	38	42	41	27	38	33	27	46	41	56
Horeca	18	15	16	10	9	12	10	9	4	5	9	13
Culture et loisirs	6	4	4	14	9	11	5	4	2	5	7	9
Inconnue	12	7	6	5	2	8	6	5	4	5	2	7
Institution d'enseignement	4	3	4	4	7	4	3	12	3	7	5	12
Parking	1	12	2	1	4	1	3	6	3	3	2	3
Entreprise	1	4		1	3	3	4		3	3	7	3
Stade	1	2	4	4	2	4	2	2			1	2
Station de bus / métro et gare de chemin de fer	1	3	1	4	1	2	4	2		2	1	1
Infrastructure sportive	1		1	3	1	3	4	1			5	1
Magasin	2	5	5	3		2		1	2			
Habitation: allée	6	1		1	1	2	2		1	1	1	1
Terrain			2		1	2	1	1	2	3	3	2
Hôpital		1			1	4	1		2	2		1
Autre		2			1		2	1			2	2
Habitation: jardin	2				3		1			1	2	
Bureau de police				2				2		3		
Moyen de transport: autre				1	1		1		2	1		
Service public	1	1			3						1	
Arrêt de bus / tram							1			2	1	
Maison de repos			1				1					1
Service			1			1		1				
Edifice religieux / lieu du culte					2							
Moyen de transport: autobus / autocar		1									1	
Moyen de transport: train / tram / métro						1				1		
Station essence		1					1					
Aéroport					1							
Bâtiment administratif				1								
Maison de débauche							1					
Médecin / dentiste / pharmacien					1							
<b>Total</b>	<b>147</b>	<b>155</b>	<b>137</b>	<b>146</b>	<b>157</b>	<b>147</b>	<b>148</b>	<b>151</b>	<b>122</b>	<b>171</b>	<b>166</b>	<b>191</b>

# ***STATISTIQUES POLICIERES DE CRIMINALITE***

---

*LIEU DE PERPETRATION: COMMUNE*

**Waregem**

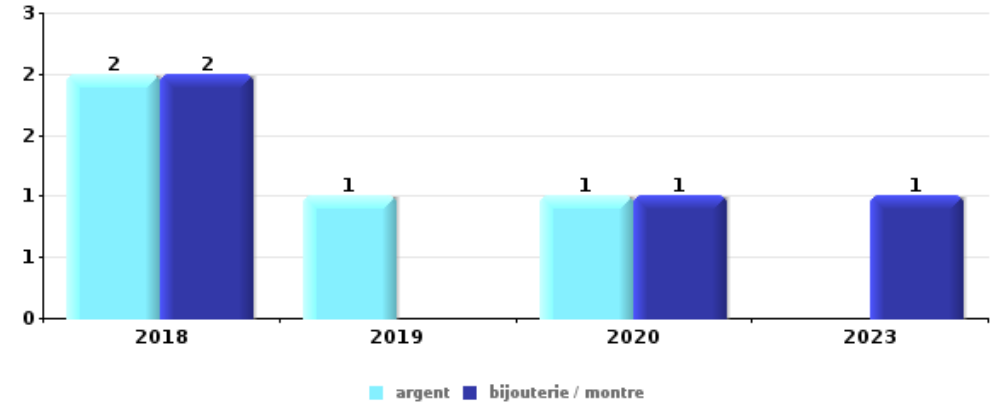
***PARTIE V : OBJETS ET MOYENS DE TRANSPORT***



Waregem

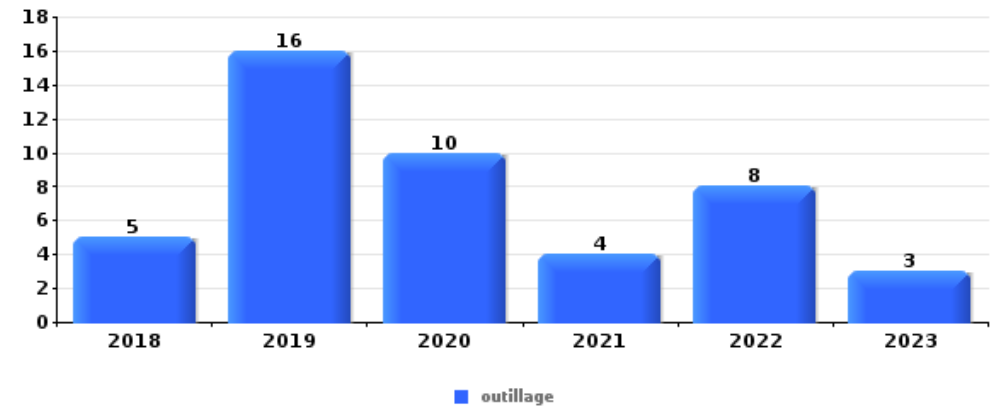
Vol à main armée

Top 5 Objets volés (sbd nombre de faits)		2018	2019	2020	2021	2022	2023
1	argent	2	1	1			
1	bijouterie / montre	2		1			1
3	carte bancaire / carte de crédit	1	1		1		
3	GSM et accessoires	1	1		1		
5	carte d'identité / passeport				1		1
5	permis de conduire	1					1
5	portefeuille			1			1



Vol dans ou sur un véhicule

Top 5 Objets volés (sbd nombre de faits)		2018	2019	2020	2021	2022	2023
1	outillage	5	16	10	4	8	3
2	argent	9	1	3	9	7	8
2	carte d'identité / passeport	9	2	3	10	5	8
4	permis de conduire	8	2	4	9	4	6
5	GSM et accessoires	6	4		6	5	6

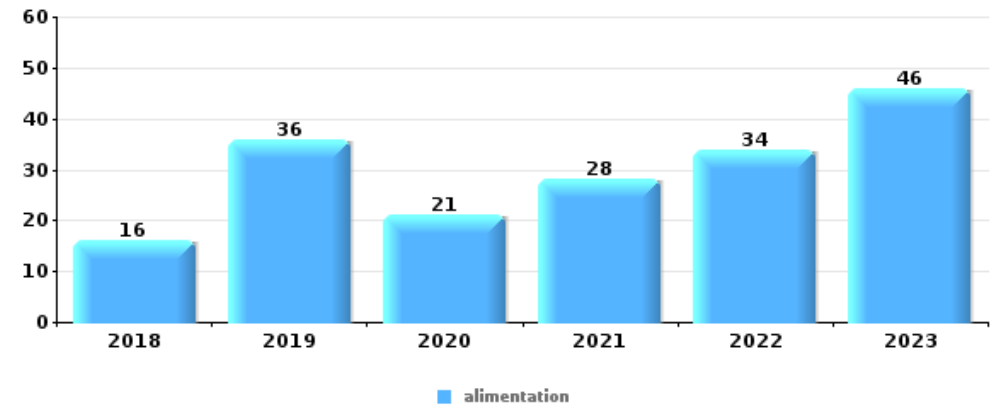






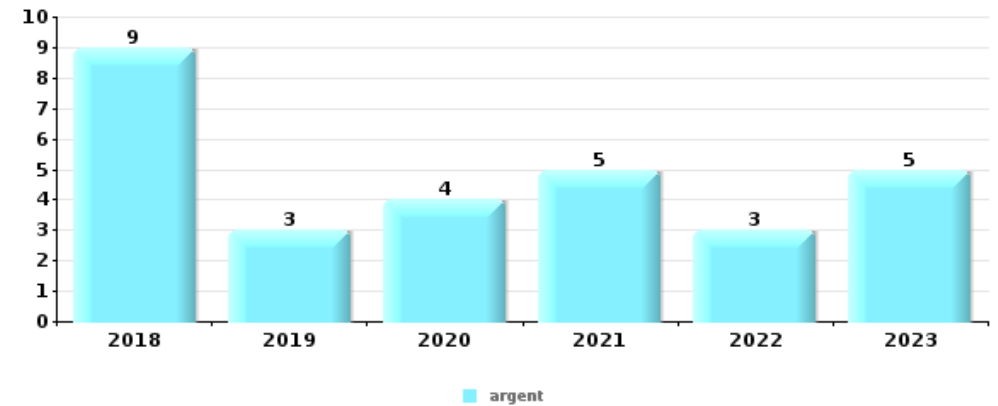
Vol à l'étalage

Top 5 Objets volés (sbd nombre de faits)		2018	2019	2020	2021	2022	2023
1	alimentation	16	36	21	28	34	46
2	tabac	8	5	7	3	9	30
3	multimédia	16	14	6	5	5	6
4	vêtement	14	10	11	3	4	6
5	parfum / produit de beauté	6	3	6	4	9	9



Cambrilage ds entreprise ou commerce

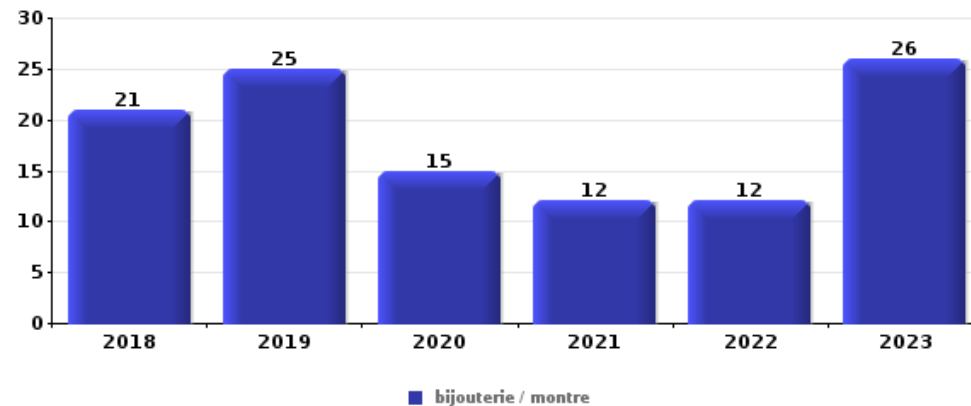
Top 5 Objets volés (sbd nombre de faits)		2018	2019	2020	2021	2022	2023
1	argent	9	3	4	5	3	5
2	ordinateur et accessoires	7	1			4	1
3	GSM et accessoires	2	1	1		2	
3	pièce de moyen de transport	3	1				2
5	coffre-fort / coffret (argent) / caisse	1	1	1	1		
5	vêtement	1	1		1		1





**Cambrassage dans habitation**

Top 5 Objets volés (sbd nombre de faits)		2018	2019	2020	2021	2022	2023
1	bijouterie / montre	21	25	15	12	12	26
2	argent	13	20	11	8	4	11
3	vêtement	5	3	5	4	5	3
4	ordinateur et accessoires	4	4	8			4
5	sac à main	4	3	3	1	3	3



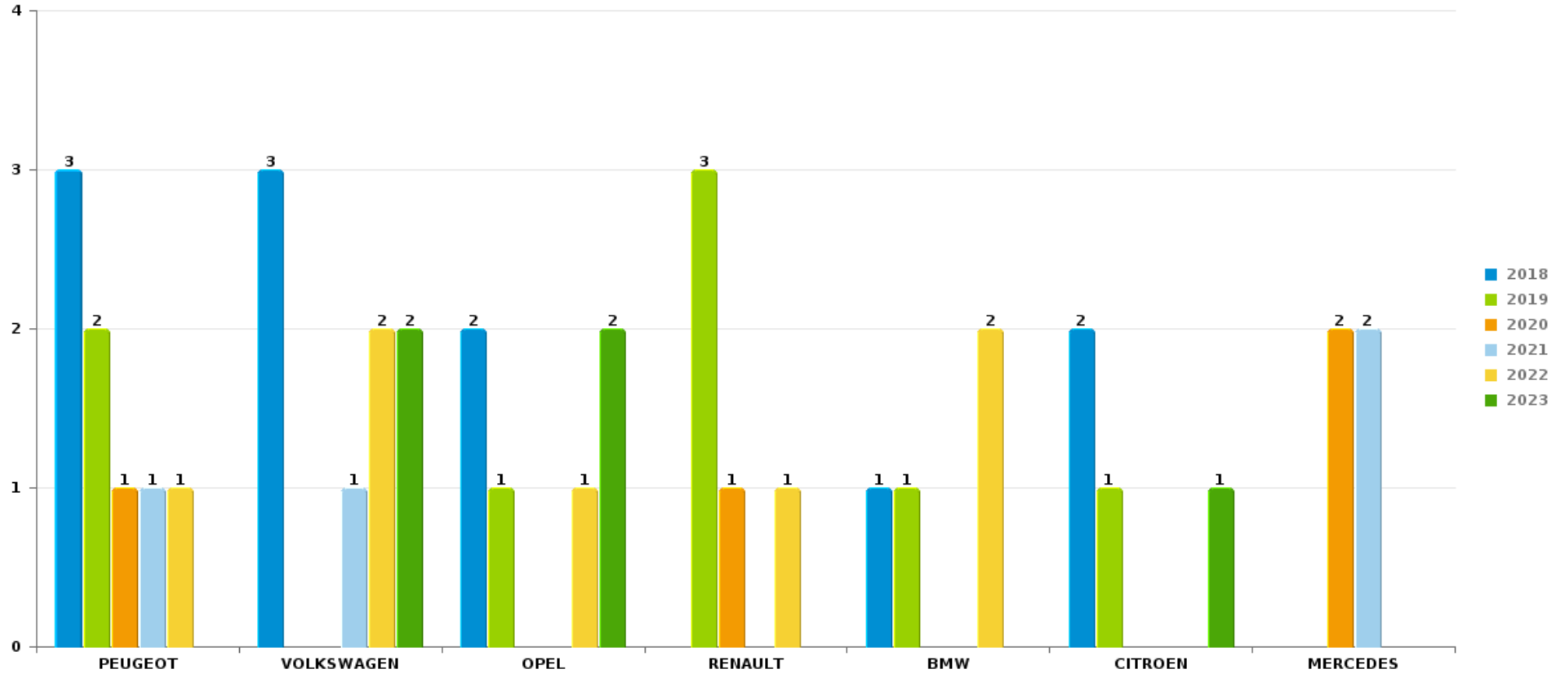
*Remarque: en ce qui concerne les objets, aucun total n'est reproduit étant donné que plusieurs objets peuvent avoir été volés lors d'un même fait.*



Waregem

Vol de voiture

Nombre de voitures volées par marque (Top 5)



# ***STATISTIQUES POLICIERES DE CRIMINALITE***

---

***LIEU DE PERPETRATION: COMMUNE***

**Waregem**

***PARTIE VI : SUSPECTS***



## Partie 1: Niveau FAITS (comptage du nombre de faits pour lesquels un certain type de suspect est impliqué)

### 1.1. Nombre d'infractions selon le sexe des suspects identifiés (par catégorie principale)

Étant donné que, tant un suspect identifié masculin qu'un suspect identifié féminin peuvent être impliqués lors d'un même fait, il est possible que la somme des colonnes «Hommes» et «Femmes» soit supérieure à la valeur de la colonne «Total...» (voir également la note méthodologique)

#### Waregem

2023

Catégorie principale / Sexe	Nombre total de faits avec au moins 1 suspect	Hommes	%	Femmes	%
Drogues	155	148	95,5%	7	4,5%
Vol et extorsion	145	129	89,0%	22	15,2%
Infr. contre l'intégrité physique	77	72	93,5%	11	14,3%
Loi du football	38	38	100,0%		
Infr. contre autres valeurs morales et sentiments	34	28	82,4%	6	17,6%
Ivresse et alcool	32	25	78,1%	7	21,9%
Fraude	26	22	84,6%	5	19,2%
Infr. contre l'autorité publique	21	18	85,7%	3	14,3%
Législation sur les étrangers	19	18	94,7%		
Registre de population	19	13	68,4%	6	31,6%
Infr. contre la sécurité publique	18	17	94,4%	2	11,1%
Armes et explosifs	17	16	94,1%	1	5,9%
Criminalité informatique	16	16	100,0%	1	6,3%
Infr. contre la foi publique	16	16	100,0%		
Dégradation de la propriété	14	11	78,6%	4	28,6%
Infr. contre les moeurs	8	8	100,0%	1	12,5%

## CRIMINALITE ENREGISTREE: SUSPECTS



Catégorie principale / Sexe	Nombre total de faits avec au moins 1 suspect	Hommes	%	Femmes	%
Environnement	5	5	100,0%		
Autres lois spéciales	3	3	100,0%		
Protection des revenus publics	2	2	100,0%		
Traite des êtres humains	2	2	100,0%		
Carte d'identité	1	1	100,0%		
Hormones et dopage	1	1	100,0%		
Marchand de sommeil	1			1	100,0%
Protection de la jeunesse	1	1	100,0%		
Protection de la personne	1	1	100,0%		
Santé publique	1	1	100,0%		
<b>Total</b>	<b>673</b>	<b>612</b>	<b>90,9%</b>	<b>77</b>	<b>11,4%</b>



## 1.2. Nombre d'infractions selon le sexe des suspects identifiés (par figure criminelle)

Étant donné que, tant un suspect identifié masculin qu'un suspect identifié féminin peuvent être impliqués lors d'un même fait, il est possible que la somme des colonnes «Hommes» et «Femmes» soit supérieure à la valeur de la colonne «Total...» (voir également la note méthodologique)

### Waregem

2023

#### FC Vol moyen de transport

Figure criminelle / Sexe	Nombre total de faits avec au moins 1 suspect identifié	Hommes	%	Femmes	%
Vol de voiture	1	1	100,0%		
Vol de vélomoteur	3	3	100,0%		
Vol de vélo	19	18	94,7%	2	10,5%
Total	PA	PA	PA	PA	PA

#### FC Cambriolage

Figure criminelle / Sexe	Nombre total de faits avec au moins 1 suspect identifié	Hommes	%	Femmes	%
Cambriolage dans habitation	6	6	100,0%		
Cambriolage ds entreprise ou commerce	2	2	100,0%	1	50,0%
Cambriolage ds service public ou bâtiment administ	1	1	100,0%		
Cambriolage dans bâtiment (total)	9	9	100,0%	1	11,1%
Total	PA	PA	PA	PA	PA



**FC Vol autre**

Figure criminelle / Sexe	Nombre total de faits avec au moins 1 suspect identifié	Hommes	%	Femmes	%
Vol à main armée	1	1	100,0%		
Vol avec violence sans arme	8	7	87,5%	1	12,5%
Vol dans ou sur un véhicule	5	5	100,0%		
Vol à l'arraché	1	1	100,0%		
Vol à la tire	2	2	100,0%		
Vol à l'étalage	80	67	83,8%	16	20,0%
Vol par ruse	3	3	100,0%		
Vol de métaux	1	1	100,0%		
<b>Total</b>	<b>PA</b>	<b>PA</b>	<b>PA</b>	<b>PA</b>	<b>PA</b>

**Criminalité ICT**

Figure criminelle / Sexe	Nombre total de faits avec au moins 1 suspect identifié	Hommes	%
Fraude de cartes de paiements	4	4	100,0%
Phishing	1	1	100,0%
<b>Total</b>	<b>PA</b>	<b>PA</b>	<b>PA</b>

**FC Autre**

Figure criminelle / Sexe	Nombre total de faits avec au moins 1 suspect identifié	Hommes	%	Femmes	%
Violence contre les métiers d'intérêt général	4	4	100,0%		
Viol collectif	1	1	100,0%	1	100,0%
Dégradation de voiture	6	5	83,3%	1	16,7%
Rixe au couteau	2	2	100,0%		
<b>Total</b>	<b>PA</b>	<b>PA</b>	<b>PA</b>	<b>PA</b>	<b>PA</b>





### PH Violence intrafamiliale (VIF)

Figure criminelle / Sexe	Nombre total de faits avec au moins 1 suspect identifié	Hommes	%	Femmes	%
VIF: physique, dans le couple	26	22	84,6%	6	23,1%
VIF: physique, envers des descendants	4	3	75,0%	2	50,0%
VIF: physique, envers d'autres membres	9	8	88,9%	2	22,2%
VIF: psychique, dans le couple	6	6	100,0%		
VIF: psychique, envers des descendants	1	1	100,0%		
VIF: psychique, envers d'autres membres	2	2	100,0%		
VIF: économique, dans le couple	2	1	50,0%	1	50,0%
<b>Total</b>	<b>PA</b>	<b>PA</b>	<b>PA</b>	<b>PA</b>	<b>PA</b>

### PH Hormones et dopage

Figure criminelle / Sexe	Nombre total de faits avec au moins 1 suspect identifié	Hommes	%
Dopage humain	1	1	100,0%
<b>Total</b>	<b>PA</b>	<b>PA</b>	<b>PA</b>

### PH Drogues

Figure criminelle / Sexe	Nombre total de faits avec au moins 1 suspect identifié	Hommes	%
Vente de cocaïne	6	6	100,0%
Import-export de cocaïne	1	1	100,0%
Vente de drogues synthétiques	2	2	100,0%
Production de cannabis (culture)	1	1	100,0%
Import-export de cannabis en grande quantité	1	1	100,0%
Vente de cannabis en grande quantité	2	2	100,0%
<b>Total</b>	<b>PA</b>	<b>PA</b>	<b>PA</b>



### PH Traite des êtres humains

Figure criminelle / Sexe	Nombre total de faits avec au moins 1 suspect identifié	Hommes	%
TEH - exploitation économique	1	1	100,0%
TEH - exploitation sexuelle	1	1	100,0%
<b>Total</b>	<b>PA</b>	<b>PA</b>	<b>PA</b>

### PH Violence dans l'espace public

Figure criminelle / Sexe	Nombre total de faits avec au moins 1 suspect identifié	Hommes	%	Femmes	%
Violence physique (voie publique)	26	24	92,3%	2	7,7%
Violence physique (autre endroit public)	7	7	100,0%		
Violence physique (endroit accessible au public)	14	14	100,0%	2	14,3%
Violence sexuelle (endroit accessible au public)	2	2	100,0%		
Violence psychique (transport public)	1	1	100,0%		
Violence psychique (voie publique)	10	10	100,0%		
Violence psychique (autre endroit public)	2	1	50,0%	1	50,0%
Violence psychique (endroit accessible au public)	9	8	88,9%	1	11,1%
Vol à main armée (voie publique)	1	1	100,0%		
Vol avec violence sans arme (voie publique)	1	1	100,0%		
Vol avec violence sans arme (endr. acces. au pub.)	4	3	75,0%	1	25,0%
<b>Total</b>	<b>PA</b>	<b>PA</b>	<b>PA</b>	<b>PA</b>	<b>PA</b>

### PH Autre

Figure criminelle / Sexe	Nombre total de faits avec au moins 1 suspect identifié	Hommes	%
Cyberharcèlement	3	3	100,0%
Fraude à l'identité	8	8	100,0%
<b>Total</b>	<b>PA</b>	<b>PA</b>	<b>PA</b>





### 1.3. Nombre d'infractions selon l'âge des suspects identifiés (par catégorie principale)

Étant donné que, tant un suspect identifié mineur qu'un suspect identifié majeur peuvent être impliqués lors d'un même fait, il est possible que la somme des colonnes «Mineur» et «Majeur» soit supérieure à la valeur de la colonne «Total...» (voir également la note méthodologique)

#### Waregem

2023

Catégorie principale / Âge	Nombre total de faits avec au moins 1 suspect identifié	Mineur	%	Majeur	%
Drogues	155	6	3,9%	149	96,1%
Vol et extorsion	145	22	15,2%	129	89,0%
Infr. contre l'intégrité physique	77	14	18,2%	66	85,7%
Loi du football	38	6	15,8%	33	86,8%
Infr. contre autres valeurs morales et sentiments	34	1	2,9%	33	97,1%
Ivresse et alcool	32			32	100,0%
Fraude	26			26	100,0%
Infr. contre l'autorité publique	21	1	4,8%	20	95,2%
Législation sur les étrangers	19	1	5,3%	19	100,0%
Registre de population	19			19	100,0%
Infr. contre la sécurité publique	18	2	11,1%	16	88,9%
Armes et explosifs	17	3	17,6%	14	82,4%
Criminalité informatique	16	2	12,5%	14	87,5%
Infr. contre la foi publique	16	2	12,5%	14	87,5%
Dégradation de la propriété	14	1	7,1%	13	92,9%
Infr. contre les moeurs	8			8	100,0%
Environnement	5			5	100,0%
Autres lois spéciales	3			3	100,0%
Protection des revenus publics	2			2	100,0%
Traite des êtres humains	2			2	100,0%
Carte d'identité	1			1	100,0%
Hormones et dopage	1			1	100,0%
Marchand de sommeil	1			1	100,0%
Protection de la jeunesse	1	1	100,0%		
Protection de la personne	1	1	100,0%		
Santé publique	1			1	100,0%
<b>Total</b>	<b>673</b>	<b>63</b>	<b>9,4%</b>	<b>621</b>	<b>92,3%</b>





## 1.4. Nombre d'infractions selon l'âge des suspects identifiés (par figure criminelle)

Étant donné que, tant un suspect identifié mineur qu'un suspect identifié majeur peuvent être impliqués lors d'un même fait, il est possible que la somme des colonnes «Mineur» et «Majeur» soit supérieure à la valeur de la colonne «Total...»  
(voir également la note méthodologique)

### Waregem

2023

#### FC Vol moyen de transport

Figure criminelle / Âge	Nombre total de faits avec au moins 1 suspect identifié	Mineur	%	Majeur	%
Vol de voiture	1			1	100,0%
Vol de vélomoteur	3	2	66,7%	3	100,0%
Vol de vélo	19	5	26,3%	15	78,9%
<b>Total</b>	<b>PA</b>	<b>PA</b>	<b>PA</b>	<b>PA</b>	<b>PA</b>

#### FC Cambriolage

Figure criminelle / Âge	Nombre total de faits avec au moins 1 suspect identifié	Majeur	%
Cambriolage dans habitation	6	6	100,0%
Cambriolage ds entreprise ou commerce	2	2	100,0%
Cambriolage ds service public ou bâtiment administ	1	1	100,0%
Cambriolage dans bâtiment (total)	9	9	100,0%
<b>Total</b>	<b>PA</b>	<b>PA</b>	<b>PA</b>

## CRIMINALITE ENREGISTREE: SUSPECTS



### FC Vol autre

Figure criminelle / Âge	Nombre total de faits avec au moins 1 suspect identifié	Mineur	%	Majeur	%
Vol à main armée	1	1	100,0%	1	100,0%
Vol avec violence sans arme	8			8	100,0%
Vol dans ou sur un véhicule	5	1	20,0%	5	100,0%
Vol à l'arraché	1			1	100,0%
Vol à la tire	2			2	100,0%
Vol à l'étalage	80	12	15,0%	68	85,0%
Vol par ruse	3			3	100,0%
Vol de métaux	1			1	100,0%
<b>Total</b>	<b>PA</b>	<b>PA</b>	<b>PA</b>	<b>PA</b>	<b>PA</b>

### Criminalité ICT

Figure criminelle / Âge	Nombre total de faits avec au moins 1 suspect identifié	Mineur	%	Majeur	%
Fraude de cartes de paiements	4	1	25,0%	3	75,0%
Phishing	1			1	100,0%
<b>Total</b>	<b>PA</b>	<b>PA</b>	<b>PA</b>	<b>PA</b>	<b>PA</b>

### FC Autre

Figure criminelle / Âge	Nombre total de faits avec au moins 1 suspect identifié	Mineur	%	Majeur	%
Violence contre les métiers d'intérêt général	4	1	25,0%	3	75,0%
Viol collectif	1			1	100,0%
Dégradation de voiture	6	1	16,7%	5	83,3%
Rixe au couteau	2			2	100,0%
<b>Total</b>	<b>PA</b>	<b>PA</b>	<b>PA</b>	<b>PA</b>	<b>PA</b>

## CRIMINALITE ENREGISTREE: SUSPECTS



### PH Violence intrafamiliale (VIF)

Figure criminelle / Âge	Nombre total de faits avec au moins 1 suspect identifié	Mineur	%	Majeur	%
VIF: physique, dans le couple	26			26	100,0%
VIF: physique, envers des descendants	4	1	25,0%	4	100,0%
VIF: physique, envers d'autres membres	9	5	55,6%	5	55,6%
VIF: psychique, dans le couple	6			6	100,0%
VIF: psychique, envers des descendants	1	1	100,0%		
VIF: psychique, envers d'autres membres	2	1	50,0%	1	50,0%
VIF: économique, dans le couple	2			2	100,0%
<b>Total</b>	<b>PA</b>	<b>PA</b>	<b>PA</b>	<b>PA</b>	<b>PA</b>

### PH Hormones et dopage

Figure criminelle / Âge	Nombre total de faits avec au moins 1 suspect identifié	Majeur	%
Dopage humain	1	1	100,0%
<b>Total</b>	<b>PA</b>	<b>PA</b>	<b>PA</b>

### PH Drogues

Figure criminelle / Âge	Nombre total de faits avec au moins 1 suspect identifié	Mineur	%	Majeur	%
Vente de cocaïne	6	1	16,7%	5	83,3%
Import-export de cocaïne	1			1	100,0%
Vente de drogues synthétiques	2			2	100,0%
Production de cannabis (culture)	1			1	100,0%
Import-export de cannabis en grande quantité	1			1	100,0%
Vente de cannabis en grande quantité	2	1	50,0%	1	50,0%
<b>Total</b>	<b>PA</b>	<b>PA</b>	<b>PA</b>	<b>PA</b>	<b>PA</b>



## CRIMINALITE ENREGISTREE: SUSPECTS



### PH Traite des êtres humains

Figure criminelle / Âge	Nombre total de faits avec au moins 1 suspect identifié	Majeur	%
TEH - exploitation économique	1	1	100,0%
TEH - exploitation sexuelle	1	1	100,0%
<b>Total</b>	<b>PA</b>	<b>PA</b>	<b>PA</b>

### PH Violence dans l'espace public

Figure criminelle / Âge	Nombre total de faits avec au moins 1 suspect identifié	Mineur	%	Majeur	%
Violence physique (voie publique)	26	4	15,4%	24	92,3%
Violence physique (autre endroit public)	7	2	28,6%	5	71,4%
Violence physique (endroit accessible au public)	14	2	14,3%	12	85,7%
Violence sexuelle (endroit accessible au public)	2			2	100,0%
Violence psychique (transport public)	1	1	100,0%		
Violence psychique (voie publique)	10			10	100,0%
Violence psychique (autre endroit public)	2	1	50,0%	1	50,0%
Violence psychique (endroit accessible au public)	9	2	22,2%	7	77,8%
Vol à main armée (voie publique)	1	1	100,0%	1	100,0%
Vol avec violence sans arme (voie publique)	1			1	100,0%
Vol avec violence sans arme (endr. acces. au pub.)	4			4	100,0%
<b>Total</b>	<b>PA</b>	<b>PA</b>	<b>PA</b>	<b>PA</b>	<b>PA</b>

### PH Autre

Figure criminelle / Âge	Nombre total de faits avec au moins 1 suspect identifié	Majeur	%
Cyberharcèlement	3	3	100,0%
Fraude à l'identité	8	8	100,0%
<b>Total</b>	<b>PA</b>	<b>PA</b>	<b>PA</b>



## Partie 2: Niveau SUSPECTS-FAIT (comptage du nombre de combinaisons suspect-fait)

### 2.1. Nombre de suspects-fait selon le sexe des suspects identifiés (TOP 5 des catégories principales)

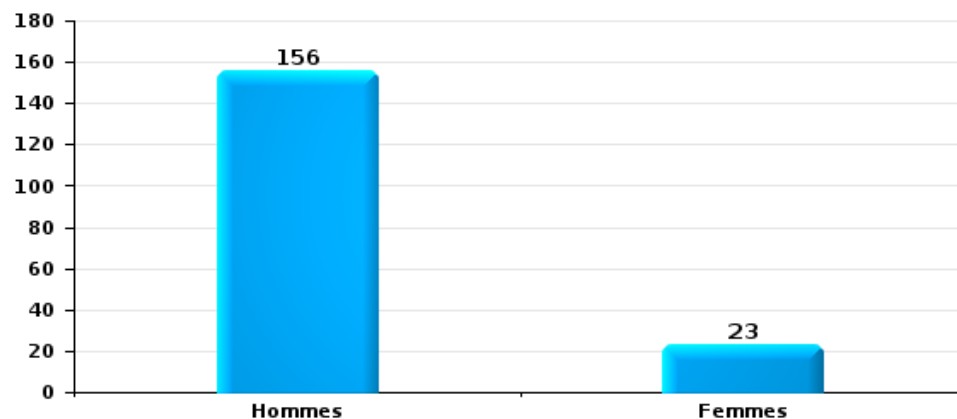
Lorsqu'un même suspect a commis plusieurs faits durant la période considérée, il est aussi comptabilisé plusieurs fois (voir également la note méthodologique)

#### Waregem

2023

#### Vol et extorsion

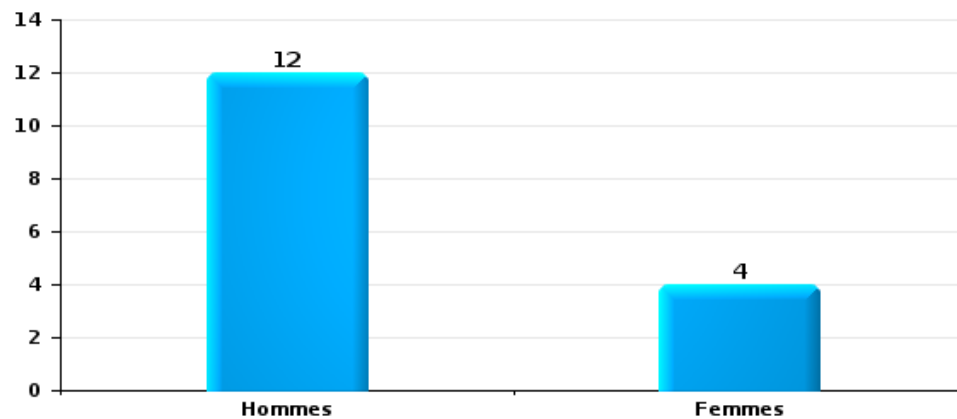
Nombre de suspects-fait selon le sexe





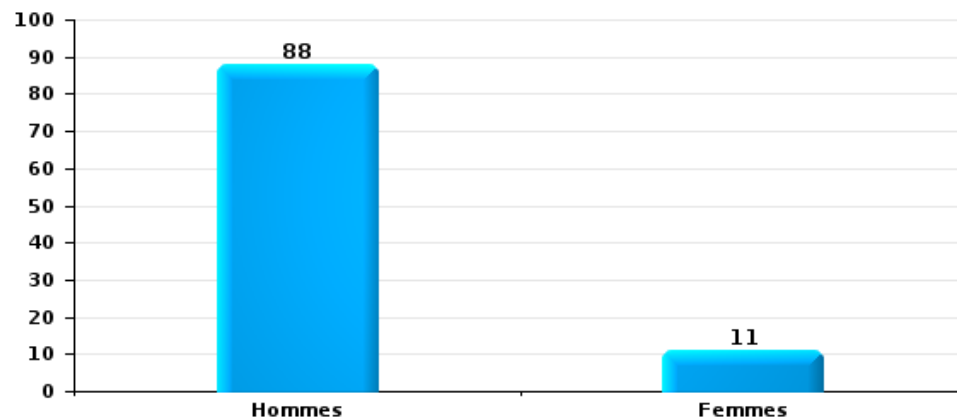
Dégradation de la propriété

Nombre de suspects-fait selon le sexe



Infr. contre l'intégrité physique

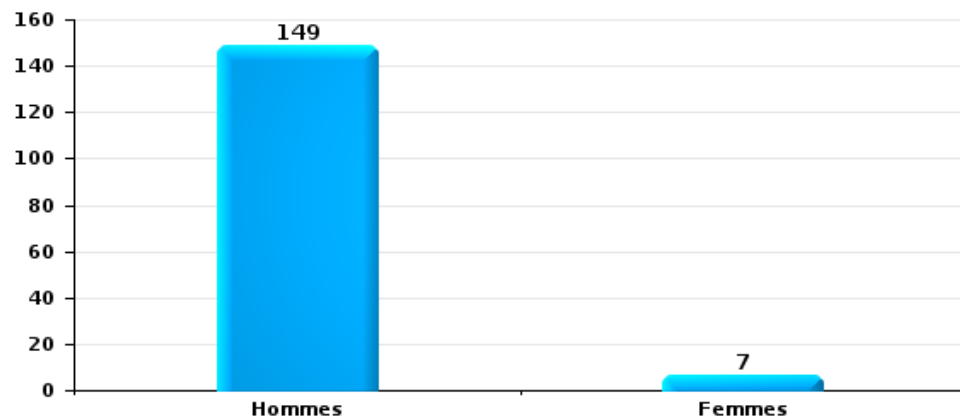
Nombre de suspects-fait selon le sexe





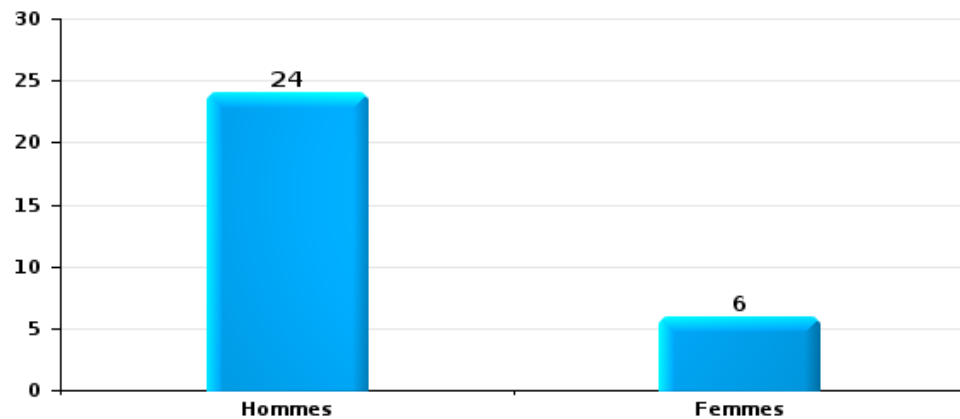
Drogues

Nombre de suspects-fait selon le sexe



Fraude

Nombre de suspects-fait selon le sexe





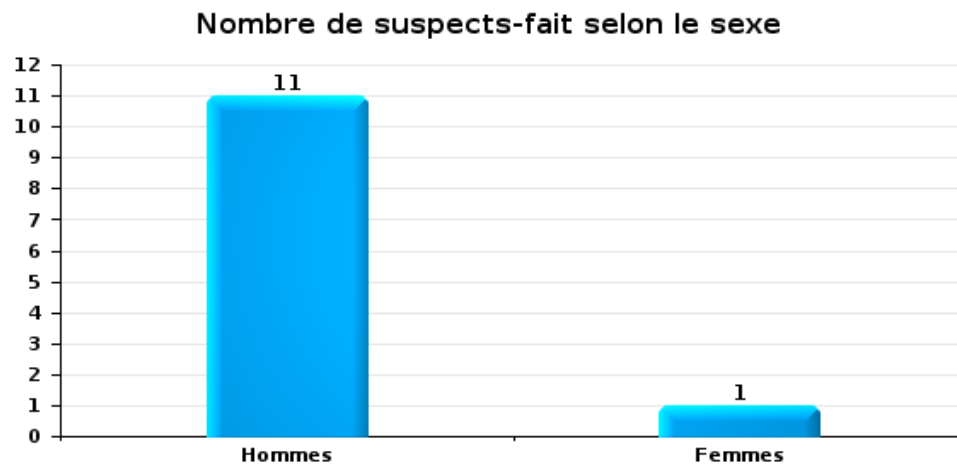
## 2.2. Nombre de suspects-fait selon le sexe des suspects identifiés (TOP 5 des figures criminelles)

Lorsqu'un même suspect a commis plusieurs faits durant la période considérée, il est aussi comptabilisé plusieurs fois (voir également la note méthodologique)

### Waregem

2023

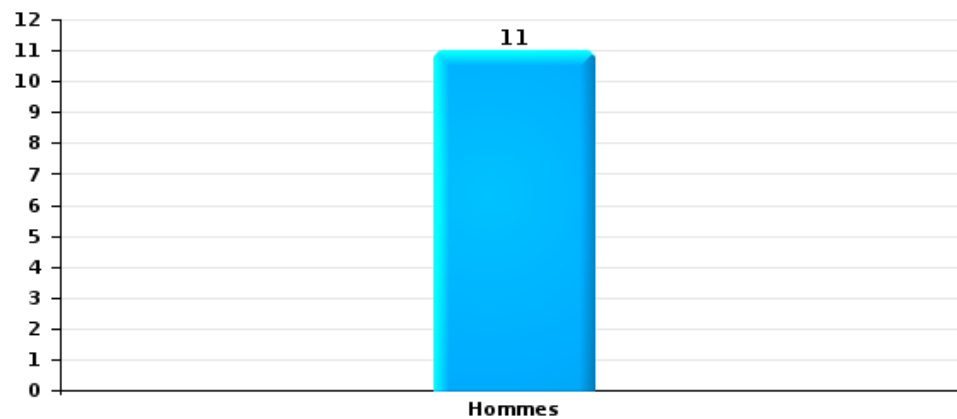
### Cambriolage dans bâtiment (total)





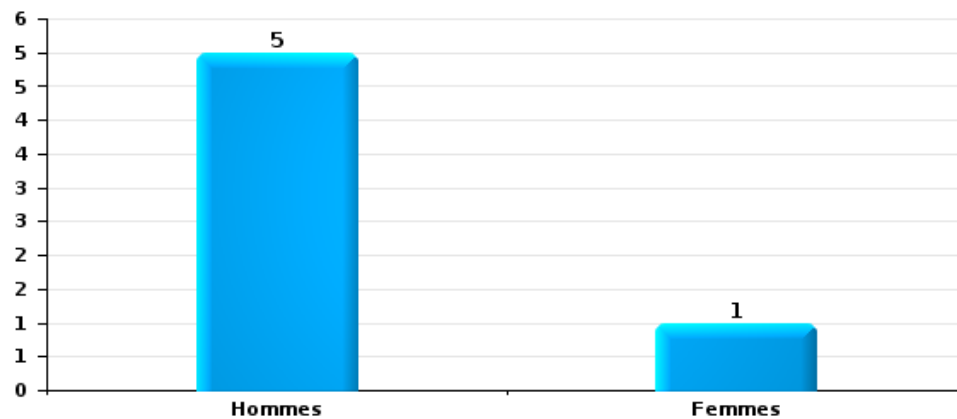
Vol dans ou sur un véhicule

Nombre de suspects-fait selon le sexe



Dégradation de voiture

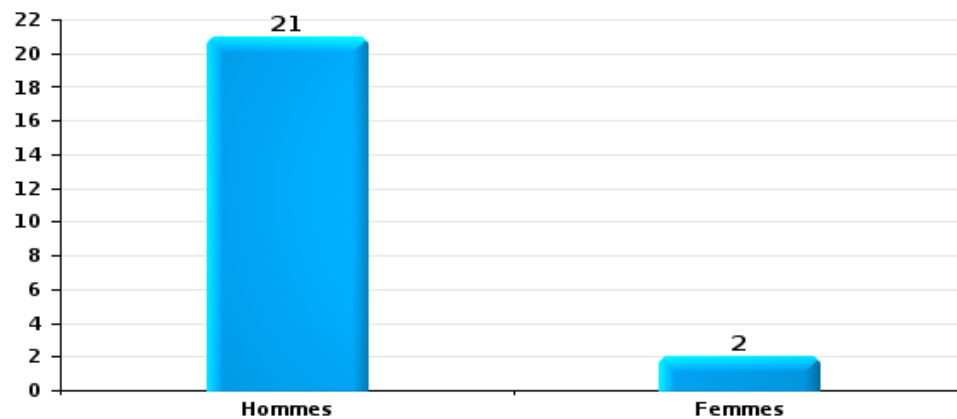
Nombre de suspects-fait selon le sexe





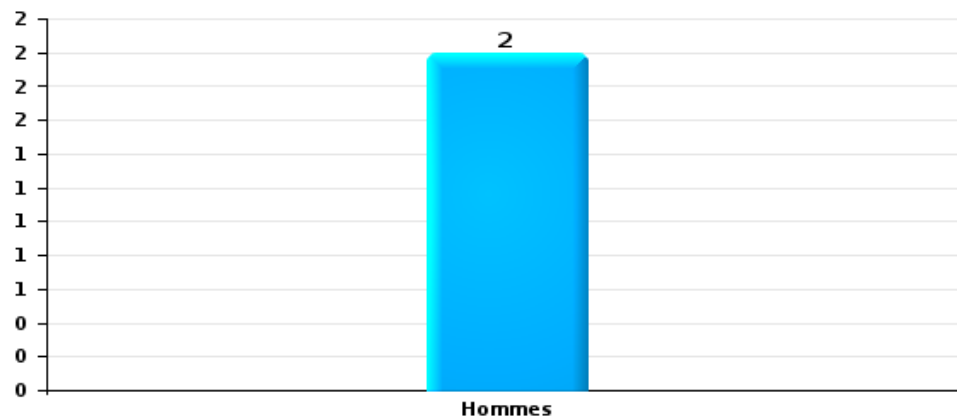
Vol de vélo

Nombre de suspects-fait selon le sexe



Vol à la tire

Nombre de suspects-fait selon le sexe





### 2.3. Nombre de suspects-fait selon l'âge des suspects identifiés (TOP 5 des catégories principales)

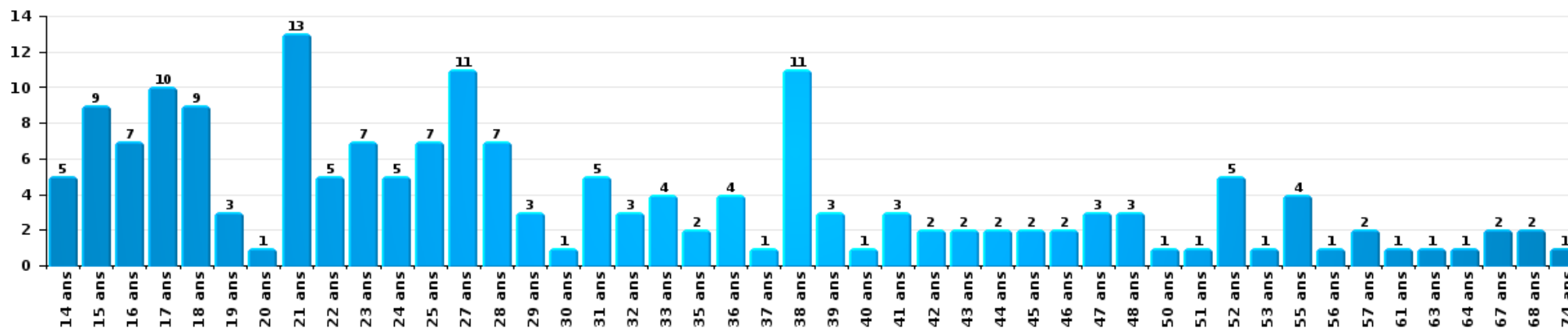
1) Lorsqu'un même suspect a commis plusieurs faits durant la période considérée, il est aussi comptabilisé plusieurs fois, qu'il ait le même âge ou non – 2) Les suspects au-dessous de 14 ans et à partir de 90 ans ne sont pas repris dans le tableau (voir également la note méthodologique)

#### Waregem

#### 2023

#### Vol et extorsion

Nombre de suspects-fait par âge (chronologique)

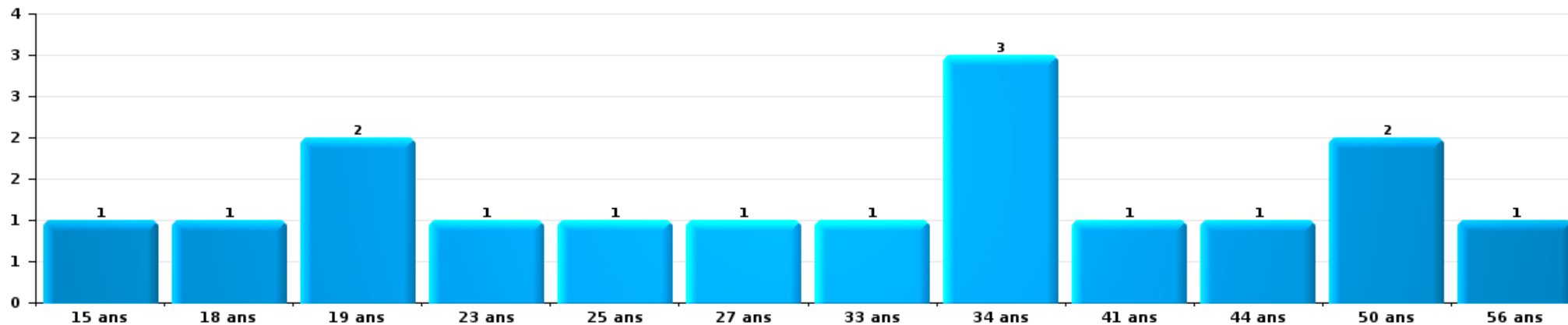






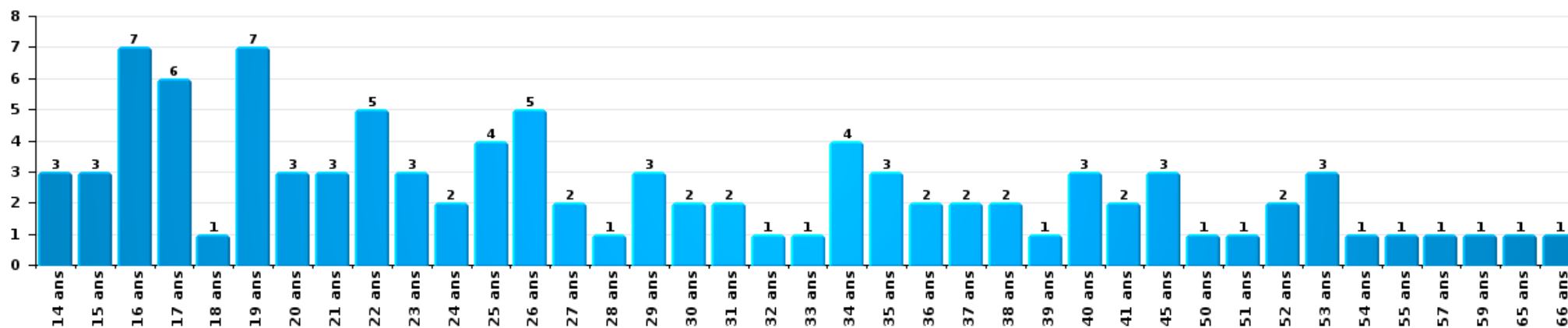
Dégradation de la propriété

Nombre de suspects-fait par âge (chronologique)



Infr. contre l'intégrité physique

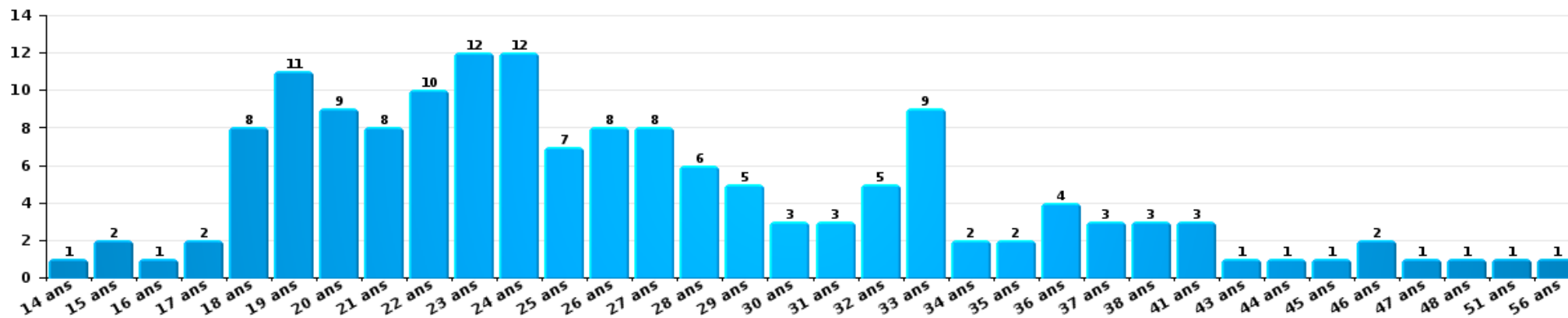
Nombre de suspects-fait par âge (chronologique)





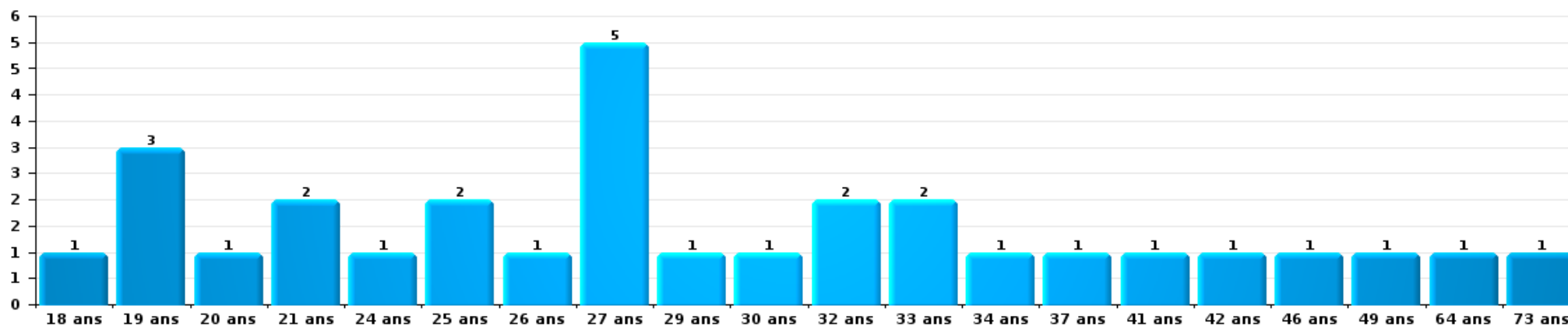
Drogues

Nombre de suspects-fait par âge (chronologique)



Fraude

Nombre de suspects-fait par âge (chronologique)





## 2.4. Nombre de suspects-fait selon l'âge des suspects identifiés (TOP 5 des figures criminelles)

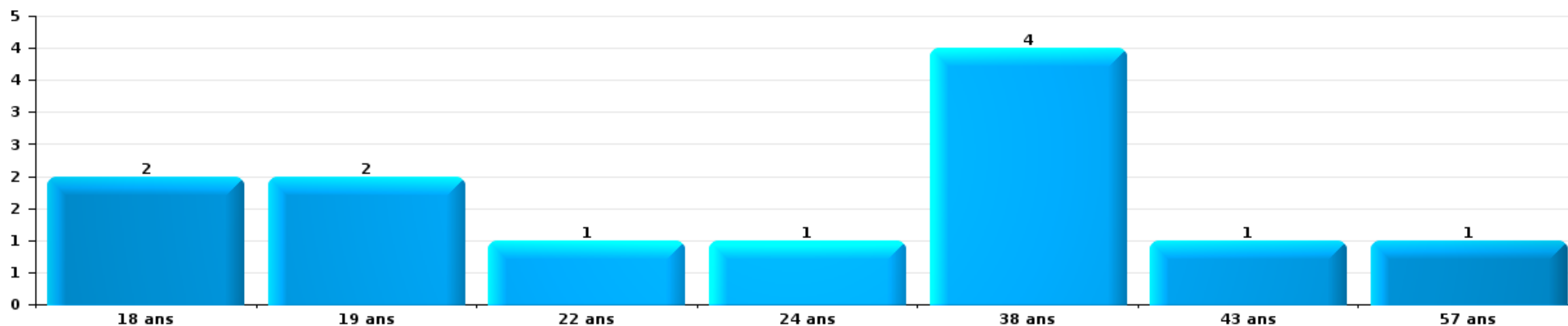
1) Lorsqu'un même suspect a commis plusieurs faits durant la période considérée, il est aussi comptabilisé plusieurs fois, qu'il ait le même âge ou non – 2) Les suspects au-dessous de 14 ans et à partir de 90 ans ne sont pas repris dans le tableau (voir également la note méthodologique)

### Waregem

2023

### Cambrilage dans bâtiment (total)

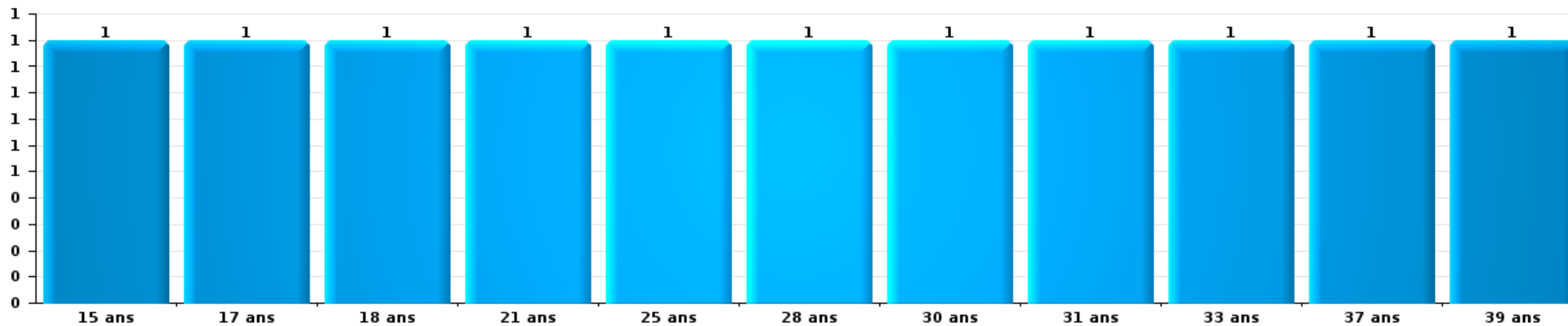
Nombre de suspects-fait par âge (chronologique)





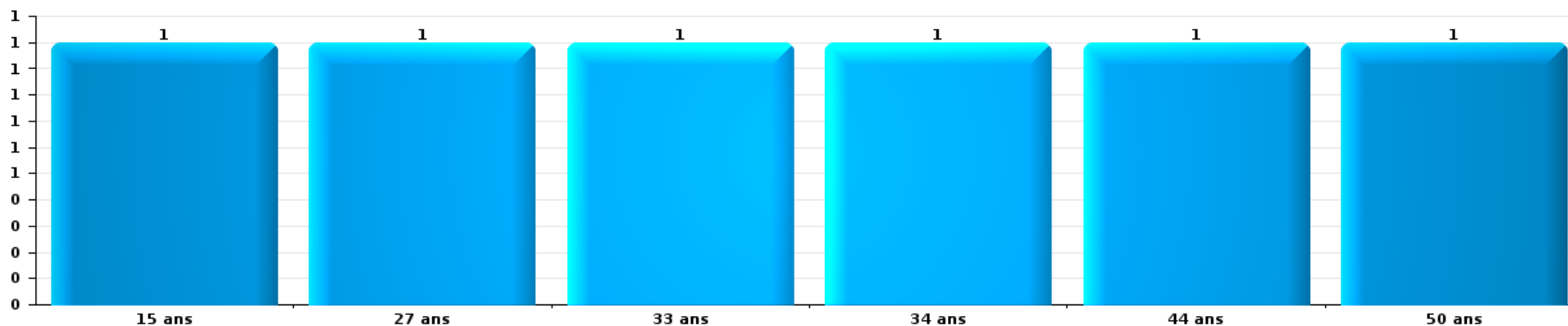
Vol dans ou sur un véhicule

Nombre de suspects-fait par âge (chronologique)



Dégradation de voiture

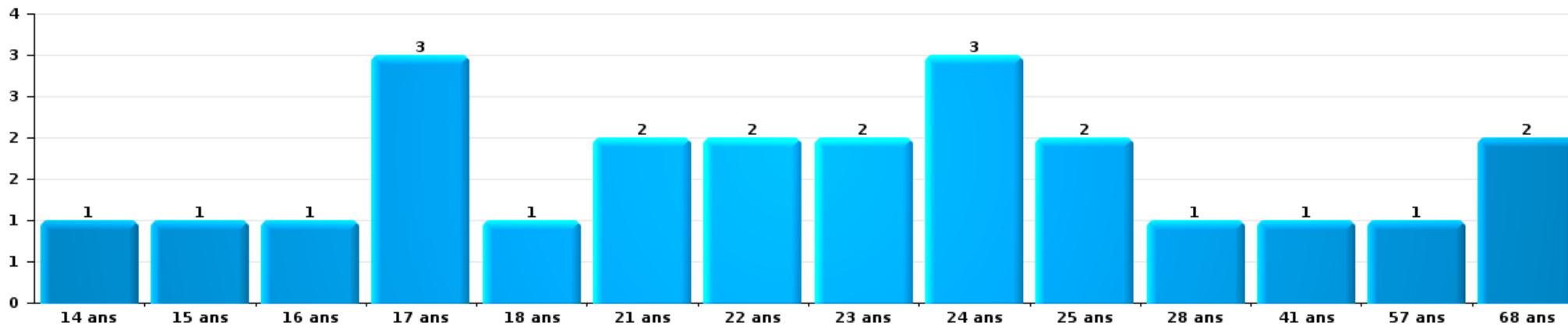
Nombre de suspects-fait par âge (chronologique)





Vol de vélo

Nombre de suspects-fait par âge (chronologique)



Vol à la tire

Nombre de suspects-fait par âge (chronologique)



# ***STATISTIQUES POLICIERES DE CRIMINALITE***

---

***LIEU DE PERPETRATION: COMMUNE***

**Waregem**

***ANNEXE I: DETAIL PAR CATEGORIE DE DELIT  
CODE PENAL***

## Infraction Code pénal

## Infr. contre l'intégrité physique

			2000	2013	2014	2015	2016	2017	2018	2019	2020	2021	2022	2023
Assassinat	Autres	Tent.						1				1		
		Sous-total						1				1		
Meurtre	Autres	Acc.											1	
		Tent.				1	1	1	1	1	1			2
		Sous-total				1	1	1	1	1	1	1	1	2
Torture et maltraitance	Traitement inhumain	Acc.		1				1						
	Traitement dégradant	Acc.						1				1		
		Sous-total		1				2				1		
Coups et/ou blessures vol. en sphère familiale	Entre partenaires ou ex-partenaires	Acc.	7	40	32	28	45	39	46	35	42	47	47	48
	Lors d'un différend familial en général	Acc.	38											
	Par les parents envers un mineur	Acc.	1	2	2	2	2	3	2	3	1	2	4	3
	Par les parents envers personne vulnérable	Acc.			1				1					
	Envers les parents	Acc.		6	4	3	4	2	2	8	4	5	4	11
	Envers d'autres ascendants directs ou collatéraux	Acc.	1	7	1	1	3	2	3	5	2	4	1	3
		Sous-total	47	55	40	34	54	46	54	51	49	58	56	65
Coups et/ou blessures vol. hors sphère familiale	Bagarres (=coups réciproques)	Acc.	7	8	16	12	12	11	14	19	23	24	23	26
	Coups envers fonctionnaire de police	Acc.	1	1	2	4	2	1		2	2	6	1	1
	Envers un mineur par une pers. ayant autorité	Acc.		1	3	2	3	2	1	3	2	2	2	2
	Envers un mineur qualité de l'auteur inconnue	Acc.	7	5	4	2	4	2	4	5	6	5	7	10
		Tent.			1									
	Envers pers. vulnérable par pers. ayant autorité	Acc.						1			1	1		
	Envers pers. vulnérable (qualité auteur inconnue)	Acc.												1
	Envers un mineur par cohabitant sans rel. Autorité	Acc.										1	1	
	Envers un arbitre de manifestation sportive	Acc.											1	
	Coups envers personnel transport public	Acc.		1				1	1	1			1	2
	Coups envers personnel autre service public	Acc.			2	1	1	1		1	1		1	
	Coups envers profession médicale	Acc.				1	2				1	1	1	1
	Coups envers personnel institut d'enseignement	Acc.			1		1	1				1		2
	Non spécifié	Acc.	61	73	54	82	66	63	66	60	27	62	65	71
	Tent.	2						1		1				1
		Sous-total	78	89	83	104	91	83	87	92	63	103	103	117
Abstention coupable		Acc.				1		1		1	1	1	2	1
		Sous-total				1		1		1	1	1	2	1

## Infr. contre l'intégrité physique

			2000	2013	2014	2015	2016	2017	2018	2019	2020	2021	2022	2023	
Autres infr. volontaires. c/ l'intégrité phys.	Privation de soins à enfant ou personne vulnérable	Acc.									1				
	Délaissement d'enfant ou personne vulnérable	Acc.		1				1							
	Administration substances nuisibles	Acc.		1				1		1	1			1	
	Empoisonnement de denrées	Acc.	1												
	Entrave méchante à la circulation	Acc.	4	3	2	2	3	3	3	1		3	2	1	
		Tent.	1												
	Voies de faits et violences légères	Acc.	7	2	2	2	2	2		1					1
	<b>Sous-total</b>		<b>13</b>	<b>6</b>	<b>5</b>	<b>4</b>	<b>5</b>	<b>7</b>	<b>3</b>	<b>3</b>	<b>2</b>	<b>3</b>	<b>2</b>	<b>3</b>	
Infr. involontaires contre l'intégrité physique	Coups et/ou blessures involontaires	Acc.	8	3	4		1	4	1	2	2	1			
	Administration involontaire substances nuisibles	Acc.				1									
	Abstention d'entretien enfant/personne vulnérable	Acc.			1			1							
	Causer un accident de chemin de fer	Acc.	1												
	Morsure de chien	Acc.		1	4	2	5	1	2	1	4	3	2	3	
	<b>Sous-total</b>		<b>9</b>	<b>4</b>	<b>9</b>	<b>3</b>	<b>6</b>	<b>6</b>	<b>3</b>	<b>3</b>	<b>6</b>	<b>4</b>	<b>2</b>	<b>3</b>	
	<b>Total</b>		<b>147</b>	<b>155</b>	<b>137</b>	<b>146</b>	<b>157</b>	<b>147</b>	<b>148</b>	<b>151</b>	<b>122</b>	<b>171</b>	<b>166</b>	<b>191</b>	



## Infr. contre la liberté individuelle

		2000	2013	2014	2015	2016	2017	2018	2019	2020	2021	2022	2023
Prise d'otages	Acc.	1						1				1	
	Sous-total	1						1				1	
Enlèvement de mineur ou personne vulnérable	Enlèvement parental	Acc.		1				1					
	Autre enlèvement	Tent.					1						
		Tent.				1							
	Sous-total		1		1	1	1	1					
Détention par un particulier	Acc.		1		1		2	2	1		2	1	1
		Tent.						1					
	Sous-total	2	1		1	2	3	1		2	1	1	
	Total	3	1	1	1	3	5	1		2	2	1	

**Infr. contre les moeurs**

			2000	2013	2014	2015	2016	2017	2018	2019	2020	2021	2022	2023
Viol n'ayant pas causé la mort	Victime < 10a	Acc.	1	1		2		1		1		1		
	Victime 10a - 14a	Acc.		1		2		1		1		3		
	Victime 14a - 16a	Acc.		2	1	2	1	1		1	1	2	1	
	Victime 16a - 18a	Acc.				1	1	1					1	
	Victime majeure	Acc.		2	4		4	7	3	3	4	4	1	
	Victime âge inconnu	Acc.			1						1	1		
	<b>Sous-total</b>		<b>1</b>	<b>6</b>	<b>6</b>	<b>7</b>	<b>6</b>	<b>11</b>	<b>3</b>	<b>6</b>	<b>6</b>	<b>11</b>	<b>3</b>	
Viol avec conséquence inconnue		Acc.	1			1								
		<b>Sous-total</b>	<b>1</b>			<b>1</b>								
Viol n'ayant pas causé la mort (nvCPS)	Victime < 16a	Acc.											1	2
	Victime 16a - 18a	Acc.										1	1	1
	Victime majeure	Acc.											2	4
	<b>Sous-total</b>											<b>1</b>	<b>4</b>	<b>7</b>
Attentat à la pudeur avec violence / menace	Victime < 16a	Acc.		1	1				2	1		1	2	
	Victime 16a - 18a	Tent.					1							
	Victime majeure	Acc.	1			1								
	<b>Sous-total</b>		<b>1</b>	<b>5</b>	<b>5</b>	<b>4</b>	<b>3</b>	<b>1</b>	<b>5</b>	<b>4</b>	<b>3</b>	<b>4</b>	<b>2</b>	
Attentat à la pudeur sans violence / menace	Victime < 16a	Acc.	3	6	2	2	7	9	2		2	3	2	
		Tent.				1	1	1						
	Victime 16a - 18a	Acc.	1	2		1		1				1	1	
		Tent.					1							
	Victime âge inconnu	Acc.	1	3	1	2	1	7	1	1	1	3	1	
	Tent.									1				
<b>Sous-total</b>		<b>5</b>	<b>11</b>	<b>3</b>	<b>6</b>	<b>9</b>	<b>19</b>	<b>3</b>	<b>2</b>	<b>3</b>	<b>7</b>	<b>4</b>		
Attentat à la pudeur non spécifié		Acc.			1							2		
		<b>Sous-total</b>		<b>1</b>								<b>2</b>		
Atteinte intégrité sexuelle sans mort (nvCPS)	Victime < 16a	Acc.											3	4
	Victime 16a - 18a	Acc.											6	1
	Victime majeure	Acc.												2
	<b>Sous-total</b>												<b>9</b>	<b>7</b>
Pornographie enfantine	Détention	Acc.		2			1	2	1		1	1	4	
	Distribution	Acc.		3	2	1		5	1	7	6	7	1	
	Accès pornographie enfantine via technologie	Acc.												1
		Tent.						1						
	Non spécifié	Acc.			1			1						
<b>Sous-total</b>			<b>5</b>	<b>3</b>	<b>1</b>	<b>1</b>	<b>9</b>	<b>2</b>	<b>7</b>	<b>7</b>	<b>8</b>	<b>6</b>		
Incitation à la débauche	Victime mineure	Acc.		1		2	1		2	2	3			
		Tent.								1				
	Age victime inconnu	Acc.										1		
	Autre publicité pour débauche	Acc.									1	1		
<b>Sous-total</b>			<b>1</b>		<b>2</b>	<b>1</b>		<b>2</b>	<b>3</b>	<b>4</b>	<b>2</b>			

**Infr. contre les mœurs**

			2000	2013	2014	2015	2016	2017	2018	2019	2020	2021	2022	2023
Exploitation de la débauche d'autrui	Victime mineure	Acc.			1									
	Victime majeure	Acc.				1								
	Age victime inconnu	Acc.		1										
		Sous-total		1	1		1							
Outrage public aux bonnes mœurs	Actions (exhibitionnisme, etc.)	Acc.	4	6	13	4	5	6	2	2	5			
	Ecrits, images, objets	Acc.			2	2	2	1	1			1	2	
	Obscénités en public	Acc.				1						1		
	Exhibitionnisme (nvCPS)	Acc.											1	
		Sous-total	4	6	13	6	8	8	3	3	5	2	3	
Voyeurisme	Observation/enregistrement de nudité ou intimité	Acc.			1		1	2	3	3	3	3		
	Diffusion enregistrement nudité ou intimité	Acc.						1	4	3	1	2		
		Sous-total			1		1	3	7	6	4	2		
Voyeurisme via moyen technique ou autre (nvCPS)	Victime < 16a	Tent.											1	
	Victime majeure	Acc.											2	2
		Sous-total											3	2
Diffusion de contenu à caractère sexuel (nvCPS)	Victime majeure	Acc.												2
		Sous-total												2
Diffusion contenu sex. but méchant/lucrat. (nvCPS)	Victime < 16a	Acc.												1
	Victime majeure	Acc.												1
		Tent.												2
		Sous-total												4
Avortement sans permission de la femme	Non spécifié	Tent.			1									
		Sous-total			1									
Grooming (contact par ICT avec mineur < 16 ans)		Acc.					1			1	2			
		Tent.			1							1		
		Sous-total			1		1			1	2	1		
Grooming online - avec ICT (nvCPS)	Victime < 16a	Acc.												3
		Sous-total												3
Exploitation sexuelle mineurs-prostitution (nvCPS)	Incitation à la débauche/prostit. (nvCPS)	Acc.												1
		Sous-total												1
Images d'abus sexuels de mineurs (nvCPS)	Production/diffusion images abus sexuels (nvCPS)	Acc.										2	4	3
	Détention/acquisition images abus sexuels (nvCPS)	Acc.												1
		Sous-total										2	4	4
		Total	12	35	34	27	30	50	21	32	35	45	41	30

**Infr. contre autres valeurs morales et sentiments**

			2000	2013	2014	2015	2016	2017	2018	2019	2020	2021	2022	2023	
Harcèlement	Harcèlement par téléphone (OLD)	Acc.	6												
		Acc.	8	57	53	63	49	48	49	44	49	58	73	67	
	Sous-total	14	57	53	63	49	48	49	44	49	58	73	67		
Violation de sépulture		Acc.			1					2		1			
		Sous-total			1					2		1			
Violation du secret professionnel		Acc.				1			1						
		Sous-total				1			1						
Atteinte à l'honneur	Calomnie et diffamation	Acc.	11	5	8	12	10	5	14	13	8	16	15	9	
	Déclaration calomnieuse	Acc.			2	2	2	1			1				
	Imputation calomnieuse	Acc.		2	3	1	2	1		1	2	3	2	1	
	Divulgation méchante	Acc.									1				
	Injures (Délit)	Acc.	4	5	4	7	7	3	1	3	4	4	6	8	
	Non spécifié	Acc.				1									
	Sous-total	15	12	17	23	21	10	15	17	16	23	23	18		
Vie privée	Violation de domicile par un particulier	Acc.	4	3	9	1	5	3	3	2	1	2	4	2	
	Violation du secret des lettres	Acc.				1					1			1	
	Sous-total	4	3	9	1	6	3	3	2	2	2	2	4	3	
Tapage nocturne		Acc.	16	3	8	11	8	2	11	3	3	2	2	16	
		Sous-total	16	3	8	11	8	2	11	3	3	2	2	16	
Violation de communication par particulier		Acc.				1									
		Sous-total				1									
Abus faiblesses de personnes		Acc.			1							1			
		Sous-total			1							1			
Vie privée mœurs: publication identité victime		Acc.									1		1		
		Sous-total									1		1		
Cyberlokkking (leurre de mineur par ICT)		Acc.									1				
		Sous-total									1				
Occupation bien d'autrui (squatter)	Pénétrer / occuper / séjourner (bien non habité)	Acc.							2					3	
		Sous-total							2					3	
<b>Total</b>			<b>49</b>	<b>75</b>	<b>89</b>	<b>100</b>	<b>84</b>	<b>63</b>	<b>81</b>	<b>68</b>	<b>72</b>	<b>87</b>	<b>103</b>	<b>107</b>	

**Infr. relative au statut juridique de l'enfant**

			2000	2013	2014	2015	2016	2017	2018	2019	2020	2021	2022	2023	
Non-représentation d'enfants	Par les parents	Acc.				2									
	Par une personne qui en a la charge	Acc.					1								
		Sous-total				2	1								
		Total				2	1								

## Vol et extorsion

				2000	2013	2014	2015	2016	2017	2018	2019	2020	2021	2022	2023
Vol avec circ. aggr.	Avec violence	Acc.	6	8	7	8	5	5	9	2	5	1	2	4	
		Tent.	1	4	1	2	2	1	1	1		1	2	2	
	Sans violence	Acc.	112	180	161	134	141	139	138	108	78	62	78	103	
		Tent.	50	75	62	50	58	83	69	38	30	34	47	39	
Sous-total			169	267	231	194	206	228	217	149	113	98	129	148	
Vol sans circ. aggr.	Avec violence	Acc.	1	1	3	8	4	6	6	8	4	6	7	7	
		Tent.	1	2	1	2	1		2			1		2	
	Sans violence, Vol à la tire	Acc.	9	59	39	32	20	13	13	15	7	8	9	12	
		Acc.	1	1				4			1			1	
	Sans violence, Vol d'usage	Acc.	5	14	12	7	8	12	16	9	10	13	16	9	
		Tent.									1				
	Sans violence	Acc.	636	607	597	495	478	435	444	462	285	259	341	343	
		Tent.	7	9	5	8	8	14	14	5	6	7	6	10	
Sous-total			660	693	657	552	519	484	495	499	314	294	379	384	
Vol non spécifié		Acc.	117				1		1	2		1			
		Tent.	84												
	Sous-total	201				1		1	2		1				
Extorsion		Acc.	2	5	4	2	5	2	1	4	3	7	6	9	
		Tent.	1	2	5	6		1	6	1	11	5	10	8	
	Sous-total	3	7	9	8	5	3	7	5	14	12	16	17		
Total			1.033	967	897	754	731	715	720	655	441	405	524	549	

## Fraude

		2000	2013	2014	2015	2016	2017	2018	2019	2020	2021	2022	2023
Blanchiment d'argent	Acc.		3	2	1	5	2	2	6	14	21	16	19
	Tent.									2			3
	Sous-total		3	2	1	5	2	2	6	16	21	16	22
Recel	Recel simple Acc.	1	1				1		2	4			1
	Recel qualifié Acc.	3											
	Sous-total	4	1				1		2	4			1
Grivèlerie	Carburant / lubrifiant Acc.	1						1			1		
	Boissons et aliments Acc.	2		1	2	1	1			1		1	1
	Voiture de location Acc.	2		1			1	1	1	2			1
	Logements Acc.	2					1	2					
	Non spécifié Acc.	1											
	Sous-total	8		2	2	1	3	4	1	3	1	1	2
Détournement et destruction frauduleuse	Cel frauduleux Acc.	9	6	7	6	7	5	4	4	3	4	6	5
	D'argent, de papiers, etc. Acc.						1		1		1		
	D'objets saisis Acc.		1	1	1								
	D'héritage Tent.							2					1
	Non spécifié Acc.	6	6	5	10	9	2	2	3	1	4		1
	Sous-total	15	13	13	17	16	8	8	8	4	9	6	7
Escroquerie	Fraude par internet Acc.		21	39	50	42	50	72	123	111	116	89	92
	Tent.		15	8	11	6	5	12	12	21	12	8	2
	Escroquerie sans internet Acc.		13	23	21	9	23	16	19	15	16	13	14
	Tent.		2	6	8	4	2	1	4		4	1	3
	Non spécifié Acc.	16											
	Tent.	3											
Sous-total	19	51	76	90	61	80	101	158	147	148	111	111	
Tromperie	Marchandises vendues / travail fourni Acc.	1											
	Tent.	1											
	Endossement frauduleux de factures Acc.	1											
	Non spécifié Acc.						1						
Sous-total	3					1							
Abus de confiance et infr. apparentées	Abus de confiance Acc.	20	17	17	29	23	10	16	27	19	10	18	14
	Tent.	1											
	Abus des faiblesses Acc.	1	1	1			1			1			1
Sous-total	22	18	18	29	23	11	16	27	20	10	18	15	
Abus de biens sociaux	Par des sociétés Acc.							1					
	Non spécifié Acc.									2			
	Autres Acc.						1						
	Sous-total						1	1		2			
Infr. liées à l'insolvabilité	Par le débiteur Acc.								1				
	Non spécifié Acc.		1	3	2	3		1	5	3	1	4	1
	Sous-total		1	3	2	3		1	6	3	1	4	1

**Fraude**

		2000	2013	2014	2015	2016	2017	2018	2019	2020	2021	2022	2023
<b>Insolvabilité frauduleuse</b>	<b>Acc.</b>				1						1		
	<b>Sous-total</b>				1						1		
<b>Chèques sans provision</b>	<b>Acc.</b>	13											
	<b>Tent.</b>	1											
	<b>Sous-total</b>	14											
	<b>Total</b>	85	87	114	142	109	107	133	208	199	191	156	159



## Dégradation de la propriété

			2000	2013	2014	2015	2016	2017	2018	2019	2020	2021	2022	2023	
Incendie volontaire	Dans lieu habité (de jour)	Acc.		1	1				1	3			1		
		Tent.													1
	Dans lieu habité (de nuit)	Acc.		1						1			1		
		Tent.		1					1						
	Dans lieu habité (moment indéterminé)	Tent.									1				
	Dans un autre lieu (de jour)	Acc.	4	1	1	1	1	4	4	4		1		6	
	Dans un autre lieu (de nuit)	Acc.	4	2	2	3	1	1		1					2
	Dans un autre lieu (moment indéterminé)	Tent.			1				1						
Non spécifié	Acc.	1				1							1		
		Acc.		1											
		Sous-total	9	7	5	4	3	6	7	8	1	2	2	9	
Destruction par explosion volontaire	Dans un autre lieu (de jour)	Acc.				1			1						
		Acc.													
	Dans un autre lieu (moment indéterminé)	Acc.			1										
		Sous-total			1	1			1						
Incendie involontaire		Acc.	32	29	27	32	27	20	24	20	14	7	12	5	
		Sous-total	32	29	27	32	27	20	24	20	14	7	12	5	
Destruction, dénaturation, dégradation	Avec circ. aggr.	Acc.	3	1	2	1		2	3	2		1	2	1	
		Acc.	2												
	Non spécifié	Acc.													
		Sous-total	5	1	2	1		2	3	2		1	2	1	
Vandalisme	Sur véhicules	Acc.	94	129	115	115	100	86	76	87	53	57	64	62	
	Sur autres biens mobiliers	Acc.	88	22	21	17	15	12	9	7	6	11	8	17	
		Tent.					1								
	Graffitis	Acc.	5	10	11	5	5	9	1	7	3	4	7	2	
	Autres détériorations sur biens immobiliers	Acc.	21	78	65	83	103	93	82	53	62	86	73	70	
	Dégradation de clôture	Acc.		5	2	4	3	1	1	1	1				
		Sous-total	208	244	214	224	227	201	169	155	125	158	152	151	
		Total	254	281	249	262	257	229	204	185	140	168	168	166	

**Infr. contre la Sécurité de l'Etat**

			2000	2013	2014	2015	2016	2017	2018	2019	2020	2021	2022	2023
<b>Terrorisme</b>	<b>Groupe terroriste</b>	<b>Acc.</b>								1				
		<b>Sous-total</b>								1				
		<b>Total</b>								1				

## Infr. contre la sécurité publique

			2000	2013	2014	2015	2016	2017	2018	2019	2020	2021	2022	2023
Organisation criminelle	Acc.							1		1	1	2	6	
	Sous-total							1		1	1	2	6	
Association de malfaiteurs	Acc.							2	3	1	1	5	3	2
	Sous-total							2	3	1	1	5	3	2
Evasion de prisonniers	Non-respect surveillance électronique	Acc.			4	2	3	3	2		2	6		4
	Non spécifié	Acc.				1								
	Sous-total				4	3	3	3	2		2	6		4
Recel	Recel de criminel	Acc.												1
	Sous-total													1
Menaces	Menace d'attentat	Acc.		2	1		2	3	1	1	4			1
	Verbales	Acc.	34	30	32	31	32	36	37	44	30	29	25	29
	Ecrites	Acc.	7	12	14	21	9	13	18	11	10	15	13	12
	Par gestes, emblèmes	Acc.	7	14	10	7	11	9	5	12	3	5	9	10
	Alerte à la bombe	Acc.		1		1				3		4		1
		Acc.	2				1							
	Non spécifié	Tent.	1											
	Sous-total	51	59	57	60	55	61	61	71	47	53	47	53	
	Total	51	59	61	63	58	67	66	73	51	66	56	60	

## Infr. contre l'autorité publique

		2000	2013	2014	2015	2016	2017	2018	2019	2020	2021	2022	2023
<b>Violence c/ personnes investies autorité publique</b>	<b>Acc.</b>		1	1					1				
	<b>Sous-total</b>		1	1					1				
<b>Rébellion</b>	<b>Rébellion armée</b>	<b>Acc.</b>			1	1	1	3	3		2	1	4
	<b>Rébellion non armée</b>	<b>Acc.</b>	4	6	6	12	6	16	10	15	20	14	12
		<b>Acc.</b>											
	<b>Non spécifié</b>	<b>Tent.</b>											
	<b>Sous-total</b>	<b>9</b>	<b>4</b>	<b>6</b>	<b>7</b>	<b>13</b>	<b>7</b>	<b>19</b>	<b>13</b>	<b>15</b>	<b>22</b>	<b>15</b>	<b>16</b>
<b>Outrages</b>	<b>Acc.</b>	1	2	1		2		4	3	4	2	3	6
	<b>Sous-total</b>	<b>1</b>	<b>2</b>	<b>1</b>		<b>2</b>		<b>4</b>	<b>3</b>	<b>4</b>	<b>2</b>	<b>3</b>	<b>6</b>
<b>Autres infractions</b>	<b>Bris de scellés</b>	<b>Acc.</b>						1				1	
	<b>Industrie, commerce et enchères publiques</b>	<b>Acc.</b>									1		
	<b>Sous-total</b>							1			1	1	
	<b>Total</b>	<b>10</b>	<b>7</b>	<b>8</b>	<b>7</b>	<b>15</b>	<b>7</b>	<b>24</b>	<b>17</b>	<b>19</b>	<b>25</b>	<b>19</b>	<b>22</b>

## Infr. contre la foi publique

			2000	2013	2014	2015	2016	2017	2018	2019	2020	2021	2022	2023
Faux en écritures	Faux en écritures	Acc.	8	13	8	14	14	6	6	6	13	7	7	11
	Usage de faux en écrit. et écrit. falsifiées	Acc.	3	5	3	2			1	1	4	2	1	3
		Sous-total	11	18	11	16	14	6	7	7	17	9	8	14
Usurpation	De fonctions	Acc.			1	2			1	1	1	1	2	
	De titres	Acc.						1				1		
	De nom	Acc.	1	3	4	6	12	10	1	3	11	18	14	7
		Tent.									1			
	Non spécifié	Acc.	1		1									
	Sous-total	2	3	6	8	12	11	11	2	4	13	20	16	7
Contrefaçon / falsification	Contrefaçon	Acc.			3	1		2	2					1
	Falsification	Acc.					1	1	1					1
		Tent.			1									
	Sous-total			4	1	1	3	3					2	
Fausses monnaies	Emission	Acc.	7	2	3	1	3		3	2		1	4	2
		Tent.										1	3	
	Non spécifié	Acc.	4											
	Autres	Acc.	1			1							1	3
	Sous-total	12	2	3	2	3		3	2		2	8	5	
Faux en justice	Faux témoignage	Acc.								1				
	Fausses déclarations	Acc.		2	1		2	2		2				
		Sous-total		2	1		2	2		3				
	Total	25	25	25	27	32	22	15	16	30	31	34	26	



Waregem

Infraction Code pénal

Infr. contre la famille

		2000	2013	2014	2015	2016	2017	2018	2019	2020	2021	2022	2023
Refus du droit aux relations personnelles	Acc.	43	34	40	35	17	18	12	34	20	75	33	29
	Sous-total	43	34	40	35	17	18	12	34	20	75	33	29
Non-acquittement pension alimentaire	Acc.	19	5	5	5	3	2	1	7	4	6	9	2
	Sous-total	19	5	5	5	3	2	1	7	4	6	9	2
Mariage forcé	Acc.						1						
	Sous-total						1						
Non spécifié	Acc.				2								
	Sous-total				2								
	Total	62	39	45	42	20	21	13	41	24	81	42	31

Criminalité informatique

		2000	2013	2014	2015	2016	2017	2018	2019	2020	2021	2022	2023
Hacking	Acc.		4	5	4	8	8	15	12	13	10	12	14
	Tent.						1						1
	Sous-total		4	5	4	8	9	15	12	13	10	12	15
Faux en informatique	Acc.		1	3	2	2	3	4	4	3	4	2	7
	Tent.								1				
	Sous-total		1	3	2	2	3	4	5	3	4	2	7
Fraude informatique	Acc.		14	23	16	23	15	24	28	115	119	148	132
	Tent.		2		1	1	2		6	4	3	5	3
	Sous-total		16	23	17	24	17	24	34	119	122	153	135
Sabotage	Acc.		15		1	2	2		1	1	1	1	4
	Tent.						1						
	Sous-total		15		1	2	3		1	1	1	1	4
	Total		36	31	24	36	32	43	52	136	137	168	161



**Exercice illégal de l'autorité publique**

		2000	2013	2014	2015	2016	2017	2018	2019	2020	2021	2022	2023
Usurpation de pouvoir	Acc.			1									
	Sous-total			1									
Concussion	Acc.									1			
	Sous-total									1			
Corruption publique	Acc.				1								
	Tent.												
	Sous-total				1								
Violation de domicile par fonctionnaire public	Acc.												1
	Sous-total												1
Actes arbitraires	Acc.												1
	Sous-total												1
	Total	1		1	1					1			2

**Marchand de sommeil**

		2000	2013	2014	2015	2016	2017	2018	2019	2020	2021	2022	2023
Sans circ. aggr.	Acc.				1		1						
	Sous-total				1		1						
Avec circ. aggr.	Acc.										1		1
	Sous-total										1		1
	Total				1		1				1		1

**Exploitation de la mendicité**

		2000	2013	2014	2015	2016	2017	2018	2019	2020	2021	2022	2023
Exploitation de la mendicité d'autrui	Acc.								1				
	Sous-total								1				
	Total								1				



Traite des êtres humains

		2000	2013	2014	2015	2016	2017	2018	2019	2020	2021	2022	2023
Exploitation sexuelle	Acc.			1				1			1		2
	Sous-total			1				1			1		2
Exploitation économique	Acc.		1					5	4		4	3	2
	Sous-total		1					5	4		4	3	2
Production ou diffusion de pornographie enfantine	Acc.												1
	Sous-total												1
<b>Total</b>			<b>1</b>	<b>1</b>				<b>6</b>	<b>4</b>		<b>5</b>	<b>3</b>	<b>5</b>

Autres infractions Code pénal

		2000	2013	2014	2015	2016	2017	2018	2019	2020	2021	2022	2023
	Acc.					1		1					
	Sous-total					1		1					
<b>Total</b>						<b>1</b>		<b>1</b>					

Contravention Code pénal

		2000	2013	2014	2015	2016	2017	2018	2019	2020	2021	2022	2023
Injures (Contravention)	Acc.	10											
	Sous-total	10											
Destruction d'animaux (Contravention)	Acc.	3											
	Sous-total	3											
Dissimulation visage dans lieu public	Acc.						2						
	Sous-total						2						
Autres contraventions CP	Acc.	7	5	2		1			1		1		
	Sous-total	7	5	2		1			1		1		
<b>Total</b>		<b>20</b>	<b>5</b>	<b>2</b>		<b>1</b>	<b>2</b>		<b>1</b>		<b>1</b>		





# ***STATISTIQUES POLICIERES DE CRIMINALITE***

---

***LIEU DE PERPETRATION: COMMUNE***

**Waregem**

***ANNEXE II: DETAIL PAR CATEGORIE DE DELIT  
LOIS SPECIALES***



Waregem

Infraction Lois spéciales

Drogues

			2000	2013	2014	2015	2016	2017	2018	2019	2020	2021	2022	2023
Détention		Acc.	5	35	63	56	108	130	148	146	66	100	145	148
		Sous-total	5	35	63	56	108	130	148	146	66	100	145	148
Usage	Usage en groupe	Acc.	3											
	Usage individuel	Acc.	4											
	Faciliter l'usage	Acc.				1		1	1					
	Incitation à l'usage	Acc.			1	1							2	
	Désordre, scandale ou danger dans un espace public	Acc.					2		2			1		1
		Sous-total	7		1	2	2	2	1	3		1	2	1
Importation et exportation		Acc.		2	4		3			2	3	1	5	3
		Sous-total		2	4		3			2	3	1	5	3
Fabrication		Acc.	1	1	4	3	6	8	2	3	3	4	1	3
		Tent.			1		1							
		Sous-total	1	1	5	3	7	8	2	3	3	4	1	3
Commerce		Acc.	9	6	14	27	21	17	25	21	21	24	26	23
		Sous-total	9	6	14	27	21	17	25	21	21	24	26	23
Autres		Acc.	2	2	3			4	2	3	1	1	1	1
		Sous-total	2	2	3			4	2	3	1	1	1	1
		Total	24	46	90	86	141	161	178	178	94	131	180	179



Législation sur les étrangers

			2000	2013	2014	2015	2016	2017	2018	2019	2020	2021	2022	2023
Transmigration illégale	Mariages simulés/blancs sans récompense/contrainte	Acc.		39	12	22	16	2	5	2		2	2	2
	Cohab. légale de complais. sans récompense/contr.	Acc.									1			
	Accès au territoire	Acc.	12	9	10	2	21	13	6	1	7	7	5	5
	Séjour	Acc.	13	16	12	22	14	29	27	12	20	46	22	15
	Pas de port de documents d'identité ou de voyage	Acc.				1	1				1			
	Inscription au registre des étrangers	Acc.		3	5						1			1
	<b>Sous-total</b>		<b>25</b>	<b>67</b>	<b>39</b>	<b>47</b>	<b>52</b>	<b>44</b>	<b>38</b>	<b>15</b>	<b>30</b>	<b>55</b>	<b>29</b>	<b>23</b>
Trafic d'êtres humains		Acc.			1				1	1		1		1
	<b>Sous-total</b>			<b>1</b>					<b>1</b>	<b>1</b>		<b>1</b>		<b>1</b>
Traite d'êtres humains		Acc.	6											
	<b>Sous-total</b>		<b>6</b>											
Aide au séjour illégal		Acc.							1					
	<b>Sous-total</b>								<b>1</b>					
Non spécifié		Acc.	1											
		Tent.	2											
	<b>Sous-total</b>		<b>3</b>											
Autres		Acc.	1	2										
	<b>Sous-total</b>		<b>1</b>	<b>2</b>										
	<b>Total</b>		<b>35</b>	<b>69</b>	<b>40</b>	<b>47</b>	<b>52</b>	<b>44</b>	<b>40</b>	<b>16</b>	<b>30</b>	<b>56</b>	<b>29</b>	<b>24</b>



**Environnement**

			2000	2013	2014	2015	2016	2017	2018	2019	2020	2021	2022	2023
<b>Déchets</b>	Transport de déchets	Acc.				2								
	Déchets par professionnel	Acc.		5	2	4	3	3	3	2	2	1	2	2
	Déchets par particulier	Acc.		25	11	22	11	12	10	13	4	7	11	6
	Déchets par personne indéterminée	Acc.	11											
	Déchets: permis/autorisation	Acc.		1									2	
	Non spécifié	Acc.	4											
	<b>Sous-total</b>		<b>15</b>	<b>31</b>	<b>13</b>	<b>28</b>	<b>14</b>	<b>15</b>	<b>13</b>	<b>15</b>	<b>6</b>	<b>8</b>	<b>15</b>	<b>8</b>
<b>Autres que déchets</b>	Urbanisme	Acc.	4	5	10	7	8	2	11	3	7	5	5	4
	Permis d'environnement	Acc.		3	3	2	2	1			2		2	2
	Bruit	Acc.	9	19	27	96	40	16	2		3		2	
	Pollution de l'eau	Acc.	4	1	1	2		2	1	4	1	4	1	
	Pollution de l'air	Acc.	3	10	15	9	7	1	6	10	1	8	5	1
	Pollution du sol	Acc.		1									1	
	Non spécifié	Acc.						1						
	Autres nuisances en matière d'environnement	Acc.	4		1	4								4
	<b>Sous-total</b>		<b>24</b>	<b>39</b>	<b>57</b>	<b>120</b>	<b>57</b>	<b>23</b>	<b>20</b>	<b>17</b>	<b>14</b>	<b>17</b>	<b>20</b>	<b>7</b>
<b>Biodiversité / Faune et flore</b>	Commerce et détention: législation CITES	Acc.				1								
	Bien-être animal	Acc.	3	4	2	4	4	2	3	3	3	5	6	5
	Protection de la nature	Acc.	1	1						1				
	Permis / autorisation animaux	Acc.			1	1	2							
	Destruction d'animaux	Acc.	2	2				1	2					
	<b>Sous-total</b>		<b>6</b>	<b>7</b>	<b>3</b>	<b>5</b>	<b>5</b>	<b>5</b>	<b>5</b>	<b>4</b>	<b>3</b>	<b>5</b>	<b>6</b>	<b>5</b>
<b>Non spécifié</b>	<b>Acc.</b>	<b>8</b>												
	<b>Sous-total</b>		<b>8</b>											
	<b>Total</b>		<b>53</b>	<b>77</b>	<b>73</b>	<b>153</b>	<b>76</b>	<b>43</b>	<b>38</b>	<b>36</b>	<b>23</b>	<b>30</b>	<b>41</b>	<b>20</b>



**Armes et explosifs**

			2000	2013	2014	2015	2016	2017	2018	2019	2020	2021	2022	2023	
Détention illégale	Arme à feu	Acc.		6	1	2	3	2	1	31	3	8	4	1	
		Tent.				1									
	Arme blanche ou non à feu	Acc.		6	4	3	3	6	14	4	9	10	10	10	7
		Munition	Acc.			2	1				1	1	1	4	2
	Pièces/accessoires	Acc.								1					
	Non spécifié	Acc.	2				1								
	<b>Sous-total</b>		<b>2</b>	<b>12</b>	<b>5</b>	<b>8</b>	<b>8</b>	<b>8</b>	<b>15</b>	<b>37</b>	<b>13</b>	<b>19</b>	<b>18</b>	<b>10</b>	
Port / transport illégal	Arme à feu	Acc.		1							2	1			
		Acc.		7	10	10	2	9	14	4	7	10	6	8	
	Non spécifié	Tent.										1			
		Acc.	2												
	<b>Sous-total</b>		<b>2</b>	<b>8</b>	<b>10</b>	<b>10</b>	<b>2</b>	<b>9</b>	<b>14</b>	<b>4</b>	<b>9</b>	<b>12</b>	<b>6</b>	<b>8</b>	
Commerce illégal	Arme à feu	Acc.	1			3				3					
		<b>Sous-total</b>	<b>1</b>			<b>3</b>				<b>3</b>					
Explosifs		Acc.	3												
		<b>Sous-total</b>	<b>3</b>												
Autre	Documents	Acc.								1					
		Acc.											1		
	Non spécifié	Stockage									1				
		Acc.	3												
	<b>Sous-total</b>		<b>3</b>							<b>1</b>	<b>1</b>		<b>1</b>		
	<b>Total</b>		<b>11</b>	<b>20</b>	<b>15</b>	<b>21</b>	<b>10</b>	<b>17</b>	<b>29</b>	<b>45</b>	<b>23</b>	<b>31</b>	<b>25</b>	<b>18</b>	



Protection de la personne

			2000	2013	2014	2015	2016	2017	2018	2019	2020	2021	2022	2023
Discrimination	Racisme et xénophobie	Acc.	1	2	1		5		2	2	1	3	5	5
	Fondée sur son orientation sexuelle (homophobie)	Acc.				1			1				1	1
	Fondée sur le sexe (sexisme)	Acc.				1							1	
	Autre discrimination	Acc.									1	1	1	
		<b>Sous-total</b>	<b>1</b>	<b>2</b>	<b>1</b>	<b>2</b>	<b>5</b>		<b>3</b>	<b>2</b>	<b>2</b>	<b>4</b>	<b>8</b>	<b>6</b>
Droit de réponse		Acc.				1								
		<b>Sous-total</b>				<b>1</b>								
Protection de la vie privée		Acc.		2		3	1	1	3	1				
		<b>Sous-total</b>		<b>2</b>		<b>3</b>	<b>1</b>	<b>1</b>	<b>3</b>	<b>1</b>				
Caméras de surveillance		Acc.		4						1				
		<b>Sous-total</b>		<b>4</b>						<b>1</b>				
Droit à l'image		Acc.						1		1	3	2	1	
		<b>Sous-total</b>						<b>1</b>		<b>1</b>	<b>3</b>	<b>2</b>	<b>1</b>	
Autres		Acc.	1											
		<b>Sous-total</b>	<b>1</b>											
		<b>Total</b>	<b>2</b>	<b>8</b>	<b>1</b>	<b>5</b>	<b>7</b>	<b>2</b>	<b>6</b>	<b>5</b>	<b>5</b>	<b>6</b>	<b>9</b>	<b>6</b>



Waregem

Infraction Lois spéciales

Hormones et dopage

		2000	2013	2014	2015	2016	2017	2018	2019	2020	2021	2022	2023
<b>Détention</b>	Acc.			1		3		4	1	3	2	2	1
	Sous-total:			1		3		4	1	3	2	2	1
<b>Usage</b>	Acc.		1		1	1		2	1		1		
	Sous-total:		1		1	1		2	1		1		
<b>Fabrication et distribution</b>	Acc.			2		3		2					
	Sous-total:			2		3		2					
<b>Non spécifié</b>	Acc.							2					
	Sous-total:							2					
	<b>Total:</b>		1	3	1	7		10	2	3	3	2	1





Loi du football

		2000	2013	2014	2015	2016	2017	2018	2019	2020	2021	2022	2023
<b>Jet d'objets</b>	Acc.										13	7	6
	Sous-total:										13	7	6
<b>Pénétrer irrégulièrement le stade ou son périmètre</b>	Acc.											1	1
	Sous-total:											1	1
<b>Pénétration zones du stade inaccessibles au public</b>	Acc.							2			2	3	4
	Tent.												1
	Sous-total:							2			2	3	5
<b>Non-respect des injonctions données</b>	Acc.							1	1		5	3	4
	Sous-total:							1	1		5	3	4
<b>Inciter à la haine ou à l'emportement</b>	Acc.										8	8	12
	Sous-total:										8	8	12
<b>Objets pyrotechniques dans le stade ou périmètre</b>	Acc.								1		3	5	11
	Sous-total:								1		3	5	11
<b>Vente irrégulière de tickets</b>	Acc.		7	14	2	2	2	5					
	Sous-total:		7	14	2	2	2	5					
<b>Entrave à identification de personne via objet</b>	Acc.												2
	Sous-total:												2
<b>Non spécifié</b>	Acc.								1				
	Sous-total:								1				
	Total:		7	14	2	2	2	8	3		31	27	41

Sécurité privée

		2000	2013	2014	2015	2016	2017	2018	2019	2020	2021	2022	2023
<b>Entreprises de gardiennage / de sécurité</b>	Acc.		1		1		1	1		1			
	Sous-total:		1		1		1	1		1			
	Total:		1		1		1	1		1			



**Protection de la jeunesse**

		2000	2013	2014	2015	2016	2017	2018	2019	2020	2021	2022	2023
Législation sur l'obligation scolaire	Acc.	3	6	6	6	4		3		2	3	2	3
	Sous-total:	3	6	6	6	4		3		2	3	2	3
Législation sur la protection de la jeunesse	Acc.	7	30	40	38	26	22	27	45	68	66	71	60
	Sous-total:	7	30	40	38	26	22	27	45	68	66	71	60
	Total:	10	36	46	44	30	22	30	45	70	69	73	63

**Code pénal social**

		2000	2013	2014	2015	2016	2017	2018	2019	2020	2021	2022	2023
Harcèlement au travail	Acc.			1	2	2		2		2		2	3
	Sous-total:			1	2	2		2		2		2	3
Rémunération et autres avantages patrimoniaux	Acc.										2		
	Sous-total:										2		
Travail illégal	Acc.					1							
	Sous-total:					1							
Fraude sociale aux cotisations (travail au noir)	Acc.		3	2	1	2	5	3		3	2	2	
	Sous-total:		3	2	1	2	5	3		3	2	2	
Documents sociaux	Acc.										2		
	Sous-total:										2		
Surveillance et contrôle	Acc.									1			
	Sous-total:									1			
Infr. contre foi publique en droit pénal social	Acc.		1	3			1		2	1		1	
	Sous-total:		1	3			1		2	1		1	
Escroquerie en droit pénal social	Acc.			2	1	3	3	1		4	4		2
	Sous-total:			2	1	3	3	1		4	4		2
Autres	Acc.				1	1	1		1		1		
	Sous-total:				1	1	1		1		1		
	Total:		4	8	5	9	10	6	3	11	11	5	5



**Ivresse et alcool**

		2000	2013	2014	2015	2016	2017	2018	2019	2020	2021	2022	2023
Ivresse publique	Acc.	20	36	51	50	46	62	46	41	39	32	41	36
	Sous-total:	20	36	51	50	46	62	46	41	39	32	41	36
	Total:	20	36	51	50	46	62	46	41	39	32	41	36

**Registre de population**

		2000	2013	2014	2015	2016	2017	2018	2019	2020	2021	2022	2023
	Acc.	2	46	52	96	83	30	4	9	17	15	13	20
	Sous-total:	2	46	52	96	83	30	4	9	17	15	13	20
	Total:	2	46	52	96	83	30	4	9	17	15	13	20

**Carte d'identité**

		2000	2013	2014	2015	2016	2017	2018	2019	2020	2021	2022	2023
Pas en possession	Acc.	2	1				2	1		1	1	3	1
	Sous-total:	2	1				2	1		1	1	3	1
Refus de présentation	Acc.	2	1	1			1	1		1			
	Sous-total:	2	1	1			1	1		1			
Endommagée	Acc.					1							
	Sous-total:					1							
Non spécifié	Acc.							1					
	Sous-total:							1					
Autres	Acc.				1					1			
	Sous-total:				1					1			
	Total:	4	2	1	1	1	3	3		3	1	3	1



Santé publique

		2000	2013	2014	2015	2016	2017	2018	2019	2020	2021	2022	2023
<b>Art de guérir, art infirmier, etc.</b>	Acc.												1
	Sous-total:												1
<b>Politique de la santé</b>	Acc.									1	2	1	
	Sous-total:									1	2	1	
<b>Interdiction de fumer</b>	Acc.		1	1				1	1	1	1		1
	Sous-total:		1	1				1	1	1	1		1
<b>Denrées alimentaires</b>	Acc.					1							
	Sous-total:					1							
<b>Exercice de la médecine vétérinaire</b>	Acc.				1								
	Sous-total:				1								
<b>Refus ou négligence respect mesures</b>	Acc.									263	70	3	
	Sous-total:									263	70	3	
<b>Non spécifié</b>	Acc.								1			2	1
	Sous-total:								1			2	1
<b>Autres</b>	Acc.	1				1		1		43	1	1	
	Sous-total:	1				1		1		43	1	1	
	<b>Total:</b>	<b>1</b>	<b>1</b>	<b>1</b>	<b>2</b>			<b>2</b>	<b>2</b>	<b>308</b>	<b>74</b>	<b>7</b>	<b>3</b>



Travail

		2000	2013	2014	2015	2016	2017	2018	2019	2020	2021	2022	2023
<b>Règlement général protection du travail</b>	Acc.		1	1			1						
	Sous-total:		1	1			1						
<b>Commerce ambulant</b>	Acc.		1		1					1			
	Sous-total:		1		1					1			
<b>Bureau de placement payant</b>	Acc.				1								
	Sous-total:				1								
<b>Infractions mesure interdiction professionnelle</b>	Acc.		1							1	1		
	Sous-total:		1							1	1		
<b>Fraude sociale aux cotisations (travail au noir)</b>	Acc.	1				1			1		1		
	Sous-total:	1				1			1		1		
<b>Accès à l'exercice d'une profession</b>	Acc.											1	
	Sous-total:											1	
<b>Non spécifié</b>	Acc.					2				1			
	Sous-total:					2				1			
<b>Autres</b>	Acc.		2		1	5	3	3	2	4	1	1	
	Sous-total:		2		1	5	3	3	2	4	1	1	
	<b>Total:</b>	<b>1</b>	<b>5</b>	<b>1</b>	<b>3</b>	<b>8</b>	<b>4</b>	<b>3</b>	<b>3</b>	<b>7</b>	<b>3</b>	<b>2</b>	



Protection des revenus publics

		2000	2013	2014	2015	2016	2017	2018	2019	2020	2021	2022	2023
<b>Douane et accises</b>	Acc.	3									1		2
	Sous-total:	3									1		2
<b>Taxe de circulation / TMC</b>	Acc.				4	5	13	19	8				
	Sous-total:				4	5	13	19	8				
<b>Fraude sociale aux allocations</b>	Acc.									2			
	Sous-total:									2			
<b>Fraude TVA</b>	Acc.	1								1			
	Sous-total:	1								1			
<b>Fraude fiscale - impôts sur le revenu</b>	Acc.	1	1		1					4			
	Sous-total:	1	1		1					4			
<b>Fraude autres revenus publics</b>	Acc.									1			
	Sous-total:									1			
<b>Non spécifié</b>	Acc.										1		
	Sous-total:										1		
	Total:	5	1		5	5	13	19	8	8	2		2

Législation économique

		2000	2013	2014	2015	2016	2017	2018	2019	2020	2021	2022	2023
<b>Sociétés</b>	Acc.	1					1						1
	Sous-total:	1					1						1
<b>Instruments financiers</b>	Acc.	1											
	Sous-total:	1											
<b>Contrefaçon de droits de propriété intellectuelle</b>	Acc.										1		
	Sous-total:										1		
<b>Autres</b>	Acc.		1										1
	Sous-total:		1										1
	Total:	2	1				1				1		2



Pratiques commerciales

		2000	2013	2014	2015	2016	2017	2018	2019	2020	2021	2022	2023
<b>Pratiques du marché et protection du consommateur</b>	Acc.	4											
	Sous-total:	4											
<b>Autres</b>	Acc.	6	4	1	3	2	1	3		1			
	Sous-total:	6	4	1	3	2	1	3		1			
	<b>Total:</b>	<b>10</b>	<b>4</b>	<b>1</b>	<b>3</b>	<b>2</b>	<b>1</b>	<b>3</b>		<b>1</b>			

Autres lois spéciales

		2000	2013	2014	2015	2016	2017	2018	2019	2020	2021	2022	2023
<b>Transport</b>	Acc.		1		1	2		1			2		1
	Sous-total:		1		1	2		1			2		1
<b>Prévention: incendies, explosions, accidents</b>	Acc.									2			
	Sous-total:									2			
<b>Loteries et jeux de hasard</b>	Acc.						1	1					
	Sous-total:						1	1					
<b>Infr. dans le secteur audiovisuel</b>	Acc.	1											
	Sous-total:	1											
<b>Réquisition prestataire de service</b>	Acc.						1						
	Sous-total:						1						
<b>Dégradation involontaire câbles télécommunication</b>	Acc.			1	1	3	1	2			1	6	11
	Sous-total:			1	1	3	1	2			1	6	11
<b>Infractions Loi police chemins de fer</b>	Acc.				1	1		1	1		1		2
	Sous-total:				1	1		1	1		1		2
<b>Moyens de communications électroniques</b>	Acc.										1	1	
	Sous-total:										1	1	
<b>Autres</b>	Acc.	1	2										
	Sous-total:	1	2										
	<b>Total:</b>	<b>2</b>	<b>3</b>	<b>1</b>	<b>3</b>	<b>6</b>	<b>3</b>	<b>5</b>	<b>1</b>	<b>2</b>	<b>5</b>	<b>7</b>	<b>14</b>

# ***STATISTIQUES POLICIERES DE CRIMINALITE***

---

***LIEU DE PERPETRATION: COMMUNE***

**Waregem**

***ANNEXE III: DETAIL  
FIGURES CRIMINELLES / PHENOMENES***





Waregem

FC Vol moyen de transport

		2000	2013	2014	2015	2016	2017	2018	2019	2020	2021	2022	2023
Vol de voiture	Acc.	39	13	9	11	5	8	12	11	5	4	7	6
	Tent.	9		2	1		1					1	
	<b>Total</b>	<b>48</b>	<b>13</b>	<b>11</b>	<b>12</b>	<b>5</b>	<b>9</b>	<b>12</b>	<b>11</b>	<b>5</b>	<b>4</b>	<b>8</b>	<b>6</b>
Vol de moto	Acc.	1	1		2	1	1	1			1		
	Total	1	1		2	1	1	1			1		
Carjacking	Acc.	4	2			1			1				
	Tent.	1											
	<b>Total</b>	<b>5</b>	<b>2</b>			<b>1</b>			<b>1</b>				
Homejacking	Acc.	1			1						1		
	Total	1			1						1		
Vol dans les garages	Acc.	3	3	2	4								
	Total	3	3	2	4								
Vol de vélomoteur	Acc.	68	13	5	11	14	17	8	7	6	3	4	9
	Tent.	5	1				1					1	
	<b>Total</b>	<b>73</b>	<b>14</b>	<b>5</b>	<b>11</b>	<b>14</b>	<b>18</b>	<b>8</b>	<b>7</b>	<b>6</b>	<b>3</b>	<b>5</b>	<b>9</b>
Vol de vélo	Acc.	304	280	282	206	168	193	203	197	115	98	110	103
	Tent.		1		1	1	2	2				2	4
	<b>Total</b>	<b>304</b>	<b>281</b>	<b>282</b>	<b>207</b>	<b>169</b>	<b>195</b>	<b>205</b>	<b>197</b>	<b>115</b>	<b>98</b>	<b>112</b>	<b>107</b>



**FC Cambriolage**

		2000	2013	2014	2015	2016	2017	2018	2019	2020	2021	2022	2023
<b>Cambriolage dans habitation</b>	Acc.	58	85	77	48	42	37	48	46	32	22	27	40
	Tent.	75	42	34	20	26	39	34	16	19	18	27	22
	<b>Total</b>	<b>133</b>	<b>127</b>	<b>111</b>	<b>68</b>	<b>68</b>	<b>76</b>	<b>82</b>	<b>62</b>	<b>51</b>	<b>40</b>	<b>54</b>	<b>62</b>
<b>Cambriolage ds entreprise ou commerce</b>	Acc.	27	31	35	22	18	31	27	9	10	8	8	10
	Tent.	13	21	9	18	14	25	15	11	6	6	9	9
	<b>Total</b>	<b>40</b>	<b>52</b>	<b>44</b>	<b>40</b>	<b>32</b>	<b>56</b>	<b>42</b>	<b>20</b>	<b>16</b>	<b>14</b>	<b>17</b>	<b>19</b>
<b>Cambriolage ds service public ou bâtiment administ</b>	Acc.	8	7	1	7	13	17	6	6	5	2	4	7
	Tent.	2	1	4	3	4	4	4	4		1	1	3
	<b>Total</b>	<b>10</b>	<b>8</b>	<b>5</b>	<b>10</b>	<b>17</b>	<b>21</b>	<b>10</b>	<b>10</b>	<b>5</b>	<b>3</b>	<b>5</b>	<b>10</b>
<b>Vol au béliier</b>	Acc.		1										
	Tent.		1		1								1
	<b>Total</b>		<b>2</b>		<b>1</b>								<b>1</b>
<b>Cambriolage dans bâtiment (total)</b>	Acc.	92	123	113	77	73	85	80	61	47	32	39	57
	Tent.	89	64	47	41	44	68	53	31	25	25	37	34
	<b>Total</b>	<b>181</b>	<b>187</b>	<b>160</b>	<b>118</b>	<b>117</b>	<b>153</b>	<b>133</b>	<b>92</b>	<b>72</b>	<b>57</b>	<b>76</b>	<b>91</b>

**FC Vol autre**

		2000	2013	2014	2015	2016	2017	2018	2019	2020	2021	2022	2023
<b>Vol à main armée</b>	Acc.	7	4	5	1	4	1	5	1	3	2		1
	Tent.	2	2		2						1	1	2
	<b>Total</b>	<b>9</b>	<b>6</b>	<b>5</b>	<b>3</b>	<b>4</b>	<b>1</b>	<b>5</b>	<b>1</b>	<b>3</b>	<b>3</b>	<b>1</b>	<b>3</b>
<b>Vol avec violence sans arme</b>	Acc.	9	9	9	17	10	11	13	12	10	11	13	19
	Tent.	3	4	6	8	3	2	9	2	11	6	9	10
	<b>Total</b>	<b>12</b>	<b>13</b>	<b>15</b>	<b>25</b>	<b>13</b>	<b>13</b>	<b>22</b>	<b>14</b>	<b>21</b>	<b>17</b>	<b>22</b>	<b>29</b>
<b>Vol dans ou sur un véhicule</b>	Acc.	71	67	48	52	69	26	34	30	21	29	29	38
	Tent.	30	9	6	4	10	5	1	8	6	5	7	6
	<b>Total</b>	<b>101</b>	<b>76</b>	<b>54</b>	<b>56</b>	<b>79</b>	<b>31</b>	<b>35</b>	<b>38</b>	<b>27</b>	<b>34</b>	<b>36</b>	<b>44</b>



**FC Vol autre**

		2000	2013	2014	2015	2016	2017	2018	2019	2020	2021	2022	2023
<b>Vol d'armes et explosifs</b>	Acc.	1	1	3	1		1	4			1		
	Total	1	1	3	1		1	4			1		
<b>Steaming</b>	Acc.										1		
	Total										1		
<b>Arrachage de sac à main</b>	Acc.	1					1			1			1
	Total	1					1			1			1
<b>Vol à l'arraché</b>	Acc.	7	36	29	22	3	12	8	7	3	5	11	14
	Tent.							1	1		1		
	Total	7	36	29	22	3	12	9	8	3	6	11	14
<b>Vol à la tire</b>	Acc.	18	60	40	32	20	15	15	15	7	8	9	12
	Total	18	60	40	32	20	15	15	15	7	8	9	12
<b>Vol à l'étalage</b>	Acc.	29	48	57	64	82	52	64	91	67	64	72	101
	Tent.		1	2	3	2	1	5	1	1	1	1	3
	Total	29	49	59	67	84	53	69	92	68	65	73	104
<b>Vol par ruse</b>	Acc.	7	12	9	14	8	7	1	7	2	7	7	3
	Tent.	1			1	1	1			2	3		2
	Total	8	12	9	15	9	8	1	7	4	10	7	5
<b>Vol de métaux</b>	Acc.		6	2	7	2	2	4	1	3	2	9	2
	Tent.						1		1				
	Total		6	2	7	2	3	4	2	3	2	9	2
<b>Vol sur les chantiers</b>	Acc.	4	13	5	11	14	7	14	13	11	4	16	9
	Tent.		1					1					
	Total	4	14	5	11	14	7	15	13	11	4	16	9
<b>Home-invasion</b>	Acc.			2									1
	Total			2									1
<b>Vol d'animaux</b>	Acc.	2	1		1	4	2	3	2	1	2	1	3
	Total	2	1		1	4	2	3	2	1	2	1	3



**FC Vol autre**

		2000	2013	2014	2015	2016	2017	2018	2019	2020	2021	2022	2023
<b>Vol de cargaison</b>	Acc.		2	1		1		1				1	
	Total		2	1		1		1				1	

**Criminalité ICT**

		2000	2013	2014	2015	2016	2017	2018	2019	2020	2021	2022	2023
<b>Fraude de cartes de paiements</b>	Acc.	1	8	13	6	5	5	7	6	11	8	17	11
	Tent.		1										
	Total	1	9	13	6	5	5	7	6	11	8	17	11

<b>Phishing</b>	Acc.		1	2			1	1	6	28	27	30	12
	Tent.		1							2		2	
	Total		2	2			1	1	6	30	27	32	12

<b>Ransomware</b>	Acc.								1			1	
	Total								1			1	

<b>Shouldersurfing</b>	Acc.							1				1	
	Total							1				1	

<b>Skimming</b>	Acc.								1		1		3
	Total								1		1		3



FC Autre

		2000	2013	2014	2015	2016	2017	2018	2019	2020	2021	2022	2023
<b>Violence contre les métiers d'intérêt général</b>	Acc.	1	3	6	6	6	4	1	5	4	8	4	7
	Total	1	3	6	6	6	4	1	5	4	8	4	7
<b>Viol collectif</b>	Acc.											1	1
	Total											1	1
<b>Graffiti</b>	Acc.	5	10	12	5	5	9	1	6	3	4	7	2
	Total	5	10	12	5	5	9	1	6	3	4	7	2
<b>Dégradation de voiture</b>	Acc.	6	125	114	111	95	79	79	81	54	54	59	53
	Total	6	125	114	111	95	79	79	81	54	54	59	53
<b>Rixe au couteau</b>	Acc.		1						1	2	3	1	3
	Tent.					1			1				
	Total		1			1			2	2	3	1	3



**PH Violence intrafamiliale (VIF)**

		2000	2013	2014	2015	2016	2017	2018	2019	2020	2021	2022	2023
VIF: physique, dans le couple	Acc.	7	41	32	29	45	40	46	37	44	54	48	52
	Tent.			1		1				1			
	<b>Total</b>	<b>7</b>	<b>41</b>	<b>33</b>	<b>29</b>	<b>46</b>	<b>40</b>	<b>46</b>	<b>37</b>	<b>45</b>	<b>54</b>	<b>48</b>	<b>52</b>
VIF: physique, envers des descendants	Acc.	1	5	6	2	4	4	5	6	2	4	5	7
	Tent.						1						
	<b>Total</b>	<b>1</b>	<b>5</b>	<b>6</b>	<b>2</b>	<b>4</b>	<b>5</b>	<b>5</b>	<b>6</b>	<b>2</b>	<b>4</b>	<b>5</b>	<b>7</b>
VIF: physique, envers d'autres membres	Acc.	39	16	5	5	9	6	6	13	8	13	8	17
	Tent.												
	<b>Total</b>	<b>39</b>	<b>16</b>	<b>5</b>	<b>5</b>	<b>9</b>	<b>6</b>	<b>6</b>	<b>13</b>	<b>8</b>	<b>13</b>	<b>8</b>	<b>17</b>
VIF: sexuelle, dans le couple	Acc.		1				1						
	Tent.												
	<b>Total</b>		<b>1</b>				<b>1</b>						
VIF: sexuelle, envers des descendants	Acc.	2	4	1		1		1	1		2		
	Tent.												
	<b>Total</b>	<b>2</b>	<b>4</b>	<b>1</b>		<b>1</b>		<b>1</b>	<b>1</b>		<b>2</b>		
VIF: sexuelle, envers d'autres membres	Acc.		1										
	Tent.												
	<b>Total</b>		<b>1</b>										
VIF: psychique, dans le couple	Acc.	43	41	46	46	18	22	17	44	25	85	47	37
	Tent.												
	<b>Total</b>	<b>43</b>	<b>41</b>	<b>46</b>	<b>46</b>	<b>18</b>	<b>22</b>	<b>17</b>	<b>44</b>	<b>25</b>	<b>85</b>	<b>47</b>	<b>37</b>
VIF: psychique, envers des descendants	Acc.		1				1	2	1	1	1		1
	Tent.												
	<b>Total</b>		<b>1</b>				<b>1</b>	<b>2</b>	<b>1</b>	<b>1</b>	<b>1</b>		<b>1</b>
VIF: psychique, envers d'autres membres	Acc.	1	2	3			1	2		4			2
	Tent.												
	<b>Total</b>	<b>1</b>	<b>2</b>	<b>3</b>			<b>1</b>	<b>2</b>		<b>4</b>			<b>2</b>
VIF: économique, dans le couple	Acc.		1	2	3	1	3	2	3	3	5	3	3
	Tent.												
	<b>Total</b>		<b>1</b>	<b>2</b>	<b>3</b>	<b>1</b>	<b>3</b>	<b>2</b>	<b>3</b>	<b>3</b>	<b>5</b>	<b>3</b>	<b>3</b>
VIF: économique, envers d'autres membres	Acc.	21	6	8	7	3	4	1	7	5	6	11	2
	Tent.												
	<b>Total</b>	<b>21</b>	<b>6</b>	<b>8</b>	<b>7</b>	<b>3</b>	<b>4</b>	<b>1</b>	<b>7</b>	<b>5</b>	<b>6</b>	<b>11</b>	<b>2</b>



**PH Hormones et dopage**

		2000	2013	2014	2015	2016	2017	2018	2019	2020	2021	2022	2023
<b>Dopage humain</b>	Acc.		1	2		7		8	2	3	2	2	1
	Total		1	2		7		8	2	3	2	2	1
<b>Engraissement illégal</b>	Acc.				1				1				
	Total				1				1				

**PH Drogues**

		2000	2013	2014	2015	2016	2017	2018	2019	2020	2021	2022	2023
<b>Vente de cocaïne</b>	Acc.		2	6	8	6	5	6	8	6	11	9	10
	Total		2	6	8	6	5	6	8	6	11	9	10
<b>Import-export de cocaïne</b>	Acc.			2									1
	Total			2									1
<b>Production de drogues synthétiques</b>	Acc.			1						1			
	Total			1						1			
<b>Import-export de drogues synthétiques</b>	Acc.			1		1				2			
	Total			1		1				2			
<b>Vente de drogues synthétiques</b>	Acc.		1	1	6	3	3	5	4	10	2	3	4
	Total		1	1	6	3	3	5	4	10	2	3	4
<b>Production de cannabis (culture)</b>	Acc.			2		3	4	2	1	1	1	1	1
	Total			2		3	4	2	1	1	1	1	1
<b>Import-export de cannabis en grande quantité</b>	Acc.			1							1	1	1
	Total			1							1	1	1
<b>Vente de cannabis en grande quantité</b>	Acc.			1				1			1	1	3
	Total			1				1			1	1	3
<b>Import-export d'héroïne</b>	Acc.											1	
	Total											1	
<b>Vente-traffic d'héroïne</b>	Acc.							2			1	2	
	Total							2			1	2	



**PH Trafic d'armes**

		2000	2013	2014	2015	2016	2017	2018	2019	2020	2021	2022	2023
<b>Commerce et production d'arme à feu et mun.</b>	Acc.	1			3				3			1	
	Total	1			3				3			1	

**PH Traite des êtres humains**

		2000	2013	2014	2015	2016	2017	2018	2019	2020	2021	2022	2023
<b>TEH - exploitation économique</b>	Acc.		1					5	4		4	3	2
	Total		1					5	4		4	3	2

<b>TEH - exploitation sexuelle</b>	Acc.		1	2		1		1			1		4
	Total		1	2		1		1			1		4

**PH Violence dans l'espace public**

		2000	2013	2014	2015	2016	2017	2018	2019	2020	2021	2022	2023
<b>Violence physique (transport public)</b>	Acc.	1	5	2	4	2	2	6	2		5	3	1
	Tent.					1							
	Total	1	5	2	4	3	2	6	2		5	3	1

<b>Violence physique (voie publique)</b>	Acc.	24	36	29	40	34	24	44	29	32	49	42	57
	Tent.						1		1				1
	Total	24	36	29	40	34	25	44	30	32	49	42	58

<b>Violence physique (autre endroit public)</b>	Acc.	1	2	3	5	8	2	3	6	1	5	4	8
	Tent.			1									
	Total	1	2	4	5	8	2	3	6	1	5	4	8

<b>Violence physique (endroit accessible au public)</b>	Acc.	30	41	32	37	31	39	27	28	14	21	30	30
	Tent.			1			1						
	Total	30	41	33	37	31	40	27	28	14	21	30	30

<b>Violence sexuelle (transport public)</b>	Acc.	1	1		1	1	1			1	1	1	
	Tent.						1						
	Total	1	1		1	1	2			1	1	1	





**PH Violence dans l'espace public**

		2000	2013	2014	2015	2016	2017	2018	2019	2020	2021	2022	2023
Violence sexuelle (voie publique)	Acc.	1	4	14	2	4	4	3	5	4	4	4	
	Tent.						1						
	<b>Total</b>	<b>1</b>	<b>4</b>	<b>14</b>	<b>2</b>	<b>4</b>	<b>5</b>	<b>3</b>	<b>5</b>	<b>4</b>	<b>4</b>	<b>4</b>	
Violence sexuelle (autre endroit public)	Acc.	1	2	2		3	1	1	1	3	1		
	Tent.												
	<b>Total</b>	<b>1</b>	<b>2</b>	<b>2</b>		<b>3</b>	<b>1</b>	<b>1</b>	<b>1</b>	<b>3</b>	<b>1</b>		
Violence sexuelle (endroit accessible au public)	Acc.	3	8	4	7	7	22	5	3	2	6	7	3
	Tent.								1				
	<b>Total</b>	<b>3</b>	<b>8</b>	<b>4</b>	<b>7</b>	<b>7</b>	<b>22</b>	<b>5</b>	<b>4</b>	<b>2</b>	<b>6</b>	<b>7</b>	<b>3</b>
Violence psychique (transport public)	Acc.		2	1	2	2	2		2		3	6	3
	Tent.												
	<b>Total</b>		<b>2</b>	<b>1</b>	<b>2</b>	<b>2</b>	<b>2</b>		<b>2</b>		<b>3</b>	<b>6</b>	<b>3</b>
Violence psychique (voie publique)	Acc.	23	27	20	25	21	16	23	25	18	16	36	29
	Tent.												
	<b>Total</b>	<b>23</b>	<b>27</b>	<b>20</b>	<b>25</b>	<b>21</b>	<b>16</b>	<b>23</b>	<b>25</b>	<b>18</b>	<b>16</b>	<b>36</b>	<b>29</b>
Violence psychique (autre endroit public)	Acc.			4	1	8	1	7	5	2	4		2
	Tent.												
	<b>Total</b>			<b>4</b>	<b>1</b>	<b>8</b>	<b>1</b>	<b>7</b>	<b>5</b>	<b>2</b>	<b>4</b>		<b>2</b>
Violence psychique (endroit accessible au public)	Acc.	19	9	15	16	14	14	10	10	10	16	20	18
	Tent.												
	<b>Total</b>	<b>19</b>	<b>9</b>	<b>15</b>	<b>16</b>	<b>14</b>	<b>14</b>	<b>10</b>	<b>10</b>	<b>10</b>	<b>16</b>	<b>20</b>	<b>18</b>
Vol à main armée (transport public)	Tent.	1											
	Acc.												
	<b>Total</b>	<b>1</b>											
Vol à main armée (voie publique)	Acc.		1						1	1	1		
	Tent.											1	1
	<b>Total</b>		<b>1</b>						<b>1</b>	<b>1</b>	<b>1</b>	<b>1</b>	<b>1</b>
Vol à main armée (autre endroit public)	Acc.			1						1			
	Tent.												
	<b>Total</b>			<b>1</b>						<b>1</b>			
Vol à main armée (endroit accessible au public)	Acc.	5	2	1	1	2	1	4		1			
	Tent.	1	2		2						1		1
	<b>Total</b>	<b>6</b>	<b>4</b>	<b>1</b>	<b>3</b>	<b>2</b>	<b>1</b>	<b>4</b>		<b>1</b>			<b>1</b>



**PH Violence dans l'espace public**

		2000	2013	2014	2015	2016	2017	2018	2019	2020	2021	2022	2023
Vol avec violence sans arme (transport public)	Acc.		2		1							1	
	Total		2		1							1	
Vol avec violence sans arme (voie publique)	Acc.	4	2	4	8	6	5	4	5	3	1	2	5
	Tent.	1	2	2	2	3	1	3		1	1		1
	Total	5	4	6	10	9	6	7	5	4	2	2	6
Vol avec violence sans arme (autre endroit public)	Acc.				1	2		2	1	1	1		
	Tent.							1	1				
	Total				1	2		3	2	1	1		
Vol avec violence sans arme (endr. acces. au pub.)	Acc.	1	2	1	2	1	3	5	4	5	4	4	4
	Tent.		1	1	1							2	3
	Total	1	3	2	3	1	3	5	4	5	4	6	7

**PH Autre**

		2000	2013	2014	2015	2016	2017	2018	2019	2020	2021	2022	2023
Faux policiers	Tent.			1									
	Total			1									
Terrorisme, extrémisme et radicalisme	Acc.								1				
	Total								1				
Cyberharcèlement	Acc.	6	29	42	35	22	18	20	14	12	6	10	10
	Total	6	29	42	35	22	18	20	14	12	6	10	10
Fraude à l'identité	Acc.	2	15	42	29	25	34	20	39	30	25	17	13
	Tent.		3	8	7	2	1	3		2	2		
	Total	2	18	50	36	27	35	23	39	32	27	17	13

# ***STATISTIQUES POLICIERES DE CRIMINALITE***

---

*LIEU DE PERPETRATION: COMMUNE*

**Waregem**

***ANNEXE IV: FAITS ENREGISTRES  
NON CRIMINELS***



Waregem

Faits non criminels

Maladies / Décès / Disparition

	2000	2013	2014	2015	2016	2017	2018	2019	2020	2021	2022	2023
Suicide	7	22	14	14	7	9	5	5	4	9	10	4
Personne malade	9	30	48	34	41	45	32	37	34	38	28	23
Décès suspect	2	4	5	5	3	4	4		4	8	8	11
Décès naturel	2	9	6	6	3	3	5	4		1	3	1
Disparition (personne disparue)	10	32	25	22	27	18	12	9	8	17	9	21
Accident (sauf roulage)	4	5	4	4	5	7	9	1	1	2		2
Cadavre non identifié		1		1								
Sécurité des travailleurs (accident du travail)												1
Personne amnésique								1				
Autres	14		1		1							
<b>Total</b>	<b>48</b>	<b>103</b>	<b>103</b>	<b>86</b>	<b>87</b>	<b>86</b>	<b>67</b>	<b>57</b>	<b>51</b>	<b>75</b>	<b>58</b>	<b>63</b>

Appels

	2000	2013	2014	2015	2016	2017	2018	2019	2020	2021	2022	2023
Alarme	134	22	22	18	7	48	61	47	20	34	35	31
Appels	5	1	3		2	2	3	1		8	4	1
<b>Total</b>	<b>139</b>	<b>23</b>	<b>25</b>	<b>18</b>	<b>9</b>	<b>50</b>	<b>64</b>	<b>48</b>	<b>20</b>	<b>42</b>	<b>39</b>	<b>32</b>



### Problèmes sociaux

	2000	2013	2014	2015	2016	2017	2018	2019	2020	2021	2022	2023
Différends familiaux	89	139	158	123	149	121	111	123	114	110	66	38
Différend (pas de coups)	31	47	59	43	46	48	49	40	45	28	25	11
Affaire civile	1	9	14	7	14	11	10	11	11	14	3	1
Protection de la jeunesse	9	5	9	14	4	2	3	4	3	5	1	4
Non spécifié										1		
Autres	6	9	6	5	7	5	13	8	6	5	10	4
<b>Total</b>	<b>136</b>	<b>209</b>	<b>246</b>	<b>192</b>	<b>220</b>	<b>187</b>	<b>186</b>	<b>186</b>	<b>179</b>	<b>163</b>	<b>105</b>	<b>58</b>

### Catastrophes

	2000	2013	2014	2015	2016	2017	2018	2019	2020	2021	2022	2023
Fuite de gaz			1	1								
Dégâts tempête	3	3	4	2	1	3			1		1	
Dégâts eau	3	1		1			1					
Autres												1
<b>Total</b>	<b>6</b>	<b>4</b>	<b>5</b>	<b>4</b>	<b>1</b>	<b>3</b>	<b>1</b>		<b>1</b>		<b>1</b>	<b>1</b>

### Ordre public

	2000	2013	2014	2015	2016	2017	2018	2019	2020	2021	2022	2023
Troubles	2	21	34	31	15	21	50	24	24	30	13	16
Autres	1	2	1	1	1	1	2	1		1		
<b>Total</b>	<b>3</b>	<b>23</b>	<b>35</b>	<b>32</b>	<b>16</b>	<b>22</b>	<b>52</b>	<b>25</b>	<b>24</b>	<b>31</b>	<b>13</b>	<b>16</b>

### Agissements suspects

	2000	2013	2014	2015	2016	2017	2018	2019	2020	2021	2022	2023
	18	23	32	13	21	25	21	12	8	8	13	11
<b>Total</b>	<b>18</b>	<b>23</b>	<b>32</b>	<b>13</b>	<b>21</b>	<b>25</b>	<b>21</b>	<b>12</b>	<b>8</b>	<b>8</b>	<b>13</b>	<b>11</b>



**Objets trouvés**

	2000	2013	2014	2015	2016	2017	2018	2019	2020	2021	2022	2023
	7	99	87	63	66	5	3	3	5	2	2	5
<b>Total</b>	<b>7</b>	<b>99</b>	<b>87</b>	<b>63</b>	<b>66</b>	<b>5</b>	<b>3</b>	<b>3</b>	<b>5</b>	<b>2</b>	<b>2</b>	<b>5</b>

**Objets perdus**

	2000	2013	2014	2015	2016	2017	2018	2019	2020	2021	2022	2023
	330	1.025	1.102	1.074	1.155	787	829	796	557	571	580	552
<b>Total</b>	<b>330</b>	<b>1.025</b>	<b>1.102</b>	<b>1.074</b>	<b>1.155</b>	<b>787</b>	<b>829</b>	<b>796</b>	<b>557</b>	<b>571</b>	<b>580</b>	<b>552</b>

**Autres non-infractions**

	2000	2013	2014	2015	2016	2017	2018	2019	2020	2021	2022	2023
Non-respect des conditions		1	1	1	7	2	2	1	1	2	1	1
Procès-verbal d'information	26	14	14	11	19	12	13	7	5	2	5	6
Notification		12	13	19	31	37	15	14	16	27	26	34
Dégradation involontaire câbles (non-télécom)		13	13	13	3		2		2	1		
Demande signalement surveillance électronique						2				6	14	20
Fonction de contrôle armes					1			1			4	4
Autres non infractions	6											
<b>Total</b>	<b>32</b>	<b>40</b>	<b>41</b>	<b>44</b>	<b>61</b>	<b>53</b>	<b>32</b>	<b>23</b>	<b>24</b>	<b>38</b>	<b>50</b>	<b>65</b>