

STATISTIQUES POLICIERES DE CRIMINALITE

LIEU DE PERPETRATION: COMMUNE

Vleteren

2000 - 2023

Police fédérale - DGRIDRIIBIPOL

STATISTIQUES POLICIERES DE CRIMINALITE

LIEU DE PERPETRATION: COMMUNE

Vleteren

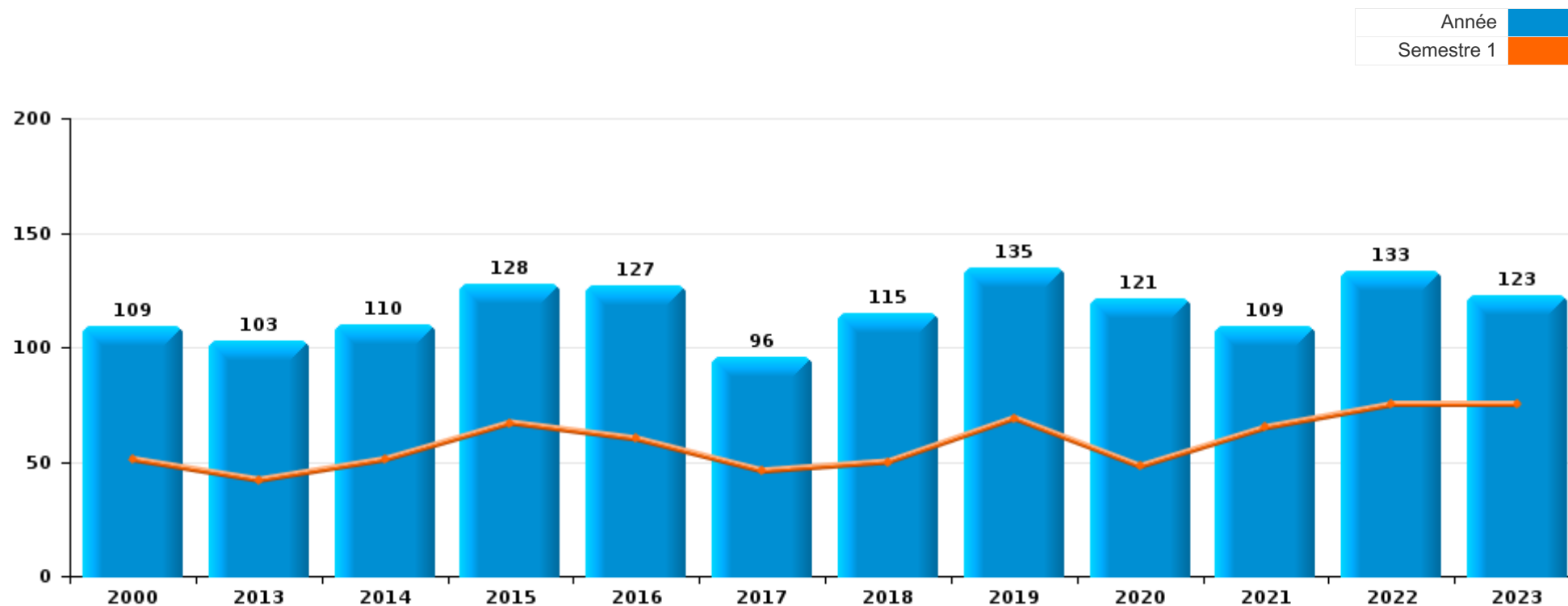
PARTIE I : INFRACTIONS JUDICIAIRES

CRIMINALITE ENREGISTREE COMMISE AU NIVEAU DE LA COMMUNE



Vleteren

	2000	2013	2014	2015	2016	2017	2018	2019	2020	2021	2022	2023
Nombre total des délits	109	103	110	128	127	96	115	135	121	109	133	123





Vleteren

	2000	2013	2014	2015	2016	2017	2018	2019	2020	2021	2022	2023
Vol et extorsion	36	20	28	29	14	16	17	24	4	10	16	13
Fraude	10	10	7	11	10	12	8	14	18	22	29	23
Dégradation de la propriété	21	11	9	14	13	7	15	13	12	9	21	6
Infr. contre l'intégrité physique	6	9	9	13	14	9	9	15	3	9	8	12
Infr. contre autres valeurs morales et sentiments	1	13	10	9	12	12	15	10	7	5	10	7
Infr. contre la famille	4	3	3	7	13	14	13	14	2	9	3	4
Environnement	11	3	6	2	8	3	6	6	6	7	6	12
Santé publique	2	1		6	2		1		43	10	1	1
Infr. contre la sécurité publique	3	10	5	2	7	3	5	5	4	4	4	2
Protection de la jeunesse		1	1	3	10	2	4	7	1	7	7	3
Infr. contre les moeurs		2	4	1	5	3	3	3	3	6	8	4
Registre de population			6	3	2	2		5	5	1	3	15
Criminalité informatique		1	2		1	2	2	8	3	1	6	5
Drogues	2	4	2	5	4	3	7		1	2	1	
Armes et explosifs		4	5	3	3	1	1	2	3	1	4	3
Infr. contre la foi publique	2	3	3	2	3	2	1		3	3		7
Ivresse et alcool		3	3	6			2	1	1		1	1
Code pénal social			1	9		1	1	3		1		
Autres lois spéciales	2			1	2	4		1		1	1	2
Infr. contre l'autorité publique			2	2	1		4	2				
Législation sur les étrangers	1	3			2				1			
Protection de la personne	1		1								3	
Contravention Code pénal	4											
Législation économique	1									1	1	
Sécurité privée			1									2
Carte d'identité	1		1									
Infr. contre la liberté individuelle								2				
Pratiques commerciales	1								1			
Protection des revenus publics		1					1					
Traite des êtres humains		1										1
Hormones et dopage					1							
Travail			1									
Sous-total	109	103	110	128	127	96	115	135	121	109	133	123
Contravention règlement policier local		11	2		3	1	2	3	9	2	2	
Sous-total		11	2		3	1	2	3	9	2	2	
Total	109	114	112	128	130	97	117	138	130	111	135	123

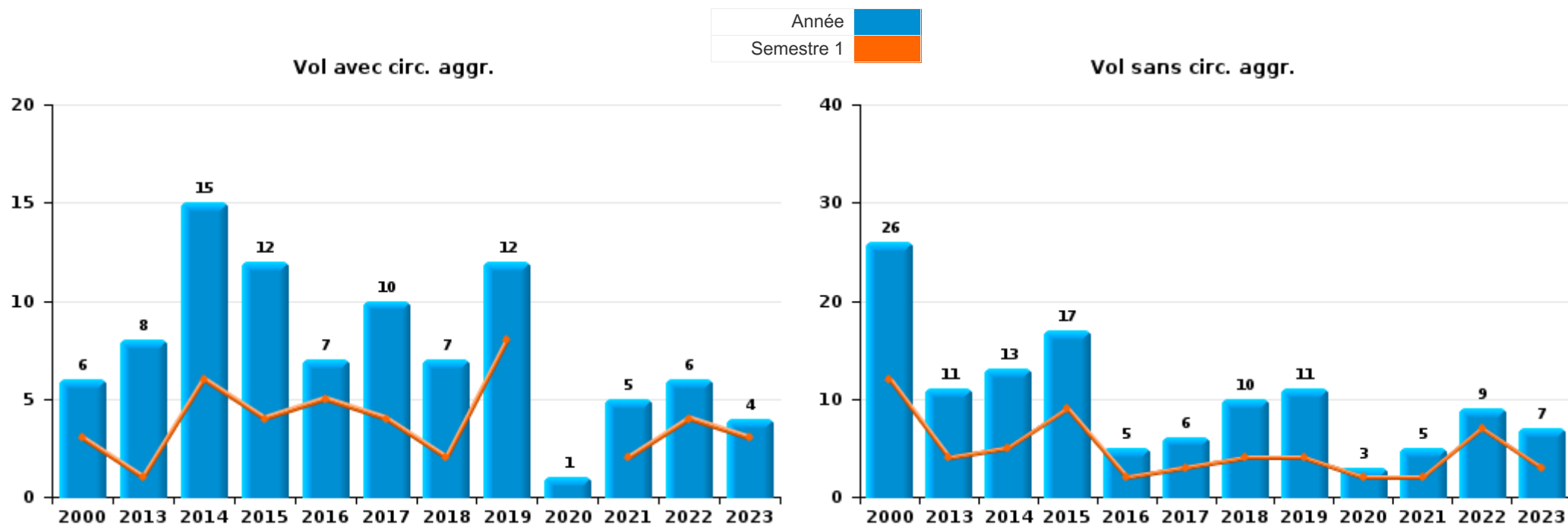
FPF/DGR/DR1/BIPOL - Statistiques policières de criminalité (date de clôture: 19/04/2024)
 Les données pour les années 2001 jusqu'à 2012 ne sont plus publiées mais restent disponibles sur demande auprès du service BIPOL.



I.1. Catégorie des infractions : Vol et extorsion (top 5 des infractions au niveau national 2023)

Vleteren

	2000	2013	2014	2015	2016	2017	2018	2019	2020	2021	2022	2023
Vol sans circ. agr.	26	11	13	17	5	6	10	11	3	5	9	7
Vol avec circ. agr.	6	8	15	12	7	10	7	12	1	5	6	4
Extorsion		1			2			1			1	2
Vol non spécifié	3											
Autres	1											
Total	36	20	28	29	14	16	17	24	4	10	16	13

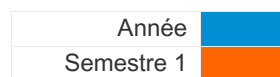




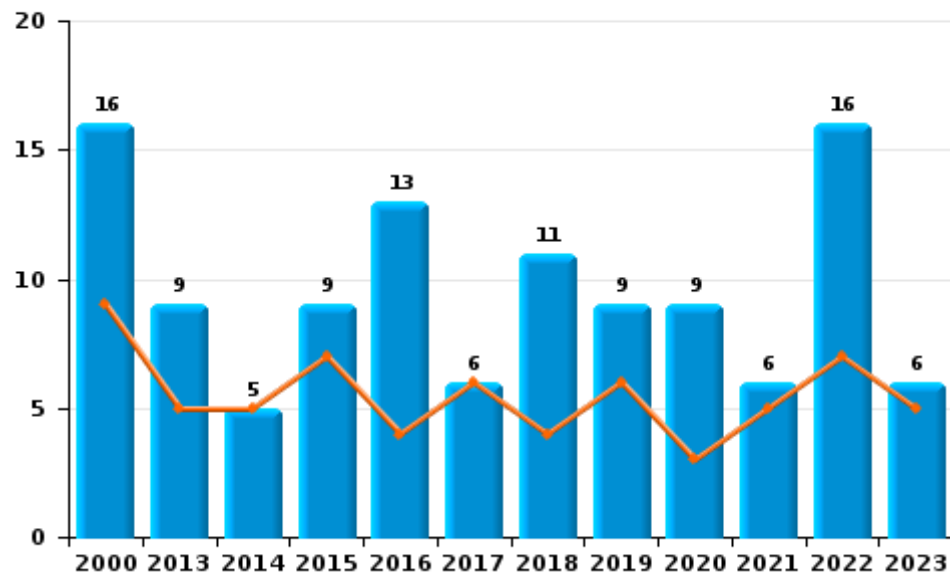
I.2. Catégorie des infractions : Dégradation de la propriété (top 5 des infractions au niveau national 2023)

Vleteren

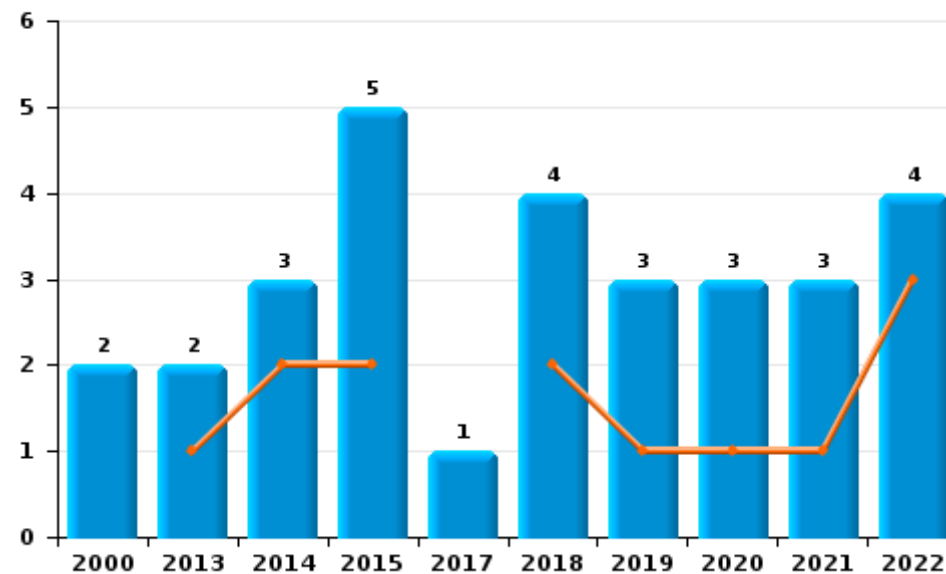
	2000	2013	2014	2015	2016	2017	2018	2019	2020	2021	2022	2023
Vandalisme	16	9	5	9	13	6	11	9	9	6	16	6
Incendie involontaire	2	2	3	4		1	3	3	2	2	4	
Destruction, dénaturaion, dégradation	3		1					1			1	
Incendie volontaire				1			1		1	1		
Total	21	11	9	14	13	7	15	13	12	9	21	6



Vandalisme



Incendie

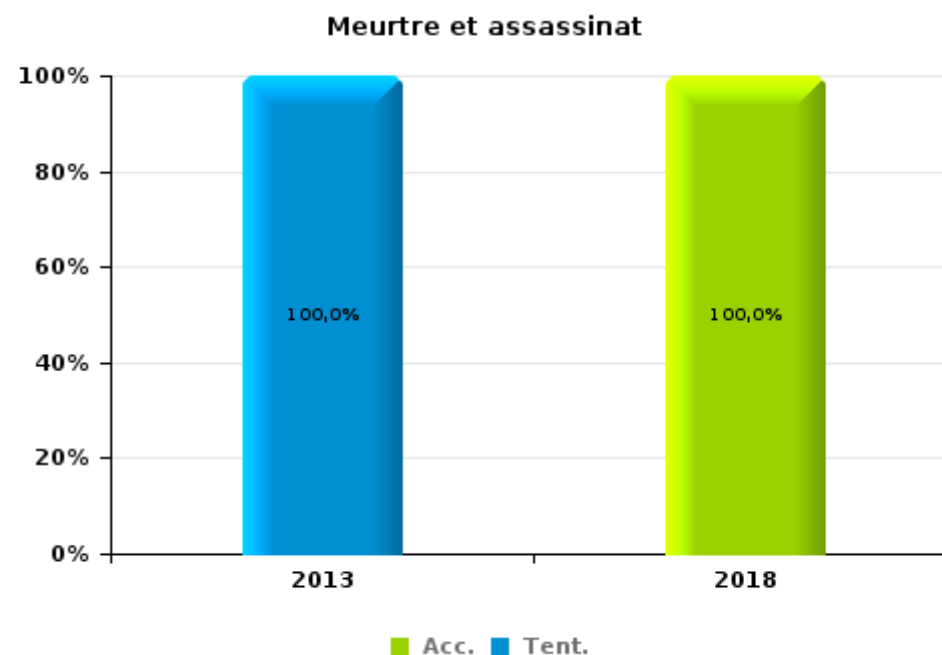
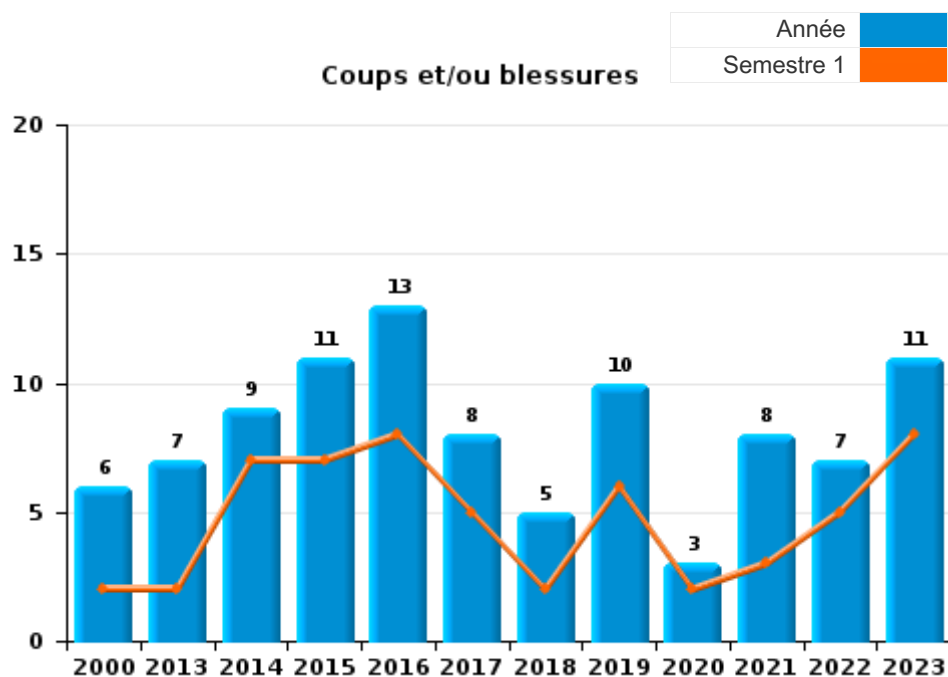




I.3. Catégorie des infractions : Infr. contre l'intégrité physique (top 5 des infractions au niveau national 2023)

Vleteren

	2000	2013	2014	2015	2016	2017	2018	2019	2020	2021	2022	2023
Coups et/ou blessures	6	7	9	11	13	8	5	10	3	8	7	11
Autres		1		2	1	1	3	5		1	1	1
Meurtre et assassinat		1					1					
Total	6	9	9	13	14	9	9	15	3	9	8	12





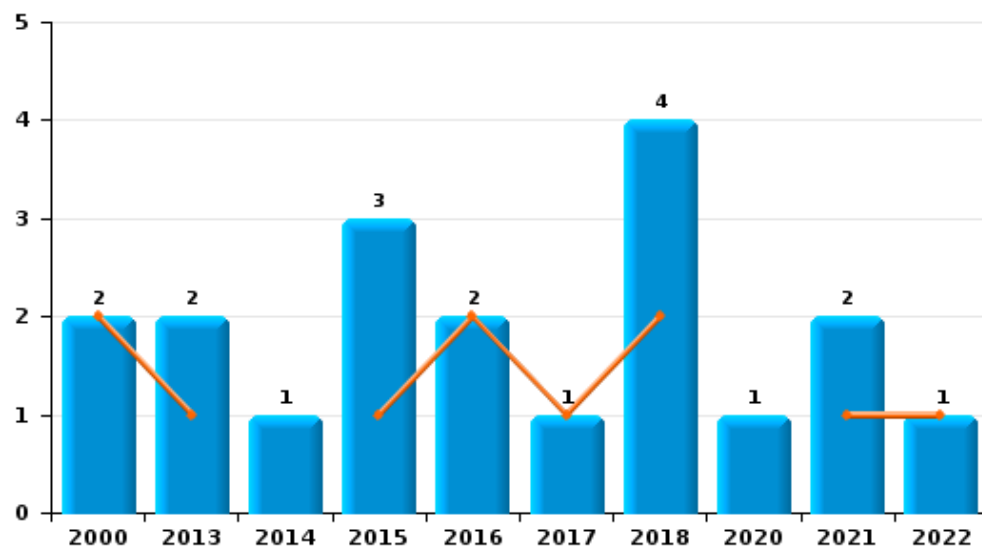
I.4. Catégorie des infractions : Drogues (top 5 des infractions au niveau national 2023)

Vleteren

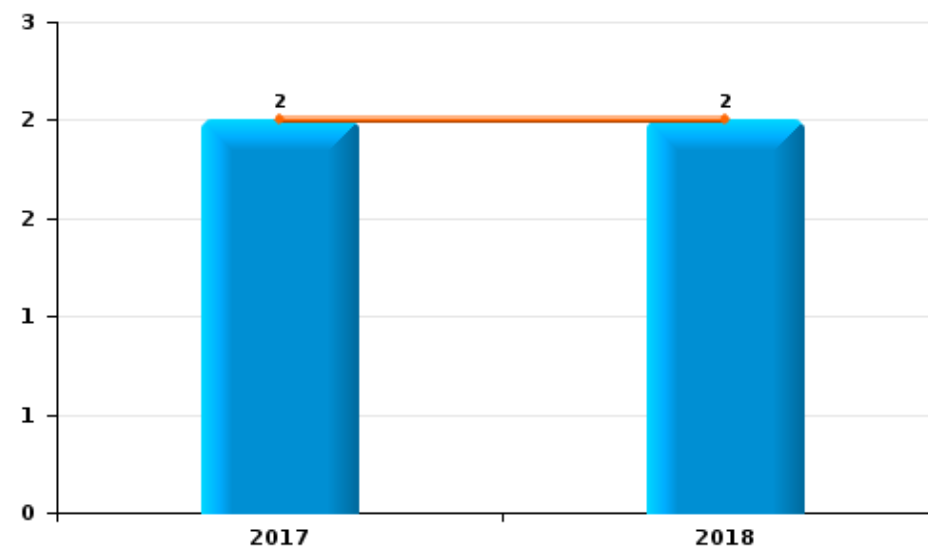
	2000	2013	2014	2015	2016	2017	2018	2019	2020	2021	2022	2023
Détention	2	2	1	3	2	1	4		1	2	1	
Commerce						2	2					
Usage				1	2		1					
Fabrication		1	1	1								
Autres		1										
Total	2	4	2	5	4	3	7		1	2	1	



Détention



Commerce





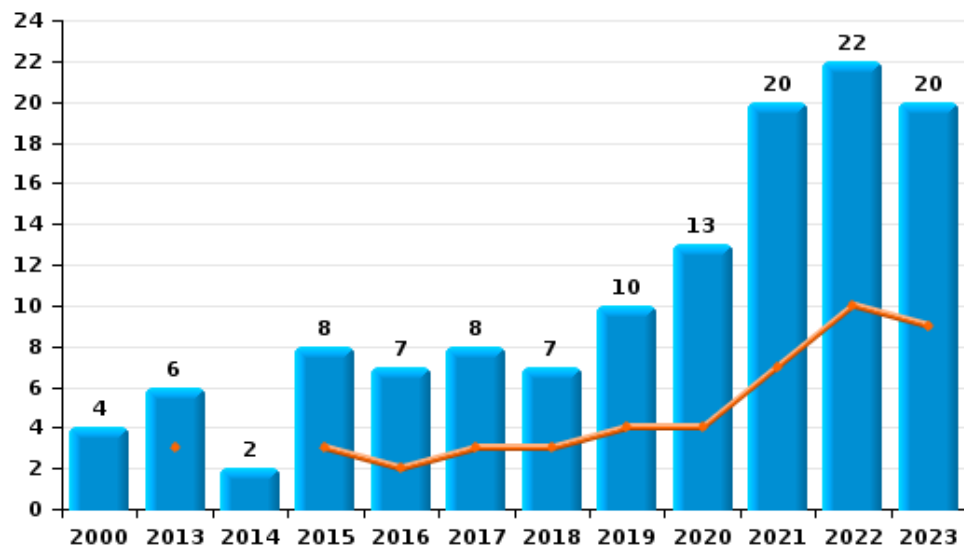
I.5. Catégorie des infractions : Fraude (top 5 des infractions au niveau national 2023)

Vleteren

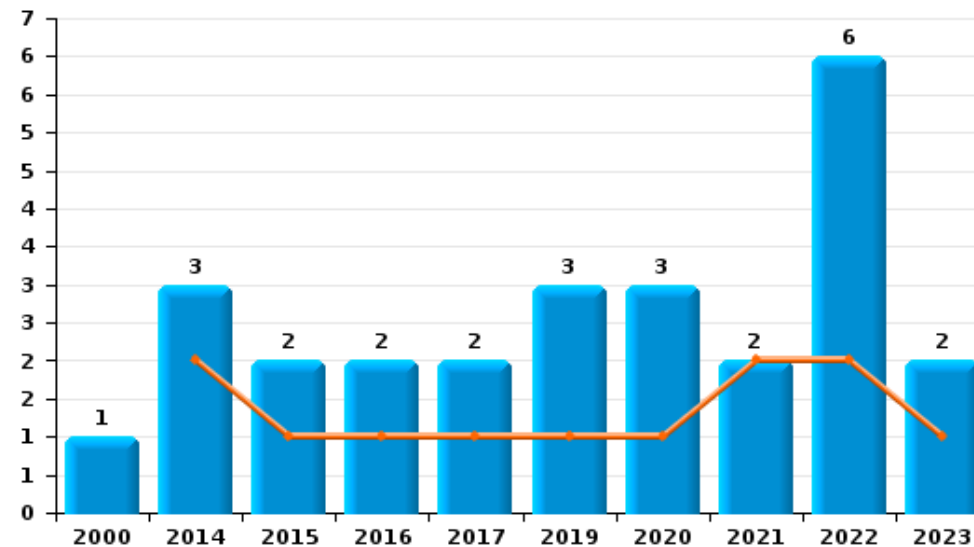
	2000	2013	2014	2015	2016	2017	2018	2019	2020	2021	2022	2023
Escroquerie	4	6	2	8	7	8	7	10	13	20	22	20
Abus de confiance et infr. apparentées	1		3	2	2	2		3	3	2	6	2
Détournement et destruction frauduleuse	3	2	2	1	1	1	1		1			1
Fraudes: Autres	2							1	1		1	
Grivèlerie		1										
Infr. liées à l'insolvabilité		1										
Recel						1						
Total	10	10	7	11	10	12	8	14	18	22	29	23



Escroquerie



Abus de confiance et infr. apparentées



STATISTIQUES POLICIERES DE CRIMINALITE

LIEU DE PERPETRATION: COMMUNE

Vleteren

PARTIE II : FIGURES CRIMINELLES / PHENOMENES



Vleteren

FC Vol moyen de transport

	2000	2013	2014	2015	2016	2017	2018	2019	2020	2021	2022	2023
Vol de voiture	2	1	3	3		1	1	1			1	
Vol dans les garages		1	1	1								
Vol de vélomoteur	1							1				
Vol de vélo	4	2		1		1		2			1	

FC Cambriolage

	2000	2013	2014	2015	2016	2017	2018	2019	2020	2021	2022	2023
Cambriolage dans habitation	3	7	9	3	2	1	3	6	1	3	2	2
Cambriolage ds entreprise ou commerce	1		2	5	1	2	2	1				1
Cambriolage ds service public ou bâtiment administ			1		1					1		
Vol au bélier				1								
Cambriolage dans bâtiment (total)	4	7	12	8	4	3	5	7	1	4	2	3

FC Vol autre

	2000	2013	2014	2015	2016	2017	2018	2019	2020	2021	2022	2023
Vol à main armée		1										
Vol avec violence sans arme					2			1		1	2	2
Vol dans ou sur un véhicule	4		4	3	1	3	2	1		1	3	1
Vol d'armes et explosifs			1									
Vol à la tire				1								
Vol à l'étalage	1			1				1				
Vol par ruse				1								2
Vol de métaux		1	1									1
Vol sur les chantiers		1				1		1				
Vol d'animaux	1			1								



Criminalité ICT

	2000	2013	2014	2015	2016	2017	2018	2019	2020	2021	2022	2023
Fraude de cartes de paiements						1		1				
Phishing						1		1	1			

FC Autre

	2000	2013	2014	2015	2016	2017	2018	2019	2020	2021	2022	2023
Violence contre les métiers d'intérêt général							3	1				
Graffiti			1						1			
Dégradation de voiture	1	5	2	5	5	3	4	2	2		4	1

PH Violence intrafamiliale (VIF)

	2000	2013	2014	2015	2016	2017	2018	2019	2020	2021	2022	2023
VIF: physique, dans le couple		2	2	2	5	2	2	4	1	1	5	5
VIF: physique, envers des descendants			1									
VIF: physique, envers d'autres membres	2	1		1	2	1	1	1		1	1	2
VIF: sexuelle, dans le couple												1
VIF: sexuelle, envers des descendants							1					
VIF: psychique, dans le couple	4	2	3	4	12	8	7	2	2	7	2	4
VIF: psychique, envers d'autres membres									1			
VIF: économique, envers d'autres membres	1	1		3	1	7	6	12		2	1	

PH Hormones et dopage

	2000	2013	2014	2015	2016	2017	2018	2019	2020	2021	2022	2023
Dopage humain							1					



PH Drogues

	2000	2013	2014	2015	2016	2017	2018	2019	2020	2021	2022	2023
Vente de cocaïne						2						
Vente de drogues synthétiques						1	2					
Production de cannabis (culture)		1		1								
Vente de cannabis en grande quantité							1					

PH Trafic d'armes

	2000	2013	2014	2015	2016	2017	2018	2019	2020	2021	2022	2023
Commerce et production d'arme non à feu					1							

PH Traite des êtres humains

	2000	2013	2014	2015	2016	2017	2018	2019	2020	2021	2022	2023
TEH - exploitation économique		1										1
TEH - exploitation sexuelle		1			1							

PH Violence dans l'espace public

	2000	2013	2014	2015	2016	2017	2018	2019	2020	2021	2022	2023
Violence physique (voie publique)		1		4	4		1	1	1	1	2	2
Violence physique (autre endroit public)				1				1				
Violence physique (endroit accessible au public)	2	3	1	2		2	2					3
Violence sexuelle (transport public)										1		
Violence sexuelle (voie publique)			1								2	
Violence sexuelle (endroit accessible au public)											1	
Violence psychique (voie publique)		6	3	5	2	1	3	2	1	4	1	
Violence psychique (autre endroit public)								1				
Violence psychique (endroit accessible au public)	2	1	2		1		1				1	
Vol à main armée (voie publique)		1										
Vol avec violence sans arme (voie publique)											1	



PH Autre

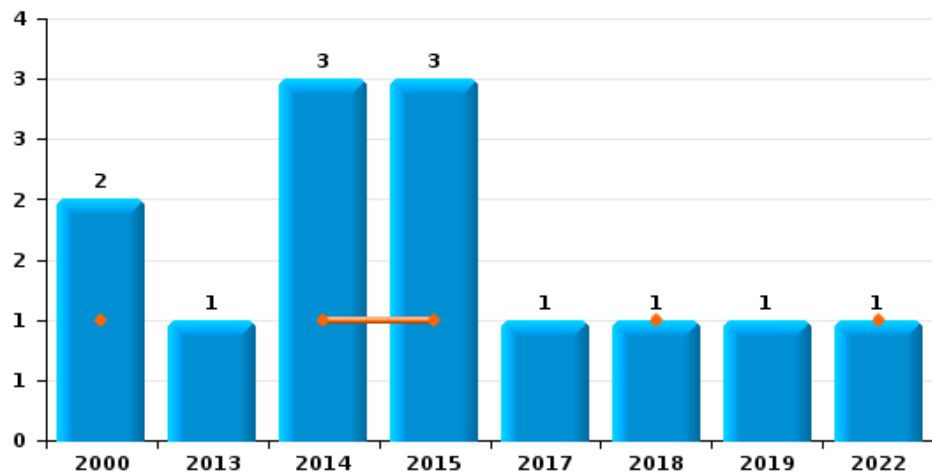
	2000	2013	2014	2015	2016	2017	2018	2019	2020	2021	2022	2023
Cyberharcèlement		1	2	1	1	4			1	2	4	2
Fraude à l'identité								1	3	2		4



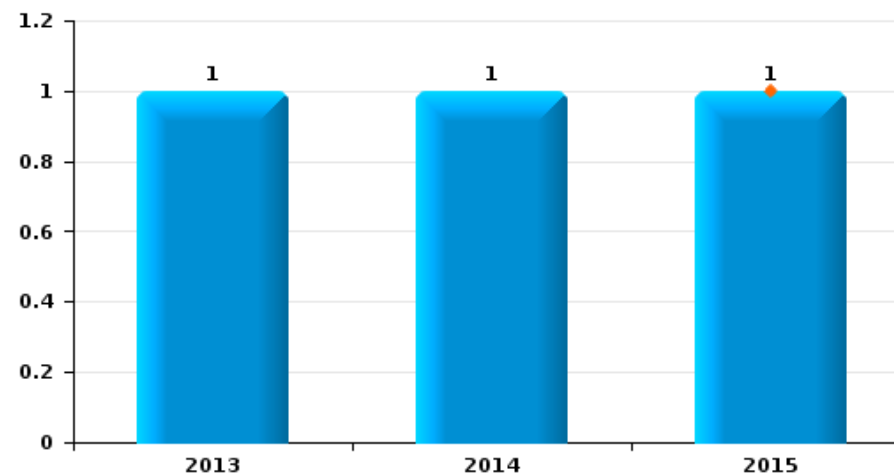
Vleteren

Année	■
Semestre 1	■

Vol de voiture

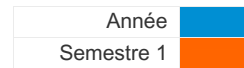


Vol dans les garages

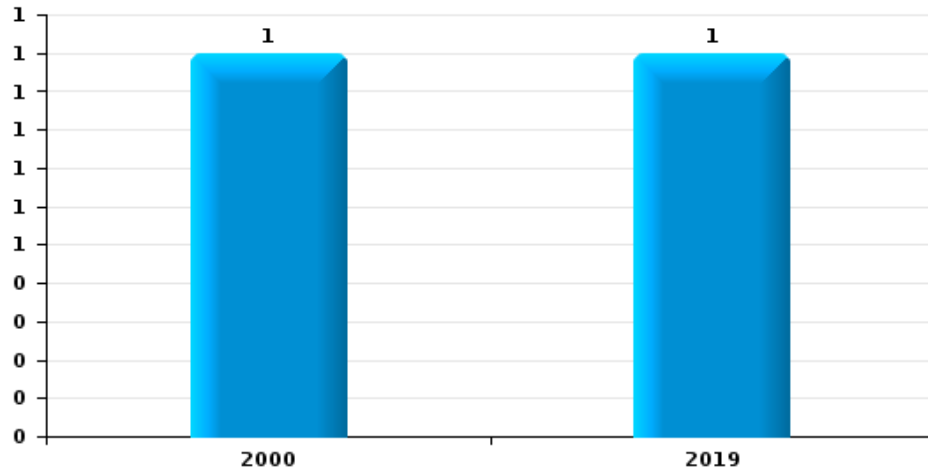




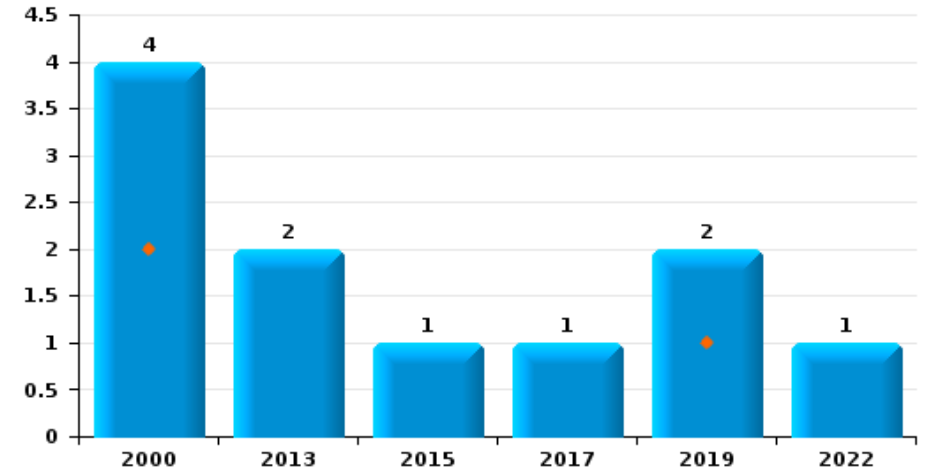
Vleteren



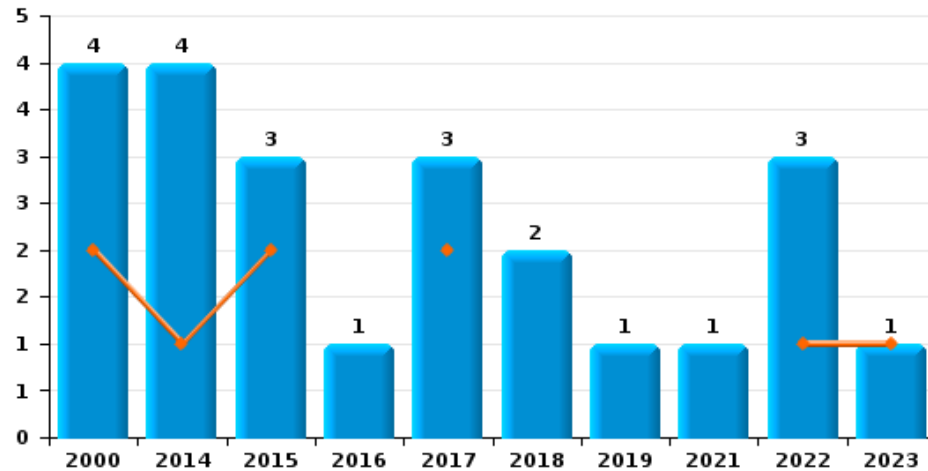
Vol de vélomoteur



Vol de vélo



Vol dans ou sur un véhicule

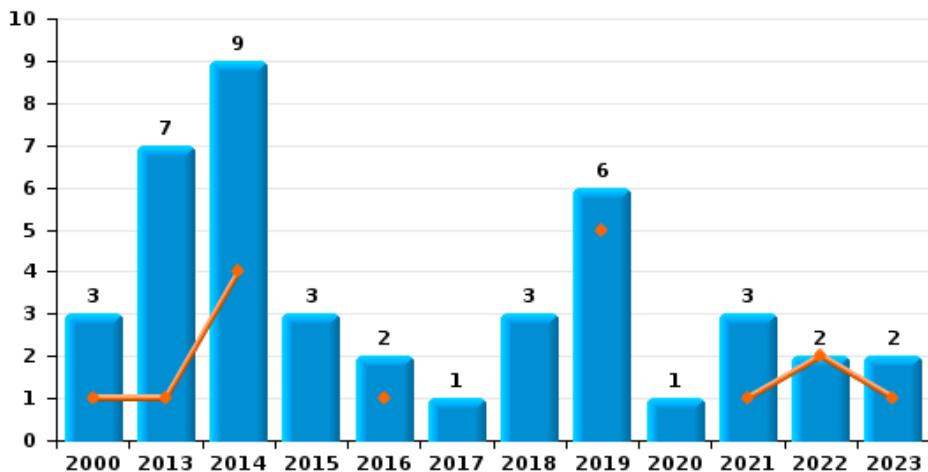




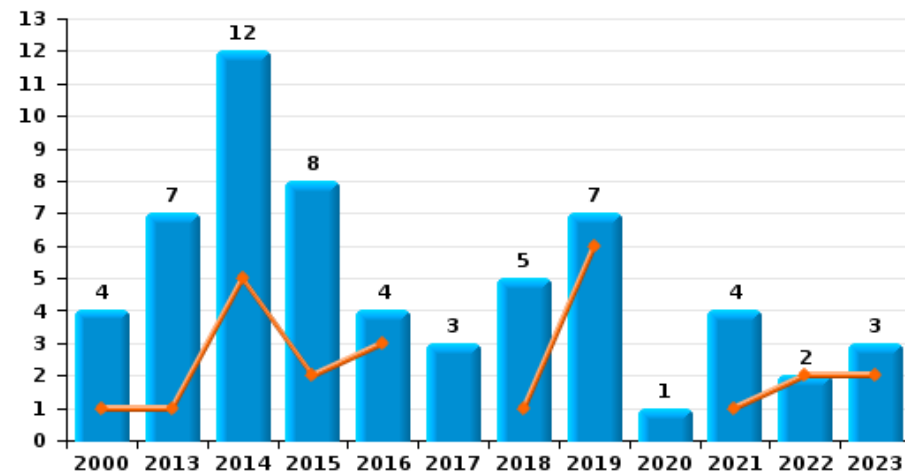
Vleteren



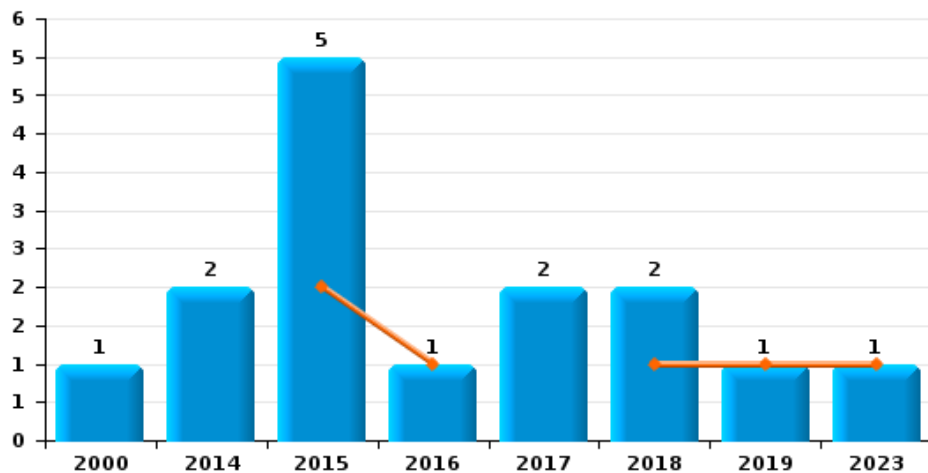
Cambriolage dans habitation



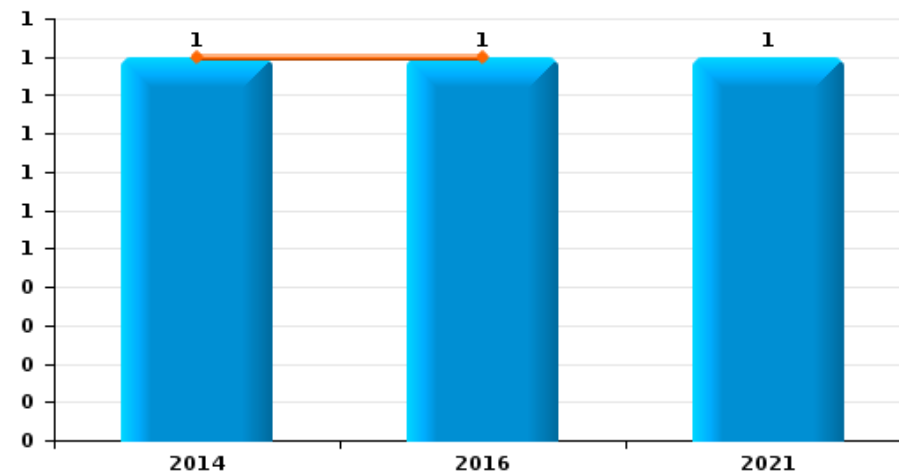
Cambriolage dans bâtiment (total)



Cambriolage ds entreprise ou commerce



Cambriolage ds service public ou bâtiment administratif

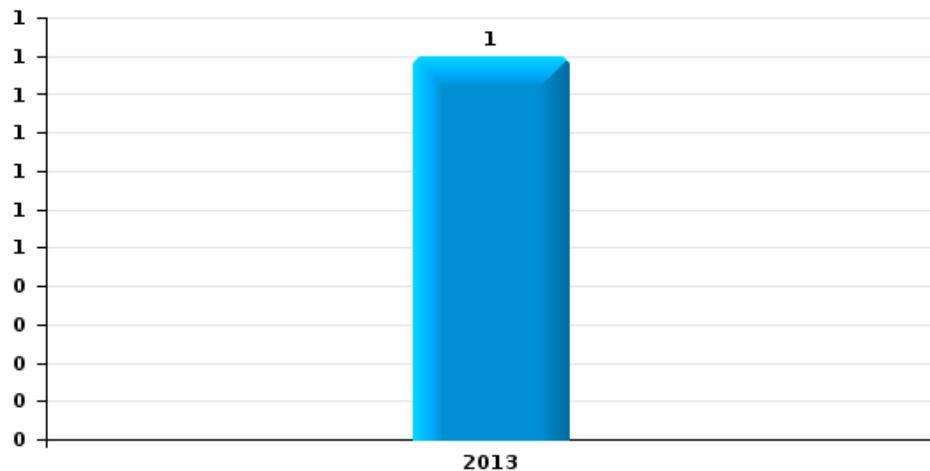




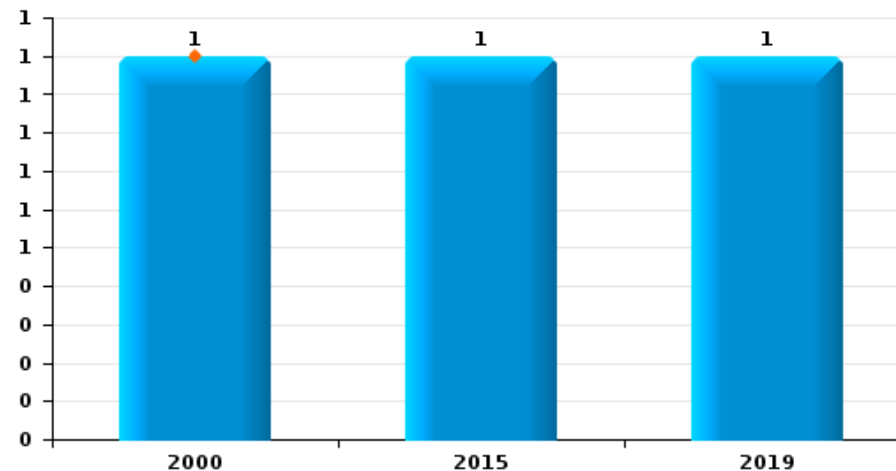
Vleteren

Année	■
Semestre 1	■

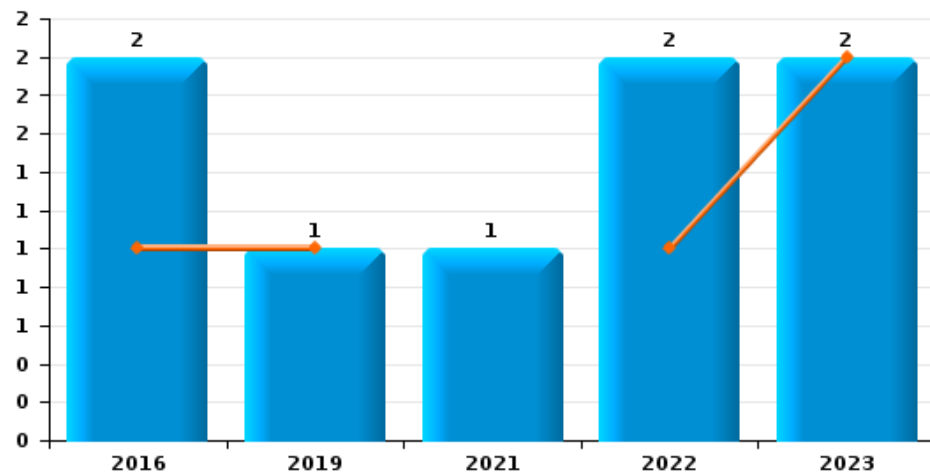
Vol à main armée



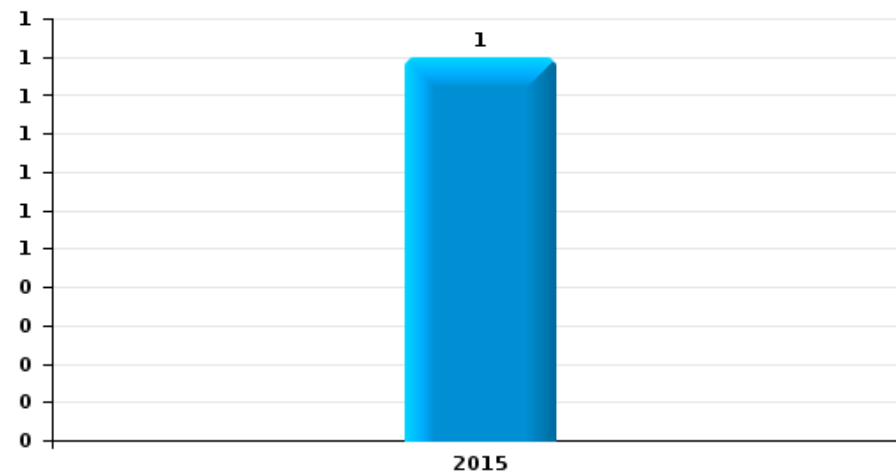
Vol à l'étalage



Vol avec violence sans arme



Vol à la tire

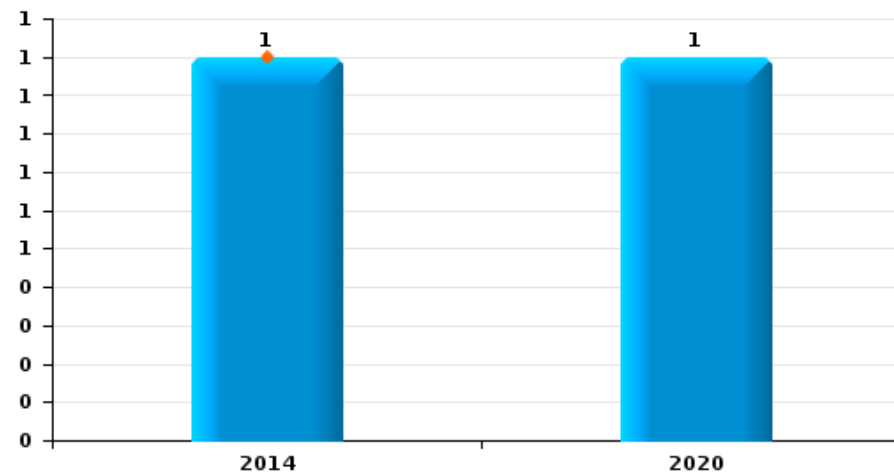




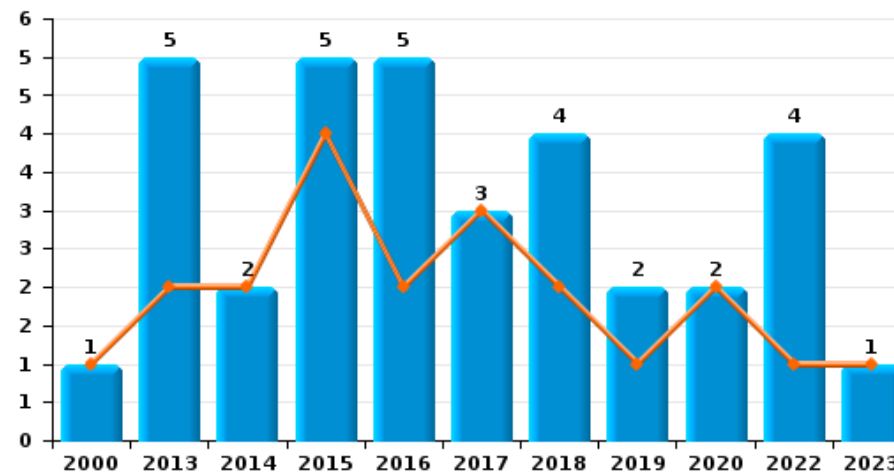
Vleteren

Année	■
Semestre 1	■

Graffiti



Dégradation de voiture





Vleteren

FC Vol moyen de transport

		2000	2013	2014	2015	2016	2017	2018	2019	2020	2021	2022	2023
Vol de voiture	Sem 1	1		1	1			1				1	
	Sem 2	1	1	2	2		1		1				
	Total	2	1	3	3		1	1	1			1	
Vol dans les garages	Sem 1				1								
	Sem 2		1	1									
	Total		1	1	1								
Vol de vélomoteur	Sem 2	1							1				
	Total	1							1				
Vol de vélo	Sem 1	2							1				
	Sem 2	2	2		1		1		1			1	
	Total	4	2		1		1		2			1	



FC Cambriolage

		2000	2013	2014	2015	2016	2017	2018	2019	2020	2021	2022	2023
Cambriolage dans habitation	Sem 1	1	1	4		1			5		1	2	1
	Sem 2	2	6	5	3	1	1	3	1	1	2		1
	Total	3	7	9	3	2	1	3	6	1	3	2	2
Cambriolage ds entreprise ou commerce	Sem 1				2	1		1	1				1
	Sem 2	1		2	3		2	1					
	Total	1		2	5	1	2	2	1				1
Cambriolage ds service public ou bâtiment administ	Sem 1			1		1							
	Sem 2										1		
	Total			1		1					1		
Vol au bélier	Sem 1				1								
	Total				1								
Cambriolage dans bâtiment (total)	Sem 1	1	1	5	2	3		1	6		1	2	2
	Sem 2	3	6	7	6	1	3	4	1	1	3		1
	Total	4	7	12	8	4	3	5	7	1	4	2	3



FC Vol autre

		2000	2013	2014	2015	2016	2017	2018	2019	2020	2021	2022	2023
Vol à main armée	Sem 2		1										
	Total		1										
Vol avec violence sans arme	Sem 1				1				1			1	2
	Sem 2				1						1	1	
Total					2				1		1	2	2
Vol dans ou sur un véhicule	Sem 1	2		1	2		2					1	1
	Sem 2	2		3	1	1	1	2	1		1	2	
Total		4		4	3	1	3	2	1		1	3	1
Vol d'armes et explosifs	Sem 1			1									
	Total			1									
Vol à la tire	Sem 2				1								
	Total				1								
Vol à l'étalage	Sem 1	1											
	Sem 2				1				1				
Total		1			1				1				
Vol par ruse	Sem 1												2
	Sem 2				1								
Total				1									2
Vol de métaux	Sem 1		1	1									1
	Total		1	1									1
Vol sur les chantiers	Sem 1					1							
	Sem 2		1						1				
Total		1				1			1				



FC Vol autre

		2000	2013	2014	2015	2016	2017	2018	2019	2020	2021	2022	2023
Vol d'animaux	Sem 1	1											
	Sem 2				1								
Total		1			1								



Criminalité ICT

		2000	2013	2014	2015	2016	2017	2018	2019	2020	2021	2022	2023
Fraude de cartes de paiements	Sem 1						1		1				
	Total						1		1				
Phishing	Sem 1								1	1			
	Sem 2						1						
	Total						1		1	1			



FC Autre

		2000	2013	2014	2015	2016	2017	2018	2019	2020	2021	2022	2023
Violence contre les métiers d'intérêt général	Sem 1							1	1				
	Sem 2							2					
	Total							3	1				
Graffiti	Sem 1			1									
	Sem 2								1				
	Total			1					1				
Dégradation de voiture	Sem 1	1	2	2	4	2	3	2	1	2		1	1
	Sem 2		3		1	3		2	1			3	
	Total	1	5	2	5	5	3	4	2	2		4	1



PH Violence intrafamiliale (VIF)

		2000	2013	2014	2015	2016	2017	2018	2019	2020	2021	2022	2023
VIF: physique, dans le couple	Sem 1		1	2	1	3	1		3			4	2
	Sem 2		1		1	2	1	2	1	1	1	1	3
Total			2	2	2	5	2	2	4	1	1	5	5
VIF: physique, envers des descendants	Sem 1			1									
Total				1									
VIF: physique, envers d'autres membres	Sem 1	1				1	1					1	2
	Sem 2	1	1			1		1	1		1		
Total		2	1		1	2	1	1	1		1	1	2
VIF: sexuelle, dans le couple	Sem 1												1
Total													1
VIF: sexuelle, envers des descendants	Sem 2							1					
Total								1					
VIF: psychique, dans le couple	Sem 1	2		1	3	2	4	5	2	1	4		2
	Sem 2	2	2	2	1	10	4	2		1	3	2	2
Total		4	2	3	4	12	8	7	2	2	7	2	4
VIF: psychique, envers d'autres membres	Sem 2									1			
Total										1			
VIF: économique, envers d'autres membres	Sem 1	1	1		2	1	2	4	9				
	Sem 2				1		5	2	3		2	1	
Total		1	1		3	1	7	6	12		2	1	



PH Hormones et dopage

		2000	2013	2014	2015	2016	2017	2018	2019	2020	2021	2022	2023
Dopage humain	Sem 1							1					
	Total							1					



PH Drogues

		2000	2013	2014	2015	2016	2017	2018	2019	2020	2021	2022	2023
Vente de cocaïne	Sem 1						2						
	Total						2						
Vente de drogues synthétiques	Sem 1						1	2					
	Total						1	2					
Production de cannabis (culture)	Sem 1				1								
	Sem 2		1										
	Total		1		1								
Vente de cannabis en grande quantité	Sem 1							1					
	Total							1					



PH Trafic d'armes

		2000	2013	2014	2015	2016	2017	2018	2019	2020	2021	2022	2023
Commerce et production d'arme non à feu	Sem 2					1							
	Total					1							



PH Traite des êtres humains

		2000	2013	2014	2015	2016	2017	2018	2019	2020	2021	2022	2023
TEH - exploitation économique	Sem 2		1										1
	Total		1										1
TEH - exploitation sexuelle	Sem 1				1								
	Sem 2		1										
	Total		1		1								



PH Violence dans l'espace public

		2000	2013	2014	2015	2016	2017	2018	2019	2020	2021	2022	2023
Violence physique (voie publique)	Sem 1		1		2	2			1	1	1	1	2
	Sem 2				2	2		1				1	
Total			1		4	4		1	1	1	1	2	2
Violence physique (autre endroit public)	Sem 2				1				1				
Total					1				1				
Violence physique (endroit accessible au public)	Sem 1	1	1		2		1						3
	Sem 2	1	2	1			1	2					
Total		2	3	1	2		2	2					3
Violence sexuelle (transport public)	Sem 2										1		
Total											1		
Violence sexuelle (voie publique)	Sem 1			1								1	
	Sem 2											1	
Total				1								2	
Violence sexuelle (endroit accessible au public)	Sem 2											1	
Total												1	
Violence psychique (voie publique)	Sem 1		5	2	3	1	1	2	1		1		
	Sem 2		1	1	2	1		1	1	1	3	1	
Total			6	3	5	2	1	3	2	1	4	1	
Violence psychique (autre endroit public)	Sem 2								1				
Total									1				
Violence psychique (endroit accessible au public)	Sem 1	1	1			1						1	
	Sem 2	1		1				1					
Total		2	1	2		1		1				1	
Vol à main armée (voie publique)	Sem 2		1										
Total			1										



PH Violence dans l'espace public

		2000	2013	2014	2015	2016	2017	2018	2019	2020	2021	2022	2023
Vol avec violence sans arme (voie publique)	Sem 1											1	
	Total											1	



PH Autre

		2000	2013	2014	2015	2016	2017	2018	2019	2020	2021	2022	2023
Cyberharcèlement	Sem 1		1				2			1	2	3	1
	Sem 2			2	1	1	2					1	1
	Total		1	2	1	1	4			1	2	4	2
Fraude à l'identité	Sem 1									1			1
	Sem 2							1	2	2			3
	Total							1	3	2			4



Vleteren

2022

FC Vol moyen de transport

	Jan	Août	Total
Vol de voiture	1		1
Vol de vélo		1	1

FC Cambriolage

	Avr	Juin	Total
Cambriolage dans habitation	1	1	2
Cambriolage dans bâtiment (total)	1	1	2

FC Vol autre

	Fév	Juin	Juil	Nov	Total
Vol avec violence sans arme		1		1	2
Vol dans ou sur un véhicule	1		2		3

FC Autre

	Juin	Août	Total
Dégradation de voiture	1	3	4

PH Violence intrafamiliale (VIF)

	Jan	Mar	Avr	Août	Oct	Déc	Total
VIF: physique, dans le couple	2	1	1			1	5
VIF: physique, envers d'autres membres			1				1
VIF: psychique, dans le couple				2			2
VIF: économique, envers d'autres membres					1		1



PH Violence dans l'espace public

	Mar	Avr	Mai	Juin	Août	Sep	Oct	Total
Violence physique (voie publique)	1				1			2
Violence sexuelle (voie publique)			1			1		2
Violence sexuelle (endroit accessible au public)							1	1
Violence psychique (voie publique)					1			1
Violence psychique (endroit accessible au public)		1						1
Vol avec violence sans arme (voie publique)				1				1

PH Autre

	Avr	Juin	Déc	Total
Cyberharcèlement	2	1	1	4



2023

FC Cambriolage

	Mai	Juin	Sep	Total
Cambriolage dans habitation		1	1	2
Cambriolage ds entreprise ou commerce	1			1
Cambriolage dans bâtiment (total)	1	1	1	3

FC Vol autre

	Fév	Mai	Total
Vol avec violence sans arme		2	2
Vol dans ou sur un véhicule	1		1
Vol par ruse		2	2
Vol de métaux	1		1

FC Autre

	Juin	Total
Dégradation de voiture	1	1

PH Violence intrafamiliale (VIF)

	Jan	Fév	Avr	Juin	Juil	Sep	Oct	Nov	Total
VIF: physique, dans le couple	1	1				1	1	1	5
VIF: physique, envers d'autres membres		1		1					2
VIF: sexuelle, dans le couple	1								1
VIF: psychique, dans le couple		1	1		2				4

PH Traite des êtres humains

	Juil	Total
TEH - exploitation économique	1	1



PH Violence dans l'espace public

	Jan	Mar	Avr	Total
Violence physique (voie publique)			2	2
Violence physique (endroit accessible au public)	1	2		3

PH Autre

	Mar	Mai	Juil	Août	Sep	Total
Cyberharcèlement	1			1		2
Fraude à l'identité		1	1	1	1	4

STATISTIQUES POLICIERES DE CRIMINALITE

LIEU DE PERPETRATION: COMMUNE

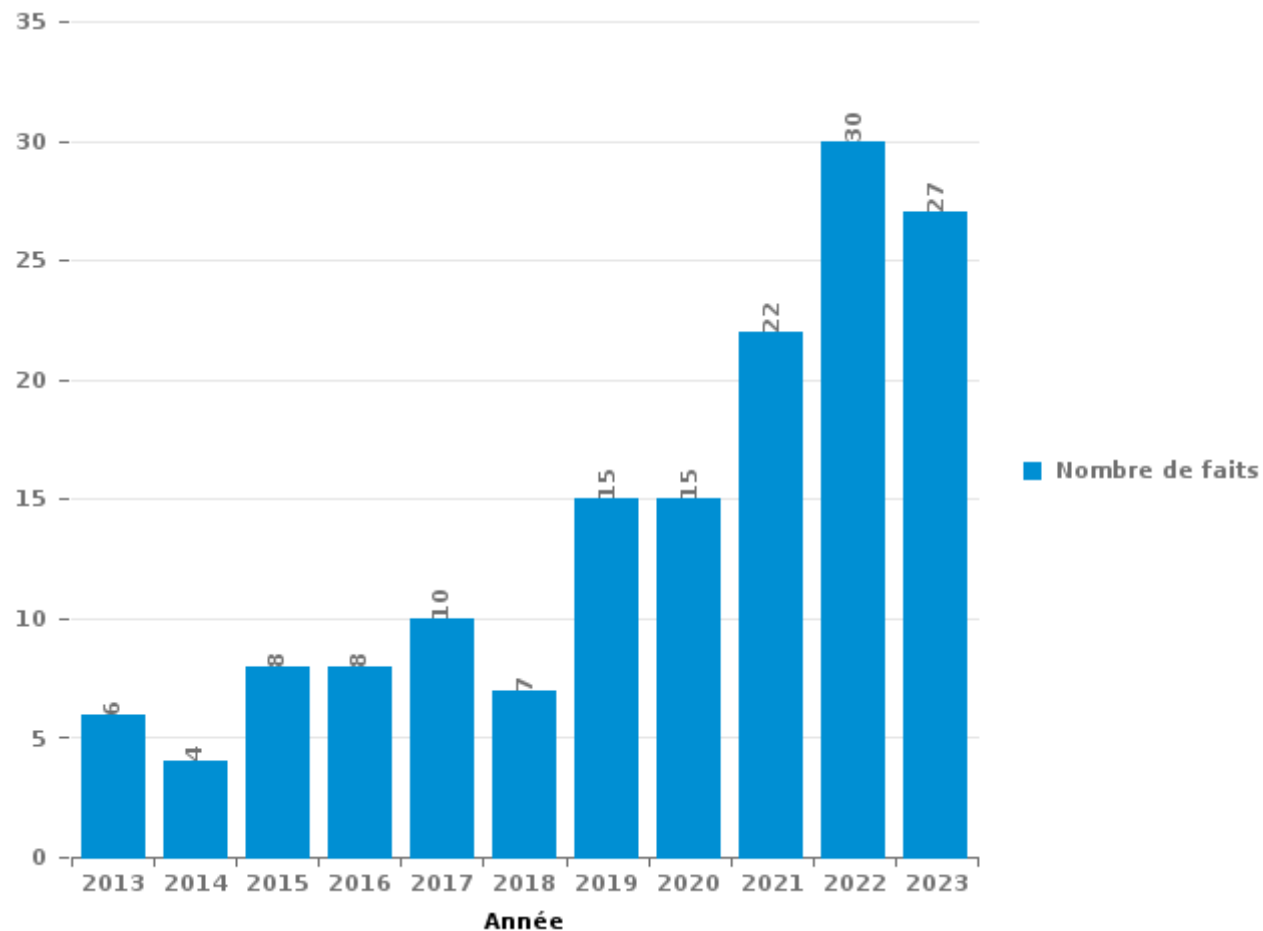
Vleteren

PARTIE III : ICT



Vleteren

Nombre total de délits avec un élément ICT/online, depuis 2013





Criminalité ICT/online au sens strict

Infractions (exhaustif)

	2013	2014	2015	2016	2017	2018	2019	2020	2021	2022	2023
Code pénal social: Infr. contre foi publique en droit pénal social: Faux en informatique			1								
Criminalité informatique: Faux en informatique:				1		1				1	
Criminalité informatique: Fraude informatique:		1			1	1	7	3	1	4	4
Criminalité informatique: Hacking:	1	1			1		1			1	1
Total:	1	2	1	1	2	2	8	3	1	6	5

Figures criminelles (à considérer spécifiquement – ne pas additionner avec d'autres éléments – risque de double comptage!)

	2017	2019	2020
Fraude de cartes de paiements	1	1	
Phishing	1	1	1



Criminalité ICT/online au sens large

Infractions (uniquement si code-fait existe)

	2013	2015	2016	2017	2018	2019	2020	2021	2022	2023
Fraude: Escroquerie: Fraude par internet	3	7	6	4	4	10	12	19	19	19
Infr. contre autres valeurs morales et sentiments: Cyberlokkking (leurre de mineur par ICT):					1					
Infr. contre les moeurs: Grooming (contact par ICT avec mineur < 16 ans):					1			1		
Total:	3	7	6	4	6	10	12	20	19	19

Figures criminelles (à considérer spécifiquement – ne pas additionner avec d'autres éléments – risque de double comptage!)

	2013	2014	2015	2016	2017	2020	2021	2022	2023
Cyberharcèlement	1	2	1	1	4	1	2	4	2

STATISTIQUES POLICIERES DE CRIMINALITE

LIEU DE PERPETRATION: COMMUNE

Vleteren

PARTIE IV : DESTINATION LIEU



Vleteren

Vol et extorsion

	2000	2013	2014	2015	2016	2017	2018	2019	2020	2021	2022	2023
Habitation: maison	3	9	11	6	3	2	3	7	2	2	4	6
Voie publique	10	3	1	4	1	1	3	6		1	4	
Habitation: non précisée	1	1	3	3		1		5		1	1	1
Horeca	3	2	1	5		3	1				1	
Entreprise	1		2	2	1	1		2				1
Inconnue	3			2		2		1		1	1	
Habitation: dépendances	1	2		2					1	1		2
Magasin	3			2	1		1	1			1	
Edifice religieux / lieu du culte		1	1		1	1	4					
Terrain	3		1	1	1		1					1
Habitation: autre	1	1	1	1	1		1					
Autre			1		2		1				1	
Culture et loisirs	2		1		1							
Chantier		1				1		1				
Habitation: allée							1	1	1			
Habitation: appartement										1	1	1
Moyen de transport: voiture	1					2						
Parking			1	1	1							
Arrêt de bus / tram	1					1						
Habitation: garage							1			1		
Institution d'enseignement			1							1		
Moyen de transport: autobus / autocar										1	1	
Moyen de transport: autre			1			1						
Moyen de transport: camion	1		1									
Service public	1				1							
Cimetière											1	
Infrastructure sportive			1									
Service												1
Station essence	1											
Total	36	20	28	29	14	16	17	24	4	10	16	13

FPF/DGR/DRI/BIPOL - Statistiques policières de criminalité (date de clôture: 19/04/2024)

Les données pour les années 2001 jusqu'à 2012 ne sont plus publiées mais restent disponibles sur demande auprès du service BIPOL.



Vleteren

Dégradation de la propriété

	2000	2013	2014	2015	2016	2017	2018	2019	2020	2021	2022	2023
Voie publique	4	4	3	5	5	2	2	2	3	1	7	2
Habitation: résidence principale	3	1	2	4	1	2	3	3	4	3	4	1
Parking		2		1	2	1	2				1	2
Entreprise	2		1	2			1			1	3	
Culture et loisirs	1		2						2		2	
Terrain	3					1		2		1		
Horeca	2					1	1	2				
Habitation: dépendances	1	1					2				1	
Habitation: non précisée		2	1						1	1		
Inconnue					1		1	2			1	
Cimetière	1			1	1				1			
Habitation: allée	1			1				1	1			
Habitation: jardin					1		1	1				1
Institution d'enseignement	2										1	
Service public					1					1	1	
Edifice religieux / lieu du culte		1					1					
Moyen de transport: voiture					1		1					
Arrêt de bus / tram	1											
Infrastructure sportive										1		
Total	21	11	9	14	13	7	15	13	12	9	21	6

FPF/DGR/DRI/BIPOL - Statistiques policières de criminalité (date de clôture: 19/04/2024)

Les données pour les années 2001 jusqu'à 2012 ne sont plus publiées mais restent disponibles sur demande auprès du service BIPOL.



Vleteren

Infractions contre l'intégrité physique

	2000	2013	2014	2015	2016	2017	2018	2019	2020	2021	2022	2023
Habitation	2	3	6	5	9	5	3	8	2	6	5	7
Voie publique		2		4	3		4	3	1	1	2	2
Inconnue					1			2		1	1	
Culture et loisirs			1	1								2
Horeca	2					2						
Service public	1		1				2					
Habitation: allée	1	1						1				
Parking		2		1								
Terrain				1				1		1		
Institution d'enseignement			1			1						
Autre						1						
Entreprise				1								
Habitation: jardin					1							
Maison de repos												1
Stade		1										
Total	6	9	9	13	14	9	9	15	3	9	8	12

FPF/DGR/DRI/BIPOL - Statistiques policières de criminalité (date de clôture: 19/04/2024)
 Les données pour les années 2001 jusqu'à 2012 ne sont plus publiées mais restent disponibles sur demande auprès du service BIPOL.

STATISTIQUES POLICIERES DE CRIMINALITE

LIEU DE PERPETRATION: COMMUNE

Vleteren

PARTIE V : OBJETS ET MOYENS DE TRANSPORT

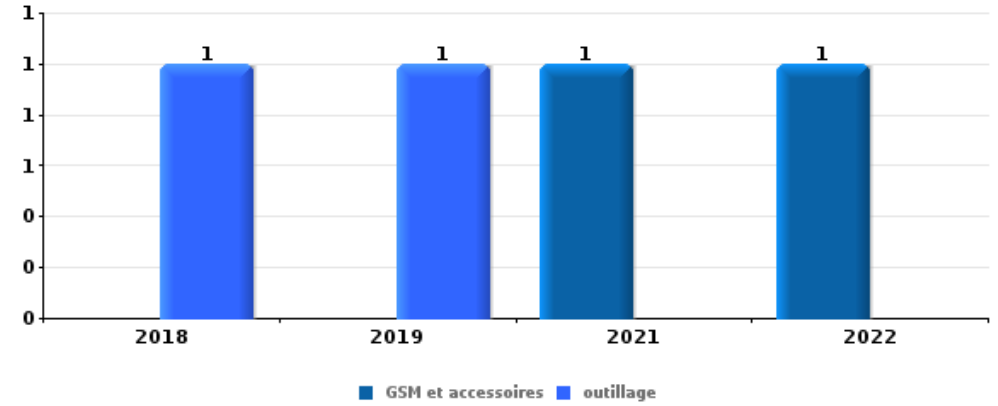


Vleteren

Vol dans ou sur un véhicule

Top 5 Objets volés (sbd nombre de faits)

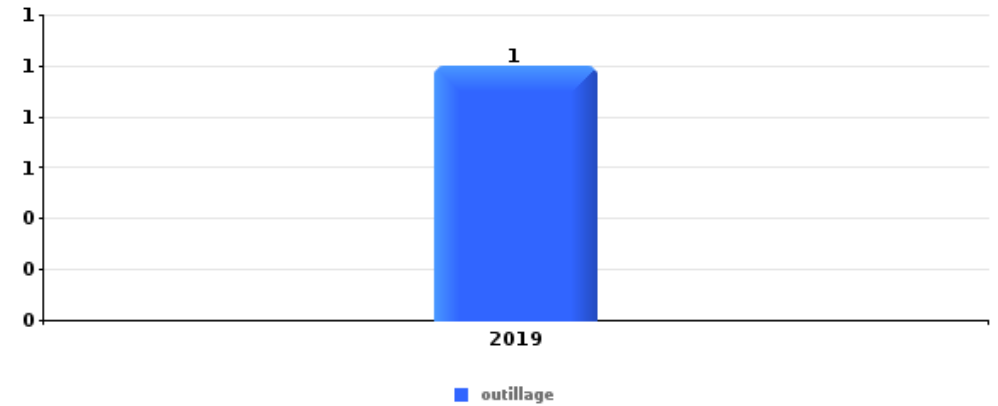
	2018	2019	2020	2021	2022	2023
1 GSM et accessoires				1	1	
1 outillage	1	1				
3 carburant / énergie	1					
3 document véhicule						1



Vol à l'étalage

Top 5 Objets volés (sbd nombre de faits)

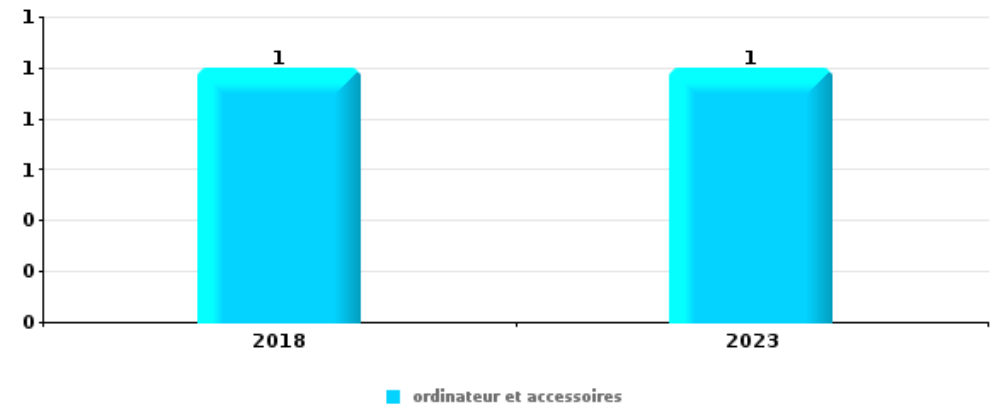
	2018	2019	2020	2021	2022	2023
1 outillage		1				





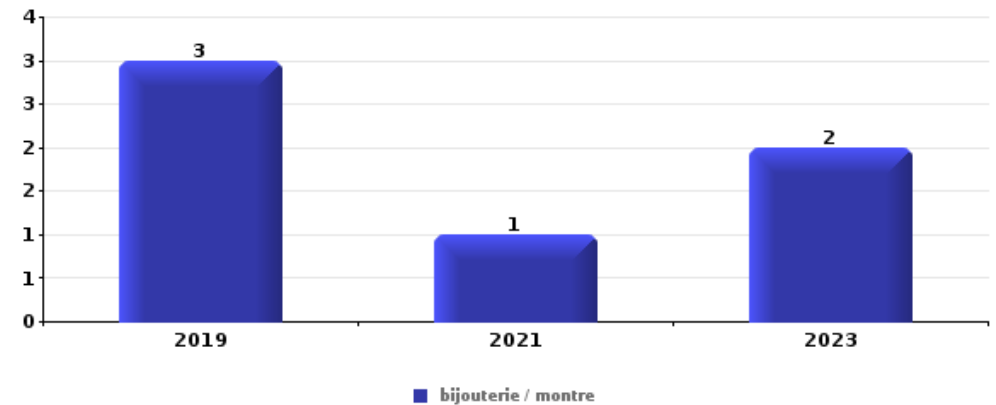
Cambrassage ds entreprise ou commerce

Top 5 Objets volés (sbd nombre de faits)		2018	2019	2020	2021	2022	2023
1	ordinateur et accessoires	1					1
2	argent	1					
2	GPS						1
2	multimédia	1					



Cambrassage dans habitation

Top 5 Objets volés (sbd nombre de faits)		2018	2019	2020	2021	2022	2023
1	bijouterie / montre		3		1		2
2	argent		2				2
3	GSM et accessoires		1				1
3	ordinateur et accessoires				1		1
5	clé						1
5	coffre-fort / coffret (argent) / caisse		1				
5	lunettes / verres de contact		1				
5	multimédia		1				
5	outillage						1
5	parfum / produit de beauté						1
5	portefeuille				1		



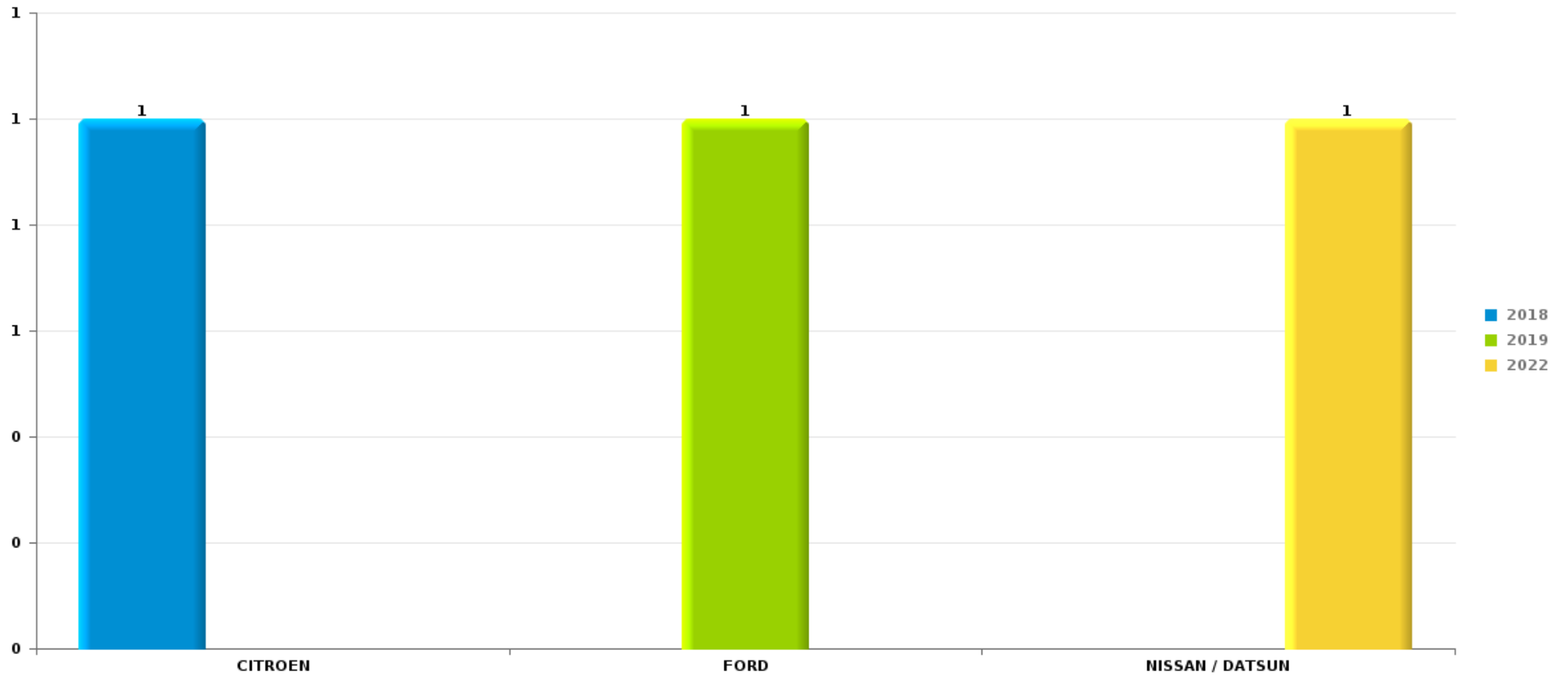
Remarque: en ce qui concerne les objets, aucun total n'est reproduit étant donné que plusieurs objets peuvent avoir été volés lors d'un même fait.



Vleteren

Vol de voiture

Nombre de voitures volées par marque (Top 5)



STATISTIQUES POLICIERES DE CRIMINALITE

LIEU DE PERPETRATION: COMMUNE

Vleteren

PARTIE VI : SUSPECTS



Partie 1: Niveau FAITS (comptage du nombre de faits pour lesquels un certain type de suspect est impliqué)

1.1. Nombre d'infractions selon le sexe des suspects identifiés (par catégorie principale)

Étant donné que, tant un suspect identifié masculin qu'un suspect identifié féminin peuvent être impliqués lors d'un même fait, il est possible que la somme des colonnes «Hommes» et «Femmes» soit supérieure à la valeur de la colonne «Total...» (voir également la note méthodologique)

Vleteren

2023

Catégorie principale / Sexe	Nombre total de faits avec au moins 1 suspect	Hommes	%	Femmes	%
Registre de population	12	12	100,0%		
Environnement	11	9	81,8%	2	18,2%
Infr. contre l'intégrité physique	5	5	100,0%		
Armes et explosifs	2	2	100,0%		
Fraude	2	1	50,0%	2	100,0%
Infr. contre la foi publique	2	1	50,0%	1	50,0%
Infr. contre la sécurité publique	2	2	100,0%		
Infr. contre les mœurs	2	2	100,0%		
Sécurité privée	2	1	50,0%	1	50,0%
Vol et extorsion	2	2	100,0%		
Infr. contre autres valeurs morales et sentiments	1			1	100,0%
Ivresse et alcool	1	1	100,0%		
Protection de la jeunesse	1			1	100,0%
Santé publique	1	1	100,0%		
Total	46	39	84,8%	8	17,4%





1.2. Nombre d'infractions selon le sexe des suspects identifiés (par figure criminelle)

Étant donné que, tant un suspect identifié masculin qu'un suspect identifié féminin peuvent être impliqués lors d'un même fait, il est possible que la somme des colonnes «Hommes» et «Femmes» soit supérieure à la valeur de la colonne «Total...» (voir également la note méthodologique)

Vleteren

2023

FC Cambriolage

Figure criminelle / Sexe	Nombre total de faits avec au moins 1 suspect identifié	Hommes	%
Cambriolage ds entreprise ou commerce	1	1	100,0%
Cambriolage dans bâtiment (total)	1	1	100,0%
Total	PA	PA	PA

FC Vol autre

Figure criminelle / Sexe	Nombre total de faits avec au moins 1 suspect identifié	Hommes	%
Vol de métaux	1	1	100,0%
Total	PA	PA	PA

PH Violence intrafamiliale (VIF)

Figure criminelle / Sexe	Nombre total de faits avec au moins 1 suspect identifié	Hommes	%
VIF: physique, dans le couple	2	2	100,0%
VIF: physique, envers d'autres membres	2	2	100,0%
VIF: sexuelle, dans le couple	1	1	100,0%
Total	PA	PA	PA

CRIMINALITE ENREGISTREE: SUSPECTS



PH Violence dans l'espace public

Figure criminelle / Sexe	Nombre total de faits avec au moins 1 suspect identifié	Hommes	%
Violence physique (endroit accessible au public)	1	1	100,0%
Total	PA	PA	PA

PH Autre

Figure criminelle / Sexe	Nombre total de faits avec au moins 1 suspect identifié	Hommes	%	Femmes	%
Cyberharcèlement	1	1	100,0%		
Fraude à l'identité	1			1	100,0%
Total	PA	PA	PA	PA	PA



1.3. Nombre d'infractions selon l'âge des suspects identifiés (par catégorie principale)

Étant donné que, tant un suspect identifié mineur qu'un suspect identifié majeur peuvent être impliqués lors d'un même fait, il est possible que la somme des colonnes «Mineur» et «Majeur» soit supérieure à la valeur de la colonne «Total...»
(voir également la note méthodologique)

Vleteren

2023

Catégorie principale / Âge	Nombre total de faits avec au moins 1 suspect identifié	Mineur	%	Majeur	%
Registre de population	12			12	100,0%
Environnement	11			11	100,0%
Infr. contre l'intégrité physique	5			5	100,0%
Armes et explosifs	2			2	100,0%
Fraude	2			2	100,0%
Infr. contre la foi publique	2			2	100,0%
Infr. contre la sécurité publique	2	1	50,0%	2	100,0%
Infr. contre les mœurs	2	2	100,0%		
Sécurité privée	2			2	100,0%
Vol et extorsion	2			2	100,0%
Infr. contre autres valeurs morales et sentiments	1			1	100,0%
Ivresse et alcool	1			1	100,0%
Protection de la jeunesse	1			1	100,0%
Santé publique	1			1	100,0%
Total	46	3	6,5%	44	95,7%



1.4. Nombre d'infractions selon l'âge des suspects identifiés (par figure criminelle)

Étant donné que, tant un suspect identifié mineur qu'un suspect identifié majeur peuvent être impliqués lors d'un même fait, il est possible que la somme des colonnes «Mineur» et «Majeur» soit supérieure à la valeur de la colonne «Total...» (voir également la note méthodologique)

Vleteren

2023

FC Cambriolage

Figure criminelle / Âge	Nombre total de faits avec au moins 1 suspect identifié	Majeur	%
Cambriolage ds entreprise ou commerce	1	1	100,0%
Cambriolage dans bâtiment (total)	1	1	100,0%
Total	PA	PA	PA

FC Vol autre

Figure criminelle / Âge	Nombre total de faits avec au moins 1 suspect identifié	Majeur	%
Vol de métaux	1	1	100,0%
Total	PA	PA	PA

PH Violence intrafamiliale (VIF)

Figure criminelle / Âge	Nombre total de faits avec au moins 1 suspect identifié	Mineur	%	Majeur	%
VIF: physique, dans le couple	2			2	100,0%
VIF: physique, envers d'autres membres	2			2	100,0%
VIF: sexuelle, dans le couple	1	1	100,0%		
Total	PA	PA	PA	PA	PA

PH Violence dans l'espace public

Figure criminelle / Âge	Nombre total de faits avec au moins 1 suspect identifié	Majeur	%
Violence physique (endroit accessible au public)	1	1	100,0%
Total	PA	PA	PA

CRIMINALITE ENREGISTREE: SUSPECTS



PH Autre

Figure criminelle / Âge	Nombre total de faits avec au moins 1 suspect identifié	Majeur	%
Cyberharcèlement	1	1	100,0%
Fraude à l'identité	1	1	100,0%
Total	PA	PA	PA



Partie 2: Niveau SUSPECTS-FAIT (comptage du nombre de combinaisons suspect-fait)

2.1. Nombre de suspects-fait selon le sexe des suspects identifiés (TOP 5 des catégories principales)

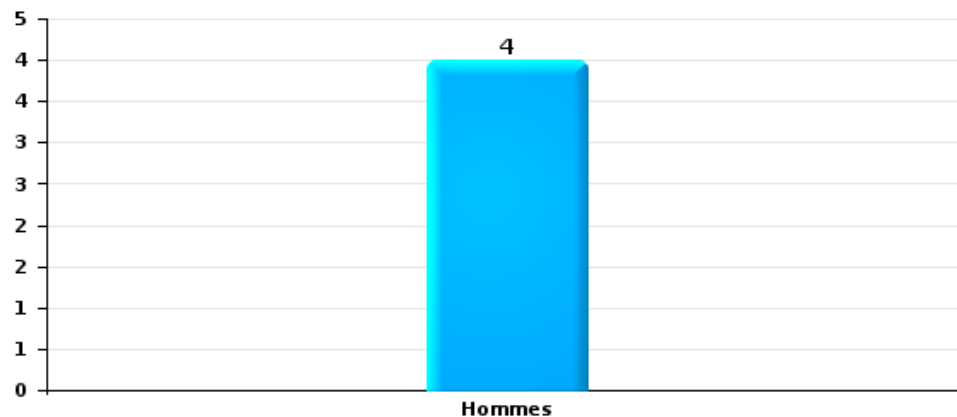
Lorsqu'un même suspect a commis plusieurs faits durant la période considérée, il est aussi comptabilisé plusieurs fois (voir également la note méthodologique)

Vleteren

2023

Vol et extorsion

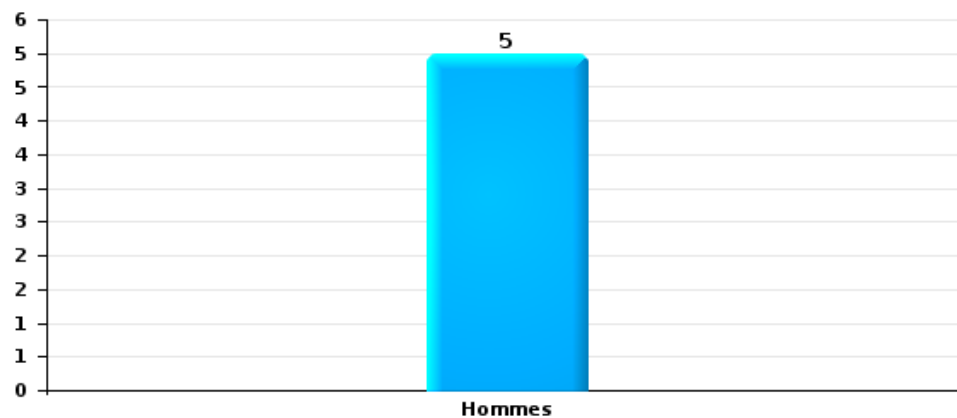
Nombre de suspects-fait selon le sexe





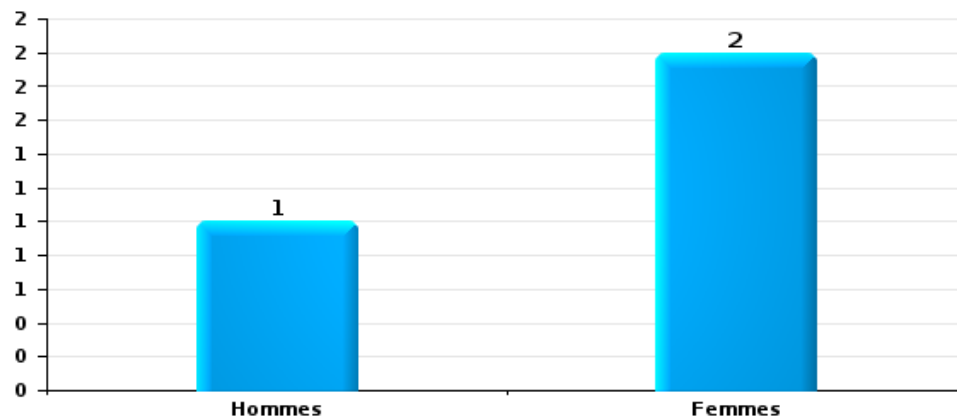
Infr. contre l'intégrité physique

Nombre de suspects-fait selon le sexe



Fraude

Nombre de suspects-fait selon le sexe





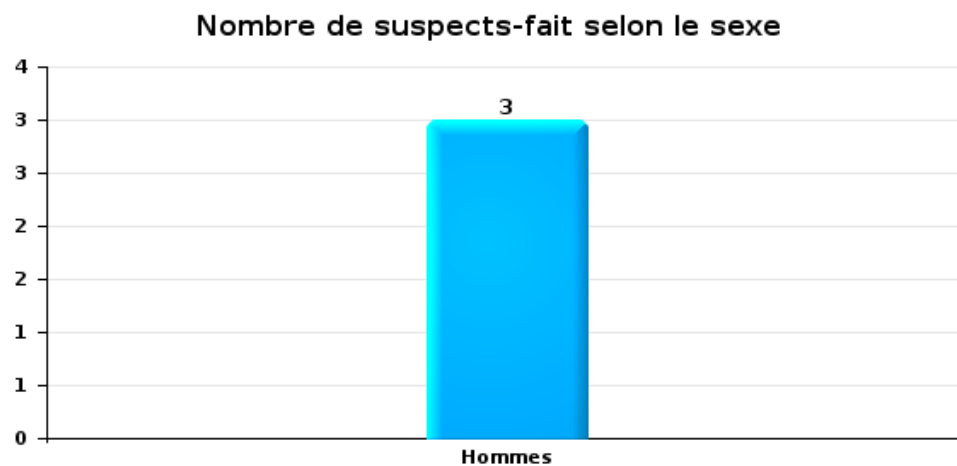
2.2. Nombre de suspects-fait selon le sexe des suspects identifiés (TOP 5 des figures criminelles)

Lorsqu'un même suspect a commis plusieurs faits durant la période considérée, il est aussi comptabilisé plusieurs fois (voir également la note méthodologique)

Vleteren

2023

Cambriolage dans bâtiment (total)





2.3. Nombre de suspects-fait selon l'âge des suspects identifiés (TOP 5 des catégories principales)

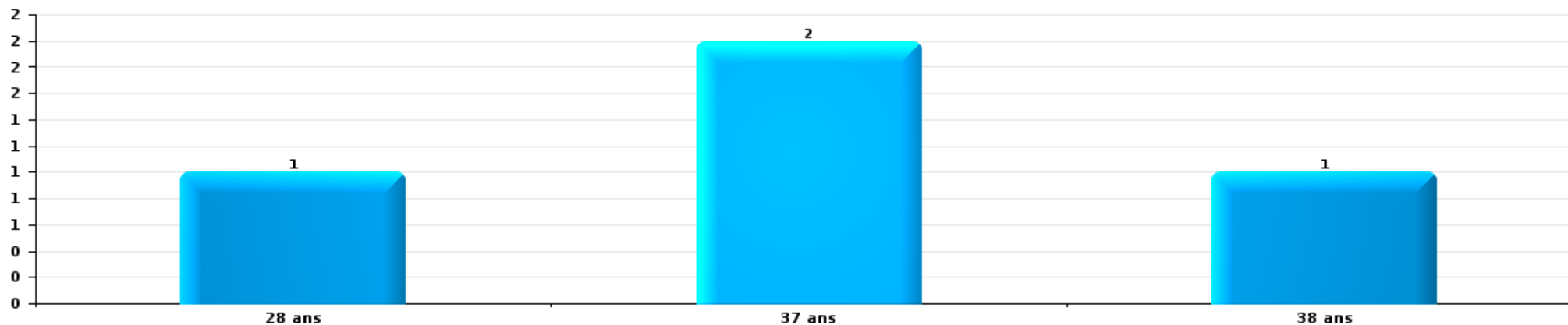
1) Lorsqu'un même suspect a commis plusieurs faits durant la période considérée, il est aussi comptabilisé plusieurs fois, qu'il ait le même âge ou non – 2) Les suspects au-dessous de 14 ans et à partir de 90 ans ne sont pas repris dans le tableau (voir également la note méthodologique)

Vleteren

2023

Vol et extorsion

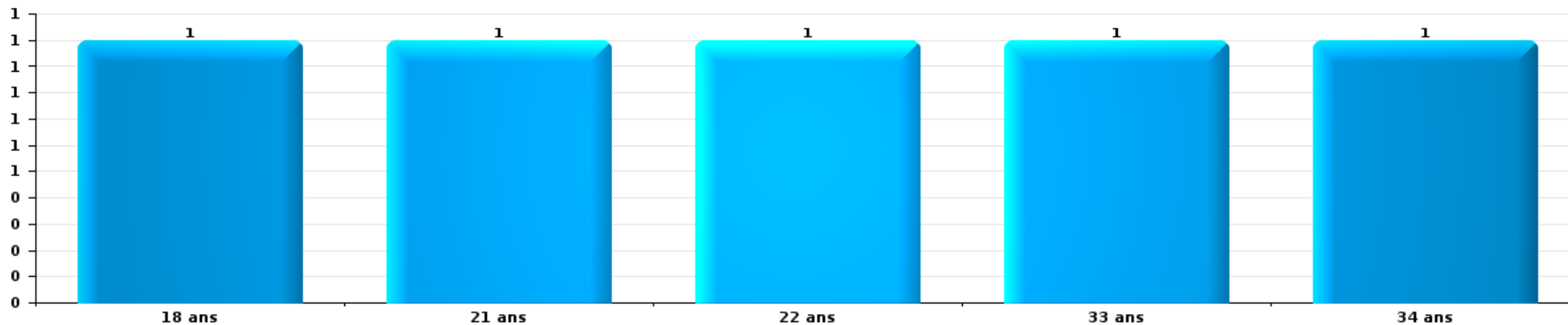
Nombre de suspects-fait par âge (chronologique)





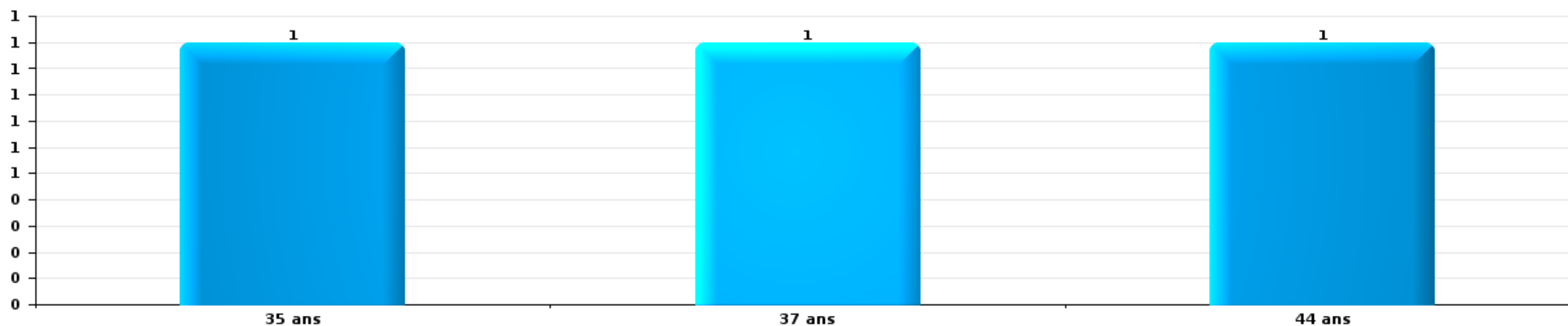
Infr. contre l'intégrité physique

Nombre de suspects-fait par âge (chronologique)



Fraude

Nombre de suspects-fait par âge (chronologique)





2.4. Nombre de suspects-fait selon l'âge des suspects identifiés (TOP 5 des figures criminelles)


1) Lorsqu'un même suspect a commis plusieurs faits durant la période considérée, il est aussi comptabilisé plusieurs fois, qu'il ait le même âge ou non – 2) Les suspects au-dessous de 14 ans et à partir de 90 ans ne sont pas repris dans le tableau (voir également la note méthodologique)

Vleteren

2023

Cambriolage dans bâtiment (total)

Nombre de suspects-fait par âge (chronologique)



STATISTIQUES POLICIERES DE CRIMINALITE

LIEU DE PERPETRATION: COMMUNE

Vleteren

***ANNEXE I: DETAIL PAR CATEGORIE DE DELIT
CODE PENAL***

Vie teren

Infraction Code pénal

Infr. contre l'intégrité physique

			2000	2013	2014	2015	2016	2017	2018	2019	2020	2021	2022	2023
Meurtre	Parricide (meurtre)	Tent.		1										
	Non spécifié	Acc.							1					
		Sous-total		1					1					
Coups et/ou blessures vol. en sphère familiale	Entre partenaires ou ex-partenaires	Acc.		2	2	2	5	2	2	4	1	1	5	5
	Lors d'un différend familial en général	Acc.	2											
	Envers les parents	Acc.				1	1	1	1					1
	Envers d'autres ascendants directs ou collatéraux	Acc.					1			1			1	
	Sous-total		2	2	2	3	7	3	3	5	1	1	6	6
Coups et/ou blessures vol. hors sphère familiale	Bagarres (=coups réciproques)	Acc.	1		2						1	2		2
	Coups envers fonctionnaire de police	Acc.								1				
	Envers un mineur par une pers. ayant autorité	Acc.			1	1				1	1			
	Envers un mineur qualité de l'auteur inconnue	Acc.		1	1				1					2
	Coups envers personnel institut d'enseignement	Acc.							1					
	Non spécifié	Acc.	3	4	3	7	6	5		1		5	1	1
	Tent.									2				
	Sous-total		4	5	7	8	6	5	2	5	2	7	1	5
Abstention coupable		Acc.											1	1
		Sous-total											1	1
Autres infr. volontaires. c/ l'intégrité phys.	Privation de soins à enfant ou personne vulnérable	Acc.										1		
	Voies de faits et violences légères	Acc.		1		1			1	2				
		Sous-total		1		1			1	2			1	
Infr. involontaires contre l'intégrité physique	Coups et/ou blessures involontaires	Acc.							1					
	Morsure de chien	Acc.				1	1	1	1	3				
		Sous-total				1	1	1	2	3				
		Total	6	9	9	13	14	9	9	15	3	9	8	12

Infr. contre la liberté individuelle

		2000	2013	2014	2015	2016	2017	2018	2019	2020	2021	2022	2023
Détention par un particulier	Acc.								2				
	Sous-total								2				
	Total								2				

Infr. contre les mœurs

			2000	2013	2014	2015	2016	2017	2018	2019	2020	2021	2022	2023
Viol n'ayant pas causé la mort	Victime < 10a	Acc.			1									
	Victime 10a - 14a	Acc.				1		1						
	Victime 14a - 16a	Acc.		1										
	Victime 16a - 18a	Acc.									1			
	Victime majeure	Acc.				2				1	1	1		
	Sous-total			2		3		1	1	1	2	1		
Viol n'ayant pas causé la mort (nvCPS)	Victime majeure	Acc.												1
	Sous-total													1
Attentat à la pudeur avec violence / menace	Victime < 16a	Acc.						1						
	Sous-total							1						
Attentat à la pudeur sans violence / menace	Victime < 16a	Acc.		1	1							2	1	
	Victime 16a - 18a	Acc.		1				1						
	Sous-total			2	1			1				2	1	
Atteinte intégrité sexuelle sans mort (nvCPS)	Victime majeure	Acc.											1	
	Sous-total												1	
Pornographie enfantine	Distribution	Acc.						1			1	2		
	Sous-total							1			1	2		
Pornographie		Acc.					1			1				
	Sous-total						1			1				
Incitation à la débauche	Victime mineure	Acc. Tent.							1					1
		Sous-total							1					1
Exploitation de la débauche d'autrui	Victime mineure	Acc.		1			1							
	Sous-total			1			1							
Outrage public aux bonnes mœurs	Actions (exhibitionnisme, etc.)	Acc.								1			2	
	Ecrits, images, objets	Acc.		1									2	
	Sous-total			1						1			4	
Voyeurisme direct (nvCPS)	Victime majeure	Acc.											1	
	Sous-total												1	
Diffusion de contenu à caractère sexuel (nvCPS)	Victime < 16a	Acc.												1
	Sous-total													1
Grooming (contact par ICT avec mineur < 16 ans)		Acc.							1			1		
	Sous-total								1			1		
Grooming online - avec ICT (nvCPS)	Victime < 16a	Acc.												2
	Sous-total													2
	Total			2	4	1	5	3	3	3	3	6	8	4

Infr. contre autres valeurs morales et sentiments

			2000	2013	2014	2015	2016	2017	2018	2019	2020	2021	2022	2023
Harcèlement	Acc.			9	5	6	8	7	7	2	2	4	7	2
	Sous-total			9	5	6	8	7	7	2	2	4	7	2
Violation de sépulture	Acc.					1								
	Sous-total					1								
Atteinte à l'honneur	Calomnie et diffamation	Acc.		3	1		3	1	3	4	3	1	2	2
	Déclaration calomnieuse	Acc.												1
	Imputation calomnieuse	Acc.		1				1		1	1			
	Divulgation méchante	Acc.			1					1				
	Injures (Délit)	Tent.				1	1	1	1					1
		Sous-total			4	3		4	3	4	6	5	1	2
Vie privée	Intrusion de nuit	Acc.	1											
	Violation de domicile par un particulier	Acc.			2	2		2	2	2				
		Sous-total	1		2	2		2	2	2				
Abus faiblesses de personnes	Acc.								1					1
	Sous-total								1					1
Vie privée mœurs: publication identité victime	Acc.												1	
	Sous-total												1	
Cyberlokkng (leurre de mineur par ICT)	Acc.								1					
	Sous-total								1					
	Total		1	13	10	9	12	12	15	10	7	5	10	7

Vol et extorsion

			2000	2013	2014	2015	2016	2017	2018	2019	2020	2021	2022	2023
Vol avec circ. aggr.	Sans violence	Acc.	4	8	13	11	5	10	5	8		3	5	4
		Tent.	2		2	1	2		2	4	1	2	1	
	Sous-total	6	8	15	12	7	10	7	12	1	5	6	4	
Vol sans circ. aggr.	Avec violence	Acc.											1	
	Sans violence, Vol à la tire	Acc.			1									
	Sans violence, Vol d'usage	Acc.							1					
	Sans violence, Vol domestique	Acc.		1	1	1				3				2
	Sans violence	Acc.	26	10	12	14	5	6	7	7	3	5	8	5
	Tent.				1			3						
	Sous-total	26	11	13	17	5	6	10	11	3	5	9	7	
Vol non spécifié		Acc.	2											
		Tent.	1											
	Sous-total	3												
Extorsion		Acc.		1			1							2
		Tent.					1			1		1		
	Sous-total		1			2			1		1		2	
Maraudage		Acc.	1											
	Sous-total	1												
Total			36	20	28	29	14	16	17	24	4	10	16	13

Fraude

		2000	2013	2014	2015	2016	2017	2018	2019	2020	2021	2022	2023	
Blanchiment d'argent	Acc.									1		1		
	Sous-total									1		1		
Recel	Recel qualifié	Acc.					1							
	Sous-total						1							
Grivèlerie	Boissons et aliments	Acc.	1											
	Sous-total		1											
Détournement et destruction frauduleuse	Cel frauduleux	Inc.												
		Acc.	1											
	Non spécifié	Acc.	2	2	1	1		1		1			1	
		Sous-total	3	2	2	1	1	1	1		1			1
Escoquerie	Fraude par internet	Acc.			3	4	4	4	10	12	18	18	18	
		Tent.			4	2					1	1	1	
	Escoquerie sans internet	Acc.	1	2	1	1	3	3		1	1	3	1	
		Tent.	2				1							
	Non spécifié	Acc.	2											
		Tent.	2											
Sous-total		4	6	2	8	7	8	7	10	13	20	22	20	
Tromperie	Marchandises vendues / travail fourni	Acc.	1						1					
	Sous-total	1							1					
Abus de confiance et infr. apparentées	Abus de confiance	Acc.	1	3	2	2	2		3	2	2	5	2	
		Tent.								1		1		
	Sous-total	1	3	2	2	2	2		3	3	2	6	2	
Infr. liées à l'insolvabilité	Non spécifié	Acc.												
	Sous-total		1											
Chèques sans provision		Acc.	1											
	Sous-total	1												
		Total	10	10	7	11	10	12	8	14	18	22	29	23

Dégradation de la propriété

			2000	2013	2014	2015	2016	2017	2018	2019	2020	2021	2022	2023
Incendie volontaire	Dans lieu habité (de jour)	Tent.										1		
	Dans un autre lieu (de jour)	Acc.							1		1			
	Dans un autre lieu (de nuit)	Acc.			1									
		Sous-total				1			1		1	1		
Incendie involontaire		Acc.	2	2	3	4		1	3	3	2	2	4	
		Sous-total	2	2	3	4		1	3	3	2	2	4	
Destruction, dénaturation, dégradation	Avec circ. aggr.	Acc.	1		1									
		Tent.								1				
	Non spécifié	Acc.	2										1	
		Sous-total	3		1						1			1
Vandalisme	Sur véhicules	Acc.	5	5	2	3	5	2	4	2	2		5	2
	Sur autres biens mobiliers	Acc.	4			1	4	2	2	2	1		4	
	Graffitis	Acc.			1						1			
	Autres détériorations sur biens immobiliers	Acc.	6	4	2	5	3	2	4	4	3	6	7	4
		Tent.									2			
	Dégradation de clôture	Acc.	1			1		1	1					
	Sous-total	16	9	5	9	13	6	11	9	9	6	16	6	
		Total	21	11	9	14	13	7	15	13	12	9	21	6

Infr. contre la sécurité publique

			2000	2013	2014	2015	2016	2017	2018	2019	2020	2021	2022	2023
Menaces	Verbales	Acc.	3	7	3	2	5	2	4	3	2		1	
	Ecrites	Acc.		2			1		1	1		2	3	1
	Par gestes, emblèmes	Acc.		1	1		1	1		1	2	2		1
	Non spécifié	Acc.			1									
		Sous-total	3	10	5	2	7	3	5	5	4	4	4	2
		Total	3	10	5	2	7	3	5	5	4	4	4	2

Infr. contre l'autorité publique

		2000	2013	2014	2015	2016	2017	2018	2019	2020	2021	2022	2023
Violence c/ personnes investies autorité publique	Acc.							2					
	Sous-total							2					
Rébellion	Rébellion non armée	Acc.		1	1	1		2	1				
	Sous-total		1	1	1		2	1					
Outrages	Acc.			1	1				1				
	Sous-total		1	1				1					
	Total		2	2	1		4	2					

Infr. contre la foi publique

			2000	2013	2014	2015	2016	2017	2018	2019	2020	2021	2022	2023	
Faux en écritures	Faux en écritures	Acc.	1	3			2	2	1		1	1		1	
		Tent.	1												
	Usage de faux en écrit. et écrit. falsifiées	Acc.				1									
		Tent.													1
		Sous-total	2	3			3	2	1		1	1		2	
Usurpation	De fonctions	Acc.									1				
	De nom	Acc.									1	2		3	
		Sous-total									2	2		3	
Contrefaçon / falsification	Contrefaçon	Acc.												1	
	Falsification	Acc.			2									1	
		Sous-total			2									2	
Fausses monnaies	Emission	Acc.			2										
	Autres	Acc.		1											
		Sous-total		1	2										
		Total	2	3	3	2	3	2	1		3	3		7	



Vleteren

Infraction Code pénal

Infr. contre la famille

		2000	2013	2014	2015	2016	2017	2018	2019	2020	2021	2022	2023
Refus du droit aux relations personnelles	Acc.	4	2	3	4	12	7	7	2	2	7	2	4
	Sous-total	4	2	3	4	12	7	7	2	2	7	2	4
Non-acquittement pension alimentaire	Acc.		1		3	1	7	6	12		2	1	
	Sous-total		1		3	1	7	6	12		2	1	
	Total	4	3	3	7	13	14	13	14	2	9	3	4

Criminalité informatique

		2000	2013	2014	2015	2016	2017	2018	2019	2020	2021	2022	2023
Hacking	Acc.		1	1			1		1			1	1
	Sous-total		1	1			1		1			1	1
Faux en informatique	Acc.					1		1				1	
	Sous-total					1		1				1	
Fraude informatique	Acc.			1				1	6	3	1	4	3
	Tent.						1		1				1
	Sous-total			1			1	1	7	3	1	4	4
	Total		1	2		1	2	2	8	3	1	6	5

Traite des êtres humains

		2000	2013	2014	2015	2016	2017	2018	2019	2020	2021	2022	2023
Exploitation économique	Acc.		1										1
	Sous-total		1										1
	Total		1										1



Contravention Code pénal

		2000	2013	2014	2015	2016	2017	2018	2019	2020	2021	2022	2023
Injures (Contravention)	Acc.	2											
	Sous-total	2											
Autres contraventions CP	Acc.	2											
	Sous-total	2											
Total		4											

STATISTIQUES POLICIERES DE CRIMINALITE

LIEU DE PERPETRATION: COMMUNE

Vleteren

***ANNEXE II: DETAIL PAR CATEGORIE DE DELIT
LOIS SPECIALES***



Vleteren

Infraction Lois spéciales

Drogues

			2000	2013	2014	2015	2016	2017	2018	2019	2020	2021	2022	2023
Détention	Acc.		2	2	1	3	2	1	4		1	2	1	
	Sous-total		2	2	1	3	2	1	4		1	2	1	
Usage	Faciliter l'usage	Acc.				1	1							
	Désordre, scandale ou danger dans un espace public	Acc.					1		1					
	Sous-total				1	2		1						
Fabrication	Acc.			1	1	1								
	Sous-total			1	1	1								
Commerce	Acc.							2	2					
	Sous-total							2	2					
Autres	Acc.			1										
	Sous-total			1										
Total			2	4	2	5	4	3	7		1	2	1	

Législation sur les étrangers

			2000	2013	2014	2015	2016	2017	2018	2019	2020	2021	2022	2023
Transmigration illégale	Accès au territoire	Acc.		1										
	Séjour	Acc.		2			2							
	Inscription au registre des étrangers	Acc.									1			
	Sous-total			3			2				1			
Non spécifié	Acc.		1											
	Sous-total		1											
Total			1	3			2				1			



Environnement

			2000	2013	2014	2015	2016	2017	2018	2019	2020	2021	2022	2023
Déchets	Déchets par professionnel	Acc.		1					1		2	2	1	3
	Déchets par particulier	Acc.		2	1	2	3				1	3		3
	Déchets par personne indéterminée	Acc.	1											
	Non spécifié	Acc.	1											
		Sous-total	2	3	1	2	3		1		3	5	1	6
Autres que déchets	Urbanisme	Acc.	4		1			2	1	1				1
	Permis d'environnement	Acc.			1	1			2				1	
	Pollution de l'eau	Acc.	1		1	1	1	1	1	1		2		1
	Pollution du sol	Acc.							1					1
	Autres nuisances en matière d'environnement	Acc.	3								1	1		1
		Sous-total	8		3		2	3	5	3	1	2	1	4
Biodiversité / Faune et flore	Bien-être animal	Acc.	1			2				2	1		2	
	Protection de la nature	Acc.		2						1				1
	Destruction d'animaux	Acc.				1								
	Santé des animaux	Acc.									1		2	1
		Sous-total	1	2		3				3	2		4	2
		Total	11	3	6	2	8	3	6	6	6	7	6	12

Armes et explosifs

			2000	2013	2014	2015	2016	2017	2018	2019	2020	2021	2022	2023
Détention illégale	Arme à feu	Acc.		4	5	2	1	1	1	1	2	1	1	
	Munition	Acc.				1								
		Sous-total		4	5	2	2	1	1	1	2	1	1	
Port / transport illégal	Arme blanche ou non à feu	Acc.				1								
		Sous-total				1								
Commerce illégal	Arme blanche ou non à feu	Acc.				1								
		Sous-total				1								
Autre	Documents	Acc.									1		3	3
	Non spécifié	Acc.								1				
		Sous-total								1	1		3	3
		Total		4	5	3	3	1	1	2	3	1	4	3



Protection de la personne

			2000	2013	2014	2015	2016	2017	2018	2019	2020	2021	2022	2023	
Protection de la vie privée	Acc.													1	
	Tent.		1												
	Sous-total		1											1	
Droit à l'image	Acc.				1									1	
	Tent.														
	Sous-total			1										1	
Autres	Acc.													1	
	Tent.													1	
	Sous-total													1	
Total			1	1									3		



Vie teren

Infraction Lois spéciales

Hormones et dopage

		2000	2013	2014	2015	2016	2017	2018	2019	2020	2021	2022	2023
Non spécifié	Acc.					1							
	Sous-total:					1							
	Total:					1							

Sécurité privée

		2000	2013	2014	2015	2016	2017	2018	2019	2020	2021	2022	2023
Entreprises de gardiennage / de sécurité	Acc.			1									2
	Sous-total:			1									2
	Total:			1									2

Protection de la jeunesse

		2000	2013	2014	2015	2016	2017	2018	2019	2020	2021	2022	2023
Législation sur l'obligation scolaire	Acc.								1				
	Sous-total:								1				
Législation sur la protection de la jeunesse	Acc.		1	1	3	10	2	4	6	1	7	7	3
	Sous-total:		1	1	3	10	2	4	6	1	7	7	3
	Total:		1	1	3	10	2	4	7	1	7	7	3



Code pénal social

		2000	2013	2014	2015	2016	2017	2018	2019	2020	2021	2022	2023
Rémunération et autres avantages patrimoniaux	Acc.										1		
	Sous-total:										1		
Fraude sociale aux cotisations (travail au noir)	Acc.			1	5		1	1	2				
	Sous-total:			1	5		1	1	2				
Documents sociaux	Acc.				2								
	Sous-total:				2								
Infr. contre foi publique en droit pénal social	Acc.				1								
	Sous-total:				1								
Escroquerie en droit pénal social	Acc.								1				
	Sous-total:								1				
Autres	Acc.				1								
	Sous-total:				1								
	Total:			1	9		1	1	3		1		

Ivresse et alcool

		2000	2013	2014	2015	2016	2017	2018	2019	2020	2021	2022	2023
Ivresse publique	Acc.		3	3	6			2	1	1		1	1
	Sous-total:		3	3	6			2	1	1		1	1
	Total:		3	3	6			2	1	1		1	1

Registre de population

		2000	2013	2014	2015	2016	2017	2018	2019	2020	2021	2022	2023
	Acc.			6	3	2	2		5	5	1	3	15
	Sous-total:			6	3	2	2		5	5	1	3	15
	Total:			6	3	2	2		5	5	1	3	15



Carte d'identité

		2000	2013	2014	2015	2016	2017	2018	2019	2020	2021	2022	2023
Pas en possession	Acc.	1											
	Sous-total:	1											
Refus de présentation	Acc.			1									
	Sous-total:			1									
	Total:	1		1									

Santé publique

		2000	2013	2014	2015	2016	2017	2018	2019	2020	2021	2022	2023
Interdiction de fumer	Acc.		1		5	1							1
	Sous-total:		1		5	1							1
Législation médicaments	Acc.				1			1					
	Sous-total:				1			1					
Refus ou négligence respect mesures	Acc.									35	10		
	Sous-total:									35	10		
Non spécifié	Acc.					1						1	
	Sous-total:					1						1	
Autres	Acc.	2								8			
	Sous-total:	2								8			
	Total:	2	1		6	2		1		43	10	1	1

Travail

		2000	2013	2014	2015	2016	2017	2018	2019	2020	2021	2022	2023
Autres	Acc.			1									
	Sous-total:			1									
	Total:			1									



Protection des revenus publics

		2000	2013	2014	2015	2016	2017	2018	2019	2020	2021	2022	2023
Taxe de circulation / TMC	Acc.							1					
	Sous-total:							1					
Non spécifié	Acc.		1										
	Sous-total:		1										
	Total:		1					1					

Législation économique

		2000	2013	2014	2015	2016	2017	2018	2019	2020	2021	2022	2023
Sociétés	Acc.											1	
	Sous-total:											1	
Contrefaçon de droits de propriété intellectuelle	Acc.										1		
	Sous-total:										1		
Délict d'initié	Acc.	1											
	Sous-total:	1											
	Total:	1									1	1	

Pratiques commerciales

		2000	2013	2014	2015	2016	2017	2018	2019	2020	2021	2022	2023
Pratiques du marché et protection du consommateur	Acc.	1											
	Sous-total:	1											
Registre de commerce	Acc.									1			
	Sous-total:									1			
	Total:	1								1			



Autres lois spéciales

		2000	2013	2014	2015	2016	2017	2018	2019	2020	2021	2022	2023
Infr. dans le secteur audiovisuel	Acc.	1											
	Sous-total:	1											
Dégradation involontaire câbles télécommunication	Acc.				1	1	3				1	1	2
	Sous-total:				1	1	3				1	1	2
Infractions Loi police chemins de fer	Acc.						1						
	Tent.								1				
	Sous-total:						1		1				
Autres	Acc.	1				1							
	Sous-total:	1				1							
	Total:	2			1	2	4		1		1	1	2

STATISTIQUES POLICIERES DE CRIMINALITE

LIEU DE PERPETRATION: COMMUNE

Vleteren

***ANNEXE III: DETAIL
FIGURES CRIMINELLES / PHENOMENES***



Vleteren

FC Vol moyen de transport

		2000	2013	2014	2015	2016	2017	2018	2019	2020	2021	2022	2023
Vol de voiture	Acc.	1	1	3	3		1	1	1			1	
	Tent.	1											
	Total	2	1	3	3		1	1	1			1	
Vol dans les garages	Acc.		1	1	1								
	Tent.												
	Total		1	1	1								
Vol de vélomoteur	Acc.	1							1				
	Tent.												
	Total	1							1				
Vol de vélo	Acc.	4	2		1		1		2			1	
	Tent.												
	Total	4	2		1		1		2			1	

FC Cambriolage

		2000	2013	2014	2015	2016	2017	2018	2019	2020	2021	2022	2023
Cambriolage dans habitation	Acc.	2	7	8	2	2	1	1	3		2	1	2
	Tent.	1		1	1			2	3	1	1	1	
	Total	3	7	9	3	2	1	3	6	1	3	2	2
Cambriolage ds entreprise ou commerce	Acc.			2	5	1	2	2	1				1
	Tent.	1											
	Total	1		2	5	1	2	2	1				1
Cambriolage ds service public ou bâtiment administ	Acc.			1		1							
	Tent.										1		
	Total			1		1					1		
Vol au bélier	Acc.				1								
	Tent.												
	Total				1								
Cambriolage dans bâtiment (total)	Acc.	2	7	11	7	4	3	3	4		2	1	3
	Tent.	2		1	1			2	3	1	2	1	
	Total	4	7	12	8	4	3	5	7	1	4	2	3



FC Vol autre

		2000	2013	2014	2015	2016	2017	2018	2019	2020	2021	2022	2023
Vol à main armée	Acc.		1										
	Total		1										
Vol avec violence sans arme	Acc.					1					1	1	2
	Tent.					1			1			1	
	Total					2			1		1	2	2
Vol dans ou sur un véhicule	Acc.	4		3	2	1	3	2	1		1	3	1
	Tent.			1	1								
	Total	4		4	3	1	3	2	1		1	3	1
Vol d'armes et explosifs	Acc.			1									
	Total			1									
Vol à la tire	Acc.				1								
	Total				1								
Vol à l'étalage	Acc.	1			1				1				
	Total	1			1				1				
Vol par ruse	Acc.				1								2
	Total				1								2
Vol de métaux	Acc.		1	1									1
	Total		1	1									1
Vol sur les chantiers	Acc.		1				1		1				
	Total		1				1		1				
Vol d'animaux	Acc.	1			1								
	Total	1			1								



Criminalité ICT

		2000	2013	2014	2015	2016	2017	2018	2019	2020	2021	2022	2023
Fraude de cartes de paiements	Acc.								1				
	Tent.						1						
	Total						1		1				
Phishing	Acc.						1		1	1			
	Total						1		1	1			

FC Autre

		2000	2013	2014	2015	2016	2017	2018	2019	2020	2021	2022	2023
Violence contre les métiers d'intérêt général	Acc.							3	1				
	Total							3	1				
Graffiti	Acc.			1						1			
	Total			1						1			
Dégradation de voiture	Acc.	1	5	2	5	5	3	4	2	2		4	1
	Total	1	5	2	5	5	3	4	2	2		4	1



PH Violence intrafamiliale (VIF)

		2000	2013	2014	2015	2016	2017	2018	2019	2020	2021	2022	2023
VIF: physique, dans le couple	Acc.		2	2	2	5	2	2	4	1	1	5	5
	Total		2	2	2	5	2	2	4	1	1	5	5
VIF: physique, envers des descendants	Acc.			1									
	Total			1									
VIF: physique, envers d'autres membres	Acc.	2			1	2	1	1	1		1	1	2
	Tent.		1										
	Total	2	1		1	2	1	1	1		1	1	2
VIF: sexuelle, dans le couple	Acc.												1
	Total												1
VIF: sexuelle, envers des descendants	Acc.							1					
	Total							1					
VIF: psychique, dans le couple	Acc.	4	2	3	4	12	8	7	2	2	7	2	4
	Total	4	2	3	4	12	8	7	2	2	7	2	4
VIF: psychique, envers d'autres membres	Acc.									1			
	Total									1			
VIF: économique, envers d'autres membres	Acc.	1	1		3	1	7	6	12		2	1	
	Total	1	1		3	1	7	6	12		2	1	

PH Hormones et dopage

		2000	2013	2014	2015	2016	2017	2018	2019	2020	2021	2022	2023
Dopage humain	Acc.							1					
	Total							1					



PH Drogues

		2000	2013	2014	2015	2016	2017	2018	2019	2020	2021	2022	2023
Vente de cocaïne	Acc.						2						
	Total						2						
Vente de drogues synthétiques	Acc.						1	2					
	Total						1	2					
Production de cannabis (culture)	Acc.		1		1								
	Total		1		1								
Vente de cannabis en grande quantité	Acc.							1					
	Total							1					

PH Trafic d'armes

		2000	2013	2014	2015	2016	2017	2018	2019	2020	2021	2022	2023
Commerce et production d'arme non à feu	Acc.					1							
	Total					1							

PH Traite des êtres humains

		2000	2013	2014	2015	2016	2017	2018	2019	2020	2021	2022	2023
TEH - exploitation économique	Acc.		1										1
	Total		1										1
TEH - exploitation sexuelle	Acc.		1			1							
	Total		1			1							



PH Violence dans l'espace public

		2000	2013	2014	2015	2016	2017	2018	2019	2020	2021	2022	2023
Violence physique (voie publique)	Acc.		1		4	4		1	1	1	1	2	2
	Total		1		4	4		1	1	1	1	2	2
Violence physique (autre endroit public)	Acc.				1								
	Tent.								1				
	Total				1				1				
Violence physique (endroit accessible au public)	Acc.	2	3	1	2		2	2					3
	Total	2	3	1	2		2	2					3
Violence sexuelle (transport public)	Acc.										1		
	Total										1		
Violence sexuelle (voie publique)	Acc.			1								2	
	Total			1								2	
Violence sexuelle (endroit accessible au public)	Acc.											1	
	Total											1	
Violence psychique (voie publique)	Acc.		6	3	5	2	1	3	2	1	4	1	
	Total		6	3	5	2	1	3	2	1	4	1	
Violence psychique (autre endroit public)	Acc.								1				
	Total								1				
Violence psychique (endroit accessible au public)	Acc.	1	1	2		1		1				1	
	Tent.	1											
	Total	2	1	2		1		1				1	
Vol à main armée (voie publique)	Acc.		1										
	Total		1										
Vol avec violence sans arme (voie publique)	Acc.											1	
	Total											1	



PH Autre

		2000	2013	2014	2015	2016	2017	2018	2019	2020	2021	2022	2023
Cyberharcèlement	Acc.		1	2	1	1	4			1	2	4	2
	Total		1	2	1	1	4			1	2	4	2
Fraude à l'identité	Acc.								1	3	2		4
	Total								1	3	2		4

STATISTIQUES POLICIERES DE CRIMINALITE

LIEU DE PERPETRATION: COMMUNE

Vleteren

***ANNEXE IV: FAITS ENREGISTRES
NON CRIMINELS***



Vleteren

Faits non criminels

Maladies / Décès / Disparition

	2000	2013	2014	2015	2016	2017	2018	2019	2020	2021	2022	2023
Suicide	1	1			3		1			1	1	1
Personne malade		4	6	2	3	3	4	1		7	1	
Décès suspect		1									1	
Décès naturel	1											
Disparition (personne disparue)	1	3	3		3	1		1		1	1	2
Accident (sauf roulage)	1		2	2	1	2					1	
Total	4	9	11	4	10	6	5	2		9	5	3

Appels

	2000	2013	2014	2015	2016	2017	2018	2019	2020	2021	2022	2023
Alarme			1									
Total			1									

Problèmes sociaux

	2000	2013	2014	2015	2016	2017	2018	2019	2020	2021	2022	2023
Différends familiaux	12	2	2	3	2	2	2		1		1	1
Différend (pas de coups)	2	5	4		2			1				
Affaire civile	2	3	2	2				1	1	1		
Protection de la jeunesse				5		1	1	2		2	5	2
Autres				2	7	4	1	1	2		3	1
Total	16	10	8	12	11	7	4	5	4	3	9	4



Ordre public

	2000	2013	2014	2015	2016	2017	2018	2019	2020	2021	2022	2023
Troubles	1					1	3					1
Total	1					1	3					1

Agissements suspects

	2000	2013	2014	2015	2016	2017	2018	2019	2020	2021	2022	2023
	2	1	2	1	2	1	3			1		
Total	2	1	2	1	2	1	3			1		

Objets trouvés

	2000	2013	2014	2015	2016	2017	2018	2019	2020	2021	2022	2023
	2											
Total	2											

Objets perdus

	2000	2013	2014	2015	2016	2017	2018	2019	2020	2021	2022	2023
	13	52	58	38	43	37	42	35	37	37	22	21
Total	13	52	58	38	43	37	42	35	37	37	22	21



Autres non-infractions

	2000	2013	2014	2015	2016	2017	2018	2019	2020	2021	2022	2023
Ordonnance de capture					1							
Non-respect des conditions						1	1					
Procès-verbal d'information	2				1	3	1				1	
Notification		1	1						1		1	2
Dégradation involontaire câbles (non-télécom)		2	2			2						2
Demande signalement surveillance électronique												1
Fonction de contrôle armes					1			1		1	2	
Autres non infractions	1											
Total	3	3	3		3	6	2	1	1	1	4	5