

# ***STATISTIQUES POLICIERES DE CRIMINALITE***

---

*LIEU DE PERPETRATION: COMMUNE*

**Torhout**

**2000 - 2023**

*Police fédérale - DGRIDRIIBIPOL*

# ***STATISTIQUES POLICIERES DE CRIMINALITE***

---

***LIEU DE PERPETRATION: COMMUNE***

**Torhout**

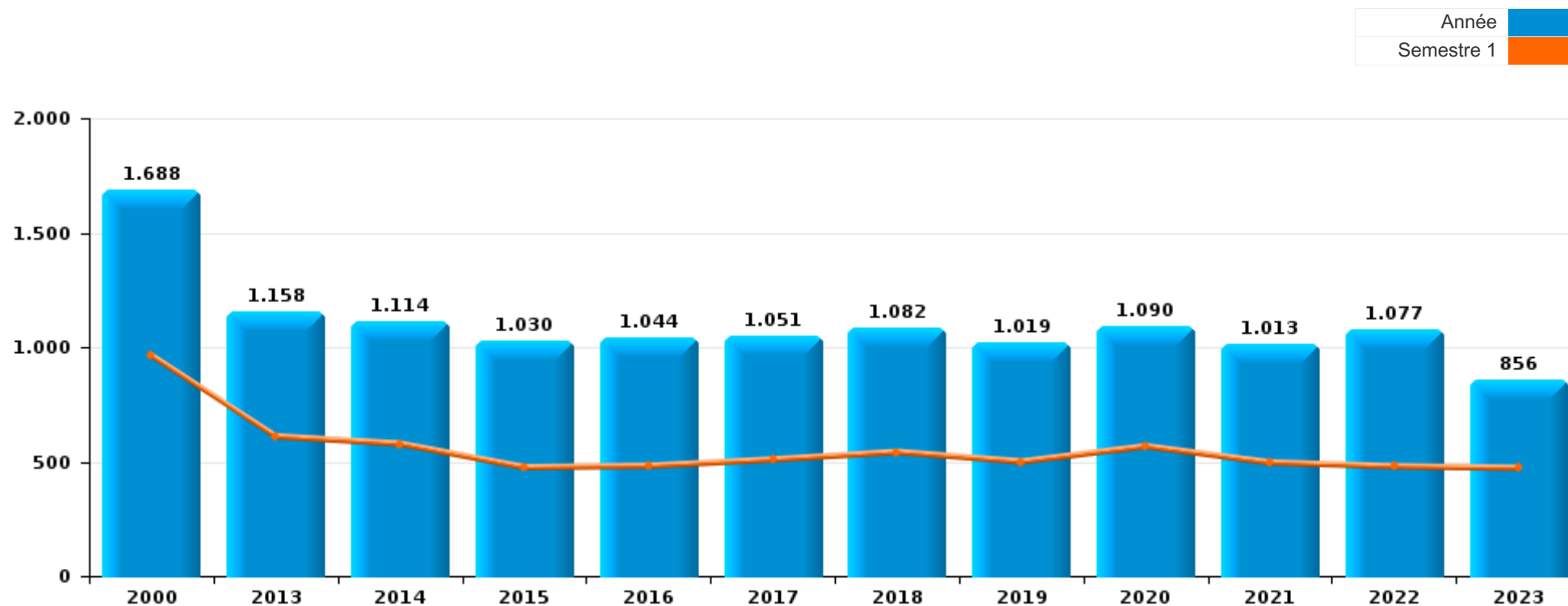
***PARTIE I : INFRACTIONS JUDICIAIRES***

## CRIMINALITE ENREGISTREE COMMISE AU NIVEAU DE LA COMMUNE



### Torhout

	2000	2013	2014	2015	2016	2017	2018	2019	2020	2021	2022	2023
Nombre total des délits	1.688	1.158	1.114	1.030	1.044	1.051	1.082	1.019	1.090	1.013	1.077	856





Torhout

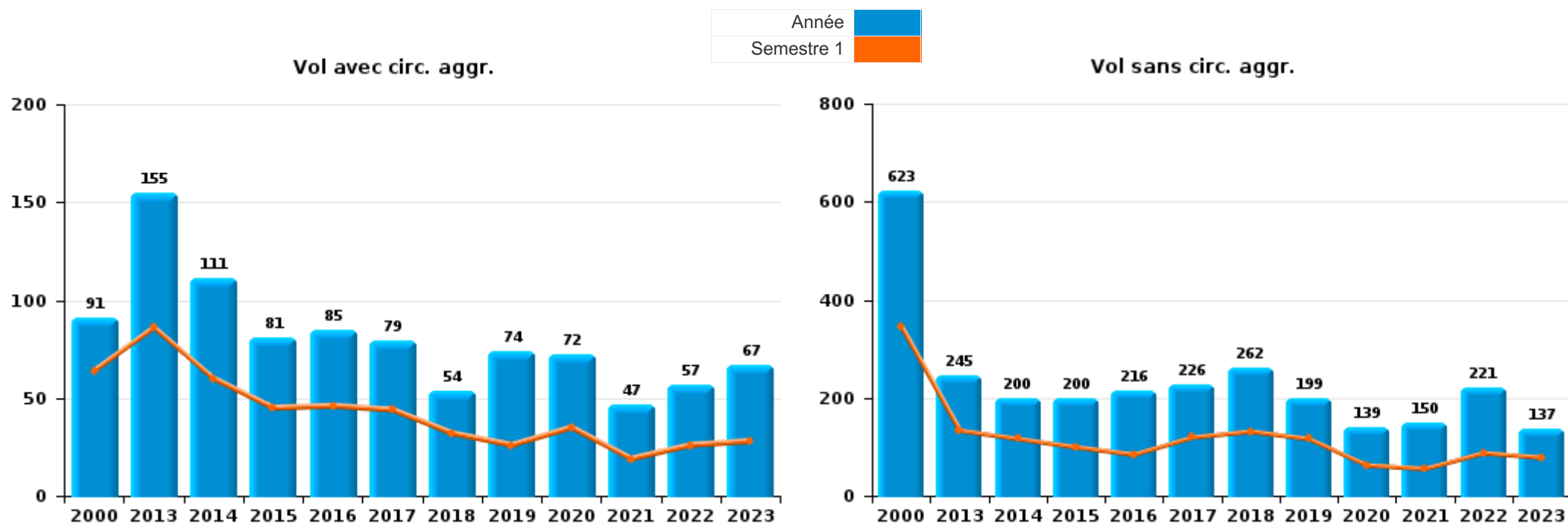
	2000	2013	2014	2015	2016	2017	2018	2019	2020	2021	2022	2023
Vol et extorsion	784	407	314	288	305	313	322	280	213	204	286	207
Dégradation de la propriété	228	152	132	136	126	109	110	113	69	96	110	76
Infr. contre l'intégrité physique	135	84	109	86	115	107	103	115	75	81	120	98
Fraude	75	54	49	62	70	66	76	71	69	87	62	85
Drogues	113	60	55	86	48	68	81	45	68	65	71	61
Infr. contre autres valeurs morales et sentiments	51	64	46	60	59	52	47	44	62	52	57	37
Ivresse et alcool	19	71	89	69	65	48	30	52	25	44	43	42
Criminalité informatique		37	26	28	22	21	34	55	92	83	87	43
Registre de population	5	47	60	50	34	44	47	51	71	30	4	6
Infr. contre la sécurité publique	36	31	43	24	39	39	38	23	23	31	33	25
Protection de la jeunesse	7	18	21	14	25	30	40	33	41	36	46	48
Infr. contre la famille	82	13	47	19	18	16	9	13	25	21	20	24
Infr. contre les moeurs	23	27	24	17	20	32	19	27	29	20	33	31
Environnement	46	11	16	22	19	26	42	20	13	16	12	13
Santé publique	1		3	1			2	1	149	54	5	
Infr. contre la foi publique	18	14	19	19	23	25	24	18	23	18	9	5
Armes et explosifs	14	15	22	10	18	14	11	11	16	22	25	14
Législation sur les étrangers	11	21	10	14	9	4	9	17	10	33	17	13
Infr. contre l'autorité publique	8	6	6	8	12	4	10	18	2	5	9	13
Code pénal social		8	7	5	4	7	7	1	1	4		3
Autres lois spéciales	1		3	3	3	5	6	2	2	4	13	2
Protection des revenus publics	1	7	3	3	4	10	6	2			1	1
Protection de la personne	7		3		1	2		1	3	5	4	5
Contravention Code pénal	21					1						
Travail		3		4	2	3	1		5		4	
Sécurité privée		1	2				2	4			2	1
Infr. contre la liberté individuelle		4	2		1				2	1		1
Législation économique		1				2	1				3	2
Carte d'identité	1	1				1	1		1			
Hormones et dopage			1	1	1		1	1				
Pratiques commerciales			1			1	3					
Marchand de sommeil		1	1	1						1		
Exercice illégal de l'autorité publique	1										1	
Exploitation de la mendicité					1							
Infr. contre la Sécurité de l'Etat						1						
Infr. relative au statut juridique de l'enfant									1			
Traite des êtres humains								1				
<b>Sous-total</b>	<b>1.688</b>	<b>1.158</b>	<b>1.114</b>	<b>1.030</b>	<b>1.044</b>	<b>1.051</b>	<b>1.082</b>	<b>1.019</b>	<b>1.090</b>	<b>1.013</b>	<b>1.077</b>	<b>856</b>
<b>Contravention règlement policier local</b>		17	6	11	6	5	2		3	7	15	14
<b>Sous-total</b>		<b>17</b>	<b>6</b>	<b>11</b>	<b>6</b>	<b>5</b>	<b>2</b>		<b>3</b>	<b>7</b>	<b>15</b>	<b>14</b>
<b>Total</b>	<b>1.688</b>	<b>1.175</b>	<b>1.120</b>	<b>1.041</b>	<b>1.050</b>	<b>1.056</b>	<b>1.084</b>	<b>1.019</b>	<b>1.093</b>	<b>1.020</b>	<b>1.092</b>	<b>870</b>



I.1. Catégorie des infractions : Vol et extorsion (top 5 des infractions au niveau national 2023)

**Torhout**

	2000	2013	2014	2015	2016	2017	2018	2019	2020	2021	2022	2023
<b>Vol sans circ. aggr.</b>	623	245	200	200	216	226	262	199	139	150	221	137
<b>Vol avec circ. aggr.</b>	91	155	111	81	85	79	54	74	72	47	57	67
<b>Vol non spécifié</b>	69					1						
<b>Extorsion</b>	1	7	3	7	4	7	6	7	2	7	8	3
<b>Total</b>	<b>784</b>	<b>407</b>	<b>314</b>	<b>288</b>	<b>305</b>	<b>313</b>	<b>322</b>	<b>280</b>	<b>213</b>	<b>204</b>	<b>286</b>	<b>207</b>





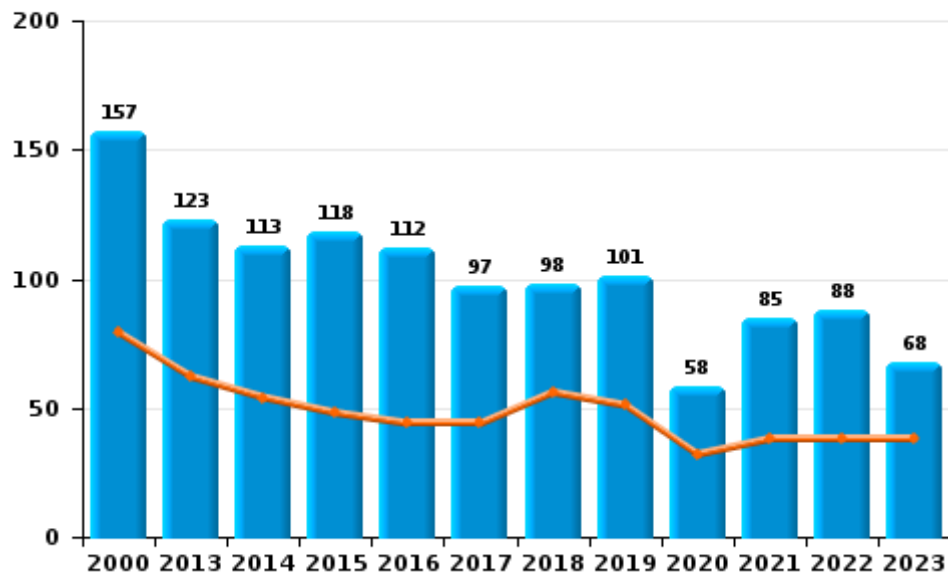
I.2. Catégorie des infractions : Dégradation de la propriété (top 5 des infractions au niveau national 2023)

Torhout

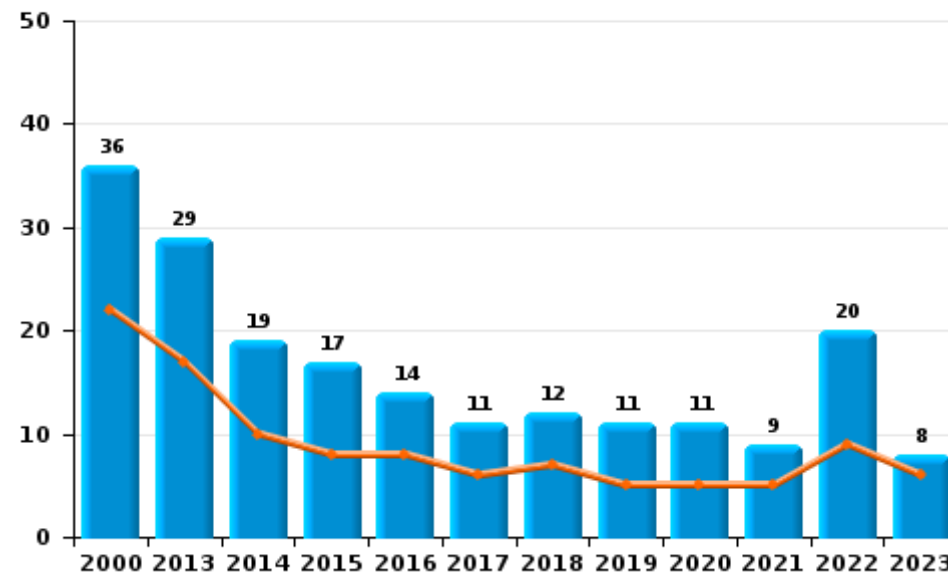
	2000	2013	2014	2015	2016	2017	2018	2019	2020	2021	2022	2023
Vandalisme	157	123	113	118	112	97	98	101	58	85	88	68
Incendie involontaire	23	25	17	11	13	9	10	6	5	6	6	4
Incendie volontaire	13	4	2	6	1	2	2	5	6	3	14	4
Destruction, dénaturation, dégradation	35			1		1		1		2	2	
<b>Total</b>	<b>228</b>	<b>152</b>	<b>132</b>	<b>136</b>	<b>126</b>	<b>109</b>	<b>110</b>	<b>113</b>	<b>69</b>	<b>96</b>	<b>110</b>	<b>76</b>



Vandalisme



Incendie

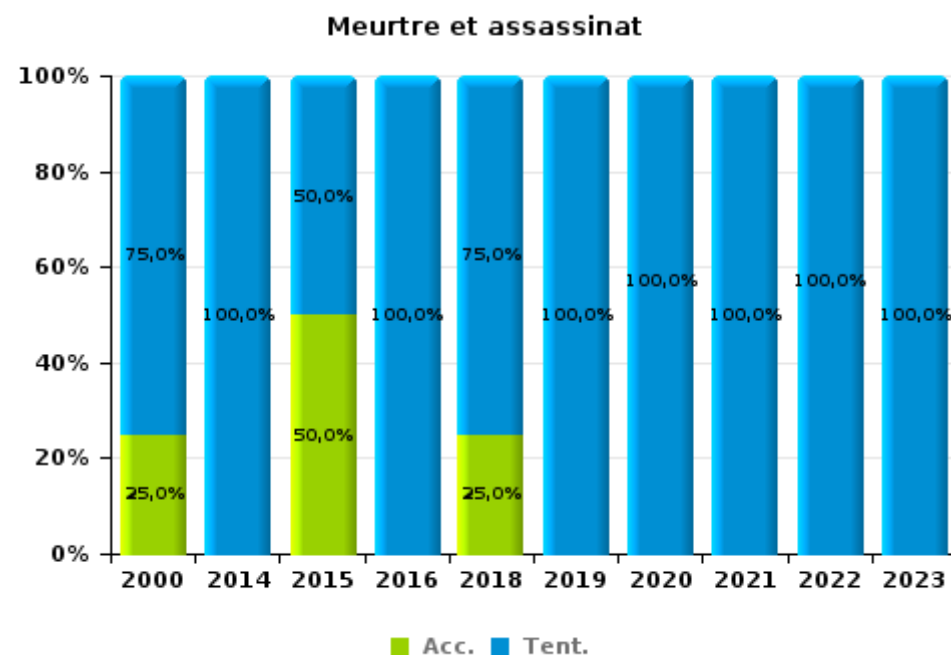
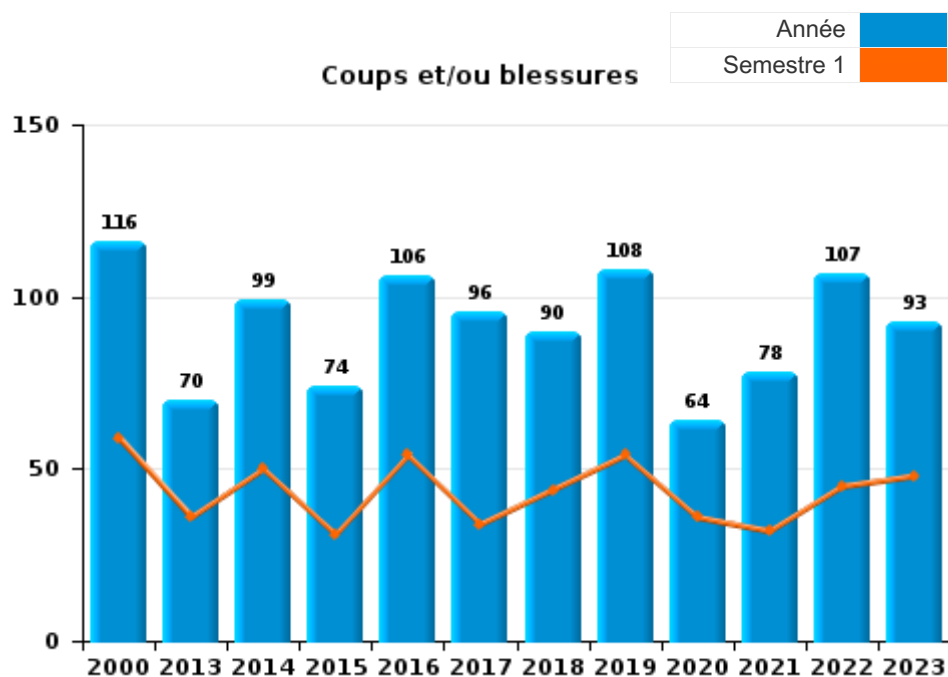




I.3. Catégorie des infractions : Infr. contre l'intégrité physique (top 5 des infractions au niveau national 2023)

Torhout

	2000	2013	2014	2015	2016	2017	2018	2019	2020	2021	2022	2023
<b>Coups et/ou blessures</b>	116	70	99	74	106	96	90	108	64	78	107	93
<b>Autres</b>	15	14	9	10	8	11	9	4	10	2	11	4
<b>Meurtre et assassinat</b>	4		1	2	1		4	3	1	1	2	1
<b>Total</b>	<b>135</b>	<b>84</b>	<b>109</b>	<b>86</b>	<b>115</b>	<b>107</b>	<b>103</b>	<b>115</b>	<b>75</b>	<b>81</b>	<b>120</b>	<b>98</b>





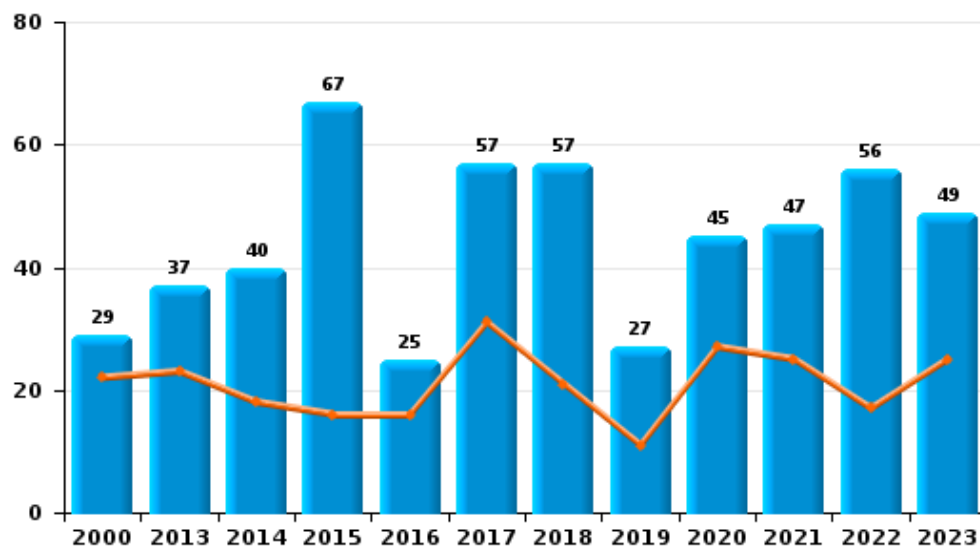
I.4. Catégorie des infractions : Drogues (top 5 des infractions au niveau national 2023)

Torhout

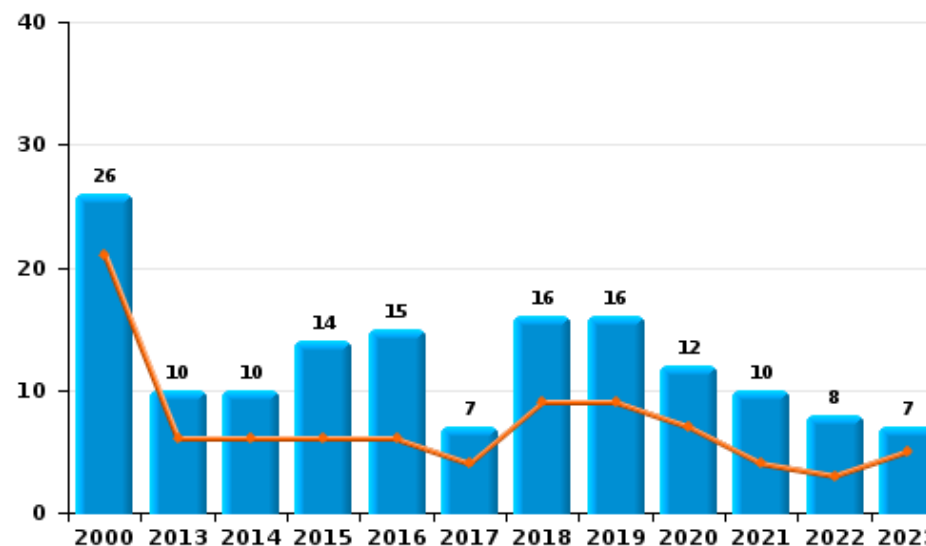
	2000	2013	2014	2015	2016	2017	2018	2019	2020	2021	2022	2023
Détention	29	37	40	67	25	57	57	27	45	47	56	49
Commerce	26	10	10	14	15	7	16	16	12	10	8	7
Usage	50	3		2	1	1	3		4	4	5	5
Importation et exportation	7	4	4	2	2	1	1	1	2	1	2	
Fabrication		6		1	5		1	1	4	3		
Autres	1		1			2	3		1			
<b>Total</b>	<b>113</b>	<b>60</b>	<b>55</b>	<b>86</b>	<b>48</b>	<b>68</b>	<b>81</b>	<b>45</b>	<b>68</b>	<b>65</b>	<b>71</b>	<b>61</b>



Détention



Commerce







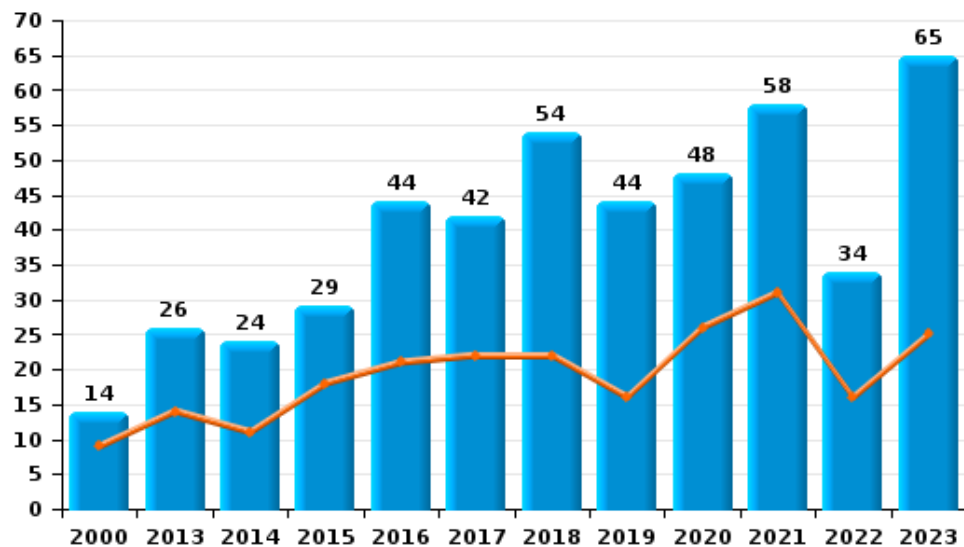
I.5. Catégorie des infractions : Fraude (top 5 des infractions au niveau national 2023)

Torhout

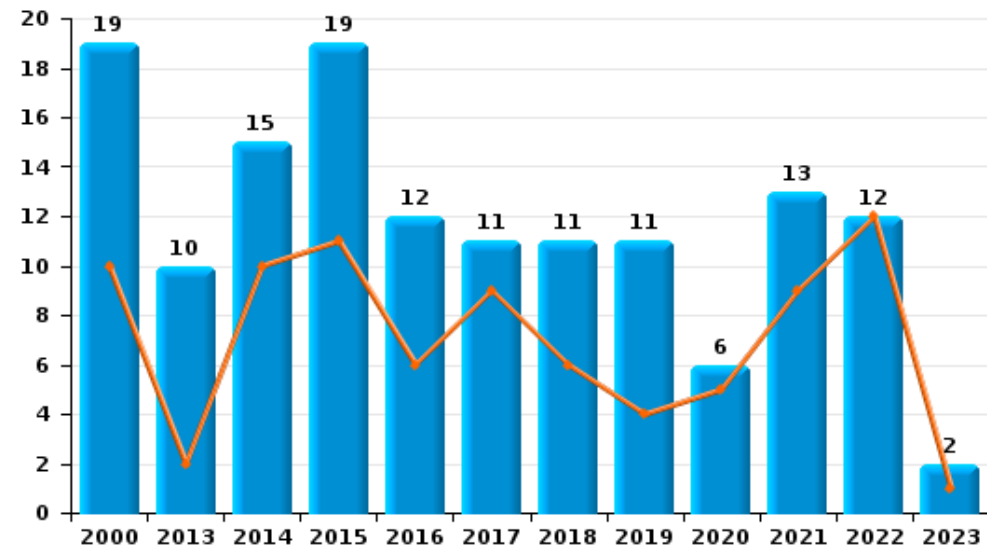
	2000	2013	2014	2015	2016	2017	2018	2019	2020	2021	2022	2023
Escroquerie	14	26	24	29	44	42	54	44	48	58	34	65
Abus de confiance et infr. apparentées	19	10	15	19	12	11	11	11	6	13	12	2
Détournement et destruction frauduleuse	18	6	8	7	12	6	7	11	8	5	6	7
Fraudes: Autres	7	6		1		1		1	3	7	5	10
Grivèlerie	9	4	2	1	1	3	3	4	2	2	2	1
Recel	8	1		3		3				2	1	
Infr. liées à l'insolvabilité		1		2	1		1		2		2	
<b>Total</b>	<b>75</b>	<b>54</b>	<b>49</b>	<b>62</b>	<b>70</b>	<b>66</b>	<b>76</b>	<b>71</b>	<b>69</b>	<b>87</b>	<b>62</b>	<b>85</b>



Escroquerie



Abus de confiance et infr. apparentées



# ***STATISTIQUES POLICIERES DE CRIMINALITE***

---

*LIEU DE PERPETRATION: COMMUNE*

**Torhout**

***PARTIE II : FIGURES CRIMINELLES / PHENOMENES***



**Torhout**

**FC Vol moyen de transport**

	2000	2013	2014	2015	2016	2017	2018	2019	2020	2021	2022	2023
Vol de voiture	17	7	4	1	6	8	2	5		2	4	1
Vol de moto		2		1	1			1	1			
Carjacking					1			1				
Homejacking										1		
Vol dans les garages	1	2			1	2		1				
Vol de vélomoteur	45	5	7		5	6	3	3	4	4	2	3
Vol de vélo	335	72	64	64	69	64	99	79	42	31	69	27

**FC Cambriolage**

	2000	2013	2014	2015	2016	2017	2018	2019	2020	2021	2022	2023
Cambriolage dans habitation	64	48	57	24	30	35	22	19	37	19	26	37
Cambriolage ds entreprise ou commerce	29	41	18	15	14	13	7	12	4	5	8	8
Cambriolage ds service public ou bâtiment administ	9	15	11	5	4	5	3	4	3	3	3	3
Cambriolage dans bâtiment (total)	102	104	86	44	48	53	32	35	44	27	37	48



**FC Vol autre**

	2000	2013	2014	2015	2016	2017	2018	2019	2020	2021	2022	2023
Vol à main armée	2	2	2	2	1		2	1		2		
Vol avec violence sans arme	7	7	2	4	7	9	14	10	7	9	12	7
Vol dans ou sur un véhicule	32	40	10	27	25	23	21	21	28	20	13	14
Vol d'armes et explosifs	2		1	1	5	3	1				1	1
Arrachage de sac à main					1							
Vol à l'arraché	1	1	1		1	1	11	2	2		4	1
Vol à la tire	22	7	9	12	8	7	8	3	1		1	2
Vol à l'étalage	26	25	26	17	21	36	39	37	19	29	45	29
Vol par ruse	5	7	3	3	2	3	5	2	3	2	2	1
Vol de métaux		5	1	2		2	2	1	2	1	3	2
Vol sur les chantiers	3	6	1	1	4	6	1	2	3	3	2	
Vol d'animaux	1	7	1	4	3	2	3	1		2	1	
Vol de cargaison		1	1							1		

**Criminalité ICT**

	2000	2013	2014	2015	2016	2017	2018	2019	2020	2021	2022	2023
Fraude de cartes de paiements	6	8	3	2	5	1	6	2	5	1	1	1
Phishing		1				4	1	2	37	55	32	9
Shouldersurfing		3				1	1					1
Skimming		1		1		1			1			

**FC Autre**

	2000	2013	2014	2015	2016	2017	2018	2019	2020	2021	2022	2023
Violence contre les métiers d'intérêt général	3	3	5	5	2		5	4	1	3	4	5
Viol collectif				1								
Graffiti	1	7	1	1		2	2			1	1	1
Dégradation de voiture	23	50	65	69	51	47	40	48	27	31	29	28
Rixe au couteau	1		1		1	1	1	4		1	2	1



**PH Violence intrafamiliale (VIF)**

	2000	2013	2014	2015	2016	2017	2018	2019	2020	2021	2022	2023
VIF: physique, dans le couple	10	15	19	16	30	24	23	25	22	26	30	18
VIF: physique, envers des descendants	1	3	4	1	1	1	2	4	3	5	4	7
VIF: physique, envers d'autres membres	15	2	6	3	10	4	3	8	3	3	5	4
VIF: sexuelle, dans le couple								2			1	
VIF: sexuelle, envers des descendants		1	2	1	1	3	2	1	1		1	1
VIF: psychique, dans le couple	71	15	46	16	24	25	14	16	27	23	24	24
VIF: psychique, envers des descendants					1	3	1				4	5
VIF: psychique, envers d'autres membres				1		1		2	1	1	2	2
VIF: économique, dans le couple		1	1		2	1	1	1	5		4	
VIF: économique, envers des descendants	1					1						
VIF: économique, envers d'autres membres	11	2	3	7				1	3	2	7	4

**PH Hormones et dopage**

	2000	2013	2014	2015	2016	2017	2018	2019	2020	2021	2022	2023
Dopage humain		1	1	1	1	1		1				
Engraissement illégal		1					1					



PH Drogues

	2000	2013	2014	2015	2016	2017	2018	2019	2020	2021	2022	2023
Vente de cocaïne		3			2	2	2	2	6	2		2
Import-export de cocaïne							1					
Production de drogues synthétiques								1		2		
Import-export de drogues synthétiques			2									
Vente de drogues synthétiques		1	1	2	4	1	10	5	5	2	3	2
Production de cannabis (culture)		2		1			1	1				
Vente de cannabis en grande quantité				1	1				2			1
Import-export d'héroïne			1									
Vente-traffic d'héroïne		1			1			2				

PH Traite des êtres humains

	2000	2013	2014	2015	2016	2017	2018	2019	2020	2021	2022	2023
TEH - exploitation économique								1				
TEH - exploitation sexuelle		1	1	2	1							1



**PH Violence dans l'espace public**

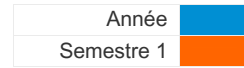
	2000	2013	2014	2015	2016	2017	2018	2019	2020	2021	2022	2023
Violence physique (transport public)	3	2	3	1	2	6	3	5	3	4	5	6
Violence physique (voie publique)	30	20	25	28	29	28	18	26	17	13	30	23
Violence physique (autre endroit public)		2		1	2		1	2	1	3	1	3
Violence physique (endroit accessible au public)	48	25	25	20	26	26	30	33	12	9	17	18
Violence sexuelle (transport public)						1	2			3	2	
Violence sexuelle (voie publique)	9	6	3	2	2	1	3	2	4	1	3	2
Violence sexuelle (autre endroit public)	3	2	2	1		2	1	1	2	1		1
Violence sexuelle (endroit accessible au public)	1	4	6	1	1	1	5	3		2	2	
Violence psychique (transport public)		1	2	1		1	1	1	1	2	1	1
Violence psychique (voie publique)	12	15	14	19	15	9	8	5	8	13	7	6
Violence psychique (autre endroit public)	1		1	2	1	1	2	2	4	3	1	
Violence psychique (endroit accessible au public)	12	3	4	9	6	7	8	7	9	5	10	9
Vol à main armée (voie publique)		1	2									
Vol à main armée (endroit accessible au public)	2	1						1				
Vol avec violence sans arme (transport public)	1					1			1	1		
Vol avec violence sans arme (voie publique)	2	1			1	1	3			2	2	1
Vol avec violence sans arme (autre endroit public)							1	1				2
Vol avec violence sans arme (endr. acces. au pub.)	3		1			3	2	3	6	1		1

**PH Autre**

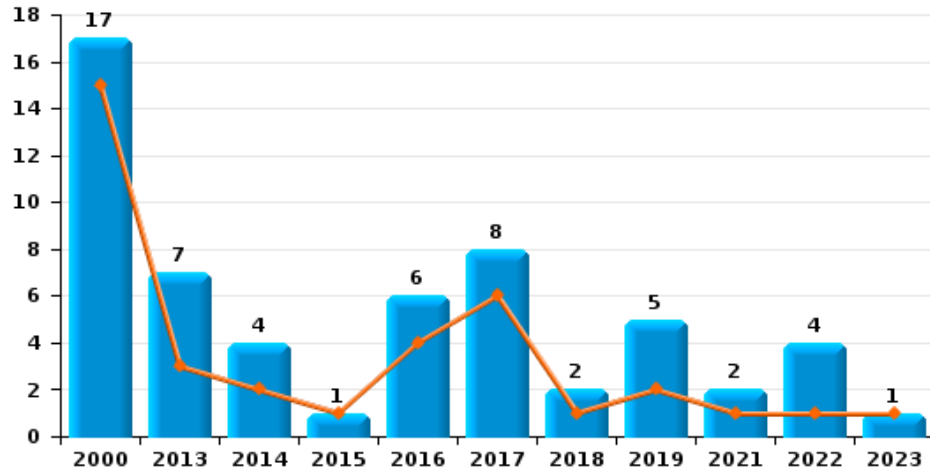
	2000	2013	2014	2015	2016	2017	2018	2019	2020	2021	2022	2023
Terrorisme, extrémisme et radicalisme		1				1		1				
Cyberharcèlement		27	25	25	29	28	28	21	30	21	28	17
Fraude à l'identité	2	4	8	6	7	24	34	27	17	12	9	11



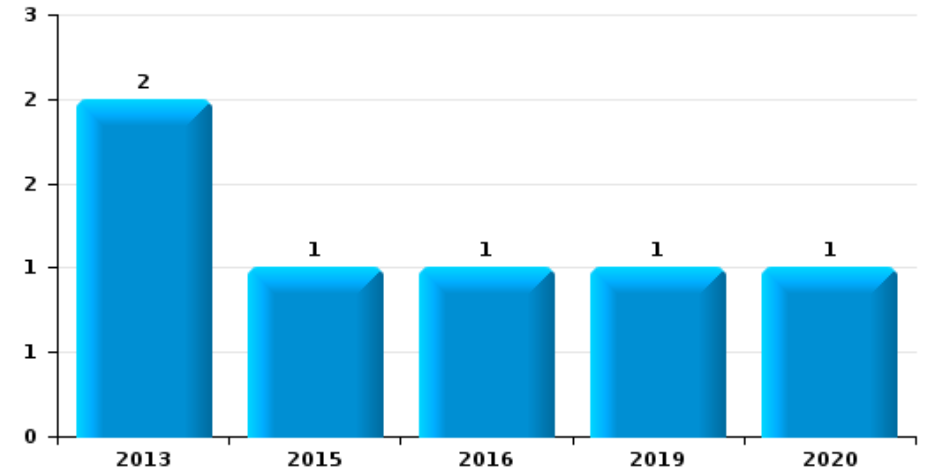
**Torhout**



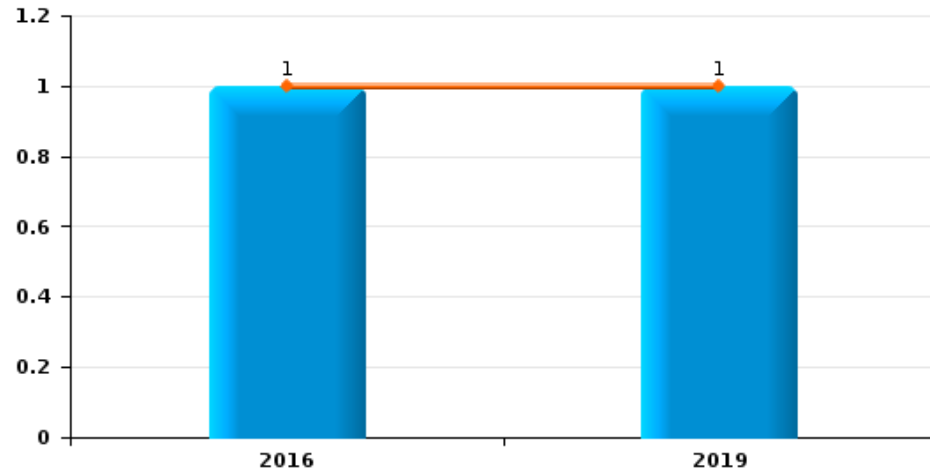
**Vol de voiture**



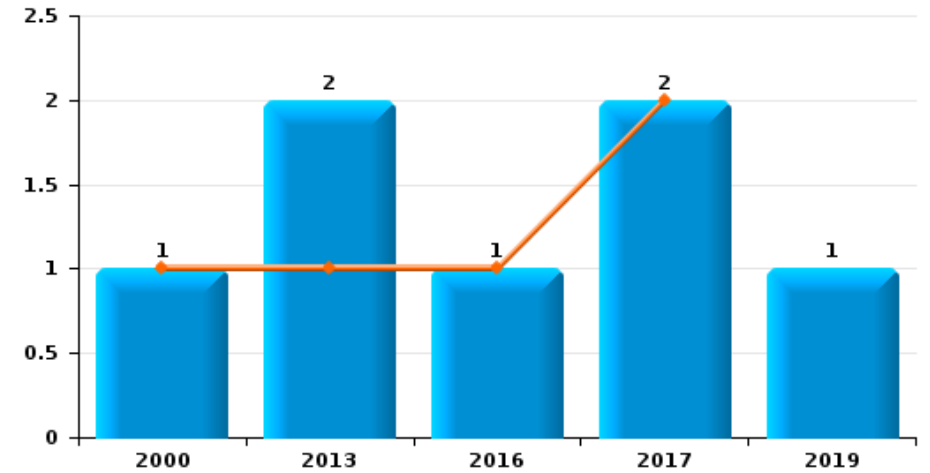
**Vol de moto**



**Carjacking**



**Vol dans les garages**



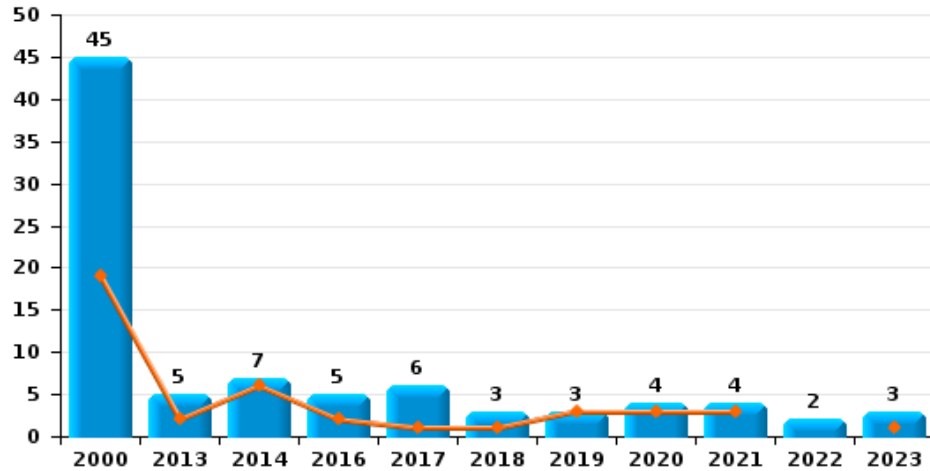




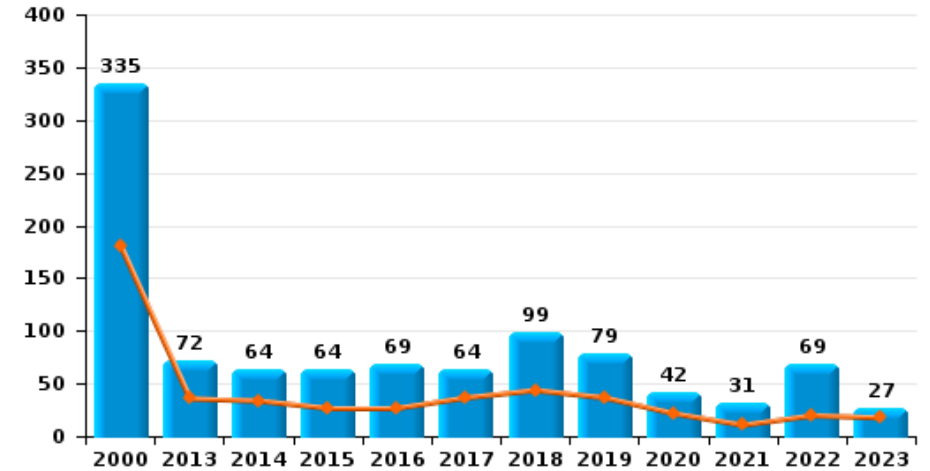
**Torhout**

Année	<span style="color: blue;">■</span>
Semestre 1	<span style="color: orange;">■</span>

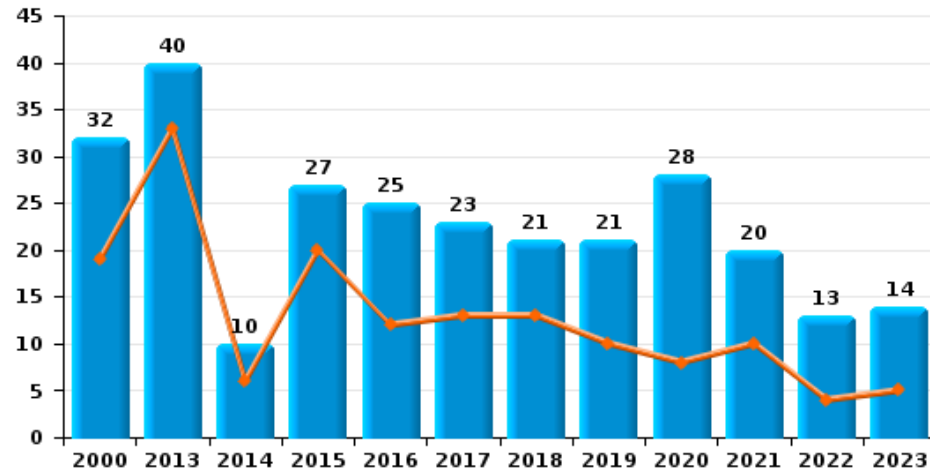
**Vol de vélomoteur**



**Vol de vélo**



**Vol dans ou sur un véhicule**

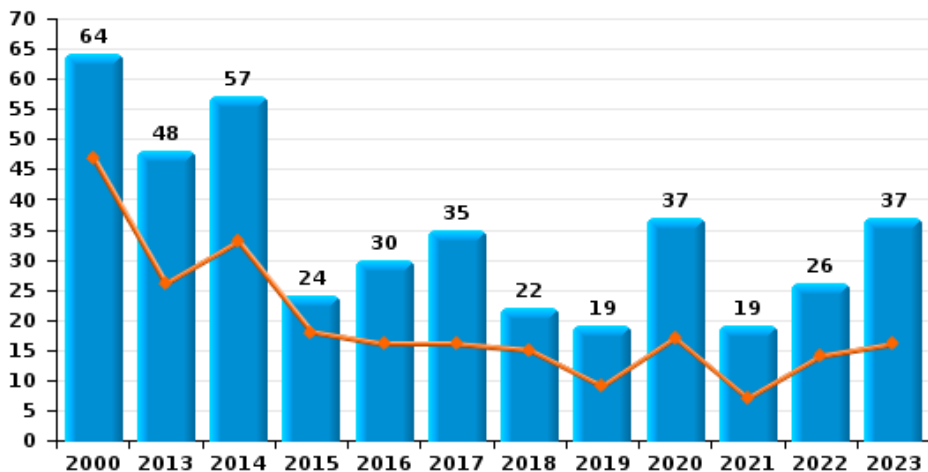




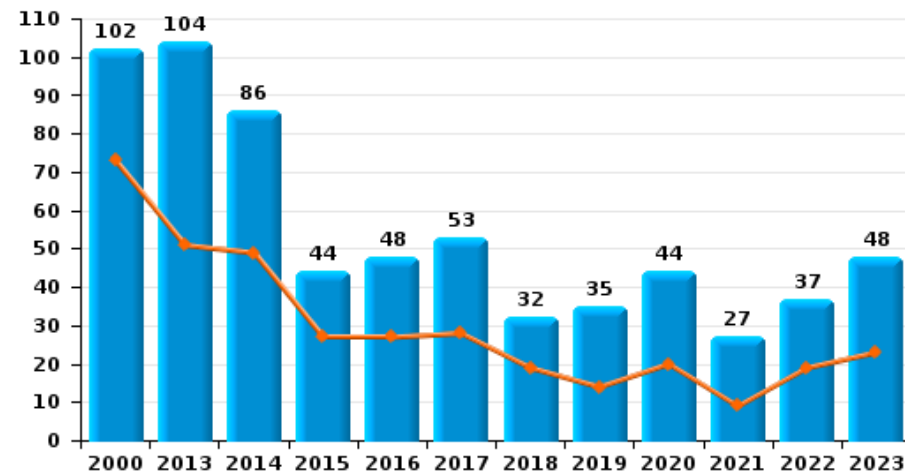
**Torhout**



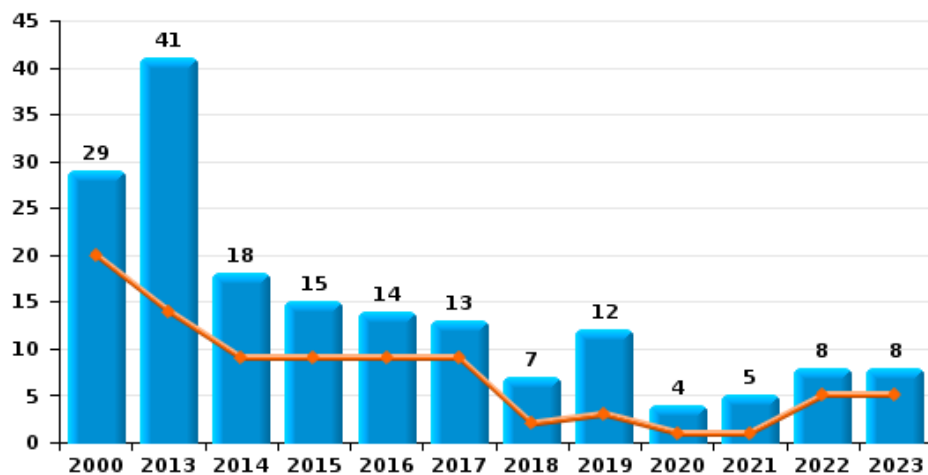
**Cambriolage dans habitation**



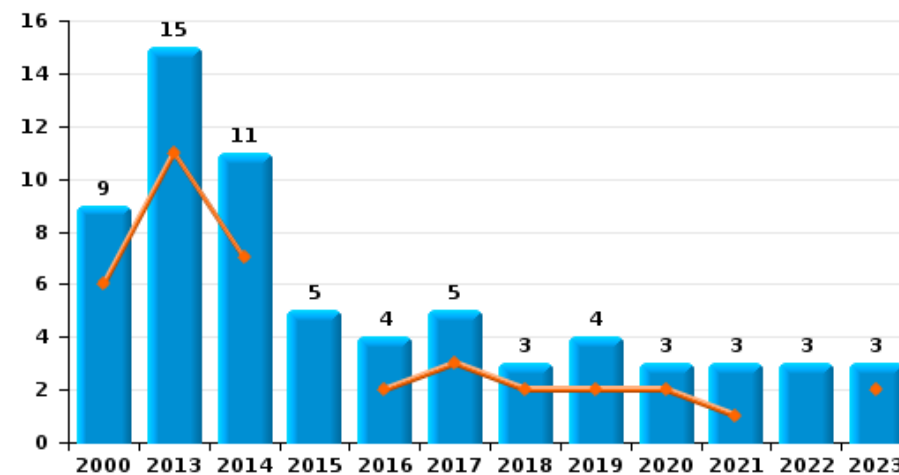
**Cambriolage dans bâtiment (total)**



**Cambriolage ds entreprise ou commerce**

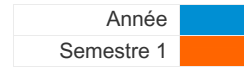


**Cambriolage ds service public ou bâtiment administratif**

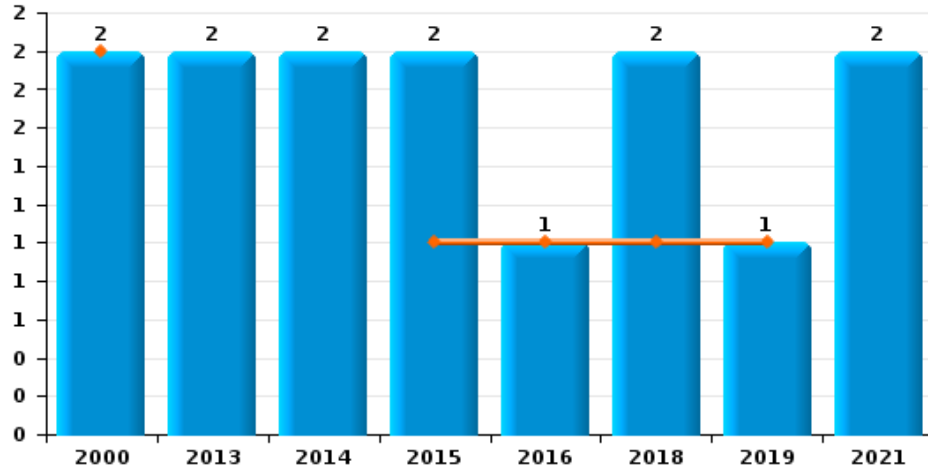




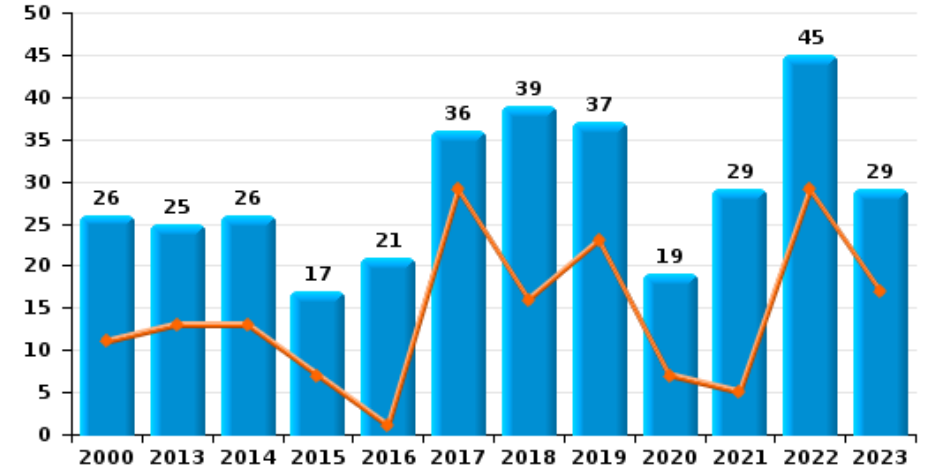
**Torhout**



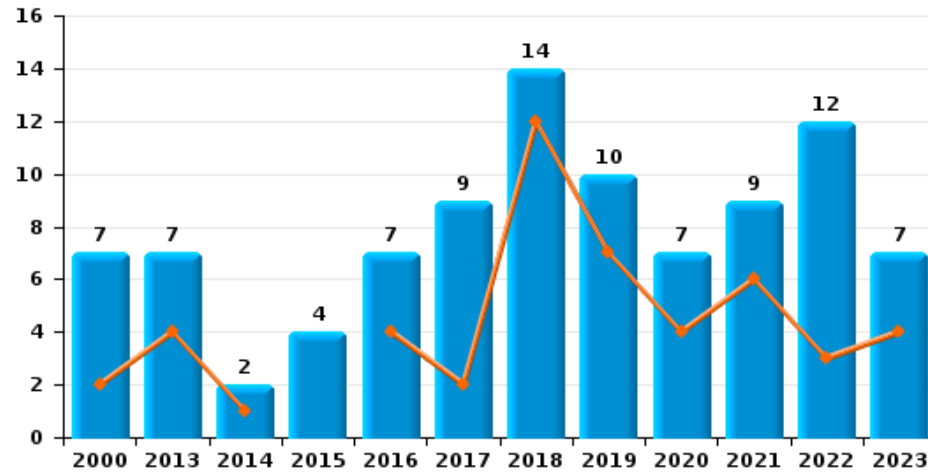
**Vol à main armée**



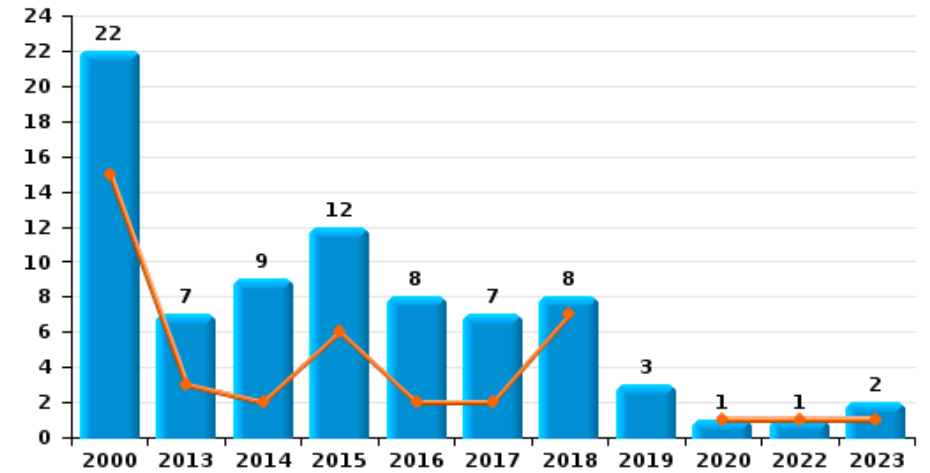
**Vol à l'étalage**



**Vol avec violence sans arme**



**Vol à la tire**

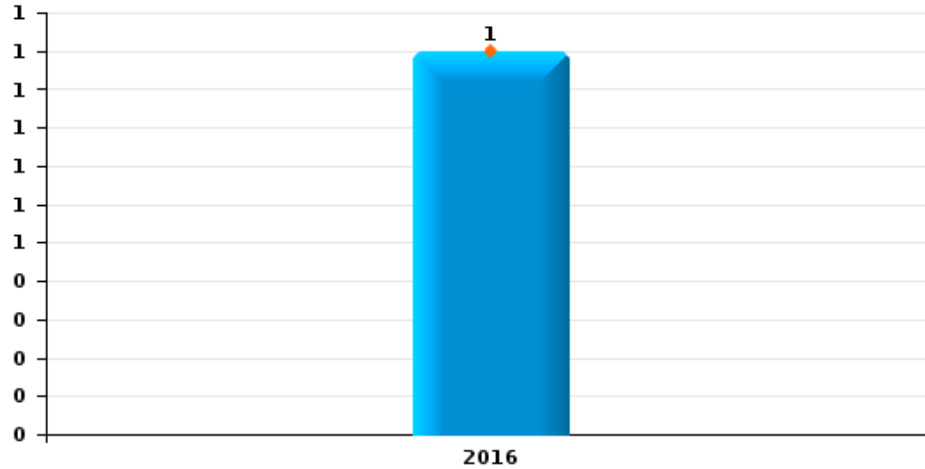




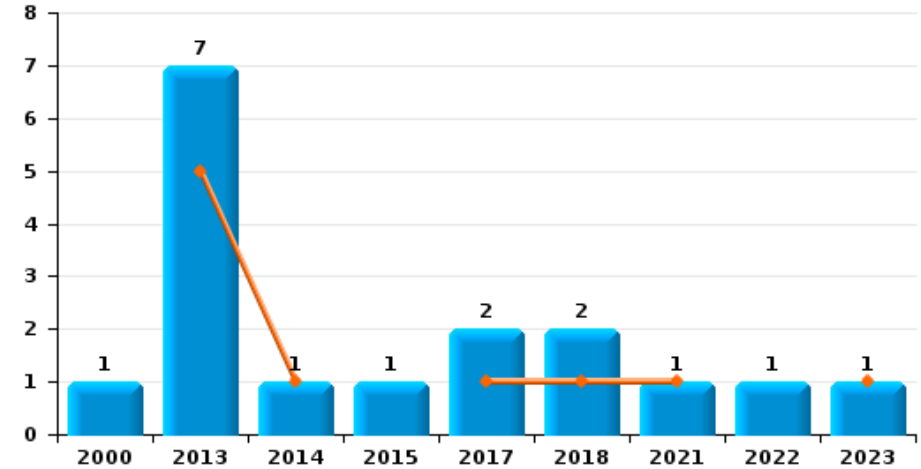
**Torhout**

Année	<span style="color: blue;">■</span>
Semestre 1	<span style="color: orange;">■</span>

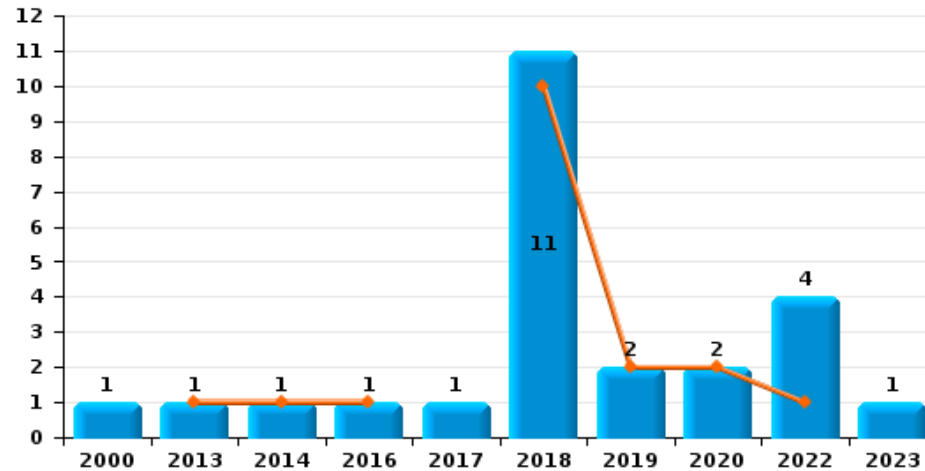
**Arrachage de sac à main**



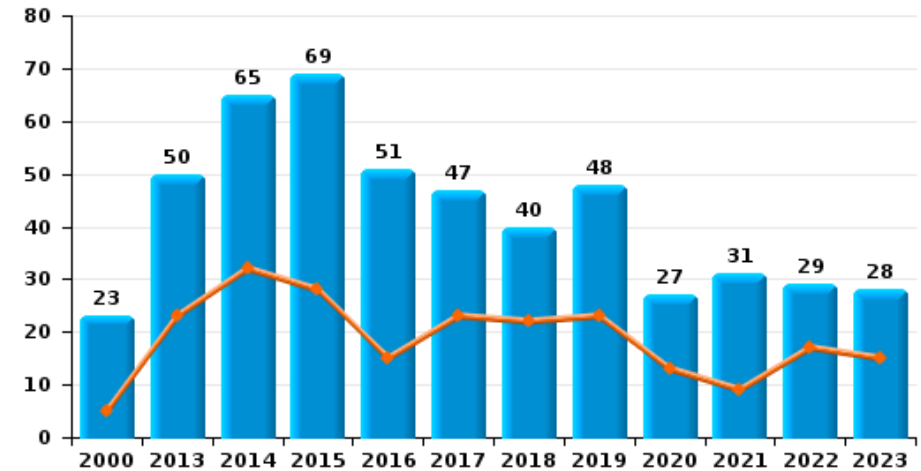
**Graffiti**



**Vol à l'arraché**



**Dégradation de voiture**





**Torhout**

**FC Vol moyen de transport**

		2000	2013	2014	2015	2016	2017	2018	2019	2020	2021	2022	2023
<b>Vol de voiture</b>	Sem 1	15	3	2	1	4	6	1	2		1	1	1
	Sem 2	2	4	2		2	2	1	3		1	3	
	<b>Total</b>	<b>17</b>	<b>7</b>	<b>4</b>	<b>1</b>	<b>6</b>	<b>8</b>	<b>2</b>	<b>5</b>		<b>2</b>	<b>4</b>	<b>1</b>
<b>Vol de moto</b>	Sem 2		2		1	1			1	1			
	<b>Total</b>		<b>2</b>		<b>1</b>	<b>1</b>			<b>1</b>	<b>1</b>			
<b>Carjacking</b>	Sem 1					1			1				
	<b>Total</b>					<b>1</b>			<b>1</b>				
<b>Homejacking</b>	Sem 2										1		
	<b>Total</b>										<b>1</b>		
<b>Vol dans les garages</b>	Sem 1	1	1			1	2						
	Sem 2		1						1				
	<b>Total</b>	<b>1</b>	<b>2</b>			<b>1</b>	<b>2</b>		<b>1</b>				
<b>Vol de vélomoteur</b>	Sem 1	19	2	6		2	1	1	3	3	3		1
	Sem 2	26	3	1		3	5	2		1	1	2	2
	<b>Total</b>	<b>45</b>	<b>5</b>	<b>7</b>		<b>5</b>	<b>6</b>	<b>3</b>	<b>3</b>	<b>4</b>	<b>4</b>	<b>2</b>	<b>3</b>
<b>Vol de vélo</b>	Sem 1	181	36	34	27	27	37	44	37	22	11	20	18
	Sem 2	154	36	30	37	42	27	55	42	20	20	49	9
	<b>Total</b>	<b>335</b>	<b>72</b>	<b>64</b>	<b>64</b>	<b>69</b>	<b>64</b>	<b>99</b>	<b>79</b>	<b>42</b>	<b>31</b>	<b>69</b>	<b>27</b>



FC Cambriolage

		2000	2013	2014	2015	2016	2017	2018	2019	2020	2021	2022	2023
Cambriolage dans habitation	Sem 1	47	26	33	18	16	16	15	9	17	7	14	16
	Sem 2	17	22	24	6	14	19	7	10	20	12	12	21
Total		64	48	57	24	30	35	22	19	37	19	26	37
Cambriolage ds entreprise ou commerce	Sem 1	20	14	9	9	9	9	2	3	1	1	5	5
	Sem 2	9	27	9	6	5	4	5	9	3	4	3	3
Total		29	41	18	15	14	13	7	12	4	5	8	8
Cambriolage ds service public ou bâtiment administ	Sem 1	6	11	7		2	3	2	2	2	1		2
	Sem 2	3	4	4	5	2	2	1	2	1	2	3	1
Total		9	15	11	5	4	5	3	4	3	3	3	3
Cambriolage dans bâtiment (total)	Sem 1	73	51	49	27	27	28	19	14	20	9	19	23
	Sem 2	29	53	37	17	21	25	13	21	24	18	18	25
Total		102	104	86	44	48	53	32	35	44	27	37	48



FC Vol autre

		2000	2013	2014	2015	2016	2017	2018	2019	2020	2021	2022	2023
Vol à main armée	Sem 1	2			1	1		1	1				
	Sem 2		2	2	1			1			2		
Total		2	2	2	2	1		2	1		2		
Vol avec violence sans arme	Sem 1	2	4	1		4	2	12	7	4	6	3	4
	Sem 2	5	3	1	4	3	7	2	3	3	3	9	3
Total		7	7	2	4	7	9	14	10	7	9	12	7
Vol dans ou sur un véhicule	Sem 1	19	33	6	20	12	13	13	10	8	10	4	5
	Sem 2	13	7	4	7	13	10	8	11	20	10	9	9
Total		32	40	10	27	25	23	21	21	28	20	13	14
Vol d'armes et explosifs	Sem 1	1				4	3	1				1	1
	Sem 2	1		1	1	1							
Total		2		1	1	5	3	1				1	1
Arrachage de sac à main	Sem 1					1							
	Total					1							
Vol à l'arraché	Sem 1		1	1		1		10	2	2		1	
	Sem 2	1					1	1				3	1
Total		1	1	1		1	1	11	2	2		4	1
Vol à la tire	Sem 1	15	3	2	6	2	2	7		1		1	1
	Sem 2	7	4	7	6	6	5	1	3				1
Total		22	7	9	12	8	7	8	3	1		1	2
Vol à l'étalage	Sem 1	11	13	13	7	1	29	16	23	7	5	29	17
	Sem 2	15	12	13	10	20	7	23	14	12	24	16	12
Total		26	25	26	17	21	36	39	37	19	29	45	29
Vol par ruse	Sem 1	3	5	2	2		1	4	2	1	2	1	
	Sem 2	2	2	1	1	2	2	1		2		1	1
Total		5	7	3	3	2	3	5	2	3	2	2	1



FC Vol autre

		2000	2013	2014	2015	2016	2017	2018	2019	2020	2021	2022	2023
Vol de métaux	Sem 1		4		1		1		1	1	1	2	2
	Sem 2		1	1	1		1	2		1		1	
Total			5	1	2		2	2	1	2	1	3	2
Vol sur les chantiers	Sem 1	3	4		1	2	2		2	1	2	1	
	Sem 2		2	1		2	4	1		2	1	1	
Total		3	6	1	1	4	6	1	2	3	3	2	
Vol d'animaux	Sem 1	1	3	1	3	3	1	3	1			1	
	Sem 2		4		1		1				2		
Total		1	7	1	4	3	2	3	1		2	1	
Vol de cargaison	Sem 1										1		
	Sem 2		1	1									
Total			1	1							1		





Criminalité ICT

		2000	2013	2014	2015	2016	2017	2018	2019	2020	2021	2022	2023
Fraude de cartes de paiements	Sem 1	5	3		2	2		5	1	4		1	
	Sem 2	1	5	3		3	1	1	1	1	1		1
	<b>Total</b>	<b>6</b>	<b>8</b>	<b>3</b>	<b>2</b>	<b>5</b>	<b>1</b>	<b>6</b>	<b>2</b>	<b>5</b>	<b>1</b>	<b>1</b>	<b>1</b>
Phishing	Sem 1						2			22	22	20	4
	Sem 2		1				2	1	2	15	33	12	5
	<b>Total</b>		<b>1</b>				<b>4</b>	<b>1</b>	<b>2</b>	<b>37</b>	<b>55</b>	<b>32</b>	<b>9</b>
Shouldersurfing	Sem 1		3										
	Sem 2					1	1						1
	<b>Total</b>		<b>3</b>				<b>1</b>	<b>1</b>					<b>1</b>
Skimming	Sem 1				1					1			
	Sem 2		1				1						
	<b>Total</b>		<b>1</b>		<b>1</b>		<b>1</b>			<b>1</b>			



FC Autre

		2000	2013	2014	2015	2016	2017	2018	2019	2020	2021	2022	2023
Violence contre les métiers d'intérêt général	Sem 1	1	1	3	3			4	3		1	3	3
	Sem 2	2	2	2	2			1	1	1	2	1	2
	<b>Total</b>	<b>3</b>	<b>3</b>	<b>5</b>	<b>5</b>	<b>2</b>		<b>5</b>	<b>4</b>	<b>1</b>	<b>3</b>	<b>4</b>	<b>5</b>
Viol collectif	Sem 1				1								
	<b>Total</b>			<b>1</b>									
Graffiti	Sem 1		5	1			1	1			1		1
	Sem 2	1	2		1		1	1				1	
	<b>Total</b>	<b>1</b>	<b>7</b>	<b>1</b>	<b>1</b>		<b>2</b>	<b>2</b>			<b>1</b>	<b>1</b>	<b>1</b>
Dégradation de voiture	Sem 1	5	23	32	28	15	23	22	23	13	9	17	15
	Sem 2	18	27	33	41	36	24	18	25	14	22	12	13
	<b>Total</b>	<b>23</b>	<b>50</b>	<b>65</b>	<b>69</b>	<b>51</b>	<b>47</b>	<b>40</b>	<b>48</b>	<b>27</b>	<b>31</b>	<b>29</b>	<b>28</b>
Rixe au couteau	Sem 1	1				1		1			1	1	1
	Sem 2			1			1		4			1	
	<b>Total</b>	<b>1</b>		<b>1</b>		<b>1</b>	<b>1</b>	<b>1</b>	<b>4</b>		<b>1</b>	<b>2</b>	<b>1</b>



PH Violence intrafamiliale (VIF)

		2000	2013	2014	2015	2016	2017	2018	2019	2020	2021	2022	2023
VIF: physique, dans le couple	Sem 1	5	6	10	5	13	12	10	12	14	14	11	6
	Sem 2	5	9	9	11	17	12	13	13	8	12	19	12
Total		10	15	19	16	30	24	23	25	22	26	30	18
VIF: physique, envers des descendants	Sem 1	1	2	3	1				1	3	4	3	3
	Sem 2		1	1		1	1	2	3		1	1	4
Total		1	3	4	1	1	1	2	4	3	5	4	7
VIF: physique, envers d'autres membres	Sem 1	6	1	2		3		3	5	1	2	2	3
	Sem 2	9	1	4	3	7	4		3	2	1	3	1
Total		15	2	6	3	10	4	3	8	3	3	5	4
VIF: sexuelle, dans le couple	Sem 2								2			1	
	Total								2			1	
VIF: sexuelle, envers des descendants	Sem 1				1		2	1	1	1		1	1
	Sem 2		1	2		1	1	1					
Total			1	2	1	1	3	2	1	1		1	1
VIF: psychique, dans le couple	Sem 1	38	4	25	6	11	12	8	9	12	12	12	15
	Sem 2	33	11	21	10	13	13	6	7	15	11	12	9
Total		71	15	46	16	24	25	14	16	27	23	24	24
VIF: psychique, envers des descendants	Sem 1					1	3					1	3
	Sem 2							1				3	2
Total						1	3	1				4	5
VIF: psychique, envers d'autres membres	Sem 1				1		1		1	1		2	2
	Sem 2								1		1		
Total					1		1		2	1	1	2	2
VIF: économique, dans le couple	Sem 1					1		1	1	4		1	
	Sem 2		1	1		1	1			1		3	
Total			1	1		2	1	1	1	5		4	



PH Violence intrafamiliale (VIF)

		2000	2013	2014	2015	2016	2017	2018	2019	2020	2021	2022	2023
VIF: économique, envers des descendants	Sem 1	1					1						
	Total	1					1						
VIF: économique, envers d'autres membres	Sem 1	6	1	1	4					2	1	2	2
	Sem 2	5	1	2	3				1	1	1	5	2
	Total	11	2	3	7				1	3	2	7	4



PH Hormones et dopage

		2000	2013	2014	2015	2016	2017	2018	2019	2020	2021	2022	2023
Dopage humain	Sem 1			1			1		1				
	Sem 2		1		1	1							
	<b>Total</b>		<b>1</b>	<b>1</b>	<b>1</b>	<b>1</b>	<b>1</b>		<b>1</b>				
Engraissement illégal	Sem 1		1										
	Sem 2							1					
	<b>Total</b>		<b>1</b>					<b>1</b>					



PH Drogues

		2000	2013	2014	2015	2016	2017	2018	2019	2020	2021	2022	2023
Vente de cocaïne	Sem 1		1			1	1	1	1	2	1		
	Sem 2		2			1	1	1	1	4	1		2
	<b>Total</b>		<b>3</b>			<b>2</b>	<b>2</b>	<b>2</b>	<b>2</b>	<b>6</b>	<b>2</b>		<b>2</b>
Import-export de cocaïne	Sem 2							1					
	<b>Total</b>							<b>1</b>					
Production de drogues synthétiques	Sem 1										1		
	Sem 2								1		1		
	<b>Total</b>								<b>1</b>		<b>2</b>		
Import-export de drogues synthétiques	Sem 1			1									
	Sem 2			1									
	<b>Total</b>			<b>2</b>									
Vente de drogues synthétiques	Sem 1				1	2	1	6	3	3	1	1	1
	Sem 2		1	1	1	2		4	2	2	1	2	1
	<b>Total</b>		<b>1</b>	<b>1</b>	<b>2</b>	<b>4</b>	<b>1</b>	<b>10</b>	<b>5</b>	<b>5</b>	<b>2</b>	<b>3</b>	<b>2</b>
Production de cannabis (culture)	Sem 1							1					
	Sem 2		2		1				1				
	<b>Total</b>		<b>2</b>		<b>1</b>			<b>1</b>	<b>1</b>				
Vente de cannabis en grande quantité	Sem 1				1					1			
	Sem 2					1				1			1
	<b>Total</b>				<b>1</b>	<b>1</b>				<b>2</b>			<b>1</b>
Import-export d'héroïne	Sem 2			1									
	<b>Total</b>			<b>1</b>									
Vente-traffic d'héroïne	Sem 1					1			1				
	Sem 2		1						1				
	<b>Total</b>		<b>1</b>			<b>1</b>			<b>2</b>				



PH Traite des êtres humains

		2000	2013	2014	2015	2016	2017	2018	2019	2020	2021	2022	2023
TEH - exploitation économique	Sem 1								1				
	Total								1				
TEH - exploitation sexuelle	Sem 1			1	1								1
	Sem 2		1		1	1							
	Total		1	1	2	1							1



PH Violence dans l'espace public

		2000	2013	2014	2015	2016	2017	2018	2019	2020	2021	2022	2023
Violence physique (transport public)	Sem 1	2	1	1		2	4	3	5	2	3	1	4
	Sem 2	1	1	2	1		2			1	1	4	2
	<b>Total</b>	<b>3</b>	<b>2</b>	<b>3</b>	<b>1</b>	<b>2</b>	<b>6</b>	<b>3</b>	<b>5</b>	<b>3</b>	<b>4</b>	<b>5</b>	<b>6</b>
Violence physique (voie publique)	Sem 1	17	12	11	13	16	11	8	14	7	4	15	10
	Sem 2	13	8	14	15	13	17	10	12	10	9	15	13
	<b>Total</b>	<b>30</b>	<b>20</b>	<b>25</b>	<b>28</b>	<b>29</b>	<b>28</b>	<b>18</b>	<b>26</b>	<b>17</b>	<b>13</b>	<b>30</b>	<b>23</b>
Violence physique (autre endroit public)	Sem 1				1	1			2		2		2
	Sem 2		2			1		1		1	1	1	1
	<b>Total</b>		<b>2</b>		<b>1</b>	<b>2</b>		<b>1</b>	<b>2</b>	<b>1</b>	<b>3</b>	<b>1</b>	<b>3</b>
Violence physique (endroit accessible au public)	Sem 1	24	10	10	9	17	7	11	16	8		9	10
	Sem 2	24	15	15	11	9	19	19	17	4	9	8	8
	<b>Total</b>	<b>48</b>	<b>25</b>	<b>25</b>	<b>20</b>	<b>26</b>	<b>26</b>	<b>30</b>	<b>33</b>	<b>12</b>	<b>9</b>	<b>17</b>	<b>18</b>
Violence sexuelle (transport public)	Sem 1							2			2	1	
	Sem 2						1				1	1	
	<b>Total</b>						<b>1</b>	<b>2</b>			<b>3</b>	<b>2</b>	
Violence sexuelle (voie publique)	Sem 1	2		3		1		2				2	2
	Sem 2	7	6		2	1	1	1	2	4	1	1	
	<b>Total</b>	<b>9</b>	<b>6</b>	<b>3</b>	<b>2</b>	<b>2</b>	<b>1</b>	<b>3</b>	<b>2</b>	<b>4</b>	<b>1</b>	<b>3</b>	<b>2</b>
Violence sexuelle (autre endroit public)	Sem 1	1			2		2	1		2	1		
	Sem 2	2	2			1			1				1
	<b>Total</b>	<b>3</b>	<b>2</b>	<b>2</b>	<b>1</b>		<b>2</b>	<b>1</b>	<b>1</b>	<b>2</b>	<b>1</b>		<b>1</b>
Violence sexuelle (endroit accessible au public)	Sem 1		1	3					1		1	1	
	Sem 2	1	3	3	1	1	1	5	2		1	1	
	<b>Total</b>	<b>1</b>	<b>4</b>	<b>6</b>	<b>1</b>	<b>1</b>	<b>1</b>	<b>5</b>	<b>3</b>		<b>2</b>	<b>2</b>	





PH Violence dans l'espace public

		2000	2013	2014	2015	2016	2017	2018	2019	2020	2021	2022	2023
Violence psychique (transport public)	Sem 1		1	1			1	1	1		2		1
	Sem 2			1	1					1		1	
	<b>Total</b>		<b>1</b>	<b>2</b>	<b>1</b>		<b>1</b>	<b>1</b>	<b>1</b>	<b>1</b>	<b>2</b>	<b>1</b>	<b>1</b>
Violence psychique (voie publique)	Sem 1	7	9	6	9	6	5	6	4	3	4	5	3
	Sem 2	5	6	8	10	9	4	2	1	5	9	2	3
	<b>Total</b>	<b>12</b>	<b>15</b>	<b>14</b>	<b>19</b>	<b>15</b>	<b>9</b>	<b>8</b>	<b>5</b>	<b>8</b>	<b>13</b>	<b>7</b>	<b>6</b>
Violence psychique (autre endroit public)	Sem 1			1	1	1	1	2	1	1	1	1	
	Sem 2	1			1				1	3	2		
	<b>Total</b>	<b>1</b>		<b>1</b>	<b>2</b>	<b>1</b>	<b>1</b>	<b>2</b>	<b>2</b>	<b>4</b>	<b>3</b>	<b>1</b>	
Violence psychique (endroit accessible au public)	Sem 1	7	1	4	2	2	5	5	1	8	2	5	5
	Sem 2	5	2		7	4	2	3	6	1	3	5	4
	<b>Total</b>	<b>12</b>	<b>3</b>	<b>4</b>	<b>9</b>	<b>6</b>	<b>7</b>	<b>8</b>	<b>7</b>	<b>9</b>	<b>5</b>	<b>10</b>	<b>9</b>
Vol à main armée (voie publique)	Sem 2		1	2									
	<b>Total</b>		<b>1</b>	<b>2</b>									
Vol à main armée (endroit accessible au public)	Sem 1	2							1				
	Sem 2		1										
	<b>Total</b>	<b>2</b>	<b>1</b>						<b>1</b>				
Vol avec violence sans arme (transport public)	Sem 1									1	1		
	Sem 2	1				1							
	<b>Total</b>	<b>1</b>				<b>1</b>				<b>1</b>	<b>1</b>		
Vol avec violence sans arme (voie publique)	Sem 1				1			3			1		
	Sem 2	2	1			1					1	2	1
	<b>Total</b>	<b>2</b>	<b>1</b>		<b>1</b>	<b>1</b>	<b>3</b>				<b>2</b>	<b>2</b>	<b>1</b>
Vol avec violence sans arme (autre endroit public)	Sem 1							1	1				1
	Sem 2												1
	<b>Total</b>							<b>1</b>	<b>1</b>				<b>2</b>



PH Violence dans l'espace public

		2000	2013	2014	2015	2016	2017	2018	2019	2020	2021	2022	2023
Vol avec violence sans arme (endr. acces. au pub.)	Sem 1	1					1	2	2	3	1		1
	Sem 2	2		1			2		1	3			
Total		3		1			3	2	3	6	1		1



PH Autre

		2000	2013	2014	2015	2016	2017	2018	2019	2020	2021	2022	2023
Terrorisme, extrémisme et radicalisme	Sem 1						1						
	Sem 2		1						1				
	<b>Total</b>		<b>1</b>				<b>1</b>		<b>1</b>				
Cyberharcèlement	Sem 1		16	22	11	14	10	18	9	14	7	14	13
	Sem 2		11	3	14	15	18	10	12	16	14	14	4
	<b>Total</b>		<b>27</b>	<b>25</b>	<b>25</b>	<b>29</b>	<b>28</b>	<b>28</b>	<b>21</b>	<b>30</b>	<b>21</b>	<b>28</b>	<b>17</b>
Fraude à l'identité	Sem 1	1	2	6	3	3	7	15	6	10	6	3	3
	Sem 2	1	2	2	3	4	17	19	21	7	6	6	8
	<b>Total</b>	<b>2</b>	<b>4</b>	<b>8</b>	<b>6</b>	<b>7</b>	<b>24</b>	<b>34</b>	<b>27</b>	<b>17</b>	<b>12</b>	<b>9</b>	<b>11</b>



**Torhout**

**2022**

**FC Vol moyen de transport**

	Jan	Mar	Avr	Mai	Juin	Juil	Août	Sep	Oct	Nov	Déc	Total
Vol de voiture			1				2				1	4
Vol de vélomoteur								1	1			2
Vol de vélo	4	3		6	7	7	13	16	6	5	2	69

**FC Cambriolage**

	Jan	Fév	Mar	Avr	Mai	Juin	Juil	Août	Sep	Oct	Nov	Total
Cambriolage dans habitation	4	2	2	1	4	1		2	4	2	4	26
Cambriolage ds entreprise ou commerce		1	1		1	2	1	1		1		8
Cambriolage ds service public ou bâtiment administ								1	1		1	3
Cambriolage dans bâtiment (total)	4	3	3	1	5	3	1	4	5	3	5	37

**FC Vol autre**

	Jan	Fév	Mar	Avr	Mai	Juin	Juil	Août	Sep	Oct	Nov	Déc	Total
Vol avec violence sans arme	1			2			2	1	2		2	2	12
Vol dans ou sur un véhicule		1		2		1	1	2		5	1		13
Vol d'armes et explosifs		1											1
Vol à l'arraché		1						1	1			1	4
Vol à la tire				1									1
Vol à l'étalage	7	2	5	4	5	6		4	2	2	5	3	45
Vol par ruse						1						1	2
Vol de métaux		1				1			1				3
Vol sur les chantiers				1					1				2
Vol d'animaux						1							1



### Criminalité ICT

	Jan	Fév	Mar	Avr	Mai	Juin	Juil	Août	Sep	Nov	Déc	Total
Fraude de cartes de paiements				1								1
Phishing	2	3	8	3	2	2	2	3	2	4	1	32

### FC Autre

	Jan	Fév	Mar	Avr	Mai	Juin	Juil	Août	Sep	Oct	Nov	Déc	Total
Violence contre les métiers d'intérêt général		1		1		1			1				4
Graffiti											1		1
Dégradation de voiture	4		3	3	3	4	2	4	1	2	2	1	29
Rixe au couteau					1						1		2

### PH Violence intrafamiliale (VIF)

	Jan	Fév	Mar	Avr	Mai	Juin	Juil	Août	Sep	Oct	Nov	Déc	Total
VIF: physique, dans le couple	3	3		3		2	5	3	3	4	3	1	30
VIF: physique, envers des descendants		1	1			1				1			4
VIF: physique, envers d'autres membres	1		1					1		1	1		5
VIF: sexuelle, dans le couple										1			1
VIF: sexuelle, envers des descendants					1								1
VIF: psychique, dans le couple	6	3		1	1	1	2	6		2	1	1	24
VIF: psychique, envers des descendants		1						1		2			4
VIF: psychique, envers d'autres membres	1	1											2
VIF: économique, dans le couple					1					1	1	1	4
VIF: économique, envers d'autres membres		2					2	1	1		1		7

### PH Drogues

	Mai	Nov	Total
Vente de drogues synthétiques	1	2	3



### PH Violence dans l'espace public

	Jan	Fév	Mar	Avr	Mai	Juin	Juil	Août	Sep	Oct	Nov	Déc	Total
Violence physique (transport public)		1							1		1	2	5
Violence physique (voie publique)	3	1	4	2	1	4	4	2	2	4	3		30
Violence physique (autre endroit public)								1					1
Violence physique (endroit accessible au public)	1	1	1	3	3			1	3	2	2		17
Violence sexuelle (transport public)						1			1				2
Violence sexuelle (voie publique)	1					1				1			3
Violence sexuelle (endroit accessible au public)						1		1					2
Violence psychique (transport public)											1		1
Violence psychique (voie publique)	1	1	2	1			1			1			7
Violence psychique (autre endroit public)		1											1
Violence psychique (endroit accessible au public)	1		1		1	2	2		1		1	1	10
Vol avec violence sans arme (voie publique)									1			1	2

### PH Autre

	Jan	Fév	Mar	Avr	Mai	Juin	Juil	Août	Sep	Oct	Nov	Déc	Total
Cyberharcèlement	3	2	1	3	3	2	2	1	2	3	5	1	28
Fraude à l'identité	1	1	1				2	1	2			1	9



2023

**FC Vol moyen de transport**

	Jan	Fév	Mar	Mai	Juin	Août	Sep	Oct	Nov	Déc	Total
Vol de voiture				1							1
Vol de vélomoteur				1			1		1		3
Vol de vélo	7	2	2	4	3	2	2	1	3	1	27

**FC Cambriolage**

	Jan	Mar	Avr	Mai	Juin	Juil	Août	Sep	Oct	Nov	Déc	Total
Cambriolage dans habitation	2	4	1	5	4	1	2		4	4	10	37
Cambriolage ds entreprise ou commerce		3		1	1	1				1	1	8
Cambriolage ds service public ou bâtiment administ		1	1					1				3
Cambriolage dans bâtiment (total)	2	8	2	6	5	2	2	1	4	5	11	48

**FC Vol autre**

	Jan	Fév	Mar	Avr	Mai	Juin	Juil	Août	Sep	Oct	Nov	Déc	Total
Vol avec violence sans arme	1		1			2			1	1	1		7
Vol dans ou sur un véhicule			1	2	1	1	1	2		1	3	2	14
Vol d'armes et explosifs						1							1
Vol à l'arraché											1		1
Vol à la tire				1						1			2
Vol à l'étalage	3	3	6	2	1	2	2	2	2	3	2	1	29
Vol par ruse											1		1
Vol de métaux					2								2



### Criminalité ICT

	Jan	Mar	Avr	Juin	Août	Sep	Oct	Nov	Total
Fraude de cartes de paiements					1				1
Phishing	1	1	1	1	2	1	1	1	9
Shouldersurfing					1				1

### FC Autre

	Jan	Fév	Mar	Avr	Mai	Juin	Juil	Août	Sep	Oct	Nov	Total
Violence contre les métiers d'intérêt général	1	1				1	1	1				5
Graffiti				1								1
Dégradation de voiture	6	3	1	4	1		1	1	2	5	4	28
Rixe au couteau				1								1

### PH Violence intrafamiliale (VIF)

	Jan	Fév	Mar	Avr	Mai	Juin	Juil	Août	Sep	Oct	Nov	Déc	Total
VIF: physique, dans le couple				3	2	1	1	4	2	1	1	3	18
VIF: physique, envers des descendants			1		2			2	1	1			7
VIF: physique, envers d'autres membres		1		1		1						1	4
VIF: sexuelle, envers des descendants					1								1
VIF: psychique, dans le couple	4	6	2	1		2		3	2		2	2	24
VIF: psychique, envers des descendants	1		1		1			1	1				5
VIF: psychique, envers d'autres membres	2												2
VIF: économique, envers d'autres membres	1			1						2			4

### PH Drogues

	Fév	Juil	Déc	Total
Vente de cocaïne		1	1	2
Vente de drogues synthétiques	1		1	2
Vente de cannabis en grande quantité		1		1





**PH Traite des êtres humains**

	Jan	Total
TEH - exploitation sexuelle	1	1

**PH Violence dans l'espace public**

	Jan	Fév	Mar	Avr	Mai	Juin	Juil	Août	Sep	Oct	Nov	Déc	Total
Violence physique (transport public)		2	1			1	1		1				6
Violence physique (voie publique)	2		2	2	2	2	2	2	2	5	2		23
Violence physique (autre endroit public)		1			1						1		3
Violence physique (endroit accessible au public)		2	4	2	2		1	2		2	2	1	18
Violence sexuelle (voie publique)		1	1										2
Violence sexuelle (autre endroit public)									1				1
Violence psychique (transport public)		1											1
Violence psychique (voie publique)	1		1	1				1	1		1		6
Violence psychique (endroit accessible au public)			1	3	1		1			2	1		9
Vol avec violence sans arme (voie publique)									1				1
Vol avec violence sans arme (autre endroit public)						1				1			2
Vol avec violence sans arme (endr. acces. au pub.)			1										1

**PH Autre**

	Jan	Fév	Mar	Avr	Mai	Juil	Août	Sep	Nov	Déc	Total
Cyberharcèlement	4	5	3	1				2	1	1	17
Fraude à l'identité		1	1		1	2	2	1		3	11

# ***STATISTIQUES POLICIERES DE CRIMINALITE***

---

*LIEU DE PERPETRATION: COMMUNE*

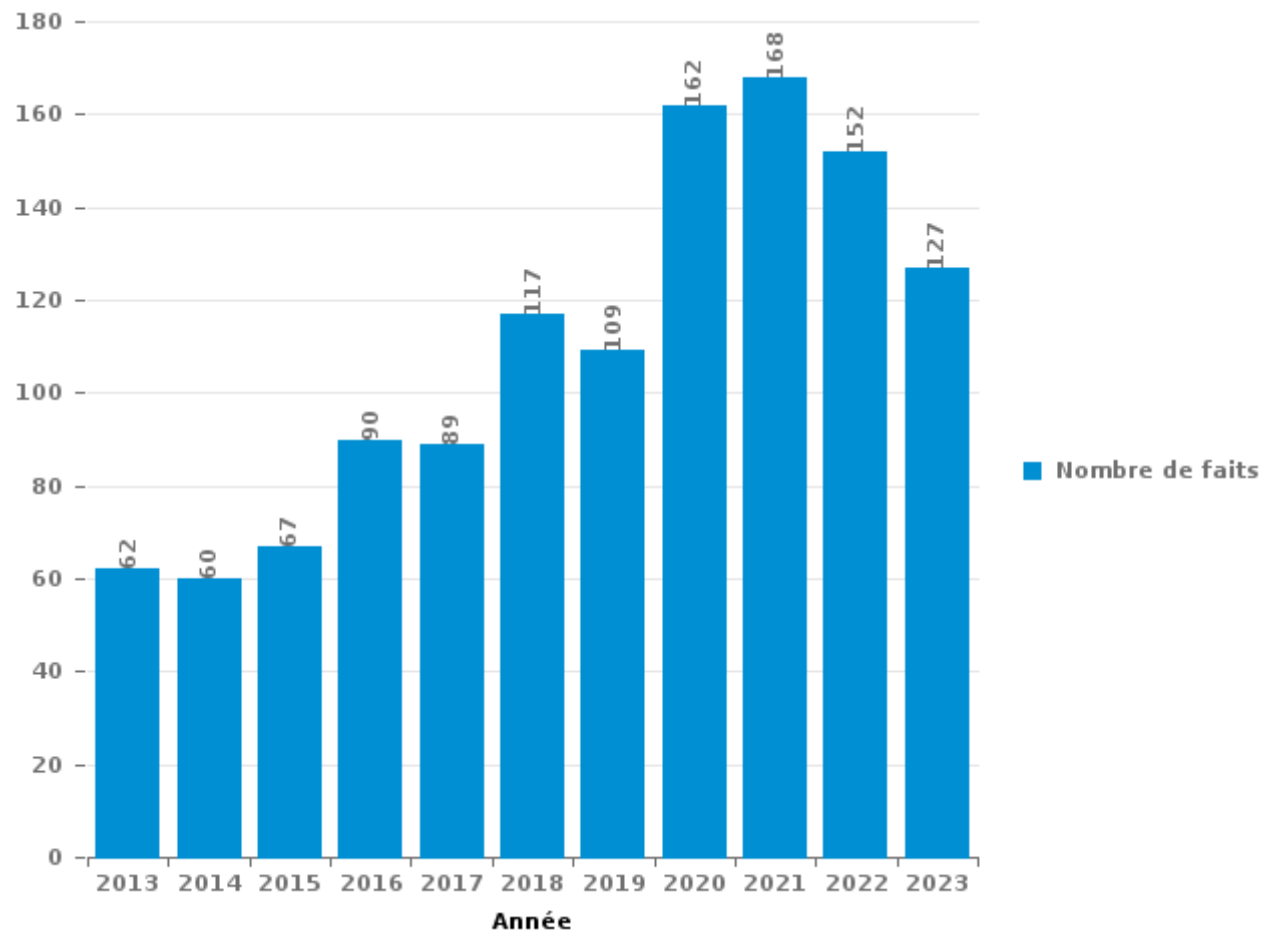
**Torhout**

***PARTIE III : ICT***



## Torhout

Nombre total de délits avec un élément ICT/online, depuis 2013





Criminalité ICT/online au sens strict

Infractions (exhaustif)

	2013	2014	2015	2016	2017	2018	2019	2020	2021	2022	2023
Code pénal social: Infr. contre foi publique en droit pénal social: Faux en informatique		1			1						
Criminalité informatique: Faux en informatique:	3	5	2	2	9	5	4	11	2	8	
Criminalité informatique: Fraude informatique:	22	10	10	14	8	17	27	65	74	67	40
Criminalité informatique: Hacking:	7	6	11	4	4	9	14	16	7	12	3
Criminalité informatique: Sabotage:	5	5	5	2		3	10				
Infr. contre autres valeurs morales et sentiments: Violation de communication par particulier:				1			1				
<b>Total:</b>	<b>37</b>	<b>27</b>	<b>28</b>	<b>23</b>	<b>22</b>	<b>34</b>	<b>56</b>	<b>92</b>	<b>83</b>	<b>87</b>	<b>43</b>

Figures criminelles (à considérer spécifiquement – ne pas additionner avec d'autres éléments – risque de double comptage!)

	2013	2014	2015	2016	2017	2018	2019	2020	2021	2022	2023
Fraude de cartes de paiements	8	3	2	5	1	6	2	5	1	1	1
Phishing	1				4	1	2	37	55	32	9
Shouldersurfing	3				1	1					1
Skimming	1		1		1			1			



## Criminalité ICT/online au sens large

Infractions (uniquement si code-fait existe)

	2013	2014	2015	2016	2017	2018	2019	2020	2021	2022	2023
Fraude: Escroquerie: Fraude par internet	16	15	19	31	29	45	38	44	52	30	57
Infr. contre les moeurs: Grooming (contact par ICT avec mineur < 16 ans):					1					1	
Infr. contre les moeurs: Pornographie infantine: Accès pornographie infantine via technologie								1		1	
Infr. contre les moeurs: Voyeurisme: Diffusion enregistrement nudité ou intimité					2			2	1	1	
<b>Total:</b>	<b>16</b>	<b>15</b>	<b>19</b>	<b>31</b>	<b>32</b>	<b>45</b>	<b>38</b>	<b>47</b>	<b>53</b>	<b>33</b>	<b>57</b>

Figures criminelles (à considérer spécifiquement – ne pas additionner avec d'autres éléments – risque de double comptage!)

	2013	2014	2015	2016	2017	2018	2019	2020	2021	2022	2023
Cyberharcèlement	27	25	25	29	28	28	21	30	21	28	17

# ***STATISTIQUES POLICIERES DE CRIMINALITE***

---

***LIEU DE PERPETRATION: COMMUNE***

**Torhout**

***PARTIE IV : DESTINATION LIEU***



Torhout

Vol et extorsion

	2000	2013	2014	2015	2016	2017	2018	2019	2020	2021	2022	2023
Voie publique	288	51	39	44	44	39	52	46	22	24	35	23
Magasin	63	61	39	31	35	50	49	43	25	34	53	33
Habitation: maison	90	51	59	22	31	27	18	21	34	19	18	32
Station de bus / métro et gare de chemin de fer	99	22	22	19	22	23	18	13	2	7	10	2
Habitation: non précisée	5	22	9	24	30	26	22	15	11	8	14	11
Institution d'enseignement	44	28	19	18	14	14	19	5	8	8	8	9
Horeca	39	17	15	8	15	24	16	12	6	7	15	14
Emplacement de vélo	6	4	5	1	2	10	31	34	20	14	26	18
Inconnue	20	11	12	15	11	11	15	12	10	22	21	11
Parking	12	19	6	16	17	8	8	10	9	5	9	5
Habitation: appartement	7	14	11	7	2	8	9	8	10	5	16	11
Entreprise	15	14	10	11	10	7	5	4	2	2	6	3
Habitation: allée	3	11	7	5	7	11	11	4	10	5	10	3
Infrastructure sportive	19	13	8	8	4	1	5	4	7	3	3	2
Culture et loisirs	8	11	12	7	9	4	9	9			2	4
Habitation: dépendances	3	15	3	5	11	7	4	4	7	3	7	4
Service public	11	8	5	5	2		1	1	2	5	6	3
Autre	2	8	1	5	4	6	4	4	5	5	1	2
Habitation: garage	6	2	2	1	4	5	7	3	3	3	7	1
Terrain	5	3	1	2	2	6	5	5	3	5	3	
Hôpital	8	3	4	7	6	3	2		2		2	1
Chantier	3	6	1	1	4	6	1	2	3	3	2	
Edifice religieux / lieu du culte	2	1	4	4	4	1	1	3	2	5	1	
Habitation: autre	1	1		6		1	1	1	3	3	3	2
Service	4	1	4	5	1	1	2	1		1		2
Banque / institution financière	8	1		1	2	3	1	2	1	1		1
Station essence	3	1	2			4		2		1	2	6
Maison de repos	1	1	3	3	2	1	1	1		1	4	1
Moyen de transport: train / tram / métro	1	1	3		1			3		1	2	1
Moyen de transport: voiture		1	2			1	2	1	2	1		
Cimetière	2	1					1	5				
Médecin / dentiste / pharmacien	1			2	1	2		1		1		1
Moyen de transport: camion			1	2	4	1			1			
Stade	3		3	1					1			
Arrêt de bus / tram		1			2	1	1		1	1		
Moyen de transport: autre		2		1			1		1			
Bâtiment administratif			1		1	1				1		
Aéroport		1		1								
Eaux intérieures et maritimes			1		1							
Maison de débauche	1							1				
Guichet automatique	1											
Moyen de transport: autobus / autocar												1
<b>Total</b>	<b>784</b>	<b>407</b>	<b>314</b>	<b>288</b>	<b>305</b>	<b>313</b>	<b>322</b>	<b>280</b>	<b>213</b>	<b>204</b>	<b>286</b>	<b>207</b>



Torhout

Dégradation de la propriété

	2000	2013	2014	2015	2016	2017	2018	2019	2020	2021	2022	2023
Voie publique	50	48	47	59	35	37	30	42	18	22	24	19
Habitation: résidence principale	57	37	18	14	20	20	16	20	22	17	21	10
Parking	20	15	18	18	20	13	13	6	5	6	9	6
Habitation: non précisée	3	7	6	7	17	10	17	4	4	8	11	6
Inconnue	11	4	3	6		4	3	11	4	2	7	4
Horeca	11	1	5	4	4	2	3	8	1	1	7	3
Habitation: allée	4	2	5	5		4	2	2	3	3	2	1
Institution d'enseignement	8	2	2	1	5	5				4	3	2
Station de bus / métro et gare de chemin de fer	18	4					1	1	1	3	2	2
Entreprise	2	6	3	2	2	1	2	2		3	2	4
Magasin	5	7	2	2	3	1		2	2	1	2	1
Service public	2	1	2	2	5	4	1	1	3	3	3	1
Terrain	4		1	2	3	1	2	1		2	3	3
Autre		3	5	1	3		2	1		4	1	
Habitation: jardin	5	2	3	2	2		3	1		1	1	
Infrastructure sportive	8	2	1	3	1			2				2
Culture et loisirs	2	1	2	2	2		1	3		2	1	1
Emplacement de vélo		1					3		2	2	3	6
Habitation: dépendances	4	2	1	4					2		1	1
Habitation: garage	2	2	1		1		3	2			1	
Hôpital	2			1			2	2	1	2	1	1
Bureau de police	2	2	2							1	1	1
Moyen de transport: voiture			3		1	3	1	1				
Habitation: résidence secondaire	1									4	2	1
Edifice religieux / lieu du culte	2	1								3		1
Chantier	1					1	2			1		
Cimetière	2					1				1		
Moyen de transport: autre		1				2					1	
Service	1	1	1				1					
Banque / institution financière				1				1	1			
Médecin / dentiste / pharmacien					1		1					
Aéroport					1							
Bâtiment administratif											1	
Maison de débauche	1											
Stade							1					
Station essence			1									
<b>Total</b>	<b>228</b>	<b>152</b>	<b>132</b>	<b>136</b>	<b>126</b>	<b>109</b>	<b>110</b>	<b>113</b>	<b>69</b>	<b>96</b>	<b>110</b>	<b>76</b>





**Torhout**

**Infractions contre l'intégrité physique**

	2000	2013	2014	2015	2016	2017	2018	2019	2020	2021	2022	2023
Habitation	35	29	44	26	49	27	32	42	29	35	53	30
Voie publique	35	24	26	29	28	31	17	21	18	15	31	19
Horeca	40	12	16	13	19	17	18	17	10	4	10	9
Inconnue	4	1	1	3	2	4	8	8	6	10	7	9
Institution d'enseignement	2		6	4	3	7	7	8	2	3	2	10
Parking	3	6	1	2	1	3	5	5	1		3	3
Station de bus / métro et gare de chemin de fer	3	2	1	1	2	5	2	2	2	3	3	4
Service public		1	2	1	2	1	2	1	3	4	2	2
Culture et loisirs	3	1	2	1	2	2	1	4		2		1
Hôpital		3		3	2		4	2			1	2
Habitation: allée	2	1	1				1	1	2		3	2
Infrastructure sportive	3		3	1		1	2		1		1	1
Magasin	2	2	1		1	2	1			1	1	1
Autre					1	4				1	1	1
Entreprise	2				1	1	2				1	
Terrain				1	1			2		2		1
Moyen de transport: train / tram / métro			3				1					
Arrêt de bus / tram						1		1	1			
Moyen de transport: autre												3
Banque / institution financière		1								1		
Habitation: jardin				1	1							
Moyen de transport: autobus / autocar								1			1	
Stade			2									
Bureau de police		1										
Maison de débauche	1											
Service						1						
<b>Total</b>	<b>135</b>	<b>84</b>	<b>109</b>	<b>86</b>	<b>115</b>	<b>107</b>	<b>103</b>	<b>115</b>	<b>75</b>	<b>81</b>	<b>120</b>	<b>98</b>

# ***STATISTIQUES POLICIERES DE CRIMINALITE***

---

*LIEU DE PERPETRATION: COMMUNE*

**Torhout**

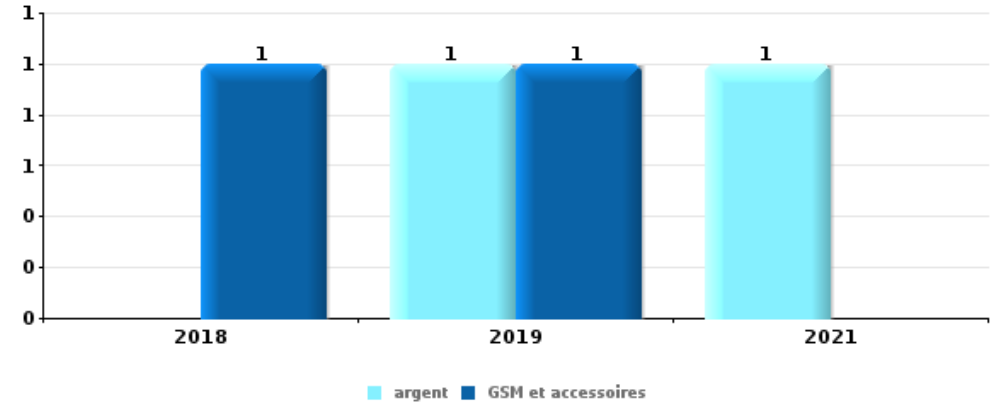
***PARTIE V : OBJETS ET MOYENS DE TRANSPORT***



**Torhout**

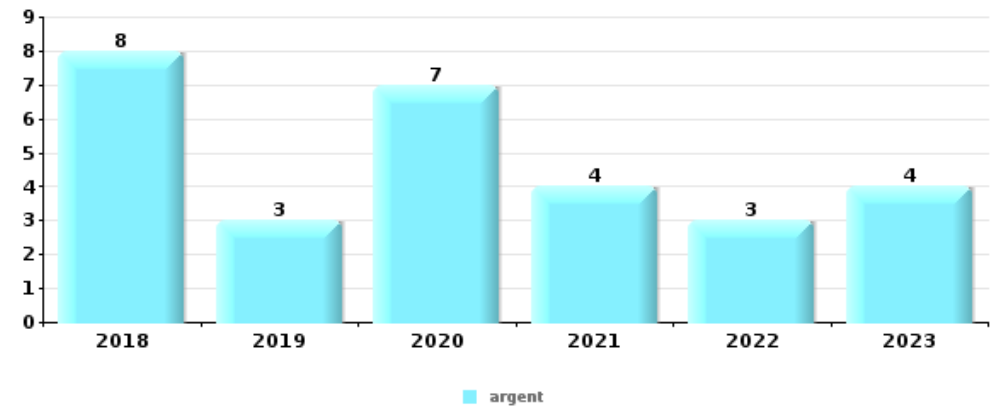
**Vol à main armée**

Top 5 Objets volés (sbd nombre de faits)		2018	2019	2020	2021	2022	2023
1	argent		1		1		
1	GSM et accessoires	1	1				
3	carte bancaire / carte de crédit		1				
3	carte d'identité / passeport		1				
3	portefeuille		1				



**Vol dans ou sur un véhicule**

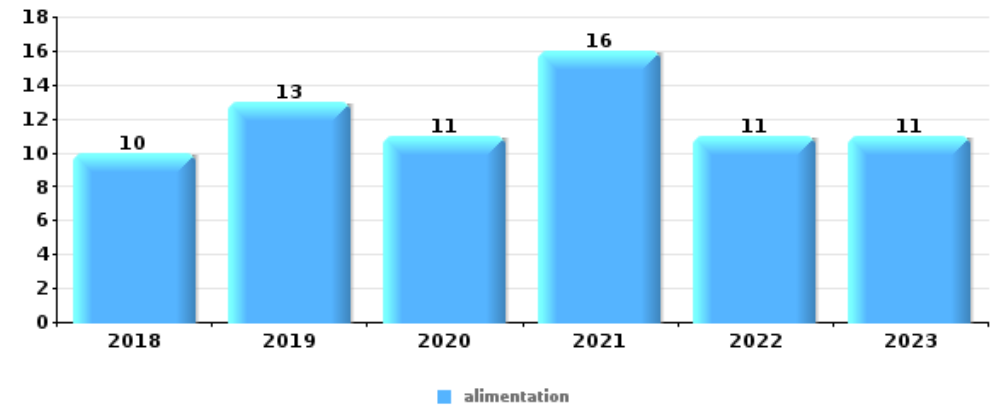
Top 5 Objets volés (sbd nombre de faits)		2018	2019	2020	2021	2022	2023
1	argent	8	3	7	4	3	4
2	carte d'identité / passeport	8	4	2	3	2	5
2	portefeuille	8	2	4	4	2	4
4	carte bancaire / carte de crédit	8	1	5	4	1	3
5	outillage	3	6	3	2	1	4
5	permis de conduire	9	2	1	4	1	2





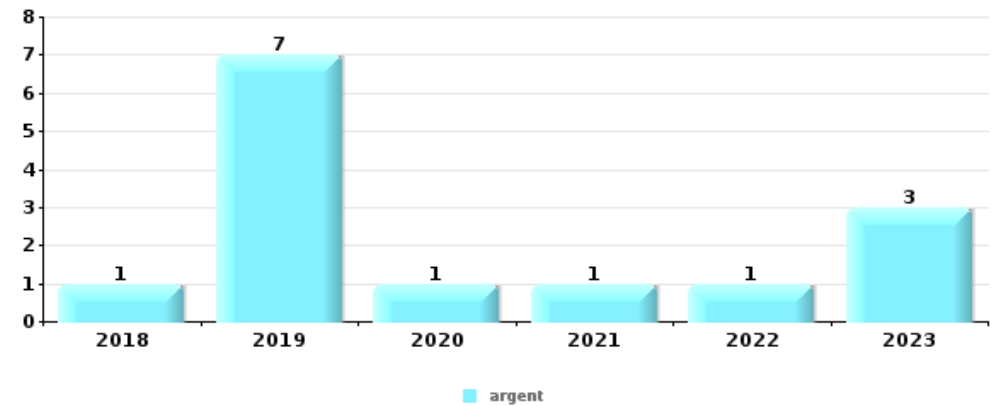
## Vol à l'étalage

Top 5 Objets volés (sbd nombre de faits)		2018	2019	2020	2021	2022	2023
1	alimentation	10	13	11	16	11	11
2	tabac	8	4	3	12	18	11
3	vêtement	5	6	1	1	7	2
4	parfum / produit de beauté	5	4		2	3	3
5	ordinateur et accessoires	5	5	1	1		2



## Cambrilage ds entreprise ou commerce

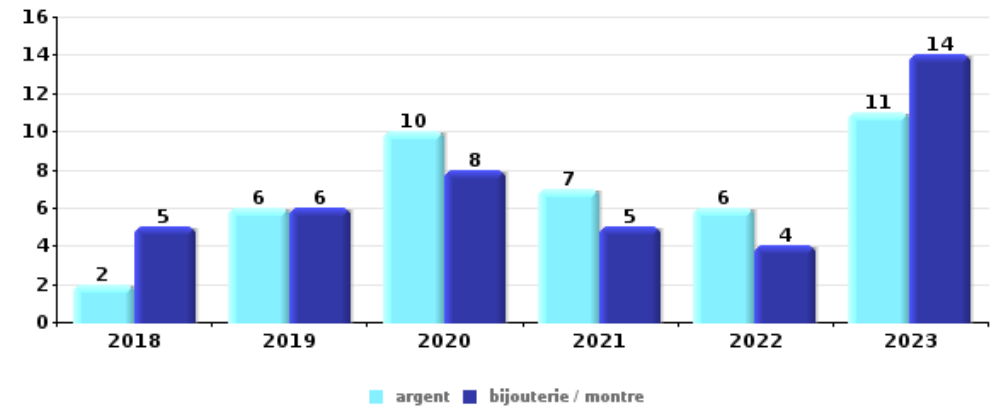
Top 5 Objets volés (sbd nombre de faits)		2018	2019	2020	2021	2022	2023
1	argent	1	7	1	1	1	3
2	alimentation	3	2	2		1	
3	ordinateur et accessoires	1	2			1	1
4	GSM et accessoires		3	1			
5	carte bancaire / carte de crédit		1			1	
5	métaux					1	1
5	pièce de moyen de transport			1	1		
5	tabac					1	1





**Cambriolage dans habitation**

Top 5 Objets volés (sbd nombre de faits)		2018	2019	2020	2021	2022	2023
1	argent	2	6	10	7	6	11
1	bijouterie / montre	5	6	8	5	4	14
3	sac à main	1	2	2		1	6
4	vêtement	2	1	1		1	5
5	clé	1		2		3	2
5	outillage	2	2	1		2	1
5	valise / sac	2		1		1	4



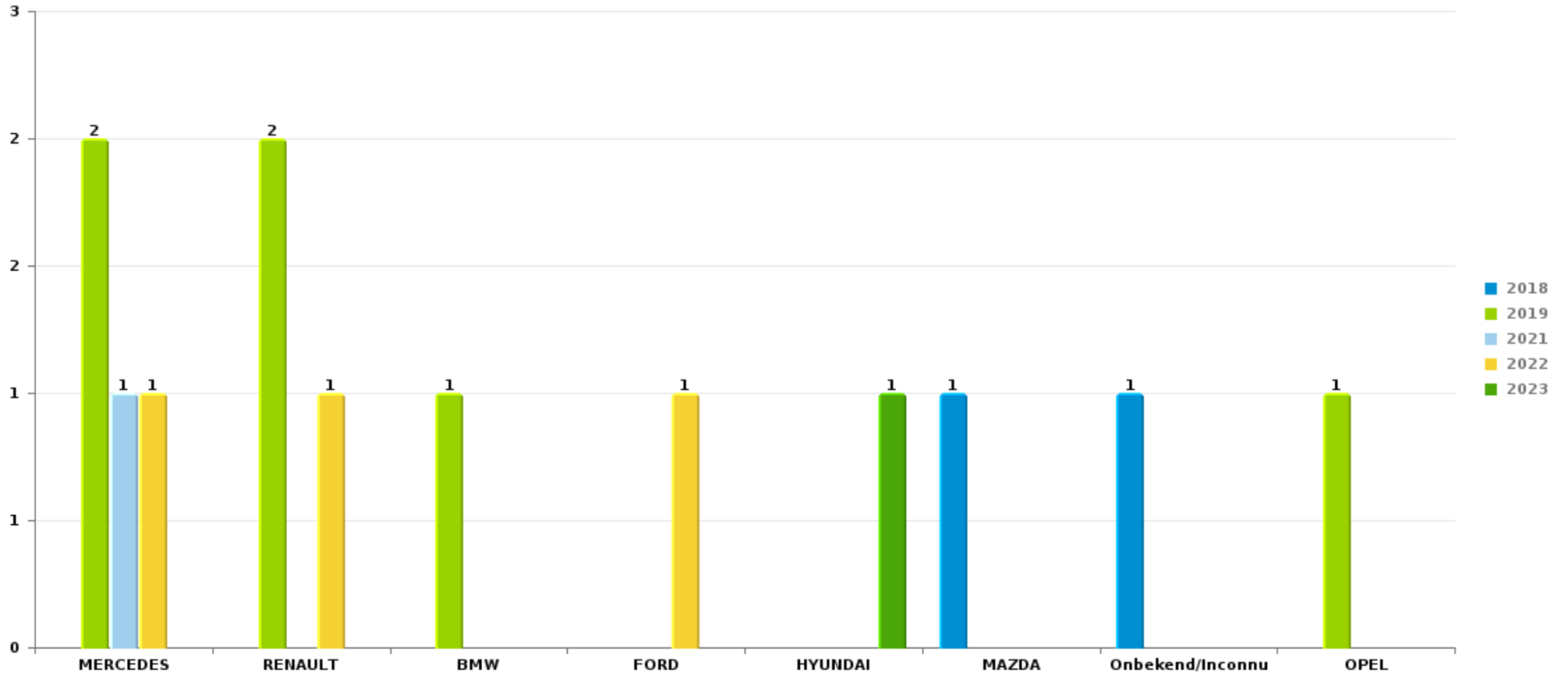
*Remarque: en ce qui concerne les objets, aucun total n'est reproduit étant donné que plusieurs objets peuvent avoir été volés lors d'un même fait.*



Torhout

Vol de voiture

Nombre de voitures volées par marque (Top 5)



# ***STATISTIQUES POLICIERES DE CRIMINALITE***

---

***LIEU DE PERPETRATION: COMMUNE***

**Torhout**

***PARTIE VI : SUSPECTS***



## Partie 1: Niveau FAITS (comptage du nombre de faits pour lesquels un certain type de suspect est impliqué)

### 1.1. Nombre d'infractions selon le sexe des suspects identifiés (par catégorie principale)

Étant donné que, tant un suspect identifié masculin qu'un suspect identifié féminin peuvent être impliqués lors d'un même fait, il est possible que la somme des colonnes «Hommes» et «Femmes» soit supérieure à la valeur de la colonne «Total...» (voir également la note méthodologique)

#### Torhout

2023

Catégorie principale / Sexe	Nombre total de faits avec au moins 1 suspect	Hommes	%	Femmes	%
Vol et extorsion	72	53	73,6%	27	37,5%
Drogues	56	45	80,4%	15	26,8%
Ivresse et alcool	41	35	85,4%	8	19,5%
Infr. contre l'intégrité physique	30	27	90,0%	8	26,7%
Dégradation de la propriété	24	21	87,5%	3	12,5%
Fraude	20	17	85,0%	9	45,0%
Infr. contre l'autorité publique	12	9	75,0%	3	25,0%
Infr. contre autres valeurs morales et sentiments	11	9	81,8%	2	18,2%
Protection de la jeunesse	11	6	54,5%	6	54,5%
Environnement	10	10	100,0%	8	80,0%
Infr. contre les moeurs	10	10	100,0%		
Armes et explosifs	9	8	88,9%	1	11,1%
Infr. contre la sécurité publique	9	9	100,0%		
Législation sur les étrangers	8	7	87,5%	2	25,0%
Registre de population	6	4	66,7%	2	33,3%
Criminalité informatique	3	2	66,7%	3	100,0%



## CRIMINALITE ENREGISTREE: SUSPECTS



Catégorie principale / Sexe	Nombre total de faits avec au moins 1 suspect	Hommes	%	Femmes	%
Infr. contre la famille	2			2	100,0%
Infr. contre la foi publique	2	2	100,0%		
Autres lois spéciales	1	1	100,0%		
Code pénal social	1	1	100,0%		
Législation économique	1	1	100,0%		
Protection de la personne	1			1	100,0%
Protection des revenus publics	1	1	100,0%	1	100,0%
<b>Total</b>	<b>341</b>	<b>278</b>	<b>81,5%</b>	<b>101</b>	<b>29,6%</b>



## 1.2. Nombre d'infractions selon le sexe des suspects identifiés (par figure criminelle)

Étant donné que, tant un suspect identifié masculin qu'un suspect identifié féminin peuvent être impliqués lors d'un même fait, il est possible que la somme des colonnes «Hommes» et «Femmes» soit supérieure à la valeur de la colonne «Total...» (voir également la note méthodologique)

### Torhout

**2023**

#### FC Vol moyen de transport

Figure criminelle / Sexe	Nombre total de faits avec au moins 1 suspect identifié	Hommes	%	Femmes	%
Vol de voiture	1	1	100,0%		
Vol de vélomoteur	1	1	100,0%		
Vol de vélo	4	2	50,0%	2	50,0%
Total	PA	PA	PA	PA	PA

#### FC Cambriolage

Figure criminelle / Sexe	Nombre total de faits avec au moins 1 suspect identifié	Hommes	%	Femmes	%
Cambriolage dans habitation	8	8	100,0%	2	25,0%
Cambriolage ds entreprise ou commerce	4	4	100,0%	1	25,0%
Cambriolage ds service public ou bâtiment administ	1	1	100,0%		
Cambriolage dans bâtiment (total)	13	13	100,0%	3	23,1%
Total	PA	PA	PA	PA	PA



### FC Vol autre

Figure criminelle / Sexe	Nombre total de faits avec au moins 1 suspect identifié	Hommes	%	Femmes	%
Vol avec violence sans arme	4	4	100,0%		
Vol d'armes et explosifs	1	1	100,0%		
Vol à l'étalage	26	18	69,2%	13	50,0%
Vol de métaux	1	1	100,0%		
<b>Total</b>	<b>PA</b>	<b>PA</b>	<b>PA</b>	<b>PA</b>	<b>PA</b>

### Criminalité ICT

Figure criminelle / Sexe	Nombre total de faits avec au moins 1 suspect identifié	Hommes	%	Femmes	%
Phishing	2	2	100,0%	2	100,0%
<b>Total</b>	<b>PA</b>	<b>PA</b>	<b>PA</b>	<b>PA</b>	<b>PA</b>

### FC Autre

Figure criminelle / Sexe	Nombre total de faits avec au moins 1 suspect identifié	Hommes	%	Femmes	%
Violence contre les métiers d'intérêt général	3	2	66,7%	1	33,3%
Dégradation de voiture	6	5	83,3%	1	16,7%
<b>Total</b>	<b>PA</b>	<b>PA</b>	<b>PA</b>	<b>PA</b>	<b>PA</b>



**PH Violence intrafamiliale (VIF)**

Figure criminelle / Sexe	Nombre total de faits avec au moins 1 suspect identifié	Hommes	%	Femmes	%
VIF: physique, dans le couple	5	5	100,0%	2	40,0%
VIF: physique, envers des descendants	1	1	100,0%		
VIF: physique, envers d'autres membres	1	1	100,0%		
VIF: sexuelle, envers des descendants	1	1	100,0%		
VIF: psychique, dans le couple	6	4	66,7%	2	33,3%
VIF: psychique, envers des descendants	5	4	80,0%	1	20,0%
VIF: psychique, envers d'autres membres	2			2	100,0%
<b>Total</b>	<b>PA</b>	<b>PA</b>	<b>PA</b>	<b>PA</b>	<b>PA</b>

**PH Drogues**

Figure criminelle / Sexe	Nombre total de faits avec au moins 1 suspect identifié	Hommes	%	Femmes	%
Vente de cocaïne	2	2	100,0%		
Vente de drogues synthétiques	2	2	100,0%	1	50,0%
Vente de cannabis en grande quantité	1	1	100,0%		
<b>Total</b>	<b>PA</b>	<b>PA</b>	<b>PA</b>	<b>PA</b>	<b>PA</b>



**PH Violence dans l'espace public**

Figure criminelle / Sexe	Nombre total de faits avec au moins 1 suspect identifié	Hommes	%	Femmes	%
Violence physique (transport public)	3	2	66,7%	1	33,3%
Violence physique (voie publique)	6	4	66,7%	2	33,3%
Violence physique (autre endroit public)	3	3	100,0%		
Violence physique (endroit accessible au public)	6	6	100,0%		
Violence psychique (voie publique)	2	2	100,0%		
Violence psychique (endroit accessible au public)	2	2	100,0%	1	50,0%
Vol avec violence sans arme (voie publique)	1	1	100,0%		
Vol avec violence sans arme (autre endroit public)	2	2	100,0%		
Vol avec violence sans arme (endr. acces. au pub.)	1	1	100,0%		
<b>Total</b>	<b>PA</b>	<b>PA</b>	<b>PA</b>	<b>PA</b>	<b>PA</b>

**PH Autre**

Figure criminelle / Sexe	Nombre total de faits avec au moins 1 suspect identifié	Hommes	%	Femmes	%
Cyberharcèlement	7	6	85,7%	1	14,3%
Fraude à l'identité	4	4	100,0%	1	25,0%
<b>Total</b>	<b>PA</b>	<b>PA</b>	<b>PA</b>	<b>PA</b>	<b>PA</b>



### 1.3. Nombre d'infractions selon l'âge des suspects identifiés (par catégorie principale)

Étant donné que, tant un suspect identifié mineur qu'un suspect identifié majeur peuvent être impliqués lors d'un même fait, il est possible que la somme des colonnes «Mineur» et «Majeur» soit supérieure à la valeur de la colonne «Total...»  
(voir également la note méthodologique)

#### Torhout

2023

Catégorie principale / Âge	Nombre total de faits avec au moins 1 suspect identifié	Mineur	%	Majeur	%
Vol et extorsion	72	18	25,0%	54	75,0%
Drogues	56	10	17,9%	46	82,1%
Ivresse et alcool	41			41	100,0%
Infr. contre l'intégrité physique	30	5	16,7%	26	86,7%
Dégradation de la propriété	24	12	50,0%	13	54,2%
Fraude	20	2	10,0%	18	90,0%
Infr. contre l'autorité publique	12	5	41,7%	7	58,3%
Infr. contre autres valeurs morales et sentiments	11			11	100,0%
Protection de la jeunesse	11	6	54,5%	5	45,5%
Environnement	10			10	100,0%
Infr. contre les mœurs	10	1	10,0%	9	90,0%
Armes et explosifs	9			9	100,0%
Infr. contre la sécurité publique	9	1	11,1%	8	88,9%
Législation sur les étrangers	8			8	100,0%
Registre de population	6			6	100,0%
Criminalité informatique	3			3	100,0%
Infr. contre la famille	2			2	100,0%
Infr. contre la foi publique	2			2	100,0%
Autres lois spéciales	1	1	100,0%		
Code pénal social	1			1	100,0%
Législation économique	1			1	100,0%
Protection de la personne	1			1	100,0%
Protection des revenus publics	1			1	100,0%
<b>Total</b>	<b>341</b>	<b>61</b>	<b>17,9%</b>	<b>282</b>	<b>82,7%</b>



## 1.4. Nombre d'infractions selon l'âge des suspects identifiés (par figure criminelle)

Étant donné que, tant un suspect identifié mineur qu'un suspect identifié majeur peuvent être impliqués lors d'un même fait, il est possible que la somme des colonnes «Mineur» et «Majeur» soit supérieure à la valeur de la colonne «Total...» (voir également la note méthodologique)

### Torhout

2023

#### FC Vol moyen de transport

Figure criminelle / Âge	Nombre total de faits avec au moins 1 suspect identifié	Mineur	%	Majeur	%
Vol de voiture	1			1	100,0%
Vol de vélomoteur	1	1	100,0%		
Vol de vélo	4	3	75,0%	1	25,0%
<b>Total</b>	<b>PA</b>	<b>PA</b>	<b>PA</b>	<b>PA</b>	<b>PA</b>

#### FC Cambriolage

Figure criminelle / Âge	Nombre total de faits avec au moins 1 suspect identifié	Mineur	%	Majeur	%
Cambriolage dans habitation	8			8	100,0%
Cambriolage ds entreprise ou commerce	4			4	100,0%
Cambriolage ds service public ou bâtiment administ	1	1	100,0%		
Cambriolage dans bâtiment (total)	13	1	7,7%	12	92,3%
<b>Total</b>	<b>PA</b>	<b>PA</b>	<b>PA</b>	<b>PA</b>	<b>PA</b>

#### FC Vol autre

Figure criminelle / Âge	Nombre total de faits avec au moins 1 suspect identifié	Mineur	%	Majeur	%
Vol avec violence sans arme	4	3	75,0%	1	25,0%
Vol d'armes et explosifs	1			1	100,0%
Vol à l'étalage	26	9	34,6%	17	65,4%
Vol de métaux	1			1	100,0%
<b>Total</b>	<b>PA</b>	<b>PA</b>	<b>PA</b>	<b>PA</b>	<b>PA</b>

## CRIMINALITE ENREGISTREE: SUSPECTS



### Criminalité ICT

Figure criminelle / Âge	Nombre total de faits avec au moins 1 suspect identifié	Majeur	%
Phishing	2	2	100,0%
<b>Total</b>	<b>PA</b>	<b>PA</b>	<b>PA</b>

### FC Autre

Figure criminelle / Âge	Nombre total de faits avec au moins 1 suspect identifié	Majeur	%
Violence contre les métiers d'intérêt général	3	3	100,0%
Dégradation de voiture	6	6	100,0%
<b>Total</b>	<b>PA</b>	<b>PA</b>	<b>PA</b>

### PH Violence intrafamiliale (VIF)

Figure criminelle / Âge	Nombre total de faits avec au moins 1 suspect identifié	Mineur	%	Majeur	%
VIF: physique, dans le couple	5			5	100,0%
VIF: physique, envers des descendants	1	1	100,0%		
VIF: physique, envers d'autres membres	1			1	100,0%
VIF: sexuelle, envers des descendants	1			1	100,0%
VIF: psychique, dans le couple	6			6	100,0%
VIF: psychique, envers des descendants	5			5	100,0%
VIF: psychique, envers d'autres membres	2			2	100,0%
<b>Total</b>	<b>PA</b>	<b>PA</b>	<b>PA</b>	<b>PA</b>	<b>PA</b>

### PH Drogues

Figure criminelle / Âge	Nombre total de faits avec au moins 1 suspect identifié	Majeur	%
Vente de cocaïne	2	2	100,0%
Vente de drogues synthétiques	2	2	100,0%
Vente de cannabis en grande quantité	1	1	100,0%
<b>Total</b>	<b>PA</b>	<b>PA</b>	<b>PA</b>



## CRIMINALITE ENREGISTREE: SUSPECTS



### PH Violence dans l'espace public

Figure criminelle / Âge	Nombre total de faits avec au moins 1 suspect identifié	Mineur	%	Majeur	%
Violence physique (transport public)	3	1	33,3%	2	66,7%
Violence physique (voie publique)	6	4	66,7%	3	50,0%
Violence physique (autre endroit public)	3	2	66,7%	1	33,3%
Violence physique (endroit accessible au public)	6	1	16,7%	5	83,3%
Violence psychique (voie publique)	2			2	100,0%
Violence psychique (endroit accessible au public)	2			2	100,0%
Vol avec violence sans arme (voie publique)	1	1	100,0%		
Vol avec violence sans arme (autre endroit public)	2	2	100,0%		
Vol avec violence sans arme (endr. acces. au pub.)	1			1	100,0%
<b>Total</b>	<b>PA</b>	<b>PA</b>	<b>PA</b>	<b>PA</b>	<b>PA</b>

### PH Autre

Figure criminelle / Âge	Nombre total de faits avec au moins 1 suspect identifié	Majeur	%
Cyberharcèlement	7	7	100,0%
Fraude à l'identité	4	4	100,0%
<b>Total</b>	<b>PA</b>	<b>PA</b>	<b>PA</b>



## Partie 2: Niveau SUSPECTS-FAIT (comptage du nombre de combinaisons suspect-fait)

### 2.1. Nombre de suspects-fait selon le sexe des suspects identifiés (TOP 5 des catégories principales)

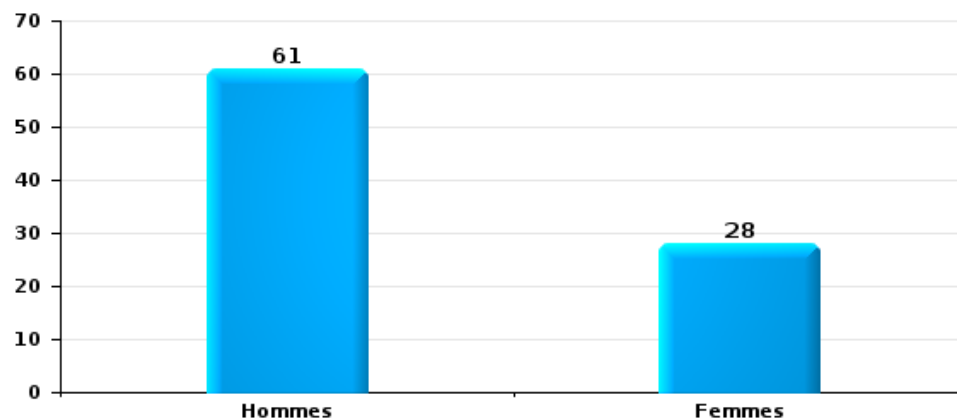
Lorsqu'un même suspect a commis plusieurs faits durant la période considérée, il est aussi comptabilisé plusieurs fois (voir également la note méthodologique)

#### Torhout

2023

#### Vol et extorsion

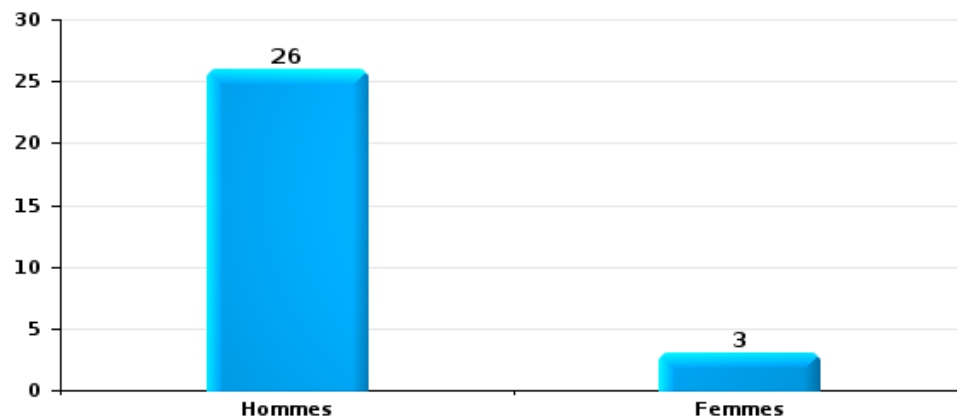
Nombre de suspects-fait selon le sexe





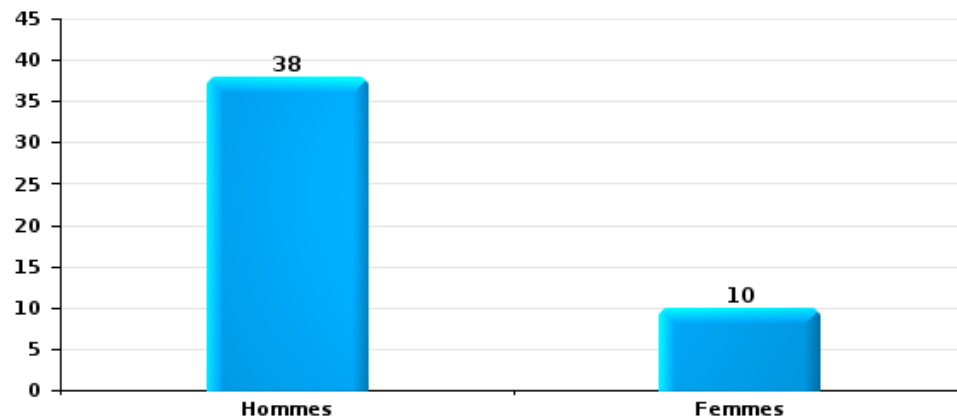
Dégradation de la propriété

Nombre de suspects-fait selon le sexe



Infr. contre l'intégrité physique

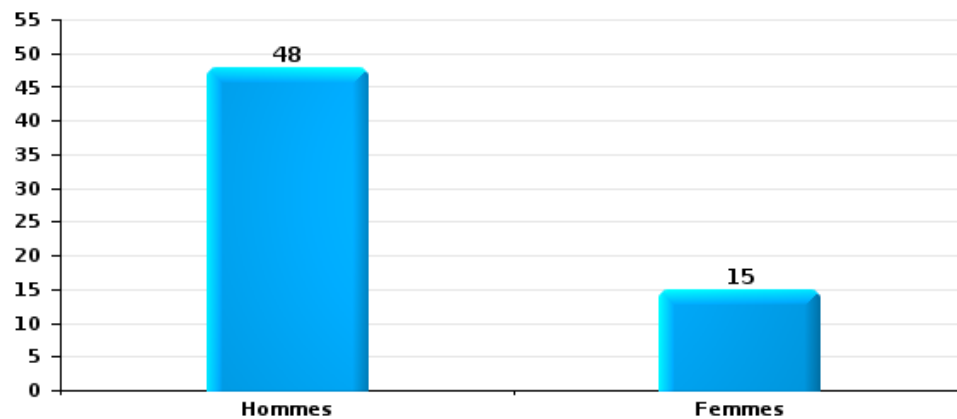
Nombre de suspects-fait selon le sexe





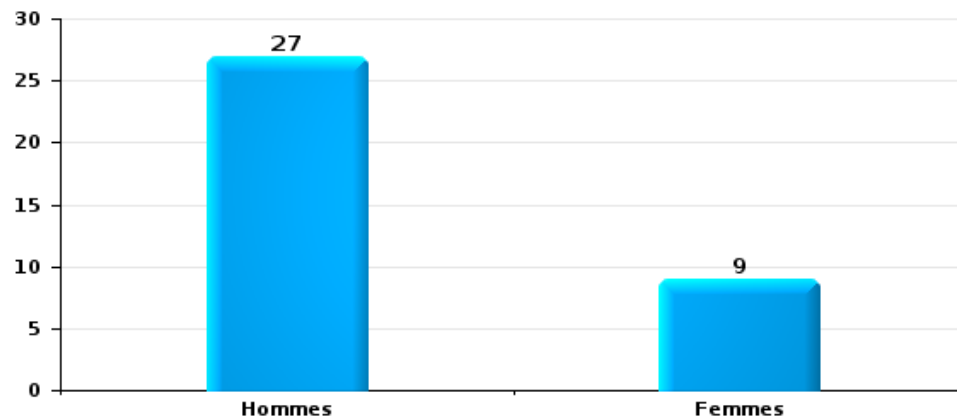
Drogues

Nombre de suspects-fait selon le sexe



Fraude

Nombre de suspects-fait selon le sexe





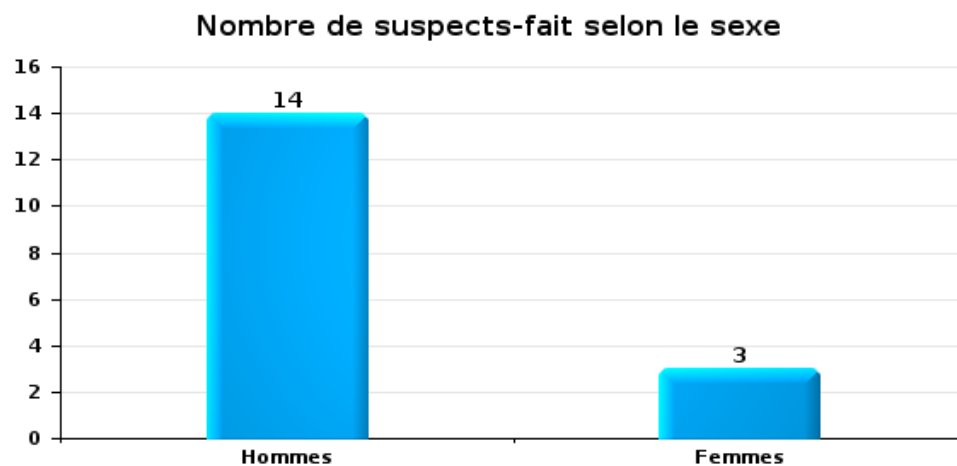
## 2.2. Nombre de suspects-fait selon le sexe des suspects identifiés (TOP 5 des figures criminelles)

Lorsqu'un même suspect a commis plusieurs faits durant la période considérée, il est aussi comptabilisé plusieurs fois (voir également la note méthodologique)

### Torhout

2023

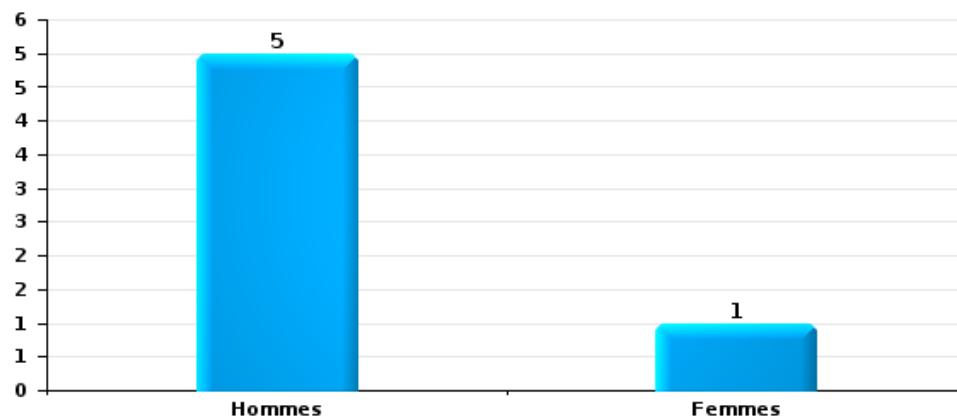
### Cambriolage dans bâtiment (total)





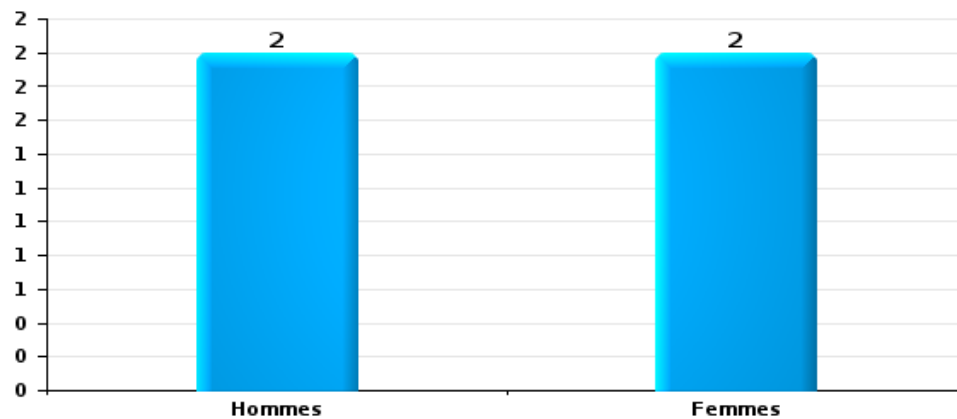
Dégradation de voiture

Nombre de suspects-fait selon le sexe



Vol de vélo

Nombre de suspects-fait selon le sexe





### 2.3. Nombre de suspects-fait selon l'âge des suspects identifiés (TOP 5 des catégories principales)

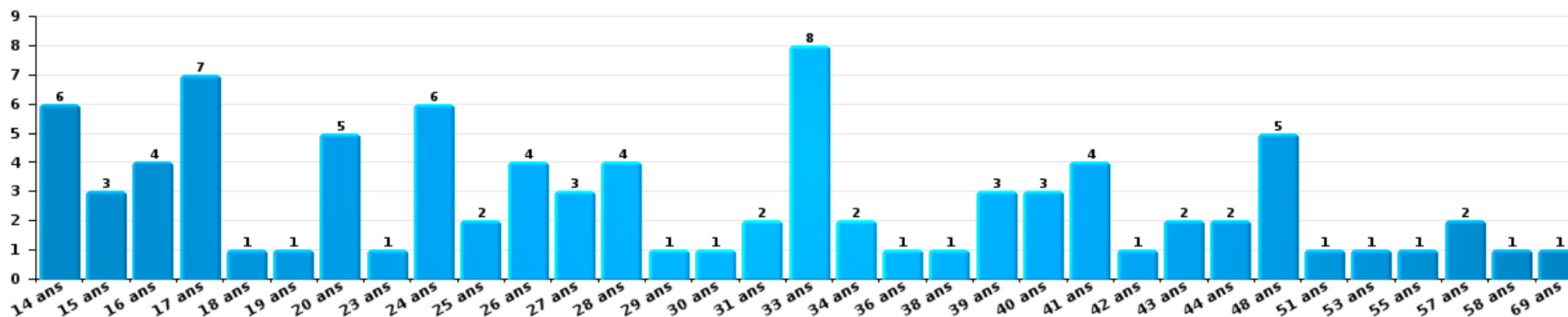
1) Lorsqu'un même suspect a commis plusieurs faits durant la période considérée, il est aussi comptabilisé plusieurs fois, qu'il ait le même âge ou non – 2) Les suspects au-dessous de 14 ans et à partir de 90 ans ne sont pas repris dans le tableau (voir également la note méthodologique)

#### Torhout

2023

#### Vol et extorsion

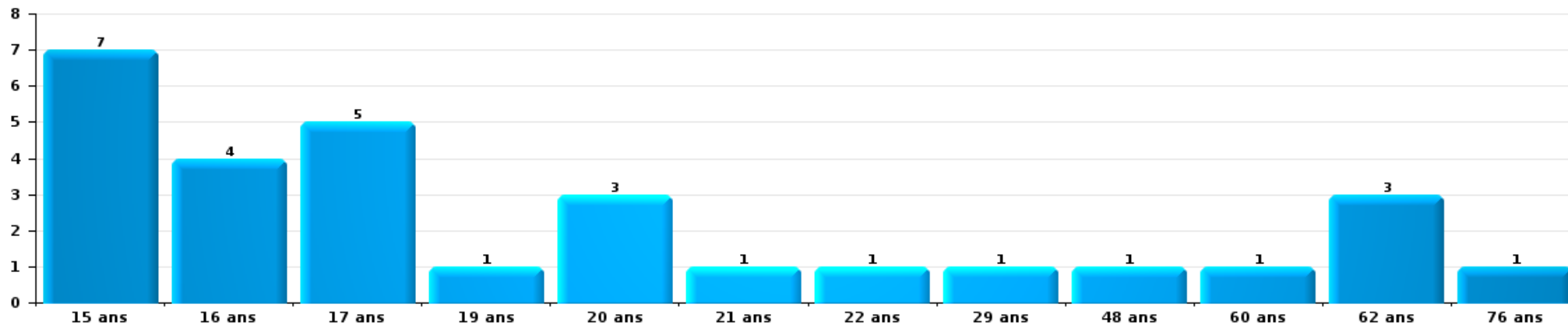
Nombre de suspects-fait par âge (chronologique)





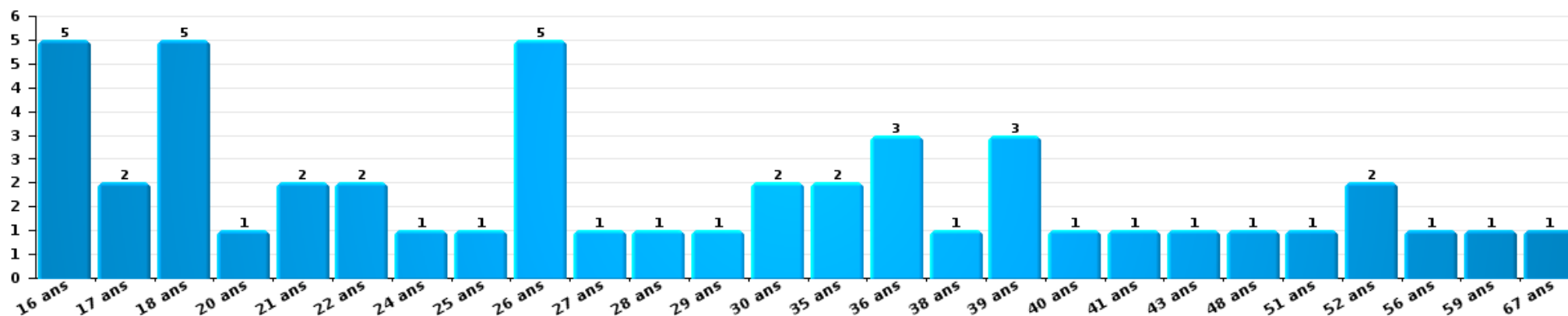
Dégradation de la propriété

Nombre de suspects-fait par âge (chronologique)



Infr. contre l'intégrité physique

Nombre de suspects-fait par âge (chronologique)

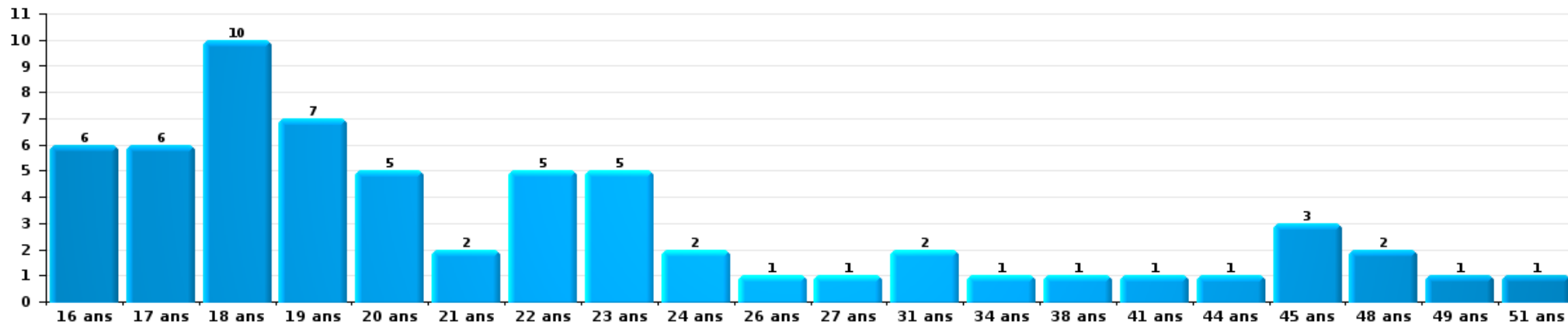






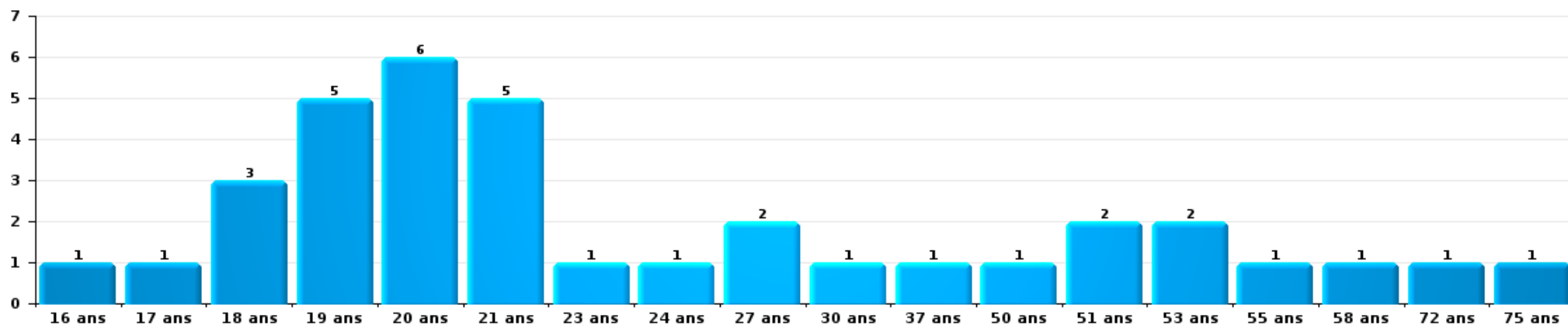
Drogues

Nombre de suspects-fait par âge (chronologique)



Fraude

Nombre de suspects-fait par âge (chronologique)





## 2.4. Nombre de suspects-fait selon l'âge des suspects identifiés (TOP 5 des figures criminelles)

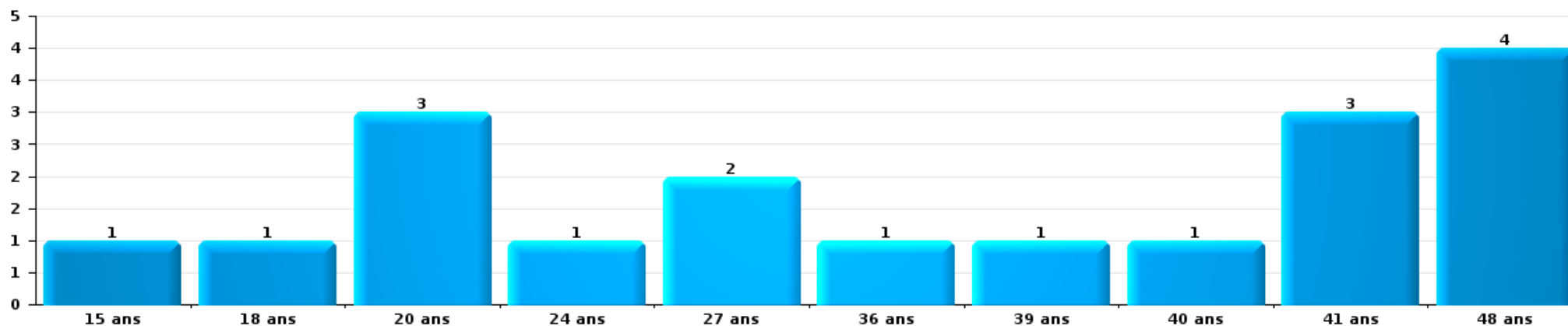
1) Lorsqu'un même suspect a commis plusieurs faits durant la période considérée, il est aussi comptabilisé plusieurs fois, qu'il ait le même âge ou non – 2) Les suspects au-dessous de 14 ans et à partir de 90 ans ne sont pas repris dans le tableau (voir également la note méthodologique)

### Torhout

2023

### Cambrilage dans bâtiment (total)

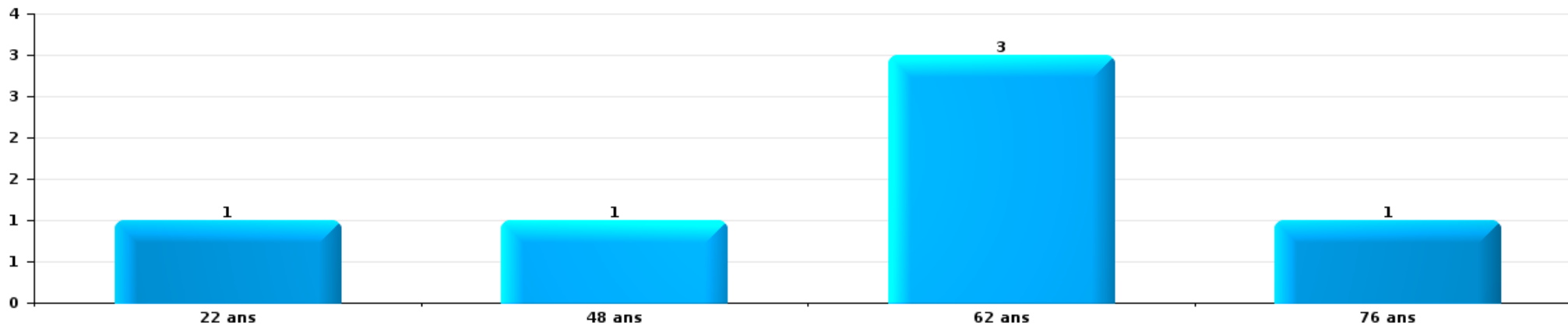
Nombre de suspects-fait par âge (chronologique)





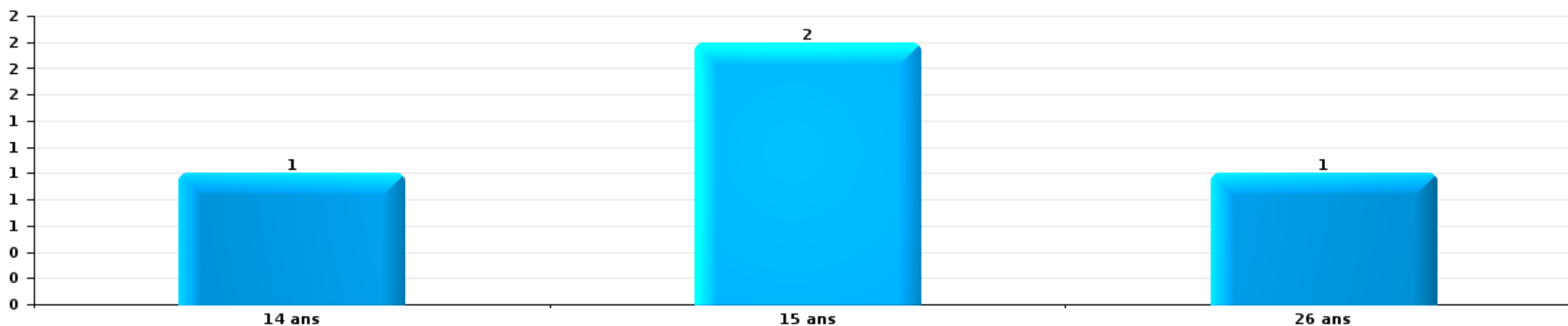
Dégradation de voiture

Nombre de suspects-fait par âge (chronologique)



Vol de vélo

Nombre de suspects-fait par âge (chronologique)



# ***STATISTIQUES POLICIERES DE CRIMINALITE***

---

***LIEU DE PERPETRATION: COMMUNE***

**Torhout**

***ANNEXE I: DETAIL PAR CATEGORIE DE DELIT  
CODE PENAL***

## Infraction Code pénal

## Infr. contre l'intégrité physique

			2000	2013	2014	2015	2016	2017	2018	2019	2020	2021	2022	2023
Assassinat	Suite à incendie volontaire / explosion	Tent.	1											
	Autres	Acc.	1											
		Tent.	1			1								
		Sous-total	3			1								
Meurtre	Parricide (meurtre)	Tent.			1									
	Empoisonnement (meurtre)	Tent.							1					
	Non spécifié	Tent.	1											
	Autres	Acc.				1			1					
		Tent.					1			2	3	1	1	2
	Sous-total	1		1	1	1		4	3	3	1	1	2	
Torture et maltraitance	Traitement inhumain	Acc.									1			
		Sous-total									1			
Coups et/ou blessures vol. en sphère familiale	Entre partenaires ou ex-partenaires	Acc.	6	14	19	15	29	24	21	21	22	25	29	18
	Lors d'un différend familial en général	Acc.	12											
	Par les parents envers un mineur	Acc.		1	3	1	1		1	1	1	2	2	6
	Envers les parents	Acc.	1	2	2	3	5	1	2	5	1	1	2	2
	Envers d'autres ascendants directs ou collatéraux	Acc.			1		3	1	1	1	1	1	1	2
		Sous-total	19	17	25	19	38	26	25	28	28	25	29	34
Coups et/ou blessures vol. hors sphère familiale	Bagarres (=coups réciproques)	Acc.	14	7	18	17	15	15	14	16	14	14	18	13
	Coups envers fonctionnaire de police	Acc.	3	1		1				3		1		1
	Envers un mineur par une pers. ayant autorité	Acc.		1	3		2	2		5			3	1
	Envers un mineur qualité de l'auteur inconnue	Acc.		2	4	2	2	5	3	5		4	3	13
	Envers pers. vulnérable par pers. ayant autorité	Acc.										1		
	Envers pers. vulnérable (qualité auteur inconnue)	Acc.											1	
	Coups envers personnel transport public	Acc.		1	1								1	1
	Coups envers personnel autre service public	Acc.							1			1	1	
	Coups envers profession médicale	Acc.				2	1		1				1	1
	Coups envers personnel institut d'enseignement	Acc.		1	3	1				2	1	1	1	1
	Non spécifié	Acc.	80	40	45	32	48	48	44	50	24	27	44	34
		Sous-total	97	53	74	55	68	70	65	80	39	49	73	65
Autres infr. volontaires. c/ l'intégrité phys.	Privation de soins à enfant ou personne vulnérable	Acc.										1		
	Abandon d'enfant dans le besoin	Acc.				1		1						
	Administration substances nuisibles	Acc.						1			1		1	
	Empoisonnement de denrées	Acc.							2					
	Entrave méchante à la circulation	Acc.				2		1	1		1			
	Voies de faits et violences légères	Acc.	8	12	7	4	3	4	4	3	4	1	4	1
		Sous-total	8	12	7	6	4	6	8	3	6	2	5	1

## Infr. contre l'intégrité physique

			2000	2013	2014	2015	2016	2017	2018	2019	2020	2021	2022	2023
Infr. involontaires contre l'intégrité physique	Coups et/ou blessures involontaires	Acc.	4	1	1	3	1	5	1				1	2
	Morsure de chien	Acc.	3	1	1	1	3			1	2		5	1
	Non spécifié	Acc.									1			
		Sous-total	7	2	2	4	4	5	1	1	3		6	3
		Total	135	84	109	86	115	107	103	115	75	81	120	98

**Infr. contre la liberté individuelle**

		2000	2013	2014	2015	2016	2017	2018	2019	2020	2021	2022	2023
Prise d'otages	Acc.									1			
	Sous-total									1			
Enlèvement de mineur ou personne vulnérable	Enlèvement parental	Acc.	1							1			
	Autre enlèvement	Acc.		1									
	Sous-total		1	1						1			
Détenion par un particulier	Acc.		3	1		1					1		1
	Sous-total		3	1		1					1		1
		Total	4	2		1				2	1		1

**Infr. contre les mœurs**

			2000	2013	2014	2015	2016	2017	2018	2019	2020	2021	2022	2023	
Viol n'ayant pas causé la mort	Victime < 10a	Acc.					1	3			2				
	Victime 10a - 14a	Acc.	1	1				3			1				
	Victime 14a - 16a	Acc.	2		1	1		1	1			2			
	Victime 16a - 18a	Acc.		2	1					2	1				
	Victime majeure	Acc.	4	1	1	1	1		2	4	2	4			
		Tent.		1											
	Victime âge inconnu	Acc.		1	1							1			
	<b>Sous-total</b>		<b>7</b>	<b>6</b>	<b>5</b>	<b>2</b>	<b>2</b>	<b>7</b>	<b>5</b>	<b>5</b>	<b>6</b>	<b>6</b>			
Viol avec conséquence inconnue		Acc.												1	
		<b>Sous-total</b>												<b>1</b>	
Viol n'ayant pas causé la mort (nvCPS)	Victime < 16a	Acc.											4	3	
	Victime 16a - 18a	Acc.												3	
	Victime majeure	Acc.											1	1	
	<b>Sous-total</b>												<b>5</b>	<b>7</b>	
Attentat à la pudeur avec violence / menace	Victime < 16a	Acc.												2	
	Victime majeure	Acc.	4	1	1			1		2	1	2	2		
		Tent.	1												
	<b>Sous-total</b>	<b>5</b>	<b>1</b>	<b>1</b>	<b>1</b>			<b>1</b>		<b>2</b>	<b>1</b>	<b>2</b>	<b>4</b>		
Attentat à la pudeur sans violence / menace	Victime < 16a	Acc.		1	1	1	3	2	3	7	3	2	4		
	Victime 16a - 18a	Acc.				2	1								
		Tent.							1						
	Victime âge inconnu	Acc.		2	1		1		1	1	1				
	<b>Sous-total</b>		<b>3</b>	<b>2</b>	<b>1</b>	<b>6</b>	<b>3</b>	<b>5</b>	<b>8</b>	<b>4</b>	<b>2</b>	<b>4</b>			
Attentat à la pudeur non spécifié		Acc.	2							1					
		<b>Sous-total</b>	<b>2</b>							<b>1</b>					
Atteinte intégrité sexuelle sans mort (nvCPS)	Victime < 16a	Acc.								1		1	5	6	
	Victime 16a - 18a	Acc.											1	2	
	Victime majeure	Acc.											1		
	<b>Sous-total</b>									<b>1</b>		<b>1</b>	<b>7</b>	<b>8</b>	
Pornographie enfantine	Détention	Acc.		2			2	2		2	1	1	1		
	Distribution	Acc.			1	2	3	1		6	2	1			
	Accès pornographie enfantine via technologie	Acc.									1		1		
	Non spécifié	Acc.				1									
	<b>Sous-total</b>		<b>2</b>	<b>1</b>	<b>2</b>	<b>6</b>	<b>3</b>			<b>8</b>	<b>4</b>	<b>2</b>	<b>2</b>		
Pornographie		Acc.						1		1					
		<b>Sous-total</b>						<b>1</b>		<b>1</b>					
Incitation à la débauche	Victime mineure	Acc.		2	4	2		6	2		2				
		Tent.											1		
	Autre publicité pour débauche	Acc.			2		3	1			1				
	Non spécifié	Acc.						1							
	<b>Sous-total</b>		<b>2</b>	<b>6</b>	<b>2</b>	<b>3</b>	<b>8</b>	<b>2</b>		<b>3</b>		<b>1</b>			



**Infr. contre les mœurs**

			2000	2013	2014	2015	2016	2017	2018	2019	2020	2021	2022	2023
Exploitation de la débauche d'autrui	Victime mineure	Acc.		1	1									
	Victime majeure	Acc.				2	1							
		Sous-total		1	1	2	1							
Outrage public aux bonnes mœurs	Actions (exhibitionnisme, etc.)	Acc.	5	11	8	7		5	4	2	7	2	2	
	Ecrits, images, objets	Acc.	3				1	2	1		1	2	1	
	Exhibitionnisme (nvCPS)	Acc.											1	3
		Sous-total	8	11	8	7	1	7	5	2	8	4	4	3
Voyeurisme	Observation/enregistrement de nudité ou intimité	Acc.					1		1			2		
	Diffusion enregistrement nudité ou intimité	Acc.						2			2	1	1	
		Sous-total					1	2	1		2	3	1	
Voyeurisme direct (nvCPS)	Victime < 16a	Acc.											1	
		Sous-total											1	
Voyeurisme via moyen technique ou autre (nvCPS)	Victime majeure	Acc.												1
		Sous-total												1
Diffusion contenu sex. but méchant/lucrat. (nvCPS)	Victime < 16a	Acc.											1	1
	Victime 16a - 18a	Acc.												1
	Victime majeure	Acc.											1	1
		Sous-total											2	3
Avortement sans permission de la femme	Non spécifié	Acc.	1	1										
		Sous-total	1	1										
Grooming (contact par ICT avec mineur < 16 ans)		Acc.						1					1	
		Sous-total						1					1	
Grooming online - avec ICT (nvCPS)	Victime < 16a	Acc.												1
		Sous-total												1
Grooming - indéterminé (nvCPS)		Acc.												1
		Sous-total												1
Exploitation sexuelle mineurs-prostitution (nvCPS)	Incitation à la débauche/prostit. (nvCPS)	Acc.												1
		Sous-total												1
Images d'abus sexuels de mineurs (nvCPS)	Production/diffusion images abus sexuels (nvCPS)	Acc.												1
	Détention/acquisition images abus sexuels (nvCPS)	Acc.											1	2
	Images abus sexuels de mineurs-indéterminé	Tent.												1
		Acc.												1
		Sous-total											1	5
		Total	23	27	24	17	20	32	19	27	29	20	33	31

**Infr. contre autres valeurs morales et sentiments**

			2000	2013	2014	2015	2016	2017	2018	2019	2020	2021	2022	2023
Harcèlement	Acc.		11	45	23	39	44	40	30	31	47	37	46	28
	Tent.		1											
	Sous-total		12	45	23	39	44	40	30	31	47	37	46	28
Violation de sépulture	Acc.		4					1				1		
	Sous-total		4					1				1		
Violation du secret professionnel	Acc.					1		1			1			
	Sous-total					1		1			1			
Atteinte à l'honneur	Calomnie et diffamation	Acc.	3	5	3	10	3		10	6	6	6	3	2
	Déclaration calomnieuse	Acc.			1			2			2	1		
	Imputation calomnieuse	Acc.	1		2	2	4	1				1		1
	Divulgence méchante	Acc.									1			
	Injures (Délit)	Acc.	1	1	4	3	3	2	3			2	1	
Sous-total		5	6	10	15	10	5	13	6	9	10	4	3	
Vie privée	Intrusion de nuit	Acc.	2											
	Violation de domicile par un particulier	Acc.	8	2	3	2	2	4	2	1	2	2	4	4
	Violation du secret des lettres	Acc.		1		1	1	1	1		1			
	Sous-total		10	3	3	3	3	5	3	1	3	2	4	4
Tapage nocturne	Acc.		20	9	9	1	1		1	2	1			
	Sous-total		20	9	9	1	1		1	2	1			
Violation de communication par particulier	Acc.					1				1				
	Sous-total					1				1				
Abus faiblesses de personnes	Acc.			1	1								3	
	Sous-total			1	1								3	
Vie privée mœurs: publication identité victime	Acc.									1				1
	Sous-total									1				1
Attirer ou utiliser mineur ou personne vulnérable	Acc.					1								
	Sous-total					1								
Occupation bien d'autrui (squatter)	Pénétrer / occuper / séjourner (bien non habité)	Acc.								1				
	Pénétrer / occuper / séjourner (bien habité)	Acc.									1	2		1
	Non spécifié	Acc.								1				
	Sous-total									2	1	2		1
<b>Total</b>			<b>51</b>	<b>64</b>	<b>46</b>	<b>60</b>	<b>59</b>	<b>52</b>	<b>47</b>	<b>44</b>	<b>62</b>	<b>52</b>	<b>57</b>	<b>37</b>

**Infr. relative au statut juridique de l'enfant**

			2000	2013	2014	2015	2016	2017	2018	2019	2020	2021	2022	2023
<b>Non-représentation d'enfants</b>	<b>Par les parents</b>	<b>Acc.</b>									1			
		<b>Sous-total</b>									1			
		<b>Total</b>									1			

## Vol et extorsion

			2000	2013	2014	2015	2016	2017	2018	2019	2020	2021	2022	2023
Vol avec circ. aggr.	Avec violence	Acc.	2	1	1	1	1	1	5	2	1	1	1	3
		Tent.	1	4						1		1		
	Sans violence	Acc.	55	104	73	53	58	49	34	58	51	32	40	47
		Tent.	33	46	37	27	26	29	15	13	20	13	16	17
	<b>Sous-total</b>			<b>91</b>	<b>155</b>	<b>111</b>	<b>81</b>	<b>85</b>	<b>79</b>	<b>54</b>	<b>74</b>	<b>72</b>	<b>47</b>	<b>57</b>
Vol sans circ. aggr.	Avec violence	Acc.	2	1	1	1	1	2	4	3	4	2	2	1
		Tent.									1			
	Sans violence, Vol à la tire	Acc.	9	6	9	12	8	6	6	3	1		1	2
		Acc.			2			1			1			
	Sans violence, Vol d'usage	Acc.	7	4	1	11	8	12	9	2	2	8	7	13
		Acc.	601	230	186	172	192	195	239	187	128	138	205	120
Sans violence	Tent.	4	4	1	4	7	10	4	4	2	2	6	1	
<b>Sous-total</b>			<b>623</b>	<b>245</b>	<b>200</b>	<b>200</b>	<b>216</b>	<b>226</b>	<b>262</b>	<b>199</b>	<b>139</b>	<b>150</b>	<b>221</b>	<b>137</b>
Vol non spécifié		Acc.	47					1						
		Tent.	22											
	<b>Sous-total</b>		<b>69</b>					<b>1</b>						
Extorsion		Acc.		5	3	5	3	6	4	4	1	4	3	2
		Tent.	1	2		2	1	1	2	3	1	3	5	1
	<b>Sous-total</b>		<b>1</b>	<b>7</b>	<b>3</b>	<b>7</b>	<b>4</b>	<b>7</b>	<b>6</b>	<b>7</b>	<b>2</b>	<b>7</b>	<b>8</b>	<b>3</b>
<b>Total</b>			<b>784</b>	<b>407</b>	<b>314</b>	<b>288</b>	<b>305</b>	<b>313</b>	<b>322</b>	<b>280</b>	<b>213</b>	<b>204</b>	<b>286</b>	<b>207</b>

**Fraude**

		2000	2013	2014	2015	2016	2017	2018	2019	2020	2021	2022	2023
Blanchiment d'argent	Acc.		6		1		1			3	7	5	9
	Tent.												1
	<b>Sous-total</b>		<b>6</b>		<b>1</b>		<b>1</b>			<b>3</b>	<b>7</b>	<b>5</b>	<b>10</b>
Recel	Recel simple	Acc.	1		3		2				2	1	
	Recel qualifié	Acc.	6										
	Non spécifié	Acc.	1				1						
	<b>Sous-total</b>		<b>8</b>		<b>3</b>		<b>3</b>				<b>2</b>	<b>1</b>	
Grivèlerie	Carburant / lubrifiant	Acc.	7	1	2	1	1		1		1		
	Boissons et aliments	Acc.	1						1	3	2		1
	Voiture de location	Acc.			1		2		1			1	1
	Logements	Acc.	1					2			1		
	<b>Sous-total</b>		<b>9</b>	<b>4</b>	<b>2</b>	<b>1</b>	<b>1</b>	<b>3</b>	<b>3</b>	<b>4</b>	<b>2</b>	<b>2</b>	<b>1</b>
Détournement et destruction frauduleuse	Cel frauduleux	Acc.	17	6	5	2	9	4	5	11	7	5	6
	D'argent, de papiers, etc.	Acc.				2	2						
	D'objets saisis	Acc.			1		1			1			
	Non spécifié	Acc.	1		2	5							
	<b>Sous-total</b>		<b>18</b>	<b>6</b>	<b>8</b>	<b>7</b>	<b>12</b>	<b>6</b>	<b>7</b>	<b>11</b>	<b>8</b>	<b>5</b>	<b>6</b>
Escoquerie	Fraude par internet	Acc.		15	13	16	29	22	42	36	41	50	27
		Tent.		1	2	3	2	7	3	2	3	2	3
	Escoquerie sans internet	Acc.		9	8	10	10	11	8	5	2	6	3
		Tent.		1	1		3	2	1	1	2		1
	Non spécifié	Acc.	11										
		Tent.	3										
<b>Sous-total</b>		<b>14</b>	<b>26</b>	<b>24</b>	<b>29</b>	<b>44</b>	<b>42</b>	<b>54</b>	<b>44</b>	<b>48</b>	<b>58</b>	<b>34</b>	
Tromperie	Marchandises vendues / travail fourni	Acc.	3										
<b>Sous-total</b>		<b>3</b>											
Abus de confiance et infr. apparentées	Abus de confiance	Acc.	18	10	15	18	12	11	8	9	6	13	10
	Abus des faiblesses	Acc.	1			1		3	2			2	
	<b>Sous-total</b>		<b>19</b>	<b>10</b>	<b>15</b>	<b>19</b>	<b>12</b>	<b>11</b>	<b>11</b>	<b>11</b>	<b>6</b>	<b>13</b>	<b>12</b>
Abus de biens sociaux	Par des sociétés	Acc.							1				
<b>Sous-total</b>									<b>1</b>				
Infr. liées à l'insolvabilité	Par des tiers	Acc.						1					
	Par le débiteur	Acc.										1	
	Non spécifié	Acc.		1		2	1			2		1	
	<b>Sous-total</b>		<b>1</b>	<b>1</b>	<b>2</b>	<b>1</b>	<b>1</b>	<b>1</b>	<b>1</b>	<b>2</b>	<b>2</b>	<b>2</b>	
Chèques sans provision	Acc.	4											
<b>Sous-total</b>		<b>4</b>											
<b>Total</b>		<b>75</b>	<b>54</b>	<b>49</b>	<b>62</b>	<b>70</b>	<b>66</b>	<b>76</b>	<b>71</b>	<b>69</b>	<b>87</b>	<b>62</b>	<b>85</b>

## Dégradation de la propriété

			2000	2013	2014	2015	2016	2017	2018	2019	2020	2021	2022	2023	
Incendie volontaire	Dans lieu habité (de jour)	Acc.		1		2		1			1		2		
		Tent.											1	1	
	Dans lieu habité (de nuit)	Acc.	2		2		1	1			2	2	2	3	
		Tent.												1	
	Dans lieu habité (moment indéterminé)	Acc.											1		
	Dans un autre lieu (de jour)	Acc.	5			2				2	2			1	1
		Tent.													
	Dans un autre lieu (de nuit)	Acc.			2	1					1	2		3	3
		Tent.	1											1	
Dans un autre lieu (moment indéterminé)	Acc.	1		1	1						1		1		
	Tent.														
Non spécifié	Acc.	3													
	Tent.	1													
		<b>Sous-total</b>	<b>13</b>	<b>4</b>	<b>2</b>	<b>6</b>	<b>1</b>	<b>2</b>	<b>2</b>	<b>5</b>	<b>6</b>	<b>3</b>	<b>14</b>	<b>4</b>	
Incendie involontaire		Acc.	23	25	17	11	13	9	10	6	5	6	6	4	
		<b>Sous-total</b>	<b>23</b>	<b>25</b>	<b>17</b>	<b>11</b>	<b>13</b>	<b>9</b>	<b>10</b>	<b>6</b>	<b>5</b>	<b>6</b>	<b>6</b>	<b>4</b>	
Destruction, dénaturation, dégradation	Avec circ. aggr.	Acc.	1			1						1	2		
	Destruction de biens agricoles	Acc.	1					1		1		1			
	Non spécifié	Acc.	33												
		<b>Sous-total</b>	<b>35</b>			<b>1</b>		<b>1</b>		<b>1</b>		<b>2</b>	<b>2</b>		
Vandalisme	Sur véhicules	Acc.	46	52	68	69	55	53	45	53	31	37	35	34	
	Sur autres biens mobiliers	Acc.	81	8	12	8	13	13	12	13	5	11	15	12	
		Tent.	1												
	Graffitis	Acc.	1	7	1	1		2	2			1	1	1	
	Autres détériorations sur biens immobiliers	Acc.	28	51	28	34	42	29	36	33	21	36	36	20	
Dégradation de clôture	Acc.		5	4	6	2		3	2	1		1	1		
		<b>Sous-total</b>	<b>157</b>	<b>123</b>	<b>113</b>	<b>118</b>	<b>112</b>	<b>97</b>	<b>98</b>	<b>101</b>	<b>58</b>	<b>85</b>	<b>88</b>	<b>68</b>	
		<b>Total</b>	<b>228</b>	<b>152</b>	<b>132</b>	<b>136</b>	<b>126</b>	<b>109</b>	<b>110</b>	<b>113</b>	<b>69</b>	<b>96</b>	<b>110</b>	<b>76</b>	

**Infr. contre la Sécurité de l'Etat**

			2000	2013	2014	2015	2016	2017	2018	2019	2020	2021	2022	2023
Sûreté extérieure de l'Etat	Tent.							1						
	Sous-total							1						
	Total							1						

## Infr. contre la sécurité publique

		2000	2013	2014	2015	2016	2017	2018	2019	2020	2021	2022	2023	
Organisation criminelle	Acc.			1								1		
	Sous-total			1								1		
Association de malfaiteurs	Acc.		1	5	2	4	4	2	5	3	3	3	1	
	Sous-total		1	5	2	4	4	2	5	3	3	3	1	
Evasion de prisonniers	Non-respect surveillance électronique	Acc.		3	1	2				1	1	2		
	Non spécifié	Acc.				1							1	
	Sous-total			3	1	3				1	1	2	1	
Menaces	Menace d'attentat	Acc.	1							1	1	1		
	Verbales	Acc.	23	16	17	9	12	17	12	7	10	15	11	14
	Ecrites	Acc.	4	7	9	8	11	17	14	8	4	4	10	3
	Par gestes, emblèmes	Acc.	4	5	8	3	9	1	10	3	4	7	5	6
	Alerte à la bombe	Acc.		1		1								
	Non spécifié	Acc.	5											
	Sous-total	36	30	34	21	32	35	36	18	19	27	27	23	
	Total	36	31	43	24	39	39	38	23	23	31	33	25	



## Infr. contre l'autorité publique

		2000	2013	2014	2015	2016	2017	2018	2019	2020	2021	2022	2023
<b>Violence c/ personnes investies autorité publique</b>	<b>Acc.</b>			1	1	1		1					1
	<b>Sous-total</b>			1	1	1		1					1
<b>Rébellion</b>	<b>Rébellion armée</b>	<b>Acc.</b>		1							1		3
	<b>Rébellion non armée</b>	<b>Acc.</b>	5	3	6	10	4	9	18	2	4	8	9
	<b>Non spécifié</b>	<b>Acc.</b>											
	<b>Sous-total</b>	<b>4</b>	<b>5</b>	<b>4</b>	<b>6</b>	<b>10</b>	<b>4</b>	<b>9</b>	<b>18</b>	<b>2</b>	<b>5</b>	<b>8</b>	<b>12</b>
<b>Outrages</b>	<b>Acc.</b>	<b>4</b>	1	1	1	1						1	
	<b>Sous-total</b>	<b>4</b>	<b>1</b>	<b>1</b>	<b>1</b>	<b>1</b>						<b>1</b>	
	<b>Total</b>	<b>8</b>	<b>6</b>	<b>6</b>	<b>8</b>	<b>12</b>	<b>4</b>	<b>10</b>	<b>18</b>	<b>2</b>	<b>5</b>	<b>9</b>	<b>13</b>

## Infr. contre la foi publique

			2000	2013	2014	2015	2016	2017	2018	2019	2020	2021	2022	2023
Faux en écritures	Faux en écritures	Acc.	10	2	8	2	7	9	6	7	7	7	1	1
		Tent.		1										
	Usage de faux en écrit. et écrit. falsifiées	Acc.	2	4	2	1	2		2	1		3		2
		Sous-total	12	7	10	3	9	9	8	8	7	10	1	3
Usurpation	De fonctions	Acc.		1	2	1		1		2	4	1		
	De nom	Acc.	1	2	5	5	4	12	12	6	9	4	3	1
		Sous-total	1	3	7	6	4	13	12	8	13	5	3	1
Contrefaçon / falsification	Contrefaçon	Acc.		4		2	8		1	1			1	
	Falsification	Acc.	1			1		1			1	2		
	Non spécifié	Acc.	1											
		Sous-total	2	4		3	8	1	1	1	1	2	1	
Fausses monnaies	Emission	Acc.	2		2	6	2	1	2	1	1		4	1
		Tent.				1								
	Non spécifié	Acc.	1											
	Autres	Acc.								1				
		Sous-total	3		2	7	2	1	2	1	2		4	1
Faux en justice	Fausses déclarations	Acc.						1	1			1		
		Sous-total						1	1			1		
		Total	18	14	19	19	23	25	24	18	23	18	9	5



**Torhout**

**Infraction Code pénal**

**Infr. contre la famille**

		2000	2013	2014	2015	2016	2017	2018	2019	2020	2021	2022	2023
Abandon de famille	Acc.	1		1									
	Sous-total	1		1									
Refus du droit aux relations personnelles	Acc.	71	11	45	14	18	16	9	12	23	21	15	20
	Sous-total	71	11	45	14	18	16	9	12	23	21	15	20
Non-acquittement pension alimentaire	Acc.	10	2	1	5				1	2		5	4
	Sous-total	10	2	1	5				1	2		5	4
	Total	82	13	47	19	18	16	9	13	25	21	20	24

**Criminalité informatique**

		2000	2013	2014	2015	2016	2017	2018	2019	2020	2021	2022	2023
Hacking	Acc.		7	6	11	4	4	9	12	16	7	12	3
	Tent.								2				
	Sous-total		7	6	11	4	4	9	14	16	7	12	3
Faux en informatique	Acc.		3	5	2	2	9	5	4	11	2	8	
	Sous-total		3	5	2	2	9	5	4	11	2	8	
Fraude informatique	Acc.		22	9	10	13	8	16	26	60	73	67	39
	Tent.			1		1		1	1	5	1		1
	Sous-total		22	10	10	14	8	17	27	65	74	67	40
Sabotage	Acc.		5	5	5	2		3	8				
	Tent.								2				
	Sous-total		5	5	5	2		3	10				
	Total		37	26	28	22	21	34	55	92	83	87	43



Exercice illégal de l'autorité publique

		2000	2013	2014	2015	2016	2017	2018	2019	2020	2021	2022	2023
Usurpation de pouvoir	Acc.											1	
	Sous-total											1	
Violation de domicile par fonctionnaire public	Acc.	1											
	Sous-total	1											
<b>Total</b>		<b>1</b>										<b>1</b>	

Marchand de sommeil

		2000	2013	2014	2015	2016	2017	2018	2019	2020	2021	2022	2023
Sans circ. aggr.	Acc.			1	1						1		
	Sous-total			1	1						1		
Non spécifié	Acc.		1										
	Sous-total		1										
<b>Total</b>			<b>1</b>	<b>1</b>	<b>1</b>						<b>1</b>		

Exploitation de la mendicité

		2000	2013	2014	2015	2016	2017	2018	2019	2020	2021	2022	2023
Exploitation de la mendicité d'autrui	Acc.					1							
	Sous-total					1							
<b>Total</b>						<b>1</b>							

Traite des êtres humains

		2000	2013	2014	2015	2016	2017	2018	2019	2020	2021	2022	2023
Exploitation économique	Acc.								1				
	Sous-total								1				
<b>Total</b>									<b>1</b>				



Contravention Code pénal

	2000	2013	2014	2015	2016	2017	2018	2019	2020	2021	2022	2023
<b>Injures (Contravention)</b>	<b>Acc.</b>	8										
	<b>Sous-total</b>	8										
<b>Destruction d'animaux (Contravention)</b>	<b>Acc.</b>	1										
	<b>Sous-total</b>	1										
<b>Autres contraventions CP</b>	<b>Acc.</b>	12				1						
	<b>Sous-total</b>	12				1						
	<b>Total</b>	21				1						

# ***STATISTIQUES POLICIERES DE CRIMINALITE***

---

***LIEU DE PERPETRATION: COMMUNE***

**Torhout**

***ANNEXE II: DETAIL PAR CATEGORIE DE DELIT  
LOIS SPECIALES***



Torhout

Infraction Lois spéciales

Drogues

			2000	2013	2014	2015	2016	2017	2018	2019	2020	2021	2022	2023
Détention	Acc.	29	29	37	40	67	25	57	57	27	45	47	56	49
	Sous-total	29	29	37	40	67	25	57	57	27	45	47	56	49
Usage	Usage en groupe	Acc.	8											
	Usage individuel	Acc.	41											
	Faciliter l'usage	Acc.	1	3		1	1		2			1	1	1
	Incitation à l'usage	Acc.				1								1
	Désordre, scandale ou danger dans un espace public	Acc.					1	1		4	3	4	4	3
	Sous-total	50	50	3		2	1	1	3		4	4	5	5
Importation et exportation	Acc.	7	7	4	4	2	2	1	1	1	2	1	2	
	Sous-total	7	7	4	4	2	2	1	1	1	2	1	2	
Fabrication	Acc.			6		1	5		1	1	4	3		
	Sous-total			6		1	5		1	1	4	3		
Commerce	Acc.	26	26	10	10	14	15	7	16	16	12	10	8	7
	Sous-total	26	26	10	10	14	15	7	16	16	12	10	8	7
Autres	Acc.	1	1		1			2	3		1			
	Sous-total	1	1		1			2	3		1			
	Total	113	113	60	55	86	48	68	81	45	68	65	71	61



Législation sur les étrangers

		2000	2013	2014	2015	2016	2017	2018	2019	2020	2021	2022	2023	
Transmigration illégale	Mariages simulés/blancs sans récompense/contrainte	Acc.	8	4	7	5	1	2	4	1	1		3	
		Tent.											1	
	Cohab. légale de complais. sans récompense/contr.	Acc.							1			2		
		Tent.										1		
	Accès au territoire	Acc.	8	3	2	3	1		6	5	4	8	5	
	Séjour	Acc.	3	5	4	3	3	3	6	6	2	5	2	3
	Éloignement	Acc.		1										
	Pas de port de documents d'identité ou de voyage	Acc.							1					
Inscription au registre des étrangers	Acc.		1							2	21	3		
	<b>Sous-total</b>	<b>11</b>	<b>18</b>	<b>10</b>	<b>13</b>	<b>9</b>	<b>4</b>	<b>9</b>	<b>17</b>	<b>10</b>	<b>31</b>	<b>16</b>	<b>12</b>	
Trafic d'êtres humains	Acc.										1	1	1	
	<b>Sous-total</b>										<b>1</b>	<b>1</b>	<b>1</b>	
Aide au séjour illégal	Acc.										1			
	<b>Sous-total</b>										<b>1</b>			
Non spécifié	Acc.		3		1									
	<b>Sous-total</b>		<b>3</b>		<b>1</b>									
	<b>Total</b>	<b>11</b>	<b>21</b>	<b>10</b>	<b>14</b>	<b>9</b>	<b>4</b>	<b>9</b>	<b>17</b>	<b>10</b>	<b>33</b>	<b>17</b>	<b>13</b>	





**Environnement**

			2000	2013	2014	2015	2016	2017	2018	2019	2020	2021	2022	2023
<b>Déchets</b>	Déchets par professionnel	Acc.				4	1		1	1		1	2	2
	Déchets par particulier	Acc.		6	7	8	13	19	27	7	8	7	4	2
	Déchets par personne indéterminée	Acc.	7											
	Déchets: permis/autorisation	Acc.				1								
	Non spécifié	Acc.	6											
	<b>Sous-total</b>		<b>13</b>	<b>6</b>	<b>7</b>	<b>12</b>	<b>15</b>	<b>19</b>	<b>28</b>	<b>8</b>	<b>8</b>	<b>8</b>	<b>6</b>	<b>4</b>
<b>Nucléaire</b>	Non-prolifération	Acc.					1							
	<b>Sous-total</b>						<b>1</b>							
<b>Autres que déchets</b>	Urbanisme	Acc.	16	4	5	4	2	4	7	4	4	5	4	7
	Permis d'environnement	Acc.							1	2		1	1	
	Bruit	Acc.	3						1					
	Pollution de l'eau	Acc.	3				1		2			1	1	
	Pollution de l'air	Acc.	1					1						
	Pollution du sol	Acc.						1						
	Autres nuisances en matière d'environnement	Acc.	7		1	3								
	<b>Sous-total</b>		<b>30</b>	<b>4</b>	<b>6</b>	<b>7</b>	<b>3</b>	<b>6</b>	<b>11</b>	<b>6</b>	<b>4</b>	<b>7</b>	<b>6</b>	<b>7</b>
<b>Biodiversité / Faune et flore</b>	Bien-être animal	Acc.	2	1	3	2		1	3	5	1			2
	Protection de la nature	Acc.				1								
	Destruction d'animaux	Acc.								1		1		
	<b>Sous-total</b>		<b>2</b>	<b>1</b>	<b>3</b>	<b>3</b>		<b>1</b>	<b>3</b>	<b>6</b>	<b>1</b>	<b>1</b>		<b>2</b>
<b>Non spécifié</b>		Acc.	1											
	<b>Sous-total</b>		<b>1</b>											
	<b>Total</b>		<b>46</b>	<b>11</b>	<b>16</b>	<b>22</b>	<b>19</b>	<b>26</b>	<b>42</b>	<b>20</b>	<b>13</b>	<b>16</b>	<b>12</b>	<b>13</b>



**Armes et explosifs**

			2000	2013	2014	2015	2016	2017	2018	2019	2020	2021	2022	2023
<b>Détention illégale</b>	Arme à feu	Acc.		7	12	4	6	1	2	2	4	2	3	4
	Arme blanche ou non à feu	Acc.		3	5	3	6	6	5	2	5	7	4	4
	Munition	Acc.		1	1	1	1	1					1	1
	Pièces/accessoires	Acc.										1		
	Non spécifié	Acc.	3	1						1				
	<b>Sous-total</b>		<b>3</b>	<b>12</b>	<b>18</b>	<b>8</b>	<b>13</b>	<b>8</b>	<b>7</b>	<b>5</b>	<b>9</b>	<b>10</b>	<b>8</b>	<b>9</b>
<b>Port / transport illégal</b>	Arme à feu	Acc.					1		1	1			1	
	Arme blanche ou non à feu	Acc.		3	4	2	3	6	3	5	7	12	16	5
	Munition	Acc.				1								
	Non spécifié	Acc.	7											
	<b>Sous-total</b>		<b>7</b>	<b>3</b>	<b>4</b>	<b>2</b>	<b>5</b>	<b>6</b>	<b>4</b>	<b>6</b>	<b>7</b>	<b>12</b>	<b>17</b>	<b>5</b>
<b>Explosifs</b>		Acc.	1											
	<b>Sous-total</b>		<b>1</b>											
<b>Autre</b>	Non spécifié	Acc.	3											
	<b>Sous-total</b>		<b>3</b>											
	<b>Total</b>		<b>14</b>	<b>15</b>	<b>22</b>	<b>10</b>	<b>18</b>	<b>14</b>	<b>11</b>	<b>11</b>	<b>16</b>	<b>22</b>	<b>25</b>	<b>14</b>



Protection de la personne

			2000	2013	2014	2015	2016	2017	2018	2019	2020	2021	2022	2023
Discrimination	Racisme et xénophobie	Acc.			1						3	2	1	2
	Fondée sur son orientation sexuelle (homophobie)	Acc.			1							1		
	Autre discrimination	Acc.											1	
		Sous-total			2							3	3	2
Droits d'auteur		Acc.						1						
		Sous-total						1						
Protection de la vie privée		Acc.	3				1			1		1		
		Sous-total	3				1			1		1		
Caméras de surveillance		Acc.						1				1		1
		Tent.											1	
		Sous-total						1				1	1	1
Droit à l'image		Acc.		1									1	2
		Sous-total		1									1	2
Autres		Acc.	4											
		Sous-total	4											
			Total	7	3		1	2		1	3	5	4	5



**Torhout**

**Infraction Lois spéciales**

**Hormones et dopage**

		2000	2013	2014	2015	2016	2017	2018	2019	2020	2021	2022	2023
<b>Détention</b>	Acc.			1	1	1			1				
	Sous-total:			1	1	1			1				
<b>Non spécifié</b>	Acc.							1					
	Sous-total:							1					
	Total:			1	1	1		1	1				

**Sécurité privée**

		2000	2013	2014	2015	2016	2017	2018	2019	2020	2021	2022	2023
<b>Entreprises de gardiennage / de sécurité</b>	Acc.		1	2				2	4			2	1
	Sous-total:		1	2				2	4			2	1
	Total:		1	2				2	4			2	1

**Protection de la jeunesse**

		2000	2013	2014	2015	2016	2017	2018	2019	2020	2021	2022	2023
<b>Législation sur l'obligation scolaire</b>	Acc.	1	4	3	6	7	5	6	2	1		2	1
	Sous-total:	1	4	3	6	7	5	6	2	1		2	1
<b>Législation sur la protection de la jeunesse</b>	Acc.	6	14	18	8	18	25	34	31	40	36	44	47
	Sous-total:	6	14	18	8	18	25	34	31	40	36	44	47
	Total:	7	18	21	14	25	30	40	33	41	36	46	48



Code pénal social

		2000	2013	2014	2015	2016	2017	2018	2019	2020	2021	2022	2023
<b>Harcèlement au travail</b>	Acc.						1	2	1		1		1
	Sous-total:						1	2	1		1		1
<b>Rémunération et autres avantages patrimoniaux</b>	Acc.			1									
	Sous-total:			1									
<b>Fraude sociale aux cotisations (travail au noir)</b>	Acc.		1	3	1		1				1		1
	Sous-total:		1	3	1		1				1		1
<b>Documents sociaux</b>	Acc.				1								
	Sous-total:				1								
<b>Infr. contre foi publique en droit pénal social</b>	Acc.			1		1	3	1		1			
	Sous-total:			1		1	3	1		1			
<b>Escroquerie en droit pénal social</b>	Acc.		5	2	3	3	2	4			2		1
	Sous-total:		5	2	3	3	2	4			2		1
<b>Autres</b>	Acc.		2										
	Sous-total:		2										
	Total:		8	7	5	4	7	7	1	1	4		3

Ivresse et alcool

		2000	2013	2014	2015	2016	2017	2018	2019	2020	2021	2022	2023
<b>Ivresse publique</b>	Acc.	19	71	89	69	65	48	30	52	25	44	43	42
	Sous-total:	19	71	89	69	65	48	30	52	25	44	43	42
	Total:	19	71	89	69	65	48	30	52	25	44	43	42

Registre de population

		2000	2013	2014	2015	2016	2017	2018	2019	2020	2021	2022	2023
	Acc.	5	47	60	50	34	44	47	51	71	30	4	6
	Sous-total:	5	47	60	50	34	44	47	51	71	30	4	6
	Total:	5	47	60	50	34	44	47	51	71	30	4	6



**Carte d'identité**

		2000	2013	2014	2015	2016	2017	2018	2019	2020	2021	2022	2023
<b>Pas en possession</b>	Acc.	1					1			1			
	Sous-total:	1					1			1			
<b>Refus de présentation</b>	Acc.		1										
	Sous-total:		1										
<b>Non spécifié</b>	Acc.							1					
	Sous-total:							1					
	Total:	1	1				1	1		1			

**Santé publique**

		2000	2013	2014	2015	2016	2017	2018	2019	2020	2021	2022	2023
<b>Politique de la santé</b>	Acc.									1			
	Sous-total:									1			
<b>Interdiction de fumer</b>	Acc.			1	1				1			1	
	Sous-total:			1	1				1			1	
<b>Denrées alimentaires</b>	Acc.			2						2			
	Sous-total:			2						2			
<b>Refus ou négligence respect mesures</b>	Acc.									126	53	4	
	Sous-total:									126	53	4	
<b>Autres</b>	Acc.	1						2		20	1		
	Sous-total:	1						2		20	1		
	Total:	1		3	1			2	1	149	54	5	



Travail

		2000	2013	2014	2015	2016	2017	2018	2019	2020	2021	2022	2023
<b>Règlement général protection du travail</b>	Acc.									1		1	
	Sous-total:									1		1	
<b>Commerce ambulant</b>	Acc.		1		3	2	1	1		3			
	Tent.				1								
	Sous-total:		1		4	2	1	1		3			
<b>Infractions mesure interdiction professionnelle</b>	Acc.						1					1	
	Sous-total:						1					1	
<b>Fraude sociale aux cotisations (travail au noir)</b>	Acc.											2	
	Sous-total:											2	
<b>Travailleurs étrangers</b>	Acc.		2				1						
	Sous-total:		2				1						
<b>Non spécifié</b>	Acc.									1			
	Sous-total:									1			
	Total:		3		4	2	3	1		5		4	

Protection des revenus publics

		2000	2013	2014	2015	2016	2017	2018	2019	2020	2021	2022	2023
<b>Douane et accises</b>	Acc.	1											
	Sous-total:	1											
<b>Taxe de circulation / TMC</b>	Acc.		1	3	2	3	10	6	2				
	Sous-total:		1	3	2	3	10	6	2				
<b>Fraude sociale aux allocations</b>	Acc.											1	
	Sous-total:											1	
<b>Fraude fiscale - impôts sur le revenu</b>	Acc.					1							
	Sous-total:					1							
<b>Non spécifié</b>	Acc.		6		1								1
	Sous-total:		6		1								1
	Total:	1	7	3	3	4	10	6	2			1	1



**Législation économique**

		2000	2013	2014	2015	2016	2017	2018	2019	2020	2021	2022	2023
<b>Sociétés</b>	Acc.		1				1	1				2	1
	Sous-total:		1				1	1				2	1
<b>Contrefaçon de droits de propriété intellectuelle</b>	Acc.						1						
	Sous-total:						1						
<b>Autres</b>	Acc.											1	1
	Sous-total:											1	1
	Total:		1				2	1				3	2

**Pratiques commerciales**

		2000	2013	2014	2015	2016	2017	2018	2019	2020	2021	2022	2023
<b>Pratiques du marché et protection du consommateur</b>	Acc.			1			1						
	Sous-total:			1			1						
<b>Registre de commerce</b>	Acc.							3					
	Sous-total:							3					
	Total:			1			1	3					





Autres lois spéciales

		2000	2013	2014	2015	2016	2017	2018	2019	2020	2021	2022	2023
<b>Transport</b>	Acc.					1	1		1				
	Sous-total:					1	1		1				
<b>Loteries et jeux de hasard</b>	Acc.						1						
	Sous-total:						1						
<b>Dégradation involontaire câbles télécommunication</b>	Acc.				2	2	2	6			3	4	1
	Sous-total:				2	2	2	6			3	4	1
<b>Infractions Loi police chemins de fer</b>	Acc.			2	1		1		1	2	1	8	1
	Sous-total:			2	1		1		1	2	1	8	1
<b>Moyens de communications électroniques</b>	Acc.											1	
	Sous-total:											1	
<b>Autres</b>	Acc.	1		1									
	Sous-total:	1		1									
	<b>Total:</b>	<b>1</b>		<b>3</b>	<b>3</b>	<b>3</b>	<b>5</b>	<b>6</b>	<b>2</b>	<b>2</b>	<b>4</b>	<b>13</b>	<b>2</b>

# ***STATISTIQUES POLICIERES DE CRIMINALITE***

---

***LIEU DE PERPETRATION: COMMUNE***

**Torhout**

***ANNEXE III: DETAIL  
FIGURES CRIMINELLES / PHENOMENES***



Torhout

FC Vol moyen de transport

		2000	2013	2014	2015	2016	2017	2018	2019	2020	2021	2022	2023
Vol de voiture	Acc.	12	4	4	1	6	6	2	4		1	3	1
	Tent.	5	3				2		1		1	1	
	<b>Total</b>	<b>17</b>	<b>7</b>	<b>4</b>	<b>1</b>	<b>6</b>	<b>8</b>	<b>2</b>	<b>5</b>		<b>2</b>	<b>4</b>	<b>1</b>
Vol de moto	Acc.		2		1	1			1	1			
	Total		2		1	1			1	1			
Carjacking	Acc.					1			1				
	Total					1			1				
Homejacking	Tent.										1		
	Total										1		
Vol dans les garages	Acc.	1	2			1	2		1				
	Total	1	2			1	2		1				
Vol de vélomoteur	Acc.	45	5	7		4	6	3	3	4	3	2	3
	Tent.					1					1		
	<b>Total</b>	<b>45</b>	<b>5</b>	<b>7</b>		<b>5</b>	<b>6</b>	<b>3</b>	<b>3</b>	<b>4</b>	<b>4</b>	<b>2</b>	<b>3</b>
Vol de vélo	Acc.	335	71	64	64	67	58	98	79	42	31	69	27
	Tent.		1			2	6	1					
	<b>Total</b>	<b>335</b>	<b>72</b>	<b>64</b>	<b>64</b>	<b>69</b>	<b>64</b>	<b>99</b>	<b>79</b>	<b>42</b>	<b>31</b>	<b>69</b>	<b>27</b>



**FC Cambriolage**

		2000	2013	2014	2015	2016	2017	2018	2019	2020	2021	2022	2023
<b>Cambriolage dans habitation</b>	Acc.	32	23	30	17	16	23	15	12	24	11	16	25
	Tent.	32	25	27	7	14	12	7	7	13	8	10	12
	<b>Total</b>	<b>64</b>	<b>48</b>	<b>57</b>	<b>24</b>	<b>30</b>	<b>35</b>	<b>22</b>	<b>19</b>	<b>37</b>	<b>19</b>	<b>26</b>	<b>37</b>
<b>Cambriolage ds entreprise ou commerce</b>	Acc.	24	30	16	9	8	8	5	10	4	3	5	8
	Tent.	5	11	2	6	6	5	2	2		2	3	
	<b>Total</b>	<b>29</b>	<b>41</b>	<b>18</b>	<b>15</b>	<b>14</b>	<b>13</b>	<b>7</b>	<b>12</b>	<b>4</b>	<b>5</b>	<b>8</b>	<b>8</b>
<b>Cambriolage ds service public ou bâtiment administ</b>	Acc.	7	10	9	3	3	4	1	4	2	2	2	3
	Tent.	2	5	2	2	1	1	2		1	1	1	
	<b>Total</b>	<b>9</b>	<b>15</b>	<b>11</b>	<b>5</b>	<b>4</b>	<b>5</b>	<b>3</b>	<b>4</b>	<b>3</b>	<b>3</b>	<b>3</b>	<b>3</b>
<b>Cambriolage dans bâtiment (total)</b>	Acc.	63	63	55	29	27	35	21	26	30	16	23	36
	Tent.	39	41	31	15	21	18	11	9	14	11	14	12
	<b>Total</b>	<b>102</b>	<b>104</b>	<b>86</b>	<b>44</b>	<b>48</b>	<b>53</b>	<b>32</b>	<b>35</b>	<b>44</b>	<b>27</b>	<b>37</b>	<b>48</b>

**FC Vol autre**

		2000	2013	2014	2015	2016	2017	2018	2019	2020	2021	2022	2023
<b>Vol à main armée</b>	Acc.	1	1	2	2	1		1	1		1		
	Tent.	1	1					1			1		
	<b>Total</b>	<b>2</b>	<b>2</b>	<b>2</b>	<b>2</b>	<b>1</b>		<b>2</b>	<b>1</b>		<b>2</b>		
<b>Vol avec violence sans arme</b>	Acc.	6	4	2	2	5	8	12	6	5	6	7	6
	Tent.	1	3		2	2	1	2	4	2	3	5	1
	<b>Total</b>	<b>7</b>	<b>7</b>	<b>2</b>	<b>4</b>	<b>7</b>	<b>9</b>	<b>14</b>	<b>10</b>	<b>7</b>	<b>9</b>	<b>12</b>	<b>7</b>
<b>Vol dans ou sur un véhicule</b>	Acc.	28	34	10	23	24	19	18	18	23	19	12	13
	Tent.	4	6		4	1	4	3	3	5	1	1	1
	<b>Total</b>	<b>32</b>	<b>40</b>	<b>10</b>	<b>27</b>	<b>25</b>	<b>23</b>	<b>21</b>	<b>21</b>	<b>28</b>	<b>20</b>	<b>13</b>	<b>14</b>
<b>Vol d'armes et explosifs</b>	Acc.	2		1	1	5	3					1	1
	Tent.							1					
	<b>Total</b>	<b>2</b>		<b>1</b>	<b>1</b>	<b>5</b>	<b>3</b>	<b>1</b>				<b>1</b>	<b>1</b>



**FC Vol autre**

		2000	2013	2014	2015	2016	2017	2018	2019	2020	2021	2022	2023
<b>Arrachage de sac à main</b>	Acc.					1							
	Total					1							
<b>Vol à l'arraché</b>	Acc.	1	1	1		1	1	11	2	2		4	1
	Total	1	1	1		1	1	11	2	2		4	1
<b>Vol à la tire</b>	Acc.	22	7	9	12	8	7	8	3	1		1	2
	Total	22	7	9	12	8	7	8	3	1		1	2
<b>Vol à l'étalage</b>	Acc.	22	25	26	17	21	36	38	37	17	29	42	28
	Tent.	4						1		2		3	1
	Total	26	25	26	17	21	36	39	37	19	29	45	29
<b>Vol par ruse</b>	Acc.	4	6	3	3	2	3	5	2	3	1	2	
	Tent.	1	1								1		1
	Total	5	7	3	3	2	3	5	2	3	2	2	1
<b>Vol de métaux</b>	Acc.		5	1	2		2	2	1	2	1	3	2
	Total		5	1	2		2	2	1	2	1	3	2
<b>Vol sur les chantiers</b>	Acc.	3	6	1	1	4	6	1	2	3	3	2	
	Total	3	6	1	1	4	6	1	2	3	3	2	
<b>Vol d'animaux</b>	Acc.	1	7	1	4	3	1	3	1		2	1	
	Tent.						1						
	Total	1	7	1	4	3	2	3	1		2	1	
<b>Vol de cargaison</b>	Acc.		1	1							1		
	Total		1	1							1		



**Criminalité ICT**

		2000	2013	2014	2015	2016	2017	2018	2019	2020	2021	2022	2023
Fraude de cartes de paiements	Acc.	6	8	2	2	4	1	5	2	5	1	1	1
	Tent.			1		1		1					
	<b>Total</b>	<b>6</b>	<b>8</b>	<b>3</b>	<b>2</b>	<b>5</b>	<b>1</b>	<b>6</b>	<b>2</b>	<b>5</b>	<b>1</b>	<b>1</b>	<b>1</b>
Phishing	Acc.		1				4	1	2	32	54	32	9
	Tent.									5	1		
	<b>Total</b>		<b>1</b>				<b>4</b>	<b>1</b>	<b>2</b>	<b>37</b>	<b>55</b>	<b>32</b>	<b>9</b>
Shouldersurfing	Acc.		3				1	1					1
	Tent.												
	<b>Total</b>		<b>3</b>				<b>1</b>	<b>1</b>					<b>1</b>
Skimming	Acc.		1		1		1			1			
	Tent.												
	<b>Total</b>		<b>1</b>		<b>1</b>		<b>1</b>			<b>1</b>			

**FC Autre**

		2000	2013	2014	2015	2016	2017	2018	2019	2020	2021	2022	2023
Violence contre les métiers d'intérêt général	Acc.	3	3	5	5	2		5	4	1	3	4	5
	Tent.												
	<b>Total</b>	<b>3</b>	<b>3</b>	<b>5</b>	<b>5</b>	<b>2</b>		<b>5</b>	<b>4</b>	<b>1</b>	<b>3</b>	<b>4</b>	<b>5</b>
Viol collectif	Acc.				1								
	Tent.												
	<b>Total</b>				<b>1</b>								
Graffiti	Acc.	1	7	1	1		2	2			1	1	1
	Tent.												
	<b>Total</b>	<b>1</b>	<b>7</b>	<b>1</b>	<b>1</b>		<b>2</b>	<b>2</b>			<b>1</b>	<b>1</b>	<b>1</b>
Dégradation de voiture	Acc.	23	50	65	69	51	47	40	48	27	31	29	28
	Tent.												
	<b>Total</b>	<b>23</b>	<b>50</b>	<b>65</b>	<b>69</b>	<b>51</b>	<b>47</b>	<b>40</b>	<b>48</b>	<b>27</b>	<b>31</b>	<b>29</b>	<b>28</b>
Rixe au couteau	Acc.			1			1		3		1	2	1
	Tent.					1		1	1				
	<b>Total</b>	<b>1</b>		<b>1</b>		<b>1</b>	<b>1</b>	<b>1</b>	<b>4</b>		<b>1</b>	<b>2</b>	<b>1</b>



**PH Violence intrafamiliale (VIF)**

		2000	2013	2014	2015	2016	2017	2018	2019	2020	2021	2022	2023
VIF: physique, dans le couple	Acc.	10	15	19	16	30	24	23	24	22	26	29	18
	Tent.								1			1	
	<b>Total</b>	<b>10</b>	<b>15</b>	<b>19</b>	<b>16</b>	<b>30</b>	<b>24</b>	<b>23</b>	<b>25</b>	<b>22</b>	<b>26</b>	<b>30</b>	<b>18</b>
VIF: physique, envers des descendants	Acc.	1	3	4	1	1	1	2	3	3	5	3	7
	Tent.								1			1	
	<b>Total</b>	<b>1</b>	<b>3</b>	<b>4</b>	<b>1</b>	<b>1</b>	<b>1</b>	<b>2</b>	<b>4</b>	<b>3</b>	<b>5</b>	<b>4</b>	<b>7</b>
VIF: physique, envers d'autres membres	Acc.	15	2	5	3	10	4	3	8	3	3	5	4
	Tent.			1									
	<b>Total</b>	<b>15</b>	<b>2</b>	<b>6</b>	<b>3</b>	<b>10</b>	<b>4</b>	<b>3</b>	<b>8</b>	<b>3</b>	<b>3</b>	<b>5</b>	<b>4</b>
VIF: sexuelle, dans le couple	Acc.								2			1	
	Total								2			1	
VIF: sexuelle, envers des descendants	Acc.		1	2	1	1	3	2	1	1		1	1
	Total		1	2	1	1	3	2	1	1		1	1
VIF: psychique, dans le couple	Acc.	71	15	46	16	24	25	14	16	27	23	24	24
	Total	71	15	46	16	24	25	14	16	27	23	24	24
VIF: psychique, envers des descendants	Acc.					1	3	1				4	5
	Total					1	3	1				4	5
VIF: psychique, envers d'autres membres	Acc.				1		1		2	1	1	2	2
	Total				1		1		2	1	1	2	2
VIF: économique, dans le couple	Acc.		1	1		2	1	1	1	5		4	
	Total		1	1		2	1	1	1	5		4	
VIF: économique, envers des descendants	Acc.	1					1						
	Total	1					1						
VIF: économique, envers d'autres membres	Acc.	11	2	3	7				1	3	2	7	4
	Total	11	2	3	7				1	3	2	7	4



**PH Hormones et dopage**

		2000	2013	2014	2015	2016	2017	2018	2019	2020	2021	2022	2023
<b>Dopage humain</b>	Acc.		1	1	1	1	1		1				
	Total		1	1	1	1	1		1				
<b>Engraissement illégal</b>	Acc.		1					1					
	Total		1					1					

**PH Drogues**

		2000	2013	2014	2015	2016	2017	2018	2019	2020	2021	2022	2023
<b>Vente de cocaïne</b>	Acc.		3			2	2	2	2	6	2		2
	Total		3			2	2	2	2	6	2		2
<b>Import-export de cocaïne</b>	Acc.							1					
	Total							1					
<b>Production de drogues synthétiques</b>	Acc.								1		2		
	Total								1		2		
<b>Import-export de drogues synthétiques</b>	Acc.			2									
	Total			2									
<b>Vente de drogues synthétiques</b>	Acc.		1	1	2	4	1	10	5	5	2	3	2
	Total		1	1	2	4	1	10	5	5	2	3	2
<b>Production de cannabis (culture)</b>	Acc.		2		1			1	1				
	Total		2		1			1	1				
<b>Vente de cannabis en grande quantité</b>	Acc.				1	1				2			1
	Total				1	1				2			1
<b>Import-export d'héroïne</b>	Acc.			1									
	Total			1									
<b>Vente-traffic d'héroïne</b>	Acc.		1			1			2				
	Total		1			1			2				





**PH Traite des êtres humains**

		2000	2013	2014	2015	2016	2017	2018	2019	2020	2021	2022	2023
<b>TEH - exploitation économique</b>	Acc.								1				
	Total								1				
<b>TEH - exploitation sexuelle</b>	Acc.		1	1	2	1							1
	Total		1	1	2	1							1

**PH Violence dans l'espace public**

		2000	2013	2014	2015	2016	2017	2018	2019	2020	2021	2022	2023
<b>Violence physique (transport public)</b>	Acc.	3	2	3	1	2	6	3	5	3	4	5	6
	Total	3	2	3	1	2	6	3	5	3	4	5	6
<b>Violence physique (voie publique)</b>	Acc.	29	20	25	27	29	28	18	24	17	13	30	23
	Tent.	1			1				2				
	Total	30	20	25	28	29	28	18	26	17	13	30	23
<b>Violence physique (autre endroit public)</b>	Acc.		2		1	2		1	2	1	3	1	3
	Total		2		1	2		1	2	1	3	1	3
<b>Violence physique (endroit accessible au public)</b>	Acc.	48	25	25	20	26	26	29	33	12	9	17	18
	Tent.							1					
	Total	48	25	25	20	26	26	30	33	12	9	17	18
<b>Violence sexuelle (transport public)</b>	Acc.						1	1			3	2	
	Tent.							1					
	Total						1	2			3	2	
<b>Violence sexuelle (voie publique)</b>	Acc.	8	5	3	2	2	1	3	2	4	1	3	2
	Tent.	1	1										
	Total	9	6	3	2	2	1	3	2	4	1	3	2
<b>Violence sexuelle (autre endroit public)</b>	Acc.	3	2	2	1		2	1	1	2	1		1
	Total	3	2	2	1		2	1	1	2	1		1
<b>Violence sexuelle (endroit accessible au public)</b>	Acc.	1	4	6	1	1	1	5	3		2	2	
	Total	1	4	6	1	1	1	5	3		2	2	



**PH Violence dans l'espace public**

		2000	2013	2014	2015	2016	2017	2018	2019	2020	2021	2022	2023
<b>Violence psychique (transport public)</b>	Acc.		1	2	1		1	1	1	1	2	1	1
	Total		1	2	1		1	1	1	1	2	1	1
<b>Violence psychique (voie publique)</b>	Acc.	12	15	14	19	15	9	8	5	8	13	7	6
	Total	12	15	14	19	15	9	8	5	8	13	7	6
<b>Violence psychique (autre endroit public)</b>	Acc.	1		1	2	1	1	2	2	4	3	1	
	Total	1		1	2	1	1	2	2	4	3	1	
<b>Violence psychique (endroit accessible au public)</b>	Acc.	12	3	4	9	6	7	8	7	9	5	10	9
	Total	12	3	4	9	6	7	8	7	9	5	10	9
<b>Vol à main armée (voie publique)</b>	Acc.		1	2									
	Total		1	2									
<b>Vol à main armée (endroit accessible au public)</b>	Acc.	1							1				
	Tent.	1	1										
	Total	2	1						1				
<b>Vol avec violence sans arme (transport public)</b>	Acc.	1					1			1	1		
	Total	1					1			1	1		
<b>Vol avec violence sans arme (voie publique)</b>	Acc.	2	1			1	1	3			2	2	1
	Total	2	1			1	1	3			2	2	1
<b>Vol avec violence sans arme (autre endroit public)</b>	Acc.							1					2
	Tent.								1				
	Total							1	1				2
<b>Vol avec violence sans arme (endr. acces. au pub.)</b>	Acc.	3		1			3	2	3	4	1		1
	Tent.									2			
	Total	3		1			3	2	3	6	1		1



**PH Autre**

		2000	2013	2014	2015	2016	2017	2018	2019	2020	2021	2022	2023
<b>Terrorisme, extrémisme et radicalisme</b>	<b>Acc.</b>		1						1				
	<b>Tent.</b>						1						
	<b>Total</b>		1				1		1				
<b>Cyberharcèlement</b>	<b>Acc.</b>		27	25	25	29	28	28	21	30	21	28	17
	<b>Total</b>		27	25	25	29	28	28	21	30	21	28	17
<b>Fraude à l'identité</b>	<b>Acc.</b>	2	4	8	6	6	21	32	26	17	12	8	11
	<b>Tent.</b>					1	3	2	1			1	
	<b>Total</b>	2	4	8	6	7	24	34	27	17	12	9	11

# ***STATISTIQUES POLICIERES DE CRIMINALITE***

---

*LIEU DE PERPETRATION: COMMUNE*

**Torhout**

***ANNEXE IV: FAITS ENREGISTRES  
NON CRIMINELS***



Torhout

Faits non criminels

Maladies / Décès / Disparition

	2000	2013	2014	2015	2016	2017	2018	2019	2020	2021	2022	2023
Suicide	9	7	7	14	6	1	7	4	3	3	7	3
Personne malade	5	7	19	13	7	15	13	11	15	6	6	12
Décès suspect		1	2	2	2	3	1	2	3	1		4
Décès naturel	3	1	1	2								
Disparition (personne disparue)	8	10	12	7	12	13	11	15	8	9	17	15
Accident (sauf roulage)	15	3	3	4	4	1		2	2	3		3
Autres	1											
<b>Total</b>	<b>41</b>	<b>29</b>	<b>44</b>	<b>42</b>	<b>31</b>	<b>33</b>	<b>32</b>	<b>34</b>	<b>31</b>	<b>22</b>	<b>30</b>	<b>37</b>

Appels

	2000	2013	2014	2015	2016	2017	2018	2019	2020	2021	2022	2023
Alarme	11											
Appels	8		1		1		1					
<b>Total</b>	<b>19</b>		<b>1</b>		<b>1</b>		<b>1</b>					

Problèmes sociaux

	2000	2013	2014	2015	2016	2017	2018	2019	2020	2021	2022	2023
Différends familiaux	73	25	26	15	10	18	9	5	11	3	5	3
Différend (pas de coups)	49	6	5	9	4	3	4	3	2	2	1	2
Affaire civile	6	6	4	1	1	4	2	1	1		5	2
Protection de la jeunesse	14	22	17	15	29	13	44	45	36	46	133	103
Non spécifié										1		
Autres	17	4	2	5	4	9	4	8	8	9	11	3
<b>Total</b>	<b>159</b>	<b>63</b>	<b>54</b>	<b>45</b>	<b>48</b>	<b>47</b>	<b>63</b>	<b>62</b>	<b>58</b>	<b>61</b>	<b>155</b>	<b>113</b>



### Catastrophes

	2000	2013	2014	2015	2016	2017	2018	2019	2020	2021	2022	2023
Dégâts tempête	1	1		1			2	1	1		2	1
<b>Total</b>	<b>1</b>	<b>1</b>		<b>1</b>			<b>2</b>	<b>1</b>	<b>1</b>		<b>2</b>	<b>1</b>

### Ordre public

	2000	2013	2014	2015	2016	2017	2018	2019	2020	2021	2022	2023
Troubles		9	11	5	10	3	6	11	5	6	7	4
Autres	2									1		
<b>Total</b>	<b>2</b>	<b>9</b>	<b>11</b>	<b>5</b>	<b>10</b>	<b>3</b>	<b>6</b>	<b>11</b>	<b>5</b>	<b>7</b>	<b>7</b>	<b>4</b>

### Agissements suspects

	2000	2013	2014	2015	2016	2017	2018	2019	2020	2021	2022	2023
	18	39	26	28	13	13	10	10	14	5	3	11
<b>Total</b>	<b>18</b>	<b>39</b>	<b>26</b>	<b>28</b>	<b>13</b>	<b>13</b>	<b>10</b>	<b>10</b>	<b>14</b>	<b>5</b>	<b>3</b>	<b>11</b>

### Objets trouvés

	2000	2013	2014	2015	2016	2017	2018	2019	2020	2021	2022	2023
	89	20	4	3	3	1		1	2			
<b>Total</b>	<b>89</b>	<b>20</b>	<b>4</b>	<b>3</b>	<b>3</b>	<b>1</b>		<b>1</b>	<b>2</b>			

### Objets perdus

	2000	2013	2014	2015	2016	2017	2018	2019	2020	2021	2022	2023
	307	505	509	536	474	482	419	348	337	302	374	289
<b>Total</b>	<b>307</b>	<b>505</b>	<b>509</b>	<b>536</b>	<b>474</b>	<b>482</b>	<b>419</b>	<b>348</b>	<b>337</b>	<b>302</b>	<b>374</b>	<b>289</b>



**Autres non-infractions**

	2000	2013	2014	2015	2016	2017	2018	2019	2020	2021	2022	2023
Ordonnance de capture		1		1					1	1		
Non-respect des conditions		6	1	6	4	1	5	6	5	1	3	2
Procès-verbal d'information	16	43	41	40	14	11	9	10	10	6	7	9
Notification		24	6	11	10	7	5	11	7	10	16	29
Dégradation involontaire câbles (non-télécom)		4	5	4	7	2	2		2	1	1	
Comportement lié à une radicalisation violente								1				
Demande signalement surveillance électronique										7	10	18
Fonction de contrôle armes								1	1	1		2
Autres non infractions	9											
<b>Total</b>	<b>25</b>	<b>78</b>	<b>53</b>	<b>62</b>	<b>35</b>	<b>21</b>	<b>21</b>	<b>29</b>	<b>26</b>	<b>27</b>	<b>37</b>	<b>60</b>