

STATISTIQUES POLICIERES DE CRIMINALITE

LIEU DE PERPETRATION: COMMUNE

Tielt

2000 - 2023

Police fédérale - DGRIDRIIBIPOL

STATISTIQUES POLICIERES DE CRIMINALITE

LIEU DE PERPETRATION: COMMUNE

Tielt

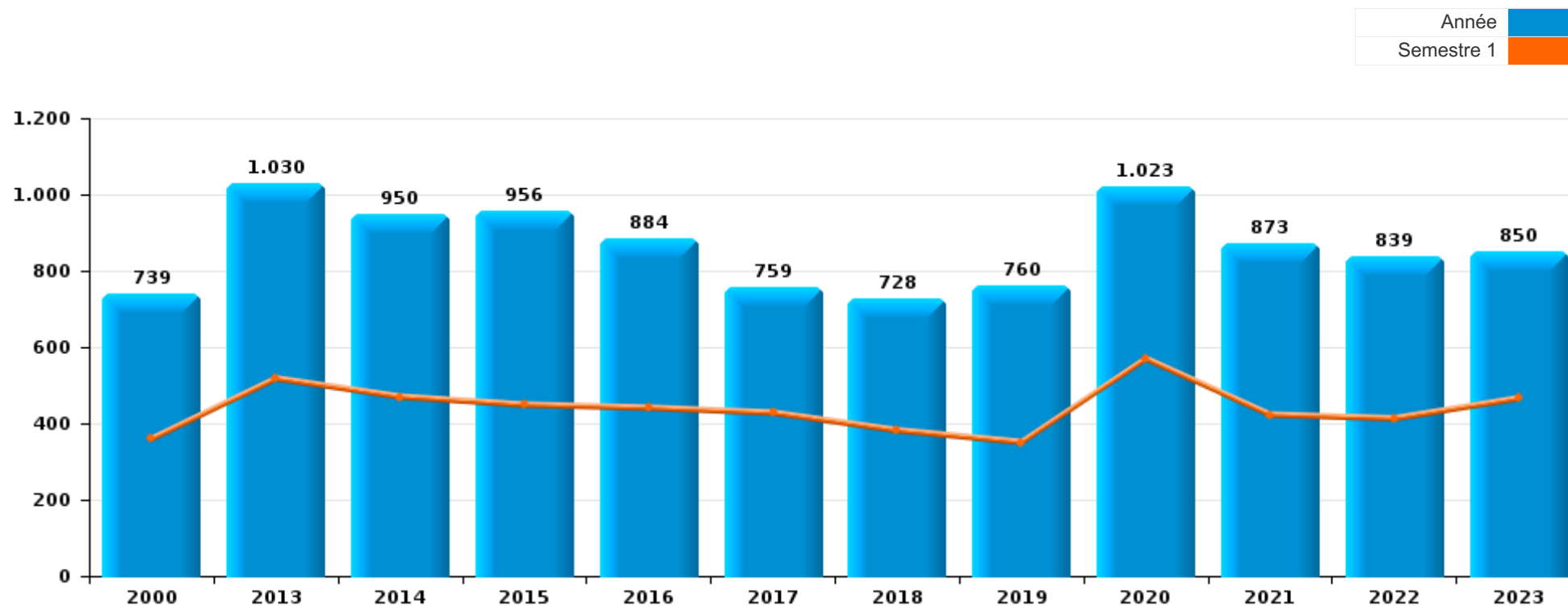
PARTIE I : INFRACTIONS JUDICIAIRES

CRIMINALITE ENREGISTREE COMMISE AU NIVEAU DE LA COMMUNE



Tielt

	2000	2013	2014	2015	2016	2017	2018	2019	2020	2021	2022	2023
Nombre total des délits	739	1.030	950	956	884	759	728	760	1.023	873	839	850





Tielt

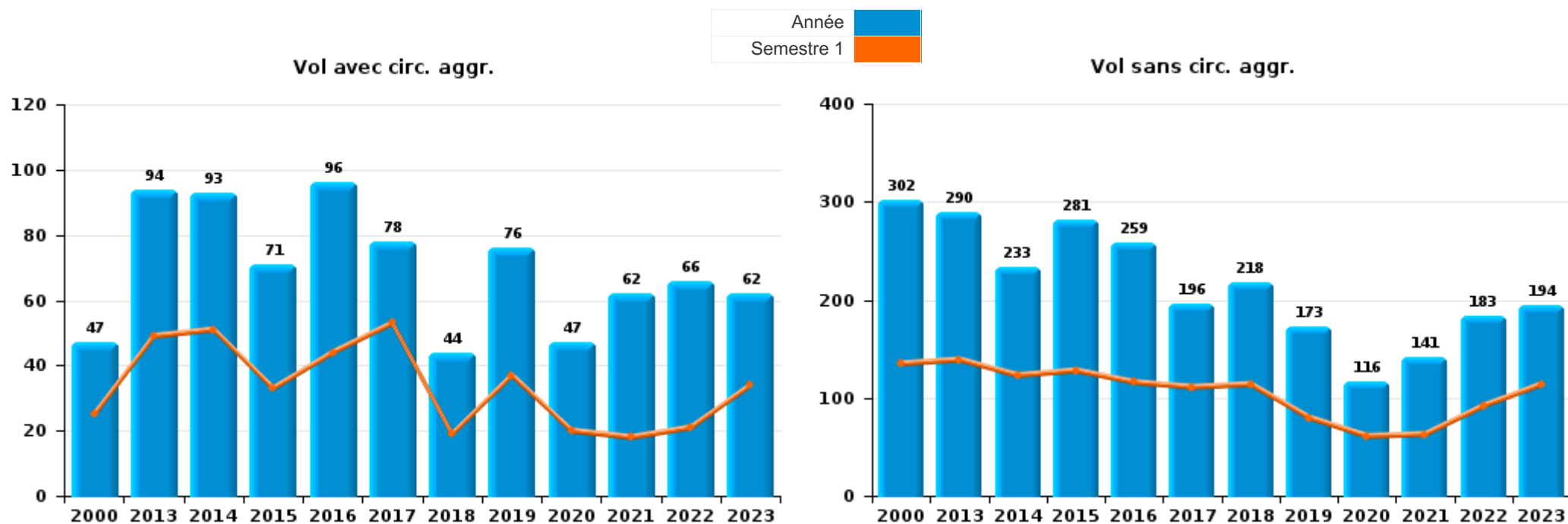
	2000	2013	2014	2015	2016	2017	2018	2019	2020	2021	2022	2023
Vol et extorsion	390	386	331	361	363	282	270	259	168	208	258	263
Dégradation de la propriété	76	149	142	115	97	94	98	104	74	104	110	112
Infr. contre l'intégrité physique	46	89	78	82	70	72	62	82	67	82	87	77
Fraude	37	50	63	60	57	42	50	53	70	80	71	71
Criminalité informatique		19	20	24	31	14	29	54	88	93	79	74
Infr. contre autres valeurs morales et sentiments	15	63	58	50	49	42	32	37	37	18	22	40
Drogues	92	30	11	42	28	24	23	38	41	48	33	25
Infr. contre la sécurité publique	18	40	40	44	32	49	37	25	38	36	36	32
Santé publique		1	2		2			3	297	54	4	
Législation sur les étrangers	2	30	44	32	24	18	17	8	5	6	13	4
Infr. contre la famille	7	23	23	14	12	10	10	8	22	16	21	23
Registre de population	2	36	25	26	13	11	8	16	12	11	14	10
Ivresse et alcool	6	13	24	15	12	13	7	13	16	20	17	23
Environnement	9	40	28	14	12	17	12	1	10	6	11	16
Infr. contre la foi publique	7	9	17	12	32	13	19	17	14	13	4	11
Infr. contre les moeurs	4	10	8	10	15	6	11	15	16	19	14	15
Armes et explosifs	4	15	8	10	8	8	14	6	10	18	10	11
Infr. contre l'autorité publique	4	7	6	13	6	10	6	5	15	14	8	7
Protection de la jeunesse		11	10	9	7	10	3	8	8	10	6	17
Autres lois spéciales	1		3	4	7	11	3	3	6	9	11	11
Travail	3	4	2	3	1	2	1		3		3	
Protection de la personne			1	1	2	3	5		2	4	1	
Code pénal social			1	1		3	1	1	2	3	3	2
Contravention Code pénal	15			1								
Hormones et dopage				5	2	2	3	2				
Carte d'identité	1	1	1	2	1		1		1		1	2
Infr. contre la liberté individuelle				2			1	2			1	3
Protection des revenus publics		1	3				2		1			
Législation économique		1		1		1	2			1		
Pratiques commerciales					1	2					1	1
Marchand de sommeil		1	1	1			1					
Autres infractions Code pénal				1								
Infr. relative au statut juridique de l'enfant				1								
Sécurité privée		1										
Traite des êtres humains											1	
Sous-total	739	1.030	950	956	884	759	728	760	1.023	873	839	850
Contravention règlement policier local		2	2		1	21	22	38	23	25	60	41
Sous-total		2	2		1	21	22	38	23	25	60	41
Total	739	1.032	952	956	885	780	750	798	1.046	898	899	891



I.1. Catégorie des infractions : Vol et extorsion (top 5 des infractions au niveau national 2023)

Tielt

	2000	2013	2014	2015	2016	2017	2018	2019	2020	2021	2022	2023
Vol sans circ. aggr.	302	290	233	281	259	196	218	173	116	141	183	194
Vol avec circ. aggr.	47	94	93	71	96	78	44	76	47	62	66	62
Extorsion	4	1	4	9	8	8	6	9	5	5	9	7
Vol non spécifié	37	1	1				2	1				
Total	390	386	331	361	363	282	270	259	168	208	258	263





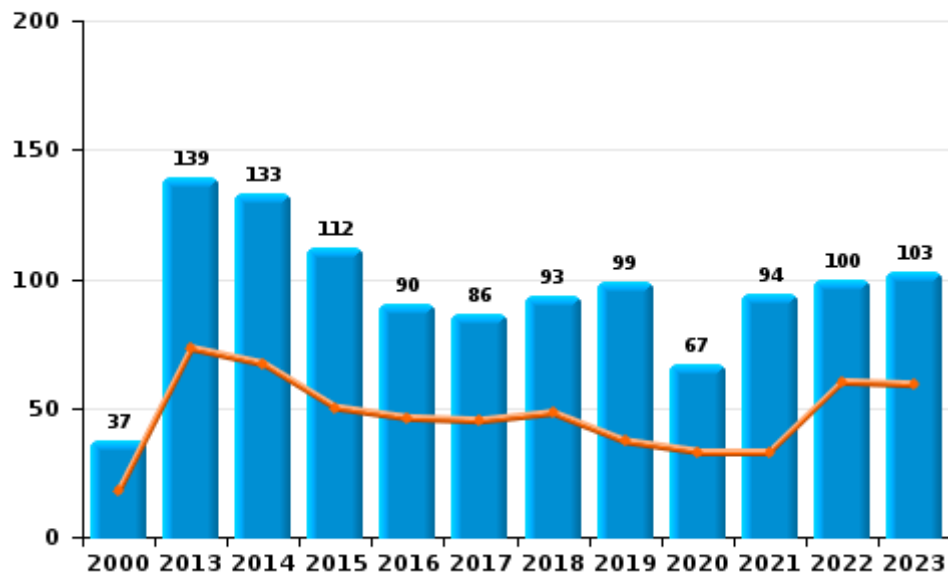
I.2. Catégorie des infractions : Dégradation de la propriété (top 5 des infractions au niveau national 2023)

Tielt

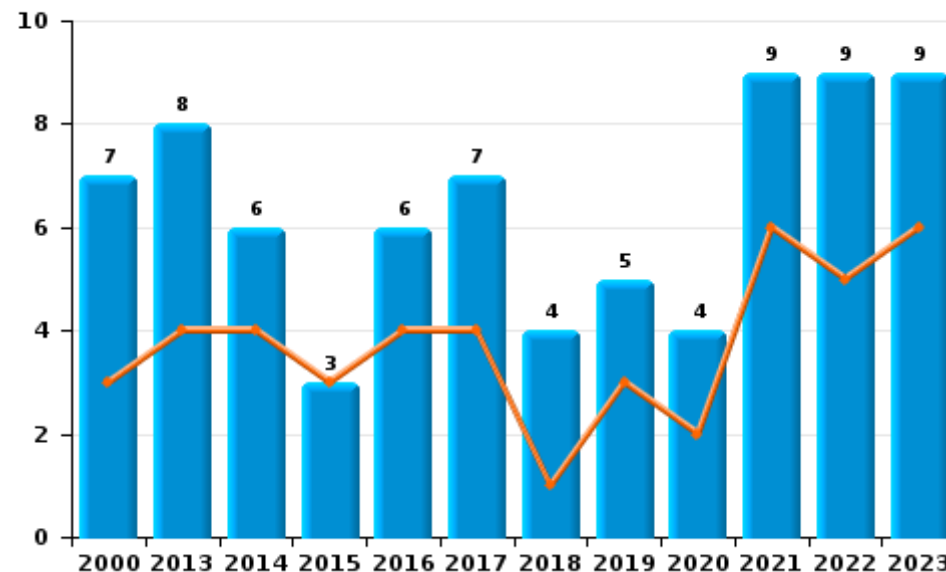
	2000	2013	2014	2015	2016	2017	2018	2019	2020	2021	2022	2023
Vandalisme	37	139	133	112	90	86	93	99	67	94	100	103
Incendie involontaire	7	5	6	3	4	6	4	4	3	6	4	3
Destruction, dénaturaion, dégradation	32	2	3		1	1	1		3	1	1	
Incendie volontaire		3			2	1		1	1	3	5	6
Total	76	149	142	115	97	94	98	104	74	104	110	112



Vandalisme



Incendie

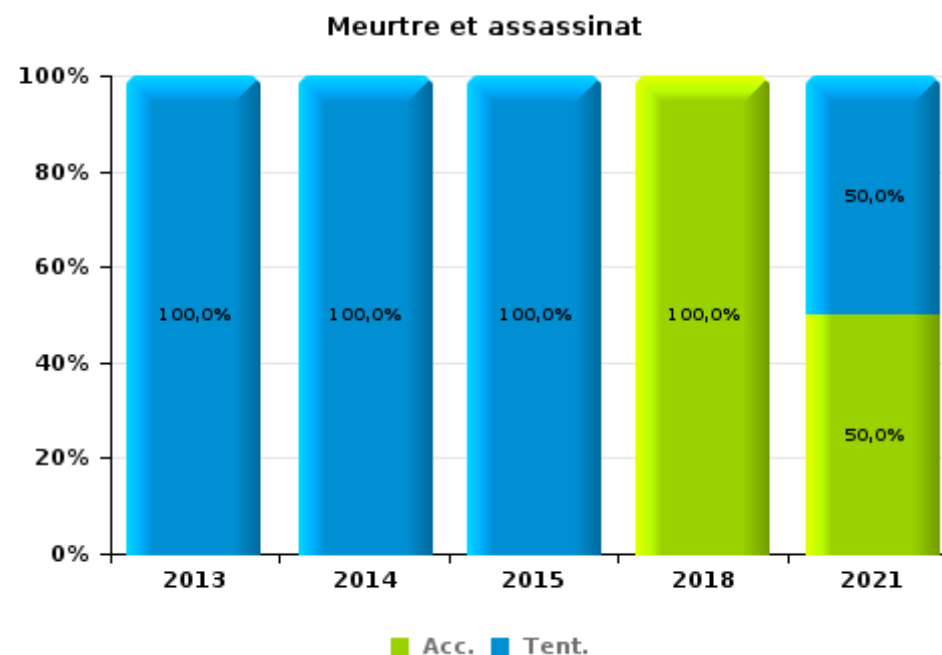
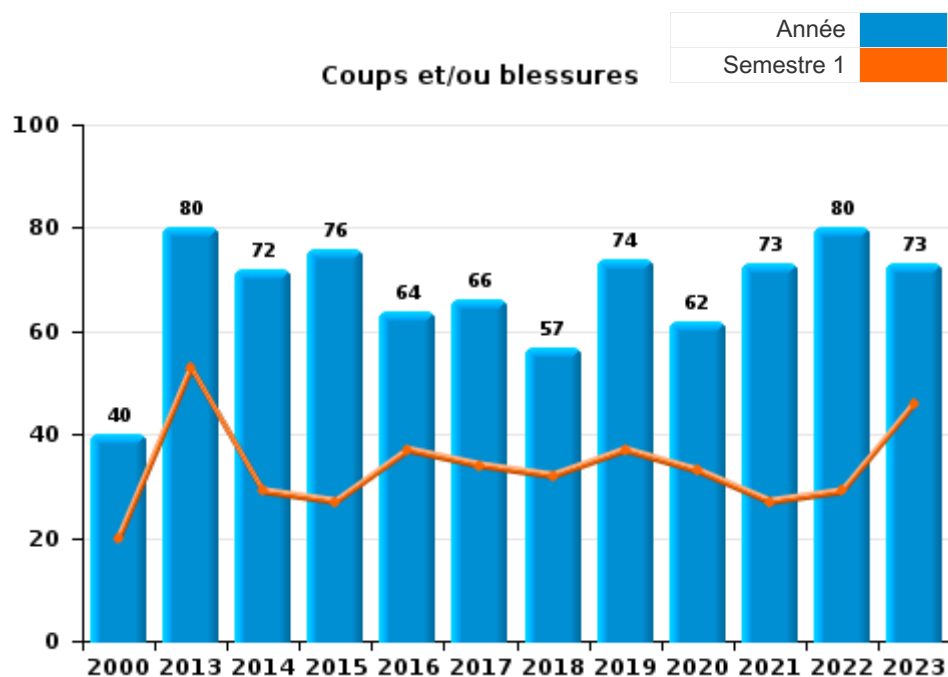




I.3. Catégorie des infractions : Infr. contre l'intégrité physique (top 5 des infractions au niveau national 2023)

Tielt

	2000	2013	2014	2015	2016	2017	2018	2019	2020	2021	2022	2023
Coups et/ou blessures	40	80	72	76	64	66	57	74	62	73	80	73
Autres	6	7	4	5	6	6	4	8	5	7	7	4
Meurtre et assassinat		2	2	1			1			2		
Total	46	89	78	82	70	72	62	82	67	82	87	77





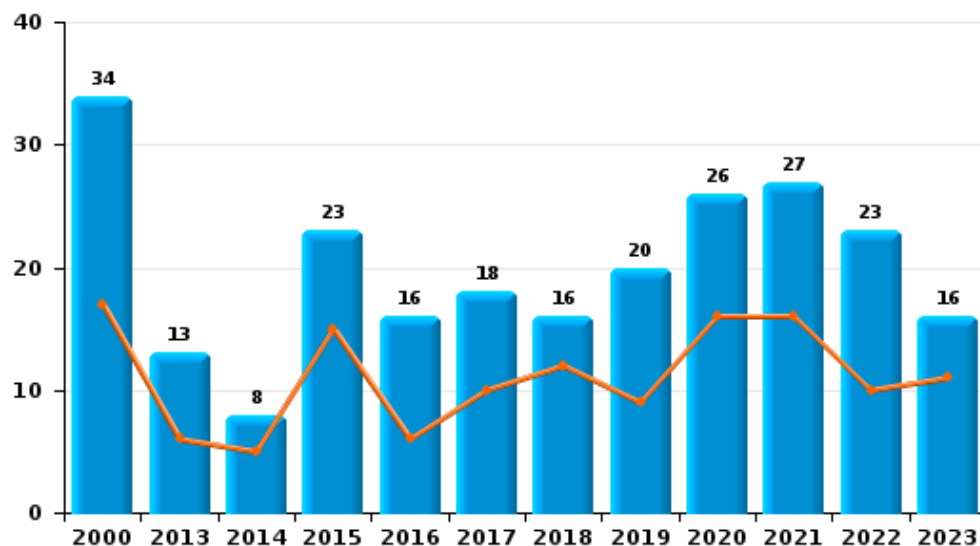
I.4. Catégorie des infractions : Drogues (top 5 des infractions au niveau national 2023)

Tielt

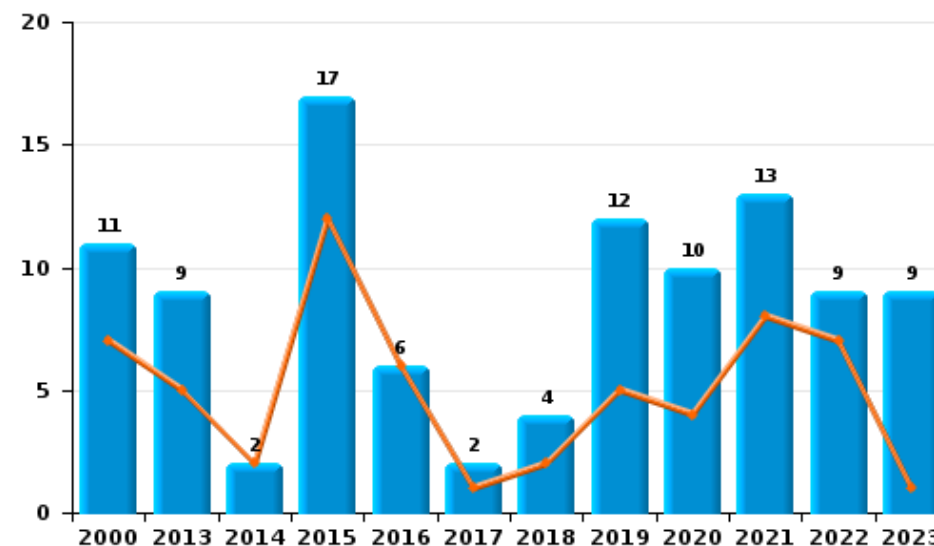
	2000	2013	2014	2015	2016	2017	2018	2019	2020	2021	2022	2023
Détention	34	13	8	23	16	18	16	20	26	27	23	16
Commerce	11	9	2	17	6	2	4	12	10	13	9	9
Usage	36			1	2	1	1		2		1	
Autres	3	1			4	2	2	5		2		
Fabrication		5	1	1		1			3	3		
Importation et exportation	8	2						1		3		
Total	92	30	11	42	28	24	23	38	41	48	33	25



Détention



Commerce

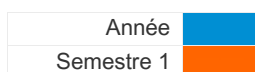




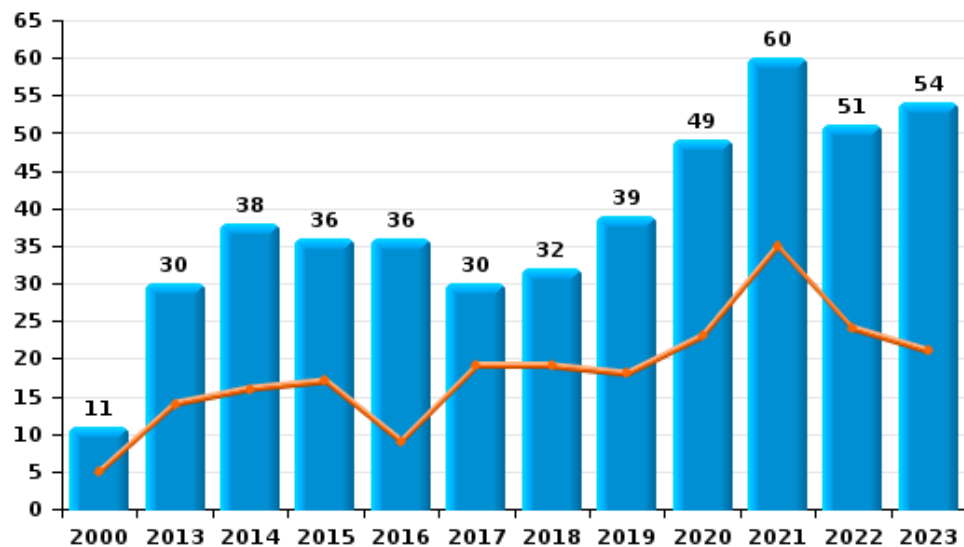
I.5. Catégorie des infractions : Fraude (top 5 des infractions au niveau national 2023)

Tielt

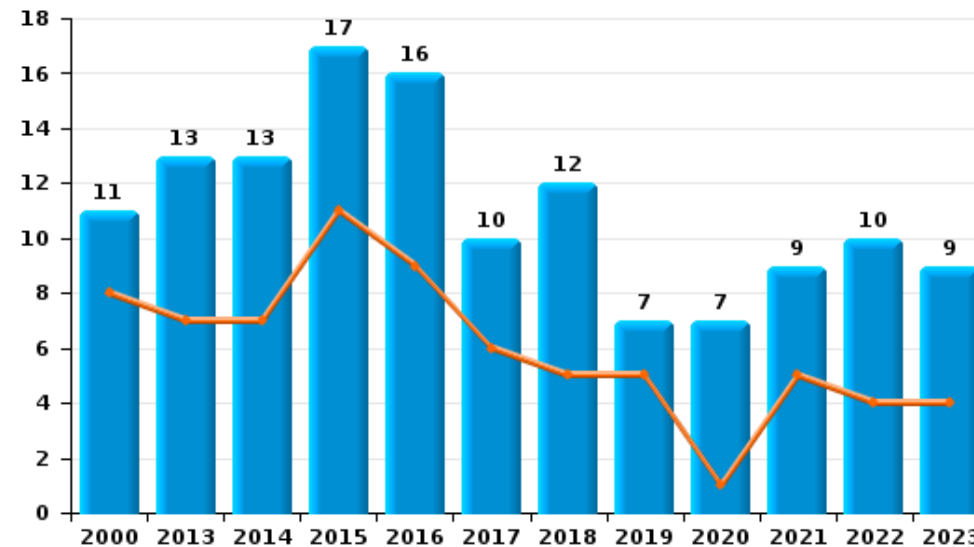
	2000	2013	2014	2015	2016	2017	2018	2019	2020	2021	2022	2023
Escroquerie	11	30	38	36	36	30	32	39	49	60	51	54
Abus de confiance et infr. apparentées	11	13	13	17	16	10	12	7	7	9	10	9
Détournement et destruction frauduleuse	8	3	6	5	4	1	4	4	2	4	5	2
Fraudes: Autres	3	1			1	1	2	1	9	6	4	4
Grivèlerie	4	3	5	1				2	2		1	2
Recel			1	1					1			
Infr. liées à l'insolvabilité										1		
Total	37	50	63	60	57	42	50	53	70	80	71	71



Escroquerie



Abus de confiance et infr. apparentées



STATISTIQUES POLICIERES DE CRIMINALITE

LIEU DE PERPETRATION: COMMUNE

Tielt

PARTIE II : FIGURES CRIMINELLES / PHENOMENES



Tielt

FC Vol moyen de transport

	2000	2013	2014	2015	2016	2017	2018	2019	2020	2021	2022	2023
Vol de voiture	5	7	3	5	3	7	3	7	1	4	1	2
Vol de moto		1		1	1	1		1	1			
Vol dans les garages			1			2	1	1				
Vol de vélomoteur	7	2	5	5	4	1	3	4	1	2	3	1
Vol de vélo	163	56	48	87	65	37	37	47	41	37	50	48

FC Cambriolage

	2000	2013	2014	2015	2016	2017	2018	2019	2020	2021	2022	2023
Cambriolage dans habitation	38	42	45	26	42	43	16	33	15	40	25	26
Cambriolage ds entreprise ou commerce	19	20	11	12	15	9	10	8	7	2	15	8
Cambriolage ds service public ou bâtiment administ	6	6	7	7	3	4	3	4	2	6	6	7
Vol au bélier		2			1							
Cambriolage dans bâtiment (total)	61	67	61	45	60	55	29	44	24	48	46	41



FC Vol autre

	2000	2013	2014	2015	2016	2017	2018	2019	2020	2021	2022	2023
Vol à main armée	3	1	1	2	3	2	3	1		1	3	
Vol avec violence sans arme	5	13	10	13	10	10	6	8	6	6	11	12
Vol dans ou sur un véhicule	25	27	25	24	34	12	8	26	11	9	14	19
Vol d'armes et explosifs			1						1	1	2	
Steaming					2							
Arrachage de sac à main	1	6	1	1			1					1
Vol à l'arraché	1	6	1	1	1	1	5					3
Vol à la tire	5	7	11	5	10	3	2	4	2	2	2	2
Vol à l'étalage	13	82	71	77	71	77	88	49	25	26	53	68
Vol par ruse	4	14	12	14	7	2	2	5	2	3	4	3
Vol de métaux		15	2	2	2	1	1	2	2	1	1	
Vol sur les chantiers	1	3		1		1		5	2	1	2	2
Home-invasion							1					
Vol d'animaux	1	2	2	2	3	1	5	2		1	2	
Vol de cargaison				1							1	

Criminalité ICT

	2000	2013	2014	2015	2016	2017	2018	2019	2020	2021	2022	2023
Fraude de cartes de paiements	1	8	9	5	5	3	3	1	1	1		2
Phishing		1	2	4	3	3	7	15	50	58	52	34
Ransomware					1		2	3	3			
Shouldersurfing									1			1
Skimming		1		1	1			1				



FC Autre

	2000	2013	2014	2015	2016	2017	2018	2019	2020	2021	2022	2023
Violence contre les métiers d'intérêt général		3	2	6	2	2	1	2	2	4	3	6
Graffiti			12	2	2	3	2	4	2		11	
Dégradation de voiture	9	64	55	47	39	39	43	37	23	32	33	30
Rixe au couteau		1			1							1

PH Violence intrafamiliale (VIF)

	2000	2013	2014	2015	2016	2017	2018	2019	2020	2021	2022	2023
VIF: physique, dans le couple	2	21	18	16	14	15	15	20	15	17	12	23
VIF: physique, envers des descendants		3		4	2	4	4	2	4	2	3	1
VIF: physique, envers d'autres membres	7	5	2	7	7	2	3	6	4	1	5	5
VIF: sexuelle, dans le couple								1		1		
VIF: sexuelle, envers des descendants				1	1	1	2		1			
VIF: sexuelle, envers d'autres membres							1					1
VIF: psychique, dans le couple	4	24	23	22	14	12	16	8	23	17	26	23
VIF: psychique, envers des descendants		1		1	1	1						
VIF: psychique, envers d'autres membres		1	2		1		1	2				1
VIF: économique, dans le couple		2	3	1		1	4			2	2	3
VIF: économique, envers des descendants	1						1					
VIF: économique, envers d'autres membres	3	3	8		4	2		3	3	1		

PH Hormones et dopage

	2000	2013	2014	2015	2016	2017	2018	2019	2020	2021	2022	2023
Dopage humain				4	1	1	2	2				
Engraissement illégal					1							1



PH Drogues

	2000	2013	2014	2015	2016	2017	2018	2019	2020	2021	2022	2023
Vente de cocaïne		3		2				2	3	2	6	3
Import-export de cocaïne								1				
Vente de drogues synthétiques		1		7	3			2	4	4		7
Production de cannabis (culture)		1	1						2	2		
Vente-traffic d héroïne		1		1								

PH Trafic d'armes

	2000	2013	2014	2015	2016	2017	2018	2019	2020	2021	2022	2023
Commerce et production d'arme à feu et mun.				2			1					1
Commerce et production d'arme non à feu										1		

PH Traite des êtres humains

	2000	2013	2014	2015	2016	2017	2018	2019	2020	2021	2022	2023
TEH - exploitation sexuelle	1							1		1	1	



PH Violence dans l'espace public

	2000	2013	2014	2015	2016	2017	2018	2019	2020	2021	2022	2023
Violence physique (transport public)	3			1				1	1	1	2	3
Violence physique (voie publique)	10	25	21	29	12	24	17	21	14	22	31	21
Violence physique (autre endroit public)		3	1	2	2	4	3		1	5	3	2
Violence physique (endroit accessible au public)	9	20	10	10	11	13	15	18	10	14	11	12
Violence sexuelle (transport public)									2	1		1
Violence sexuelle (voie publique)		1	1	2	1	1		1				1
Violence sexuelle (autre endroit public)			1				1			1		
Violence sexuelle (endroit accessible au public)	1	3	1	2	1		2	2	1	4	4	4
Violence psychique (transport public)	2	1			1		1	1	3		1	1
Violence psychique (voie publique)	3	12	13	12	13	14	5	3	14	12	17	22
Violence psychique (autre endroit public)	1			1	1	2	1	1	1	3	1	
Violence psychique (endroit accessible au public)	5	6	7	7	5	14	4	8	9	12	6	6
Vol à main armée (transport public)											1	
Vol à main armée (voie publique)			1		3	1				1	1	
Vol à main armée (autre endroit public)				1								
Vol à main armée (endroit accessible au public)	3	1		1				1				
Vol avec violence sans arme (transport public)											1	1
Vol avec violence sans arme (voie publique)	2	8	4	1	3	3		1	1		3	4
Vol avec violence sans arme (autre endroit public)				1		2					1	
Vol avec violence sans arme (endr. acces. au pub.)	2	5	2	3	1	2	2	3	1	1	1	2

PH Autre

	2000	2013	2014	2015	2016	2017	2018	2019	2020	2021	2022	2023
Faux policiers		1										
Terrorisme, extrémisme et radicalisme		1			1						1	
Cyberharcèlement		21	29	25	23	17	19	14	19	10	15	15
Fraude à l'identité	1	1	9	10	10	3	10	6	7	10	6	1

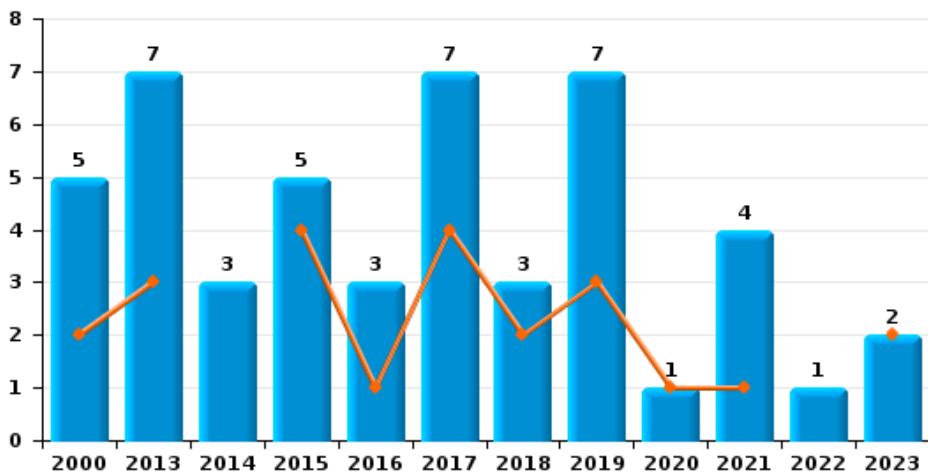




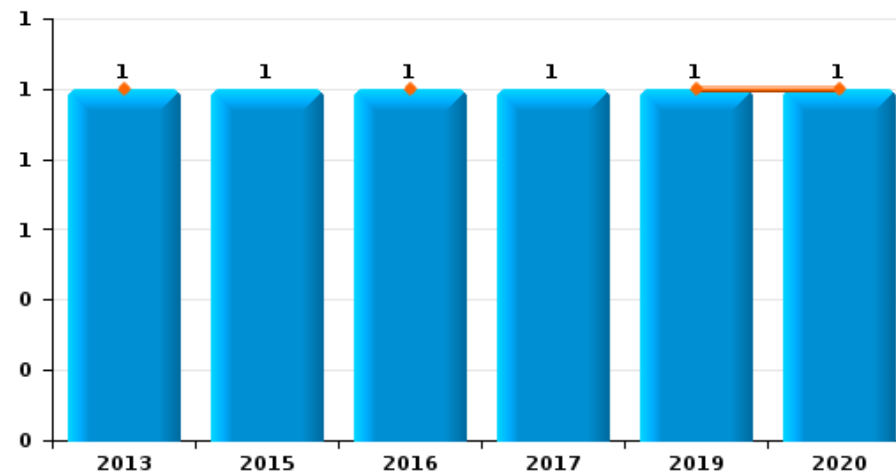
Tielt

Année	■
Semestre 1	■

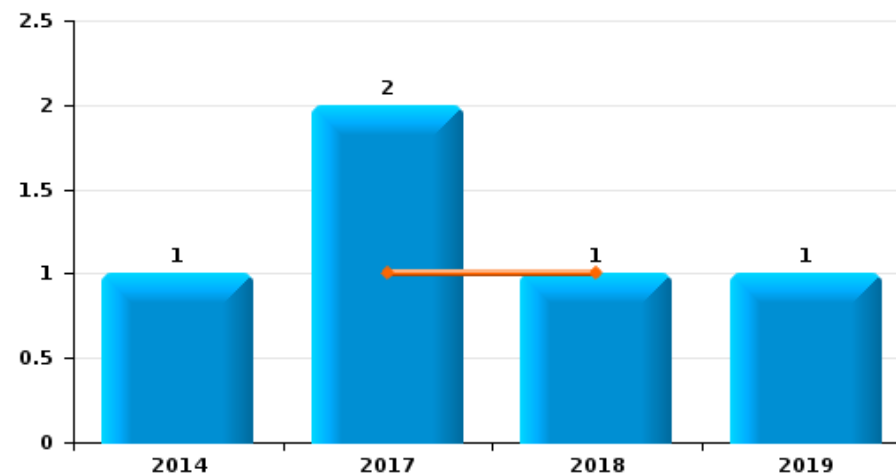
Vol de voiture



Vol de moto



Vol dans les garages

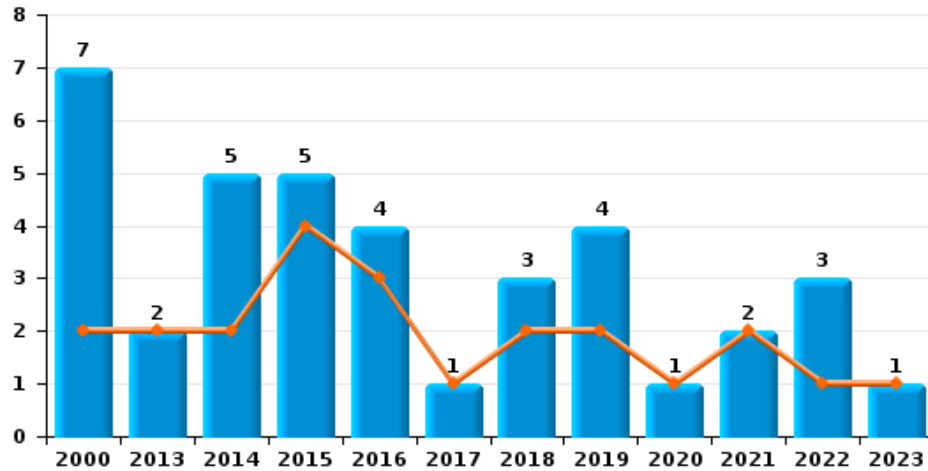




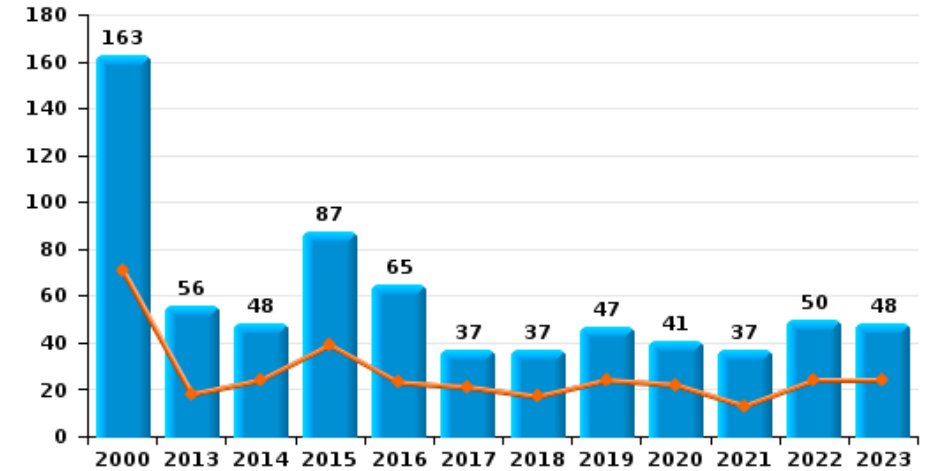
Tielt

Année	■
Semestre 1	■

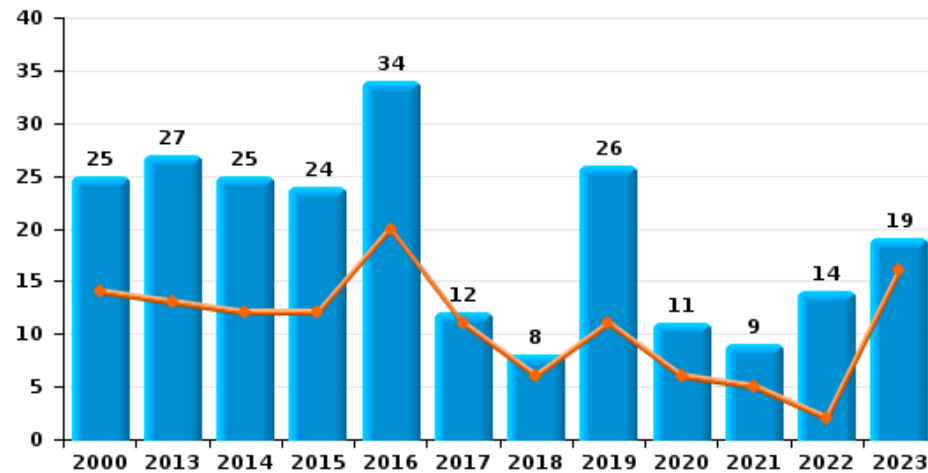
Vol de vélomoteur



Vol de vélo



Vol dans ou sur un véhicule

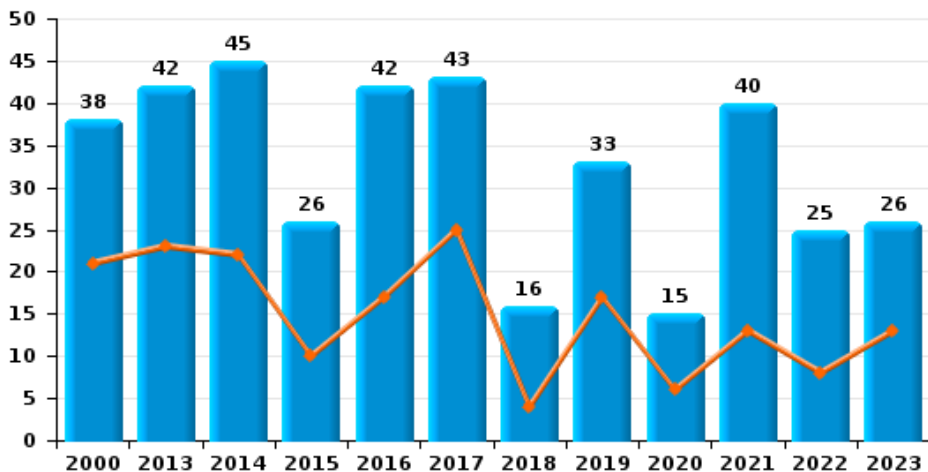




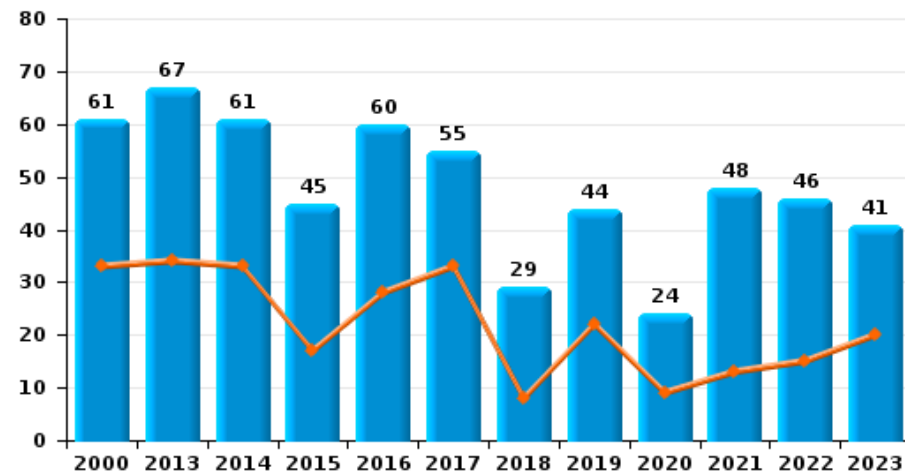
Tielt



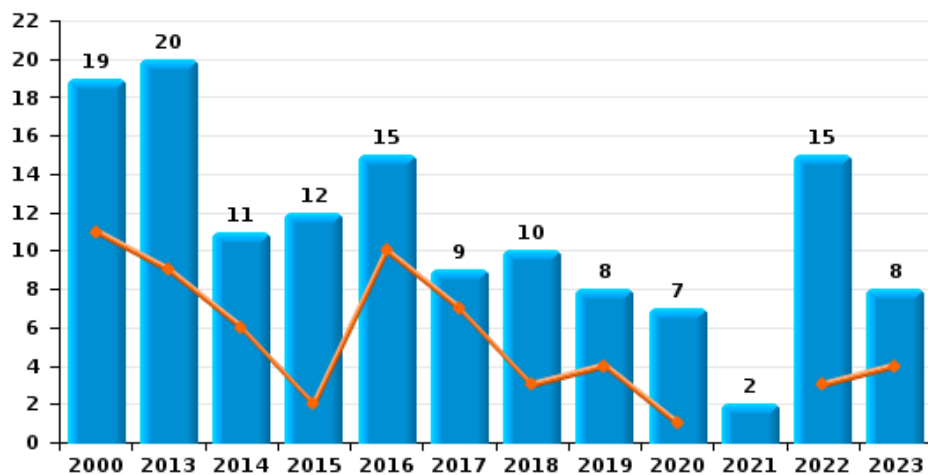
Cambriolage dans habitation



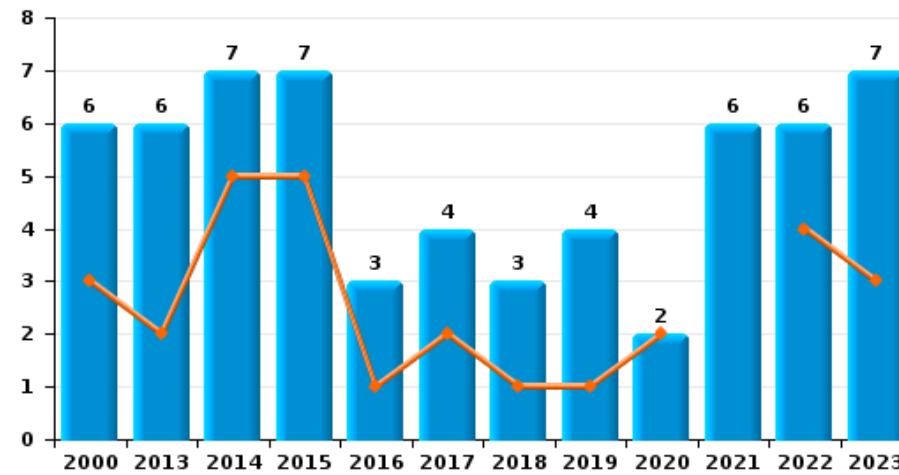
Cambriolage dans bâtiment (total)



Cambriolage ds entreprise ou commerce



Cambriolage ds service public ou bâtiment administratif

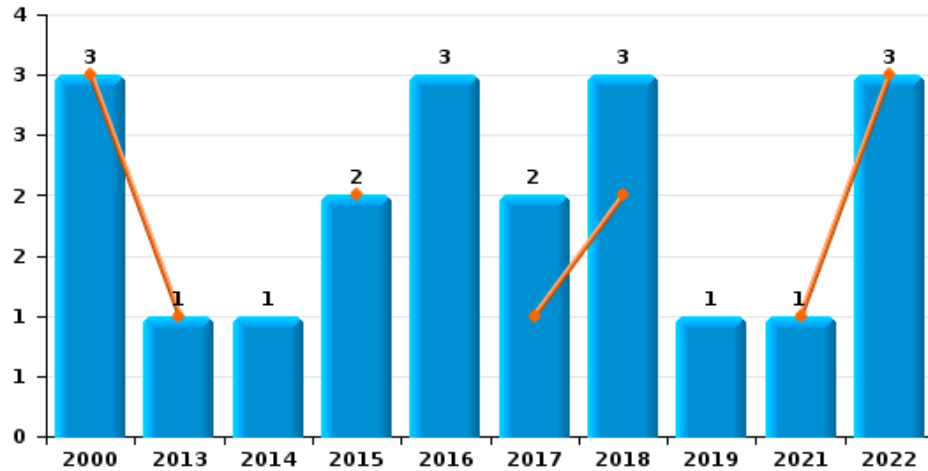




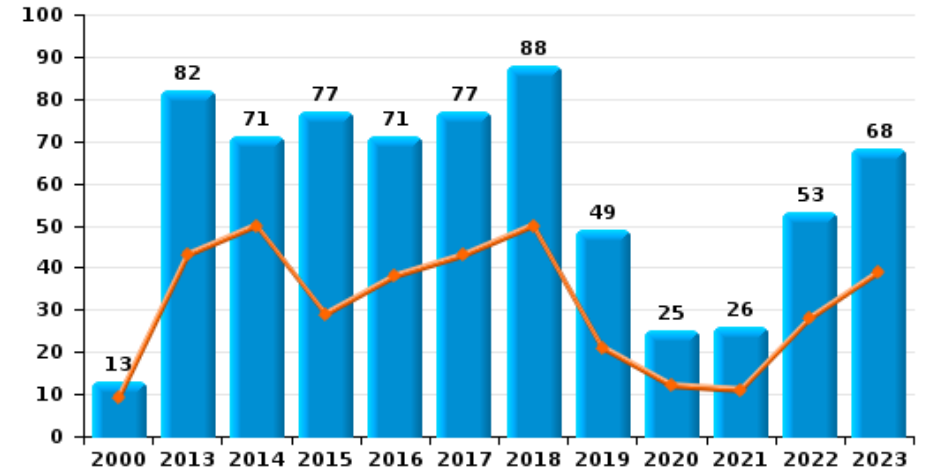
Tielt



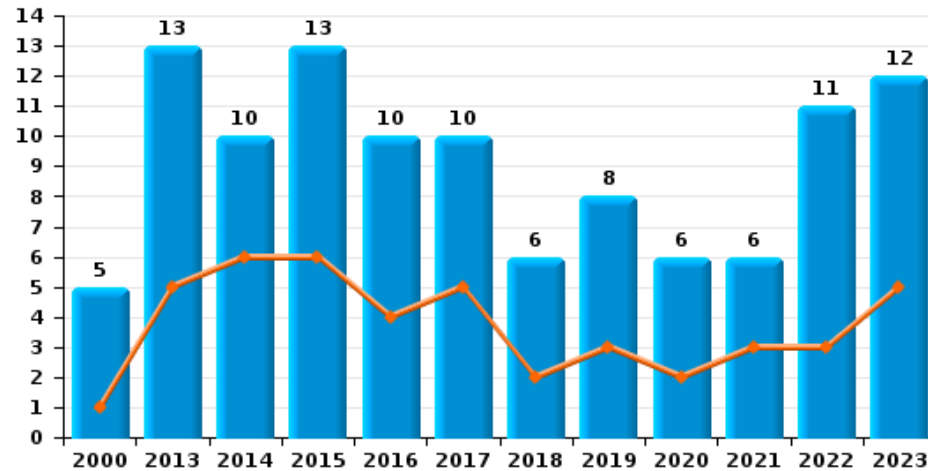
Vol à main armée



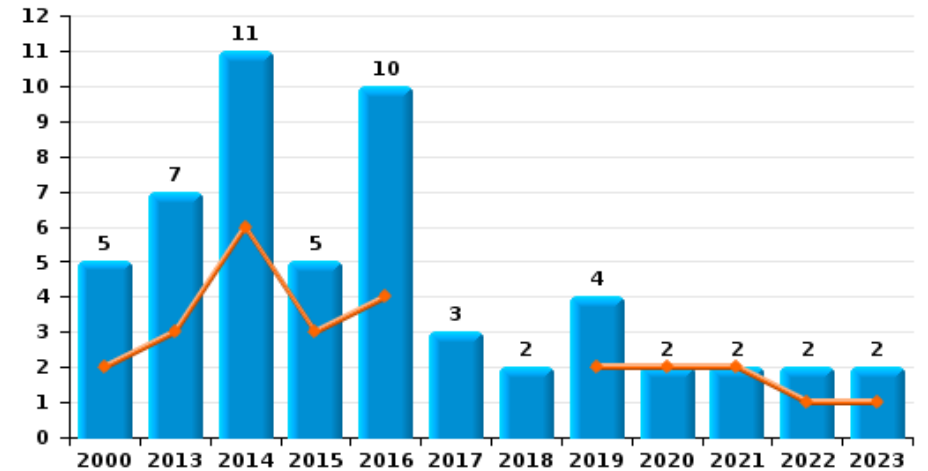
Vol à l'étalage



Vol avec violence sans arme

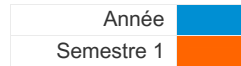


Vol à la tire

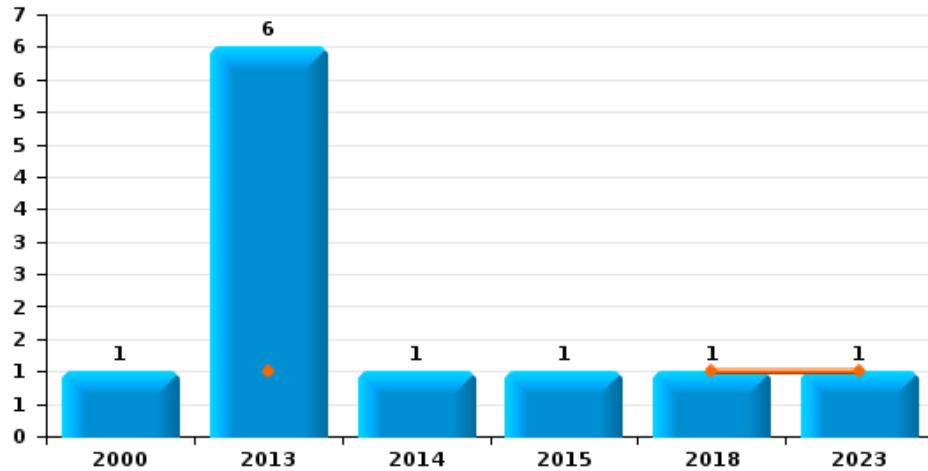




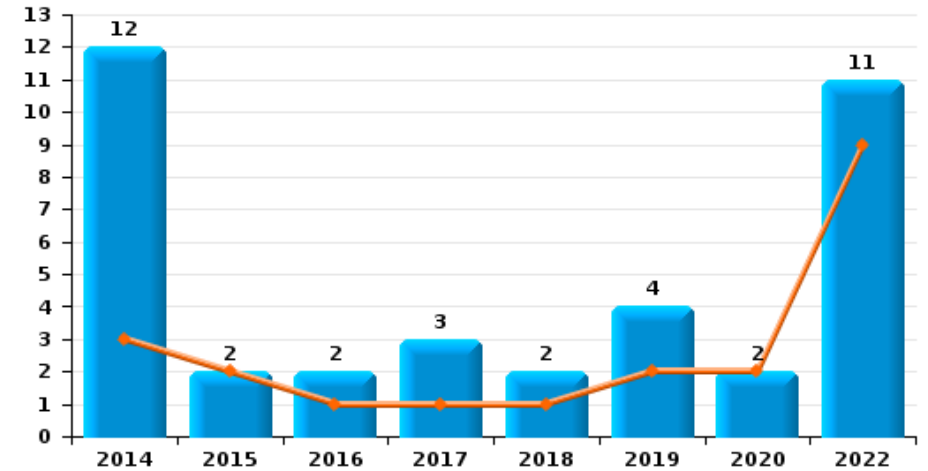
Tielt



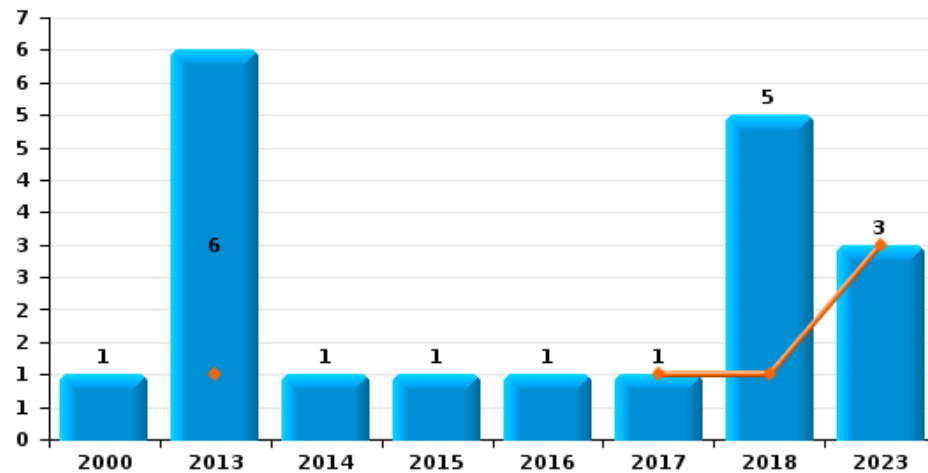
Arrachage de sac à main



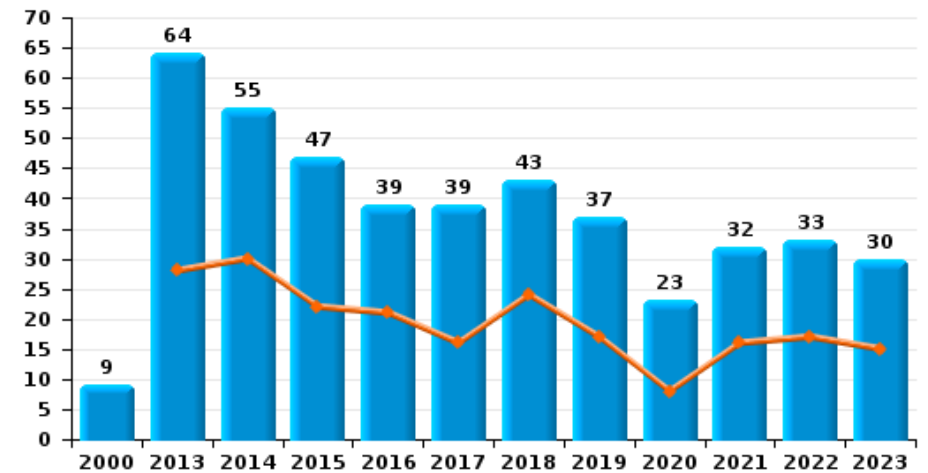
Graffiti



Vol à l'arraché



Dégradation de voiture





Tielt

FC Vol moyen de transport

		2000	2013	2014	2015	2016	2017	2018	2019	2020	2021	2022	2023
Vol de voiture	Sem 1	2	3		4	1	4	2	3	1	1		2
	Sem 2	3	4	3	1	2	3	1	4		3	1	
	Total	5	7	3	5	3	7	3	7	1	4	1	2
Vol de moto	Sem 1		1			1			1	1			
	Sem 2				1		1						
	Total		1		1	1	1		1	1			
Vol dans les garages	Sem 1						1	1					
	Sem 2			1			1		1				
	Total			1			2	1	1				
Vol de vélomoteur	Sem 1	2	2	2	4	3	1	2	2	1	2	1	1
	Sem 2	5		3	1	1		1	2			2	
	Total	7	2	5	5	4	1	3	4	1	2	3	1
Vol de vélo	Sem 1	71	18	24	39	23	21	17	24	22	13	24	24
	Sem 2	92	38	24	48	42	16	20	23	19	24	26	24
	Total	163	56	48	87	65	37	37	47	41	37	50	48



FC Cambriolage

		2000	2013	2014	2015	2016	2017	2018	2019	2020	2021	2022	2023
Cambriolage dans habitation	Sem 1	21	23	22	10	17	25	4	17	6	13	8	13
	Sem 2	17	19	23	16	25	18	12	16	9	27	17	13
Total		38	42	45	26	42	43	16	33	15	40	25	26
Cambriolage ds entreprise ou commerce	Sem 1	11	9	6	2	10	7	3	4	1		3	4
	Sem 2	8	11	5	10	5	2	7	4	6	2	12	4
Total		19	20	11	12	15	9	10	8	7	2	15	8
Cambriolage ds service public ou bâtiment administ	Sem 1	3	2	5	5	1	2	1	1	2		4	3
	Sem 2	3	4	2	2	2	2	2	3		6	2	4
Total		6	6	7	7	3	4	3	4	2	6	6	7
Vol au béliier	Sem 1		2			1							
Total			2			1							
Cambriolage dans bâtiment (total)	Sem 1	33	34	33	17	28	33	8	22	9	13	15	20
	Sem 2	28	33	28	28	32	22	21	22	15	35	31	21
Total		61	67	61	45	60	55	29	44	24	48	46	41



FC Vol autre

		2000	2013	2014	2015	2016	2017	2018	2019	2020	2021	2022	2023
Vol à main armée	Sem 1	3	1		2		1	2			1	3	
	Sem 2			1		3	1	1	1				
	Total	3	1	1	2	3	2	3	1		1	3	
Vol avec violence sans arme	Sem 1	1	5	6	6	4	5	2	3	2	3	3	5
	Sem 2	4	8	4	7	6	5	4	5	4	3	8	7
	Total	5	13	10	13	10	10	6	8	6	6	11	12
Vol dans ou sur un véhicule	Sem 1	14	13	12	12	20	11	6	11	6	5	2	16
	Sem 2	11	14	13	12	14	1	2	15	5	4	12	3
	Total	25	27	25	24	34	12	8	26	11	9	14	19
Vol d'armes et explosifs	Sem 1			1							1	1	
	Sem 2								1			1	
	Total			1					1		1	2	
Steaming	Sem 2				2								
	Total				2								
Arrachage de sac à main	Sem 1		1					1					1
	Sem 2	1	5	1	1								
	Total	1	6	1	1			1					1
Vol à l'arraché	Sem 1		1				1	1					3
	Sem 2	1	5	1	1	1		4					
	Total	1	6	1	1	1	1	5					3
Vol à la tire	Sem 1	2	3	6	3	4			2	2	2	1	1
	Sem 2	3	4	5	2	6	3	2	2			1	1
	Total	5	7	11	5	10	3	2	4	2	2	2	2
Vol à l'étalage	Sem 1	9	43	50	29	38	43	50	21	12	11	28	39
	Sem 2	4	39	21	48	33	34	38	28	13	15	25	29
	Total	13	82	71	77	71	77	88	49	25	26	53	68



FC Vol autre

		2000	2013	2014	2015	2016	2017	2018	2019	2020	2021	2022	2023
Vol par ruse	Sem 1	2	6	8	6	2	2	1	1		3		2
	Sem 2	2	8	4	8	5		1	4	2		4	1
	Total	4	14	12	14	7	2	2	5	2	3	4	3
Vol de métaux	Sem 1		10	1	1		1		1	2			
	Sem 2		5	1	1	2		1	1		1	1	
	Total		15	2	2	2	1	1	2	2	1	1	
Vol sur les chantiers	Sem 1		3		1		1		1	1	1	1	1
	Sem 2	1							4	1		1	1
	Total	1	3		1		1		5	2	1	2	2
Home-invasion	Sem 2							1					
	Total							1					
Vol d'animaux	Sem 1		2	2	1	2	1	3				1	
	Sem 2	1			1	1		2	2		1	1	
	Total	1	2	2	2	3	1	5	2		1	2	
Vol de cargaison	Sem 1				1								
	Sem 2											1	
	Total				1							1	



Criminalité ICT

		2000	2013	2014	2015	2016	2017	2018	2019	2020	2021	2022	2023
Fraude de cartes de paiements	Sem 1		1	4	2	2	1	3			1		2
	Sem 2	1	7	5	3	3	2		1	1			
	Total	1	8	9	5	5	3	3	1	1	1		2
Phishing	Sem 1		1		2	1	3	4	8	27	20	30	17
	Sem 2			2	2	2		3	7	23	38	22	17
	Total		1	2	4	3	3	7	15	50	58	52	34
Ransomware	Sem 1									3			
	Sem 2				1		2	3					
	Total				1		2	3	3				
Shouldersurfing	Sem 1												1
	Sem 2								1				
	Total								1				1
Skimming	Sem 1		1		1								
	Sem 2				1			1					
	Total		1		1			1					



FC Autre

		2000	2013	2014	2015	2016	2017	2018	2019	2020	2021	2022	2023
Violence contre les métiers d'intérêt général	Sem 1		3	1	4	1	1		2		3	2	5
	Sem 2			1	2	1	1	1		2	1	1	1
	Total		3	2	6	2	2	1	2	2	4	3	6
Graffiti	Sem 1			3	2	1	1	1	2	2		9	
	Sem 2			9		1	2	1	2			2	
	Total			12	2	2	3	2	4	2		11	
Dégradation de voiture	Sem 1		28	30	22	21	16	24	17	8	16	17	15
	Sem 2	9	36	25	25	18	23	19	20	15	16	16	15
	Total	9	64	55	47	39	39	43	37	23	32	33	30
Rixe au couteau	Sem 1		1										1
	Sem 2					1							
	Total		1			1							1



PH Violence intrafamiliale (VIF)

		2000	2013	2014	2015	2016	2017	2018	2019	2020	2021	2022	2023
VIF: physique, dans le couple	Sem 1		14	7	8	5	6	11	13	7	7	4	15
	Sem 2	2	7	11	8	9	9	4	7	8	10	8	8
	Total	2	21	18	16	14	15	15	20	15	17	12	23
VIF: physique, envers des descendants	Sem 1					1		3	1	1	1		
	Sem 2		3		4	1	4	1	1	3	1	3	1
	Total		3		4	2	4	4	2	4	2	3	1
VIF: physique, envers d'autres membres	Sem 1	4	2	1	2	6	2	1	1	1		1	3
	Sem 2	3	3	1	5	1		2	5	3	1	4	2
	Total	7	5	2	7	7	2	3	6	4	1	5	5
VIF: sexuelle, dans le couple	Sem 1								1				
	Sem 2										1		
	Total								1		1		
VIF: sexuelle, envers des descendants	Sem 1					1		1					
	Sem 2			1	1			1		1			
	Total			1	1	1		2		1			
VIF: sexuelle, envers d'autres membres	Sem 1							1					
	Sem 2												1
	Total							1					1
VIF: psychique, dans le couple	Sem 1	4	9	11	7	9	3	8	2	11	12	14	13
	Sem 2		15	12	15	5	9	8	6	12	5	12	10
	Total	4	24	23	22	14	12	16	8	23	17	26	23
VIF: psychique, envers des descendants	Sem 1					1							
	Sem 2		1		1		1						
	Total		1		1	1	1						



PH Violence intrafamiliale (VIF)

		2000	2013	2014	2015	2016	2017	2018	2019	2020	2021	2022	2023
VIF: psychique, envers d'autres membres	Sem 1			2		1							
	Sem 2		1					1	2				1
	Total		1	2		1		1	2				1
VIF: économique, dans le couple	Sem 1		1					3			1	1	2
	Sem 2		1	3	1		1	1			1	1	1
	Total		2	3	1		1	4			2	2	3
VIF: économique, envers des descendants	Sem 1							1					
	Sem 2	1											
	Total	1						1					
VIF: économique, envers d'autres membres	Sem 1	3		4		3			1	1	1		
	Sem 2		3	4		1	2		2	2			
	Total	3	3	8		4	2		3	3	1		



PH Hormones et dopage

		2000	2013	2014	2015	2016	2017	2018	2019	2020	2021	2022	2023
Dopage humain	Sem 1				4	1	1	2	2				
	Total				4	1	1	2	2				
Engraissement illégal	Sem 1					1							1
	Total					1							1



PH Drogues

		2000	2013	2014	2015	2016	2017	2018	2019	2020	2021	2022	2023
Vente de cocaïne	Sem 1		2		2					1	1	5	1
	Sem 2		1						2	2	1	1	2
	Total		3		2				2	3	2	6	3
Import-export de cocaïne	Sem 2								1				
	Total								1				
Vente de drogues synthétiques	Sem 1				3	3				2	3		1
	Sem 2		1		4				2	2	1		6
	Total		1		7	3			2	4	4		7
Production de cannabis (culture)	Sem 1		1	1							2		
	Sem 2								2				
	Total		1	1					2		2		
Vente-traffic d héroïne	Sem 1		1		1								
	Total		1		1								



PH Trafic d'armes

		2000	2013	2014	2015	2016	2017	2018	2019	2020	2021	2022	2023
Commerce et production d'arme à feu et mun.	Sem 1				2								1
	Sem 2							1					
Total					2			1					1
Commerce et production d'arme non à feu	Sem 1										1		
	Total										1		



PH Traite des êtres humains

		2000	2013	2014	2015	2016	2017	2018	2019	2020	2021	2022	2023
TEH - exploitation sexuelle	Sem 1	1									1	1	
	Sem 2								1				
Total		1							1		1	1	



PH Violence dans l'espace public

		2000	2013	2014	2015	2016	2017	2018	2019	2020	2021	2022	2023
Violence physique (transport public)	Sem 1	1							1			2	3
	Sem 2	2			1					1	1		
Total		3			1				1	1	1	2	3
Violence physique (voie publique)	Sem 1	7	14	6	11	3	11	8	6	8	8	10	16
	Sem 2	3	11	15	18	9	13	9	15	6	14	21	5
Total		10	25	21	29	12	24	17	21	14	22	31	21
Violence physique (autre endroit public)	Sem 1		2	1		1	2	3		1		3	2
	Sem 2		1		2	1	2				5		
Total			3	1	2	2	4	3		1	5	3	2
Violence physique (endroit accessible au public)	Sem 1	4	17	3	3	7	5	7	11	7	5	3	5
	Sem 2	5	3	7	7	4	8	8	7	3	9	8	7
Total		9	20	10	10	11	13	15	18	10	14	11	12
Violence sexuelle (transport public)	Sem 1									1			1
	Sem 2									1	1		
Total										2	1		1
Violence sexuelle (voie publique)	Sem 1			1	1		1						
	Sem 2		1		1	1			1				1
Total			1	1	2	1	1		1				1
Violence sexuelle (autre endroit public)	Sem 1							1			1		
	Sem 2			1									
Total				1				1			1		
Violence sexuelle (endroit accessible au public)	Sem 1	1	2			1		2	1		2	3	2
	Sem 2		1	1	2				1	1	2	1	2
Total		1	3	1	2	1		2	2	1	4	4	4



PH Violence dans l'espace public

		2000	2013	2014	2015	2016	2017	2018	2019	2020	2021	2022	2023
Violence psychique (transport public)	Sem 1					1				1			1
	Sem 2	2	1					1	1	2		1	
Total		2	1			1		1	1	3		1	1
Violence psychique (voie publique)	Sem 1	1	4	10	6	7	4	4	1	7	5	7	3
	Sem 2	2	8	3	6	6	10	1	2	7	7	10	19
Total		3	12	13	12	13	14	5	3	14	12	17	22
Violence psychique (autre endroit public)	Sem 1									1	1	1	
	Sem 2	1			1	1	2	1	1		2		
Total		1			1	1	2	1	1	1	3	1	
Violence psychique (endroit accessible au public)	Sem 1	3	3	3	3	9	3	2	2	2	8	4	3
	Sem 2	2	3	4	4	2	5	1	6	7	4	2	3
Total		5	6	7	7	5	14	4	8	9	12	6	6
Vol à main armée (transport public)	Sem 1											1	
	Total											1	
Vol à main armée (voie publique)	Sem 1										1	1	
	Sem 2			1		3	1						
Total				1		3	1				1	1	
Vol à main armée (autre endroit public)	Sem 1				1								
	Total				1								
Vol à main armée (endroit accessible au public)	Sem 1	3	1		1								
	Sem 2							1					
Total		3	1		1			1					
Vol avec violence sans arme (transport public)	Sem 1												1
	Sem 2											1	
Total												1	1



PH Violence dans l'espace public

		2000	2013	2014	2015	2016	2017	2018	2019	2020	2021	2022	2023
Vol avec violence sans arme (voie publique)	Sem 1		1	3	1		2		1				2
	Sem 2	2	7	1		3	1			1		3	2
Total		2	8	4	1	3	3		1	1		3	4
Vol avec violence sans arme (autre endroit public)	Sem 2				1		2					1	
	Total				1		2					1	
Vol avec violence sans arme (endr. acces. au pub.)	Sem 1	1	4		2	1	1	1	1		1	1	2
	Sem 2	1	1	2	1		1	1	2	1			
Total		2	5	2	3	1	2	2	3	1	1	1	2



PH Autre

		2000	2013	2014	2015	2016	2017	2018	2019	2020	2021	2022	2023
Faux policiers	Sem 2		1										
	Total		1										
Terrorisme, extrémisme et radicalisme	Sem 1		1			1						1	
	Total		1			1						1	
Cyberharcèlement	Sem 1		9	16	10	15	10	10	1	10	5	12	6
	Sem 2		12	13	15	8	7	9	13	9	5	3	9
	Total		21	29	25	23	17	19	14	19	10	15	15
Fraude à l'identité	Sem 1		1	4	4	4	3	3	2	4	7	3	
	Sem 2	1		5	6	6		7	4	3	3	3	1
	Total	1	1	9	10	10	3	10	6	7	10	6	1



Tielt

2022

FC Vol moyen de transport

	Jan	Fév	Mar	Avr	Mai	Juin	Juil	Août	Sep	Oct	Nov	Déc	Total
Vol de voiture												1	1
Vol de vélomoteur			1					2					3
Vol de vélo	2	7	6	3	3	3	4	2	5	9	5	1	50

FC Cambriolage

	Jan	Fév	Mar	Avr	Mai	Juin	Juil	Août	Sep	Oct	Nov	Déc	Total
Cambriolage dans habitation	2		2		2	2	2	1	3	5	4	2	25
Cambriolage ds entreprise ou commerce		1	1	1			1		6		4	1	15
Cambriolage ds service public ou bâtiment administ	1		1			2					2		6
Cambriolage dans bâtiment (total)	3	1	4	1	2	4	3	1	9	5	10	3	46



FC Vol autre

	Jan	Fév	Mar	Avr	Mai	Juin	Juil	Août	Sep	Oct	Nov	Déc	Total
Vol à main armée		1				2							3
Vol avec violence sans arme	2			1			2		1		3	2	11
Vol dans ou sur un véhicule	2						2	4	1	4		1	14
Vol d'armes et explosifs						1						1	2
Vol à la tire				1							1		2
Vol à l'étalage	7	6	3	2	3	7	2	1	10	5	2	5	53
Vol par ruse									1		1	2	4
Vol de métaux											1		1
Vol sur les chantiers		1					1						2
Vol d'animaux		1							1				2
Vol de cargaison							1						1

Criminalité ICT

	Jan	Fév	Mar	Avr	Mai	Juin	Juil	Août	Sep	Oct	Nov	Déc	Total
Phishing	5	13	4	4	2	2	2	3	5	5	4	3	52

FC Autre

	Jan	Fév	Mar	Avr	Mai	Juin	Juil	Août	Sep	Oct	Déc	Total
Violence contre les métiers d'intérêt général	1		1								1	3
Graffiti		1			5	3	1	1				11
Dégradation de voiture		4	3	2	2	6	9	2	1	3	1	33



PH Violence intrafamiliale (VIF)

	Fév	Mar	Avr	Mai	Juin	Juil	Août	Sep	Oct	Nov	Déc	Total
VIF: physique, dans le couple		2		1	1	1	2		4	1		12
VIF: physique, envers des descendants									1	2		3
VIF: physique, envers d'autres membres		1					3				1	5
VIF: psychique, dans le couple	1	4	3	3	3		2	3	2	2	3	26
VIF: économique, dans le couple				1							1	2

PH Drogues

	Fév	Mai	Juin	Sep	Total
Vente de cocaïne	1	2	2	1	6

PH Traite des êtres humains

	Fév	Total
TEH - exploitation sexuelle	1	1



PH Violence dans l'espace public

	Jan	Fév	Mar	Avr	Mai	Juin	Juil	Août	Sep	Oct	Nov	Déc	Total
Violence physique (transport public)			2										2
Violence physique (voie publique)			1	1	3	5	8	2	3	3	3	2	31
Violence physique (autre endroit public)	1			1	1								3
Violence physique (endroit accessible au public)	2				1		3	1		1		3	11
Violence sexuelle (endroit accessible au public)	1	1	1					1					4
Violence psychique (transport public)							1						1
Violence psychique (voie publique)		1	1	2	2	1	2	3	4	1			17
Violence psychique (autre endroit public)				1									1
Violence psychique (endroit accessible au public)	1	1		1	1		1			1			6
Vol à main armée (transport public)		1											1
Vol à main armée (voie publique)						1							1
Vol avec violence sans arme (transport public)											1		1
Vol avec violence sans arme (voie publique)							2				1		3
Vol avec violence sans arme (autre endroit public)											1		1
Vol avec violence sans arme (endr. acces. au pub.)	1												1

PH Autre

	Jan	Mar	Avr	Mai	Juin	Août	Sep	Oct	Nov	Déc	Total
Terrorisme, extrémisme et radicalisme				1							1
Cyberharcèlement	1	1	1	7	2	1		1	1		15
Fraude à l'identité	1	2					1		1	1	6



2023

FC Vol moyen de transport

	Jan	Fév	Mar	Avr	Mai	Juin	Juil	Août	Sep	Déc	Total
Vol de voiture		1				1					2
Vol de vélomoteur			1								1
Vol de vélo	4		4	8	4	4	9	6	7	2	48

FC Cambriolage

	Jan	Fév	Mar	Avr	Mai	Juin	Juil	Août	Sep	Oct	Nov	Déc	Total
Cambriolage dans habitation	4	1	3	3		2		4	1	2	4	2	26
Cambriolage ds entreprise ou commerce		1	1		1	1	2			1		1	8
Cambriolage ds service public ou bâtiment administ		1		1	1		1	3					7
Cambriolage dans bâtiment (total)	4	3	4	4	2	3	3	7	1	3	4	3	41

FC Vol autre

	Jan	Fév	Mar	Avr	Mai	Juin	Juil	Août	Sep	Oct	Nov	Déc	Total
Vol avec violence sans arme	1	2		1	1		2	1		1		3	12
Vol dans ou sur un véhicule	4	2	3	3	3	1		1	1	1			19
Arrachage de sac à main	1												1
Vol à l'arraché	1			2									3
Vol à la tire			1				1						2
Vol à l'étagère	5	7	8	6	4	9		5	2	3	8	11	68
Vol par ruse		1		1								1	3
Vol sur les chantiers				1					1				2



Criminalité ICT

	Jan	Fév	Mar	Avr	Mai	Juin	Juil	Août	Sep	Oct	Nov	Déc	Total
Fraude de cartes de paiements			1	1									2
Phishing	2	4	1	3	1	6	4	2	3	4	2	2	34
Shouldersurfing			1										1

FC Autre

	Jan	Fév	Mar	Avr	Mai	Juin	Juil	Août	Sep	Oct	Nov	Déc	Total
Violence contre les métiers d'intérêt général		1	2		1	1					1		6
Dégradation de voiture	1	3	3	4	4		4	1	5	2	1	2	30
Rixe au couteau		1											1

PH Violence intrafamiliale (VIF)

	Jan	Fév	Mar	Avr	Mai	Juin	Juil	Août	Sep	Oct	Nov	Déc	Total
VIF: physique, dans le couple	2	1	3	6	3		1	2		2		3	23
VIF: physique, envers des descendants											1		1
VIF: physique, envers d'autres membres		1		2				1		1			5
VIF: sexuelle, envers d'autres membres								1					1
VIF: psychique, dans le couple	2	1	1	4	2	3	1	2	2		4	1	23
VIF: psychique, envers d'autres membres									1				1
VIF: économique, dans le couple	1		1									1	3

PH Hormones et dopage

	Mar	Total
Engraissement illégal	1	1

PH Drogues

	Juin	Juil	Août	Oct	Nov	Déc	Total
Vente de cocaïne	1	1			1		3
Vente de drogues synthétiques	1	1	2	1		2	7



PH Trafic d'armes

	Juin	Total
Commerce et production d'arme à feu et mun.	1	1

PH Violence dans l'espace public

	Jan	Fév	Mar	Avr	Mai	Juin	Juil	Août	Sep	Oct	Nov	Déc	Total
Violence physique (transport public)		1	1		1								3
Violence physique (voie publique)	2	3		3	4	4	1	1	1		1	1	21
Violence physique (autre endroit public)		1		1									2
Violence physique (endroit accessible au public)	1			2	1	1	1			2	2	2	12
Violence sexuelle (transport public)			1										1
Violence sexuelle (voie publique)							1						1
Violence sexuelle (endroit accessible au public)	2							1			1		4
Violence psychique (transport public)			1										1
Violence psychique (voie publique)	1					2	3	5	5	1	3	2	22
Violence psychique (endroit accessible au public)	1			2				1		1	1		6
Vol avec violence sans arme (transport public)				1									1
Vol avec violence sans arme (voie publique)	1				1							2	4
Vol avec violence sans arme (endr. acces. au pub.)		2											2

PH Autre

	Jan	Fév	Mar	Avr	Mai	Juil	Août	Sep	Oct	Nov	Déc	Total
Cyberharcèlement	1	1	1	2	1	2	1	1	2	1	2	15
Fraude à l'identité										1		1

STATISTIQUES POLICIERES DE CRIMINALITE

LIEU DE PERPETRATION: COMMUNE

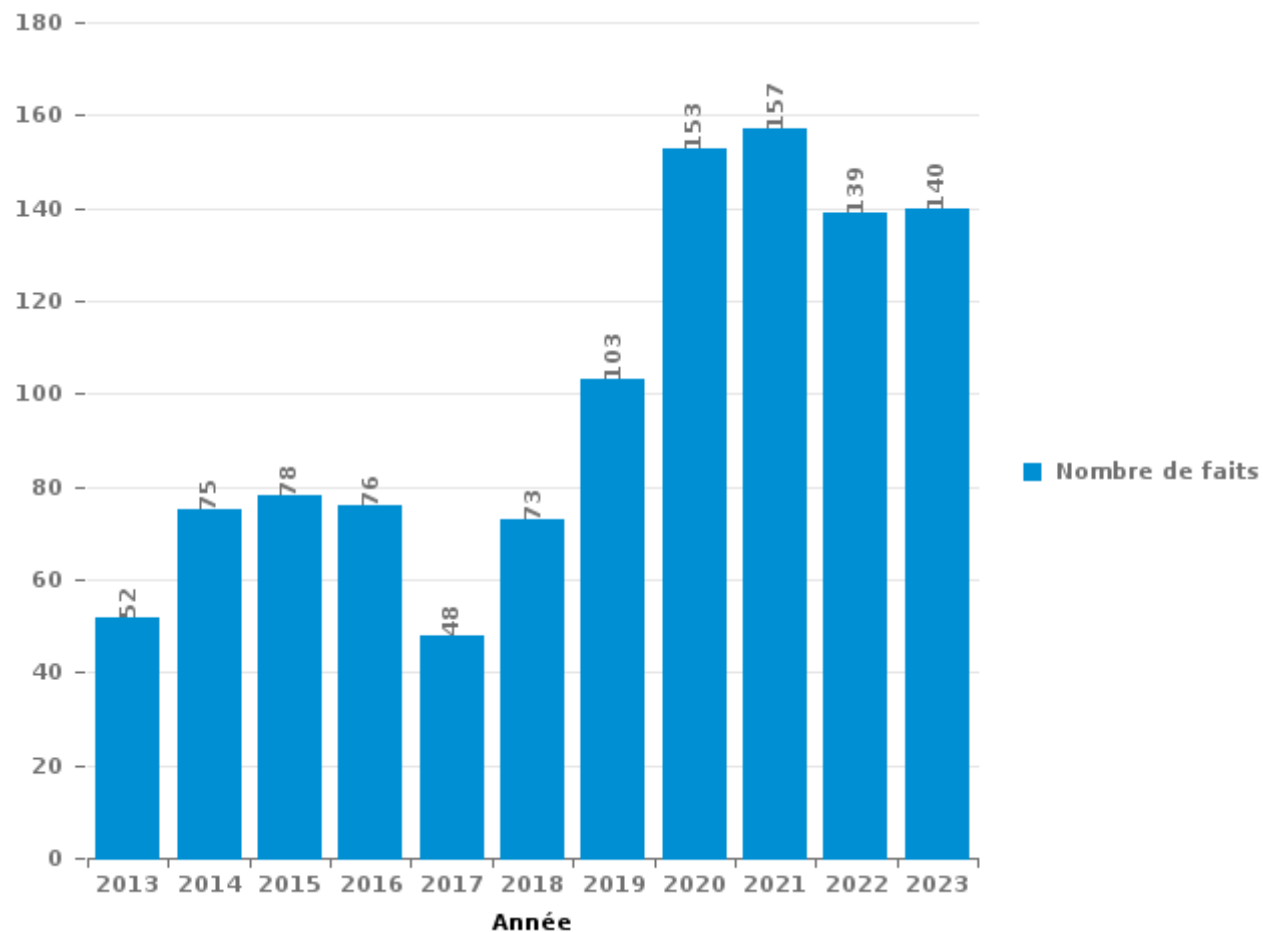
Tielt

PARTIE III : ICT



Tielt

Nombre total de délits avec un élément ICT/online, depuis 2013





Criminalité ICT/online au sens strict

Infractions (exhaustif)

	2013	2014	2015	2016	2017	2018	2019	2020	2021	2022	2023
Criminalité informatique: Faux en informatique:	2	1	3	6	4	2	6		2	1	2
Criminalité informatique: Fraude informatique:	10	15	16	16	9	16	37	80	80	72	69
Criminalité informatique: Hacking:	2	3	5	6	1	7	5	5	10	6	3
Criminalité informatique: Sabotage:	5	1		3		4	6	3	1		
Infr. contre autres valeurs morales et sentiments: Violation de communication par particulier:	1										
Total:	20	20	24	31	14	29	54	88	93	79	74

Figures criminelles (à considérer spécifiquement – ne pas additionner avec d'autres éléments – risque de double comptage!)

	2013	2014	2015	2016	2017	2018	2019	2020	2021	2022	2023
Fraude de cartes de paiements	8	9	5	5	3	3	1	1	1		2
Phishing	1	2	4	3	3	7	15	50	58	52	34
Ransomware				1		2	3	3			
Shouldersurfing								1			1
Skimming	1		1	1			1				



Criminalité ICT/online au sens large

Infractions (uniquement si code-fait existe)

	2013	2014	2015	2016	2017	2018	2019	2020	2021	2022	2023
Armes et explosifs: Autre: Vente par correspondance/internet d'arme à feu						1					
Fraude: Escroquerie: Fraude par internet	15	24	20	24	17	22	34	45	53	44	49
Infr. contre autres valeurs morales et sentiments: Cyberlokkung (leurre de mineur par ICT):							1				
Infr. contre les moeurs: Grooming (contact par ICT avec mineur < 16 ans):				1							
Infr. contre les moeurs: Pornographie enfantine: Accès pornographie enfantine via technologie								1	1		
Infr. contre les moeurs: Voyeurisme: Diffusion enregistrement nudité ou intimité									1		
Total:	15	24	20	25	17	23	35	46	55	44	49

Figures criminelles (à considérer spécifiquement – ne pas additionner avec d'autres éléments – risque de double comptage!)

	2013	2014	2015	2016	2017	2018	2019	2020	2021	2022	2023
Cyberharcèlement	21	29	25	23	17	19	14	19	10	15	15

STATISTIQUES POLICIERES DE CRIMINALITE

LIEU DE PERPETRATION: COMMUNE

Tielt

PARTIE IV : DESTINATION LIEU



Tielt

Vol et extorsion

	2000	2013	2014	2015	2016	2017	2018	2019	2020	2021	2022	2023
Magasin	50	110	98	93	94	91	100	59	31	37	64	76
Voie publique	99	73	50	78	66	36	28	33	31	34	42	35
Habitation: maison	50	48	54	40	58	42	15	37	17	38	28	27
Entreprise	28	21	7	9	8	10	15	9	6	8	16	14
Parking	9	31	14	15	9	6	12	11	9	5	9	13
Habitation: appartement	4	6	9	10	11	14	10	15	16	24	16	5
Emplacement de vélo	7	4	11	11	22	5	9	12	7	9	9	22
Institution d'enseignement	45	4	6	7	2	12	15	2	5	4	8	9
Horeca	16	14	12	7	5	6	6	16	4	5	8	5
Station de bus / métro et gare de chemin de fer	39	6	3	4	8	4	6	8	2	6	8	6
Habitation: non précisée	1	7	11	10	13	11	4	8	3	6	6	3
Habitation: allée	1	10	6	6	8	6	2	15	3	3	6	4
Habitation: dépendances	1	4	6	7	9	1	8	5	5	2	6	8
Inconnue	4	7	6	8	5	5	8	3	4	1	3	3
Hôpital	6	6	6	7	5	6	5	7	1	2	3	
Infrastructure sportive	12	4	7	5	2	1	4	1	5	2	3	3
Habitation: garage	1	3	2	6		3	2	2	3	6	4	11
Culture et loisirs	4	5	4	2	10	1	3		1	1	5	
Autre				1	6	8	1	4	8	1		3
Service public			3	7	2	1	5	1		6	3	1
Habitation: autre	4	4	1	1	3		4	1				
Edifice religieux / lieu du culte	2	4	2	3	1	1		1	1		1	1
Maison de repos		2	3	5	1	1					3	2
Terrain	2	3	2	1	2	3		1		1	1	1
Service	1	1	2	2	1	2	2			3	1	1
Chantier	1	2		1		1		3	2	1	2	2
Station essence	1	2	2	2	2		3	1	1			
Moyen de transport: camion				5	1				1		2	2
Banque / institution financière		1			4	1				1		2
Moyen de transport: voiture		1	1	4	1				1			
Cimetière		1	1	1			2					1
Moyen de transport: train / tram / métro		2						1			1	2
Stade	1			3		1						
Arrêt de bus / tram			1				1			2		
Aéroport					3							
Bâtiment administratif	1					2						
Eaux intérieures et maritimes								1	1			
Médecin / dentiste / pharmacien						1		1				
Moyen de transport: autobus / autocar			1					1				
Maison de débauche												1
Moyen de transport: autre					1							
Total	390	386	331	361	363	282	270	259	168	208	258	263



Tielt

Dégradation de la propriété

	2000	2013	2014	2015	2016	2017	2018	2019	2020	2021	2022	2023
Voie publique	20	65	37	36	32	24	36	33	22	33	35	26
Habitation: résidence principale	11	21	40	27	22	26	22	26	22	33	16	34
Parking	9	15	21	17	10	12	13	11	7	9	9	11
Entreprise	3	6	5	1	2	4	1	7	2	2	2	1
Habitation: non précisée	1	4	4	3	4	2	2	1	4	4	4	2
Institution d'enseignement	6	2	2	2	2	4	1	2		1	5	6
Habitation: allée		4	8	2	4	1	2	2	1		5	3
Horeca	3	5	4	2	1	1		3	2	2	6	3
Magasin	2	5	2			4	4			5	2	3
Terrain	2	2	3	5	3	2	1	1	3		2	2
Culture et loisirs	1	3	3	3	1		1	1	3		2	4
Bâtiment administratif	1		2		3	3	1	1		2	3	2
Edifice religieux / lieu du culte	1	1	1			1	4	1		2	3	3
Habitation: dépendances	1	1	1	1	4	2	2	3		2		
Habitation: garage	2	2		2	2			3	1		2	1
Bureau de police		1	1	1		1			1	4	2	2
Inconnue	1	3		2	2	2	3					
Infrastructure sportive	5			1		1			1		2	3
Autre	1	3	2	3		1	1	1				
Station de bus / métro et gare de chemin de fer		1			1	1		1	1	2	3	2
Habitation: jardin			4	2	1						2	
Service public	1		1	1			1		1	2		1
Banque / institution financière		3						2			1	
Habitation: résidence secondaire		1	1					2			1	
Service	1			1		1		1			1	1
Hôpital		1		1		1				1		1
Emplacement de vélo							2	1				
Moyen de transport: voiture								1	1			1
Cimetière					1		1					
Stade	1								1			
Station essence					1				1			
Aéroport					1							
Arrêt de bus / tram				1								
Chantier	1											
Eaux intérieures et maritimes	1											
Maison de débauche											1	
Maison de repos	1											
Médecin / dentiste / pharmacien											1	
Total	76	149	142	115	97	94	98	104	74	104	110	112



Tielt

Infractions contre l'intégrité physique

	2000	2013	2014	2015	2016	2017	2018	2019	2020	2021	2022	2023
Habitation	15	35	42	36	32	26	25	33	32	35	30	35
Voie publique	11	25	23	30	17	26	18	22	14	21	29	21
Horeca	3	11	4	3	6	2	7	8	6	6	8	9
Institution d'enseignement	3	2	2	1	4	1		1	1	4	6	6
Culture et loisirs	3	4	2	1	2	4	2	2		1	2	
Entreprise	1		1	1	1	3	1	4	1	4	1	
Parking	3	4	1	2		2	2	1		2		
Inconnue	2					4	4	1	2	1	1	1
Terrain	2	2	1	1	1	1			1	3		
Hôpital		2		1				3	1	2	1	1
Station de bus / métro et gare de chemin de fer	2			1		1					3	2
Habitation: allée				2	2	1			1			1
Infrastructure sportive			1		1		1	1			2	
Autre					1		1		1		1	1
Habitation: jardin		3						1			1	
Service public				1	1			1	2			
Station essence		1					1	2	1			
Magasin				1	1				1	1		
Moyen de transport: train / tram / métro								1	1		1	
Stade			1			1			1			
Moyen de transport: autobus / autocar	1									1		
Moyen de transport: autre					1			1				
Aéroport				1								
Banque / institution financière											1	
Bâtiment administratif									1			
Maison de repos										1		
Total	46	89	78	82	70	72	62	82	67	82	87	77

STATISTIQUES POLICIERES DE CRIMINALITE

LIEU DE PERPETRATION: COMMUNE

Tielt

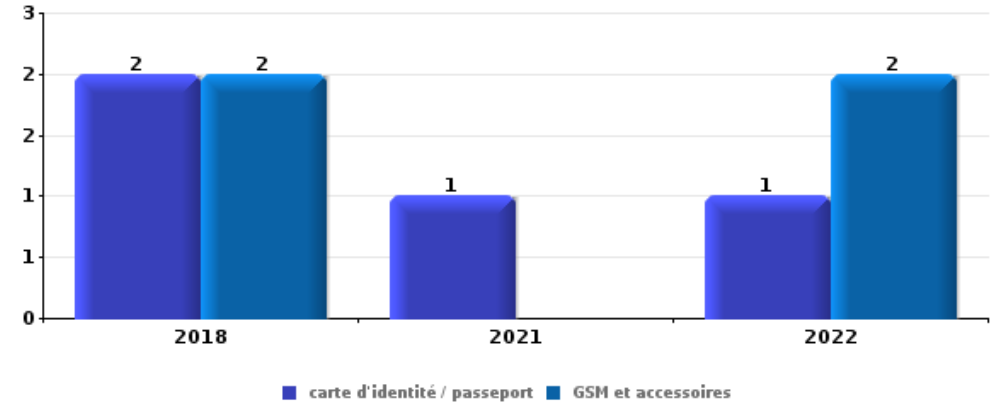
PARTIE V : OBJETS ET MOYENS DE TRANSPORT



Tielt

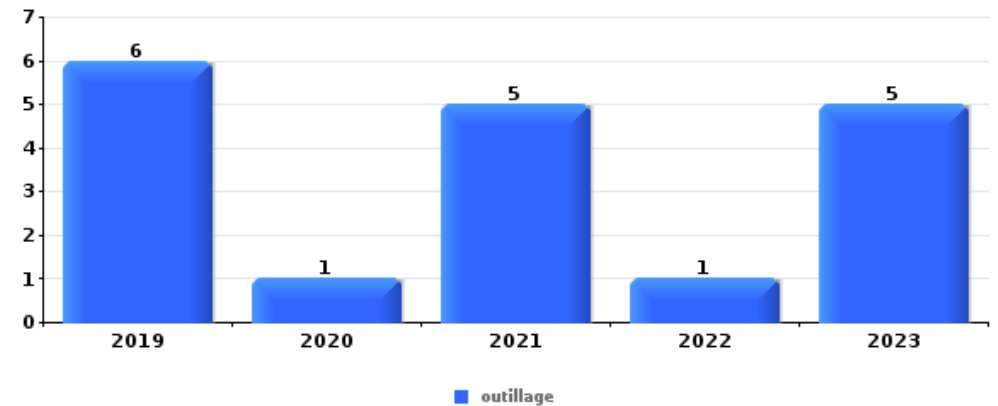
Vol à main armée

Top 5 Objets volés (sbd nombre de faits)		2018	2019	2020	2021	2022	2023
1	carte d'identité / passeport	2			1	1	
1	GSM et accessoires	2				2	
3	argent	2			1		
4	autre document officiel	1			1		
4	carte bancaire / carte de crédit	1			1		
4	portefeuille	1			1		



Vol dans ou sur un véhicule

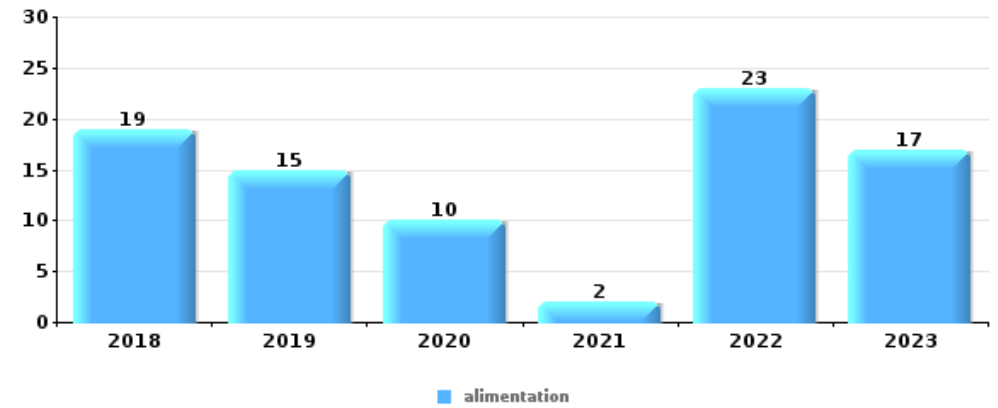
Top 5 Objets volés (sbd nombre de faits)		2018	2019	2020	2021	2022	2023
1	outillage		6	1	5	1	5
2	pièce de moyen de transport	2	3	4		3	1
3	argent		1	3	1	4	3
4	permis de conduire		1	1	2	2	2
5	multimédia		1	1	1	1	2
5	plaque d'immatriculation	1	5				





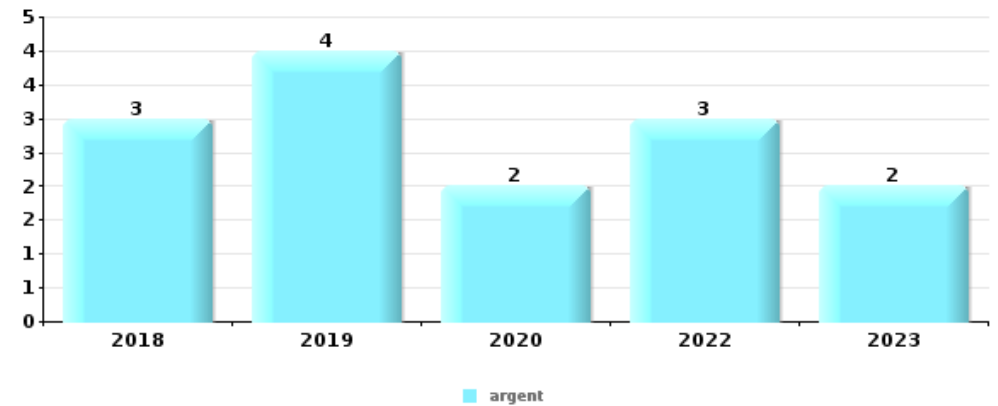
Vol à l'étalage

Top 5 Objets volés (sbd nombre de faits)		2018	2019	2020	2021	2022	2023
1	alimentation	19	15	10	2	23	17
2	multimédia	17	9	2	6	11	8
2	tabac	7	9	3	5	5	24
4	ordinateur et accessoires	16	11	2	8	5	9
5	parfum / produit de beauté	3	5	4	3	7	8



Cambrilage ds entreprise ou commerce

Top 5 Objets volés (sbd nombre de faits)		2018	2019	2020	2021	2022	2023
1	argent	3	4	2		3	2
2	alimentation	3	2		1	2	1
3	coffre-fort / coffret (argent) / caisse	1	1			2	1
3	pièce de moyen de transport			1		2	2
5	ordinateur et accessoires	2					2

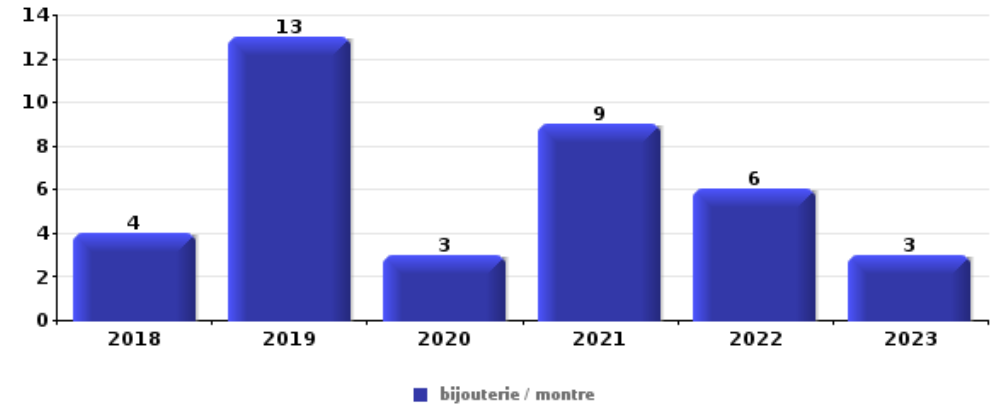




Cambrassage dans habitation

Top 5 Objets volés (sbd nombre de faits)

	2018	2019	2020	2021	2022	2023
1 bijouterie / montre	4	13	3	9	6	3
2 argent	1	8	1	12	4	5
3 multimédia		4			1	4
4 portefeuille		3		1	2	1
5 ordinateur et accessoires	1	1		2	2	
5 outillage		1	2	1	1	1



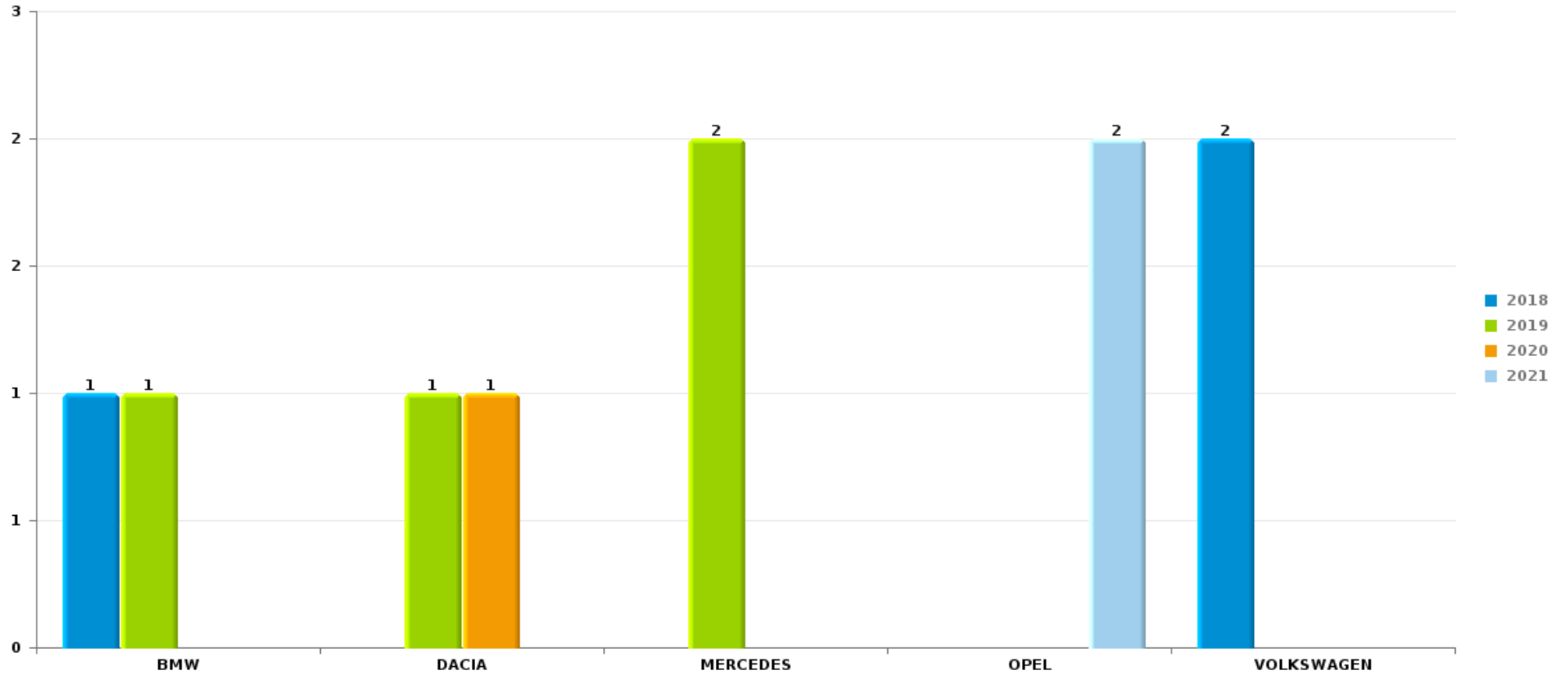
Remarque: en ce qui concerne les objets, aucun total n'est reproduit étant donné que plusieurs objets peuvent avoir été volés lors d'un même fait.



Tielt

Vol de voiture

Nombre de voitures volées par marque (Top 5)



STATISTIQUES POLICIERES DE CRIMINALITE

LIEU DE PERPETRATION: COMMUNE

Tielt

PARTIE VI : SUSPECTS



Partie 1: Niveau FAITS (comptage du nombre de faits pour lesquels un certain type de suspect est impliqué)

1.1. Nombre d'infractions selon le sexe des suspects identifiés (par catégorie principale)

Étant donné que, tant un suspect identifié masculin qu'un suspect identifié féminin peuvent être impliqués lors d'un même fait, il est possible que la somme des colonnes «Hommes» et «Femmes» soit supérieure à la valeur de la colonne «Total...» (voir également la note méthodologique)

Tielt

2023

Catégorie principale / Sexe	Nombre total de faits avec au moins 1 suspect	Hommes	%	Femmes	%
Vol et extorsion	78	66	84,6%	15	19,2%
Infr. contre l'intégrité physique	31	29	93,5%	3	9,7%
Ivresse et alcool	21	18	85,7%	3	14,3%
Drogues	19	17	89,5%	2	10,5%
Dégradation de la propriété	15	15	100,0%		
Infr. contre la sécurité publique	12	10	83,3%	2	16,7%
Registre de population	9	7	77,8%	2	22,2%
Armes et explosifs	8	7	87,5%	1	12,5%
Fraude	7	5	71,4%	2	28,6%
Infr. contre la foi publique	7	6	85,7%	1	14,3%
Infr. contre l'autorité publique	7	6	85,7%	1	14,3%
Environnement	6	5	83,3%	1	16,7%
Infr. contre autres valeurs morales et sentiments	6	5	83,3%	1	16,7%
Infr. contre les moeurs	6	6	100,0%		
Législation sur les étrangers	4	4	100,0%		
Criminalité informatique	3	3	100,0%		

CRIMINALITE ENREGISTREE: SUSPECTS



Catégorie principale / Sexe	Nombre total de faits avec au moins 1 suspect	Hommes	%	Femmes	%
Protection de la jeunesse	3	2	66,7%	1	33,3%
Carte d'identité	2	2	100,0%		
Infr. contre la famille	2			2	100,0%
Autres lois spéciales	1	1	100,0%		
Infr. contre la liberté individuelle	1	1	100,0%		
Pratiques commerciales	1	1	100,0%		
Total	249	216	86,7%	37	14,9%



1.2. Nombre d'infractions selon le sexe des suspects identifiés (par figure criminelle)

Étant donné que, tant un suspect identifié masculin qu'un suspect identifié féminin peuvent être impliqués lors d'un même fait, il est possible que la somme des colonnes «Hommes» et «Femmes» soit supérieure à la valeur de la colonne «Total...» (voir également la note méthodologique)

Tielt

2023

FC Vol moyen de transport

Figure criminelle / Sexe	Nombre total de faits avec au moins 1 suspect identifié	Hommes	%
Vol de voiture	1	1	100,0%
Vol de vélomoteur	1	1	100,0%
Vol de vélo	6	6	100,0%
Total	PA	PA	PA

FC Cambriolage

Figure criminelle / Sexe	Nombre total de faits avec au moins 1 suspect identifié	Hommes	%
Cambriolage dans habitation	1	1	100,0%
Cambriolage ds service public ou bâtiment administ	5	5	100,0%
Cambriolage dans bâtiment (total)	6	6	100,0%
Total	PA	PA	PA

CRIMINALITE ENREGISTREE: SUSPECTS



FC Vol autre

Figure criminelle / Sexe	Nombre total de faits avec au moins 1 suspect identifié	Hommes	%	Femmes	%
Vol avec violence sans arme	2	2	100,0%		
Vol dans ou sur un véhicule	6	6	100,0%		
Vol à l'étalage	52	41	78,8%	14	26,9%
Vol sur les chantiers	2	2	100,0%		
Total	PA	PA	PA	PA	PA

Criminalité ICT

Figure criminelle / Sexe	Nombre total de faits avec au moins 1 suspect identifié	Hommes	%
Fraude de cartes de paiements	1	1	100,0%
Phishing	1	1	100,0%
Shouldersurfing	1	1	100,0%
Total	PA	PA	PA

FC Autre

Figure criminelle / Sexe	Nombre total de faits avec au moins 1 suspect identifié	Hommes	%
Violence contre les métiers d'intérêt général	2	2	100,0%
Dégradation de voiture	4	4	100,0%
Total	PA	PA	PA



PH Violence intrafamiliale (VIF)

Figure criminelle / Sexe	Nombre total de faits avec au moins 1 suspect identifié	Hommes	%	Femmes	%
VIF: physique, dans le couple	12	11	91,7%	2	16,7%
VIF: physique, envers d'autres membres	2	2	100,0%		
VIF: sexuelle, envers d'autres membres	1	1	100,0%		
VIF: psychique, dans le couple	2			2	100,0%
VIF: psychique, envers d'autres membres	1			1	100,0%
VIF: économique, dans le couple	3	2	66,7%	1	33,3%
Total	PA	PA	PA	PA	PA

PH Hormones et dopage

Figure criminelle / Sexe	Nombre total de faits avec au moins 1 suspect identifié	Femmes	%
Engraissement illégal	1	1	100,0%
Total	PA	PA	PA

PH Drogues

Figure criminelle / Sexe	Nombre total de faits avec au moins 1 suspect identifié	Hommes	%
Vente de cocaïne	2	2	100,0%
Vente de drogues synthétiques	3	3	100,0%
Total	PA	PA	PA

CRIMINALITE ENREGISTREE: SUSPECTS



PH Trafic d'armes

Figure criminelle / Sexe	Nombre total de faits avec au moins 1 suspect identifié	Hommes	%
Commerce et production d'arme à feu et mun.	1	1	100,0%
Total	PA	PA	PA

PH Violence dans l'espace public

Figure criminelle / Sexe	Nombre total de faits avec au moins 1 suspect identifié	Hommes	%	Femmes	%
Violence physique (transport public)	1	1	100,0%		
Violence physique (voie publique)	9	8	88,9%	1	11,1%
Violence physique (autre endroit public)	2	2	100,0%		
Violence physique (endroit accessible au public)	6	6	100,0%		
Violence sexuelle (transport public)	1	1	100,0%		
Violence sexuelle (voie publique)	1	1	100,0%		
Violence sexuelle (endroit accessible au public)	1	1	100,0%		
Violence psychique (voie publique)	4	4	100,0%		
Violence psychique (endroit accessible au public)	3	3	100,0%		
Vol avec violence sans arme (endr. acces. au pub.)	2	2	100,0%		
Total	PA	PA	PA	PA	PA

PH Autre

Figure criminelle / Sexe	Nombre total de faits avec au moins 1 suspect identifié	Hommes	%	Femmes	%
Cyberharcèlement	5	3	60,0%	2	40,0%
Fraude à l'identité	1	1	100,0%		
Total	PA	PA	PA	PA	PA





1.3. Nombre d'infractions selon l'âge des suspects identifiés (par catégorie principale)

Étant donné que, tant un suspect identifié mineur qu'un suspect identifié majeur peuvent être impliqués lors d'un même fait, il est possible que la somme des colonnes «Mineur» et «Majeur» soit supérieure à la valeur de la colonne «Total...» (voir également la note méthodologique)

Tielt

2023

Catégorie principale / Âge	Nombre total de faits avec au moins 1 suspect identifié	Mineur	%	Majeur	%
Vol et extorsion	78	4	5,1%	74	94,9%
Infr. contre l'intégrité physique	31	1	3,2%	30	96,8%
Ivresse et alcool	21	1	4,8%	20	95,2%
Drogues	19	2	10,5%	17	89,5%
Dégradation de la propriété	15	2	13,3%	13	86,7%
Infr. contre la sécurité publique	12	1	8,3%	11	91,7%
Registre de population	9			9	100,0%
Armes et explosifs	8	2	25,0%	6	75,0%
Fraude	7			7	100,0%
Infr. contre la foi publique	7	4	57,1%	3	42,9%
Infr. contre l'autorité publique	7	1	14,3%	6	85,7%
Environnement	6			6	100,0%
Infr. contre autres valeurs morales et sentiments	6			6	100,0%
Infr. contre les moeurs	6			6	100,0%
Législation sur les étrangers	4	1	25,0%	3	75,0%
Criminalité informatique	3			3	100,0%
Protection de la jeunesse	3	2	66,7%	1	33,3%
Carte d'identité	2			2	100,0%
Infr. contre la famille	2			2	100,0%
Autres lois spéciales	1			1	100,0%
Infr. contre la liberté individuelle	1			1	100,0%
Pratiques commerciales	1			1	100,0%
Total	249	21	8,4%	228	91,6%



1.4. Nombre d'infractions selon l'âge des suspects identifiés (par figure criminelle)

Étant donné que, tant un suspect identifié mineur qu'un suspect identifié majeur peuvent être impliqués lors d'un même fait, il est possible que la somme des colonnes «Mineur» et «Majeur» soit supérieure à la valeur de la colonne «Total...» (voir également la note méthodologique)

Tielt

2023

FC Vol moyen de transport

Figure criminelle / Âge	Nombre total de faits avec au moins 1 suspect identifié	Mineur	%	Majeur	%
Vol de voiture	1			1	100,0%
Vol de vélomoteur	1	1	100,0%		
Vol de vélo	6	2	33,3%	4	66,7%
Total	PA	PA	PA	PA	PA

FC Cambriolage

Figure criminelle / Âge	Nombre total de faits avec au moins 1 suspect identifié	Majeur	%
Cambriolage dans habitation	1	1	100,0%
Cambriolage ds service public ou bâtiment administ	5	5	100,0%
Cambriolage dans bâtiment (total)	6	6	100,0%
Total	PA	PA	PA

FC Vol autre

Figure criminelle / Âge	Nombre total de faits avec au moins 1 suspect identifié	Mineur	%	Majeur	%
Vol avec violence sans arme	2			2	100,0%
Vol dans ou sur un véhicule	6			6	100,0%
Vol à l'étalage	52	1	1,9%	51	98,1%
Vol sur les chantiers	2			2	100,0%
Total	PA	PA	PA	PA	PA

CRIMINALITE ENREGISTREE: SUSPECTS



Criminalité ICT

Figure criminelle / Âge	Nombre total de faits avec au moins 1 suspect identifié	Majeur	%
Fraude de cartes de paiements	1	1	100,0%
Phishing	1	1	100,0%
Shouldersurfing	1	1	100,0%
Total	PA	PA	PA

FC Autre

Figure criminelle / Âge	Nombre total de faits avec au moins 1 suspect identifié	Majeur	%
Violence contre les métiers d'intérêt général	2	2	100,0%
Dégradation de voiture	4	4	100,0%
Total	PA	PA	PA

PH Violence intrafamiliale (VIF)

Figure criminelle / Âge	Nombre total de faits avec au moins 1 suspect identifié	Majeur	%
VIF: physique, dans le couple	12	12	100,0%
VIF: physique, envers d'autres membres	2	2	100,0%
VIF: sexuelle, envers d'autres membres	1	1	100,0%
VIF: psychique, dans le couple	2	2	100,0%
VIF: psychique, envers d'autres membres	1	1	100,0%
VIF: économique, dans le couple	3	3	100,0%
Total	PA	PA	PA

PH Hormones et dopage

Figure criminelle / Âge	Nombre total de faits avec au moins 1 suspect identifié	Mineur	%
Engraissement illégal	1	1	100,0%
Total	PA	PA	PA

CRIMINALITE ENREGISTREE: SUSPECTS



PH Drogues

Figure criminelle / Âge	Nombre total de faits avec au moins 1 suspect identifié	Majeur	%
Vente de cocaïne	2	2	100,0%
Vente de drogues synthétiques	3	3	100,0%
Total	PA	PA	PA

PH Trafic d'armes

Figure criminelle / Âge	Nombre total de faits avec au moins 1 suspect identifié	Majeur	%
Commerce et production d'arme à feu et mun.	1	1	100,0%
Total	PA	PA	PA

PH Violence dans l'espace public

Figure criminelle / Âge	Nombre total de faits avec au moins 1 suspect identifié	Mineur	%	Majeur	%
Violence physique (transport public)	1			1	100,0%
Violence physique (voie publique)	9			9	100,0%
Violence physique (autre endroit public)	2	1	50,0%	1	50,0%
Violence physique (endroit accessible au public)	6			6	100,0%
Violence sexuelle (transport public)	1			1	100,0%
Violence sexuelle (voie publique)	1			1	100,0%
Violence sexuelle (endroit accessible au public)	1			1	100,0%
Violence psychique (voie publique)	4			4	100,0%
Violence psychique (endroit accessible au public)	3			3	100,0%
Vol avec violence sans arme (endr. acces. au pub.)	2			2	100,0%
Total	PA	PA	PA	PA	PA

PH Autre

Figure criminelle / Âge	Nombre total de faits avec au moins 1 suspect identifié	Majeur	%
Cyberharcèlement	5	5	100,0%
Fraude à l'identité	1	1	100,0%
Total	PA	PA	PA





Partie 2: Niveau SUSPECTS-FAIT (comptage du nombre de combinaisons suspect-fait)

2.1. Nombre de suspects-fait selon le sexe des suspects identifiés (TOP 5 des catégories principales)

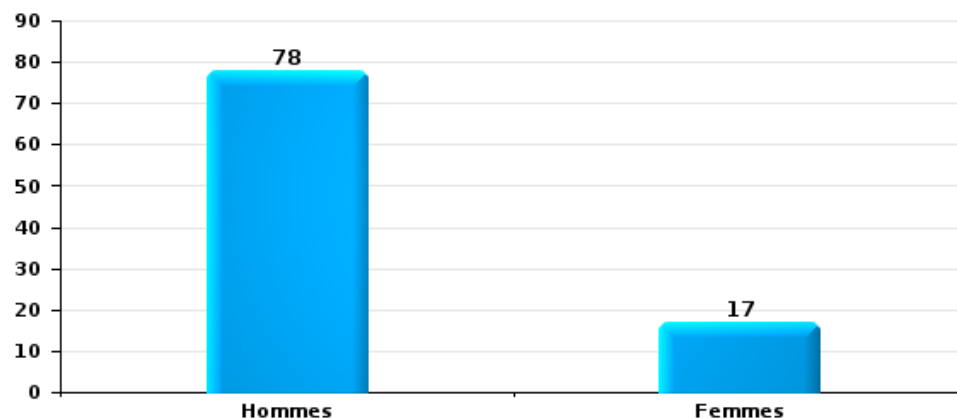
Lorsqu'un même suspect a commis plusieurs faits durant la période considérée, il est aussi comptabilisé plusieurs fois (voir également la note méthodologique)

Tielt

2023

Vol et extorsion

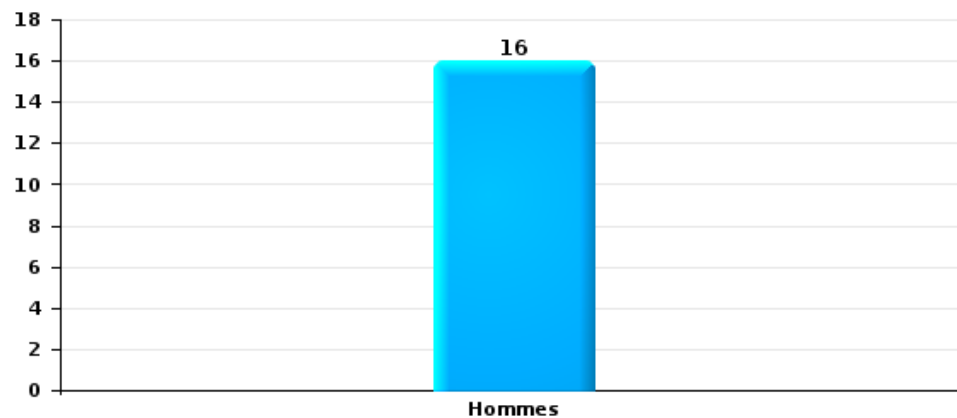
Nombre de suspects-fait selon le sexe





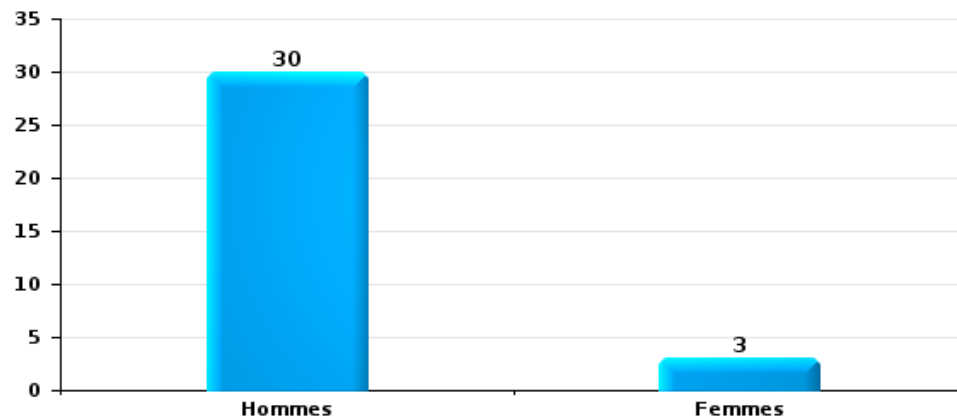
Dégradation de la propriété

Nombre de suspects-fait selon le sexe



Infr. contre l'intégrité physique

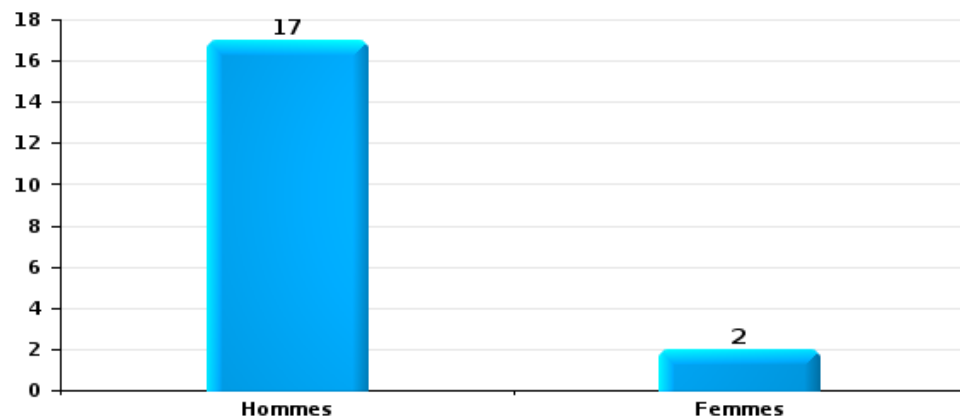
Nombre de suspects-fait selon le sexe





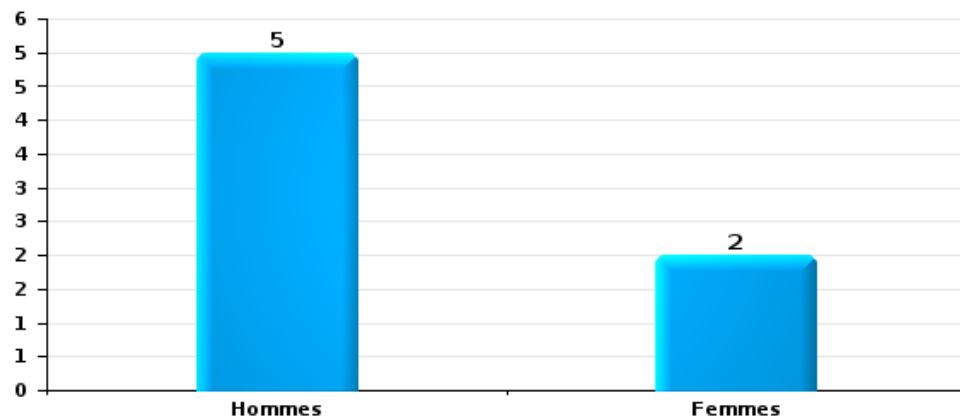
Drogues

Nombre de suspects-fait selon le sexe



Fraude

Nombre de suspects-fait selon le sexe





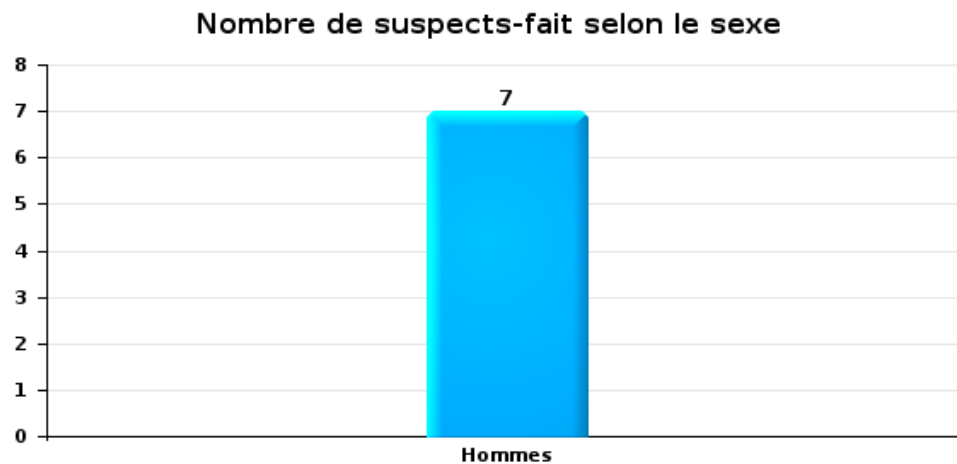
2.2. Nombre de suspects-fait selon le sexe des suspects identifiés (TOP 5 des figures criminelles)

Lorsqu'un même suspect a commis plusieurs faits durant la période considérée, il est aussi comptabilisé plusieurs fois (voir également la note méthodologique)

Tielt

2023

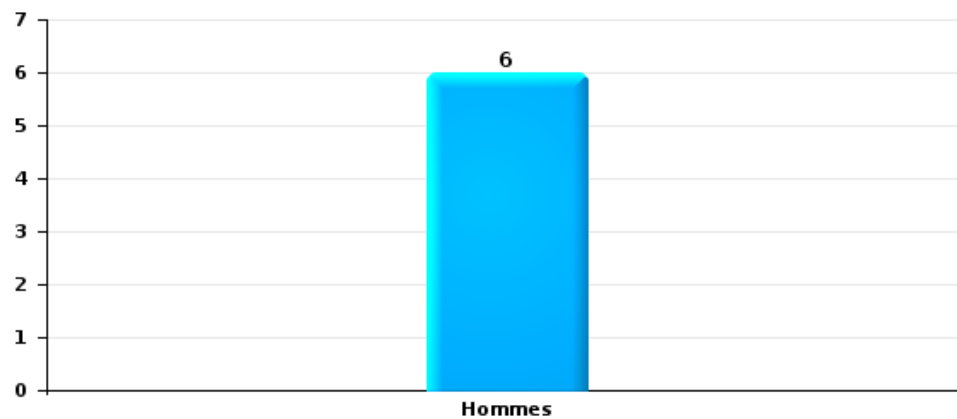
Cambriolage dans bâtiment (total)





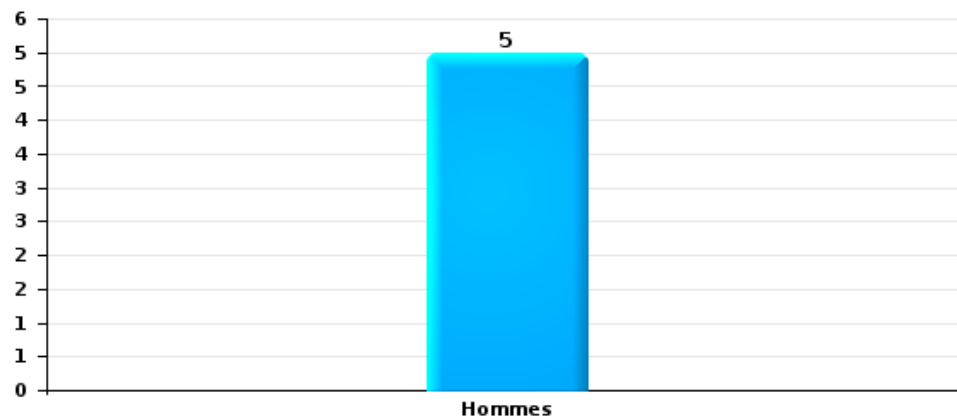
Vol dans ou sur un véhicule

Nombre de suspects-fait selon le sexe



Dégradation de voiture

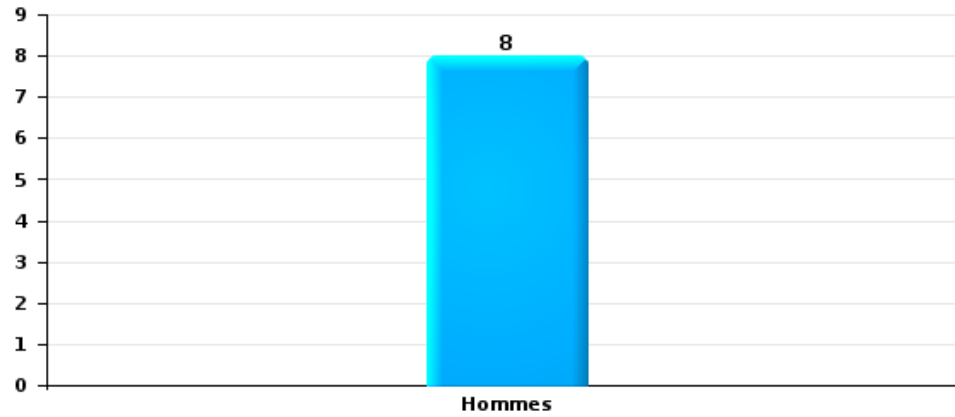
Nombre de suspects-fait selon le sexe





Vol de vélo

Nombre de suspects-fait selon le sexe





2.3. Nombre de suspects-fait selon l'âge des suspects identifiés (TOP 5 des catégories principales)

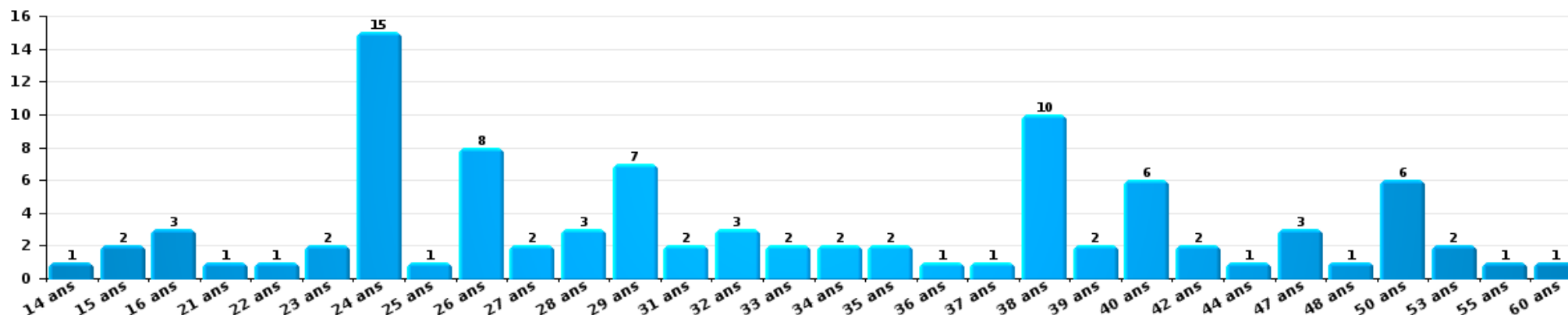
1) Lorsqu'un même suspect a commis plusieurs faits durant la période considérée, il est aussi comptabilisé plusieurs fois, qu'il ait le même âge ou non – 2) Les suspects au-dessous de 14 ans et à partir de 90 ans ne sont pas repris dans le tableau (voir également la note méthodologique)

Tielt

2023

Vol et extorsion

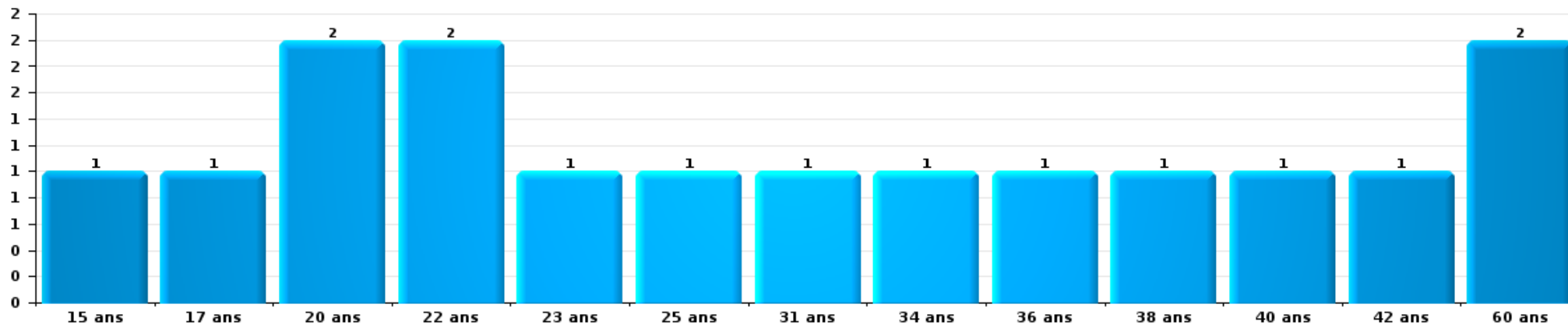
Nombre de suspects-fait par âge (chronologique)





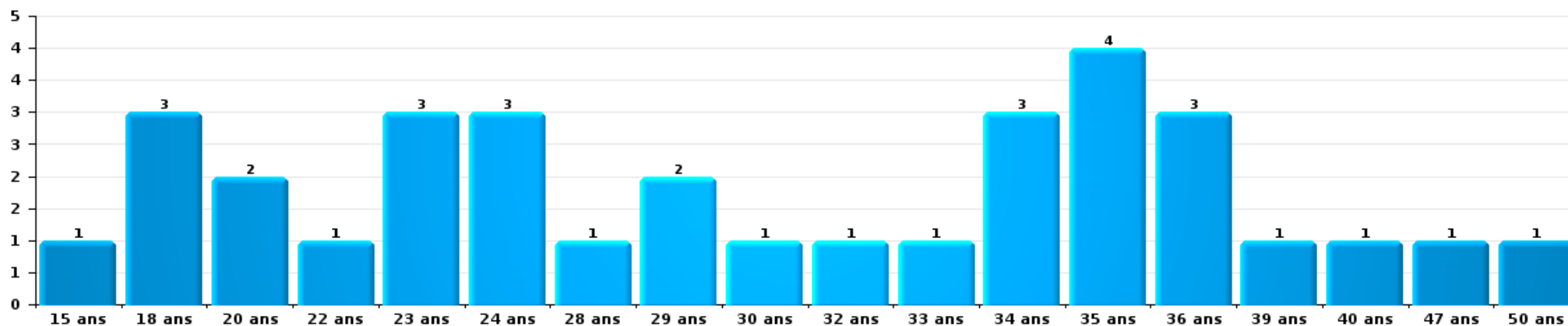
Dégradation de la propriété

Nombre de suspects-fait par âge (chronologique)



Infr. contre l'intégrité physique

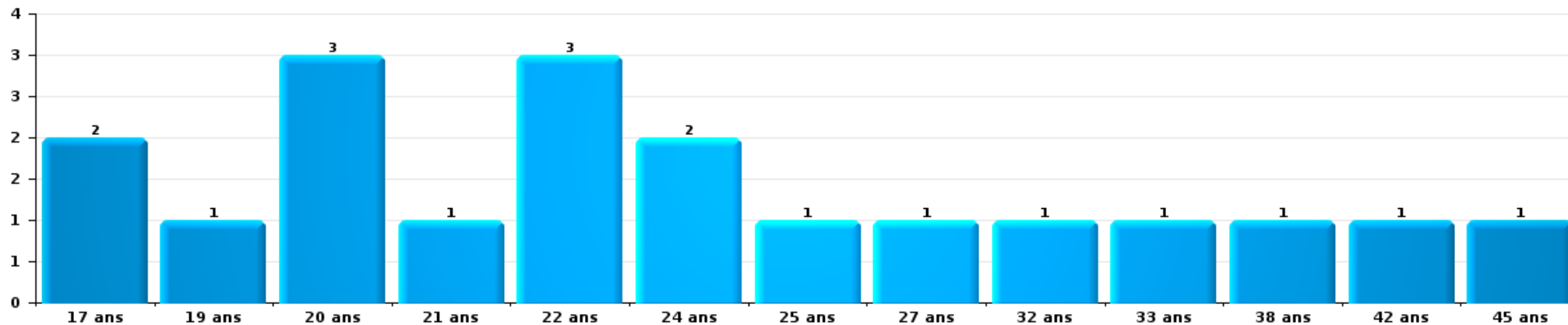
Nombre de suspects-fait par âge (chronologique)





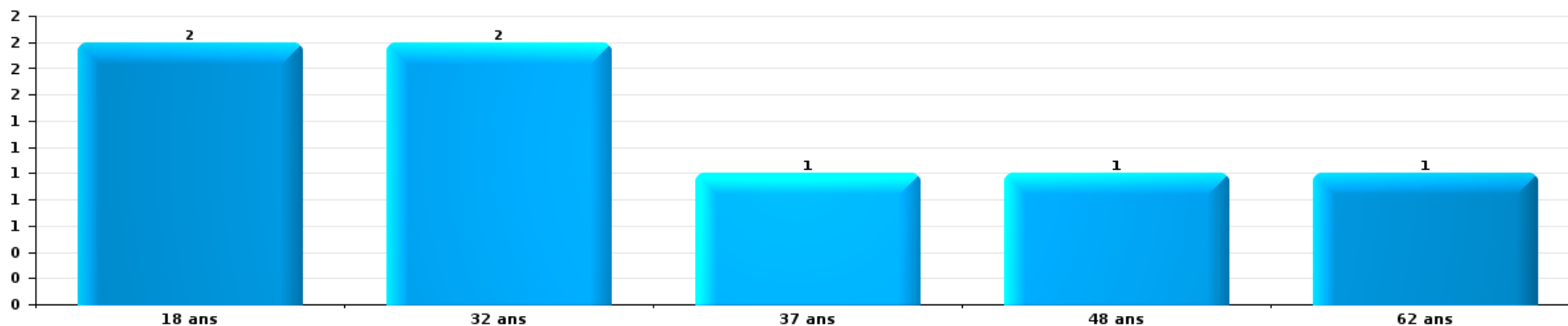
Drogues

Nombre de suspects-fait par âge (chronologique)



Fraude

Nombre de suspects-fait par âge (chronologique)





2.4. Nombre de suspects-fait selon l'âge des suspects identifiés (TOP 5 des figures criminelles)

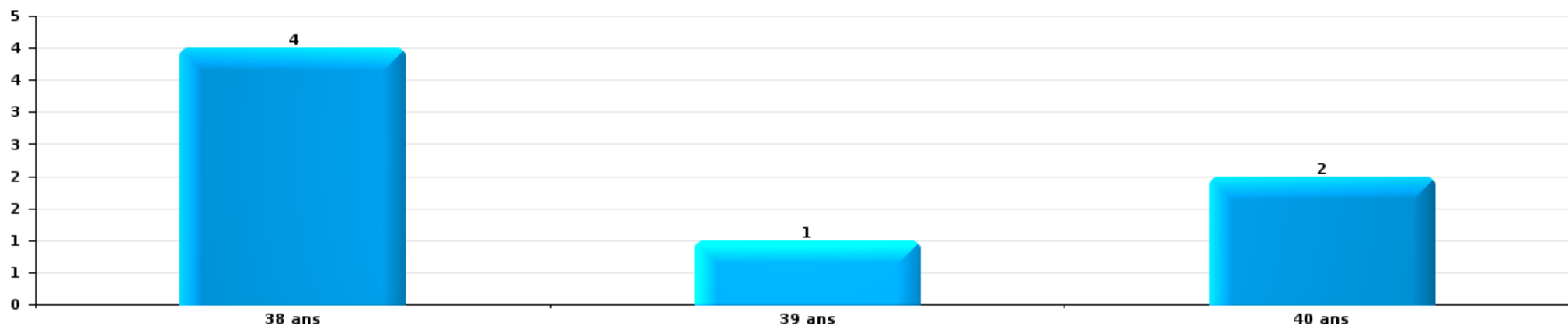
1) Lorsqu'un même suspect a commis plusieurs faits durant la période considérée, il est aussi comptabilisé plusieurs fois, qu'il ait le même âge ou non – 2) Les suspects au-dessous de 14 ans et à partir de 90 ans ne sont pas repris dans le tableau (voir également la note méthodologique)

Tielt

2023

Cambrilage dans bâtiment (total)

Nombre de suspects-fait par âge (chronologique)





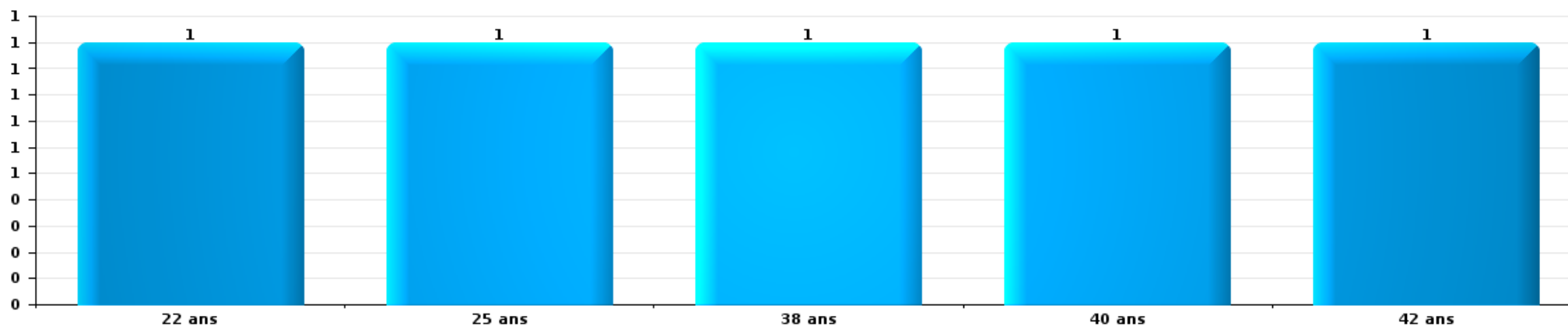
Vol dans ou sur un véhicule

Nombre de suspects-fait par âge (chronologique)



Dégradation de voiture

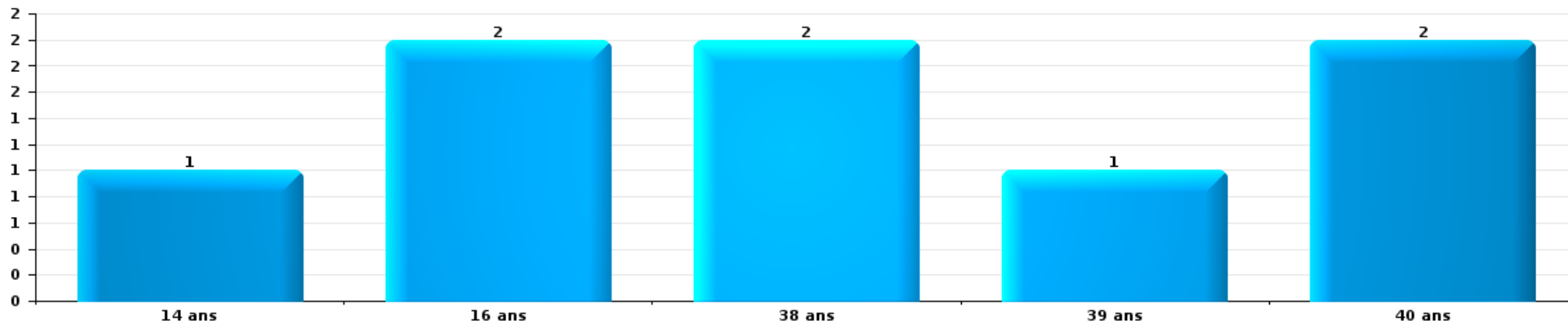
Nombre de suspects-fait par âge (chronologique)





Vol de vélo

Nombre de suspects-fait par âge (chronologique)



STATISTIQUES POLICIERES DE CRIMINALITE

LIEU DE PERPETRATION: COMMUNE

Tielt

***ANNEXE I: DETAIL PAR CATEGORIE DE DELIT
CODE PENAL***

Infraction Code pénal

Infr. contre l'intégrité physique

			2000	2013	2014	2015	2016	2017	2018	2019	2020	2021	2022	2023
Assassinat	Autres	Acc.							1					
		Tent.											1	
	Sous-total			2					1			1		
Meurtre	Autres	Acc.										1		
		Tent.		2		1								
	Sous-total		2		1							1		
Torture et maltraitance	Torture	Acc.				1	1							
		Sous-total				1	1							
Coups et/ou blessures vol. en sphère familiale	Entre partenaires ou ex-partenaires	Acc.		17	16	15	14	15	15	20	15	17	11	23
	Lors d'un différend familial en général	Acc.	7											
	Par les parents envers un mineur	Acc.		1		2	1	4	4		3	2	3	1
	Envers les parents	Acc.		3	1	6	5	1	1	4	3		3	3
	Envers d'autres ascendants directs ou collatéraux	Acc.		1		1	1	1	2		2	1	2	2
	Sous-total		7	22	17	24	21	21	22	24	23	20	19	29
Coups et/ou blessures vol. hors sphère familiale	Bagarres (=coups réciproques)	Acc.		8	10	7	9	10	7	12	6	14	17	6
	Coups envers fonctionnaire de police	Acc.		3	1	2			1	2	1	2		1
		Tent.						1						
	Envers un mineur par une pers. ayant autorité	Acc.	1	1	5	1		1		1	2	2	2	1
	Envers un mineur qualité de l'auteur inconnue	Acc.	2		1	2	2	2	3	2	2	3	3	3
	Envers pers. vulnérable par pers. ayant autorité	Acc.		1										
	Coups envers personnel transport public	Acc.									1		1	
	Coups envers personnel autre service public	Acc.				1								1
	Coups envers profession médicale	Acc.										1	1	2
	Coups envers personnel institut d'enseignement	Acc.				1							1	1
Non spécifié	Acc.	30	45	38	37	32	31	24	33	27	31	36	29	
Sous-total		33	58	55	52	43	45	35	50	39	53	61	44	
Abstention coupable		Acc.												2
		Sous-total												
Autres infr. volontaires. c/ l'intégrité phys.	Abandon d'enfant dans le besoin	Acc.				1					1			
	Administration substances nuisibles	Acc.	1						1					
	Empoisonnement de denrées	Acc.										1		
	Entrave méchante à la circulation	Acc.		2		1	1			1	1		4	
	Voies de faits et violences légères	Acc.	3	4	3	3	2	2	1	5	3	1	1	1
	Sous-total		4	6	3	5	3	2	2	6	5	2	5	1
Infr. involontaires contre l'intégrité physique	Coups et/ou blessures involontaires	Acc.	1					1	2	1		2		1
		Acc.	1	1	1		2	2		1		3	2	
	Sous-total	2	1	1		2	3	2	2			5	2	1

Infr. contre l'intégrité physique

			2000	2013	2014	2015	2016	2017	2018	2019	2020	2021	2022	2023
		Total	46	89	78	82	70	72	62	82	67	82	87	77

Infr. contre la liberté individuelle

		2000	2013	2014	2015	2016	2017	2018	2019	2020	2021	2022	2023
Enlèvement de mineur ou personne vulnérable	Enlèvement parental	Acc.			2				1				
	Autre enlèvement	Tent.						1					1
		Sous-total			2			1	1				1
Détenition par un particulier		Acc.							1				2
		Sous-total							1				2
		Total			2			1	2				3

Infr. contre les mœurs

			2000	2013	2014	2015	2016	2017	2018	2019	2020	2021	2022	2023
Viol n'ayant pas causé la mort	Victime < 10a	Acc.		1		1		1			1	3		
	Victime 10a - 14a	Acc.		1										
	Victime 14a - 16a	Acc.					1		1	1	2			
	Victime 16a - 18a	Acc.					1		1	2				
	Victime majeure	Acc.	1	1	3		1	2	2	3		2	2	
	Sous-total		1	3	3	1	3	3	4	6	3	5	2	
Viol n'ayant pas causé la mort (nvCPS)	Victime < 16a	Acc.											1	
	Victime 16a - 18a	Acc.												1
	Victime majeure	Acc.								1		1	3	
	Sous-total									1		2	4	
Attentat à la pudeur avec violence / menace	Victime < 16a	Acc.				1								
	Victime majeure	Acc.		1			1			1	1	2	1	
	Sous-total			1		1				1	1	2	1	
Attentat à la pudeur sans violence / menace	Victime < 16a	Acc.	1			2	2	1	3	1	1	1		
	Victime 16a - 18a	Acc.										1		
	Victime âge inconnu	Acc.			1	2	1	2	2	2			1	
	Sous-total		1		3	4	2	5	3	1	2	1		
Attentat à la pudeur non spécifié		Acc.	1	1										
		Sous-total	1	1										
Atteinte intégrité sexuelle sans mort (nvCPS)	Victime < 16a	Acc.											1	3
	Victime majeure	Acc.												2
	Sous-total												1	5
Pornographie infantine	Détention	Acc.		1					1		3	1		
	Distribution	Acc.			1	1				1	1	2		
	Accès pornographie infantine via technologie	Acc.									1	1		
	Sous-total			1	1	1			1	1	5	4		
Pornographie		Acc.									1			
		Sous-total									1			
Incitation à la débauche	Victime mineure	Acc.			2	2	1	1					1	
	Autre publicité pour débauche	Acc.									1			
	Non spécifié	Acc.		1										
	Sous-total			1	2	2	1	1			1	1		
Exploitation de la débauche d'autrui	Victime mineure	Acc.								1				
	Victime majeure	Acc.								1		1		
	Age victime inconnu	Acc.	1											
	Sous-total		1							2		1		
Outrage public aux bonnes mœurs	Actions (exhibitionnisme, etc.)	Acc.		3	2	2	2			1		1	2	
	Ecrits, images, objets	Acc.					2		1	1	3	2		
	Exhibitionnisme (nvCPS)	Acc.												4
	Sous-total			3	2	2	4		1	2	3	3	2	4

Infr. contre les mœurs

			2000	2013	2014	2015	2016	2017	2018	2019	2020	2021	2022	2023
Voyeurisme	Observation/enregistrement de nudité ou intimité	Acc.					1							
	Diffusion enregistrement nudité ou intimité	Acc.										1		
		Sous-total					1					1		
Voyeurisme via moyen technique ou autre (nvCPS)	Victime majeure	Acc.												1
		Sous-total												1
Diffusion de contenu à caractère sexuel (nvCPS)	Victime < 16a	Acc.											1	
	Victime majeure	Acc.											1	
		Sous-total											2	
Diffusion contenu sex. but méchant/lucrat. (nvCPS)	Victime majeure	Acc.											1	1
		Sous-total											1	1
Grooming (contact par ICT avec mineur < 16 ans)		Acc.				1								
		Sous-total				1								
Images d'abus sexuels de mineurs (nvCPS)	Production/diffusion images abus sexuels (nvCPS)	Acc.											2	
		Sous-total											2	
		Total	4	10	8	10	15	6	11	15	16	19	14	15

Infr. contre autres valeurs morales et sentiments

		2000	2013	2014	2015	2016	2017	2018	2019	2020	2021	2022	2023	
Harcèlement	Acc.	5	38	33	30	25	19	20	19	23	9	14	27	
	Sous-total	5	38	33	30	25	19	20	19	23	9	14	27	
Violation de sépulture	Acc.	1	3						1	1	1			
	Sous-total	1	3						1	1	1			
Violation du secret professionnel	Acc.								1					
	Sous-total								1					
Atteinte à l'honneur	Calomnie et diffamation	Acc.	1	6	8	11	11	10	5	6	8	1	4	2
	Déclaration calomnieuse	Acc.			1									
	Imputation calomnieuse	Acc.	1		2		2		1	1				
	Divulgation méchante	Acc.			1		2	1						1
	Injures (Délit)	Acc.	1	2	5	2	2		2	1	4	2	1	1
	Non spécifié	Acc.					1	1						
	Sous-total	3	8	17	13	18	12	8	8	12	3	5	4	
Vie privée	Violation de domicile par un particulier	Acc.	2	4	6	6	3		3	1		3	3	4
	Violation du secret des lettres	Acc.					1		1					
	Sous-total	2	4	6	6	3	1	3	2		3	3	4	
Tapage nocturne	Acc.	4	8	2	1	3	10	1	4				3	
	Sous-total	4	8	2	1	3	10	1	4				3	
Violation de communication par particulier	Acc.		1											
	Sous-total		1											
Abus faiblesses de personnes	Acc.		1						1		2			
	Sous-total		1						1		2			
Vie privée mœurs: publication identité victime	Acc.												2	
	Sous-total												2	
Cyberlokkig (leurre de mineur par ICT)	Acc.								1					
	Sous-total								1					
Occupation bien d'autrui (squatter)	Pénétrer / occuper / séjourner (bien non habité)	Acc.								1				
	Sous-total									1				
	Total	15	63	58	50	49	42	32	37	37	18	22	40	

Infr. relative au statut juridique de l'enfant

			2000	2013	2014	2015	2016	2017	2018	2019	2020	2021	2022	2023
Non-représentation d'enfants	Par les parents	Acc.				1								
		Sous-total				1								
		Total				1								

Vol et extorsion

				2000	2013	2014	2015	2016	2017	2018	2019	2020	2021	2022	2023
Vol avec circ. aggr.	Avec violence	Acc.			4	3	2	5	2	4		1	2	1	1
		Tent.				2			1		1				
	Sans violence	Acc.	32	64	50	47	63	37	24	59	26	33	40	41	
		Tent.	15	26	38	22	28	38	16	16	20	27	25	20	
Sous-total			47	94	93	71	96	78	44	76	47	62	66	62	
Vol sans circ. aggr.	Avec violence	Acc.	2	8	2	4	2	1	1	2		1	3	4	
		Tent.	1	2									1		
	Sans violence, Vol à la tire	Acc.	1	7	11	5	10	3	2	4	2	2	2	2	
		Acc.				1	1	1	1				1		
	Sans violence, Vol d'usage	Acc.	3	6	6	10		7	5	2	2	5	4	5	
		Tent.								1					
	Sans violence	Acc.	293	260	210	258	244	178	200	160	110	128	168	181	
		Tent.	2	7	4	3	2	6	9	4	2	5	4	2	
Sous-total			302	290	233	281	259	196	218	173	116	141	183	194	
Vol non spécifié		Acc.	22	1	1				2	1					
		Tent.	15												
	Sous-total	37	1	1				2	1						
Extorsion		Acc.	1	1	2	3	5	6	4	6	1	3	6	2	
		Tent.	3		2	6	3	2	2	3	4	2	3	5	
	Sous-total	4	1	4	9	8	8	6	9	5	5	9	7		
Total			390	386	331	361	363	282	270	259	168	208	258	263	

Fraude

		2000	2013	2014	2015	2016	2017	2018	2019	2020	2021	2022	2023	
Blanchiment d'argent	Acc.							1		9	6	4	3	
	Tent.												1	
	Sous-total							1		9	6	4	4	
Recel	Recel simple	Acc.		1	1					1				
	Sous-total			1	1					1				
Grivèlerie	Carburant / lubrifiant	Acc.	3	2								1		
	Boissons et aliments	Acc.	1	1										
	Voiture de location	Acc.			1				1	2			2	
	Logements	Acc.							1					
	Sous-total		4	3	5	1			2	2		1	2	
Corruption privée	Acc.		1											
	Sous-total		1											
Détournement et destruction frauduleuse	Cel frauduleux	Acc.	6	3	2	5	1	1	4	3	2	3	3	
	D'argent, de papiers, etc.	Acc.			1									
	D'objets saisis	Acc.				1					1			
	Non spécifié	Acc.	2		3	2			1			2	2	
	Sous-total		8	3	6	5	4	1	4	4	2	4	5	2
Escoquerie	Fraude par internet	Acc.		11	20	16	21	15	20	29	44	48	44	49
	Tent.			4	4	4	3	2	2	5	1	5		
	Escoquerie sans internet	Acc.		10	12	12	9	8	9	3	4	5	5	4
	Tent.			5	2	4	3	5	1	2		2	2	1
	Non spécifié	Acc.	10											
	Tent.	1												
	Sous-total	11	30	38	36	36	30	32	39	49	60	51	54	
Tromperie	Marchandises vendues / travail fourni	Acc.				1	1							
	Sous-total					1	1							
Abus de confiance et infr. apparentées	Abus de confiance	Acc.	11	13	13	16	14	9	11	5	6	9	8	6
	Tent.				1					1				
	Abus des faiblesses	Acc.				2	1	1	2			2	3	
	Sous-total	11	13	13	17	16	10	12	7	7	9	10	9	
Abus de biens sociaux	Non spécifié	Acc.							1					
	Sous-total								1					
Infr. liées à l'insolvabilité	Non spécifié	Acc.									1			
	Sous-total										1			
Insolvabilité frauduleuse	Acc.							1						
	Sous-total							1						
Chèques sans provision	Acc.	3												
	Sous-total	3												
	Total	37	50	63	60	57	42	50	53	70	80	71	71	

Dégradation de la propriété

			2000	2013	2014	2015	2016	2017	2018	2019	2020	2021	2022	2023
Incendie volontaire	Dans lieu habité (de jour)	Acc.											1	1
		Tent.								1				
	Dans un autre lieu (de jour)	Acc.		1				1				2	3	3
		Tent.					1							
	Dans un autre lieu (de nuit)	Acc.		2							1			
	Acc.											1	1	2
	Dans un autre lieu (moment indéterminé)	Tent.					1							
		Sous-total		3			2	1		1	1	3	5	6
Incendie involontaire		Acc.	7	5	6	3	4	6	4	4	3	6	4	3
		Sous-total	7	5	6	3	4	6	4	4	3	6	4	3
Destruction, dénaturation, dégradation	Avec circ. aggr.	Acc.	2	2	3			1	1		2	1	1	
	Destruction de biens agricoles	Acc.	1				1				1			
	Non spécifié	Acc.	29											
		Sous-total	32	2	3		1	1	1		3	1	1	
Vandalisme	Sur véhicules	Acc.	14	66	57	50	42	40	46	42	23	34	42	33
		Tent.		1										
	Sur autres biens mobiliers	Acc.	10	26	12	14	7	8	11	8	11	12	14	19
	Graffitis	Acc.			12	2	2	3	2	4	2		11	
	Autres détériorations sur biens immobiliers	Acc.	13	46	48	44	36	35	33	44	29	48	32	51
	Dégradation de clôture	Acc.			4	2	3		1	1	2		1	
		Sous-total	37	139	133	112	90	86	93	99	67	94	100	103
		Total	76	149	142	115	97	94	98	104	74	104	110	112

Infr. contre la sécurité publique

		2000	2013	2014	2015	2016	2017	2018	2019	2020	2021	2022	2023
Association de malfaiteurs	Acc.		2	5	2	1	1	1	2	2	4	3	1
	Sous-total		2	5	2	1	1	1	2	2	4	3	1
Evasion de prisonniers	Evasion simple Acc.						1						
	Non-respect surveillance électronique Acc.		4	1	1	3	3	2	1		3		1
	Sous-total		4	1	1	3	4	2	1		3		1
Menaces	Menace d'attentat Acc.								1	1	4		
	Verbales Acc.	12	17	25	26	15	28	20	15	17	14	9	15
	Tent. Acc.			1									
	Ecrites Acc.		8	4	8	6	8	7	4	11	8	8	7
	Par gestes, emblèmes Acc.	5	9	4	7	6	8	5	3	7	6	11	8
	Alerte à la bombe Acc.					1		2					
Non spécifié Acc.	1										1		
	Sous-total	18	34	34	41	28	44	34	22	36	29	33	30
	Total	18	40	40	44	32	49	37	25	38	36	36	32

Infr. contre l'autorité publique

		2000	2013	2014	2015	2016	2017	2018	2019	2020	2021	2022	2023
Violence c/ personnes investies autorité publique	Acc.			1	1	2	1				2		1
	Sous-total			1	1	2	1				2		1
Rébellion	Rébellion armée	Acc.			1		1	1	1	1	1	1	
	Rébellion non armée	Acc.	1	7	4	6	1	7	4	4	7	8	6
	Sous-total	1	7	4	7	1	8	5	5	8	9	7	6
Outrages	Acc.	3		1	2	1	1	1		7	3	1	
	Sous-total	3		1	2	1	1	1		7	3	1	
Autres infractions	Bris de scellés	Acc.			3	2							
	Sous-total				3	2							
		Total	4	7	6	13	6	10	6	5	15	14	8

Infr. contre la foi publique

			2000	2013	2014	2015	2016	2017	2018	2019	2020	2021	2022	2023
Faux en écritures	Faux en écritures	Acc.	3	3	9	6	15	4	7	8	5	3	1	4
		Tent.				1								
	Usage de faux en écrit. et écrit. falsifiées	Acc.		2	3	2	5	2	1	4	2	5	1	2
		Sous-total	3	5	12	8	21	6	8	12	7	8	2	6
Usurpation	De fonctions	Acc.									1		1	
	De nom	Acc.			1	3		2	4	2	4	3	1	1
		Sous-total			1	3		2	4	2	5	3	2	1
Contrefaçon / falsification	Contrefaçon	Acc.		2	2		6		1			1		
		Sous-total		2	2		6		1			1		
Fausses monnaies	Emission	Acc.	2	1	1	1	4	3	2	1	1	1		2
		Tent.							2	1				
	Non spécifié	Acc.	1											
	Autres	Acc.						1	2	1	1			1
		Sous-total	3	1	1	1	4	4	6	3	2	1		3
Faux en justice	Fausses déclarations	Acc.	1	1			1	1						1
	Faux serment	Acc.			1									
		Sous-total	1	1	1		1	1						1
		Total	7	9	17	12	32	13	19	17	14	13	4	11



Tielt

Infraction Code pénal

Infr. contre la famille

	2000	2013	2014	2015	2016	2017	2018	2019	2020	2021	2022	2023
Abandon de famille						1		2	1			
Acc.						1		2	1			
Sous-total						1		2	1			
Refus du droit aux relations personnelles	4	21	18	14	10	9	10	6	20	15	21	23
Acc.	4	21	18	14	10	9	10	6	20	15	21	23
Sous-total	4	21	18	14	10	9	10	6	20	15	21	23
Non-acquittement pension alimentaire	2	2	5		2				1	1		
Acc.	2	2	5		2				1	1		
Sous-total	2	2	5		2				1	1		
Non spécifié	1											
Acc.	1											
Sous-total	1											
Total	7	23	23	14	12	10	10	8	22	16	21	23

Criminalité informatique

	2000	2013	2014	2015	2016	2017	2018	2019	2020	2021	2022	2023
Hacking		1	3	5	6	1	7	5	5	10	6	3
Acc.		1	3	5	6	1	7	5	5	10	6	3
Tent.		1										
Sous-total		2	3	5	6	1	7	5	5	10	6	3
Faux en informatique		2	1	3	6	4	2	6		2	1	2
Acc.		2	1	3	6	4	2	6		2	1	2
Sous-total		2	1	3	6	4	2	6		2	1	2
Fraude informatique		10	13	14	15	8	16	36	77	75	72	67
Acc.		10	13	14	15	8	16	36	77	75	72	67
Tent.			2	2	1	1		1	3	5		2
Sous-total		10	15	16	16	9	16	37	80	80	72	69
Sabotage		3	1		3		4	6	3	1		
Acc.		3	1		3		4	6	3	1		
Tent.		2										
Sous-total		5	1		3		4	6	3	1		
Total		19	20	24	31	14	29	54	88	93	79	74



Marchand de sommeil

		2000	2013	2014	2015	2016	2017	2018	2019	2020	2021	2022	2023
Sans circ. aggr.	Acc.		1	1	1			1					
	Sous-total		1	1	1			1					
	Total		1	1	1			1					

Traite des êtres humains

		2000	2013	2014	2015	2016	2017	2018	2019	2020	2021	2022	2023
Exploitation sexuelle	Acc.											1	
	Sous-total											1	
	Total											1	

Autres infractions Code pénal

		2000	2013	2014	2015	2016	2017	2018	2019	2020	2021	2022	2023
	Acc.				1								
	Sous-total				1								
	Total				1								

Contravention Code pénal

		2000	2013	2014	2015	2016	2017	2018	2019	2020	2021	2022	2023
Injures (Contravention)	Acc.	7											
	Sous-total	7											
Destruction d'animaux (Contravention)	Acc.	1											
	Sous-total	1											
Autres contraventions CP	Acc.	7			1								
	Sous-total	7			1								
	Total	15			1								



STATISTIQUES POLICIERES DE CRIMINALITE

LIEU DE PERPETRATION: COMMUNE

Tielt

***ANNEXE II: DETAIL PAR CATEGORIE DE DELIT
LOIS SPECIALES***



Tielt

Infraction Lois spéciales

Drogues

			2000	2013	2014	2015	2016	2017	2018	2019	2020	2021	2022	2023
Détention		Acc.	34	13	8	23	16	18	16	20	26	27	23	16
		Sous-total	34	13	8	23	16	18	16	20	26	27	23	16
Usage	Usage en groupe	Acc.	9											
	Usage individuel	Acc.	25											
		Tent.	1											
	Faciliter l'usage	Acc.	1				1	1			2			
	Incitation à l'usage	Acc.												
	Désordre, scandale ou danger dans un espace public	Acc.					1		1					1
		Sous-total	36			1	2	1	1		2		1	
Importation et exportation		Acc.	8	2						1		3		
		Sous-total	8	2						1		3		
Fabrication		Acc.		5	1	1		1			3	3		
		Sous-total		5	1	1		1			3	3		
Commerce		Acc.	10	9	2	17	6	2	4	12	10	13	9	9
		Tent.	1											
		Sous-total	11	9	2	17	6	2	4	12	10	13	9	9
Autres		Acc.	3	1			4	2	2	5		2		
		Sous-total	3	1			4	2	2	5		2		
		Total	92	30	11	42	28	24	23	38	41	48	33	25



Législation sur les étrangers

			2000	2013	2014	2015	2016	2017	2018	2019	2020	2021	2022	2023
Transmigration illégale	Mariages simulés/blancs sans récompense/contrainte	Acc.		9	12	10	7	3	2		1	1	3	
	Accès au territoire	Acc.	1	2	6	6	7	9	11	5		1	5	
	Séjour	Acc.	1	10	12	8	5	5	4	3	4	3	5	3
	Inscription au registre des étrangers	Acc.		9	14	6	3							
	Reconnaissance fraudul. sans récompense/contrainte	Acc.					1							
	Sous-total		2	30	44	30	23	17	17	8	5	5	13	3
Trafic d'êtres humains		Acc.				1		1				1		1
	Sous-total					1		1				1		1
Aide au séjour illégal		Acc.				1	1							
	Sous-total					1	1							
	Total		2	30	44	32	24	18	17	8	5	6	13	4

Environnement

			2000	2013	2014	2015	2016	2017	2018	2019	2020	2021	2022	2023
Déchets	Transport de déchets	Acc.		8										
	Déchets par professionnel	Acc.		3	1			1	2				1	
	Déchets par particulier	Acc.		7	6	5	9	4	1		6	1		7
	Déchets par personne indéterminée	Acc.	3											
	Déchets: permis/autorisation	Acc.			1									
	Sous-total		3	18	8	5	9	5	3		6	1	1	7
Autres que déchets	Urbanisme	Acc.	1	10	10	7	2	6	2			1	2	1
	Permis d'environnement	Acc.		1					2					2
	Bruit	Acc.		2	2			1						
	Pollution de l'eau	Acc.	2	4	2			1	1					1
	Pollution de l'air	Acc.		2	2	2		2						
	Pollution du sol	Acc.			2								1	
	Autres nuisances en matière d'environnement	Acc.		1										
	Sous-total		3	20	18	9	2	10	5			2	2	5
Biodiversité / Faune et flore	Bien-être animal	Acc.	1	1	1			2	1	1	2	2	8	4
	Protection de la nature	Acc.							1		1			
	Permis / autorisation animaux	Acc.					1				1	1		
	Destruction d'animaux	Acc.	2	1	1				2					
	Sous-total		3	2	2		1	2	4	1	4	3	8	4
	Total		9	40	28	14	12	17	12	1	10	6	11	16



Armes et explosifs

			2000	2013	2014	2015	2016	2017	2018	2019	2020	2021	2022	2023
Détention illégale	Arme à feu	Acc.		3		1			3	2		1	2	
	Arme blanche ou non à feu	Acc.		5	3	3	1	2	3		3	4	4	4
	Munition	Acc.		1			1							
	Non spécifié	Acc.	3	2										
		Sous-total	3	11	3	4	2	2	6	2	3	5	6	4
Port / transport illégal	Arme à feu	Acc.		1	1	2		1			2			1
	Arme blanche ou non à feu	Acc.		3	4	2	6	3	5	4	5	12	4	3
	Munition	Acc.						2						
		Sous-total		4	5	4	6	6	5	4	7	12	4	4
Commerce illégal	Arme à feu	Acc.							1					2
	Arme blanche ou non à feu	Acc.										1		
	Munition	Acc.												1
		Sous-total							1			1		3
Fabrication / réparation illégale	Arme à feu	Acc.				1								
		Sous-total				1								
Explosifs		Acc.							1					
		Sous-total							1					
Autre	Vente par correspondance/internet d'arme à feu	Acc.							1					
	Import / export / transit à un usage militaire	Acc.			1									
	Non spécifié	Acc.	1											
		Sous-total	1		1				1					
		Total	4	15	8	10	8	8	14	6	10	18	10	11



Protection de la personne

			2000	2013	2014	2015	2016	2017	2018	2019	2020	2021	2022	2023
Discrimination	Racisme et xénophobie	Acc.			1		1	1	1			1		
	Fondée sur le sexe (sexisme)	Acc.										1		
	Non spécifié	Acc.				1								
	Autre discrimination	Acc.										1		
		Sous-total			1		2	1	1			3		
Droits d'auteur		Acc.				1		1					1	
		Sous-total				1		1					1	
Protection de la vie privée		Acc.						1	3		2			
		Sous-total						1	3		2			
Droit à l'image		Acc.							1			1		
		Sous-total							1			1		
		Total			1	1	2	3	5		2	4	1	



Tielt

Infraction Lois spéciales

Hormones et dopage

		2000	2013	2014	2015	2016	2017	2018	2019	2020	2021	2022	2023
Détention	Acc.				1	1	1	1	1				
	Sous-total:				1	1	1	1	1				
Usage	Acc.								1				
	Sous-total:								1				
Fabrication et distribution	Acc.			1									
	Sous-total:			1									
Non spécifié	Acc.			3	1	1	2						
	Sous-total:			3	1	1	2						
	Total:			5	2	2	3	2					

Sécurité privée

		2000	2013	2014	2015	2016	2017	2018	2019	2020	2021	2022	2023
Mercenaires	Acc.		1										
	Sous-total:		1										
	Total:		1										

Protection de la jeunesse

		2000	2013	2014	2015	2016	2017	2018	2019	2020	2021	2022	2023
Législation sur l'obligation scolaire	Acc.		3				1						2
	Sous-total:		3				1						2
Législation sur la protection de la jeunesse	Acc.		8	10	9	7	9	3	8	8	10	6	15
	Sous-total:		8	10	9	7	9	3	8	8	10	6	15
	Total:		11	10	9	7	10	3	8	8	10	6	17



Code pénal social

		2000	2013	2014	2015	2016	2017	2018	2019	2020	2021	2022	2023
Harcèlement au travail	Acc.									1	2		1
	Sous-total:									1	2		1
Travail illégal	Acc.			1								1	
	Sous-total:			1								1	
Fraude sociale aux cotisations (travail au noir)	Acc.				1				1	1			
	Sous-total:				1				1	1			
Infr. contre foi publique en droit pénal social	Acc.						1						
	Sous-total:						1						
Escroquerie en droit pénal social	Acc.						1	1			1	1	1
	Sous-total:						1	1			1	1	1
Autres	Acc.						1					1	
	Sous-total:						1					1	
	Total:			1	1		3	1	1	2	3	3	2

Ivresse et alcool

		2000	2013	2014	2015	2016	2017	2018	2019	2020	2021	2022	2023
Ivresse publique	Acc.	6	13	24	15	12	13	7	13	16	20	17	23
	Sous-total:	6	13	24	15	12	13	7	13	16	20	17	23
	Total:	6	13	24	15	12	13	7	13	16	20	17	23

Registre de population

		2000	2013	2014	2015	2016	2017	2018	2019	2020	2021	2022	2023
	Acc.	2	36	25	26	13	11	8	16	12	11	14	10
	Sous-total:	2	36	25	26	13	11	8	16	12	11	14	10
	Total:	2	36	25	26	13	11	8	16	12	11	14	10



Carte d'identité

		2000	2013	2014	2015	2016	2017	2018	2019	2020	2021	2022	2023
Pas en possession	Acc.	1	1		2	1				1		1	1
	Sous-total:	1	1		2	1				1		1	1
Refus de présentation	Acc.												1
	Sous-total:												1
Autres	Acc.			1				1					
	Sous-total:			1				1					
	Total:	1	1	2	1			1		1		1	2

Santé publique

		2000	2013	2014	2015	2016	2017	2018	2019	2020	2021	2022	2023
Politique de la santé	Acc.								3				
	Sous-total:								3				
Interdiction de fumer	Acc.		1	2									
	Sous-total:		1	2									
Denrées alimentaires	Acc.					1				1			
	Sous-total:					1				1			
Refus ou négligence respect mesures	Acc.									295	54	4	
	Sous-total:									295	54	4	
Non spécifié	Acc.					1				1			
	Sous-total:					1				1			
	Total:		1	2		2			3	297	54	4	



Travail

		2000	2013	2014	2015	2016	2017	2018	2019	2020	2021	2022	2023
Règlement général protection du travail	Acc.	1											
	Sous-total:	1											
Commerce ambulant	Acc.		3	1	1								
	Sous-total:		3	1	1								
Infractions mesure interdiction professionnelle	Acc.			1									
	Sous-total:			1									
Fraude sociale aux cotisations (travail au noir)	Acc.	1										1	
	Sous-total:	1										1	
Travailleurs étrangers	Acc.							1					
	Sous-total:							1					
Non spécifié	Acc.									1			
	Sous-total:									1			
Autres	Acc.	1	1		2	1	2			2		2	
	Sous-total:	1	1		2	1	2			2		2	
	Total:	3	4	2	3	1	2	1		3		3	



Protection des revenus publics

		2000	2013	2014	2015	2016	2017	2018	2019	2020	2021	2022	2023
Douane et accises	Acc.							1					
	Sous-total:							1					
Taxe de circulation / TMC	Acc.		1										
	Sous-total:		1										
Fraude TVA	Acc.			1						1			
	Sous-total:			1						1			
Fraude fiscale - impôts sur le revenu	Acc.							1					
	Sous-total:							1					
Non spécifié	Acc.			2									
	Sous-total:			2									
	Total:		1	3				2		1			

Législation économique

		2000	2013	2014	2015	2016	2017	2018	2019	2020	2021	2022	2023
Sociétés	Acc.		1		1			1					
	Sous-total:		1		1			1					
Instruments financiers	Acc.										1		
	Sous-total:										1		
Contrefaçon de droits de propriété intellectuelle	Acc.						1						
	Sous-total:						1						
Autres	Acc.							1					
	Sous-total:							1					
	Total:		1		1		1	2			1		



Pratiques commerciales

		2000	2013	2014	2015	2016	2017	2018	2019	2020	2021	2022	2023
Pratiques du marché et protection du consommateur	Acc.						2						
	Sous-total:						2						
Registre de commerce	Acc.				1						1		1
	Sous-total:				1						1		1
	Total:				1		2				1		1

Autres lois spéciales

		2000	2013	2014	2015	2016	2017	2018	2019	2020	2021	2022	2023
Prévention: incendies, explosions, accidents	Acc.	1											
	Sous-total:	1											
Infr. dans le secteur audiovisuel	Acc.							1					
	Sous-total:							1					
Dégradation involontaire câbles télécommunication	Acc.			2	4	6	11	1	2	6	7	10	10
	Sous-total:			2	4	6	11	1	2	6	7	10	10
Infractions Loi police chemins de fer	Acc.			1		1		1	1		2	1	1
	Sous-total:			1		1		1	1		2	1	1
	Total:	1		3	4	7	11	3	3	6	9	11	11

STATISTIQUES POLICIERES DE CRIMINALITE

LIEU DE PERPETRATION: COMMUNE

Tielt

***ANNEXE III: DETAIL
FIGURES CRIMINELLES / PHENOMENES***



Tielt

FC Vol moyen de transport

		2000	2013	2014	2015	2016	2017	2018	2019	2020	2021	2022	2023
Vol de voiture	Acc.	4	7	3	5	3	7	3	7	1	2	1	1
	Tent.	1									2		1
	Total	5	7	3	5	3	7	3	7	1	4	1	2
Vol de moto	Acc.		1		1	1	1		1	1			
	Total		1		1	1	1		1	1			
Vol dans les garages	Acc.			1			2	1	1				
	Total			1			2	1	1				
Vol de vélomoteur	Acc.	7	1	4	4	4	1	3	3	1	2	3	1
	Tent.		1	1	1				1				
	Total	7	2	5	5	4	1	3	4	1	2	3	1
Vol de vélo	Acc.	163	54	48	87	64	37	37	47	41	37	50	48
	Tent.		2			1							
	Total	163	56	48	87	65	37	37	47	41	37	50	48



FC Cambriolage

		2000	2013	2014	2015	2016	2017	2018	2019	2020	2021	2022	2023
Cambriolage dans habitation	Acc.	18	31	22	18	30	17	8	24	9	22	11	16
	Tent.	20	11	23	8	12	26	8	9	6	18	14	10
	Total	38	42	45	26	42	43	16	33	15	40	25	26
Cambriolage ds entreprise ou commerce	Acc.	13	14	7	5	9	4	7	7	3	1	9	7
	Tent.	6	6	4	7	6	5	3	1	4	1	6	1
	Total	19	20	11	12	15	9	10	8	7	2	15	8
Cambriolage ds service public ou bâtiment administ	Acc.	5	4	3	4	1	3	2	4	2	2	3	6
	Tent.	1	2	4	3	2	1	1			4	3	1
	Total	6	6	7	7	3	4	3	4	2	6	6	7
Vol au béliier	Acc.		2			1							
	Total		2			1							
Cambriolage dans bâtiment (total)	Acc.	35	48	30	27	40	23	17	34	14	25	23	29
	Tent.	26	19	31	18	20	32	12	10	10	23	23	12
	Total	61	67	61	45	60	55	29	44	24	48	46	41

FC Vol autre

		2000	2013	2014	2015	2016	2017	2018	2019	2020	2021	2022	2023
Vol à main armée	Acc.	1	1		2	3	1	3			1	2	
	Tent.	2		1			1		1			1	
	Total	3	1	1	2	3	2	3	1		1	3	
Vol avec violence sans arme	Acc.	3	11	7	7	7	8	5	5	2	4	8	7
	Tent.	2	2	3	6	3	2	1	3	4	2	3	5
	Total	5	13	10	13	10	10	6	8	6	6	11	12
Vol dans ou sur un véhicule	Acc.	22	25	19	24	31	10	7	23	10	8	14	14
	Tent.	3	2	6		3	2	1	3	1	1		5
	Total	25	27	25	24	34	12	8	26	11	9	14	19
Vol d'armes et explosifs	Acc.			1						1	1	2	
	Total			1						1	1	2	



FC Vol autre

		2000	2013	2014	2015	2016	2017	2018	2019	2020	2021	2022	2023
Steaming	Acc.					2							
	Total					2							
Arrachage de sac à main	Acc.	1	6	1	1			1					1
	Total	1	6	1	1			1					1
Vol à l'arraché	Acc.	1	6	1	1	1	1	5					3
	Total	1	6	1	1	1	1	5					3
Vol à la tire	Acc.	5	7	11	5	10	3	2	4	2	2	2	2
	Total	5	7	11	5	10	3	2	4	2	2	2	2
Vol à l'étalage	Acc.	13	81	69	76	71	74	84	47	23	25	51	68
	Tent.		1	2	1		3	4	2	2	1	2	
	Total	13	82	71	77	71	77	88	49	25	26	53	68
Vol par ruse	Acc.	1	14	11	12	6	2	2	5	2	3	4	3
	Tent.	3		1	2	1							
	Total	4	14	12	14	7	2	2	5	2	3	4	3
Vol de métaux	Acc.		15	2	2	2	1	1	2	1	1	1	
	Tent.									1			
	Total		15	2	2	2	1	1	2	2	1	1	
Vol sur les chantiers	Acc.	1	3		1		1		4	1	1	2	2
	Tent.								1	1			
	Total	1	3		1		1		5	2	1	2	2
Home-invasion	Acc.							1					
	Total							1					
Vol d'animaux	Acc.	1	2	2	2	3	1	5	2		1	2	
	Total	1	2	2	2	3	1	5	2		1	2	
Vol de cargaison	Acc.				1							1	
	Total				1							1	



Criminalité ICT

		2000	2013	2014	2015	2016	2017	2018	2019	2020	2021	2022	2023
Fraude de cartes de paiements	Acc.	1	8	9	5	5	3	3	1	1	1		2
	Total	1	8	9	5	5	3	3	1	1	1		2
Phishing	Acc.			2	3	2	2	7	15	49	54	52	33
	Tent.		1		1	1	1			1	4		1
Total			1	2	4	3	3	7	15	50	58	52	34
Ransomware	Acc.					1		2	3	3			
	Total					1		2	3	3			
Shouldersurfing	Acc.									1			1
	Total									1			1
Skimming	Acc.		1		1	1			1				
	Total		1		1	1			1				

FC Autre

		2000	2013	2014	2015	2016	2017	2018	2019	2020	2021	2022	2023
Violence contre les métiers d'intérêt général	Acc.		3	2	6	2	1	1	2	2	4	3	6
	Tent.						1						
Total			3	2	6	2	2	1	2	2	4	3	6
Graffiti	Acc.			12	2	2	3	2	4	2		11	
	Total			12	2	2	3	2	4	2		11	
Dégradation de voiture	Acc.	9	64	55	47	39	39	43	37	23	32	33	30
	Total	9	64	55	47	39	39	43	37	23	32	33	30
Rixe au couteau	Acc.					1							1
	Tent.		1										
Total			1			1							1



PH Violence intrafamiliale (VIF)

		2000	2013	2014	2015	2016	2017	2018	2019	2020	2021	2022	2023
VIF: physique, dans le couple	Acc.	2	20	17	15	14	15	15	20	15	17	12	23
	Tent.		1	1	1								
	Total	2	21	18	16	14	15	15	20	15	17	12	23
VIF: physique, envers des descendants	Acc.		3		4	2	4	4	2	4	2	3	1
	Total		3		4	2	4	4	2	4	2	3	1
VIF: physique, envers d'autres membres	Acc.	7	5	2	7	7	2	3	6	4	1	5	5
	Total	7	5	2	7	7	2	3	6	4	1	5	5
VIF: sexuelle, dans le couple	Acc.								1		1		
	Total								1		1		
VIF: sexuelle, envers des descendants	Acc.				1	1	1	2		1			
	Total				1	1	1	2		1			
VIF: sexuelle, envers d'autres membres	Acc.							1					1
	Total							1					1
VIF: psychique, dans le couple	Acc.	4	24	23	22	14	12	16	8	23	17	26	23
	Total	4	24	23	22	14	12	16	8	23	17	26	23
VIF: psychique, envers des descendants	Acc.		1		1	1	1						
	Total		1		1	1	1						
VIF: psychique, envers d'autres membres	Acc.		1	2		1		1	2				1
	Total		1	2		1		1	2				1
VIF: économique, dans le couple	Acc.		2	3	1		1	4			2	2	3
	Total		2	3	1		1	4			2	2	3
VIF: économique, envers des descendants	Acc.	1						1					
	Total	1						1					
VIF: économique, envers d'autres membres	Acc.	3	3	8		4	2		2	3	1		
	Tent.								1				
	Total	3	3	8		4	2		3	3	1		



PH Hormones et dopage

		2000	2013	2014	2015	2016	2017	2018	2019	2020	2021	2022	2023
Dopage humain	Acc.				4	1	1	2	2				
	Total				4	1	1	2	2				
Engraissement illégal	Acc.					1							1
	Total					1							1

PH Drogues

		2000	2013	2014	2015	2016	2017	2018	2019	2020	2021	2022	2023
Vente de cocaïne	Acc.		3		2				2	3	2	6	3
	Total		3		2				2	3	2	6	3
Import-export de cocaïne	Acc.								1				
	Total								1				
Vente de drogues synthétiques	Acc.		1		7	3			2	4	4		7
	Total		1		7	3			2	4	4		7
Production de cannabis (culture)	Acc.		1	1						2	2		
	Total		1	1						2	2		
Vente-traffic d'héroïne	Acc.		1		1								
	Total		1		1								

PH Trafic d'armes

		2000	2013	2014	2015	2016	2017	2018	2019	2020	2021	2022	2023
Commerce et production d'arme à feu et mun.	Acc.				2			1					1
	Total				2			1					1
Commerce et production d'arme non à feu	Acc.										1		
	Total										1		

PH Traite des êtres humains

		2000	2013	2014	2015	2016	2017	2018	2019	2020	2021	2022	2023
TEH - exploitation sexuelle	Acc.	1							1		1	1	
	Total	1							1		1	1	

PH Violence dans l'espace public



PH Violence dans l'espace public

		2000	2013	2014	2015	2016	2017	2018	2019	2020	2021	2022	2023
Violence physique (transport public)	Acc.	3			1				1	1	1	2	3
	Total	3			1				1	1	1	2	3
Violence physique (voie publique)	Acc.	10	25	21	28	12	23	17	21	14	22	31	20
	Tent.				1		1						1
	Total	10	25	21	29	12	24	17	21	14	22	31	21
Violence physique (autre endroit public)	Acc.		3	1	2	2	4	2		1	5	3	2
	Tent.							1					
	Total		3	1	2	2	4	3		1	5	3	2
Violence physique (endroit accessible au public)	Acc.	9	20	10	10	11	13	15	18	10	14	11	12
	Total	9	20	10	10	11	13	15	18	10	14	11	12
Violence sexuelle (transport public)	Acc.								2	1			1
	Total								2	1			1
Violence sexuelle (voie publique)	Acc.		1	1	2	1	1		1				1
	Total		1	1	2	1	1		1				1
Violence sexuelle (autre endroit public)	Acc.			1				1			1		
	Total			1				1			1		
Violence sexuelle (endroit accessible au public)	Acc.	1	3	1	2	1		2	2	1	4	4	4
	Total	1	3	1	2	1		2	2	1	4	4	4
Violence psychique (transport public)	Acc.	2	1			1		1	1	3		1	1
	Total	2	1			1		1	1	3		1	1
Violence psychique (voie publique)	Acc.	3	12	12	12	13	14	5	3	14	12	17	22
	Tent.			1									
	Total	3	12	13	12	13	14	5	3	14	12	17	22
Violence psychique (autre endroit public)	Acc.	1			1	1	2	1	1	1	3	1	
	Total	1			1	1	2	1	1	1	3	1	
Violence psychique (endroit accessible au public)	Acc.	5	6	7	7	5	14	4	8	9	12	6	6
	Total	5	6	7	7	5	14	4	8	9	12	6	6



PH Violence dans l'espace public

		2000	2013	2014	2015	2016	2017	2018	2019	2020	2021	2022	2023
Vol à main armée (transport public)	Acc.											1	
	Total											1	
Vol à main armée (voie publique)	Acc.					3	1				1	1	
	Tent.			1									
Total			1		3	1				1	1		
Vol à main armée (autre endroit public)	Acc.				1								
	Total				1								
Vol à main armée (endroit accessible au public)	Acc.	1	1		1								
	Tent.	2							1				
Total		3	1		1				1				
Vol avec violence sans arme (transport public)	Acc.											1	1
	Total											1	1
Vol avec violence sans arme (voie publique)	Acc.	1	6	3		3	2		1	1		2	3
	Tent.	1	2	1	1		1					1	1
Total		2	8	4	1	3	3		1	1		3	4
Vol avec violence sans arme (autre endroit public)	Acc.				1		2					1	
	Total				1		2					1	
Vol avec violence sans arme (endr. acces. au pub.)	Acc.	1	5	2	3	1	2	2	2	1	1		2
	Tent.	1							1			1	
Total		2	5	2	3	1	2	2	3	1	1	1	2



PH Autre

		2000	2013	2014	2015	2016	2017	2018	2019	2020	2021	2022	2023
Faux policiers	Tent.		1										
	Total		1										
Terrorisme, extrémisme et radicalisme	Acc.		1			1						1	
	Total		1			1						1	
Cyberharcèlement	Acc.		21	29	25	23	17	19	14	19	10	15	15
	Total		21	29	25	23	17	19	14	19	10	15	15
Fraude à l'identité	Acc.	1		7	10	8	3	10	6	7	10	6	1
	Tent.		1	2		2							
	Total	1	1	9	10	10	3	10	6	7	10	6	1

STATISTIQUES POLICIERES DE CRIMINALITE

LIEU DE PERPETRATION: COMMUNE

Tielt

***ANNEXE IV: FAITS ENREGISTRES
NON CRIMINELS***



Tielt

Faits non criminels

Maladies / Décès / Disparition

	2000	2013	2014	2015	2016	2017	2018	2019	2020	2021	2022	2023
Suicide	3	12	7	7	4	5	4	7	4	5	1	2
Personne malade	1	15	29	12	13	5	6	3	12	21	17	17
Décès suspect		2	1	2		2	3	2	2	2	7	2
Décès naturel			2	3	2	3		1	1	3	1	
Disparition (personne disparue)	9	12	13	11	7	11	8	12	5	4	7	11
Accident (sauf roulage)	2	7	4	2	3	5			3	1		
Autres			1									
Total	15	48	57	37	29	31	21	25	27	36	33	32

Appels

	2000	2013	2014	2015	2016	2017	2018	2019	2020	2021	2022	2023
Alarme		1										
Appels	4	5		1						1	1	
Total	4	6		1						1	1	

Problèmes sociaux

	2000	2013	2014	2015	2016	2017	2018	2019	2020	2021	2022	2023
Différends familiaux	7	28	33	29	10	5	3	12	8	7	8	14
Différend (pas de coups)	12	5	9	11	5	1	6	3	4	4	4	8
Affaire civile	3	6	8	4	3	1		3	1	1	1	
Protection de la jeunesse	5	1	1	4	2	2	3	3	3	3	6	8
Autres	5	6	6	5	11	11	5	7	8	6	8	14
Total	32	46	57	53	31	20	17	28	24	21	27	44



Catastrophes

	2000	2013	2014	2015	2016	2017	2018	2019	2020	2021	2022	2023
Dégâts tempête		1	1	1	1							1
Total		1	1	1	1							1

Ordre public

	2000	2013	2014	2015	2016	2017	2018	2019	2020	2021	2022	2023
Troubles	1	7	9	6	4	3	2	2	7	5	9	10
Autres					1							2
Total	1	7	9	6	5	3	2	2	7	5	9	12

Agissements suspects

	2000	2013	2014	2015	2016	2017	2018	2019	2020	2021	2022	2023
	10	11	5	6	4	3	5	4	3	3	3	2
Total	10	11	5	6	4	3	5	4	3	3	3	2

Objets trouvés

	2000	2013	2014	2015	2016	2017	2018	2019	2020	2021	2022	2023
	5	46	38	33	2	3	3		2	1	5	5
Total	5	46	38	33	2	3	3		2	1	5	5

Objets perdus

	2000	2013	2014	2015	2016	2017	2018	2019	2020	2021	2022	2023
	65	384	367	353	314	304	315	345	316	265	293	317
Total	65	384	367	353	314	304	315	345	316	265	293	317



Autres non-infractions

	2000	2013	2014	2015	2016	2017	2018	2019	2020	2021	2022	2023
Non-respect des conditions			2	1	1		1					
Procès-verbal d'information	4	33	40	26	14	14	9	7	12	5	4	5
Notification		8	9	17	7	16	20	14	14	26	32	23
Dégradation involontaire câbles (non-télécom)		3	2	2	5	5	2	1	2			2
Comportement lié à une radicalisation violente											1	
Demande signalement surveillance électronique											5	9
Fonction de contrôle armes				1		1		1		1		1
Autres non infractions	4											
Total	8	44	53	47	27	36	32	23	28	32	42	40