

STATISTIQUES POLICIERES DE CRIMINALITE

LIEU DE PERPETRATION: COMMUNE

Ruiselede

2000 - 2023

Police fédérale - DGRIDRIIBIPOL

STATISTIQUES POLICIERES DE CRIMINALITE

LIEU DE PERPETRATION: COMMUNE

Ruiselede

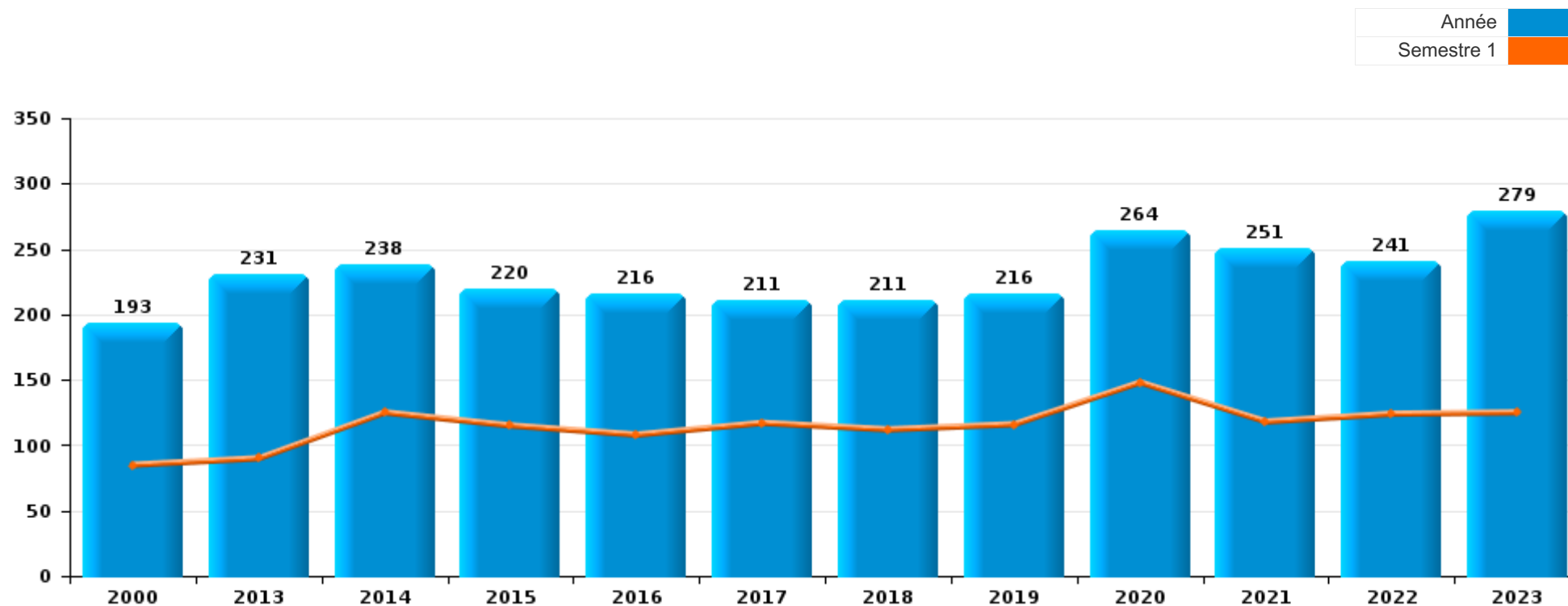
PARTIE I : INFRACTIONS JUDICIAIRES

CRIMINALITE ENREGISTREE COMMISE AU NIVEAU DE LA COMMUNE



Ruiselede

	2000	2013	2014	2015	2016	2017	2018	2019	2020	2021	2022	2023
Nombre total des délits	193	231	238	220	216	211	211	216	264	251	241	279





Ruiselede

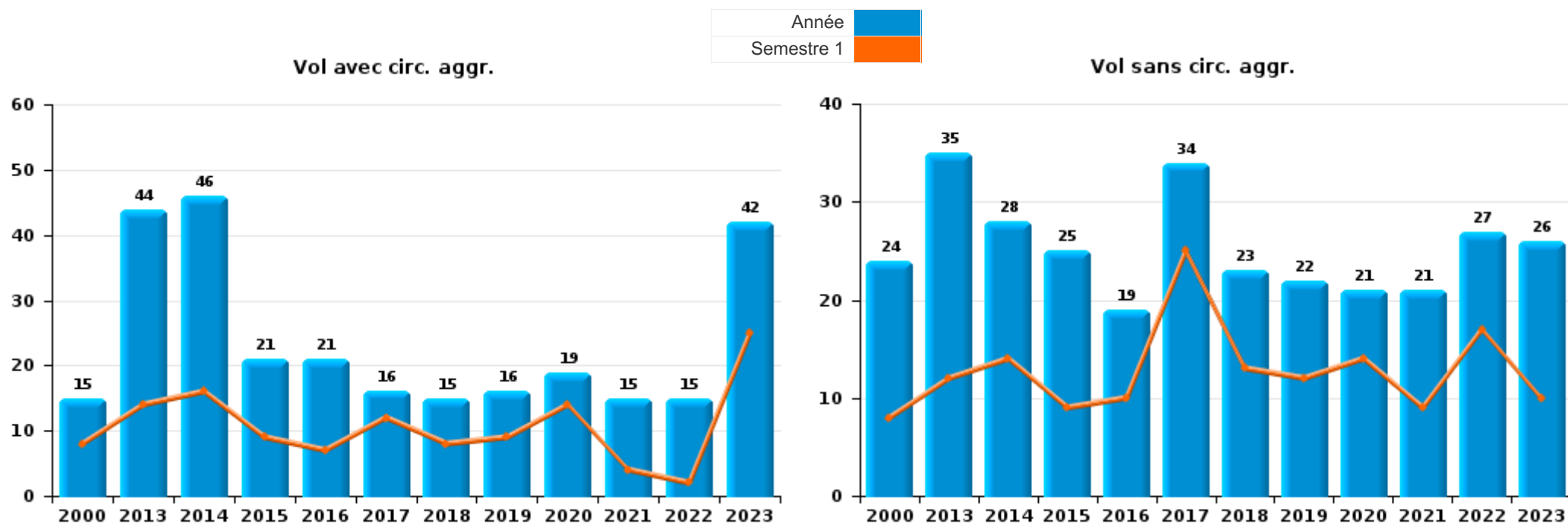
	2000	2013	2014	2015	2016	2017	2018	2019	2020	2021	2022	2023
Vol et extorsion	50	80	75	48	43	50	47	46	42	40	43	71
Infr. contre la sécurité publique	60	19	17	15	21	22	18	26	22	18	24	20
Dégradation de la propriété	27	22	18	21	12	14	22	22	25	29	27	27
Infr. contre l'intégrité physique	9	15	16	11	28	18	18	19	25	17	27	29
Drogues	10	11	38	23	18	25	13	9	19	8	22	24
Fraude	13	28	14	21	17	6	20	17	24	28	17	15
Registre de population		16	7	7	9	15	13	7	12	23	25	26
Criminalité informatique		2	8	16	19	4	15	18	10	13	13	21
Infr. contre autres valeurs morales et sentiments	3	1	12	13	10	8	6	14	22	17	12	13
Environnement	8	12	10	16	6	14	12	9	12	6	4	2
Santé publique									31	26	2	
Infr. contre la famille		11	5	6	7	5	2	4		4	2	3
Infr. contre les moeurs	5		2	1	11	2	2	7	6	3	4	5
Autres lois spéciales	1		3	6	4	11	2	4	1	5	5	3
Armes et explosifs	1		3	6		4	7		1	5	2	7
Infr. contre la foi publique	1	1		5		5	2	5	1	1	4	2
Protection de la jeunesse		3	1		1	2	4		1	1	5	4
Infr. contre l'autorité publique		2			2	1	1	1	5	4	1	2
Législation sur les étrangers	1	1	2		2		3	3	2	2	1	1
Protection de la personne					1	1	1		2		1	4
Code pénal social				1			1	2	1	1	1	
Travail	1	1		2	1	1		1				
Ivresse et alcool	1	1			2	1	1					
Infr. contre la liberté individuelle			3	1				1				
Législation économique		2	1	1		1						
Autres infractions Code pénal			2									
Hormones et dopage					1			1				
Infr. relative au statut juridique de l'enfant		2										
Traite des êtres humains		1	1									
Carte d'identité						1						
Contravention Code pénal	1											
Exercice illégal de l'autorité publique							1					
Pratiques commerciales					1							
Protection des revenus publics	1											
Sous-total	193	231	238	220	216	211	211	216	264	251	241	279
Contravention règlement policier local						5	4	6	13	1	5	2
Sous-total						5	4	6	13	1	5	2
Total	193	231	238	220	216	216	215	222	277	252	246	281



I.1. Catégorie des infractions : Vol et extorsion (top 5 des infractions au niveau national 2023)

Ruiselede

	2000	2013	2014	2015	2016	2017	2018	2019	2020	2021	2022	2023
Vol sans circ. agr.	24	35	28	25	19	34	23	22	21	21	27	26
Vol avec circ. agr.	15	44	46	21	21	16	15	16	19	15	15	42
Extorsion		1	1	2	3		9	8	2	4	1	3
Vol non spécifié	11											
Total	50	80	75	48	43	50	47	46	42	40	43	71





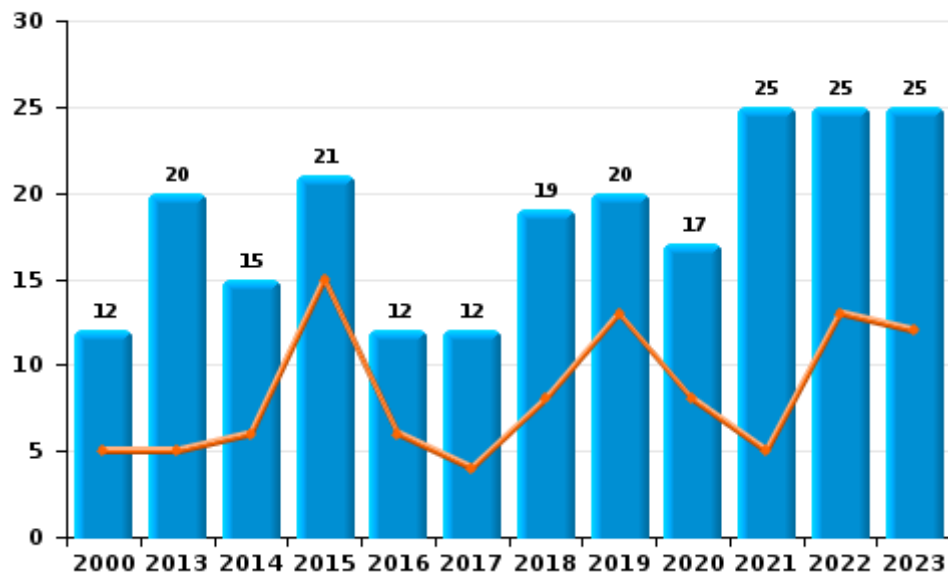
I.2. Catégorie des infractions : Dégradation de la propriété (top 5 des infractions au niveau national 2023)

Ruiselede

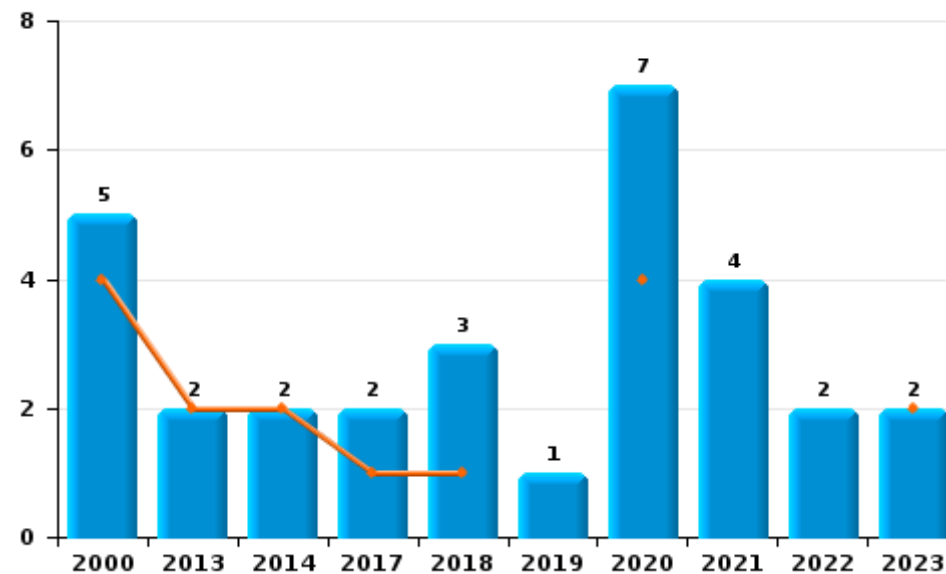
	2000	2013	2014	2015	2016	2017	2018	2019	2020	2021	2022	2023
Vandalisme	12	20	15	21	12	12	19	20	17	25	25	25
Incendie involontaire	2	2	2			2	2	1	4	4	1	1
Destruction, dénaturaion, dégradation	10		1					1	1			
Incendie volontaire	3						1		3		1	1
Total	27	22	18	21	12	14	22	22	25	29	27	27



Vandalisme



Incendie

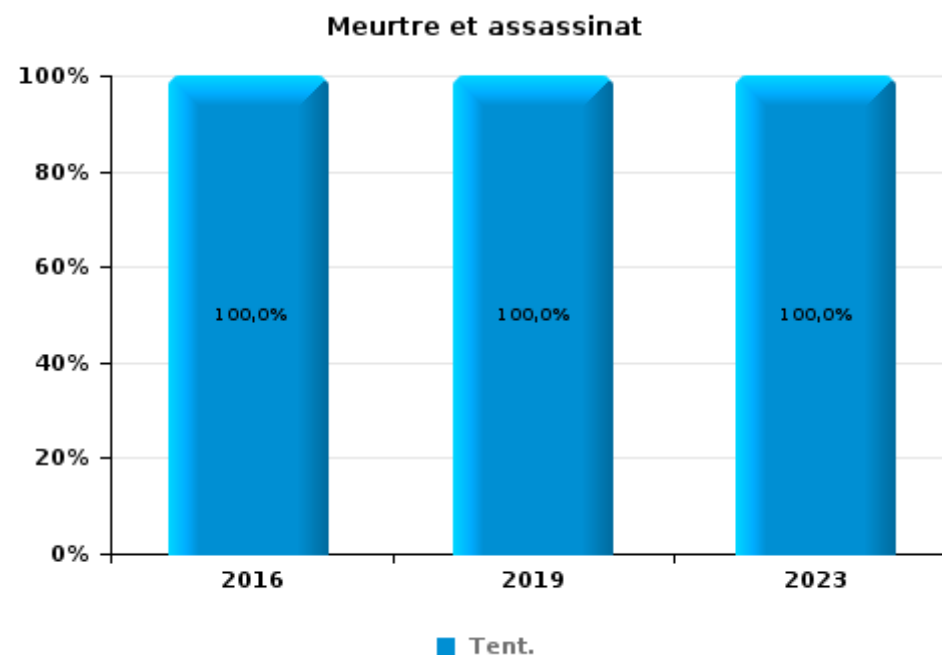
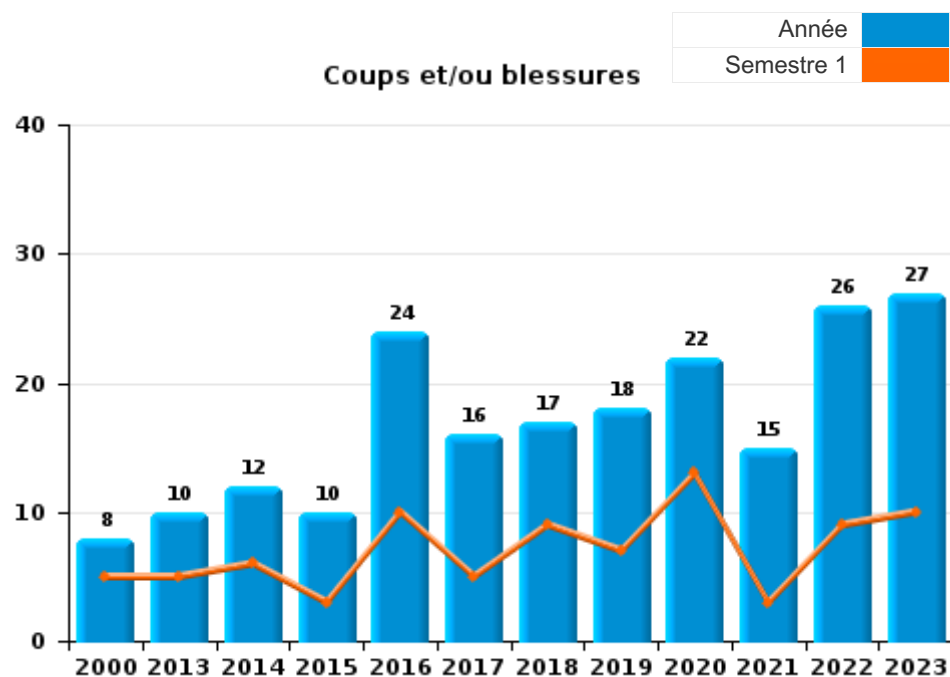




I.3. Catégorie des infractions : Infr. contre l'intégrité physique (top 5 des infractions au niveau national 2023)

Ruiselede

	2000	2013	2014	2015	2016	2017	2018	2019	2020	2021	2022	2023
Coups et/ou blessures	8	10	12	10	24	16	17	18	22	15	26	27
Autres	1	5	4	1	3	2	1		3	2	1	1
Meurtre et assassinat					1			1				1
Total	9	15	16	11	28	18	18	19	25	17	27	29





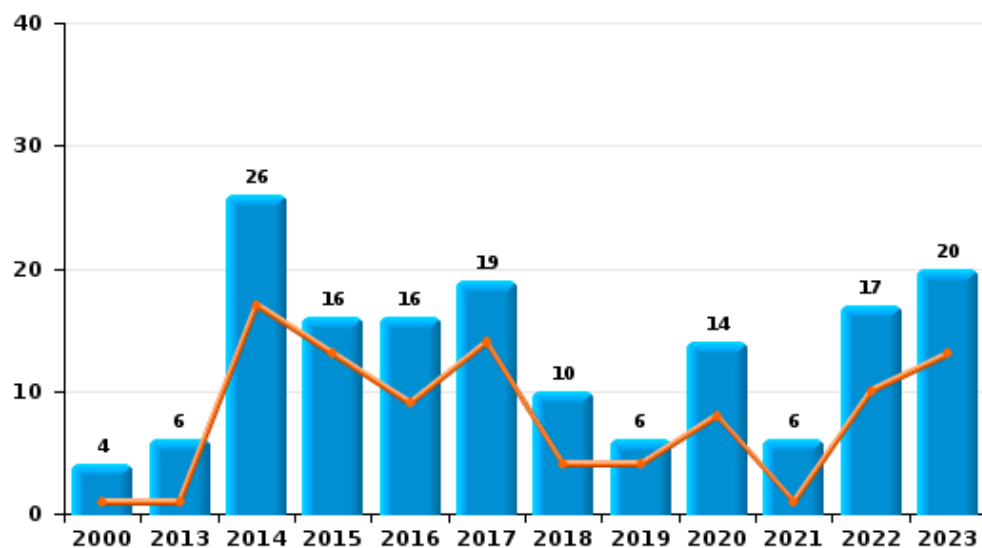
I.4. Catégorie des infractions : Drogues (top 5 des infractions au niveau national 2023)

Ruiselede

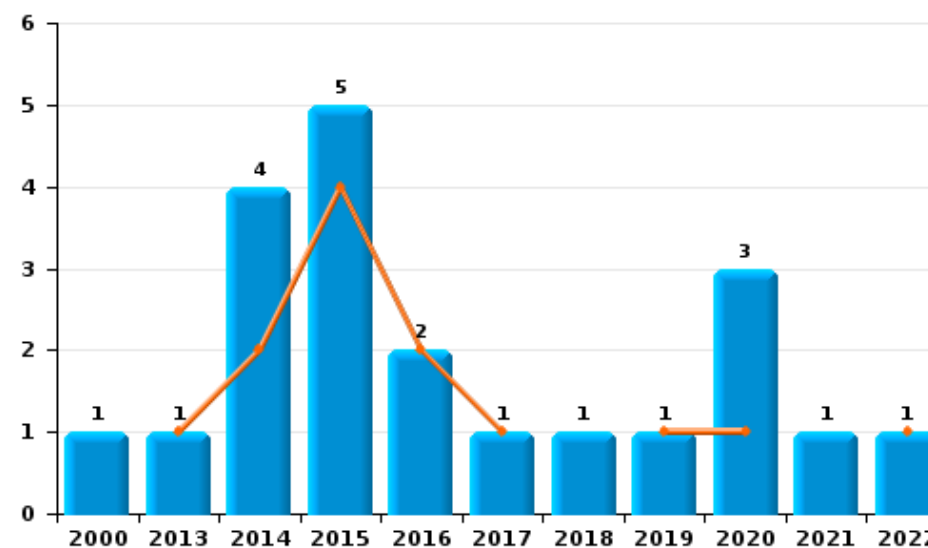
	2000	2013	2014	2015	2016	2017	2018	2019	2020	2021	2022	2023
Détention	4	6	26	16	16	19	10	6	14	6	17	20
Commerce	1	1	4	5	2	1	1	1	3	1	1	
Autres		1		1		4	2	2	1		4	4
Usage	5	2	8	1		1			1			
Fabrication		1								1		
Total	10	11	38	23	18	25	13	9	19	8	22	24



Détention



Commerce





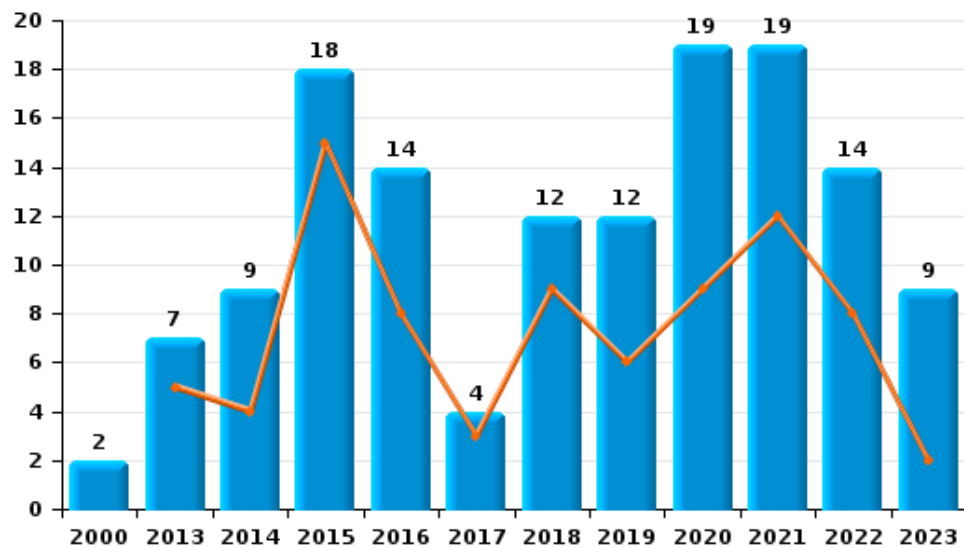
I.5. Catégorie des infractions : Fraude (top 5 des infractions au niveau national 2023)

Ruisselede

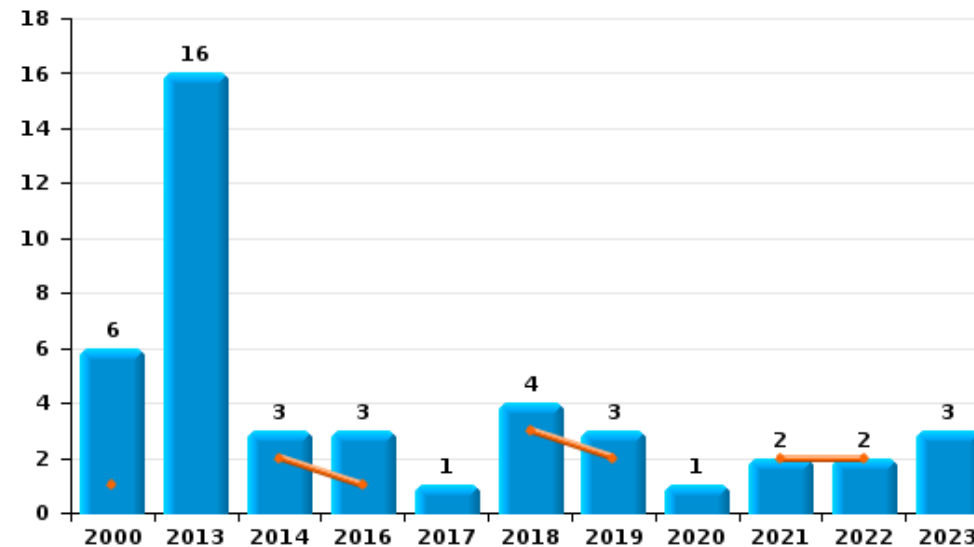
	2000	2013	2014	2015	2016	2017	2018	2019	2020	2021	2022	2023
Escroquerie	2	7	9	18	14	4	12	12	19	19	14	9
Abus de confiance et infr. apparentées	6	16	3		3	1	4	3	1	2	2	3
Fraudes: Autres		2	1				4	1	2	4		2
Détournement et destruction frauduleuse	3	2		2		1			2	2	1	
Infr. liées à l'insolvabilité	1	1	1							1		1
Grivèlerie				1				1				
Recel	1											
Total	13	28	14	21	17	6	20	17	24	28	17	15



Escroquerie



Abus de confiance et infr. apparentées



STATISTIQUES POLICIERES DE CRIMINALITE

LIEU DE PERPETRATION: COMMUNE

Ruiselede

PARTIE II : FIGURES CRIMINELLES / PHENOMENES



Ruiselede

FC Vol moyen de transport

	2000	2013	2014	2015	2016	2017	2018	2019	2020	2021	2022	2023
Vol de voiture	6	2	1			2	1			2		2
Vol de moto										1		
Homejacking	1											
Vol dans les garages	1									1		
Vol de vélomoteur	1							1	1			
Vol de vélo	6	12	6	5	6	7	2	8	1	1	5	4

FC Cambriolage

	2000	2013	2014	2015	2016	2017	2018	2019	2020	2021	2022	2023
Cambriolage dans habitation	8	22	18	14	15	8	7	8	3	6	10	14
Cambriolage ds entreprise ou commerce	6	5	5		1	1	1			2	1	7
Cambriolage ds service public ou bâtiment administ	3	7	16	3	1		1	1	1	2		3
Cambriolage dans bâtiment (total)	17	34	39	17	17	9	9	9	4	10	11	24



FC Vol autre

	2000	2013	2014	2015	2016	2017	2018	2019	2020	2021	2022	2023
Vol à main armée	1	1	1				2					
Vol avec violence sans arme		2	1	2	3	1	6	7	4	4	3	5
Vol dans ou sur un véhicule	3	7	9	5	3	9	2	4	17	4	1	2
Vol d'armes et explosifs		1	1							1		
Vol à l'arraché										1		1
Vol à la tire		2						1				
Vol à l'étalage		1				1			1	1	1	1
Vol par ruse	1	1	1	2		2	2					
Vol de métaux		3	2			1	3		1		2	4
Vol sur les chantiers		3	1			3		3		1	1	
Home-invasion												1
Vol d'animaux	1		1	1							1	3

Criminalité ICT

	2000	2013	2014	2015	2016	2017	2018	2019	2020	2021	2022	2023
Fraude de cartes de paiements	4				1			1				1
Phishing			1			1	5	7	7	9	7	12
Ransomware					1			1				
Skimming								1				

FC Autre

	2000	2013	2014	2015	2016	2017	2018	2019	2020	2021	2022	2023
Violence contre les métiers d'intérêt général		3	1		4	7	5	7	8	8	6	5
Graffiti				1	2			1			3	
Dégradation de voiture	2	4	10	5	3	2	4	5	5	7	10	8



PH Violence intrafamiliale (VIF)

	2000	2013	2014	2015	2016	2017	2018	2019	2020	2021	2022	2023
VIF: physique, dans le couple	1	4	2	8	9	4	3	4	5	1	7	8
VIF: physique, envers des descendants					2	2	1	1				
VIF: physique, envers d'autres membres	1					1					1	1
VIF: sexuelle, dans le couple			1									
VIF: sexuelle, envers des descendants	2				1			1				
VIF: psychique, dans le couple		13	4	6	6	6	3	3	2	4	3	4
VIF: psychique, envers des descendants									1			
VIF: psychique, envers d'autres membres		1										1
VIF: économique, dans le couple				1		1						1
VIF: économique, envers d'autres membres	3		1		1	1		1				

PH Hormones et dopage

	2000	2013	2014	2015	2016	2017	2018	2019	2020	2021	2022	2023
Dopage humain					1	1		1				
Engraissement illégal								1				

PH Drogues

	2000	2013	2014	2015	2016	2017	2018	2019	2020	2021	2022	2023
Vente de cocaïne		1						1	2	1		
Vente de drogues synthétiques		1	1		1			1		1		

PH Traite des êtres humains

	2000	2013	2014	2015	2016	2017	2018	2019	2020	2021	2022	2023
TEH - exploitation économique		1										
TEH - exploitation sexuelle			1									



PH Violence dans l'espace public

	2000	2013	2014	2015	2016	2017	2018	2019	2020	2021	2022	2023
Violence physique (voie publique)			3	1	3	1	1	1	5	1	4	2
Violence physique (autre endroit public)												1
Violence physique (endroit accessible au public)	2	1	1				2	1	2		3	6
Violence sexuelle (transport public)				1								
Violence sexuelle (voie publique)			1								1	1
Violence sexuelle (autre endroit public)									1			
Violence sexuelle (endroit accessible au public)								1				
Violence psychique (voie publique)	1	1	2	1	1	2	3	1	2	1	5	2
Violence psychique (autre endroit public)							2			1		1
Violence psychique (endroit accessible au public)		2	2			1			3		2	2
Vol à main armée (voie publique)							1					
Vol à main armée (endroit accessible au public)			1									
Vol avec violence sans arme (voie publique)						1						

PH Autre

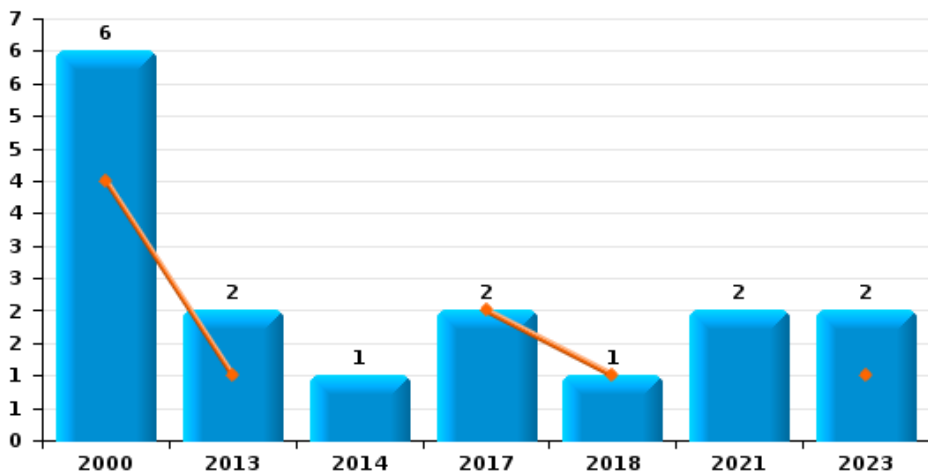
	2000	2013	2014	2015	2016	2017	2018	2019	2020	2021	2022	2023
Terrorisme, extrémisme et radicalisme			1	1								
Cyberharcèlement		1	14	10	7	5	5	11	14	8	10	8
Fraude à l'identité			2	2	4	1	2	3	1	3	1	2



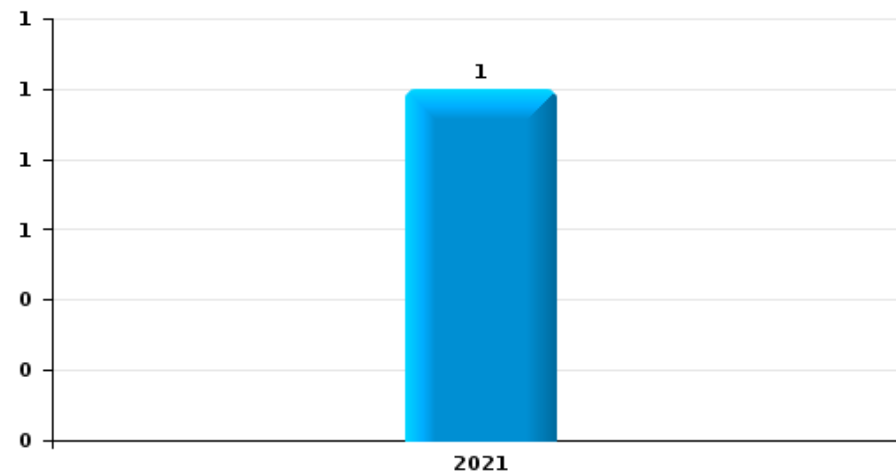
Ruiselede

Année	■
Semestre 1	■

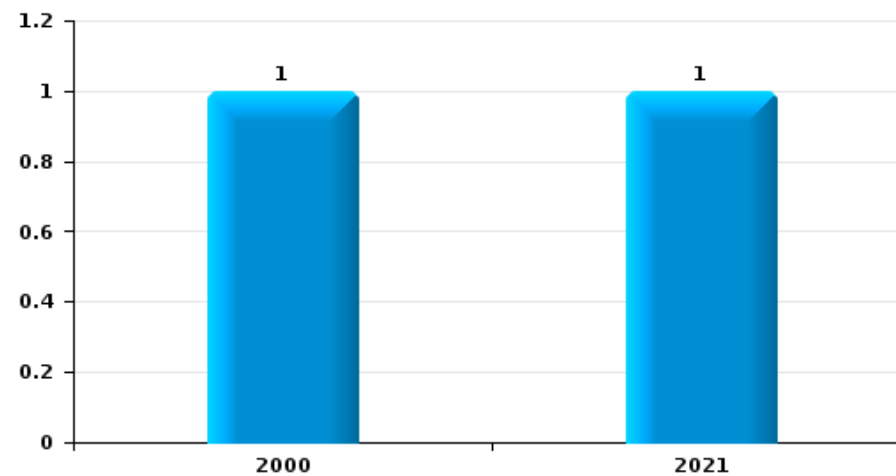
Vol de voiture



Vol de moto

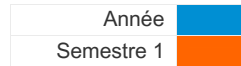


Vol dans les garages

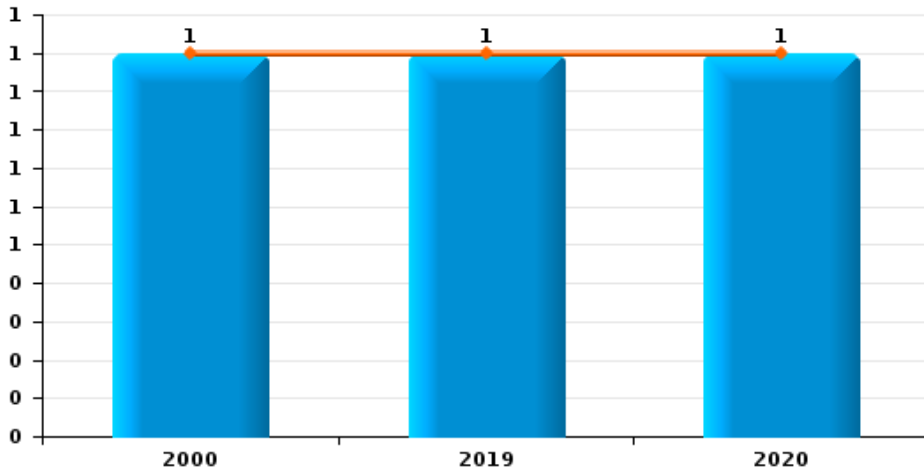




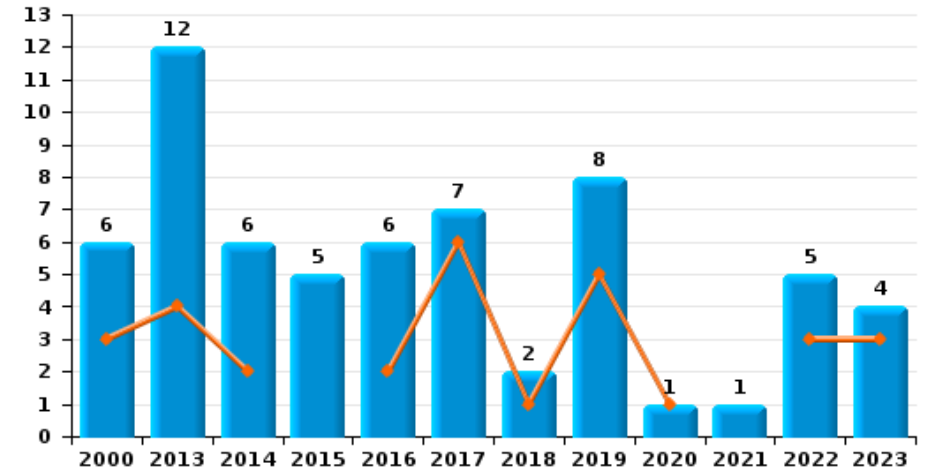
Ruiselede



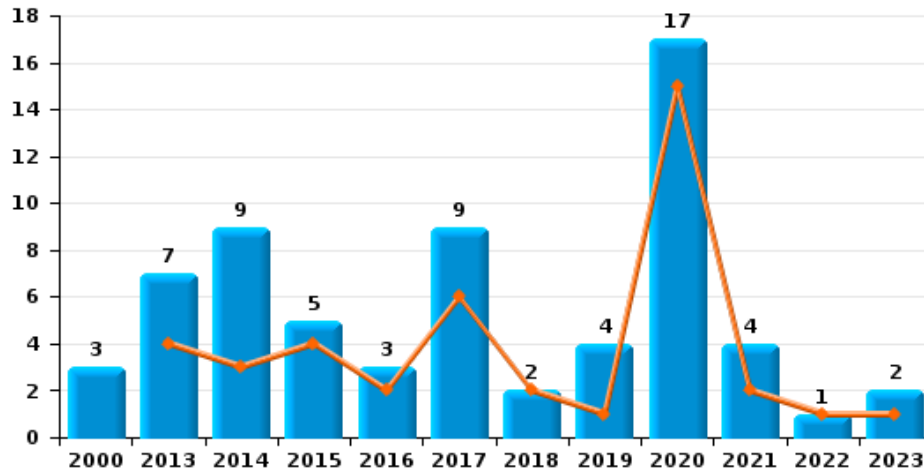
Vol de vélomoteur



Vol de vélo



Vol dans ou sur un véhicule

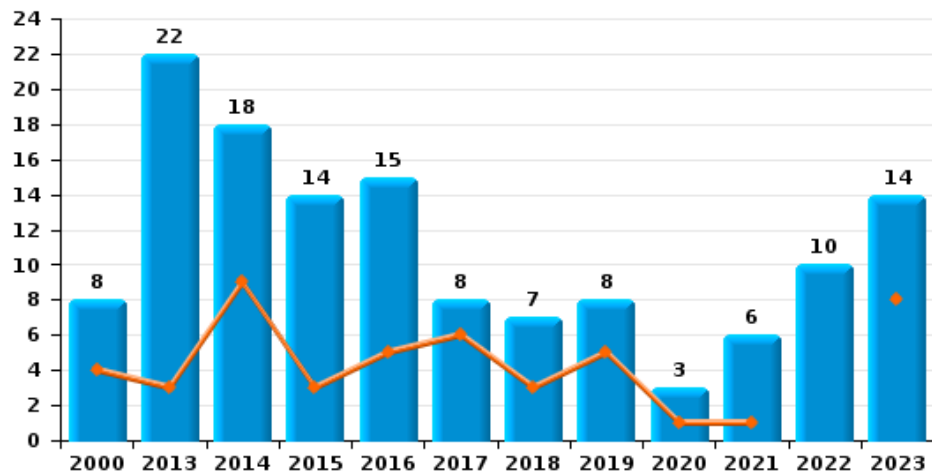




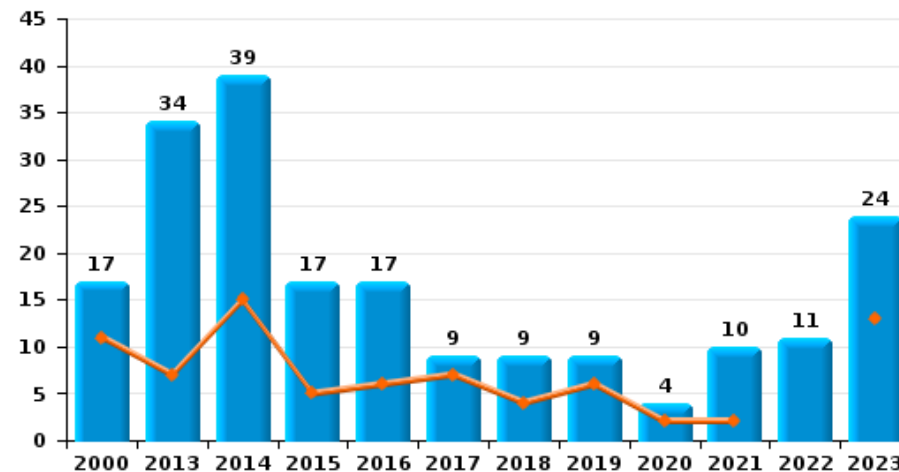
Ruiselede



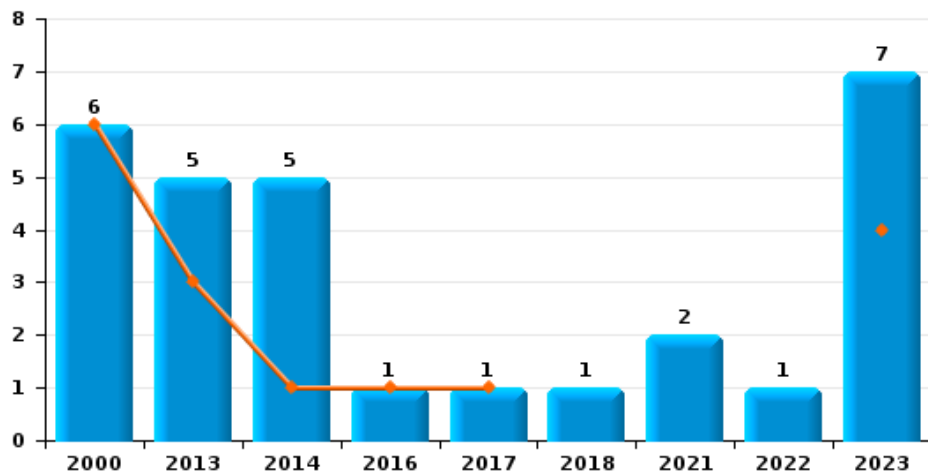
Cambrilage dans habitation



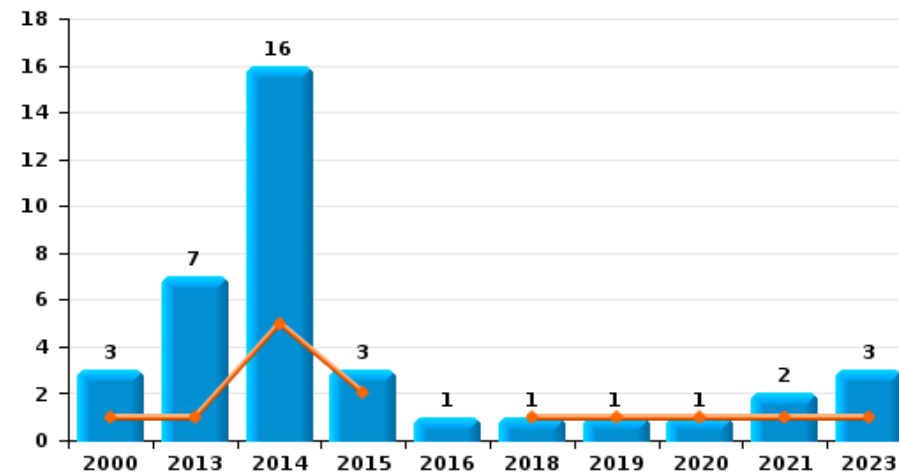
Cambrilage dans bâtiment (total)



Cambrilage ds entreprise ou commerce



Cambrilage ds service public ou bâtiment administratif

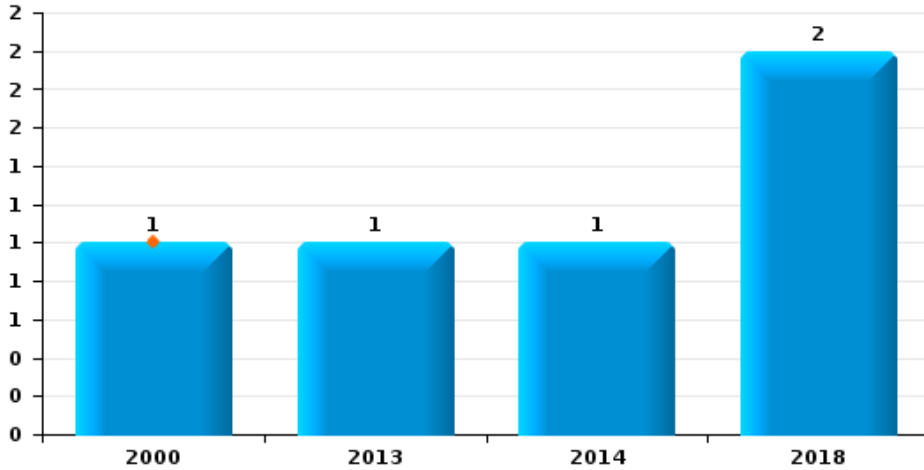




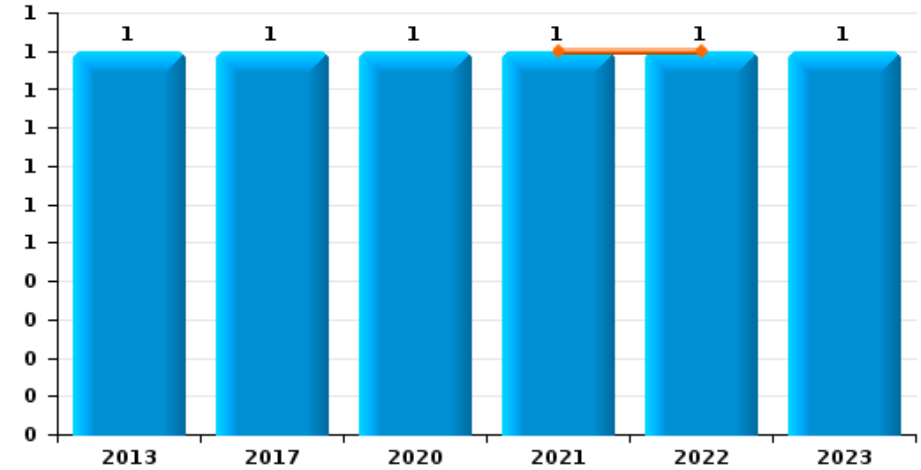
Ruiselede

Année	■
Semestre 1	■

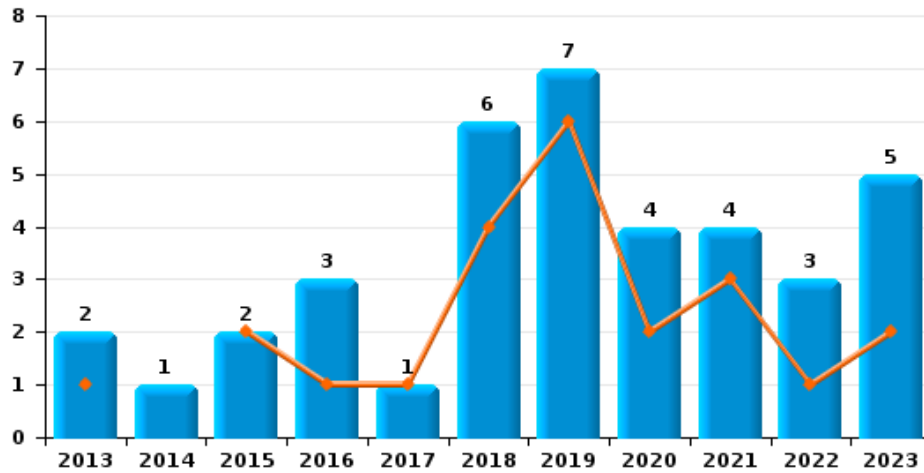
Vol à main armée



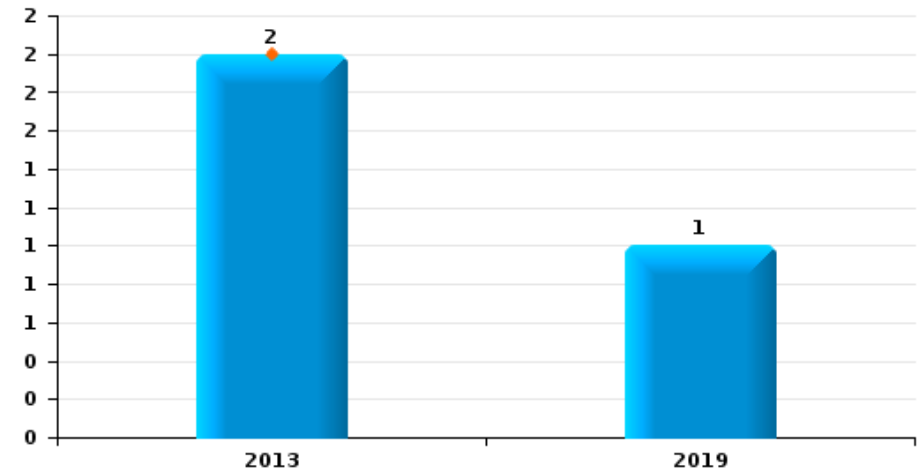
Vol à l'étalage



Vol avec violence sans arme



Vol à la tire

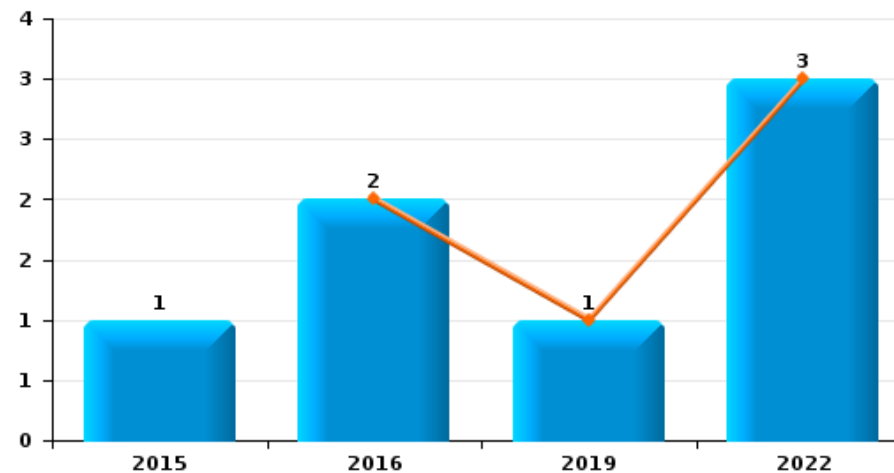




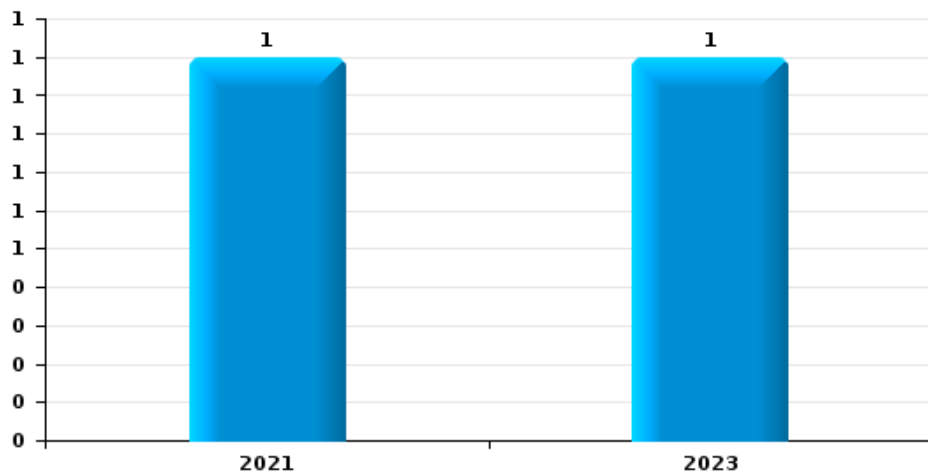
Ruiselede

Année	■
Semestre 1	■

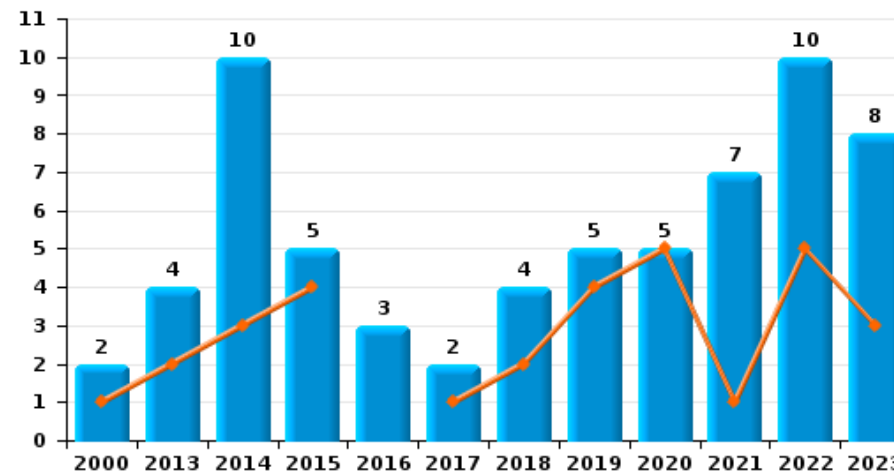
Graffiti



Vol à l'arraché



Dégradation de voiture





Ruiselede

FC Vol moyen de transport

		2000	2013	2014	2015	2016	2017	2018	2019	2020	2021	2022	2023
Vol de voiture	Sem 1	4	1				2	1					1
	Sem 2	2	1	1							2		1
	Total	6	2	1			2	1			2		2
Vol de moto	Sem 2										1		
	Total										1		
Homejacking	Sem 1	1											
	Total	1											
Vol dans les garages	Sem 2	1									1		
	Total	1									1		
Vol de vélomoteur	Sem 1	1							1	1			
	Total	1							1	1			
Vol de vélo	Sem 1	3	4	2		2	6	1	5	1		3	3
	Sem 2	3	8	4	5	4	1	1	3		1	2	1
	Total	6	12	6	5	6	7	2	8	1	1	5	4



FC Cambriolage

		2000	2013	2014	2015	2016	2017	2018	2019	2020	2021	2022	2023
Cambriolage dans habitation	Sem 1	4	3	9	3	5	6	3	5	1	1		8
	Sem 2	4	19	9	11	10	2	4	3	2	5	10	6
	Total	8	22	18	14	15	8	7	8	3	6	10	14
Cambriolage ds entreprise ou commerce	Sem 1	6	3	1		1	1						4
	Sem 2		2	4				1			2	1	3
	Total	6	5	5		1	1	1			2	1	7
Cambriolage ds service public ou bâtiment administ	Sem 1	1	1	5	2			1	1	1	1		1
	Sem 2	2	6	11	1	1					1		2
	Total	3	7	16	3	1		1	1	1	2		3
Cambriolage dans bâtiment (total)	Sem 1	11	7	15	5	6	7	4	6	2	2		13
	Sem 2	6	27	24	12	11	2	5	3	2	8	11	11
	Total	17	34	39	17	17	9	9	9	4	10	11	24



FC Vol autre

		2000	2013	2014	2015	2016	2017	2018	2019	2020	2021	2022	2023
Vol à main armée	Sem 1	1											
	Sem 2		1	1				2					
	Total	1	1	1				2					
Vol avec violence sans arme	Sem 1		1		2	1	1	4	6	2	3	1	2
	Sem 2		1	1		2		2	1	2	1	2	3
	Total		2	1	2	3	1	6	7	4	4	3	5
Vol dans ou sur un véhicule	Sem 1		4	3	4	2	6	2	1	15	2	1	1
	Sem 2	3	3	6	1	1	3		3	2	2		1
	Total	3	7	9	5	3	9	2	4	17	4	1	2
Vol d'armes et explosifs	Sem 1		1										
	Sem 2			1							1		
	Total		1	1							1		
Vol à l'arraché	Sem 2										1		1
	Total										1		1
Vol à la tire	Sem 1		2										
	Sem 2								1				
	Total		2						1				
Vol à l'étalage	Sem 1										1	1	
	Sem 2		1				1			1			1
	Total		1				1			1	1	1	1
Vol par ruse	Sem 1	1	1				2						
	Sem 2			1	2			2					
	Total	1	1	1	2		2	2					
Vol de métaux	Sem 1		2	1			1	3				2	1
	Sem 2		1	1						1			3
	Total		3	2			1	3		1		2	4



FC Vol autre

		2000	2013	2014	2015	2016	2017	2018	2019	2020	2021	2022	2023
Vol sur les chantiers	Sem 1		1				2		1			1	
	Sem 2		2	1			1		2		1		
	Total		3	1			3		3		1	1	
Home-invasion	Sem 2												1
	Total												1
Vol d'animaux	Sem 1			1									3
	Sem 2	1			1							1	
	Total	1		1	1							1	3



Criminalité ICT

		2000	2013	2014	2015	2016	2017	2018	2019	2020	2021	2022	2023
Fraude de cartes de paiements	Sem 1	4				1			1				
	Sem 2												1
	Total	4				1			1				1
Phishing	Sem 1			1			1	3	2	3	1	4	4
	Sem 2							2	5	4	8	3	8
	Total		1			1	5	7	7	9	7	12	
Ransomware	Sem 1				1								
	Sem 2								1				
	Total				1				1				
Skimming	Sem 1								1				
	Sem 2												
	Total								1				



FC Autre

		2000	2013	2014	2015	2016	2017	2018	2019	2020	2021	2022	2023
Violence contre les métiers d'intérêt général	Sem 1		3			1	1	3	2	4	1	2	2
	Sem 2			1		3	6	2	5	4	7	4	3
	Total		3	1		4	7	5	7	8	8	6	5
Graffiti	Sem 1					2			1			3	
	Sem 2				1								
	Total				1	2			1			3	
Dégradation de voiture	Sem 1	1	2	3	4		1	2	4	5	1	5	3
	Sem 2	1	2	7	1	3	1	2	1		6	5	5
	Total	2	4	10	5	3	2	4	5	5	7	10	8



PH Violence intrafamiliale (VIF)

		2000	2013	2014	2015	2016	2017	2018	2019	2020	2021	2022	2023
VIF: physique, dans le couple	Sem 1	1	1	1	2	4	2	1	2	4		2	2
	Sem 2		3	1	6	5	2	2	2	1	1	5	6
Total		1	4	2	8	9	4	3	4	5	1	7	8
VIF: physique, envers des descendants	Sem 1					1		1					
	Sem 2					1	2		1				
Total						2	2	1	1				
VIF: physique, envers d'autres membres	Sem 1	1					1						
	Sem 2											1	1
Total		1					1					1	1
VIF: sexuelle, dans le couple	Sem 2			1									
Total				1									
VIF: sexuelle, envers des descendants	Sem 1	2											
	Sem 2					1			1				
Total		2				1			1				
VIF: psychique, dans le couple	Sem 1		10	3	4	3	3	2	3	1	3	1	3
	Sem 2		3	1	2	3	3	1		1	1	2	1
Total			13	4	6	6	6	3	3	2	4	3	4
VIF: psychique, envers des descendants	Sem 2									1			
Total										1			
VIF: psychique, envers d'autres membres	Sem 1												1
	Sem 2		1										
Total			1										1
VIF: économique, dans le couple	Sem 1				1		1						
	Sem 2												1
Total					1		1						1



PH Violence intrafamiliale (VIF)

		2000	2013	2014	2015	2016	2017	2018	2019	2020	2021	2022	2023
VIF: économique, envers d'autres membres	Sem 1			1		1	1						
	Sem 2	3							1				
Total		3		1		1	1		1				



PH Hormones et dopage

		2000	2013	2014	2015	2016	2017	2018	2019	2020	2021	2022	2023
Dopage humain	Sem 1					1			1				
	Sem 2						1						
	Total					1	1		1				
Engraissement illégal	Sem 1								1				
	Sem 2												
	Total								1				



PH Drogues

		2000	2013	2014	2015	2016	2017	2018	2019	2020	2021	2022	2023
Vente de cocaïne	Sem 1		1						1	1			
	Sem 2									1	1		
	Total		1						1	2	1		
Vente de drogues synthétiques	Sem 1		1	1		1			1				
	Sem 2										1		
	Total		1	1		1			1		1		



PH Traite des êtres humains

		2000	2013	2014	2015	2016	2017	2018	2019	2020	2021	2022	2023
TEH - exploitation économique	Sem 1		1										
	Total		1										
TEH - exploitation sexuelle	Sem 2			1									
	Total			1									



PH Violence dans l'espace public

		2000	2013	2014	2015	2016	2017	2018	2019	2020	2021	2022	2023
Violence physique (voie publique)	Sem 1			3			1			3		1	
	Sem 2				1	3		1	1	2	1	3	2
Total				3	1	3	1	1	1	5	1	4	2
Violence physique (autre endroit public)	Sem 1												1
	Total												1
Violence physique (endroit accessible au public)	Sem 1	1	1					1	1	2		1	3
	Sem 2	1		1				1				2	3
Total		2	1	1				2	1	2		3	6
Violence sexuelle (transport public)	Sem 1				1								
	Total				1								
Violence sexuelle (voie publique)	Sem 1			1								1	1
	Total			1								1	1
Violence sexuelle (autre endroit public)	Sem 1									1			
	Total									1			
Violence sexuelle (endroit accessible au public)	Sem 1								1				
	Total								1				
Violence psychique (voie publique)	Sem 1			1			1	2		1	1		1
	Sem 2	1	1	1	1	1	1	1	1	1		5	1
Total		1	2	2	2	2	2	3	2	2	1	5	2
Violence psychique (autre endroit public)	Sem 1										1		1
	Sem 2							2					
Total								2			1		1
Violence psychique (endroit accessible au public)	Sem 1		1	1			1					1	
	Sem 2		1	1						3		1	2
Total			2	2			1			3		2	2



PH Violence dans l'espace public

		2000	2013	2014	2015	2016	2017	2018	2019	2020	2021	2022	2023
Vol à main armée (voie publique)	Sem 2							1					
	Total							1					
Vol à main armée (endroit accessible au public)	Sem 2			1									
	Total			1									
Vol avec violence sans arme (voie publique)	Sem 1						1						
	Total						1						



PH Autre

		2000	2013	2014	2015	2016	2017	2018	2019	2020	2021	2022	2023
Terrorisme, extrémisme et radicalisme	Sem 1			1	1								
	Total			1	1								
Cyberharcèlement	Sem 1			4	6	3	1	4	6	4	5	6	5
	Sem 2		1	10	4	4	4	1	5	10	3	4	3
	Total		1	14	10	7	5	5	11	14	8	10	8
Fraude à l'identité	Sem 1			1	1	1	1	1	1		2		
	Sem 2			1	1	3		1	2	1	1	1	2
	Total			2	2	4	1	2	3	1	3	1	2



Ruiselede

2022

FC Vol moyen de transport

	Jan	Avr	Juin	Août	Nov	Total
Vol de vélo	1	1	1	1	1	5

FC Cambriolage

	Août	Sep	Nov	Déc	Total
Cambriolage dans habitation	1	3	3	3	10
Cambriolage ds entreprise ou commerce		1			1
Cambriolage dans bâtiment (total)	1	4	3	3	11

FC Vol autre

	Fév	Mar	Avr	Mai	Août	Nov	Total
Vol avec violence sans arme			1			2	3
Vol dans ou sur un véhicule	1						1
Vol à l'étalage				1			1
Vol de métaux			1	1			2
Vol sur les chantiers		1					1
Vol d'animaux					1		1

Criminalité ICT

	Fév	Mar	Mai	Sep	Oct	Total
Phishing	1	1	2	2	1	7



FC Autre

	Jan	Fév	Avr	Mai	Juin	Juil	Août	Sep	Oct	Nov	Déc	Total
Violence contre les métiers d'intérêt général				1	1		1	1	1	1		6
Graffiti	2		1									3
Dégradation de voiture	1	2	1		1	2	1			1	1	10

PH Violence intrafamiliale (VIF)

	Fév	Mar	Avr	Août	Sep	Oct	Déc	Total
VIF: physique, dans le couple	1	1		1		2	2	7
VIF: physique, envers d'autres membres						1		1
VIF: psychique, dans le couple			1		1	1		3

PH Violence dans l'espace public

	Fév	Avr	Mai	Août	Sep	Oct	Nov	Déc	Total
Violence physique (voie publique)			1	2				1	4
Violence physique (endroit accessible au public)	1				1	1			3
Violence sexuelle (voie publique)	1								1
Violence psychique (voie publique)						2	1	2	5
Violence psychique (endroit accessible au public)		1						1	2

PH Autre

	Fév	Mar	Avr	Juin	Juil	Sep	Oct	Déc	Total
Cyberharcèlement	1	2	1	2		1	1	2	10
Fraude à l'identité					1				1



2023

FC Vol moyen de transport

	Mar	Juin	Août	Nov	Total
Vol de voiture		1		1	2
Vol de vélo	2	1	1		4

FC Cambriolage

	Jan	Fév	Mai	Juil	Août	Sep	Oct	Nov	Déc	Total
Cambriolage dans habitation	2	2	4	1		1	1	1	2	14
Cambriolage ds entreprise ou commerce			4		2				1	7
Cambriolage ds service public ou bâtiment administ	1				2					3
Cambriolage dans bâtiment (total)	3	2	8	1	4	1	1	1	3	24

FC Vol autre

	Fév	Mar	Juil	Août	Sep	Oct	Nov	Déc	Total
Vol avec violence sans arme	1	1		1	1			1	5
Vol dans ou sur un véhicule		1		1					2
Vol à l'arraché							1		1
Vol à l'étalage						1			1
Vol de métaux	1		1	2					4
Home-invasion					1				1
Vol d'animaux		3							3

Criminalité ICT

	Jan	Fév	Juin	Août	Sep	Oct	Déc	Total
Fraude de cartes de paiements							1	1
Phishing	2	1	1	1	3	2	2	12



FC Autre

	Jan	Fév	Avr	Juin	Juil	Sep	Oct	Nov	Déc	Total
Violence contre les métiers d'intérêt général	1		1		1			2		5
Dégradation de voiture		1		2	1	1	1		2	8

PH Violence intrafamiliale (VIF)

	Fév	Avr	Mai	Juin	Juil	Août	Nov	Déc	Total
VIF: physique, dans le couple			2		1	2	2	1	8
VIF: physique, envers d'autres membres								1	1
VIF: psychique, dans le couple		2		1		1			4
VIF: psychique, envers d'autres membres	1								1
VIF: économique, dans le couple						1			1

PH Violence dans l'espace public

	Jan	Avr	Mai	Juin	Août	Sep	Oct	Total
Violence physique (voie publique)					1	1		2
Violence physique (autre endroit public)			1					1
Violence physique (endroit accessible au public)	2			1	2		1	6
Violence sexuelle (voie publique)		1						1
Violence psychique (voie publique)		1			1			2
Violence psychique (autre endroit public)			1					1
Violence psychique (endroit accessible au public)					1	1		2

PH Autre

	Fév	Mar	Avr	Juil	Oct	Nov	Déc	Total
Cyberharcèlement	2	1	2	1		1	1	8
Fraude à l'identité					1	1		2

STATISTIQUES POLICIERES DE CRIMINALITE

LIEU DE PERPETRATION: COMMUNE

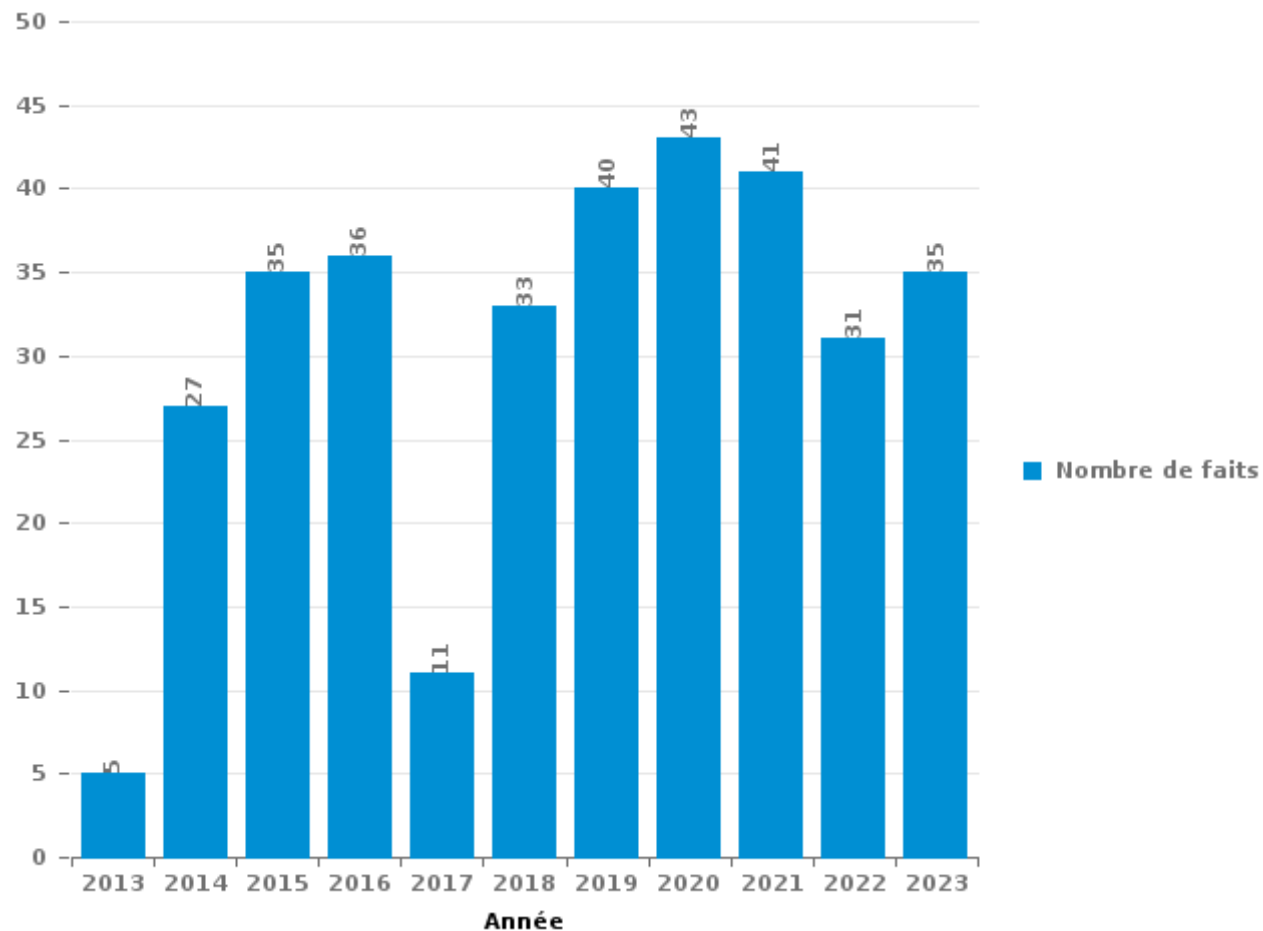
Ruiselede

PARTIE III : ICT



Ruiselede

Nombre total de délits avec un élément ICT/online, depuis 2013





Criminalité ICT/online au sens strict

Infractions (exhaustif)

	2013	2014	2015	2016	2017	2018	2019	2020	2021	2022	2023
Criminalité informatique: Faux en informatique:	1	1	2	3		1					1
Criminalité informatique: Fraude informatique:	1	4	9	4	2	10	16	8	12	11	15
Criminalité informatique: Hacking:		2	4	7	2	3	1	2	1	2	4
Criminalité informatique: Sabotage:		1	1	5		1	1				1
Total:	2	8	16	19	4	15	18	10	13	13	21

Figures criminelles (à considérer spécifiquement – ne pas additionner avec d'autres éléments – risque de double comptage!)

	2014	2016	2017	2018	2019	2020	2021	2022	2023
Fraude de cartes de paiements		1			1				1
Phishing	1		1	5	7	7	9	7	12
Ransomware		1			1				
Skimming					1				



Criminalité ICT/online au sens large

Infractions (uniquement si code-fait existe)

	2013	2014	2015	2016	2017	2018	2019	2020	2021	2022	2023
Fraude: Escroquerie: Fraude par internet	2	5	12	12	2	4	8	14	16	9	6
Infr. contre les mœurs: Voyeurisme: Diffusion enregistrement nudité ou intimité								2			
Total:	2	5	12	12	2	4	8	16	16	9	6

Figures criminelles (à considérer spécifiquement – ne pas additionner avec d'autres éléments – risque de double comptage!)

	2013	2014	2015	2016	2017	2018	2019	2020	2021	2022	2023
Cyberharcèlement	1	14	10	7	5	5	11	14	8	10	8

STATISTIQUES POLICIERES DE CRIMINALITE

LIEU DE PERPETRATION: COMMUNE

Ruiselede

PARTIE IV : DESTINATION LIEU



Ruiselede

Vol et extorsion

	2000	2013	2014	2015	2016	2017	2018	2019	2020	2021	2022	2023
Habitation: maison	13	21	22	18	16	8	10	16	9	9	11	18
Voie publique	5	17	8	4	5	4	7	11	3	7	3	7
Service public	7	7	19	8	1	4	6	1	1	3	6	5
Entreprise	3	8	3	2	2	1	2	2		5	3	11
Habitation: allée		1	6	2	1	5	2	3	10	2		1
Habitation: non précisée		2	2		3	1	6	3	4			6
Inconnue	2	1		2	1	1	2	1		2	6	4
Magasin	2	2	5			4	2		2	1	2	2
Habitation: autre		6	2		3	3	1		1	2		1
Habitation: dépendances		1			2	2	3		3	2	2	4
Infrastructure sportive	6		1	4	1			2			1	1
Parking		3		2	2	2		1	1			
Chantier		3	1			3		1		1	1	
Institution d'enseignement	2		2	3		1				1		1
Terrain	1	2	1					1		2	2	1
Autre					1	3	1			2		2
Habitation: appartement		1			1	1	1	1			2	1
Culture et loisirs	2		1		1	1			1			1
Moyen de transport: voiture							1		6			
Service	1	1	1	1			1	1			1	
Horeca		1				3					2	
Emplacement de vélo					1	2			1			1
Habitation: garage			1	1		1	1	1				
Banque / institution financière	4											
Cimetière		2		1			1					
Maison de repos					1							3
Arrêt de bus / tram	1							1				
Edifice religieux / lieu du culte	1									1		
Moyen de transport: camion					1						1	
Bâtiment administratif		1										
Station essence												1
Total	50	80	75	48	43	50	47	46	42	40	43	71

FPF/DGR/DR1/BIPOL - Statistiques policières de criminalité (date de clôture: 19/04/2024)

Les données pour les années 2001 jusqu'à 2012 ne sont plus publiées mais restent disponibles sur demande auprès du service BIPOL.



Ruiselede

Dégradation de la propriété

	2000	2013	2014	2015	2016	2017	2018	2019	2020	2021	2022	2023
Voie publique	2	9	5	9	3	1	5	7	6	6	11	2
Service public	4	1	1	1	4	2	5	3	9	9	2	3
Habitation: résidence principale	2	4	4	6	1	6	5		3	3	3	5
Habitation: allée		1	1	2				2	1	3	2	2
Infrastructure sportive	12			1			1					
Inconnue			1		1			3	2	2	1	3
Entreprise	1		2			1	2	1	1			2
Habitation: dépendances	2	2		1	1	1			1			1
Habitation: jardin		1	2	1				2	1	1	1	
Parking	1		2				1	1		1	1	2
Terrain	1	1								3	1	2
Edifice religieux / lieu du culte					1	3	1					1
Habitation: non précisée	1				1		1				1	2
Horeca		2										2
Institution d'enseignement		1									2	
Culture et loisirs										1	1	
Habitation: garage								1			1	
Autre									1			
Banque / institution financière								1				
Eaux intérieures et maritimes								1				
Habitation: résidence secondaire	1											
Magasin							1					
Total	27	22	18	21	12	14	22	22	25	29	27	27

FPF/DGR/DRI/BIPOL - Statistiques policières de criminalité (date de clôture: 19/04/2024)

Les données pour les années 2001 jusqu'à 2012 ne sont plus publiées mais restent disponibles sur demande auprès du service BIPOL.



Ruiselede

Infractions contre l'intégrité physique

	2000	2013	2014	2015	2016	2017	2018	2019	2020	2021	2022	2023
Habitation	3	8	6	8	12	7	5	8	6	3	12	11
Service public	4	2	2	2	9	10	8	8	11	11	7	5
Voie publique		2	3	1	3	1	1		5	2	4	2
Horeca	1	1							1		2	3
Entreprise			1		3							2
Habitation: allée							1		1	1		2
Inconnue		1	1				2	1				
Infrastructure sportive	1						1		1		1	1
Culture et loisirs			1				1	1			1	
Institution d'enseignement					1							1
Bâtiment administratif			1									
Habitation: jardin			1									
Maison de débauche		1										
Médecin / dentiste / pharmacien												1
Terrain												1
Total	9	15	16	11	28	18	18	19	25	17	27	29

FPF/DGR/DRI/BIPOL - Statistiques policières de criminalité (date de clôture: 19/04/2024)
 Les données pour les années 2001 jusqu'à 2012 ne sont plus publiées mais restent disponibles sur demande auprès du service BIPOL.

STATISTIQUES POLICIERES DE CRIMINALITE

LIEU DE PERPETRATION: COMMUNE

Ruiselede

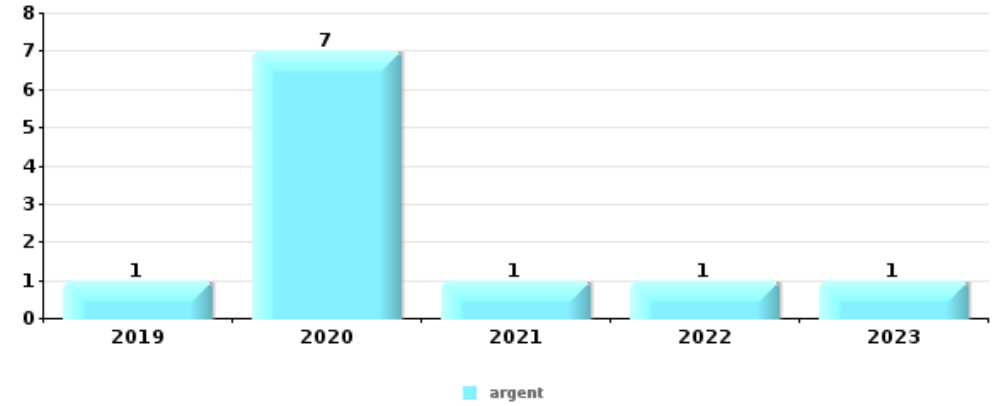
PARTIE V : OBJETS ET MOYENS DE TRANSPORT



Ruiselede

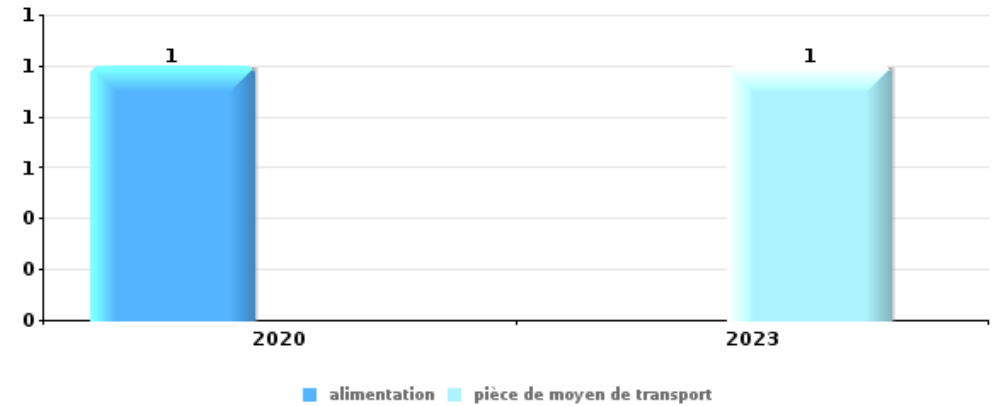
Vol dans ou sur un véhicule

Top 5 Objets volés (sbd nombre de faits)		2018	2019	2020	2021	2022	2023
1	argent		1	7	1	1	1
2	portefeuille			3	2	1	1
3	carte d'identité / passeport			1	1	1	1
3	permis de conduire				2	1	1
5	alimentation			3			
5	carte bancaire / carte de crédit				1	1	1
5	document véhicule		1	1	1		
5	vêtement			3			



Vol à l'étalage

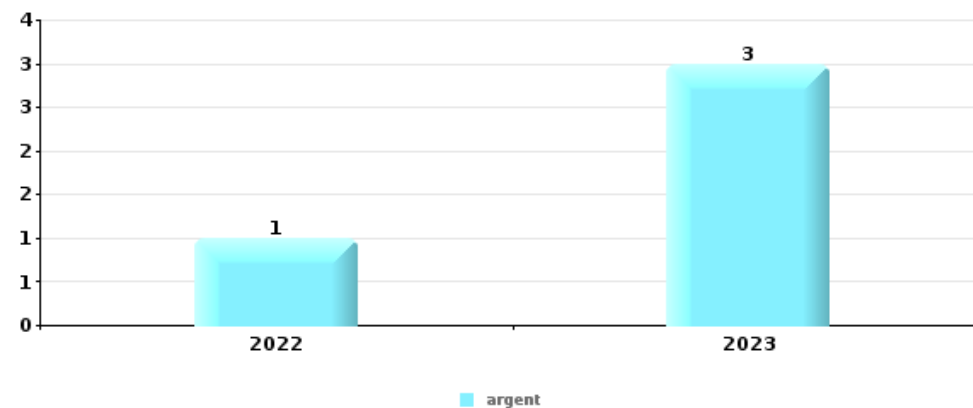
Top 5 Objets volés (sbd nombre de faits)		2018	2019	2020	2021	2022	2023
1	alimentation			1			
1	pièce de moyen de transport						1





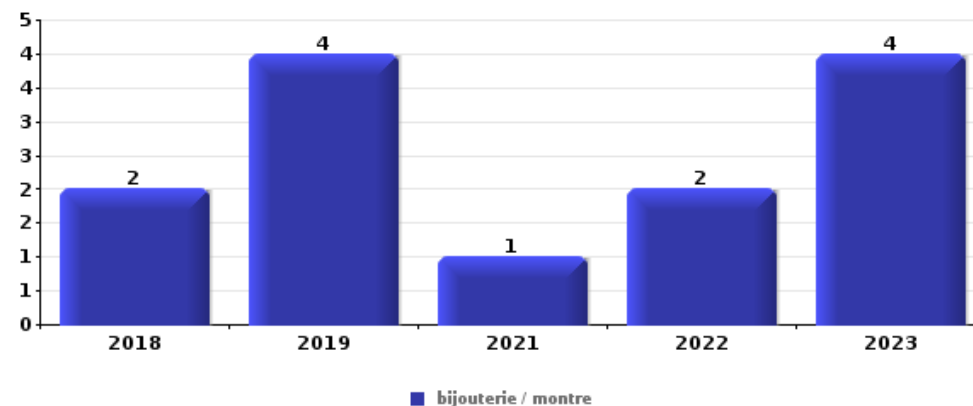
Cambrassage ds entreprise ou commerce

Top 5 Objets volés (sbd nombre de faits)		2018	2019	2020	2021	2022	2023
1	argent					1	3
2	outillage	1			1		1
3	clé				1		
3	GSM et accessoires						1
3	matériaux de construction / de chantier				1		
3	multimédia	1					
3	ordinateur et accessoires	1					
3	vêtement						1



Cambrassage dans habitation

Top 5 Objets volés (sbd nombre de faits)		2018	2019	2020	2021	2022	2023
1	bijouterie / montre	2	4		1	2	4
2	argent	1	2		3	2	2
3	ordinateur et accessoires		1		2	1	1
4	outillage	2		1			
5	alimentation	1				1	
5	appareil photo		1		1		
5	lunettes / verres de contact				1		1
5	multimédia				2		
5	pièce de moyen de transport	1			1		



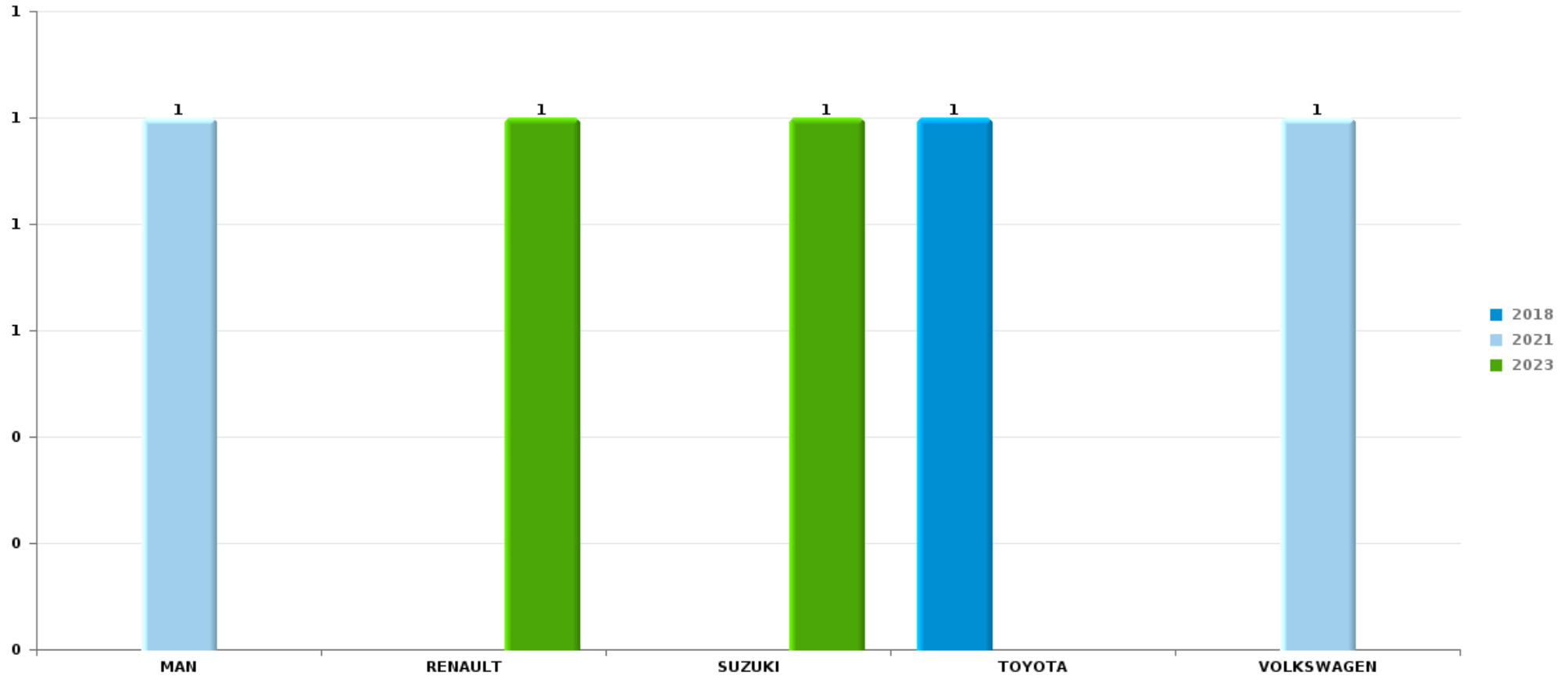
Remarque: en ce qui concerne les objets, aucun total n'est reproduit étant donné que plusieurs objets peuvent avoir été volés lors d'un même fait.



Ruiselede

Vol de voiture

Nombre de voitures volées par marque (Top 5)



STATISTIQUES POLICIERES DE CRIMINALITE

LIEU DE PERPETRATION: COMMUNE

Ruiselede

PARTIE VI : SUSPECTS



Partie 1: Niveau FAITS (comptage du nombre de faits pour lesquels un certain type de suspect est impliqué)

1.1. Nombre d'infractions selon le sexe des suspects identifiés (par catégorie principale)

Étant donné que, tant un suspect identifié masculin qu'un suspect identifié féminin peuvent être impliqués lors d'un même fait, il est possible que la somme des colonnes «Hommes» et «Femmes» soit supérieure à la valeur de la colonne «Total...» (voir également la note méthodologique)

Ruiselede

2023

Catégorie principale / Sexe	Nombre total de faits avec au moins 1 suspect	Hommes	%	Femmes	%
Registre de population	22	13	59,1%	10	45,5%
Drogues	17	17	100,0%		
Vol et extorsion	11	11	100,0%	1	9,1%
Infr. contre la sécurité publique	8	8	100,0%		
Armes et explosifs	6	6	100,0%		
Dégradation de la propriété	5	5	100,0%		
Criminalité informatique	3	3	100,0%	2	66,7%
Infr. contre l'intégrité physique	3	3	100,0%	1	33,3%
Infr. contre autres valeurs morales et sentiments	2	1	50,0%	1	50,0%
Infr. contre l'autorité publique	2	2	100,0%		
Infr. contre les mœurs	2	2	100,0%		
Protection de la personne	2	2	100,0%		
Environnement	1	1	100,0%		
Infr. contre la famille	1			1	100,0%
Législation sur les étrangers	1	1	100,0%	1	100,0%
Total	86	75	87,2%	17	19,8%





1.2. Nombre d'infractions selon le sexe des suspects identifiés (par figure criminelle)

Étant donné que, tant un suspect identifié masculin qu'un suspect identifié féminin peuvent être impliqués lors d'un même fait, il est possible que la somme des colonnes «Hommes» et «Femmes» soit supérieure à la valeur de la colonne «Total...» (voir également la note méthodologique)

Ruiselede

2023

FC Cambriolage

Figure criminelle / Sexe	Nombre total de faits avec au moins 1 suspect identifié	Hommes	%
Cambriolage ds entreprise ou commerce	1	1	100,0%
Cambriolage ds service public ou bâtiment administ	1	1	100,0%
Cambriolage dans bâtiment (total)	2	2	100,0%
Total	PA	PA	PA

FC Vol autre

Figure criminelle / Sexe	Nombre total de faits avec au moins 1 suspect identifié	Hommes	%
Vol avec violence sans arme	2	2	100,0%
Vol de métaux	1	1	100,0%
Total	PA	PA	PA

Criminalité ICT

Figure criminelle / Sexe	Nombre total de faits avec au moins 1 suspect identifié	Hommes	%	Femmes	%
Phishing	3	3	100,0%	2	66,7%
Total	PA	PA	PA	PA	PA

CRIMINALITE ENREGISTREE: SUSPECTS



FC Autre

Figure criminelle / Sexe	Nombre total de faits avec au moins 1 suspect identifié	Hommes	%
Violence contre les métiers d'intérêt général	2	2	100,0%
Dégradation de voiture	1	1	100,0%
Total	PA	PA	PA

PH Violence intrafamiliale (VIF)

Figure criminelle / Sexe	Nombre total de faits avec au moins 1 suspect identifié	Hommes	%	Femmes	%
VIF: physique, dans le couple	1	1	100,0%	1	100,0%
VIF: psychique, dans le couple	2	1	50,0%	1	50,0%
VIF: psychique, envers d'autres membres	1	1	100,0%		
Total	PA	PA	PA	PA	PA

PH Violence dans l'espace public

Figure criminelle / Sexe	Nombre total de faits avec au moins 1 suspect identifié	Hommes	%
Violence psychique (autre endroit public)	1	1	100,0%
Violence psychique (endroit accessible au public)	1	1	100,0%
Total	PA	PA	PA

PH Autre

Figure criminelle / Sexe	Nombre total de faits avec au moins 1 suspect identifié	Hommes	%
Cyberharcèlement	1	1	100,0%
Total	PA	PA	PA





1.3. Nombre d'infractions selon l'âge des suspects identifiés (par catégorie principale)

Étant donné que, tant un suspect identifié mineur qu'un suspect identifié majeur peuvent être impliqués lors d'un même fait, il est possible que la somme des colonnes «Mineur» et «Majeur» soit supérieure à la valeur de la colonne «Total...» (voir également la note méthodologique)

Ruiselede

2023

Catégorie principale / Âge	Nombre total de faits avec au moins 1 suspect identifié	Mineur	%	Majeur	%
Registre de population	22			22	100,0%
Drogues	17	11	64,7%	6	35,3%
Vol et extorsion	11	5	45,5%	7	63,6%
Infr. contre la sécurité publique	8	2	25,0%	6	75,0%
Armes et explosifs	6	1	16,7%	5	83,3%
Dégradation de la propriété	5	5	100,0%		
Criminalité informatique	3	1	33,3%	3	100,0%
Infr. contre l'intégrité physique	3	2	66,7%	1	33,3%
Infr. contre autres valeurs morales et sentiments	2			2	100,0%
Infr. contre l'autorité publique	2	2	100,0%		
Infr. contre les mœurs	2			2	100,0%
Protection de la personne	2			2	100,0%
Environnement	1			1	100,0%
Infr. contre la famille	1			1	100,0%
Législation sur les étrangers	1			1	100,0%
Total	86	29	33,7%	59	68,6%



1.4. Nombre d'infractions selon l'âge des suspects identifiés (par figure criminelle)

Étant donné que, tant un suspect identifié mineur qu'un suspect identifié majeur peuvent être impliqués lors d'un même fait, il est possible que la somme des colonnes «Mineur» et «Majeur» soit supérieure à la valeur de la colonne «Total...» (voir également la note méthodologique)

Ruiselede

2023

FC Cambriolage

Figure criminelle / Âge	Nombre total de faits avec au moins 1 suspect identifié	Majeur	%
Cambriolage ds entreprise ou commerce	1	1	100,0%
Cambriolage ds service public ou bâtiment administ	1	1	100,0%
Cambriolage dans bâtiment (total)	2	2	100,0%
Total	PA	PA	PA

FC Vol autre

Figure criminelle / Âge	Nombre total de faits avec au moins 1 suspect identifié	Mineur	%	Majeur	%
Vol avec violence sans arme	2	2	100,0%		
Vol de métaux	1			1	100,0%
Total	PA	PA	PA	PA	PA

Criminalité ICT

Figure criminelle / Âge	Nombre total de faits avec au moins 1 suspect identifié	Mineur	%	Majeur	%
Phishing	3	1	33,3%	3	100,0%
Total	PA	PA	PA	PA	PA

CRIMINALITE ENREGISTREE: SUSPECTS



FC Autre

Figure criminelle / Âge	Nombre total de faits avec au moins 1 suspect identifié	Mineur	%
Violence contre les métiers d'intérêt général	2	2	100,0%
Dégradation de voiture	1	1	100,0%
Total	PA	PA	PA

PH Violence intrafamiliale (VIF)

Figure criminelle / Âge	Nombre total de faits avec au moins 1 suspect identifié	Mineur	%	Majeur	%
VIF: physique, dans le couple	1			1	100,0%
VIF: psychique, dans le couple	2			2	100,0%
VIF: psychique, envers d'autres membres	1	1	100,0%		
Total	PA	PA	PA	PA	PA

PH Violence dans l'espace public

Figure criminelle / Âge	Nombre total de faits avec au moins 1 suspect identifié	Majeur	%
Violence psychique (autre endroit public)	1	1	100,0%
Violence psychique (endroit accessible au public)	1	1	100,0%
Total	PA	PA	PA

PH Autre

Figure criminelle / Âge	Nombre total de faits avec au moins 1 suspect identifié	Mineur	%
Cyberharcèlement	1	1	100,0%
Total	PA	PA	PA



Partie 2: Niveau SUSPECTS-FAIT (comptage du nombre de combinaisons suspect-fait)

2.1. Nombre de suspects-fait selon le sexe des suspects identifiés (TOP 5 des catégories principales)

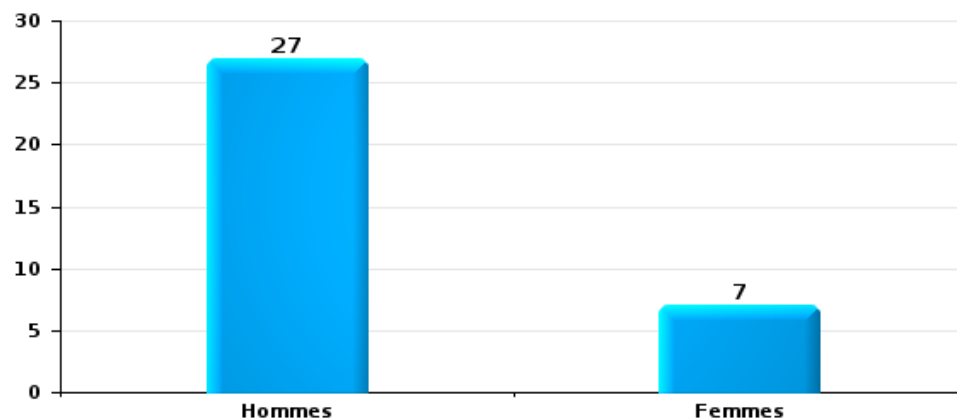
Lorsqu'un même suspect a commis plusieurs faits durant la période considérée, il est aussi comptabilisé plusieurs fois (voir également la note méthodologique)

Ruiselede

2023

Vol et extorsion

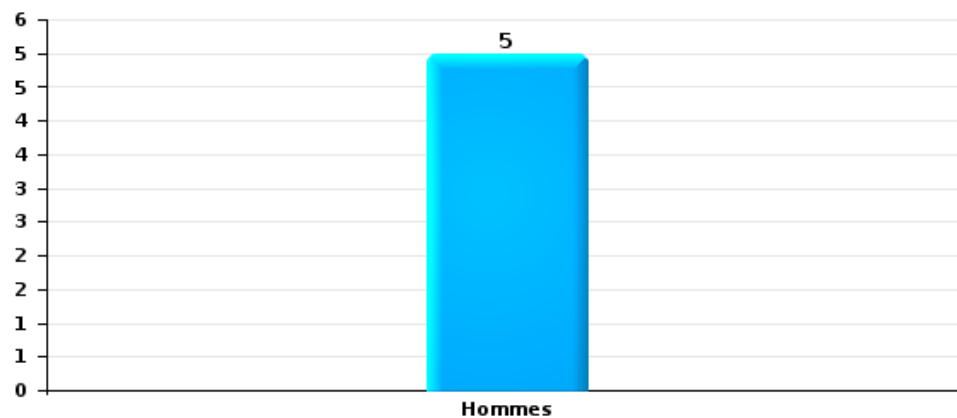
Nombre de suspects-fait selon le sexe





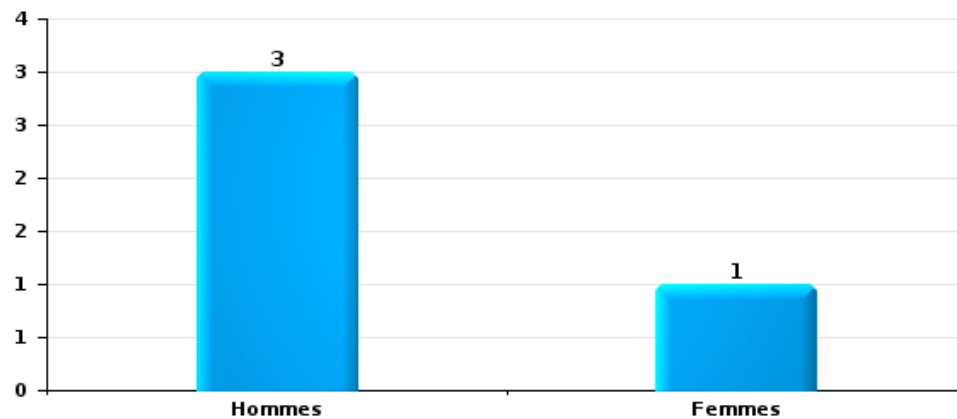
Dégradation de la propriété

Nombre de suspects-fait selon le sexe



Infr. contre l'intégrité physique

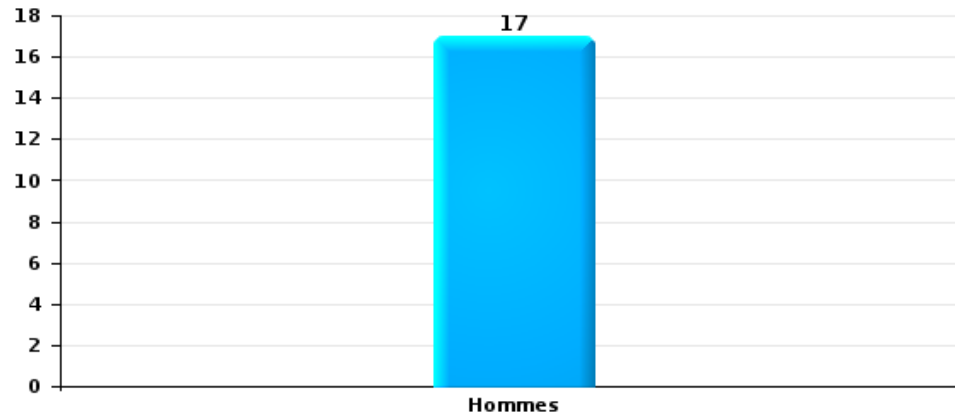
Nombre de suspects-fait selon le sexe





Drogues

Nombre de suspects-fait selon le sexe





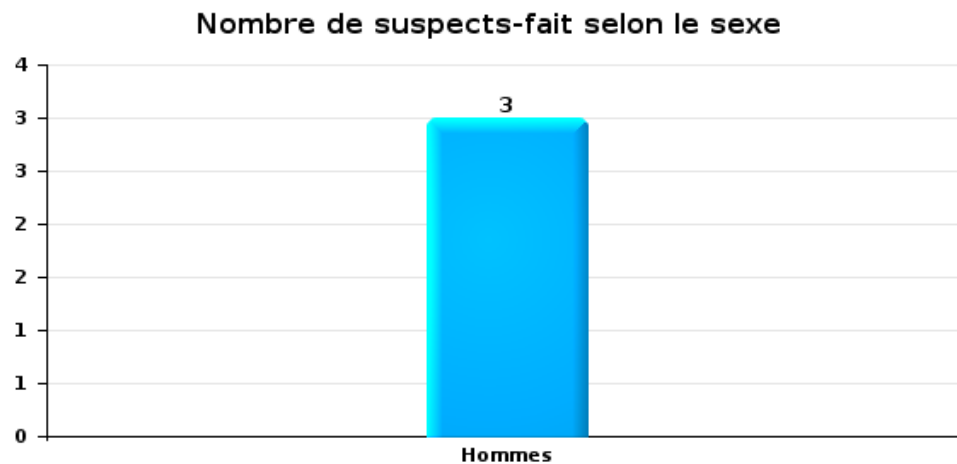
2.2. Nombre de suspects-fait selon le sexe des suspects identifiés (TOP 5 des figures criminelles)

Lorsqu'un même suspect a commis plusieurs faits durant la période considérée, il est aussi comptabilisé plusieurs fois (voir également la note méthodologique)

Ruiselede

2023

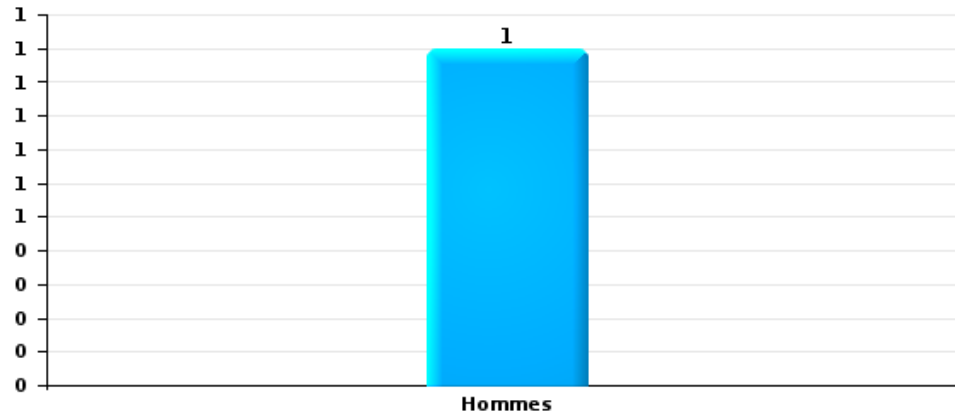
Cambriolage dans bâtiment (total)





Dégradation de voiture

Nombre de suspects-fait selon le sexe





2.3. Nombre de suspects-fait selon l'âge des suspects identifiés (TOP 5 des catégories principales)

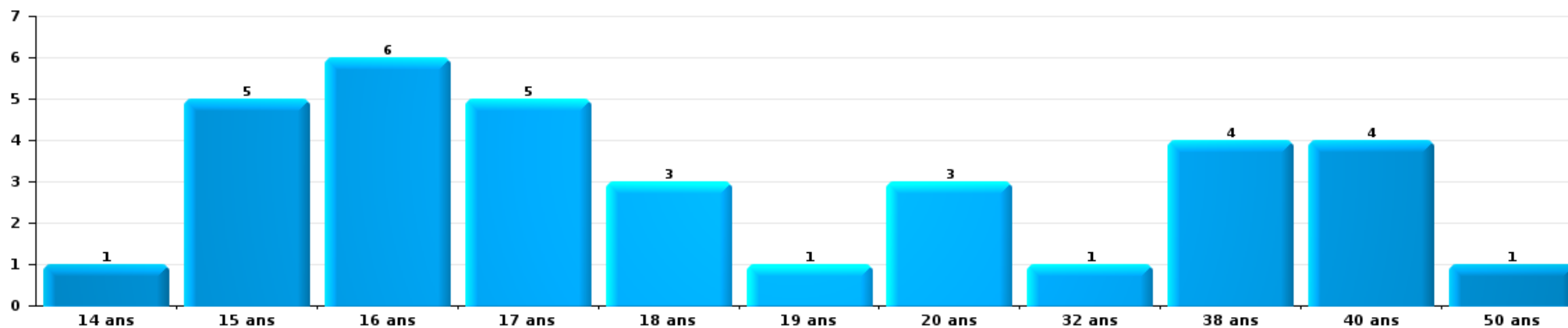
1) Lorsqu'un même suspect a commis plusieurs faits durant la période considérée, il est aussi comptabilisé plusieurs fois, qu'il ait le même âge ou non – 2) Les suspects au-dessous de 14 ans et à partir de 90 ans ne sont pas repris dans le tableau (voir également la note méthodologique)

Ruiselede

2023

Vol et extorsion

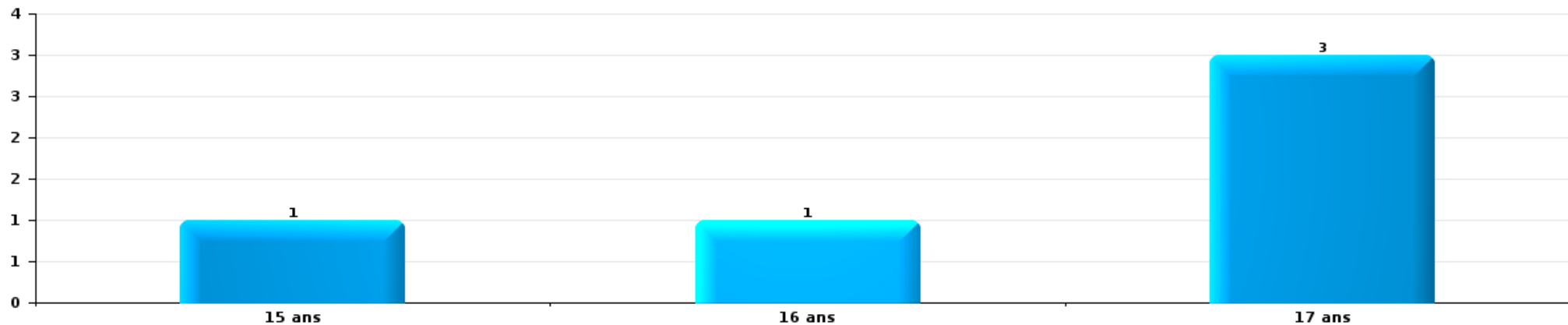
Nombre de suspects-fait par âge (chronologique)





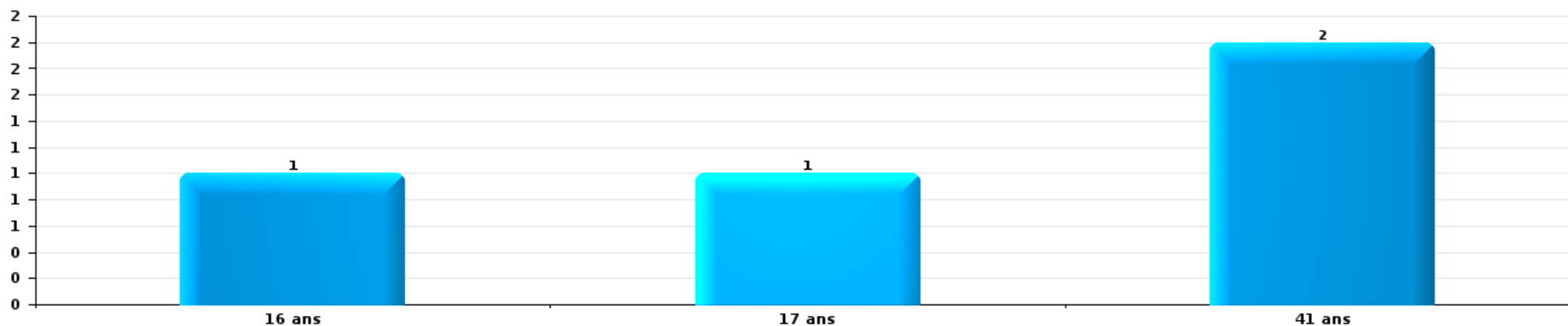
Dégradation de la propriété

Nombre de suspects-fait par âge (chronologique)



Infr. contre l'intégrité physique

Nombre de suspects-fait par âge (chronologique)





Drogues

Nombre de suspects-fait par âge (chronologique)





2.4. Nombre de suspects-fait selon l'âge des suspects identifiés (TOP 5 des figures criminelles)

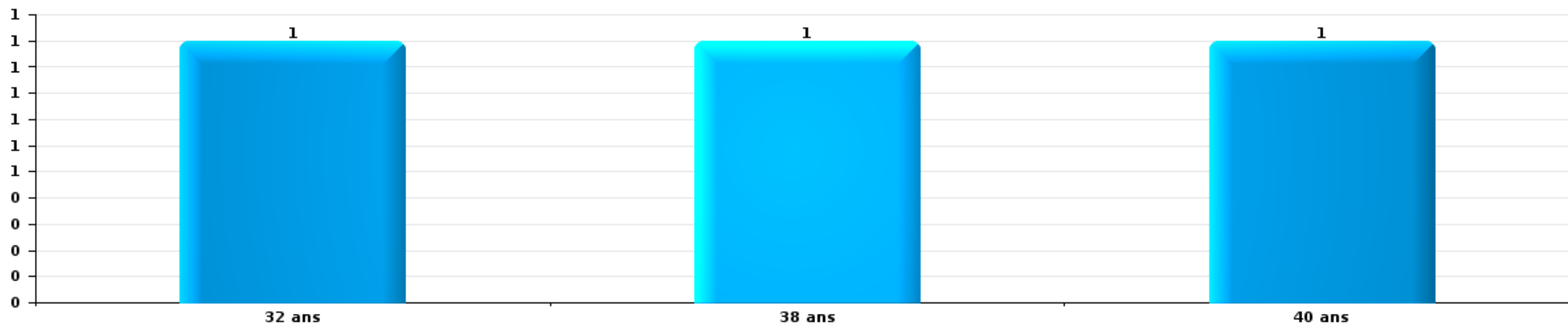
1) Lorsqu'un même suspect a commis plusieurs faits durant la période considérée, il est aussi comptabilisé plusieurs fois, qu'il ait le même âge ou non – 2) Les suspects au-dessous de 14 ans et à partir de 90 ans ne sont pas repris dans le tableau (voir également la note méthodologique)

Ruiselede

2023

Cambrilage dans bâtiment (total)

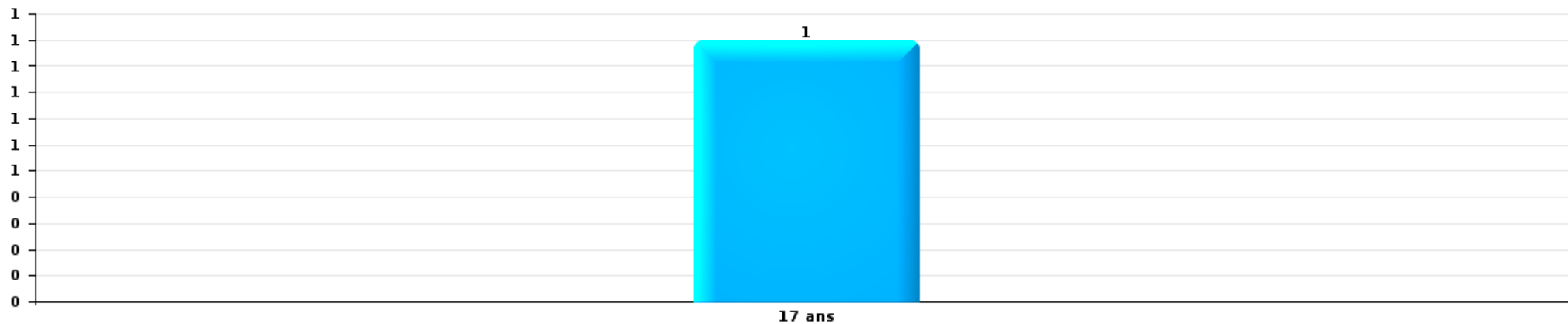
Nombre de suspects-fait par âge (chronologique)





Dégradation de voiture

Nombre de suspects-fait par âge (chronologique)



STATISTIQUES POLICIERES DE CRIMINALITE

LIEU DE PERPETRATION: COMMUNE

Ruiselede

***ANNEXE I: DETAIL PAR CATEGORIE DE DELIT
CODE PENAL***

Infraction Code pénal

Infr. contre l'intégrité physique

			2000	2013	2014	2015	2016	2017	2018	2019	2020	2021	2022	2023
Assassinat	Autres	Tent.								1				
		Sous-total								1				
Meurtre	Autres	Tent.					1							1
		Sous-total					1							1
Coups et/ou blessures vol. en sphère familiale	Entre partenaires ou ex-partenaires	Acc.	1	4	2	8	9	4	3	4	4	1	7	8
	Lors d'un différend familial en général	Acc.	1											
	Par les parents envers un mineur	Acc.				2	2	1	1					
	Envers les parents	Acc.											1	1
		Sous-total		2	4	2	8	11	6	4	5	4	1	8
Coups et/ou blessures vol. hors sphère familiale	Bagarres (=coups réciproques)	Acc.	1		2				1		4	2	4	1
	Coups envers fonctionnaire de police	Acc.										1	1	
	Envers un mineur par une pers. ayant autorité	Acc.									1			
	Envers un mineur qualité de l'auteur inconnue	Acc.				2				1	1	2	3	
	Envers pers. vulnérable par pers. ayant autorité	Acc.							1					
	Coups envers personnel autre service public	Acc.				1								
	Coups envers personnel institut d'enseignement	Acc.		2	1		3	7	5	6	7	7	5	5
	Coups envers gardien de prison/corps sécurité	Acc.								1				
	Non spécifié	Acc.	5	4	7	2	7	3	6	5	5	2	5	11
	Tent.													1
	Sous-total		6	6	10	2	13	10	13	13	18	14	18	18
Abstention coupable		Acc.						1						
		Sous-total						1						
Autres infr. volontaires. c/ l'intégrité phys.	Délaissement d'enfant ou personne vulnérable	Acc.			1				1					
	Entrave méchante à la circulation	Acc.											1	
	Voies de faits et violences légères	Acc.	1	2	1	1	3	1			2	2		
	Sous-total		1	2	2	1	3	1	1		2	2	1	
Infr. involontaires contre l'intégrité physique	Coups et/ou blessures involontaires	Acc.			2									
	Morsure de chien	Acc.		3							1			1
		Sous-total		3	2						1			1
		Total	9	15	16	11	28	18	18	19	25	17	27	29

Infr. contre la liberté individuelle

		2000	2013	2014	2015	2016	2017	2018	2019	2020	2021	2022	2023
Prise d'otages	Acc.			3									
	Tent.				1								
	Sous-total			3	1								
Détenion par un particulier	Acc.								1				
	Sous-total								1				
		Total		3	1				1				

Infr. contre les mœurs

			2000	2013	2014	2015	2016	2017	2018	2019	2020	2021	2022	2023
Viol n'ayant pas causé la mort	Victime 10a - 14a	Acc.					1							
	Victime 14a - 16a	Acc.	2							1				
	Victime 16a - 18a	Acc.										1		
	Victime majeure	Acc.	1		1						2			
	Sous-total		3		1		1			1	2	1		
Viol n'ayant pas causé la mort (nvCPS)	Victime < 16a	Acc.											1	1
	Victime majeure	Acc.												1
	Sous-total												1	2
Attentat à la pudeur avec violence / menace	Victime < 16a	Acc.	2											
	Victime majeure	Acc.							1	1				
	Sous-total		2						1	1				
Attentat à la pudeur sans violence / menace	Victime < 16a	Acc.				1	1					1		
	Victime 16a - 18a	Acc.							1			1	1	
	Victime âge inconnu	Acc.					2							
	Sous-total				1	3		1				2	1	
Atteinte intégrité sexuelle sans mort (nvCPS)	Victime majeure	Acc.												2
		Sous-total												2
Pornographie infantine	Distribution	Acc.				2				3	1		1	
		Sous-total				2				3	1		1	
Pornographie		Acc.				1	1				1			
		Sous-total				1	1				1			
Incitation à la débauche	Victime mineure	Acc.				4	1							
		Sous-total				4	1							
Outrage public aux bonnes mœurs	Actions (exhibitionnisme, etc.)	Acc.		1										
		Sous-total		1										
Voyeurisme	Observation/enregistrement de nudité ou intimité	Acc.								2				
	Diffusion enregistrement nudité ou intimité	Acc.									2			
	Sous-total									2	2			
Diffusion contenu sex. but méchant/lucrat. (nvCPS)	Victime < 16a	Acc.											1	
	Victime majeure	Acc.												1
	Sous-total												1	1
	Total		5		2	1	11	2	2	7	6	3	4	5

Infr. contre autres valeurs morales et sentiments

		2000	2013	2014	2015	2016	2017	2018	2019	2020	2021	2022	2023
Harcèlement	Acc.	2	1	12	8	5	6	3	11	17	13	10	11
	Sous-total	2	1	12	8	5	6	3	11	17	13	10	11
Violation de sépulture	Acc.				1	1							
	Sous-total				1	1							
Atteinte à l'honneur	Calomnie et diffamation	Acc.			2	1	1	2	2	3	3		2
	Injures (Délit)	Acc.			1					2		1	
	Non spécifié	Acc.					1	1					
	Sous-total	1			3	1	2	3	2	5	3	1	2
Vie privée	Violation de domicile par un particulier	Acc.			1	1			1			1	
	Sous-total				1	1			1			1	
Tapage nocturne	Acc.					2					1		
	Sous-total					2					1		
Total		3	1	12	13	10	8	6	14	22	17	12	13

Infr. relative au statut juridique de l'enfant

			2000	2013	2014	2015	2016	2017	2018	2019	2020	2021	2022	2023
Non-représentation d'enfants	Par les parents	Acc.		2										
		Sous-total		2										
		Total		2										

Vol et extorsion

			2000	2013	2014	2015	2016	2017	2018	2019	2020	2021	2022	2023	
Vol avec circ. aggr.	Avec violence	Acc.		2	1								1		
		Tent.	1												
	Sans violence	Acc.	9	24	30	12	13	12	10	12	12	12	12	8	25
		Tent.	5	18	15	9	8	4	5	4	4	7	3	6	17
	Sous-total	15	44	46	21	21	16	15	15	16	19	15	15	42	
Vol sans circ. aggr.	Avec violence	Acc.						1			1		1	3	
		Tent.									1				
	Sans violence, Vol à la tire	Acc.		2							1				
		Acc.			1									1	
	Sans violence, Vol d'usage	Acc.	3	2				1	1	1	1	1	2	3	
		Acc.	21	30	25	25	18	31	21	20	16	16	19	23	21
Sans violence	Tent.		1	2		1	1	1	1		2		1		
	Sous-total	24	35	28	25	19	34	23	22	22	21	21	27	26	
Vol non spécifié		Acc.	8												
		Tent.	3												
	Sous-total	11													
Extorsion		Acc.		1		1			3	1	2				
		Tent.			1	1	3		6	7			4	1	3
	Sous-total		1	1	2	3		9	8	8	2	4	1	3	
	Total	50	80	75	48	43	50	47	46	46	42	40	43	71	

Fraude

		2000	2013	2014	2015	2016	2017	2018	2019	2020	2021	2022	2023
Blanchiment d'argent	Acc.		2					2	1	1	3		1
	Sous-total		2					2	1	1	3		1
Recel	Recel simple	Acc.											
	Sous-total												
Grivèlerie	Carburant / lubrifiant	Acc.							1				
	Boissons et aliments	Acc.			1								
	Sous-total				1				1				
Détournement et destruction frauduleuse	Cel frauduleux	Acc.	1				1			2	2		
	D'argent, de papiers, etc.	Acc.			1							1	
	Non spécifié	Acc.	1		1								
	Sous-total		2		2		1			2	2	1	
Escoquerie	Fraude par internet	Acc.	2	2	5	4	1	3	6	14	9	7	6
		Tent.		3	7	8	1	1	2		7	2	
	Escoquerie sans internet	Acc.	4	4	3	2	2	3	4	3	3	2	3
		Tent.	1		3			5		2		3	
	Non spécifié	Acc.											
	Sous-total		7	9	18	14	4	12	12	19	19	14	9
Tromperie	Marchandises vendues / travail fourni	Acc.		1						1	1		
	Sous-total			1						1	1		
Abus de confiance et infr. apparentées	Abus de confiance	Acc.	16	3		3	1	3	3	1	2	2	3
	Abus des faiblesses	Acc.						1					
	Sous-total		16	3		3	1	4	3	1	2	2	3
Abus de biens sociaux	Par des sociétés	Acc.						1					
	Autres	Acc.											1
	Sous-total							1					1
Infr. liées à l'insolvabilité	Par le débiteur	Acc.		1							1		1
	Non spécifié	Acc.	1										
	Sous-total		1	1							1		1
Insolvabilité frauduleuse		Acc.						1					
	Sous-total							1					
	Total		28	14	21	17	6	20	17	24	28	17	15

Dégradation de la propriété

			2000	2013	2014	2015	2016	2017	2018	2019	2020	2021	2022	2023
Incendie volontaire	Dans lieu habité (de jour)	Acc.									1			
	Dans lieu habité (de nuit)	Acc.							1		2			
	Dans un autre lieu (de jour)	Acc.												1
	Dans un autre lieu (de nuit)	Acc.	1											
	Dans un autre lieu (moment indéterminé)	Acc.											1	
	Non spécifié	Acc.	2											
		Sous-total	3						1		3		1	1
Incendie involontaire		Acc.	2	2	2			2	2	1	4	4	1	1
		Sous-total	2	2	2			2	2	1	4	4	1	1
Destruction, dénaturation, dégradation	Avec circ. aggr.	Acc.			1					1				
	Destruction de biens agricoles	Acc.									1			
	Non spécifié	Acc.	10											
		Sous-total	10		1					1	1			
Vandalisme	Sur véhicules	Acc.	2	5	10	6	3	2	4	5	5	7	11	9
	Sur autres biens mobiliers	Acc.	5	1	4	3	1	5	5	3	6	4	1	6
	Graffitis	Acc.				1	2			1			3	
	Autres détériorations sur biens immobiliers	Acc.	4	13	1	11	5	5	10	10	6	13	10	9
	Dégradation de clôture	Acc.	1	1			1			1		1		1
		Sous-total	12	20	15	21	12	12	19	20	17	25	25	25
		Total	27	22	18	21	12	14	22	22	25	29	27	27

Infr. contre la sécurité publique

		2000	2013	2014	2015	2016	2017	2018	2019	2020	2021	2022	2023	
Association de malfaiteurs	Acc.			1						1	2		1	
	Sous-total			1						1	2		1	
Evasion de prisonniers	Evasion simple	Acc.	4	3	1	3	1	1	2	7		1	2	1
	Evasion qualifiée	Acc.	1											2
	Non-rentree de congé	Acc.		8	2	3	3	2	4	3	1		5	2
	Non-respect surveillance électronique	Acc.					1					1		
	Non spécifié	Acc.	48	1		1		1						
	Sous-total	53	12	3	7	4	4	7	10	1	2	7	5	
Menaces	Menace d'attentat	Acc.								1	2		2	
	Verbales	Acc.	3	4	8	4	12	11	8	9	8	8	11	6
	Ecrites	Acc.	2	1	3	2	3	1	2	2	6	1	1	4
	Par gestes, emblèmes	Acc.	1	2	1	1	2	4	1	5	5	3	3	2
	Alerte à la bombe	Acc.			1	1							1	
Non spécifié	Acc.	1				2						1		
	Sous-total	7	7	13	8	17	18	11	16	20	14	17	14	
	Total	60	19	17	15	21	22	18	26	22	18	24	20	

Infr. contre l'autorité publique

		2000	2013	2014	2015	2016	2017	2018	2019	2020	2021	2022	2023
Violence c/ personnes investies autorité publique	Acc.		1							1			
	Sous-total		1							1			
Rébellion	Rébellion armée	Acc.					1	1			2		
	Rébellion non armée	Acc.	1						1	4	2	1	2
	Sous-total		1				1	1	1	4	4	1	2
Outrages	Acc.				2								
	Sous-total				2								
Total			2			2	1	1	1	5	4	1	2

Infr. contre la foi publique

			2000	2013	2014	2015	2016	2017	2018	2019	2020	2021	2022	2023
Faux en écritures	Faux en écritures	Acc.		1		4		2	1	3			2	1
	Usage de faux en écrit. et écrit. falsifiées	Acc.											1	
		Sous-total		1		4		2	1	3			3	1
Usurpation	De nom	Acc.				1			1	2				
		Sous-total				1			1	2				
Contrefaçon / falsification	Contrefaçon	Acc.									1			
	Falsification	Acc.						1				1	1	
		Sous-total						1			1	1	1	
Fausses monnaies	Emission	Acc.	1											
		Sous-total	1											
Faux en justice	Fausses déclarations	Acc.												1
		Tent.						1						
	Faux serment	Acc.						1						
		Sous-total					2							1
		Total	1	1		5		5	2	5	1	1	4	2



Ruisselede

Infraction Code pénal

Infr. contre la famille

		2000	2013	2014	2015	2016	2017	2018	2019	2020	2021	2022	2023
Refus du droit aux relations personnelles	Acc.		11	4	6	6	5	2	3		4	2	3
	Sous-total		11	4	6	6	5	2	3		4	2	3
Non-acquittement pension alimentaire	Acc.			1		1			1				
	Sous-total			1		1			1				
Total			11	5	6	7	5	2	4		4	2	3

Criminalité informatique

		2000	2013	2014	2015	2016	2017	2018	2019	2020	2021	2022	2023
Hacking	Acc.			2	3	6	2	3	1	2	1	2	4
	Tent.				1	1							
	Sous-total			2	4	7	2	3	1	2	1	2	4
Faux en informatique	Acc.		1	1	2	3		1					1
	Sous-total		1	1	2	3		1					1
Fraude informatique	Acc.				1	4	1	5	9	6	12	11	14
	Tent.		1	4	8		1	5	7	2			1
	Sous-total		1	4	9	4	2	10	16	8	12	11	15
Sabotage	Acc.			1	1	3		1	1				1
	Tent.					2							
	Sous-total			1	1	5		1	1				1
Total			2	8	16	19	4	15	18	10	13	13	21

Exercice illégal de l'autorité publique

		2000	2013	2014	2015	2016	2017	2018	2019	2020	2021	2022	2023
Corruption publique	Acc.							1					
	Sous-total							1					
Total								1					



Traite des êtres humains

		2000	2013	2014	2015	2016	2017	2018	2019	2020	2021	2022	2023
Exploitation sexuelle	Acc.			1									
	Sous-total			1									
Exploitation économique	Acc.		1										
	Sous-total		1										
Total			1	1									

Autres infractions Code pénal

		2000	2013	2014	2015	2016	2017	2018	2019	2020	2021	2022	2023
	Acc.			1									
	Tent.			1									
Sous-total				2									
Total				2									

Contravention Code pénal

		2000	2013	2014	2015	2016	2017	2018	2019	2020	2021	2022	2023
Injures (Contravention)	Acc.	1											
	Sous-total	1											
Total		1											

STATISTIQUES POLICIERES DE CRIMINALITE

LIEU DE PERPETRATION: COMMUNE

Ruiselede

***ANNEXE II: DETAIL PAR CATEGORIE DE DELIT
LOIS SPECIALES***



Ruiselede

Infraction Lois spéciales

Drogues

			2000	2013	2014	2015	2016	2017	2018	2019	2020	2021	2022	2023
Détention	Acc.		4	6	26	16	16	19	10	6	14	6	17	20
	Sous-total		4	6	26	16	16	19	10	6	14	6	17	20
Usage	Usage individuel	Acc.	5											
	Faciliter l'usage	Acc.		1	3			1			1			
	Incitation à l'usage	Acc.		1	5	1								
	Sous-total		5	2	8	1		1			1			
Fabrication	Acc.			1								1		
	Sous-total			1								1		
Commerce	Acc.		1	1	4	5	2	1	1	1	3	1	1	
	Sous-total		1	1	4	5	2	1	1	1	3	1	1	
Autres	Acc.			1		1		4	2	2	1		4	4
	Sous-total			1		1		4	2	2	1		4	4
	Total		10	11	38	23	18	25	13	9	19	8	22	24

Législation sur les étrangers

			2000	2013	2014	2015	2016	2017	2018	2019	2020	2021	2022	2023
Transmigration illégale	Mariages simulés/blancs sans récompense/contrainte	Acc.					1					1		1
	Accès au territoire	Acc.					1							
	Séjour	Acc.			2							1	1	
	Inscription au registre des étrangers	Acc.		1					3	3	2			
	Sous-total			1	2		2		3	3	2	2	1	1
Non spécifié	Acc.		1											
	Sous-total		1											
	Total		1	1	2		2		3	3	2	2	1	1



Environnement

			2000	2013	2014	2015	2016	2017	2018	2019	2020	2021	2022	2023
Déchets	Déchets par professionnel	Acc.		1	1	1		1	2			2		
	Déchets par particulier	Acc.		5	2	5		6	3		6	3	3	2
	Déchets par personne indéterminée	Acc.	1											
	Sous-total		1	6	3	6		7	5		6	5	3	2
Autres que déchets	Urbanisme	Acc.	3	2	4	2	2		4	4	1			
	Permis d'environnement	Acc.				1			2	1				
	Bruit	Acc.								1				
	Pollution de l'eau	Acc.		1	1							1		
	Pollution du sol	Acc.		1		1								
	Autres nuisances en matière d'environnement	Acc.		1		1						1		
Sous-total		3	5	5	5	2		6	6	2	1			
Biodiversité / Faune et flore	Bien-être animal	Acc.	3	1	1	3	4		1	2	4			
	Protection de la nature	Acc.								1				
	Permis / autorisation animaux	Acc.						7						
	Destruction d'animaux	Acc.			1	1							1	
		Tent.				1								
Sous-total		3	1	2	5	4	7	1	3	4	1			
Non spécifié		Acc.	1											
		Sous-total	1											
		Total	8	12	10	16	6	14	12	9	12	6	4	2



Armes et explosifs

			2000	2013	2014	2015	2016	2017	2018	2019	2020	2021	2022	2023
Détention illégale	Arme à feu	Acc.				1			1				1	1
	Arme blanche ou non à feu	Acc.			3	1		1				4	1	3
	Munition	Acc.				1		1						
	Pièces/accessoires	Acc.				1								
		Sous-total			3	4		2	1			4	2	4
Port / transport illégal	Arme blanche ou non à feu	Acc.						2	2		1	1		3
		Sous-total						2	2		1	1		3
Autre	Mesures de sécurité	Acc.				1			2					
	Stockage	Acc.				1								
	Défaut signalement vol ou perte	Acc.							2					
	Non spécifié	Acc.	1											
		Sous-total	1			2			4					
		Total	1		3	6		4	7		1	5	2	7

Protection de la personne

			2000	2013	2014	2015	2016	2017	2018	2019	2020	2021	2022	2023
Discrimination	Racisme et xénophobie	Acc.												2
	Autre discrimination	Acc.												1
		Sous-total												3
Protection de la vie privée		Acc.				1	1	1			2			
		Sous-total				1	1	1			2			
Caméras de surveillance		Acc.												1
		Sous-total												1
		Total				1	1	1			2			4



Ruiselede

Infraction Lois spéciales

Hormones et dopage

		2000	2013	2014	2015	2016	2017	2018	2019	2020	2021	2022	2023
Détention	Acc.								1				
	Sous-total:								1				
Fabrication et distribution	Acc.				1								
	Sous-total:				1								
	Total:				1				1				

Protection de la jeunesse

		2000	2013	2014	2015	2016	2017	2018	2019	2020	2021	2022	2023
Législation sur l'obligation scolaire	Acc.											1	
	Sous-total:											1	
Législation sur la protection de la jeunesse	Acc.		3	1		1	1	4		1		4	4
	Sous-total:		3	1		1	1	4		1		4	4
Non spécifié	Acc.						1				1		
	Sous-total:						1				1		
	Total:		3	1		1	2	4		1	1	5	4



Code pénal social

		2000	2013	2014	2015	2016	2017	2018	2019	2020	2021	2022	2023
Harcèlement au travail	Acc.				1								
	Sous-total:				1								
Mise en danger du travailleur	Acc.									1			
	Sous-total:									1			
Fraude sociale aux cotisations (travail au noir)	Acc.								1				
	Sous-total:								1				
Escroquerie en droit pénal social	Acc.										1	1	
	Sous-total:										1	1	
Autres	Acc.							1	1				
	Sous-total:							1	1				
	Total:				1			1	2	1	1	1	

Ivresse et alcool

		2000	2013	2014	2015	2016	2017	2018	2019	2020	2021	2022	2023
Ivresse publique	Acc.	1	1			2	1	1					
	Sous-total:	1	1			2	1	1					
	Total:	1	1			2	1	1					

Registre de population

		2000	2013	2014	2015	2016	2017	2018	2019	2020	2021	2022	2023
	Acc.		16	7	7	9	15	13	7	12	23	25	26
	Sous-total:		16	7	7	9	15	13	7	12	23	25	26
	Total:		16	7	7	9	15	13	7	12	23	25	26

Carte d'identité

		2000	2013	2014	2015	2016	2017	2018	2019	2020	2021	2022	2023
Pas en possession	Acc.						1						
	Sous-total:						1						
	Total:						1						



Santé publique

		2000	2013	2014	2015	2016	2017	2018	2019	2020	2021	2022	2023
Refus ou négligence respect mesures	Acc.									31	26	1	
	Sous-total:									31	26	1	
Produits du tabac	Acc.											1	
	Sous-total:											1	
	Total:									31	26	2	

Travail

		2000	2013	2014	2015	2016	2017	2018	2019	2020	2021	2022	2023
Règlement général protection du travail	Acc.				1								
	Sous-total:				1								
Commerce ambulant	Acc.				1		1						
	Sous-total:				1		1						
Fraude sociale aux cotisations (travail au noir)	Acc.	1							1				
	Sous-total:	1							1				
Travailleurs étrangers	Acc.		1										
	Sous-total:		1										
Autres	Acc.					1							
	Sous-total:					1							
	Total:	1	1		2	1	1		1				

Protection des revenus publics

		2000	2013	2014	2015	2016	2017	2018	2019	2020	2021	2022	2023
Non spécifié	Acc.	1											
	Sous-total:	1											
	Total:	1											



Législation économique

		2000	2013	2014	2015	2016	2017	2018	2019	2020	2021	2022	2023
Sociétés	Acc.		2	1	1		1						
	Sous-total:		2	1	1		1						
	Total:		2	1	1		1						

Pratiques commerciales

		2000	2013	2014	2015	2016	2017	2018	2019	2020	2021	2022	2023
Autres	Acc.					1							
	Sous-total:					1							
	Total:					1							

Autres lois spéciales

		2000	2013	2014	2015	2016	2017	2018	2019	2020	2021	2022	2023
Transport	Acc.			1									
	Sous-total:			1									
Dégradation involontaire câbles télécommunication	Acc.			2	6	4	11	2	3	1	5	5	3
	Sous-total:			2	6	4	11	2	3	1	5	5	3
Autres	Acc.	1							1				
	Sous-total:	1							1				
	Total:	1		3	6	4	11	2	4	1	5	5	3

STATISTIQUES POLICIERES DE CRIMINALITE

LIEU DE PERPETRATION: COMMUNE

Ruiselede

***ANNEXE III: DETAIL
FIGURES CRIMINELLES / PHENOMENES***



Ruiselede

FC Vol moyen de transport

		2000	2013	2014	2015	2016	2017	2018	2019	2020	2021	2022	2023
Vol de voiture	Acc.	4	2	1			2	1			2		2
	Tent.	2											
	Total	6	2	1			2	1			2		2
Vol de moto	Acc.										1		
	Total										1		
Homejacking	Tent.	1											
	Total	1											
Vol dans les garages	Acc.	1									1		
	Total	1									1		
Vol de vélomoteur	Acc.	1							1	1			
	Total	1							1	1			
Vol de vélo	Acc.	6	12	6	5	6	7	2	8	1	1	5	4
	Total	6	12	6	5	6	7	2	8	1	1	5	4



FC Cambriolage

		2000	2013	2014	2015	2016	2017	2018	2019	2020	2021	2022	2023
Cambriolage dans habitation	Acc.	4	11	10	9	7	6	3	5	1	5	5	6
	Tent.	4	11	8	5	8	2	4	3	2	1	5	8
	Total	8	22	18	14	15	8	7	8	3	6	10	14
Cambriolage ds entreprise ou commerce	Acc.	3	4	2		1	1	1			2	1	5
	Tent.	3	1	3									2
	Total	6	5	5		1	1	1			2	1	7
Cambriolage ds service public ou bâtiment administ	Acc.	3	4	12	1	1		1	1	1	1		3
	Tent.		3	4	2						1		
	Total	3	7	16	3	1		1	1	1	2		3
Cambriolage dans bâtiment (total)	Acc.	10	19	24	10	9	7	5	6	2	8	6	14
	Tent.	7	15	15	7	8	2	4	3	2	2	5	10
	Total	17	34	39	17	17	9	9	9	4	10	11	24

FC Vol autre

		2000	2013	2014	2015	2016	2017	2018	2019	2020	2021	2022	2023
Vol à main armée	Acc.		1	1				1					
	Tent.	1						1					
	Total	1	1	1				2					
Vol avec violence sans arme	Acc.		2	1	1		1	1		3		2	3
	Tent.				1	3		5	7	1	4	1	2
	Total		2	1	2	3	1	6	7	4	4	3	5
Vol dans ou sur un véhicule	Acc.	3	7	9	4	3	7	2	4	11	3	1	1
	Tent.				1		2			6	1		1
	Total	3	7	9	5	3	9	2	4	17	4	1	2
Vol d'armes et explosifs	Acc.		1	1							1		
	Tent.												
	Total		1	1							1		
Vol à l'arraché	Acc.										1		1
	Tent.												
	Total										1		1



FC Vol autre

		2000	2013	2014	2015	2016	2017	2018	2019	2020	2021	2022	2023
Vol à la tire	Acc.		2						1				
	Total		2						1				
Vol à l'étalage	Acc.		1				1			1	1	1	1
	Total		1				1			1	1	1	1
Vol par ruse	Acc.		1	1			2	1					
	Tent.	1			2			1					
	Total	1	1	1	2		2	2					
Vol de métaux	Acc.		3	2			1	3		1		2	4
	Total		3	2			1	3		1		2	4
Vol sur les chantiers	Acc.		2	1			3		3		1	1	
	Tent.		1										
	Total		3	1			3		3		1	1	
Home-invasion	Acc.												1
	Total												1
Vol d'animaux	Acc.	1		1	1							1	3
	Total	1		1	1							1	3



Criminalité ICT

		2000	2013	2014	2015	2016	2017	2018	2019	2020	2021	2022	2023
Fraude de cartes de paiements	Acc.	3				1			1				1
	Tent.	1											
	Total	4				1			1				1
Phishing	Acc.							4	5	6	9	7	11
	Tent.			1			1	1	2	1			1
	Total			1			1	5	7	7	9	7	12
Ransomware	Acc.					1			1				
	Tent.												
	Total					1			1				
Skimming	Acc.								1				
	Tent.												
	Total								1				

FC Autre

		2000	2013	2014	2015	2016	2017	2018	2019	2020	2021	2022	2023
Violence contre les métiers d'intérêt général	Acc.		3	1		4	7	5	7	8	8	6	5
	Tent.												
	Total		3	1		4	7	5	7	8	8	6	5
Graffiti	Acc.				1	2			1			3	
	Tent.												
	Total				1	2			1			3	
Dégradation de voiture	Acc.	2	4	10	5	3	2	4	5	5	7	10	8
	Tent.												
	Total	2	4	10	5	3	2	4	5	5	7	10	8



PH Violence intrafamiliale (VIF)

		2000	2013	2014	2015	2016	2017	2018	2019	2020	2021	2022	2023
VIF: physique, dans le couple	Acc.	1	4	2	8	9	4	3	4	5	1	7	8
	Total	1	4	2	8	9	4	3	4	5	1	7	8
VIF: physique, envers des descendants	Acc.					2	2	1	1				
	Total					2	2	1	1				
VIF: physique, envers d'autres membres	Acc.	1					1					1	1
	Total	1					1					1	1
VIF: sexuelle, dans le couple	Acc.			1									
	Total			1									
VIF: sexuelle, envers des descendants	Acc.	2				1			1				
	Total	2				1			1				
VIF: psychique, dans le couple	Acc.		13	4	6	6	6	3	3	2	4	3	4
	Total		13	4	6	6	6	3	3	2	4	3	4
VIF: psychique, envers des descendants	Acc.									1			
	Total									1			
VIF: psychique, envers d'autres membres	Acc.		1										1
	Total		1										1
VIF: économique, dans le couple	Acc.				1		1						1
	Total				1		1						1
VIF: économique, envers d'autres membres	Acc.	3		1		1	1		1				
	Total	3		1		1	1		1				

PH Hormones et dopage

		2000	2013	2014	2015	2016	2017	2018	2019	2020	2021	2022	2023
Dopage humain	Acc.					1	1		1				
	Total					1	1		1				
Engraissement illégal	Acc.								1				
	Total								1				



PH Drogues

		2000	2013	2014	2015	2016	2017	2018	2019	2020	2021	2022	2023
Vente de cocaïne	Acc.		1						1	2	1		
	Total		1						1	2	1		
Vente de drogues synthétiques	Acc.		1	1		1			1		1		
	Total		1	1		1			1		1		

PH Traite des êtres humains

		2000	2013	2014	2015	2016	2017	2018	2019	2020	2021	2022	2023
TEH - exploitation économique	Acc.		1										
	Total		1										
TEH - exploitation sexuelle	Acc.			1									
	Total			1									

PH Violence dans l'espace public



PH Violence dans l'espace public

		2000	2013	2014	2015	2016	2017	2018	2019	2020	2021	2022	2023
Violence physique (voie publique)	Acc.			3	1	3	1	1	1	5	1	4	2
	Total			3	1	3	1	1	1	5	1	4	2
Violence physique (autre endroit public)	Acc.												1
	Total												1
Violence physique (endroit accessible au public)	Acc.	2	1	1				2	1	2		3	5
	Tent.												1
	Total	2	1	1				2	1	2		3	6
Violence sexuelle (transport public)	Acc.				1								
	Total				1								
Violence sexuelle (voie publique)	Acc.			1								1	1
	Total			1								1	1
Violence sexuelle (autre endroit public)	Acc.									1			
	Total									1			
Violence sexuelle (endroit accessible au public)	Acc.								1				
	Total								1				
Violence psychique (voie publique)	Acc.	1	1	2	1	1	2	3	1	2	1	5	2
	Total	1	1	2	1	1	2	3	1	2	1	5	2
Violence psychique (autre endroit public)	Acc.							2			1		1
	Total							2			1		1
Violence psychique (endroit accessible au public)	Acc.		2	2			1			3		2	2
	Total		2	2			1			3		2	2
Vol à main armée (voie publique)	Acc.							1					
	Total							1					
Vol à main armée (endroit accessible au public)	Acc.			1									
	Total			1									
Vol avec violence sans arme (voie publique)	Acc.						1						
	Total						1						



PH Autre

		2000	2013	2014	2015	2016	2017	2018	2019	2020	2021	2022	2023
Terrorisme, extrémisme et radicalisme	Acc.			1	1								
	Total			1	1								
Cyberharcèlement	Acc.		1	14	10	7	5	5	11	14	8	10	8
	Total		1	14	10	7	5	5	11	14	8	10	8
Fraude à l'identité	Acc.			1	1	2	1	1	3		1		2
	Tent.			1	1	2		1		1	2	1	
	Total			2	2	4	1	2	3	1	3	1	2

STATISTIQUES POLICIERES DE CRIMINALITE

LIEU DE PERPETRATION: COMMUNE

Ruiselede

***ANNEXE IV: FAITS ENREGISTRES
NON CRIMINELS***



Ruiselede

Faits non criminels

Maladies / Décès / Disparition

	2000	2013	2014	2015	2016	2017	2018	2019	2020	2021	2022	2023
Suicide			1	1	2			1				
Personne malade		3	2		2	6	1	1	3	2	2	5
Décès suspect								2				1
Décès naturel							1					
Disparition (personne disparue)	21	4		3	1	7	6	2	6	6	11	3
Accident (sauf roulage)		2	1	1		2		1	1	3		2
Autres		2			1							
Total	21	11	4	5	6	15	8	7	10	11	13	11

Appels

	2000	2013	2014	2015	2016	2017	2018	2019	2020	2021	2022	2023
Alarme	2											
Appels	1						1				1	
Total	3						1				1	

Problèmes sociaux

	2000	2013	2014	2015	2016	2017	2018	2019	2020	2021	2022	2023
Différends familiaux	5	3	6	5	3	2	5	1	4	2	5	
Différend (pas de coups)	2	3	1		1			3	1		3	
Affaire civile	3	2	1	1	3	3	1	2	1		1	
Protection de la jeunesse	48	34	35	46	27	33	69	73	32	30	53	38
Autres	1			5			2	1	3	3	4	3
Total	59	42	43	57	34	38	77	80	41	35	66	41



Catastrophes

	2000	2013	2014	2015	2016	2017	2018	2019	2020	2021	2022	2023
Dégâts tempête											1	
Dégâts eau		1										
Total		1									1	

Ordre public

	2000	2013	2014	2015	2016	2017	2018	2019	2020	2021	2022	2023
Troubles					1						1	
Total					1						1	

Agissements suspects

	2000	2013	2014	2015	2016	2017	2018	2019	2020	2021	2022	2023
	8	4	1	2	3	1	2	3	2	1	1	1
Total	8	4	1	2	3	1	2	3	2	1	1	1

Objets trouvés

	2000	2013	2014	2015	2016	2017	2018	2019	2020	2021	2022	2023
	1	12	7	1	2			2			3	1
Total	1	12	7	1	2			2			3	1

Objets perdus

	2000	2013	2014	2015	2016	2017	2018	2019	2020	2021	2022	2023
	6	68	90	82	76	74	85	73	81	73	79	90
Total	6	68	90	82	76	74	85	73	81	73	79	90



Autres non-infractions

	2000	2013	2014	2015	2016	2017	2018	2019	2020	2021	2022	2023
Non-respect des conditions		1	1									1
Procès-verbal d'information	1	4	5	6	6	1	5	3	3	2	1	
Notification		4	2	5	4	3	3			1	2	
Dégradation involontaire câbles (non-télécom)		3	2	5	2	4						1
Fonction de contrôle armes		1										
Autres non infractions	4											
Total	5	13	10	16	12	8	8	3	3	3	3	2