

STATISTIQUES POLICIERES DE CRIMINALITE

LIEU DE PERPETRATION: COMMUNE

Roeselare

2000 - 2023

Police fédérale - DGRIDRIIBIPOL

STATISTIQUES POLICIERES DE CRIMINALITE

LIEU DE PERPETRATION: COMMUNE

Roeselare

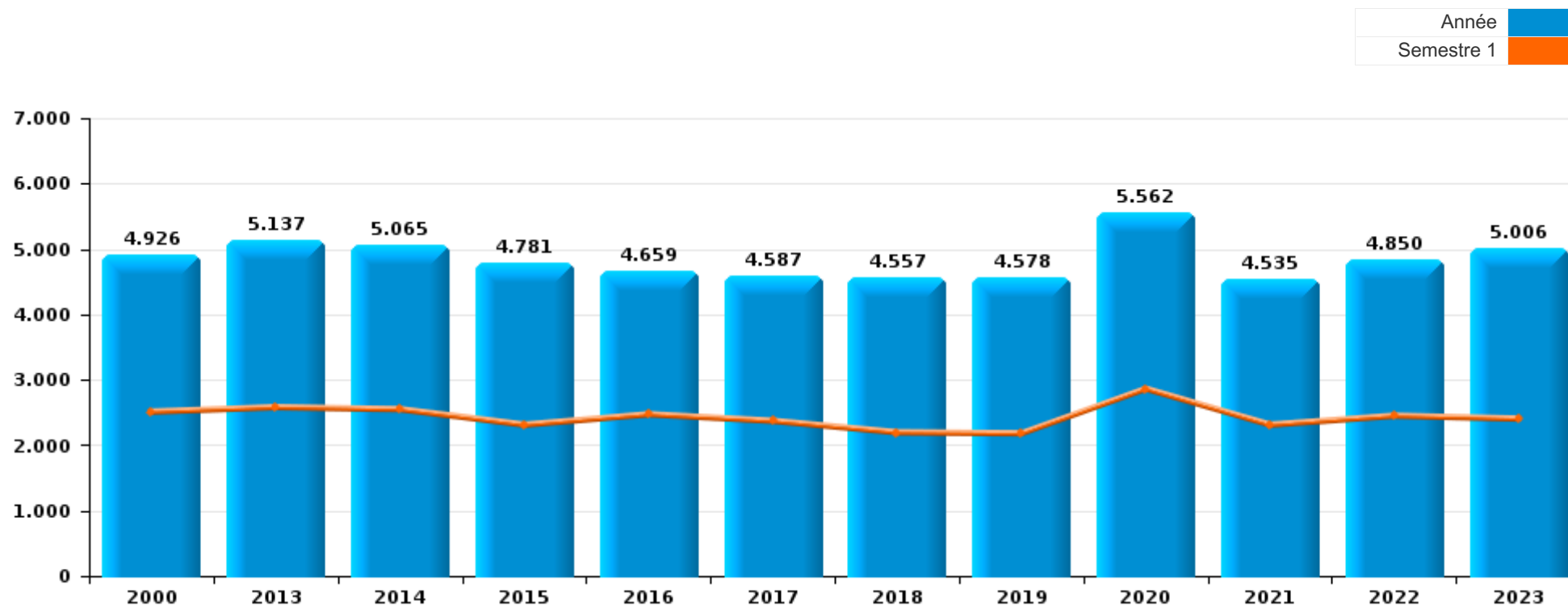
PARTIE I : INFRACTIONS JUDICIAIRES

CRIMINALITE ENREGISTREE COMMISE AU NIVEAU DE LA COMMUNE



Roeselare

	2000	2013	2014	2015	2016	2017	2018	2019	2020	2021	2022	2023
Nombre total des délits	4.926	5.137	5.065	4.781	4.659	4.587	4.557	4.578	5.562	4.535	4.850	5.006





Roeselare

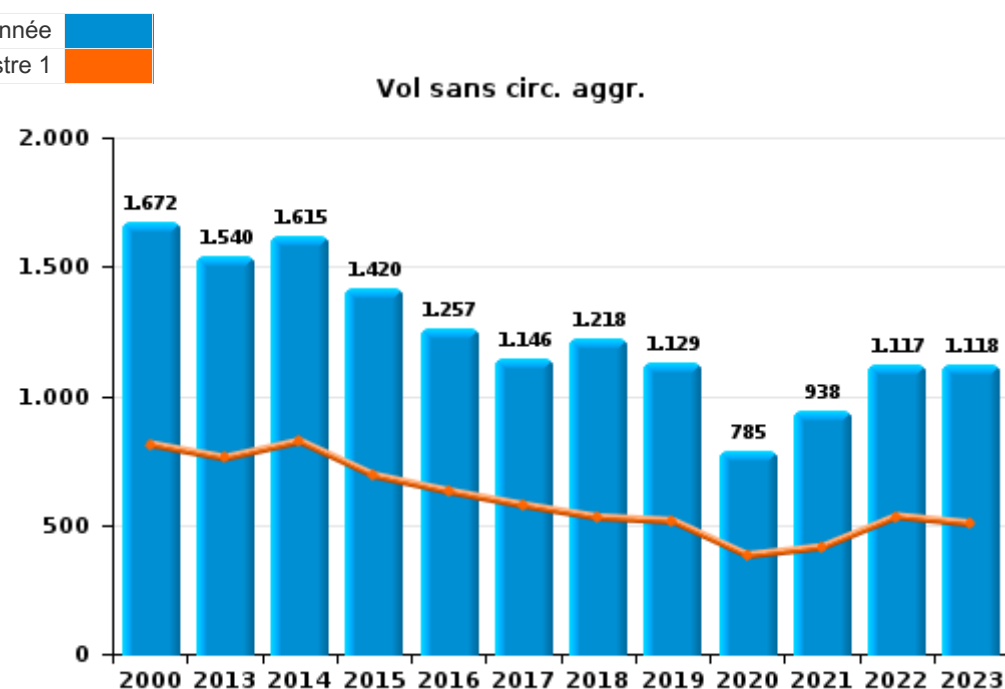
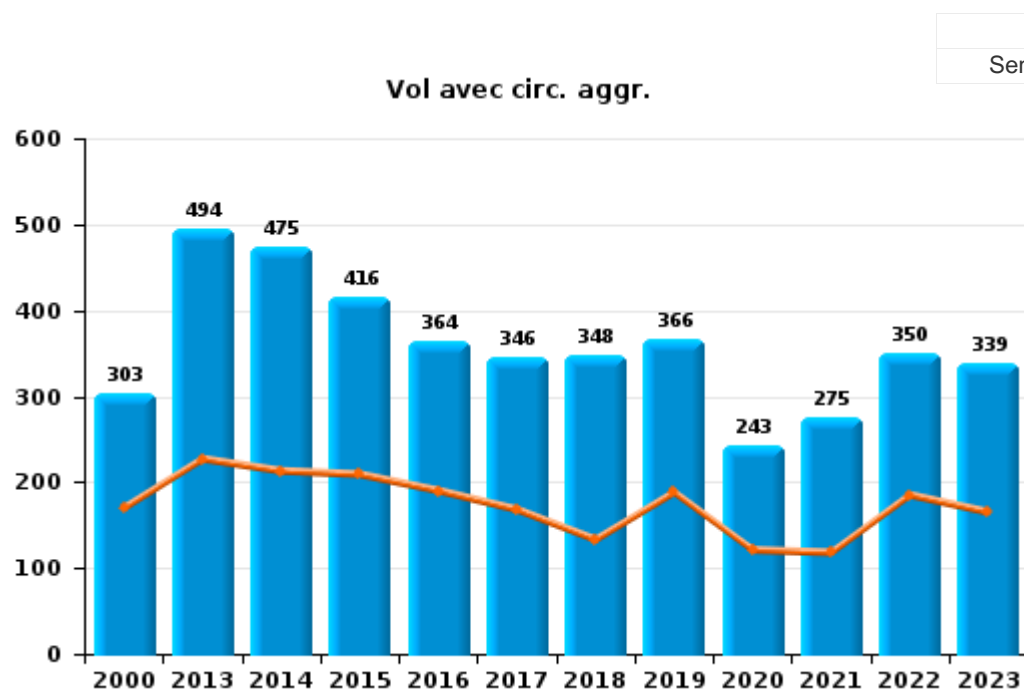
	2000	2013	2014	2015	2016	2017	2018	2019	2020	2021	2022	2023
Vol et extorsion	2.343	2.055	2.105	1.869	1.647	1.512	1.613	1.532	1.055	1.246	1.509	1.477
Dégradation de la propriété	957	600	625	568	487	491	498	408	319	378	363	442
Infr. contre l'intégrité physique	332	479	472	414	469	485	432	462	397	410	411	488
Drogues	80	235	293	309	340	409	300	269	267	288	335	383
Fraude	176	182	175	234	249	180	215	244	374	280	309	296
Ivresse et alcool	70	211	178	167	172	204	192	224	172	175	219	206
Criminalité informatique		44	61	67	57	53	161	218	341	356	365	324
Infr. contre autres valeurs morales et sentiments	99	198	169	158	228	169	145	162	169	149	156	206
Registre de population	51	345	185	181	145	161	142	135	139	106	161	198
Infr. contre la sécurité publique	111	168	162	159	174	139	135	136	136	134	170	200
Santé publique		1		4	1	3	1	3	1.425	272		3
Protection de la jeunesse	6	95	71	100	116	194	145	170	143	172	166	209
Législation sur les étrangers	30	92	122	120	105	78	98	118	118	76	106	109
Infr. contre les moeurs	43	70	61	61	101	105	80	95	103	114	94	84
Armes et explosifs	13	93	57	63	80	92	96	86	55	63	81	85
Infr. contre la foi publique	54	51	61	62	43	37	77	87	112	61	52	61
Infr. contre la famille	144	50	67	40	40	57	44	30	40	64	104	34
Environnement	67	62	49	50	52	40	43	57	79	48	54	56
Infr. contre l'autorité publique	50	44	45	37	40	57	46	59	43	29	59	38
Autres lois spéciales	6	1	15	18	25	19	13	16	13	69	94	47
Protection des revenus publics	1	25	48	64	34	47	44	8		2	1	1
Contravention Code pénal	225	1				1	1					
Code pénal social		6	10	5	7	9	7	10	22	13	13	8
Protection de la personne	19	5	8	5	10	11	3	6	8	8	5	17
Travail	5	7	6	8	5	5	8	8	5	3	3	3
Infr. contre la liberté individuelle	1	3	4	3	7	6	4	8	12	4	3	3
Loi du football		1			14	1		6	7	2	5	14
Carte d'identité	26	1	1	2	2	6	3		1	1		
Hormones et dopage		6	2	5	6	3	6	6	3	3	1	1
Législation économique	2		1	5	1	7		5	2		3	2
Traite des êtres humains		1	1		2	1	1	6	1	3	2	1
Sécurité privée	6		4	1				2				
Exercice illégal de l'autorité publique	2	2				3		2		1		1
Infr. contre la Sécurité de l'Etat						1	4			1	1	4
Infr. relative au statut juridique de l'enfant	1	2	4							3	1	
Pratiques commerciales	6		2	2		1						
Marchand de sommeil		1									2	4
Autres infractions Code pénal									1	1		1
Code pénal militaire et milice			1								1	
Provocation crime ou délits											1	
Sous-total	4.926	5.137	5.065	4.781	4.659	4.587	4.557	4.578	5.562	4.535	4.850	5.006
Contravention règlement policier local	309	49	82	10	8	4	2	3	2			
Sous-total	309	49	82	10	8	4	2	3	2			
Total	5.235	5.186	5.147	4.791	4.667	4.591	4.559	4.581	5.564	4.535	4.850	5.006



I.1. Catégorie des infractions : Vol et extorsion (top 5 des infractions au niveau national 2023)

Roeselare

	2000	2013	2014	2015	2016	2017	2018	2019	2020	2021	2022	2023
Vol sans circ. agr.	1.672	1.540	1.615	1.420	1.257	1.146	1.218	1.129	785	938	1.117	1.118
Vol avec circ. agr.	303	494	475	416	364	346	348	366	243	275	350	339
Vol non spécifié	362	2	4	4	1	2	15	1	2			1
Extorsion	6	19	11	29	25	18	32	36	25	33	42	19
Total	2.343	2.055	2.105	1.869	1.647	1.512	1.613	1.532	1.055	1.246	1.509	1.477

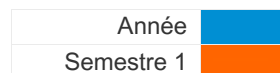




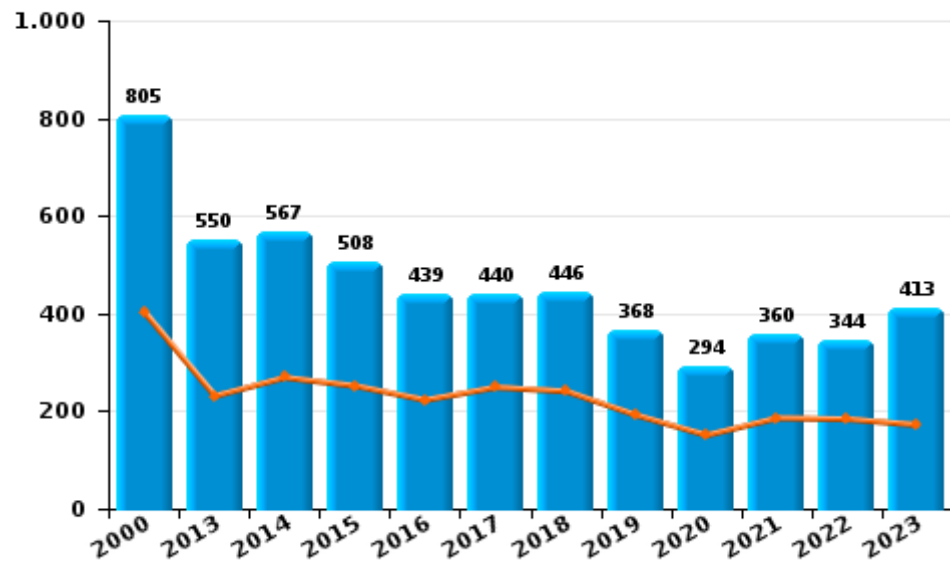
I.2. Catégorie des infractions : Dégradation de la propriété (top 5 des infractions au niveau national 2023)

Roeselare

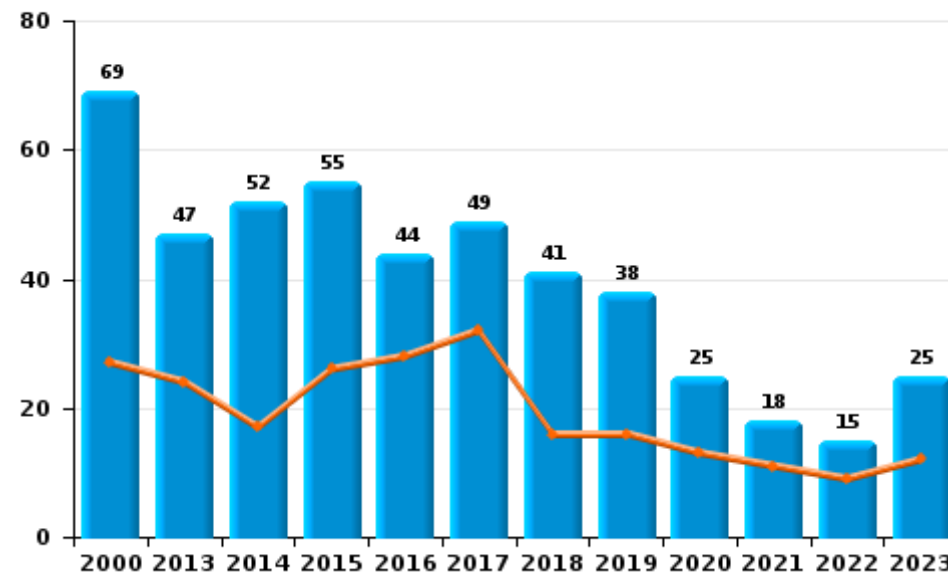
	2000	2013	2014	2015	2016	2017	2018	2019	2020	2021	2022	2023
Vandalisme	805	550	567	508	439	440	446	368	294	360	344	413
Incendie involontaire	36	32	21	39	29	25	27	17	14	12	7	4
Incendie volontaire	33	15	31	16	15	24	14	21	11	6	8	21
Destruction, dénaturaion, dégradation	83	2	6	5	3	2	11	2			4	3
Destruction par explosion volontaire		1			1							1
Total	957	600	625	568	487	491	498	408	319	378	363	442



Vandalisme



Incendie

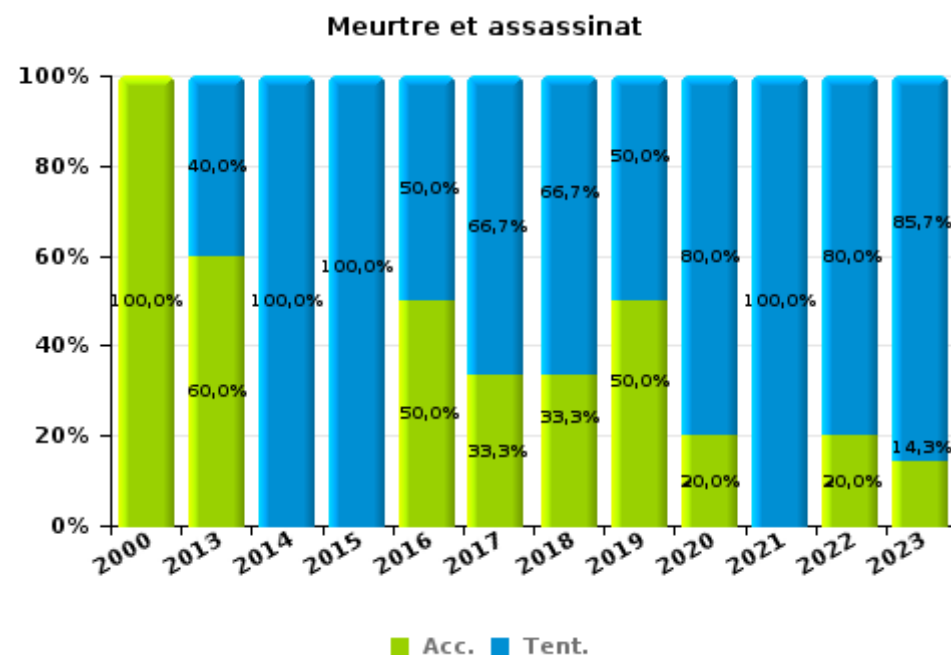
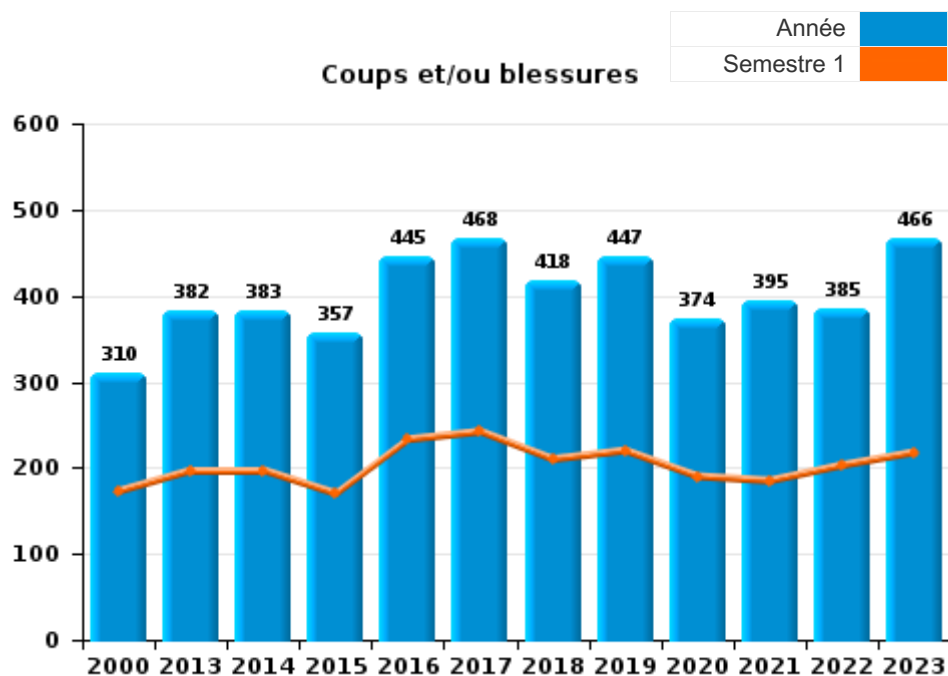




I.3. Catégorie des infractions : Infr. contre l'intégrité physique (top 5 des infractions au niveau national 2023)

Roeselare

	2000	2013	2014	2015	2016	2017	2018	2019	2020	2021	2022	2023
Coups et/ou blessures	310	382	383	357	445	468	418	447	374	395	385	466
Autres	21	87	87	53	20	14	11	13	18	11	21	15
Meurtre et assassinat	1	10	2	4	4	3	3	2	5	4	5	7
Total	332	479	472	414	469	485	432	462	397	410	411	488





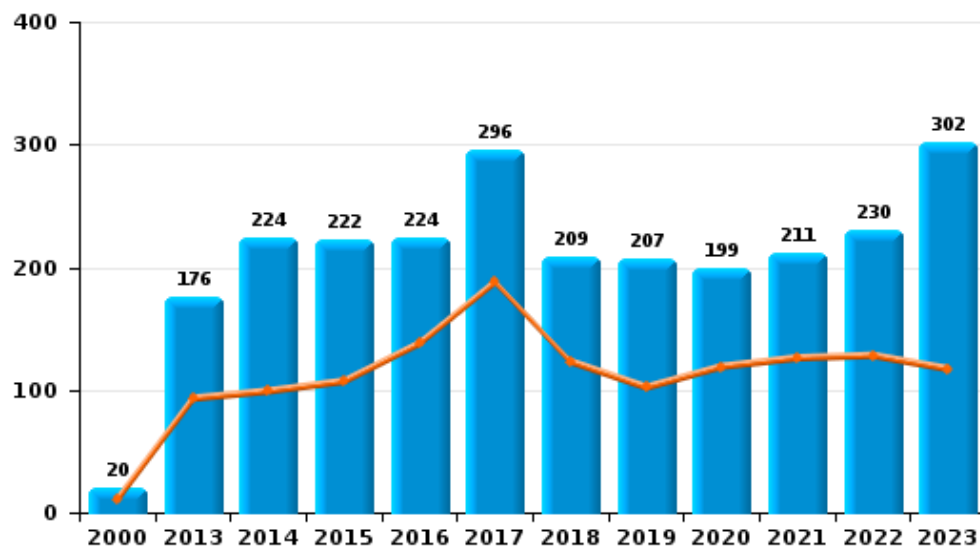
I.4. Catégorie des infractions : Drogues (top 5 des infractions au niveau national 2023)

Roeselare

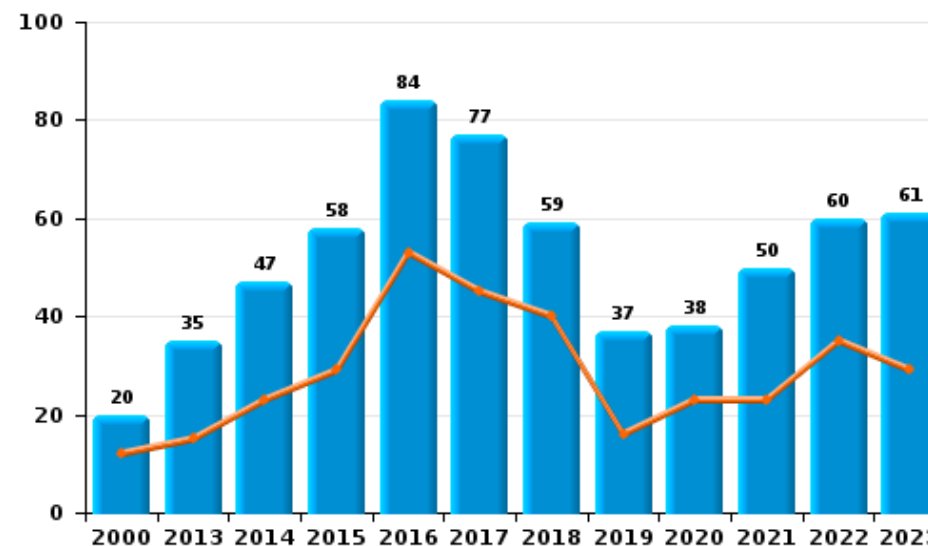
	2000	2013	2014	2015	2016	2017	2018	2019	2020	2021	2022	2023
Détention	20	176	224	222	224	296	209	207	199	211	230	302
Commerce	20	35	47	58	84	77	59	37	38	50	60	61
Usage	35	10	9	9	10	12	14	11	14	3	12	4
Importation et exportation	4	6	2	4	11	14	5	7	8	15	21	10
Autres	1	4	7	8	5	5	6	2	6	2	8	2
Fabrication		4	4	8	6	5	7	5	2	7	4	4
Total	80	235	293	309	340	409	300	269	267	288	335	383



Détention



Commerce

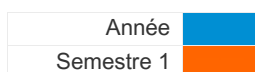




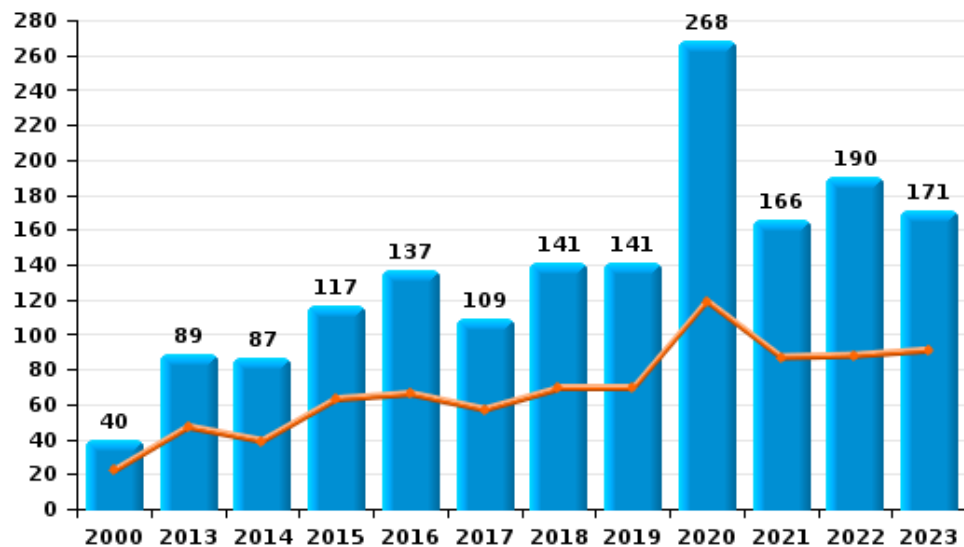
I.5. Catégorie des infractions : Fraude (top 5 des infractions au niveau national 2023)

Roeselare

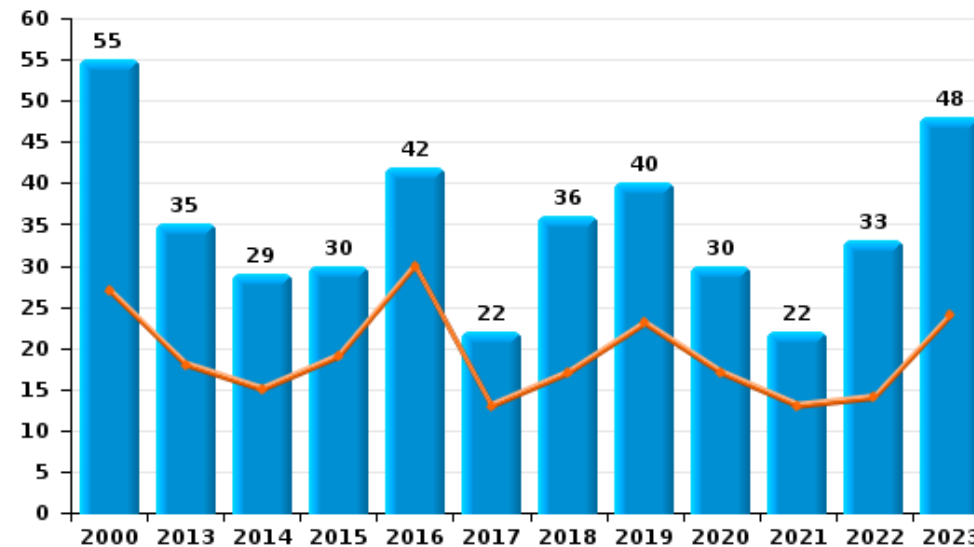
	2000	2013	2014	2015	2016	2017	2018	2019	2020	2021	2022	2023
Escroquerie	40	89	87	117	137	109	141	141	268	166	190	171
Détournement et destruction frauduleuse	41	32	34	52	44	21	17	35	30	52	55	45
Abus de confiance et infr. apparentées	55	35	29	30	42	22	36	40	30	22	33	48
Recel	5	9	9	27	10	11	12	8	12	15	12	10
Grivèlerie	14	13	13	6	7	8	7	15	6	2	8	10
Fraudes: Autres	20	3	2	2	5	7	1	4	26	22	8	8
Infr. liées à l'insolvabilité	1	1	1		4	2	1	1	2	1	3	4
Total	176	182	175	234	249	180	215	244	374	280	309	296



Escroquerie



Abus de confiance et infr. apparentées



STATISTIQUES POLICIERES DE CRIMINALITE

LIEU DE PERPETRATION: COMMUNE

Roeselare

PARTIE II : FIGURES CRIMINELLES / PHENOMENES



Roeselare

FC Vol moyen de transport

	2000	2013	2014	2015	2016	2017	2018	2019	2020	2021	2022	2023
Vol de voiture	64	33	17	18	18	18	15	20	12	8	16	23
Vol de moto	4	4	2	4	3	1	3			3	3	3
Carjacking	2	1					1	1				
Homejacking												1
Vol dans les garages	5	2		1	2	2						
Vol de vélomoteur	167	38	43	33	31	32	16	24	14	18	13	35
Vol de vélo	703	439	655	522	418	343	421	412	324	285	320	373

FC Cambriolage

	2000	2013	2014	2015	2016	2017	2018	2019	2020	2021	2022	2023
Cambriolage dans habitation	206	221	212	148	108	143	138	168	101	101	151	161
Cambriolage ds entreprise ou commerce	84	90	97	76	76	43	55	57	26	38	66	44
Cambriolage ds service public ou bâtiment administ	22	29	50	53	38	58	42	19	32	29	32	20
Vol au bélier	1		1	1								
Cambriolage dans bâtiment (total)	312	337	357	277	222	244	235	244	158	168	249	225



FC Vol autre

	2000	2013	2014	2015	2016	2017	2018	2019	2020	2021	2022	2023
Vol à main armée	8	8	8	8	7	9	12	7	4	15	8	5
Vol avec violence sans arme	48	60	39	63	54	42	46	65	44	47	57	40
Vol dans ou sur un véhicule	97	128	124	141	178	137	104	59	47	123	94	58
Sacjacking dans une voiture		1										
Vol d'armes et explosifs	6	7	6	6	5	7	3		5		4	2
Steaming		5										
Arrachage de sac à main	1	11	9	1	3		1	1				1
Vol à l'arraché	8	16	13	6	9	5	12	7	8	8	3	4
Vol à la tire	56	121	89	81	59	49	35	46	14	23	14	13
Vol à l'étalage	55	272	193	225	211	238	277	267	157	224	340	276
Vol par ruse	6	22	9	8	11	1	17	3	3	9	3	2
Vol de métaux		14	6	10	3	3	21	6	3	12	14	11
Vol sur les chantiers	14	28	21	24	21	11	23	16	11	15	14	28
Home-invasion		1					1					1
Vol d'animaux	3	6	5	3		5	4	5	3	2	2	5
Vol de cargaison		2	2	2	1	6		1		1	1	1

Criminalité ICT

	2000	2013	2014	2015	2016	2017	2018	2019	2020	2021	2022	2023
Fraude de cartes de paiements	3	14	16	14	7	10	12	15	9	27	32	15
Phishing						1	30	51	147	126	146	170
Ransomware						6	5			2		
Shouldersurfing			1				1			1	2	3
Skimming				1								



FC Autre

	2000	2013	2014	2015	2016	2017	2018	2019	2020	2021	2022	2023
Violence contre les métiers d'intérêt général	8	19	11	7	7	15	20	26	19	26	32	18
Viol collectif		3		1	2	3	1		1	1		
Graffiti	1	25	21	11	12	25	3	10	7	6	6	17
Dégradation de voiture	7	232	231	230	163	171	180	129	107	117	123	158
Rixe au couteau	1	2	5	3	1	2	3	4	2	5	2	4

PH Violence intrafamiliale (VIF)

	2000	2013	2014	2015	2016	2017	2018	2019	2020	2021	2022	2023
VIF: physique, dans le couple	40	119	101	99	161	126	136	129	122	111	101	120
VIF: physique, envers des descendants	4	9	13	15	21	17	16	21	13	10	15	17
VIF: physique, envers d'autres membres	39	19	24	24	29	41	31	30	34	29	23	34

VIF: sexuelle, dans le couple			1		5	6	1	1	3	2	2	2
VIF: sexuelle, envers des descendants	2	4	2	5	4	3	3	5	4	3	1	
VIF: sexuelle, envers d'autres membres		1		1			1	1		2	1	

VIF: psychique, dans le couple	85	74	83	49	68	77	76	45	68	88	128	78
VIF: psychique, envers des descendants		1		1	7	3	1	1	5	4		10
VIF: psychique, envers d'autres membres		1	3	3	6	8	7	4	8	6	6	8

VIF: économique, dans le couple		9	10	12	15	26	22	15	12	19	22	10
VIF: économique, envers des descendants	3	2		1	3	2	1		3	1	1	1
VIF: économique, envers d'autres membres	66	9	12	7	8	26	16	8	4	12	10	13

PH Hormones et dopage

	2000	2013	2014	2015	2016	2017	2018	2019	2020	2021	2022	2023
Dopage humain		6	1	6	6	3	6	6	3	2	1	2
Engraissement illégal			1				1	1		1	1	



PH Drogues

	2000	2013	2014	2015	2016	2017	2018	2019	2020	2021	2022	2023
Vente de cocaïne		5	9	9	13	11	10	9	10	15	31	16
Import-export de cocaïne		1			1				2	12	15	4
Production de drogues synthétiques				1	1							
Import-export de drogues synthétiques				1	2			1			1	2
Vente de drogues synthétiques	1	11	19	21	12	23	23	7	11	4	11	15
Production de cannabis (culture)		3	1		3	3	5	2	1	4	2	2
Import-export de cannabis en grande quantité										1		
Vente de cannabis en grande quantité				1	2			1		1		
Import-export d'héroïne					2		1	1	3	12	15	4
Vente-traffic d'héroïne	1	4	2	2	10	1	4	4	7	14	18	16

PH Trafic d'armes

	2000	2013	2014	2015	2016	2017	2018	2019	2020	2021	2022	2023
Commerce et production d'arme à feu et mun.		4		1	1		1	2		4		
Commerce et production d'arme non à feu					1						1	

PH Traite des êtres humains

	2000	2013	2014	2015	2016	2017	2018	2019	2020	2021	2022	2023
TEH - exploitation économique			1					3	1	3	2	
TEH - exploitation sexuelle	1	2	2		5	1	1	3		3	2	4



PH Violence dans l'espace public

	2000	2013	2014	2015	2016	2017	2018	2019	2020	2021	2022	2023
Violence physique (transport public)	4	15	8	13	16	15	17	19	13	21	20	20
Violence physique (voie publique)	112	121	149	99	117	139	132	124	121	109	102	138
Violence physique (autre endroit public)	13	13	17	7	6	21	18	16	10	20	22	18
Violence physique (endroit accessible au public)	87	76	62	57	93	97	75	84	45	49	69	71
Violence sexuelle (transport public)		4	3	4	5	2	2	1	5	6	2	1
Violence sexuelle (voie publique)	13	10	11	4	6	17	7	10	7	12	7	6
Violence sexuelle (autre endroit public)	1	9	5	12	7	9	5	6	8	6	3	5
Violence sexuelle (endroit accessible au public)	9	5	10	5	16	13	10	18	7	11	20	15
Violence psychique (transport public)		7	4	7	6	8	3	5	6	5	9	6
Violence psychique (voie publique)	40	67	76	50	59	74	54	65	47	67	60	73
Violence psychique (autre endroit public)	2	26	25	20	22	19	35	18	27	20	25	15
Violence psychique (endroit accessible au public)	34	34	34	29	46	34	43	50	39	22	40	49
Vol à main armée (transport public)	1			1		1	1	1				
Vol à main armée (voie publique)	2	5	1	3	3	4	3	1	1	8	3	2
Vol à main armée (autre endroit public)				1	1			1	1	1	1	
Vol à main armée (endroit accessible au public)	5		2		1	2	6	2		3	1	1
Vol avec violence sans arme (transport public)	1	3	2	1	4	1	3	2	3	2	3	4
Vol avec violence sans arme (voie publique)	21	32	15	13	20	6	15	16	12	5	13	5
Vol avec violence sans arme (autre endroit public)		3	2	1	1	3	1	5	3	7	4	1
Vol avec violence sans arme (endr. acces. au pub.)	8	14	5	13	11	14	15	23	9	12	11	16

PH Autre

	2000	2013	2014	2015	2016	2017	2018	2019	2020	2021	2022	2023
Faux policiers		1	2								1	
Terrorisme, extrémisme et radicalisme					9	4	4			1	1	3
Cyberharcèlement	19	13	11	12	10	15	4	9	22	20	36	42
Fraude à l'identité	2	24	24	26	30	30	54	51	75	34	38	53

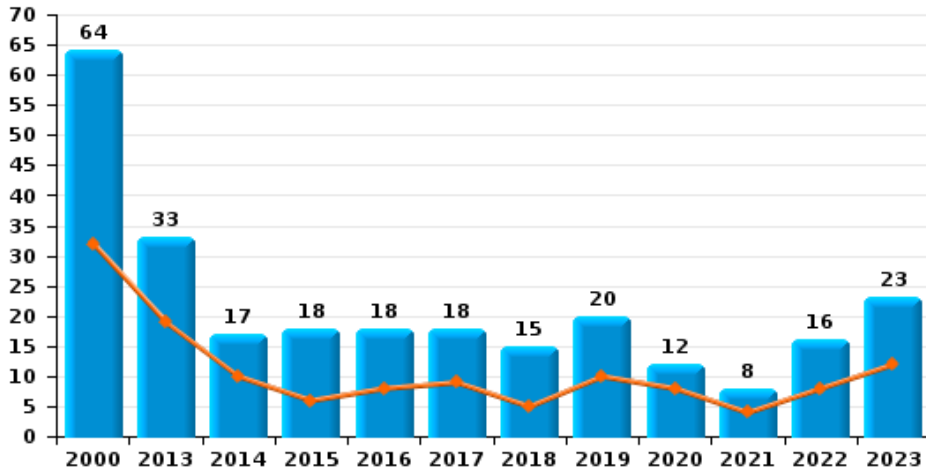




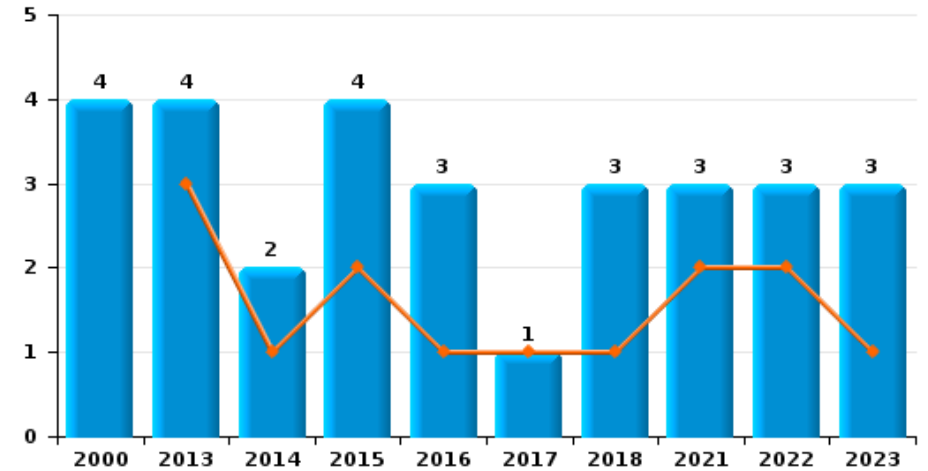
Roeselare

Année	■
Semestre 1	■

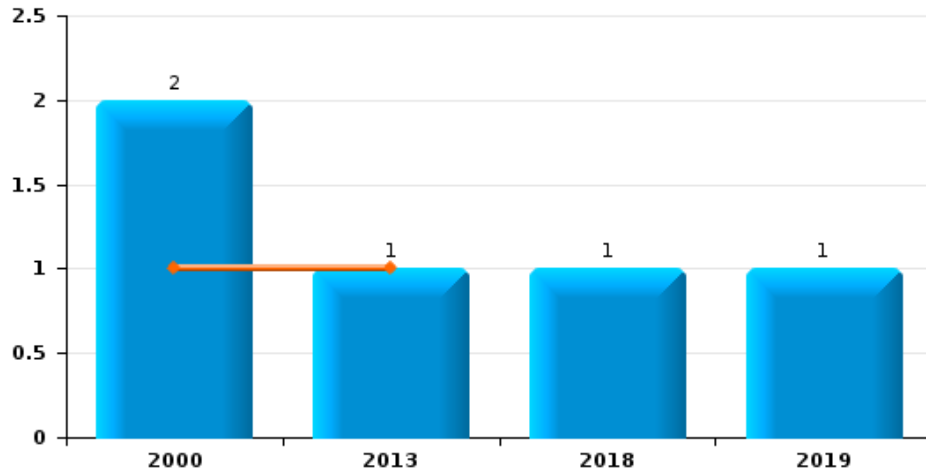
Vol de voiture



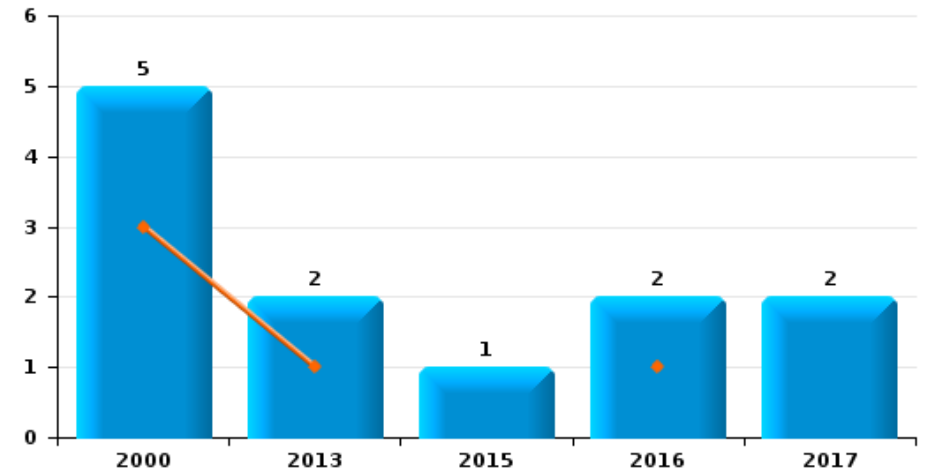
Vol de moto



Carjacking



Vol dans les garages

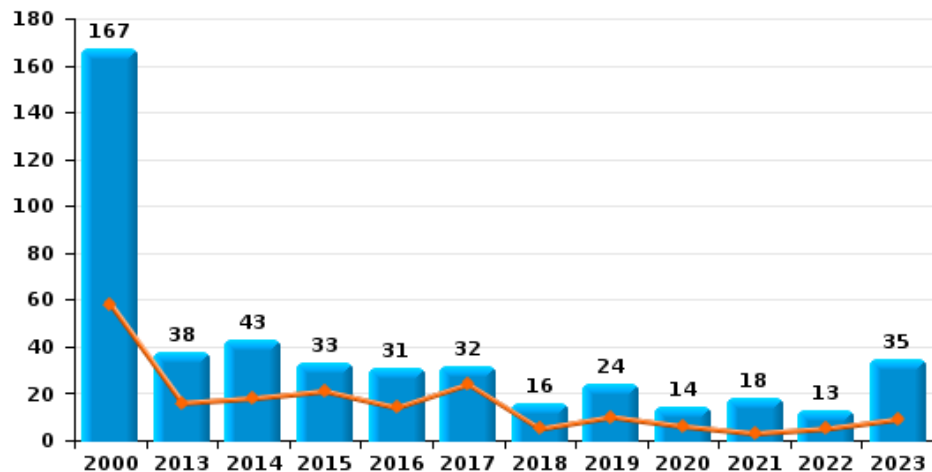




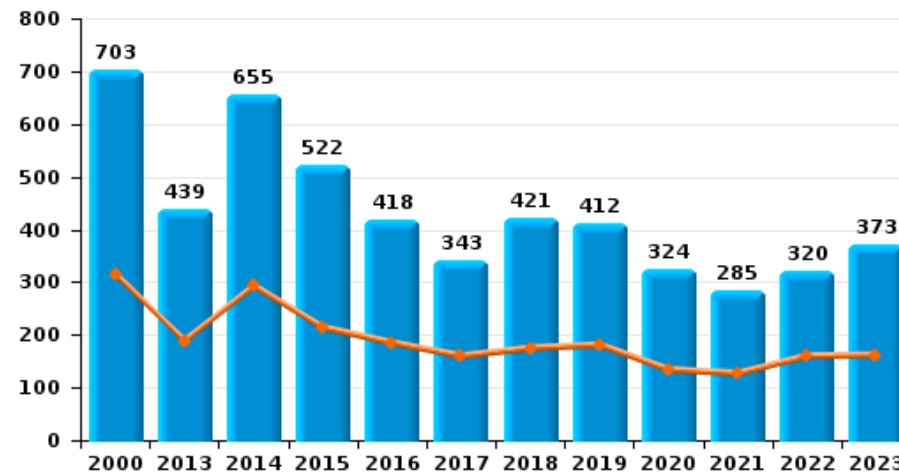
Roeselare

Année	■
Semestre 1	■

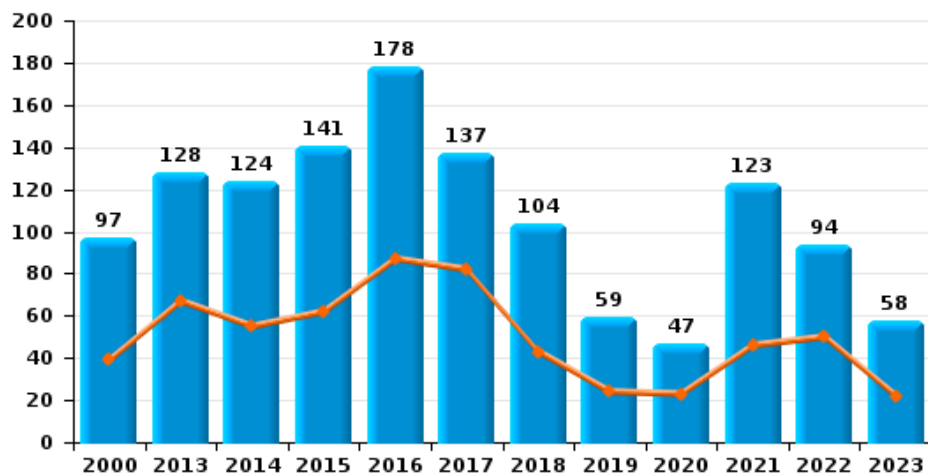
Vol de vélomoteur



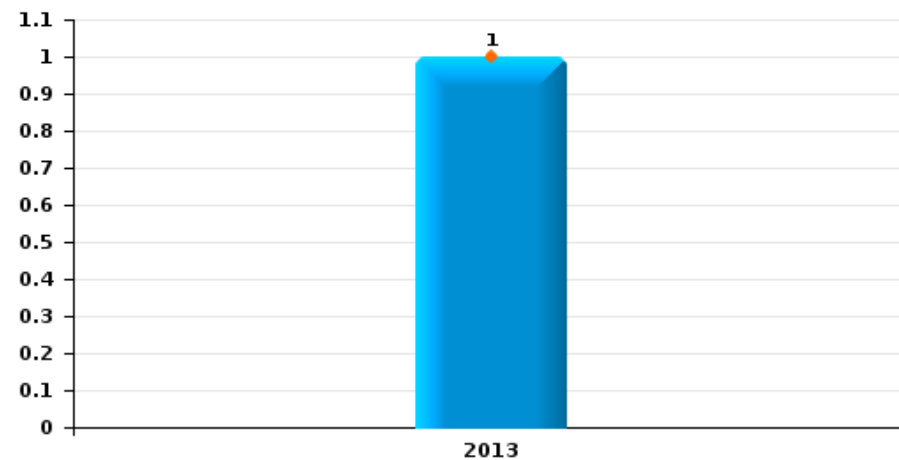
Vol de vélo



Vol dans ou sur un véhicule



Sacjacking dans une voiture

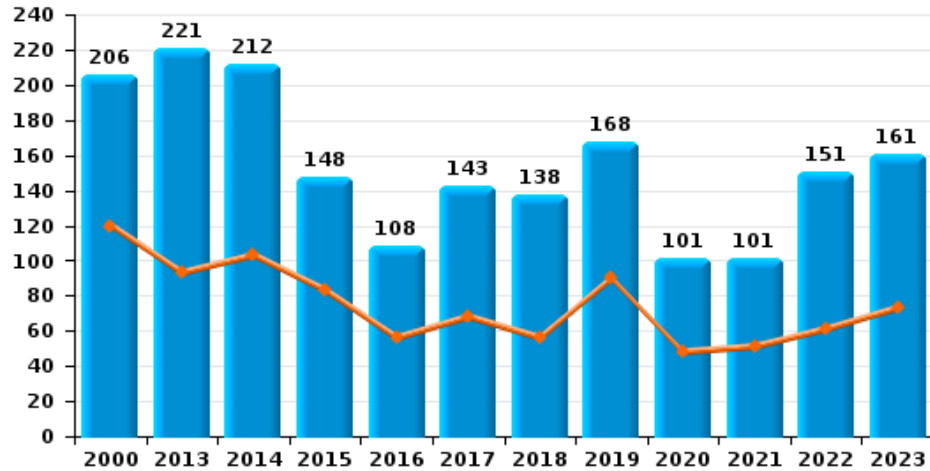




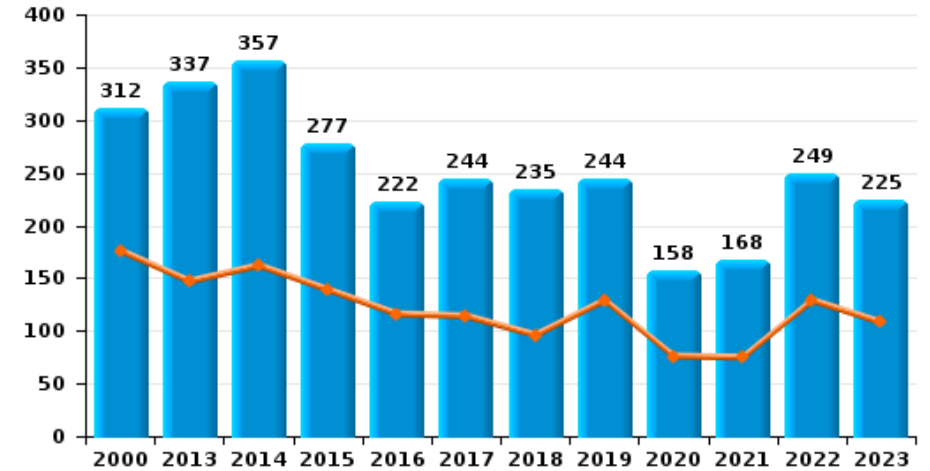
Roeselare

Année ■
Semestre 1 ■

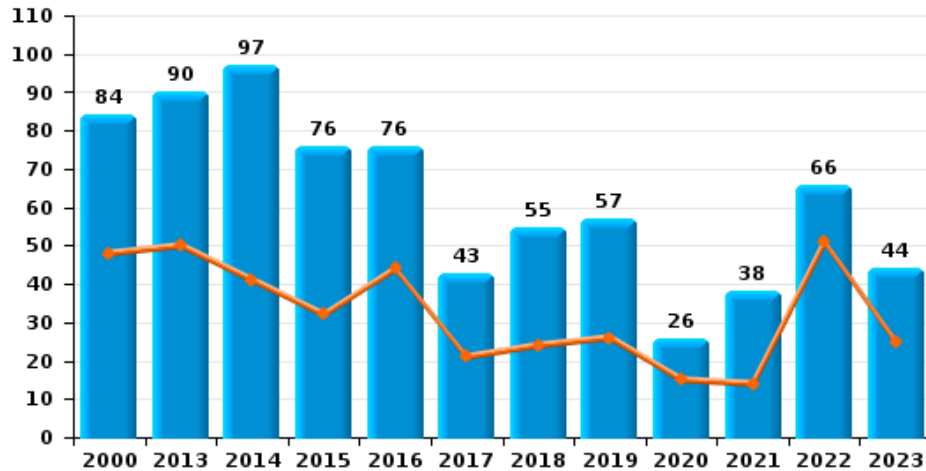
Cambriolage dans habitation



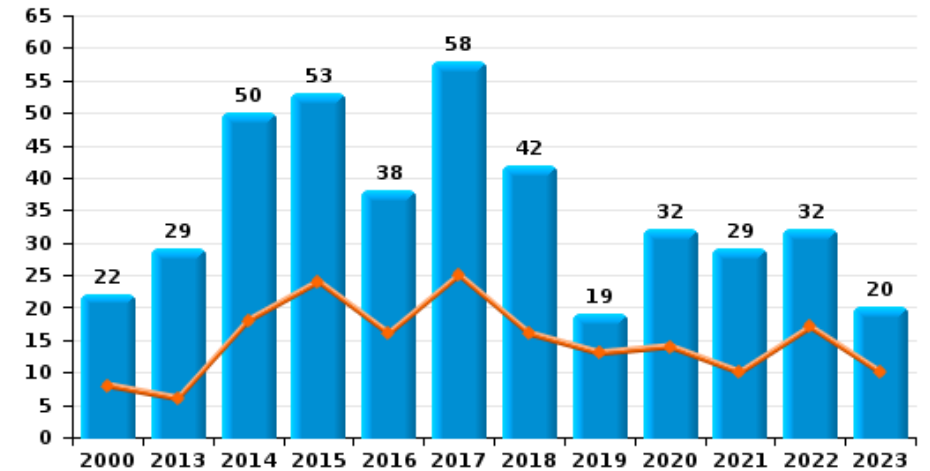
Cambriolage dans bâtiment (total)



Cambriolage ds entreprise ou commerce



Cambriolage ds service public ou bâtiment administratif

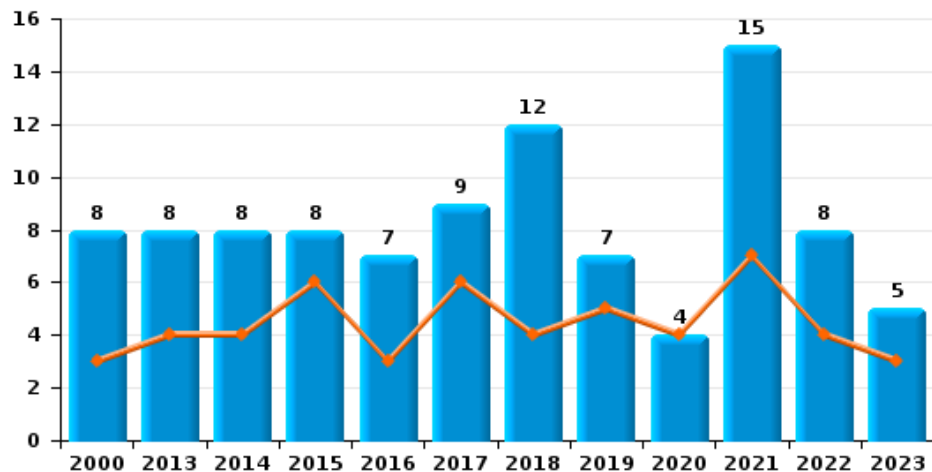




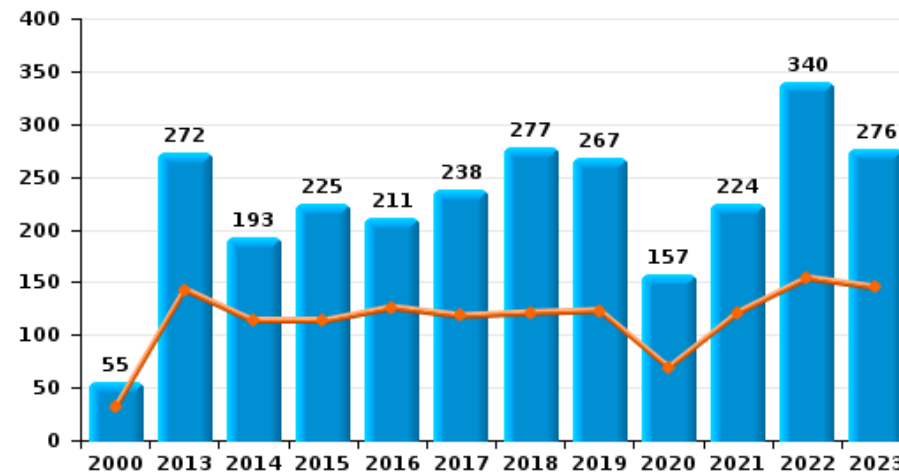
Roeselare

Année ■
Semestre 1 ■

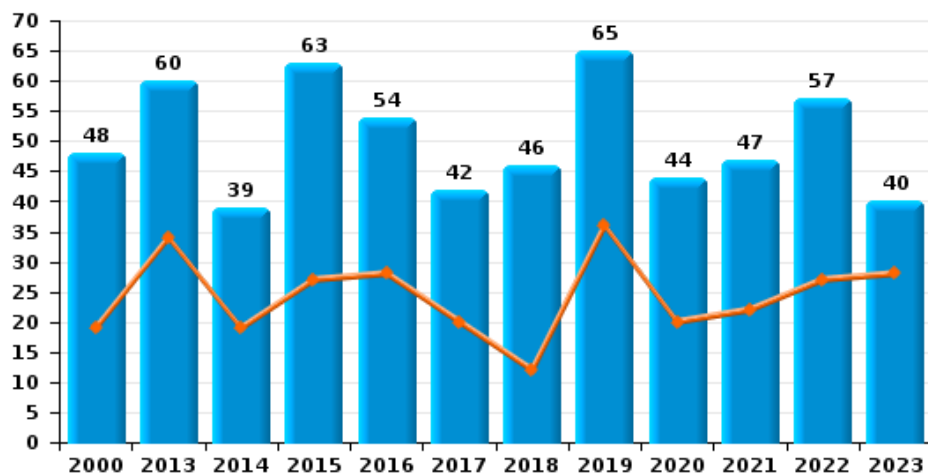
Vol à main armée



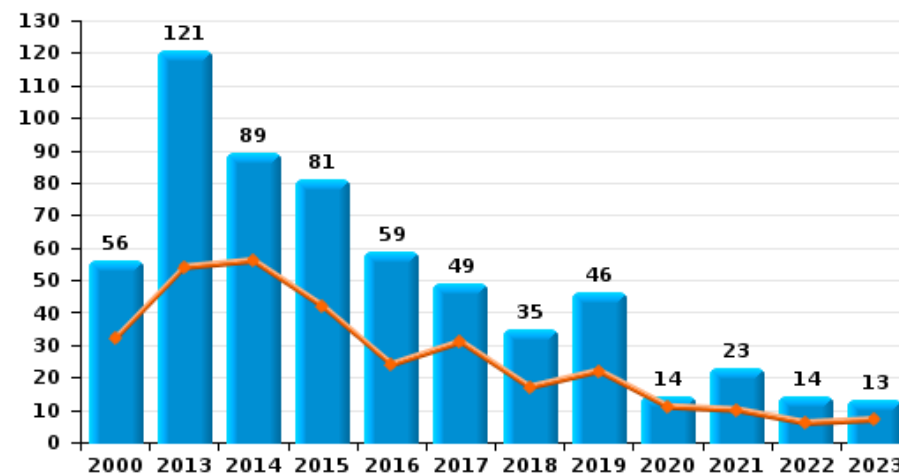
Vol à l'étalage



Vol avec violence sans arme



Vol à la tire

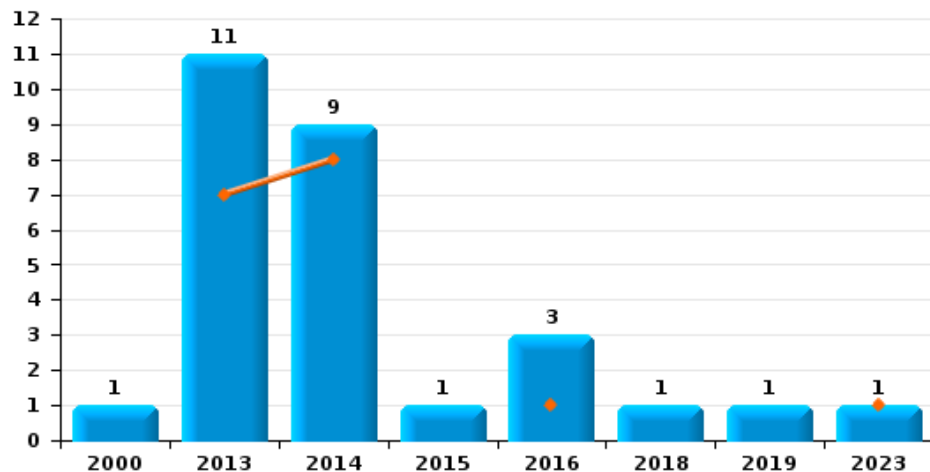




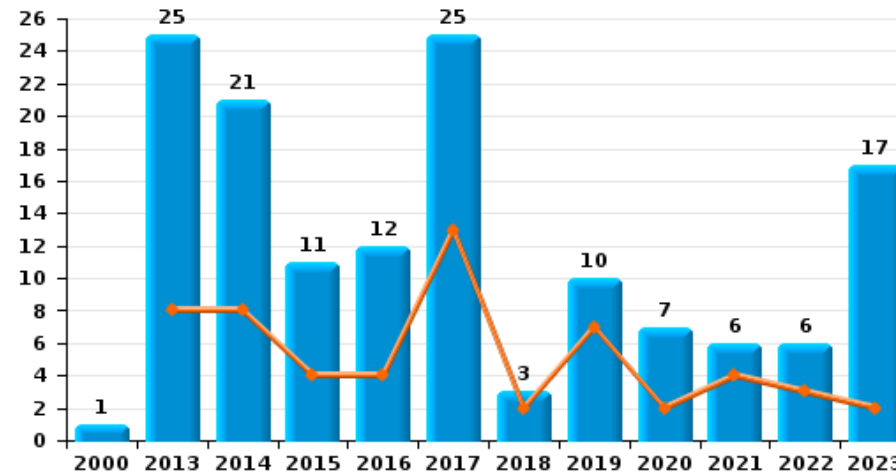
Roeselare



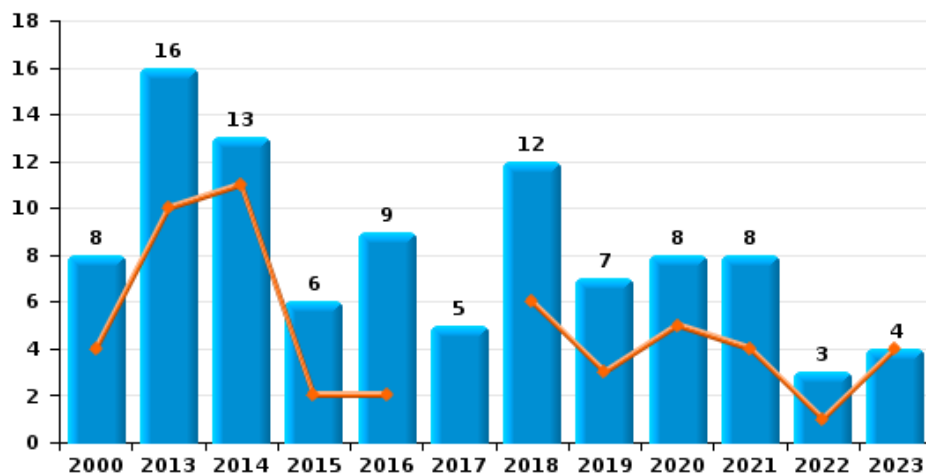
Arrachage de sac à main



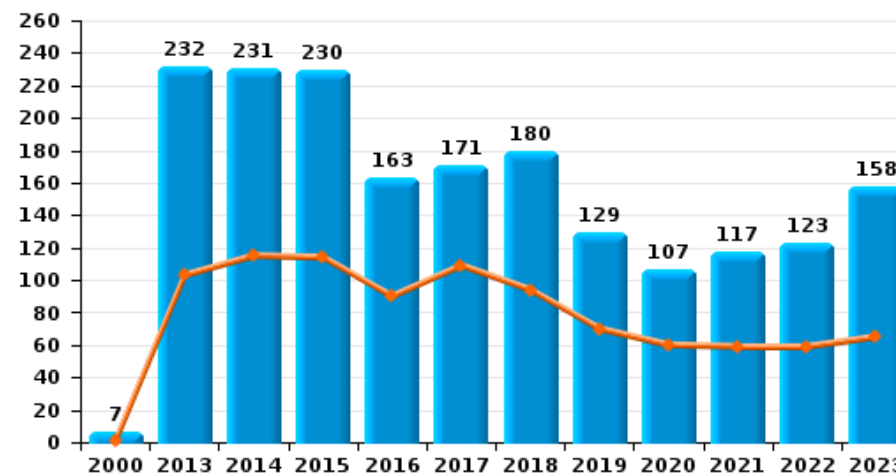
Graffiti



Vol à l'arraché



Dégradation de voiture





Roeselare

FC Vol moyen de transport

		2000	2013	2014	2015	2016	2017	2018	2019	2020	2021	2022	2023
Vol de voiture	Sem 1	32	19	10	6	8	9	5	10	8	4	8	12
	Sem 2	32	14	7	12	10	9	10	10	4	4	8	11
	Total	64	33	17	18	18	18	15	20	12	8	16	23
Vol de moto	Sem 1		3	1	2	1	1	1			2	2	1
	Sem 2	4	1	1	2	2		2			1	1	2
	Total	4	4	2	4	3	1	3			3	3	3
Carjacking	Sem 1	1	1										
	Sem 2	1						1	1				
	Total	2	1					1	1				
Homejacking	Sem 1												1
	Sem 2												
	Total												1
Vol dans les garages	Sem 1	3	1			1							
	Sem 2	2	1		1	1	2						
	Total	5	2		1	2	2						
Vol de vélomoteur	Sem 1	58	16	18	21	14	24	5	10	6	3	5	9
	Sem 2	109	22	25	12	17	8	11	14	8	15	8	26
	Total	167	38	43	33	31	32	16	24	14	18	13	35
Vol de vélo	Sem 1	315	189	293	214	185	160	175	181	134	127	160	162
	Sem 2	388	250	362	308	233	183	246	231	190	158	160	211
	Total	703	439	655	522	418	343	421	412	324	285	320	373



FC Cambriolage

		2000	2013	2014	2015	2016	2017	2018	2019	2020	2021	2022	2023
Cambriolage dans habitation	Sem 1	120	93	103	83	56	68	56	90	48	51	61	73
	Sem 2	86	128	109	65	52	75	82	78	53	50	90	88
Total		206	221	212	148	108	143	138	168	101	101	151	161
Cambriolage ds entreprise ou commerce	Sem 1	48	50	41	32	44	21	24	26	15	14	51	25
	Sem 2	36	40	56	44	32	22	31	31	11	24	15	19
Total		84	90	97	76	76	43	55	57	26	38	66	44
Cambriolage ds service public ou bâtiment administ	Sem 1	8	6	18	24	16	25	16	13	14	10	17	10
	Sem 2	14	23	32	29	22	33	26	6	18	19	15	10
Total		22	29	50	53	38	58	42	19	32	29	32	20
Vol au béliier	Sem 1	1			1								
	Sem 2			1									
Total		1		1	1								
Cambriolage dans bâtiment (total)	Sem 1	176	147	162	139	116	114	96	129	76	75	129	108
	Sem 2	136	190	195	138	106	130	139	115	82	93	120	117
Total		312	337	357	277	222	244	235	244	158	168	249	225



FC Vol autre

		2000	2013	2014	2015	2016	2017	2018	2019	2020	2021	2022	2023
Vol à main armée	Sem 1	3	4	4	6	3	6	4	5	4	7	4	3
	Sem 2	5	4	4	2	4	3	8	2		8	4	2
	Total	8	8	8	8	7	9	12	7	4	15	8	5
Vol avec violence sans arme	Sem 1	19	34	19	27	28	20	12	36	20	22	27	28
	Sem 2	29	26	20	36	26	22	34	29	24	25	30	12
	Total	48	60	39	63	54	42	46	65	44	47	57	40
Vol dans ou sur un véhicule	Sem 1	39	67	55	62	87	82	43	24	23	46	50	22
	Sem 2	58	61	69	79	91	55	61	35	24	77	44	36
	Total	97	128	124	141	178	137	104	59	47	123	94	58
Sacjacking dans une voiture	Sem 1		1										
	Total		1										
Vol d'armes et explosifs	Sem 1	3		4	2	2	4	2		1			1
	Sem 2	3	7	2	4	3	3	1		4		4	1
	Total	6	7	6	6	5	7	3		5		4	2
Steaming	Sem 1		5										
	Total		5										
Arrachage de sac à main	Sem 1		7	8		1							1
	Sem 2	1	4	1	1	2		1	1				
	Total	1	11	9	1	3		1	1				1
Vol à l'arraché	Sem 1	4	10	11	2	2		6	3	5	4	1	4
	Sem 2	4	6	2	4	7	5	6	4	3	4	2	
	Total	8	16	13	6	9	5	12	7	8	8	3	4
Vol à la tire	Sem 1	32	54	56	42	24	31	17	22	11	10	6	7
	Sem 2	24	67	33	39	35	18	18	24	3	13	8	6
	Total	56	121	89	81	59	49	35	46	14	23	14	13



FC Vol autre

		2000	2013	2014	2015	2016	2017	2018	2019	2020	2021	2022	2023
Vol à l'étalage	Sem 1	31	143	113	113	126	118	121	123	69	121	154	145
	Sem 2	24	129	80	112	85	120	156	144	88	103	186	131
Total		55	272	193	225	211	238	277	267	157	224	340	276
Vol par ruse	Sem 1	1	14	4	4	6	1	14	2	2	3	2	2
	Sem 2	5	8	5	4	5		3	1	1	6	1	
Total		6	22	9	8	11	1	17	3	3	9	3	2
Vol de métaux	Sem 1		8	4	8	2	3	5	5	1	2	8	6
	Sem 2		6	2	2	1		16	1	2	10	6	5
Total			14	6	10	3	3	21	6	3	12	14	11
Vol sur les chantiers	Sem 1	7	10	9	12	17	2	10	8	8	4	5	16
	Sem 2	7	18	12	12	4	9	13	8	3	11	9	12
Total		14	28	21	24	21	11	23	16	11	15	14	28
Home-invasion	Sem 1							1					1
	Sem 2		1										
Total			1					1					1
Vol d'animaux	Sem 1	2	4	2	1		4	2	2	2	1	1	1
	Sem 2	1	2	3	2		1	2	3	1	1	1	4
Total		3	6	5	3		5	4	5	3	2	2	5
Vol de cargaison	Sem 1		1	2		1	4		1				
	Sem 2		1		2		2				1	1	1
Total			2	2	2	1	6		1		1	1	1



Criminalité ICT

		2000	2013	2014	2015	2016	2017	2018	2019	2020	2021	2022	2023
Fraude de cartes de paiements	Sem 1	2	7	9	14	3	6	9	5	3	10	14	9
	Sem 2	1	7	7		4	4	3	10	6	17	18	6
	Total	3	14	16	14	7	10	12	15	9	27	32	15
Phishing	Sem 1						1	16	11	75	45	88	71
	Sem 2							14	40	72	81	58	99
	Total						1	30	51	147	126	146	170
Ransomware	Sem 1					6	4						
	Sem 2							1			2		
	Total					6	5				2		
Shouldersurfing	Sem 1											1	1
	Sem 2		1					1			1	1	2
	Total		1					1			1	2	3
Skimming	Sem 1			1									
	Total			1									



FC Autre

		2000	2013	2014	2015	2016	2017	2018	2019	2020	2021	2022	2023
Violence contre les métiers d'intérêt général	Sem 1	6	11	5	3	4	7	9	14	9	17	17	13
	Sem 2	2	8	6	4	3	8	11	12	10	9	15	5
	Total	8	19	11	7	7	15	20	26	19	26	32	18
Viol collectif	Sem 1		3			1	2	1		1	1		
	Sem 2				1	1	1						
	Total		3		1	2	3	1		1	1		
Graffiti	Sem 1		8	8	4	4	13	2	7	2	4	3	2
	Sem 2	1	17	13	7	8	12	1	3	5	2	3	15
	Total	1	25	21	11	12	25	3	10	7	6	6	17
Dégradation de voiture	Sem 1	1	103	115	114	90	109	94	70	60	59	59	65
	Sem 2	6	129	116	116	73	62	86	59	47	58	64	93
	Total	7	232	231	230	163	171	180	129	107	117	123	158
Rixe au couteau	Sem 1	1	2	4	2	1	1	2	2	1	5		
	Sem 2			1	1		1	1	2	1		2	4
	Total	1	2	5	3	1	2	3	4	2	5	2	4



PH Violence intrafamiliale (VIF)

		2000	2013	2014	2015	2016	2017	2018	2019	2020	2021	2022	2023
VIF: physique, dans le couple	Sem 1	14	53	56	55	80	60	70	63	55	52	52	51
	Sem 2	26	66	45	44	81	66	66	66	67	59	49	69
Total		40	119	101	99	161	126	136	129	122	111	101	120
VIF: physique, envers des descendants	Sem 1	3	6	5	6	14	8	7	10	5	3	8	7
	Sem 2	1	3	8	9	7	9	9	11	8	7	7	10
Total		4	9	13	15	21	17	16	21	13	10	15	17
VIF: physique, envers d'autres membres	Sem 1	24	8	13	7	16	18	12	14	18	18	9	15
	Sem 2	15	11	11	17	13	23	19	16	16	11	14	19
Total		39	19	24	24	29	41	31	30	34	29	23	34
VIF: sexuelle, dans le couple	Sem 1					3	4	1		1			2
	Sem 2			1		2	2		1	2	2	2	
Total				1		5	6	1	1	3	2	2	2
VIF: sexuelle, envers des descendants	Sem 1	2	1	1	3	2	2	2	2		2	1	
	Sem 2		3	1	2	2	1	1	3	4	1		
Total		2	4	2	5	4	3	3	5	4	3	1	
VIF: sexuelle, envers d'autres membres	Sem 1										2	1	
	Sem 2		1		1			1	1				
Total			1		1			1	1		2	1	
VIF: psychique, dans le couple	Sem 1	34	31	47	24	30	36	39	20	29	40	67	34
	Sem 2	51	43	36	25	38	41	37	25	39	48	61	44
Total		85	74	83	49	68	77	76	45	68	88	128	78
VIF: psychique, envers des descendants	Sem 1		1		1	5	3		1	1	3		6
	Sem 2					2		1		4	1		4
Total			1		1	7	3	1	1	5	4		10



PH Violence intrafamiliale (VIF)

		2000	2013	2014	2015	2016	2017	2018	2019	2020	2021	2022	2023
VIF: psychique, envers d'autres membres	Sem 1			2	2		4	4		2	3	2	5
	Sem 2		1	1	1	6	4	3	4	6	3	4	3
Total			1	3	3	6	8	7	4	8	6	6	8
VIF: économique, dans le couple	Sem 1		3	5	10	7	11	12	9	5	10	16	3
	Sem 2		6	5	2	8	15	10	6	7	9	6	7
Total			9	10	12	15	26	22	15	12	19	22	10
VIF: économique, envers des descendants	Sem 1		2			2	1			1	1		
	Sem 2	3			1	1	1	1		2		1	1
Total		3	2		1	3	2	1		3	1	1	1
VIF: économique, envers d'autres membres	Sem 1	43	5	8	5	3	16	9	4	3	6	7	4
	Sem 2	23	4	4	2	5	10	7	4	1	6	3	9
Total		66	9	12	7	8	26	16	8	4	12	10	13



PH Hormones et dopage

		2000	2013	2014	2015	2016	2017	2018	2019	2020	2021	2022	2023
Dopage humain	Sem 1		4	1	4	2	3	2	4	2	2		1
	Sem 2		2		2	4		4	2	1		1	1
	Total		6	1	6	6	3	6	6	3	2	1	2
Engraissement illégal	Sem 1			1					1		1	1	
	Sem 2							1					
	Total			1				1	1		1	1	



PH Drogues

		2000	2013	2014	2015	2016	2017	2018	2019	2020	2021	2022	2023
Vente de cocaïne	Sem 1		3	5	8	10	8	7	3	7	6	20	7
	Sem 2		2	4	1	3	3	3	6	3	9	11	9
Total			5	9	9	13	11	10	9	10	15	31	16
Import-export de cocaïne	Sem 1		1								6	13	2
	Sem 2					1				2	6	2	2
Total			1			1				2	12	15	4
Production de drogues synthétiques	Sem 1				1								
	Sem 2					1							
Total					1	1							
Import-export de drogues synthétiques	Sem 1				1	2							1
	Sem 2								1			1	1
Total					1	2			1			1	2
Vente de drogues synthétiques	Sem 1	1	4	11	14	9	13	17	3	4	2	4	6
	Sem 2		7	8	7	3	10	6	4	7	2	7	9
Total		1	11	19	21	12	23	23	7	11	4	11	15
Production de cannabis (culture)	Sem 1					2	3	1	1		3		2
	Sem 2		3	1		1		4	1	1	1	2	
Total			3	1		3	3	5	2	1	4	2	2
Import-export de cannabis en grande quantité	Sem 2										1		
Total											1		
Vente de cannabis en grande quantité	Sem 1				1	2							
	Sem 2								1		1		
Total					1	2			1		1		
Import-export d'héroïne	Sem 1										5	13	2
	Sem 2					2		1	1	3	7	2	2
Total						2		1	1	3	12	15	4



PH Drogues

		2000	2013	2014	2015	2016	2017	2018	2019	2020	2021	2022	2023
Vente-traffic d héroïne	Sem 1	1	1	2	2	8	1	3	2	4	5	15	8
	Sem 2		3			2		1	2	3	9	3	8
Total		1	4	2	2	10	1	4	4	7	14	18	16



PH Trafic d'armes

		2000	2013	2014	2015	2016	2017	2018	2019	2020	2021	2022	2023
Commerce et production d'arme à feu et mun.	Sem 1		4					1	1		3		
	Sem 2				1	1			1		1		
Total			4		1	1		1	2		4		
Commerce et production d'arme non à feu	Sem 1					1							
	Sem 2											1	
Total						1						1	



PH Traite des êtres humains

		2000	2013	2014	2015	2016	2017	2018	2019	2020	2021	2022	2023
TEH - exploitation économique	Sem 1			1					2		1	1	
	Sem 2								1	1	2	1	
	Total			1					3	1	3	2	
TEH - exploitation sexuelle	Sem 1	1				1	1		1		2	1	2
	Sem 2		2	2		4		1	2		1	1	2
	Total	1	2	2		5	1	1	3		3	2	4



PH Violence dans l'espace public

		2000	2013	2014	2015	2016	2017	2018	2019	2020	2021	2022	2023
Violence physique (transport public)	Sem 1	2	9	2	7	8	7	11	7	8	9	14	9
	Sem 2	2	6	6	6	8	8	6	12	5	12	6	11
	Total	4	15	8	13	16	15	17	19	13	21	20	20
Violence physique (voie publique)	Sem 1	68	62	78	40	67	70	62	59	68	53	53	66
	Sem 2	44	59	71	59	50	69	70	65	53	56	49	72
	Total	112	121	149	99	117	139	132	124	121	109	102	138
Violence physique (autre endroit public)	Sem 1	8	5	11	4	3	7	8	8	8	12	13	11
	Sem 2	5	8	6	3	3	14	10	8	2	8	9	7
	Total	13	13	17	7	6	21	18	16	10	20	22	18
Violence physique (endroit accessible au public)	Sem 1	50	46	30	24	51	52	37	43	27	12	34	28
	Sem 2	37	30	32	33	42	45	38	41	18	37	35	43
	Total	87	76	62	57	93	97	75	84	45	49	69	71
Violence sexuelle (transport public)	Sem 1		3	3	1	1	2	2		2	4	2	1
	Sem 2		1		3	4			1	3	2		
	Total		4	3	4	5	2	2	1	5	6	2	1
Violence sexuelle (voie publique)	Sem 1	5	5	8	3	4	4	1	4	5	4	1	4
	Sem 2	8	5	3	1	2	13	6	6	2	8	6	2
	Total	13	10	11	4	6	17	7	10	7	12	7	6
Violence sexuelle (autre endroit public)	Sem 1	1	4	3	8	3	2	2	1	5	3	3	3
	Sem 2		5	2	4	4	7	3	5	3	3		2
	Total	1	9	5	12	7	9	5	6	8	6	3	5
Violence sexuelle (endroit accessible au public)	Sem 1	2	4	3	2	8	3	4	10	6	4	5	10
	Sem 2	7	1	7	3	8	10	6	8	1	7	15	5
	Total	9	5	10	5	16	13	10	18	7	11	20	15



PH Violence dans l'espace public

		2000	2013	2014	2015	2016	2017	2018	2019	2020	2021	2022	2023
Violence psychique (transport public)	Sem 1		2	3	4	3	5		3	4	3	4	3
	Sem 2		5	1	3	3	3	3	2	2	2	5	3
Total			7	4	7	6	8	3	5	6	5	9	6
Violence psychique (voie publique)	Sem 1	13	37	31	17	30	34	35	35	29	34	33	38
	Sem 2	27	30	45	33	29	40	19	30	18	33	27	35
Total		40	67	76	50	59	74	54	65	47	67	60	73
Violence psychique (autre endroit public)	Sem 1		14	12	10	13	10	16	11	11	13	12	8
	Sem 2	2	12	13	10	9	9	19	7	16	7	13	7
Total		2	26	25	20	22	19	35	18	27	20	25	15
Violence psychique (endroit accessible au public)	Sem 1	19	19	21	13	20	18	18	25	22	10	20	28
	Sem 2	15	15	13	16	26	16	25	25	17	12	20	21
Total		34	34	34	29	46	34	43	50	39	22	40	49
Vol à main armée (transport public)	Sem 1				1		1		1				
	Sem 2	1						1					
Total		1			1		1	1	1				
Vol à main armée (voie publique)	Sem 1	2	3	1	1		3	2	1	1	4	2	1
	Sem 2		2		2	3	1	1			4	1	1
Total		2	5	1	3	3	4	3	1	1	8	3	2
Vol à main armée (autre endroit public)	Sem 1				1	1			1	1		1	
	Sem 2										1		
Total					1	1			1	1	1	1	
Vol à main armée (endroit accessible au public)	Sem 1	1		1			1	1	1		1	1	
	Sem 2	4	1			1	1	5	1		2		1
Total		5	2			1	2	6	2		3	1	1



PH Violence dans l'espace public

		2000	2013	2014	2015	2016	2017	2018	2019	2020	2021	2022	2023
Vol avec violence sans arme (transport public)	Sem 1	1	1			3			1	2		2	4
	Sem 2		2	2	1	1	1	3	1	1	2	1	
Total		1	3	2	1	4	1	3	2	3	2	3	4
Vol avec violence sans arme (voie publique)	Sem 1	7	19	10	4	9	3	6	9	6	2	7	4
	Sem 2	14	13	5	9	11	3	9	7	6	3	6	1
Total		21	32	15	13	20	6	15	16	12	5	13	5
Vol avec violence sans arme (autre endroit public)	Sem 1		1	1	1	1		1	4	1	3	4	1
	Sem 2		2	1			3		1	2	4		
Total			3	2	1	1	3	1	5	3	7	4	1
Vol avec violence sans arme (endr. acces. au pub.)	Sem 1	2	10	4	5	7	8	3	11	3	5	5	9
	Sem 2	6	4	1	8	4	6	12	12	6	7	6	7
Total		8	14	5	13	11	14	15	23	9	12	11	16



PH Autre

		2000	2013	2014	2015	2016	2017	2018	2019	2020	2021	2022	2023
Faux policiers	Sem 2		1	2								1	
	Total		1	2								1	
Terrorisme, extrémisme et radicalisme	Sem 1					5	3	4					2
	Sem 2					4	1				1	1	1
Total						9	4	4			1	1	3
Cyberharcèlement	Sem 1	10	5	4	5	1	8	1	6	13	14	15	25
	Sem 2	9	8	7	7	9	7	3	3	9	6	21	17
Total		19	13	11	12	10	15	4	9	22	20	36	42
Fraude à l'identité	Sem 1	1	12	11	12	10	25	29	20	31	18	22	22
	Sem 2	1	12	13	14	20	5	25	31	44	16	16	31
Total		2	24	24	26	30	30	54	51	75	34	38	53



Roeselare

2022

FC Vol moyen de transport

	Jan	Fév	Mar	Avr	Mai	Juin	Juil	Août	Sep	Oct	Nov	Déc	Total
Vol de voiture		1	1	3	2	1			2		2	4	16
Vol de moto	1					1					1		3
Vol de vélomoteur	1			1	1	2	1	2		1	1	3	13
Vol de vélo	21	13	21	51	27	27	37	32	18	21	37	15	320

FC Cambriolage

	Jan	Fév	Mar	Avr	Mai	Juin	Juil	Août	Sep	Oct	Nov	Déc	Total
Cambriolage dans habitation	15	12	9	10	8	7	18	7	6	16	25	18	151
Cambriolage ds entreprise ou commerce	4	3	9	19	6	10	3	3	2	3	3	1	66
Cambriolage ds service public ou bâtiment administ	1	5	2	2	4	3	3	1	4	3	3	1	32
Cambriolage dans bâtiment (total)	20	20	20	31	18	20	24	11	12	22	31	20	249



FC Vol autre

	Jan	Fév	Mar	Avr	Mai	Juin	Juil	Août	Sep	Oct	Nov	Déc	Total
Vol à main armée	1	1	2				1	1	1			1	8
Vol avec violence sans arme	4	6	4	4	5	4	4	5	5	7	2	7	57
Vol dans ou sur un véhicule	6	5	11	5	4	19	7	6	8	4	9	10	94
Vol d'armes et explosifs											3	1	4
Vol à l'arraché		1						2					3
Vol à la tire	1		2	1		2	2		1	1		4	14
Vol à l'étalage	23	20	16	33	32	30	25	31	27	30	40	33	340
Vol par ruse	1		1					1					3
Vol de métaux	1		2	2	2	1	1		2	2		1	14
Vol sur les chantiers	2	2		1			5			4			14
Vol d'animaux						1					1		2
Vol de cargaison											1		1

Criminalité ICT

	Jan	Fév	Mar	Avr	Mai	Juin	Juil	Août	Sep	Oct	Nov	Déc	Total
Fraude de cartes de paiements	2		2	6	2	2	12		2	2		2	32
Phishing	17	17	16	14	16	8	12	7	13	7	11	8	146
Shouldersurfing				1						1			2

FC Autre

	Jan	Fév	Mar	Avr	Mai	Juin	Juil	Août	Sep	Oct	Nov	Déc	Total
Violence contre les métiers d'intérêt général	3	7	2	2	2	1	3	1	2	4	3	2	32
Graffiti			1			2			2			1	6
Dégradation de voiture	13	7	8	16	6	9	15	14	10	13	6	6	123
Rixe au couteau							1					1	2



PH Violence intrafamiliale (VIF)

	Jan	Fév	Mar	Avr	Mai	Juin	Juil	Août	Sep	Oct	Nov	Déc	Total
VIF: physique, dans le couple	6	3	8	18	8	9	10	7	8	10	4	10	101
VIF: physique, envers des descendants	1	1		2	1	3	1	1		1		4	15
VIF: physique, envers d'autres membres	1	2		2	2	2	2	2	1	5	2	2	23
VIF: sexuelle, dans le couple							1			1			2
VIF: sexuelle, envers des descendants	1												1
VIF: sexuelle, envers d'autres membres				1									1
VIF: psychique, dans le couple	7	10	7	13	13	17	10	15	8	13	8	7	128
VIF: psychique, envers d'autres membres						2				3	1		6
VIF: économique, dans le couple	3	5	1	5	2		2		1	1	2		22
VIF: économique, envers des descendants										1			1
VIF: économique, envers d'autres membres	1		2		1	3	1	1			1		10

PH Hormones et dopage

	Mai	Nov	Total
Dopage humain		1	1
Engraissement illégal	1		1

PH Drogues

	Jan	Fév	Mar	Avr	Mai	Juin	Juil	Août	Sep	Oct	Nov	Total
Vente de cocaïne	1	5	6	1	3	4	2	2		2	5	31
Import-export de cocaïne		3	3	2	1	4	1		1			15
Import-export de drogues synthétiques										1		1
Vente de drogues synthétiques		1	3						3		4	11
Production de cannabis (culture)								1	1			2
Import-export d'héroïne		3	3	2	1	4	1		1			15
Vente-traffic d'héroïne	2	3	4	1	1	4	1			2		18



PH Trafic d'armes

	Juil	Total
Commerce et production d'arme non à feu	1	1

PH Traite des êtres humains

	Fév	Avr	Juil	Août	Total
TEH - exploitation économique		1	1		2
TEH - exploitation sexuelle	1			1	2



PH Violence dans l'espace public

	Jan	Fév	Mar	Avr	Mai	Juin	Juil	Août	Sep	Oct	Nov	Déc	Total
Violence physique (transport public)	3	1	3	6	1				1	2	1	2	20
Violence physique (voie publique)	6	5	13	9	10	10	5	6	6	14	4	14	102
Violence physique (autre endroit public)		4	3		2	4	3	2				4	22
Violence physique (endroit accessible au public)	4	5	7	7	3	8	6	2	6	11	2	8	69
Violence sexuelle (transport public)	1			1									2
Violence sexuelle (voie publique)				1			1	5					7
Violence sexuelle (autre endroit public)	1			1		1							3
Violence sexuelle (endroit accessible au public)	1	1	2	1			1	5	4	1	2	2	20
Violence psychique (transport public)		1	2	1			1	3				1	9
Violence psychique (voie publique)	2	5	5	5	8	8	6	5	4	6	2	4	60
Violence psychique (autre endroit public)	4	1	1	2		4	1	4	1	1		6	25
Violence psychique (endroit accessible au public)	4	3	2	3	3	5	4	1	3	4	2	6	40
Vol à main armée (voie publique)	1		1						1				3
Vol à main armée (autre endroit public)		1											1
Vol à main armée (endroit accessible au public)			1										1
Vol avec violence sans arme (transport public)			1	1							1		3
Vol avec violence sans arme (voie publique)		1	1	2	2	1		1	1	4			13
Vol avec violence sans arme (autre endroit public)	2	2											4
Vol avec violence sans arme (endr. acces. au pub.)	1	2	1			1			1	1	1	3	11

PH Autre

	Jan	Fév	Mar	Avr	Mai	Juin	Juil	Août	Sep	Oct	Nov	Déc	Total
Faux policiers												1	1
Terrorisme, extrémisme et radicalisme							1						1
Cyberharcèlement	2	2	3	2	4	2	3	7	3	6		2	36
Fraude à l'identité	1	1	6	4	5	5	1	2	1	3	3	6	38



2023

FC Vol moyen de transport

	Jan	Fév	Mar	Avr	Mai	Juin	Juil	Août	Sep	Oct	Nov	Déc	Total
Vol de voiture		2		2	3	5	3	3	1			4	23
Vol de moto						1	1					1	3
Homejacking				1									1
Vol de vélomoteur	1	4	1	1	2		1		9	10	3	3	35
Vol de vélo	24	18	23	26	30	41	27	25	42	40	34	43	373

FC Cambriolage

	Jan	Fév	Mar	Avr	Mai	Juin	Juil	Août	Sep	Oct	Nov	Déc	Total
Cambriolage dans habitation	32	18	5	9	5	4	10	6	19	24	13	16	161
Cambriolage ds entreprise ou commerce		2	5	7	6	5	3		2	9	2	3	44
Cambriolage ds service public ou bâtiment administ	2	1	1		4	2		3	2	1	1	3	20
Cambriolage dans bâtiment (total)	34	21	11	16	15	11	13	9	23	34	16	22	225



FC Vol autre

	Jan	Fév	Mar	Avr	Mai	Juin	Juil	Août	Sep	Oct	Nov	Déc	Total
Vol à main armée	1					2		2					5
Vol avec violence sans arme	6	2	7	5	3	5		1	2	5		4	40
Vol dans ou sur un véhicule	4	2	3	3	7	3	2	6	9	3	7	9	58
Vol d'armes et explosifs				1					1				2
Arrachage de sac à main	1												1
Vol à l'arraché	1	1		1		1							4
Vol à la tire	3		1		2	1	1	1	1	1	1	1	13
Vol à l'étalage	18	20	31	18	34	24	16	17	16	43	20	19	276
Vol par ruse	1	1											2
Vol de métaux			4	2			2		2		1		11
Vol sur les chantiers	4		2	3	4	3	1	3	3	1	1	3	28
Home-invasion	1												1
Vol d'animaux	1							1		2	1		5
Vol de cargaison									1				1

Criminalité ICT

	Jan	Fév	Mar	Avr	Mai	Juin	Juil	Août	Sep	Oct	Nov	Déc	Total
Fraude de cartes de paiements	3	1	2	2		1		1	3	1		1	15
Phishing	17	11	11	13	14	5	11	16	11	23	13	25	170
Shouldersurfing				1					1			1	3

FC Autre

	Jan	Fév	Mar	Avr	Mai	Juin	Juil	Août	Sep	Oct	Nov	Déc	Total
Violence contre les métiers d'intérêt général	3	4	3	1	1	1	1				2	2	18
Graffiti			1		1		1		13		1		17
Dégradation de voiture	10	7	14	8	18	8	12	14	20	13	17	17	158
Rixe au couteau							1	1	1		1		4



PH Violence intrafamiliale (VIF)

	Jan	Fév	Mar	Avr	Mai	Juin	Juil	Août	Sep	Oct	Nov	Déc	Total
VIF: physique, dans le couple	12	9	10	8	7	5	11	10	12	15	5	16	120
VIF: physique, envers des descendants	1			1	2	3	1	1	1	4	2	1	17
VIF: physique, envers d'autres membres	1	7	2		2	3	3	2	4	6	1	3	34
VIF: sexuelle, dans le couple		1	1										2
VIF: psychique, dans le couple	9	6	3	4	8	4	9	8	9	6	7	5	78
VIF: psychique, envers des descendants	1		1	1	1	2	1		1	2			10
VIF: psychique, envers d'autres membres	1		3	1				1		2			8
VIF: économique, dans le couple		1	2				2	2	1	1	1		10
VIF: économique, envers des descendants										1			1
VIF: économique, envers d'autres membres		1		1	1	1	1	1		1	1	5	13

PH Hormones et dopage

	Fév	Oct	Total
Dopage humain	1	1	2

PH Drogues

	Jan	Fév	Mar	Avr	Mai	Juin	Juil	Août	Sep	Oct	Nov	Déc	Total
Vente de cocaïne		2	1	1	1	2	1	2	3	1	1	1	16
Import-export de cocaïne		2						1				1	4
Import-export de drogues synthétiques					1			1					2
Vente de drogues synthétiques	2	1			1	2	1		2	4		2	15
Production de cannabis (culture)		1			1								2
Import-export d'héroïne		2						1				1	4
Vente-traffic d'héroïne		2	1			5		1	3	2	1	1	16



PH Traite des êtres humains

	Jan	Juin	Oct	Nov	Total
TEH - exploitation sexuelle	1	1	1	1	4

PH Violence dans l'espace public

	Jan	Fév	Mar	Avr	Mai	Juin	Juil	Août	Sep	Oct	Nov	Déc	Total
Violence physique (transport public)	1		3	2	3		1	3	5			2	20
Violence physique (voie publique)	12	7	9	13	15	10	11	10	11	14	18	8	138
Violence physique (autre endroit public)	1	1	4	2	2	1		2	1	1	2	1	18
Violence physique (endroit accessible au public)	7	7	1	7	3	3	9	4	7	5	7	11	71
Violence sexuelle (transport public)	1												1
Violence sexuelle (voie publique)	2				2			2					6
Violence sexuelle (autre endroit public)					3				1			1	5
Violence sexuelle (endroit accessible au public)	3	2	1	1	1	2			1		1	3	15
Violence psychique (transport public)			2		1			1		1		1	6
Violence psychique (voie publique)	5	5	5	4	12	7	4	7	4	9	5	6	73
Violence psychique (autre endroit public)	1		2	1	3	1			3	1	2	1	15
Violence psychique (endroit accessible au public)	4	6	12	1	2	3	5	7	4	2	1	2	49
Vol à main armée (voie publique)						1		1					2
Vol à main armée (endroit accessible au public)								1					1
Vol avec violence sans arme (transport public)			2	1		1							4
Vol avec violence sans arme (voie publique)	1	1		1	1					1			5
Vol avec violence sans arme (autre endroit public)			1										1
Vol avec violence sans arme (endr. acces. au pub.)	3		3		1	2		1		3		3	16



PH Autre

	Jan	Fév	Mar	Avr	Mai	Juin	Juil	Août	Sep	Oct	Nov	Déc	Total
Terrorisme, extrémisme et radicalisme			1			1			1				3
Cyberharcèlement	4	3	4	4	3	7	3	1	3	1	4	5	42
Fraude à l'identité	5	1	5	3	5	3	5	8	1	7	7	3	53

STATISTIQUES POLICIERES DE CRIMINALITE

LIEU DE PERPETRATION: COMMUNE

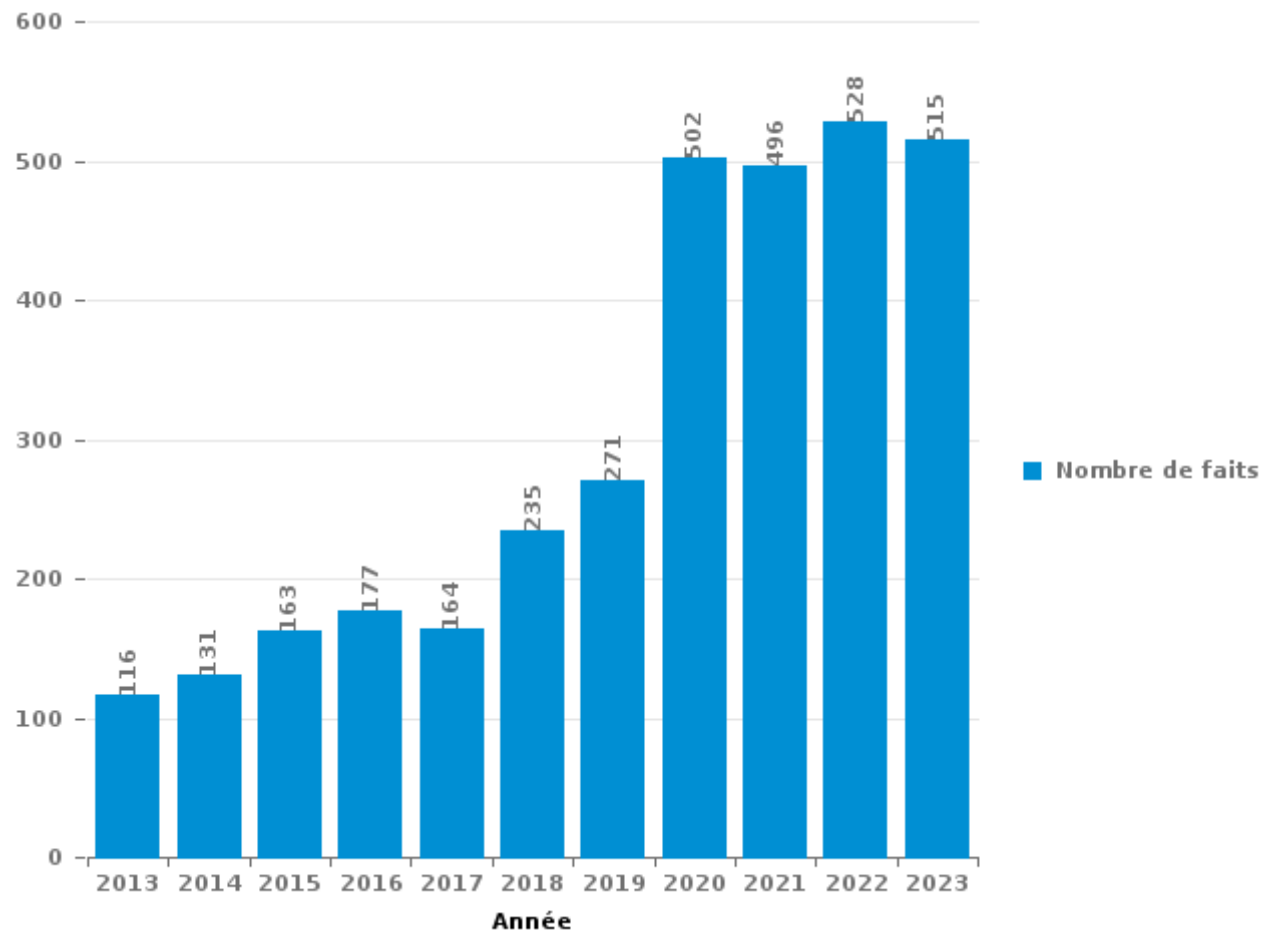
Roeselare

PARTIE III : ICT



Roeselare

Nombre total de délits avec un élément ICT/online, depuis 2013





Criminalité ICT/online au sens strict

Infractions (exhaustif)

	2013	2014	2015	2016	2017	2018	2019	2020	2021	2022	2023
Code pénal social: Infr. contre foi publique en droit pénal social: Faux en informatique		1									
Criminalité informatique: Faux en informatique:	4	6	6	4	4	10	19	29	19	13	9
Criminalité informatique: Fraude informatique:	31	29	35	27	26	74	114	233	287	298	285
Criminalité informatique: Hacking:	9	25	24	19	16	53	63	71	36	42	27
Criminalité informatique: Sabotage:		1	2	7	7	24	22	8	14	12	3
Infr. contre autres valeurs morales et sentiments: Violation de communication par particulier:		1	1				1		4		1
Infr. contre l'autorité publique: Refus de coopération (informatique et télécom):						1					
Total:	44	63	68	57	53	162	219	341	360	365	325

Figures criminelles (à considérer spécifiquement – ne pas additionner avec d'autres éléments – risque de double comptage!)

	2013	2014	2015	2016	2017	2018	2019	2020	2021	2022	2023
Fraude de cartes de paiements	14	16	14	7	10	12	15	9	27	32	15
Phishing					1	30	51	147	126	146	170
Ransomware					6	5			2		
Shouldersurfing		1				1			1	2	3
Skimming			1								



Criminalité ICT/online au sens large

Infractions (uniquement si code-fait existe)

	2013	2014	2015	2016	2017	2018	2019	2020	2021	2022	2023
Fraude: Escroquerie: Fraude par internet	54	44	64	95	59	113	105	203	149	147	139
Infr. contre autres valeurs morales et sentiments: Cyberlokkint (leurre de mineur par ICT):			4	3				1		2	
Infr. contre la Sécurité de l'Etat: Terrorisme: Diffuser un message qui incite au terrorisme											1
Infr. contre les moeurs: Grooming (contact par ICT avec mineur < 16 ans):					2		3	1			
Infr. contre les moeurs: Pornographie enfantine: Accès pornographie enfantine via technologie					3						
Infr. contre les moeurs: Voyeurisme: Diffusion enregistrement nudité ou intimité					14	5	5	2	4	1	
Total:	54	44	68	98	78	118	113	207	153	150	140

Figures criminelles (à considérer spécifiquement – ne pas additionner avec d'autres éléments – risque de double comptage!)

	2013	2014	2015	2016	2017	2018	2019	2020	2021	2022	2023
Cyberharcèlement	13	11	12	10	15	4	9	22	20	36	42

STATISTIQUES POLICIERES DE CRIMINALITE

LIEU DE PERPETRATION: COMMUNE

Roeselare

PARTIE IV : DESTINATION LIEU



Roeselare

Vol et extorsion

	2000	2013	2014	2015	2016	2017	2018	2019	2020	2021	2022	2023
Voie publique	718	510	490	349	355	270	282	264	172	232	271	305
Magasin	322	430	307	340	297	320	365	336	193	265	390	327
Emplacement de vélo	23	77	239	222	159	134	184	190	118	118	104	116
Habitation: maison	201	196	183	139	104	130	154	135	89	81	115	130
Inconnue	154	67	53	85	76	61	56	58	93	99	105	72
Parking	185	92	143	58	54	35	45	52	37	36	43	50
Horeca	138	95	100	85	72	42	49	51	25	25	44	34
Habitation: appartement	34	77	67	56	50	57	44	52	45	47	73	59
Institution d'enseignement	79	55	44	58	43	60	41	30	27	27	32	26
Entreprise	109	47	41	51	48	30	35	32	23	30	30	43
Habitation: garage	30	56	56	40	30	49	39	41	32	55	31	39
Habitation: non précisée	43	65	42	62	37	38	22	39	31	22	36	45
Culture et loisirs	39	26	39	33	51	43	34	22	10	12	18	15
Habitation: allée	14	25	17	21	40	36	27	24	23	23	21	23
Habitation: dépendances	24	23	32	31	30	24	20	29	15	21	20	25
Hôpital	39	21	38	30	25	24	20	21	15	8	12	9
Service public	16	8	20	33	22	25	22	22	20	14	26	16
Autre	13	25	25	14	15	14	21	27	13	19	22	22
Chantier	11	28	21	23	21	11	22	16	11	14	13	29
Station de bus / métro et gare de chemin de fer	34	33	20	22	17	11	17	7	9	12	18	17
Service	8	11	27	20	18	14	17	17	14	12	22	13
Infrastructure sportive	27	20	14	21	11	15	20	6	8	10	18	21
Terrain	22	9	13	12	13	8	13	11	8	14	5	9
Maison de repos	3	2	6	13	6	13	16	6	1	5	11	3
Moyen de transport: voiture	10	4	8	5	5	4	6	6	3	11	8	3
Banque / institution financière	5	6	11	9	5	9	4	4	6	1	1	1
Moyen de transport: camion	5	4	6	10	13	6	4	4	3	4	3	
Station essence	6	7	9	4	4	3	7	4	3	5	1	4
Edifice religieux / lieu du culte	8	8	6	5	4	2	7	2		3	1	2
Médecin / dentiste / pharmacien	4	2		2	3	4	3	9		3	2	1
Cimetière	1	7	4	5	1	5	2	2		3		1
Stade	3	1	4	3	5	2	3	1	1	3	2	2
Moyen de transport: train / tram / métro	1	2	1	1	3	2	2	3	1	4	3	5
Arrêt de bus / tram	1	1	3		3	2	1	1	2	2	4	5
Habitation: autre	4	1	2	3	1	2	2	1	1	2	3	
Bâtiment administratif	4	1	2	2	1	3	1	4		2		1
Moyen de transport: autre		1	2		3	2	5	1	1	1	1	2
Aéroport	2	8	7		1							
Moyen de transport: autobus / autocar	2	4	2	1	1	1			2	1		
Eaux intérieures et maritimes	1		1	1				1				
Guichet automatique						1	1	1				1
Maison de débauche												1
Total	2.343	2.055	2.105	1.869	1.647	1.512	1.613	1.532	1.055	1.246	1.509	1.477



Roeselare

Dégradation de la propriété

	2000	2013	2014	2015	2016	2017	2018	2019	2020	2021	2022	2023
Voie publique	412	235	220	185	135	134	137	114	99	104	91	130
Habitation: résidence principale	76	125	147	125	114	103	97	127	85	92	100	90
Parking	86	27	44	38	35	43	40	28	20	20	29	41
Habitation: non précisée	68	32	28	25	26	30	16	17	14	27	16	33
Inconnue	27	9	6	10	16	15	24	16	21	17	20	13
Horeca	27	24	23	13	15	15	17	4	1	15	13	10
Entreprise	40	11	13	11	13	17	25	4	9	5	8	4
Institution d'enseignement	24	11	4	21	5	11	17	5	9	11	11	10
Habitation: allée	19	14	11	10	17	9	14	7	5	4	12	13
Magasin	22	10	10	18	12	5	13	12	5	6	6	7
Culture et loisirs	16	5	12	11	18	21	9	6	3	6	5	6
Habitation: jardin	20	8	13	10	8	14	6	6	7	5	5	10
Autre	4	14	13	10	5	9	7	5	9	11	5	10
Habitation: garage	7	12	9	7	7	15	7	3	4	11	4	8
Service public	7	1	10	10	9	7	6	10	8	8	3	13
Habitation: dépendances	15	15	7	9	5	5	6	7	1	4	1	4
Terrain	10	7	6	3	9	3	5	9	2	4	3	8
Moyen de transport: voiture	1	6	9	5	8	4	8		2	3	4	5
Infrastructure sportive	13	3		4	4	6	5	4		4	3	1
Emplacement de vélo		3	5	5	3	4	6	5	1	1	2	3
Station de bus / métro et gare de chemin de fer	6	3	1	6	3	5	4	2			6	2
Service	5	3	3	5	3		4	2	3		2	7
Habitation: résidence secondaire	5	4	6	2	3	2	1	1	1	1	2	4
Hôpital	7	1	2	2		4	4	4	1	3		1
Chantier	8	1	6	2	3	1	3	2	1		1	
Édifice religieux / lieu du culte	12	2	1		4	2	2		2		1	
Bâtiment administratif	4	3	1	4		1	1		1	3	2	2
Moyen de transport: autre		2	3	2	1	1	4	3		3	1	
Bureau de police	2	1	2	5	1	1	2			4		1
Cimetière	2	4	1				2	3		2	1	2
Arrêt de bus / tram	1		2	1			3	1	1	2	3	2
Stade	4			1	2		2			1	1	1
Station essence	3		1	1		1			3			1
Aéroport		3	3	3								
Banque / institution financière			3	2	2	1					1	
Maison de repos	4			2		2			1			
Médecin / dentiste / pharmacien		1						1		1	1	
Eaux intérieures et maritimes					1							
Maison de débauche							1					
Total	957	600	625	568	487	491	498	408	319	378	363	442



Roeselare

Infractions contre l'intégrité physique

	2000	2013	2014	2015	2016	2017	2018	2019	2020	2021	2022	2023
Habitation	119	183	184	167	214	194	162	180	178	163	154	189
Voie publique	109	135	167	110	103	135	124	118	122	116	111	144
Horeca	54	49	38	29	43	29	31	37	14	19	22	22
Institution d'enseignement	8	24	19	25	18	13	23	35	18	27	34	27
Inconnue	12	16	10	8	10	12	13	11	7	18	10	15
Station de bus / métro et gare de chemin de fer	3	8	4	13	14	10	10	12	5	10	15	15
Magasin	4	8	4	6	13	10	11	6	9	5	12	9
Parking	5	10	7	6	9	12	12	8	9	4	6	8
Culture et loisirs	2	6	4	7	9	12	9	7	3	1	4	13
Service public		5	1	8	7	8	3	3	7	5	6	12
Hôpital	3	7	2	6	2	7	5	5	2	4	6	3
Terrain	2	3	5	3	2	3	2	7	3	2	3	9
Entreprise	2	4	4	5	3	3	2	7	1	4	2	4
Autre		1	4	3	5	4	3	3	5	6	3	2
Habitation: allée	1	5	1	4	1	3	4	2	2	6	4	2
Infrastructure sportive	5		2	2	4	8		5		2	3	3
Arrêt de bus / tram		2	3	2		3	2	4	3	5	4	1
Bureau de police	2	3	2			3	2	1	1	4	3	1
Service				1	4	6	2	2	1	3	1	2
Habitation: jardin						2		3	3	1	2	3
Moyen de transport: autobus / autocar		2		1	1	1	3	1		2	1	
Stade	1	1	1	1	1	3	2		1		1	
Maison de repos		2	1	2		1	2		1			1
Bâtiment administratif					2	2		1		1	1	1
Moyen de transport: autre			1	2			2	1	1		1	
Banque / institution financière		2		1	2	1	1					
Edifice religieux / lieu du culte			1	1	1		1	1		1	1	
Aéroport		2	3	1								
Station essence			2				1	1			1	
Moyen de transport: train / tram / métro		1			1			1				1
Médecin / dentiste / pharmacien			1							1		1
Eaux intérieures et maritimes			1						1			
Total	332	479	472	414	469	485	432	462	397	410	411	488

STATISTIQUES POLICIERES DE CRIMINALITE

LIEU DE PERPETRATION: COMMUNE

Roeselare

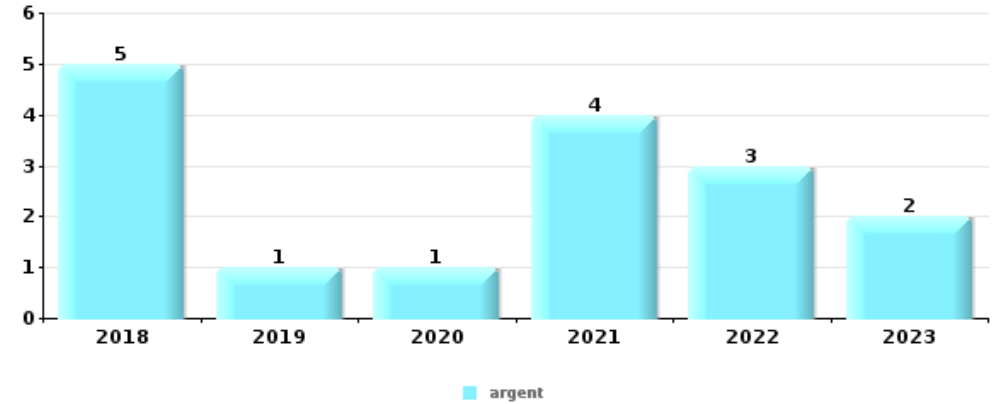
PARTIE V : OBJETS ET MOYENS DE TRANSPORT



Roeselare

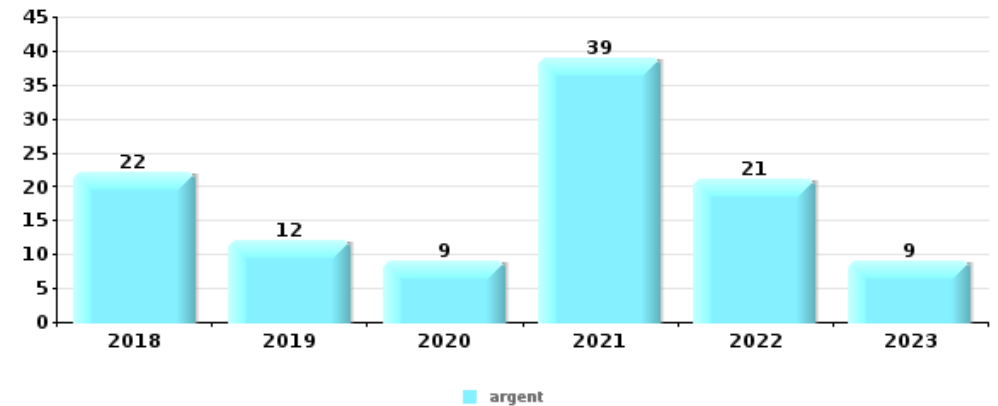
Vol à main armée

Top 5 Objets volés (sbd nombre de faits)		2018	2019	2020	2021	2022	2023
1	argent	5	1	1	4	3	2
2	multimédia			2		2	
2	tabac				3		1
4	bijouterie / montre				2		1
4	GSM et accessoires			1	1	1	
4	ordinateur et accessoires	1				1	1



Vol dans ou sur un véhicule

Top 5 Objets volés (sbd nombre de faits)		2018	2019	2020	2021	2022	2023
1	argent	22	12	9	39	21	9
2	permis de conduire	25	16	4	32	14	11
3	carte d'identité / passeport	21	12	4	28	15	8
4	portefeuille	17	10	5	32	16	6
5	carte bancaire / carte de crédit	15	9	6	29	12	10

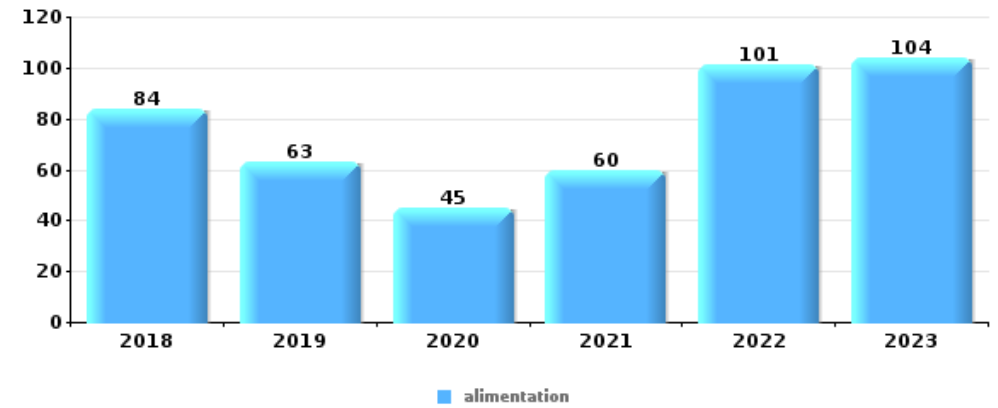




Vol à l'étalage

Top 5 Objets volés (sbd nombre de faits)

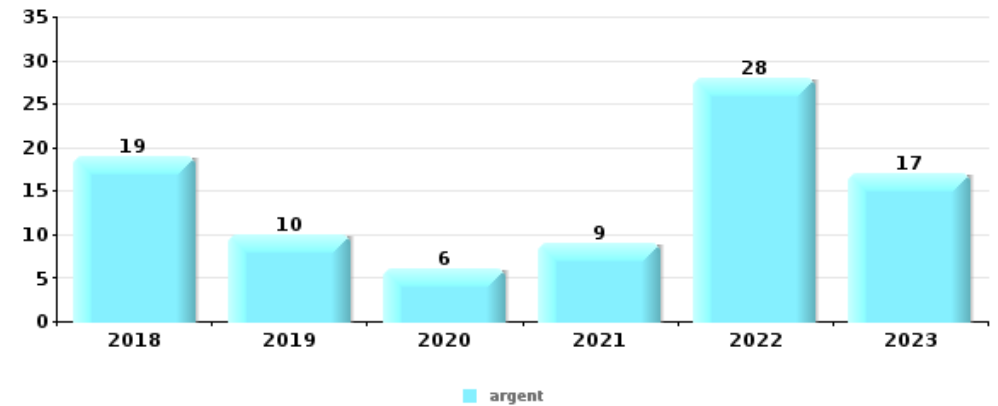
	2018	2019	2020	2021	2022	2023
1 alimentation	84	63	45	60	101	104
2 vêtement	66	52	41	65	70	67
3 parfum / produit de beauté	25	22	8	22	56	28
4 tabac	29	38	13	24	26	15
5 multimédia	22	26	19	18	17	15



Cambrilage ds entreprise ou commerce

Top 5 Objets volés (sbd nombre de faits)

	2018	2019	2020	2021	2022	2023
1 argent	19	10	6	9	28	17
2 ordinateur et accessoires	7	4	1	3	5	3
3 alimentation	4	7	1	2	3	
3 outillage	4	4	2	3	3	1
5 coffre-fort / coffret (argent) / caisse		7			1	4

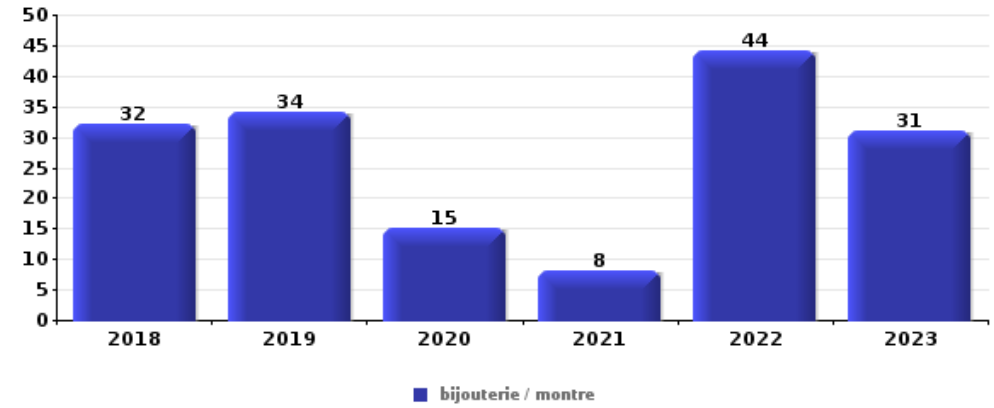




Cambrilage dans habitation

Top 5 Objets volés (sbd nombre de faits)

	2018	2019	2020	2021	2022	2023
1 bijouterie / montre	32	34	15	8	44	31
2 argent	28	23	15	16	34	31
3 multimédia	16	15	7	8	10	14
4 ordinateur et accessoires	21	13	8	7	10	7
5 outillage	7	4	10	8	5	5



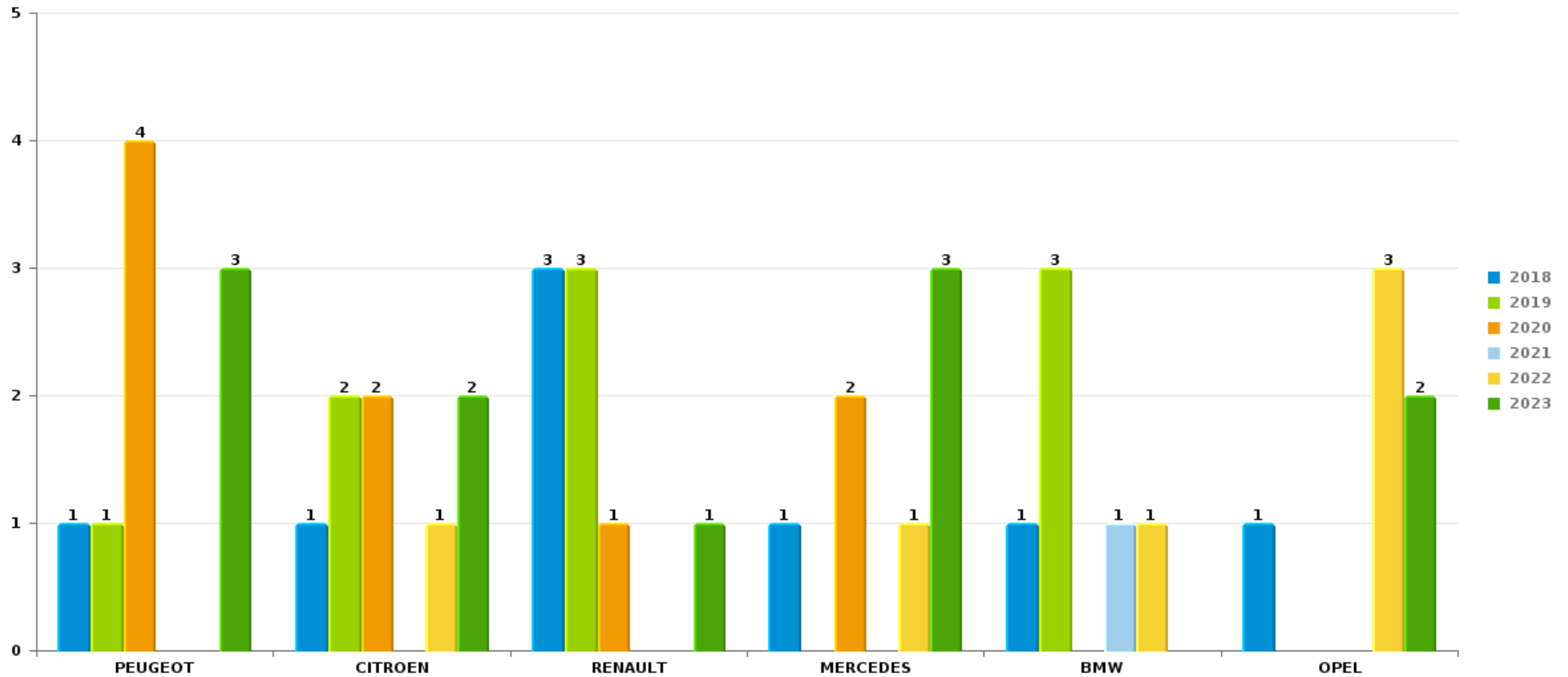
Remarque: en ce qui concerne les objets, aucun total n'est reproduit étant donné que plusieurs objets peuvent avoir été volés lors d'un même fait.



Roeselare

Vol de voiture

Nombre de voitures volées par marque (Top 5)



STATISTIQUES POLICIERES DE CRIMINALITE

LIEU DE PERPETRATION: COMMUNE

Roeselare

PARTIE VI : SUSPECTS



Partie 1: Niveau FAITS (comptage du nombre de faits pour lesquels un certain type de suspect est impliqué)

1.1. Nombre d'infractions selon le sexe des suspects identifiés (par catégorie principale)

Étant donné que, tant un suspect identifié masculin qu'un suspect identifié féminin peuvent être impliqués lors d'un même fait, il est possible que la somme des colonnes «Hommes» et «Femmes» soit supérieure à la valeur de la colonne «Total...» (voir également la note méthodologique)

Roeselare

2023

Catégorie principale / Sexe	Nombre total de faits avec au moins 1 suspect	Hommes	%	Femmes	%
Vol et extorsion	481	380	79,0%	142	29,5%
Drogues	344	301	87,5%	45	13,1%
Infr. contre l'intégrité physique	322	295	91,6%	76	23,6%
Ivresse et alcool	203	180	88,7%	24	11,8%
Dégradation de la propriété	143	128	89,5%	16	11,2%
Infr. contre autres valeurs morales et sentiments	106	92	86,8%	18	17,0%
Infr. contre la sécurité publique	86	73	84,9%	16	18,6%
Armes et explosifs	83	78	94,0%	7	8,4%
Fraude	70	57	81,4%	17	24,3%
Législation sur les étrangers	68	49	72,1%	18	26,5%
Registre de population	51	36	70,6%	15	29,4%
Protection de la jeunesse	49	38	77,6%	24	49,0%
Criminalité informatique	31	24	77,4%	11	35,5%
Infr. contre l'autorité publique	29	23	79,3%	6	20,7%
Infr. contre la foi publique	25	22	88,0%	3	12,0%
Environnement	20	18	90,0%	4	20,0%

CRIMINALITE ENREGISTREE: SUSPECTS



Catégorie principale / Sexe	Nombre total de faits avec au moins 1 suspect	Hommes	%	Femmes	%
Infr. contre les mœurs	19	18	94,7%	1	5,3%
Loi du football	13	13	100,0%		
Protection de la personne	7	5	71,4%	2	28,6%
Autres lois spéciales	3	3	100,0%		
Code pénal social	3	3	100,0%	1	33,3%
Infr. contre la famille	3	2	66,7%	1	33,3%
Infr. contre la Sécurité de l'Etat	3	3	100,0%		
Santé publique	3	3	100,0%		
Travail	3	3	100,0%		
Infr. contre la liberté individuelle	2	2	100,0%		
Législation économique	2	1	50,0%	1	50,0%
Exercice illégal de l'autorité publique	1	1	100,0%		
Hormones et dopage	1	1	100,0%		
Marchand de sommeil	1	1	100,0%		
Protection des revenus publics	1	1	100,0%		
Total	2.176	1.854	85,2%	448	20,6%



1.2. Nombre d'infractions selon le sexe des suspects identifiés (par figure criminelle)

Étant donné que, tant un suspect identifié masculin qu'un suspect identifié féminin peuvent être impliqués lors d'un même fait, il est possible que la somme des colonnes «Hommes» et «Femmes» soit supérieure à la valeur de la colonne «Total...» (voir également la note méthodologique)

Roeselare

2023

FC Vol moyen de transport

Figure criminelle / Sexe	Nombre total de faits avec au moins 1 suspect identifié	Hommes	%	Femmes	%
Vol de voiture	8	8	100,0%		
Homejacking	1	1	100,0%		
Vol de vélomoteur	12	12	100,0%	3	25,0%
Vol de vélo	102	92	90,2%	16	15,7%
Total	PA	PA	PA	PA	PA

FC Cambriolage

Figure criminelle / Sexe	Nombre total de faits avec au moins 1 suspect identifié	Hommes	%	Femmes	%
Cambriolage dans habitation	22	18	81,8%	5	22,7%
Cambriolage ds entreprise ou commerce	9	8	88,9%	2	22,2%
Cambriolage ds service public ou bâtiment administ	7	7	100,0%		
Cambriolage dans bâtiment (total)	38	33	86,8%	7	18,4%
Total	PA	PA	PA	PA	PA



FC Vol autre

Figure criminelle / Sexe	Nombre total de faits avec au moins 1 suspect identifié	Hommes	%	Femmes	%
Vol à main armée	3	3	100,0%		
Vol avec violence sans arme	23	22	95,7%	4	17,4%
Vol dans ou sur un véhicule	11	11	100,0%		
Arrachage de sac à main	1	1	100,0%	1	100,0%
Vol à l'arraché	3	3	100,0%	1	33,3%
Vol à la tire	3	2	66,7%	1	33,3%
Vol à l'étalage	209	139	66,5%	94	45,0%
Vol de métaux	6	6	100,0%		
Vol sur les chantiers	1			1	100,0%
Total	PA	PA	PA	PA	PA

Criminalité ICT

Figure criminelle / Sexe	Nombre total de faits avec au moins 1 suspect identifié	Hommes	%	Femmes	%
Fraude de cartes de paiements	6	5	83,3%	2	33,3%
Phishing	8	7	87,5%	3	37,5%
Shouldersurfing	1	1	100,0%		
Total	PA	PA	PA	PA	PA



FC Autre

Figure criminelle / Sexe	Nombre total de faits avec au moins 1 suspect identifié	Hommes	%	Femmes	%
Violence contre les métiers d'intérêt général	14	11	78,6%	3	21,4%
Graffiti	12	12	100,0%		
Dégradation de voiture	25	24	96,0%	2	8,0%
Rixe au couteau	4	4	100,0%	1	25,0%
Total	PA	PA	PA	PA	PA

PH Violence intrafamiliale (VIF)

Figure criminelle / Sexe	Nombre total de faits avec au moins 1 suspect identifié	Hommes	%	Femmes	%
VIF: physique, dans le couple	88	84	95,5%	39	44,3%
VIF: physique, envers des descendants	10	7	70,0%	5	50,0%
VIF: physique, envers d'autres membres	28	25	89,3%	5	17,9%
VIF: sexuelle, dans le couple	1	1	100,0%		
VIF: psychique, dans le couple	49	44	89,8%	7	14,3%
VIF: psychique, envers des descendants	9	8	88,9%	3	33,3%
VIF: psychique, envers d'autres membres	7	6	85,7%	1	14,3%
VIF: économique, dans le couple	10	7	70,0%	3	30,0%
VIF: économique, envers des descendants	1	1	100,0%		
VIF: économique, envers d'autres membres	7	6	85,7%	1	14,3%
Total	PA	PA	PA	PA	PA

PH Hormones et dopage

Figure criminelle / Sexe	Nombre total de faits avec au moins 1 suspect identifié	Hommes	%
Dopage humain	2	2	100,0%
Total	PA	PA	PA



PH Drogues

Figure criminelle / Sexe	Nombre total de faits avec au moins 1 suspect identifié	Hommes	%	Femmes	%
Vente de cocaïne	13	11	84,6%	3	23,1%
Import-export de cocaïne	4	2	50,0%	2	50,0%
Import-export de drogues synthétiques	2	2	100,0%		
Vente de drogues synthétiques	11	11	100,0%	1	9,1%
Production de cannabis (culture)	2	2	100,0%		
Import-export d'héroïne	4	2	50,0%	2	50,0%
Vente-traffic d'héroïne	15	11	73,3%	4	26,7%
Total	PA	PA	PA	PA	PA



PH Violence dans l'espace public

Figure criminelle / Sexe	Nombre total de faits avec au moins 1 suspect identifié	Hommes	%	Femmes	%
Violence physique (transport public)	12	11	91,7%	2	16,7%
Violence physique (voie publique)	101	89	88,1%	24	23,8%
Violence physique (autre endroit public)	14	13	92,9%	1	7,1%
Violence physique (endroit accessible au public)	50	47	94,0%	6	12,0%
Violence sexuelle (transport public)	1	1	100,0%		
Violence sexuelle (voie publique)	2	2	100,0%		
Violence sexuelle (autre endroit public)	2	2	100,0%		
Violence sexuelle (endroit accessible au public)	4	4	100,0%		
Violence psychique (transport public)	3	3	100,0%		
Violence psychique (voie publique)	26	22	84,6%	4	15,4%
Violence psychique (autre endroit public)	8	7	87,5%	1	12,5%
Violence psychique (endroit accessible au public)	21	19	90,5%	3	14,3%
Vol à main armée (voie publique)	2	2	100,0%		
Vol avec violence sans arme (transport public)	1	1	100,0%		
Vol avec violence sans arme (voie publique)	4	4	100,0%	2	50,0%
Vol avec violence sans arme (endr. acces. au pub.)	12	11	91,7%	2	16,7%
Total	PA	PA	PA	PA	PA

PH Autre

Figure criminelle / Sexe	Nombre total de faits avec au moins 1 suspect identifié	Hommes	%	Femmes	%
Terrorisme, extrémisme et radicalisme	2	2	100,0%		
Cyberharcèlement	23	19	82,6%	4	17,4%
Fraude à l'identité	18	14	77,8%	4	22,2%
Total	PA	PA	PA	PA	PA





1.3. Nombre d'infractions selon l'âge des suspects identifiés (par catégorie principale)

Étant donné que, tant un suspect identifié mineur qu'un suspect identifié majeur peuvent être impliqués lors d'un même fait, il est possible que la somme des colonnes «Mineur» et «Majeur» soit supérieure à la valeur de la colonne «Total...» (voir également la note méthodologique)

Roeselare

2023

Catégorie principale / Âge	Nombre total de faits avec au moins 1 suspect identifié	Mineur	%	Majeur	%
Vol et extorsion	481	86	17,9%	409	85,0%
Drogues	344	26	7,6%	318	92,4%
Infr. contre l'intégrité physique	322	48	14,9%	282	87,6%
Ivresse et alcool	203	1	0,5%	202	99,5%
Dégradation de la propriété	143	13	9,1%	135	94,4%
Infr. contre autres valeurs morales et sentiments	106	5	4,7%	104	98,1%
Infr. contre la sécurité publique	86	6	7,0%	82	95,3%
Armes et explosifs	83	13	15,7%	70	84,3%
Fraude	70	4	5,7%	68	97,1%
Législation sur les étrangers	68	6	8,8%	65	95,6%
Registre de population	51			51	100,0%
Protection de la jeunesse	49	24	49,0%	26	53,1%
Criminalité informatique	31	3	9,7%	28	90,3%
Infr. contre l'autorité publique	29	1	3,4%	28	96,6%
Infr. contre la foi publique	25	2	8,0%	23	92,0%
Environnement	20			20	100,0%
Infr. contre les mœurs	19	3	15,8%	16	84,2%
Loi du football	13			13	100,0%
Protection de la personne	7	1	14,3%	6	85,7%
Autres lois spéciales	3			3	100,0%
Code pénal social	3			3	100,0%
Infr. contre la famille	3			3	100,0%
Infr. contre la Sécurité de l'Etat	3	3	100,0%	2	66,7%
Santé publique	3			3	100,0%
Travail	3			3	100,0%
Infr. contre la liberté individuelle	2			2	100,0%
Législation économique	2			2	100,0%
Exercice illégal de l'autorité publique	1			1	100,0%

CRIMINALITE ENREGISTREE: SUSPECTS



Catégorie principale / Âge	Nombre total de faits avec au moins 1 suspect identifié	Mineur	%	Majeur	%
Hormones et dopage	1			1	100,0%
Marchand de sommeil	1			1	100,0%
Protection des revenus publics	1			1	100,0%
Total	2.176	245	11,3%	1.971	90,6%



1.4. Nombre d'infractions selon l'âge des suspects identifiés (par figure criminelle)

Étant donné que, tant un suspect identifié mineur qu'un suspect identifié majeur peuvent être impliqués lors d'un même fait, il est possible que la somme des colonnes «Mineur» et «Majeur» soit supérieure à la valeur de la colonne «Total...» (voir également la note méthodologique)

Roeselare

2023

FC Vol moyen de transport

Figure criminelle / Âge	Nombre total de faits avec au moins 1 suspect identifié	Mineur	%	Majeur	%
Vol de voiture	8	1	12,5%	8	100,0%
Homejacking	1			1	100,0%
Vol de vélomoteur	12	9	75,0%	6	50,0%
Vol de vélo	102	20	19,6%	85	83,3%
Total	PA	PA	PA	PA	PA

FC Cambrilage

Figure criminelle / Âge	Nombre total de faits avec au moins 1 suspect identifié	Mineur	%	Majeur	%
Cambrilage dans habitation	22	1	4,5%	22	100,0%
Cambrilage ds entreprise ou commerce	9	2	22,2%	8	88,9%
Cambrilage ds service public ou bâtiment administ	7	4	57,1%	3	42,9%
Cambrilage dans bâtiment (total)	38	7	18,4%	33	86,8%
Total	PA	PA	PA	PA	PA

CRIMINALITE ENREGISTREE: SUSPECTS



FC Vol autre

Figure criminelle / Âge	Nombre total de faits avec au moins 1 suspect identifié	Mineur	%	Majeur	%
Vol à main armée	3			3	100,0%
Vol avec violence sans arme	23	4	17,4%	19	82,6%
Vol dans ou sur un véhicule	11	1	9,1%	10	90,9%
Arrachage de sac à main	1			1	100,0%
Vol à l'arraché	3	1	33,3%	2	66,7%
Vol à la tire	3	1	33,3%	2	66,7%
Vol à l'étagère	209	34	16,3%	181	86,6%
Vol de métaux	6			6	100,0%
Vol sur les chantiers	1			1	100,0%
Total	PA	PA	PA	PA	PA

Criminalité ICT

Figure criminelle / Âge	Nombre total de faits avec au moins 1 suspect identifié	Mineur	%	Majeur	%
Fraude de cartes de paiements	6	2	33,3%	4	66,7%
Phishing	8			8	100,0%
Shouldersurfing	1			1	100,0%
Total	PA	PA	PA	PA	PA

FC Autre

Figure criminelle / Âge	Nombre total de faits avec au moins 1 suspect identifié	Mineur	%	Majeur	%
Violence contre les métiers d'intérêt général	14	6	42,9%	8	57,1%
Graffiti	12			12	100,0%
Dégradation de voiture	25	2	8,0%	24	96,0%
Rixe au couteau	4			4	100,0%
Total	PA	PA	PA	PA	PA

CRIMINALITE ENREGISTREE: SUSPECTS



PH Violence intrafamiliale (VIF)

Figure criminelle / Âge	Nombre total de faits avec au moins 1 suspect identifié	Mineur	%	Majeur	%
VIF: physique, dans le couple	88	2	2,3%	88	100,0%
VIF: physique, envers des descendants	10	1	10,0%	10	100,0%
VIF: physique, envers d'autres membres	28	6	21,4%	23	82,1%
VIF: sexuelle, dans le couple	1			1	100,0%
VIF: psychique, dans le couple	49	1	2,0%	48	98,0%
VIF: psychique, envers des descendants	9			9	100,0%
VIF: psychique, envers d'autres membres	7			7	100,0%
VIF: économique, dans le couple	10			10	100,0%
VIF: économique, envers des descendants	1			1	100,0%
VIF: économique, envers d'autres membres	7			7	100,0%
Total	PA	PA	PA	PA	PA

PH Hormones et dopage

Figure criminelle / Âge	Nombre total de faits avec au moins 1 suspect identifié	Majeur	%
Dopage humain	2	2	100,0%
Total	PA	PA	PA

PH Drogues

Figure criminelle / Âge	Nombre total de faits avec au moins 1 suspect identifié	Majeur	%
Vente de cocaïne	13	13	100,0%
Import-export de cocaïne	4	4	100,0%
Import-export de drogues synthétiques	2	2	100,0%
Vente de drogues synthétiques	11	11	100,0%
Production de cannabis (culture)	2	2	100,0%
Import-export d'héroïne	4	4	100,0%
Vente-traffic d'héroïne	15	15	100,0%
Total	PA	PA	PA



PH Violence dans l'espace public

Figure criminelle / Âge	Nombre total de faits avec au moins 1 suspect identifié	Mineur	%	Majeur	%
Violence physique (transport public)	12	6	50,0%	6	50,0%
Violence physique (voie publique)	101	12	11,9%	92	91,1%
Violence physique (autre endroit public)	14			14	100,0%
Violence physique (endroit accessible au public)	50	8	16,0%	45	90,0%
Violence sexuelle (transport public)	1			1	100,0%
Violence sexuelle (voie publique)	2			2	100,0%
Violence sexuelle (autre endroit public)	2			2	100,0%
Violence sexuelle (endroit accessible au public)	4			4	100,0%
Violence psychique (transport public)	3	1	33,3%	2	66,7%
Violence psychique (voie publique)	26	5	19,2%	22	84,6%
Violence psychique (autre endroit public)	8			8	100,0%
Violence psychique (endroit accessible au public)	21	1	4,8%	21	100,0%
Vol à main armée (voie publique)	2			2	100,0%
Vol avec violence sans arme (transport public)	1	1	100,0%		
Vol avec violence sans arme (voie publique)	4	1	25,0%	3	75,0%
Vol avec violence sans arme (endr. acces. au pub.)	12	2	16,7%	10	83,3%
Total	PA	PA	PA	PA	PA

PH Autre

Figure criminelle / Âge	Nombre total de faits avec au moins 1 suspect identifié	Mineur	%	Majeur	%
Terrorisme, extrémisme et radicalisme	2	2	100,0%	2	100,0%
Cyberharcèlement	23			23	100,0%
Fraude à l'identité	18	1	5,6%	17	94,4%
Total	PA	PA	PA	PA	PA



Partie 2: Niveau SUSPECTS-FAIT (comptage du nombre de combinaisons suspect-fait)

2.1. Nombre de suspects-fait selon le sexe des suspects identifiés (TOP 5 des catégories principales)

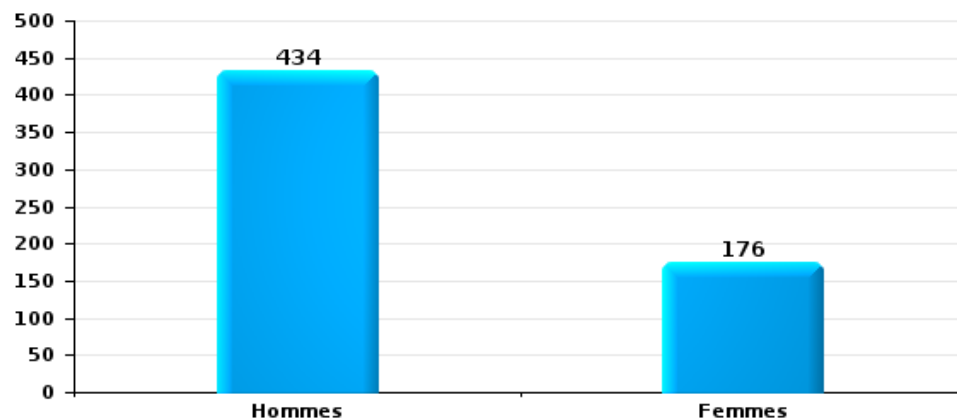
Lorsqu'un même suspect a commis plusieurs faits durant la période considérée, il est aussi comptabilisé plusieurs fois (voir également la note méthodologique)

Roeselare

2023

Vol et extorsion

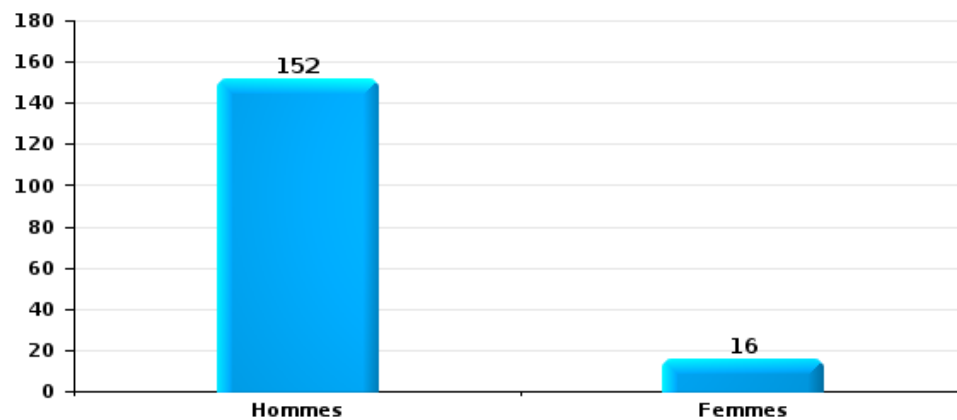
Nombre de suspects-fait selon le sexe





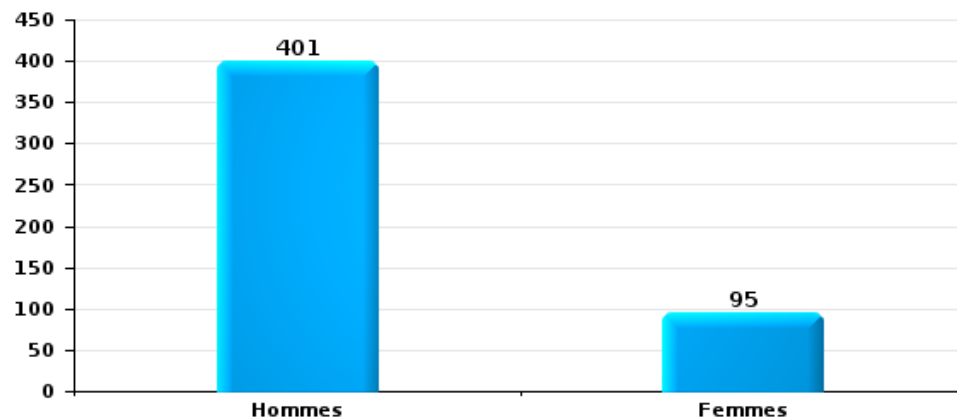
Dégradation de la propriété

Nombre de suspects-fait selon le sexe



Infr. contre l'intégrité physique

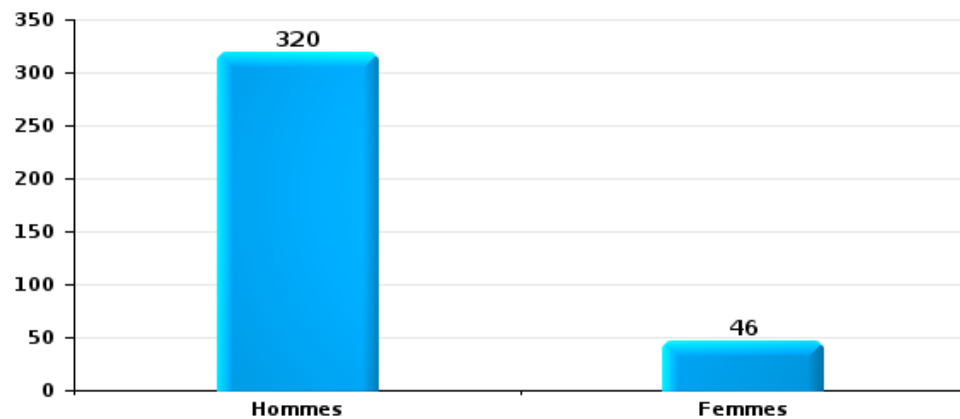
Nombre de suspects-fait selon le sexe





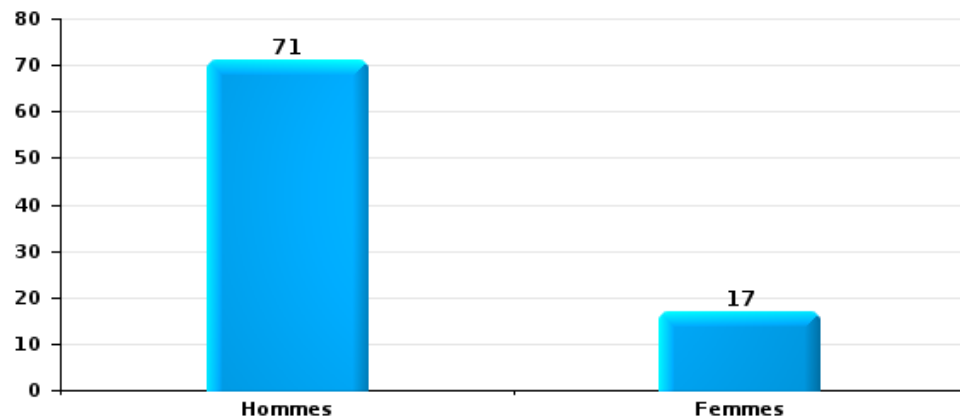
Drogues

Nombre de suspects-fait selon le sexe



Fraude

Nombre de suspects-fait selon le sexe





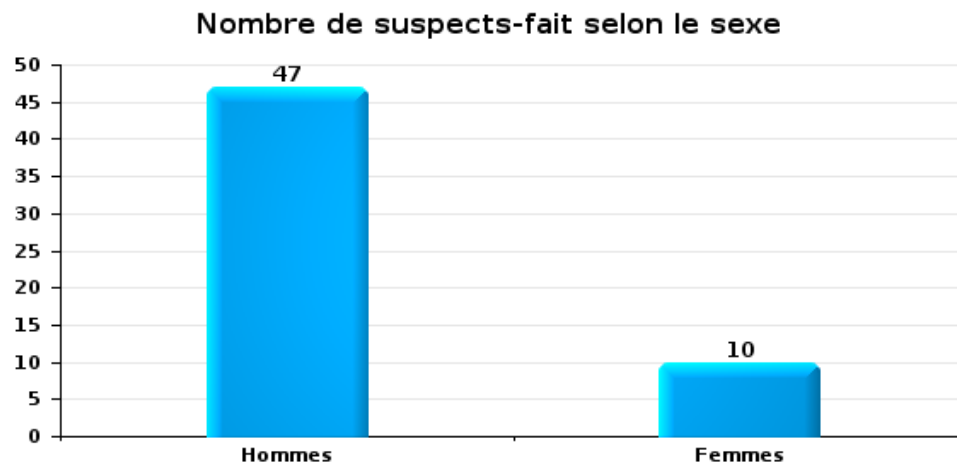
2.2. Nombre de suspects-fait selon le sexe des suspects identifiés (TOP 5 des figures criminelles)

Lorsqu'un même suspect a commis plusieurs faits durant la période considérée, il est aussi comptabilisé plusieurs fois (voir également la note méthodologique)

Roeselare

2023

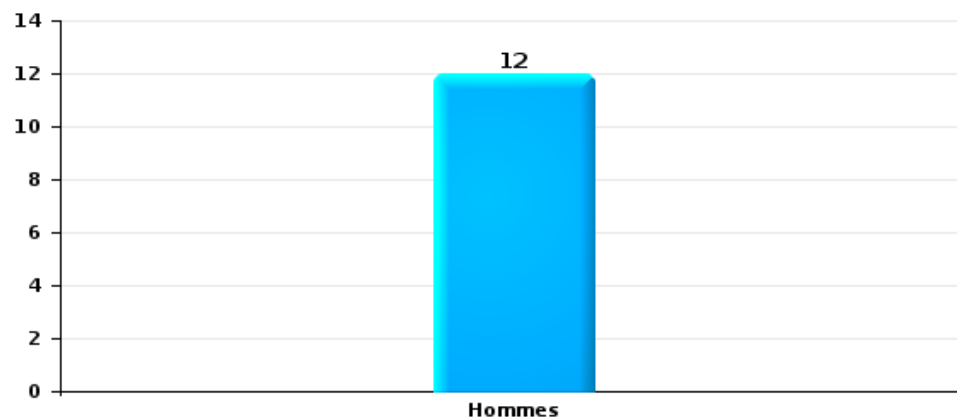
Cambriolage dans bâtiment (total)





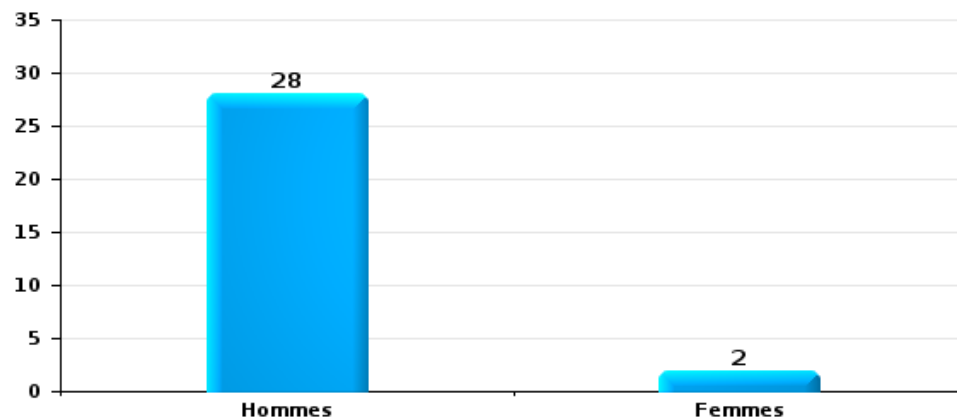
Vol dans ou sur un véhicule

Nombre de suspects-fait selon le sexe



Dégradation de voiture

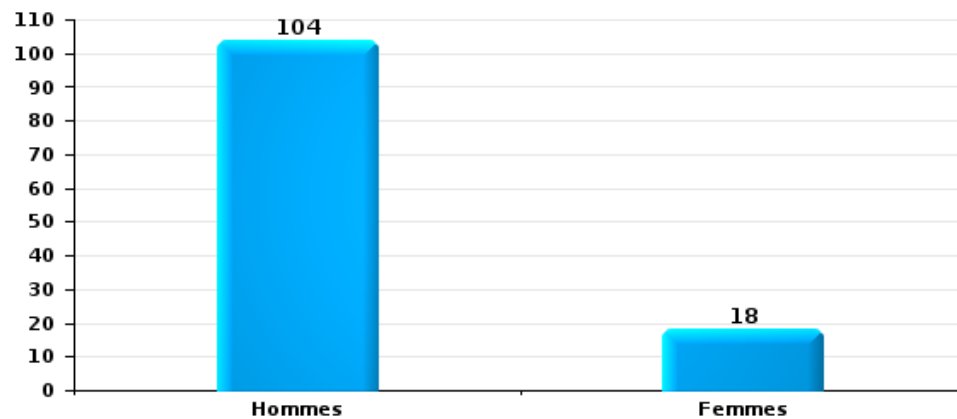
Nombre de suspects-fait selon le sexe





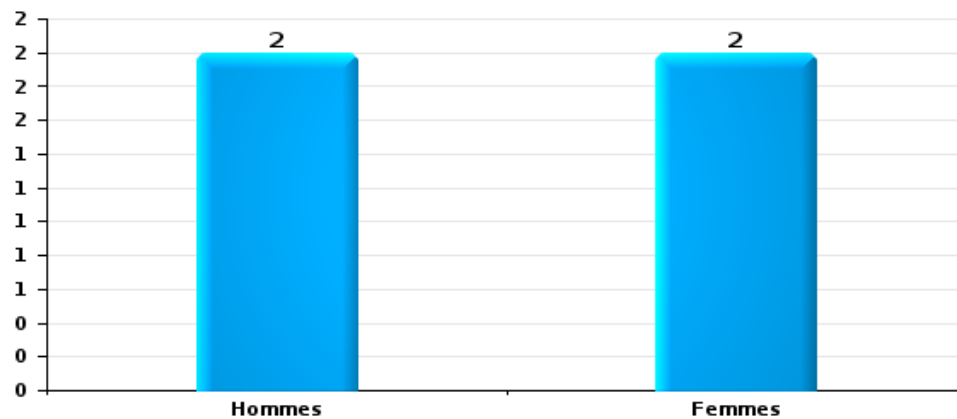
Vol de vélo

Nombre de suspects-fait selon le sexe



Vol à la tire

Nombre de suspects-fait selon le sexe





2.3. Nombre de suspects-fait selon l'âge des suspects identifiés (TOP 5 des catégories principales)

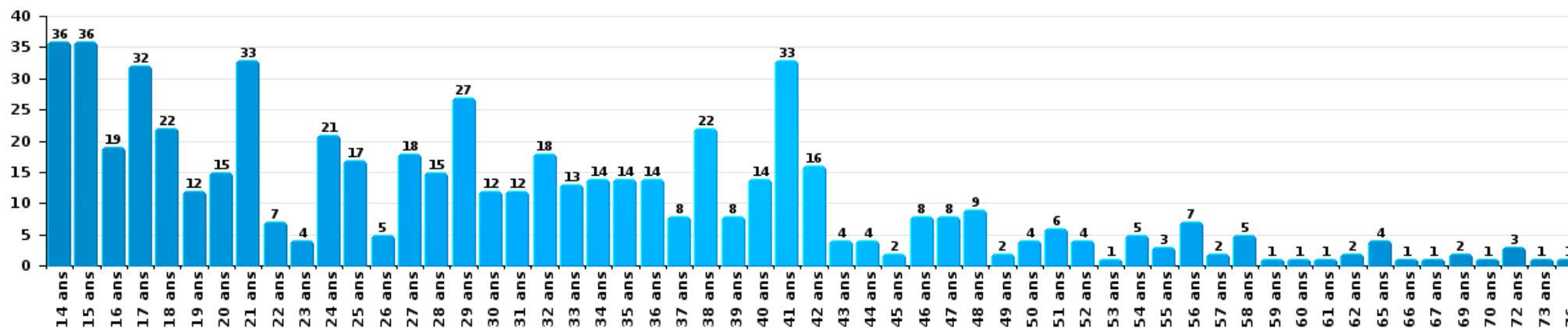
1) Lorsqu'un même suspect a commis plusieurs faits durant la période considérée, il est aussi comptabilisé plusieurs fois, qu'il ait le même âge ou non – 2) Les suspects au-dessous de 14 ans et à partir de 90 ans ne sont pas repris dans le tableau (voir également la note méthodologique)

Roeselare

2023

Vol et extorsion

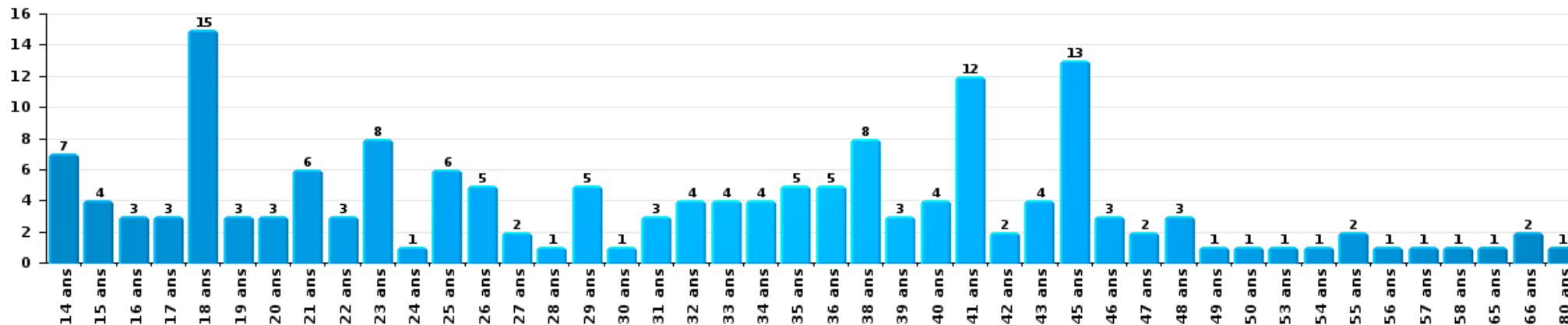
Nombre de suspects-fait par âge (chronologique)





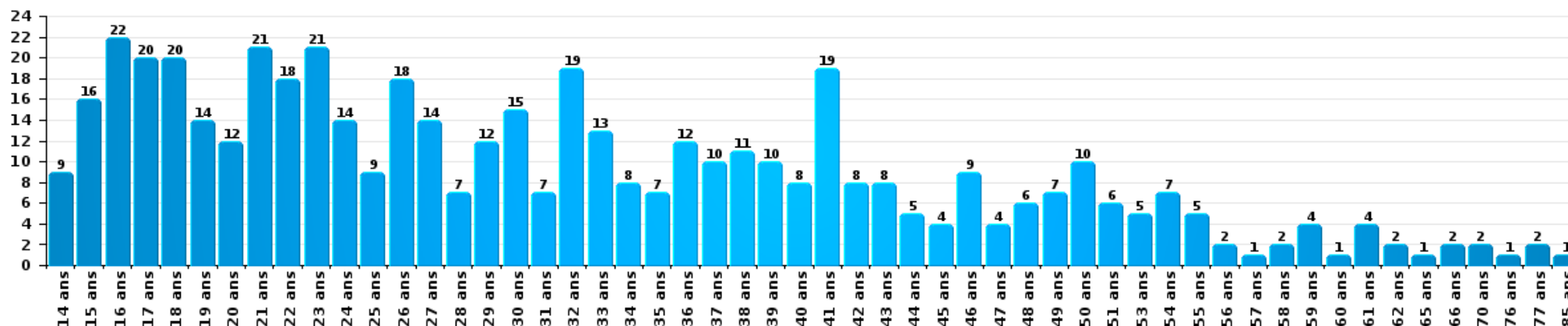
Dégradation de la propriété

Nombre de suspects-fait par âge (chronologique)



Infr. contre l'intégrité physique

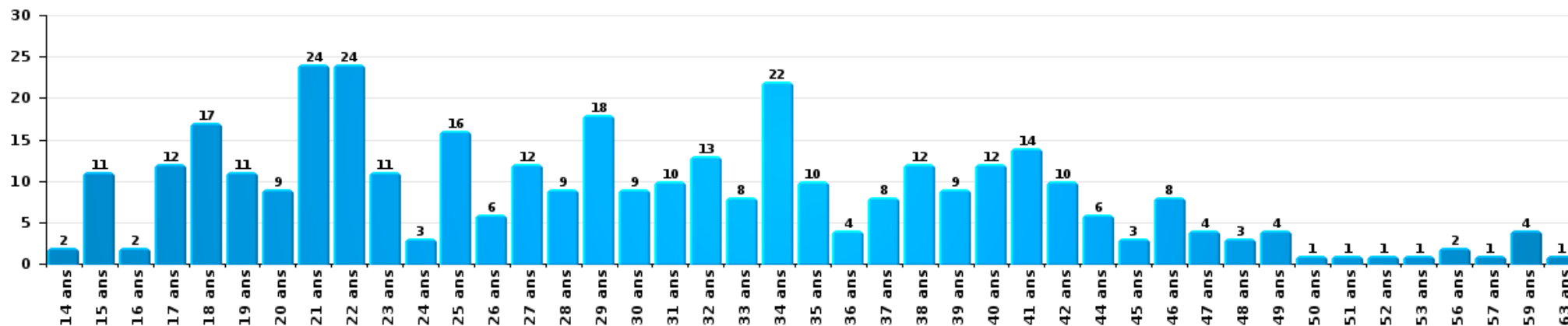
Nombre de suspects-fait par âge (chronologique)





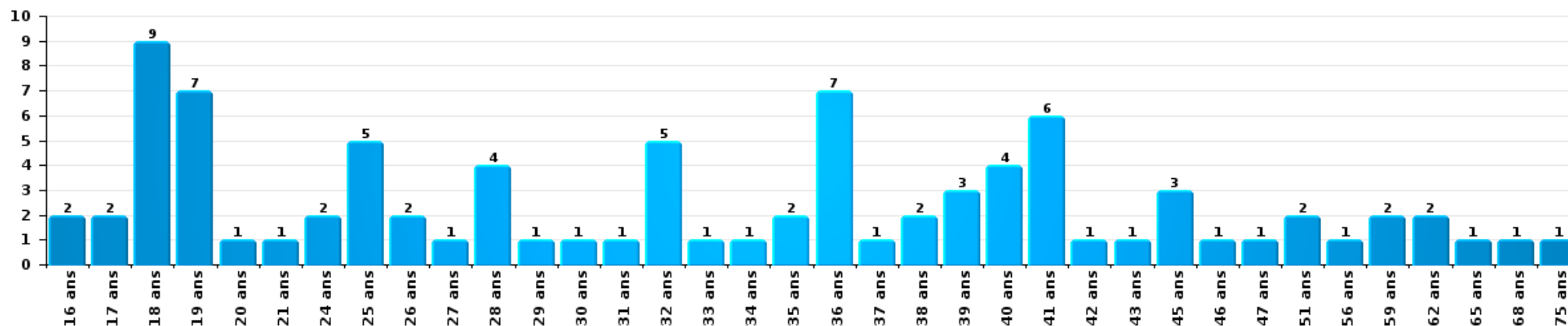
Drogues

Nombre de suspects-fait par âge (chronologique)



Fraude

Nombre de suspects-fait par âge (chronologique)





2.4. Nombre de suspects-fait selon l'âge des suspects identifiés (TOP 5 des figures criminelles)

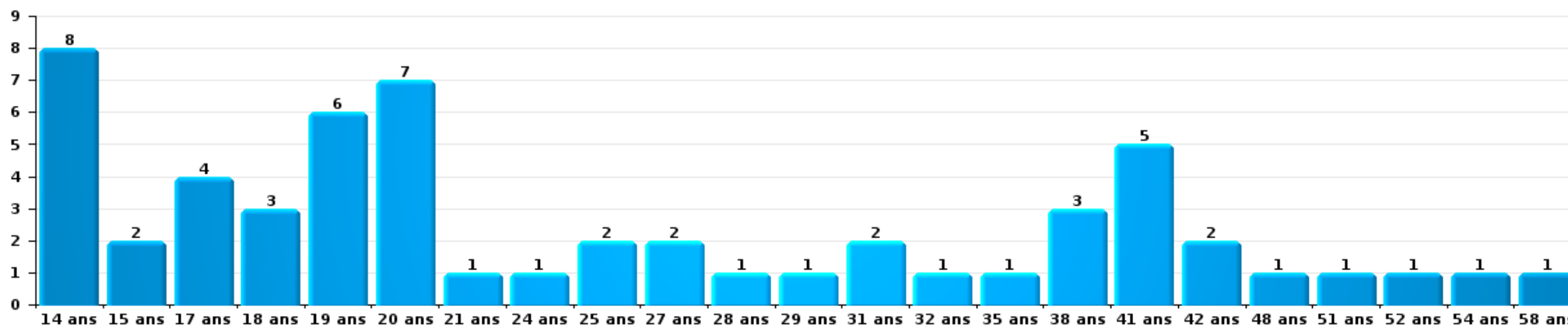
1) Lorsqu'un même suspect a commis plusieurs faits durant la période considérée, il est aussi comptabilisé plusieurs fois, qu'il ait le même âge ou non – 2) Les suspects au-dessous de 14 ans et à partir de 90 ans ne sont pas repris dans le tableau (voir également la note méthodologique)

Roeselare

2023

Cambrilage dans bâtiment (total)

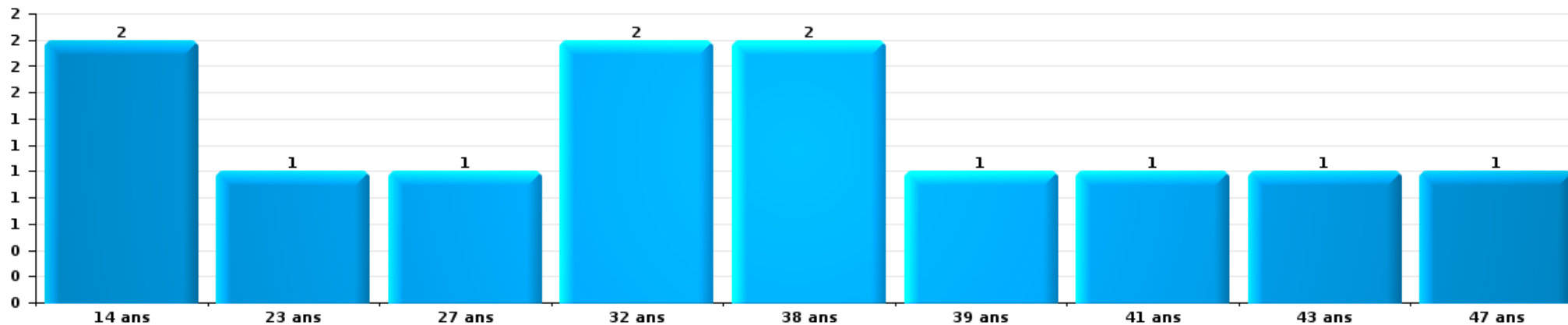
Nombre de suspects-fait par âge (chronologique)





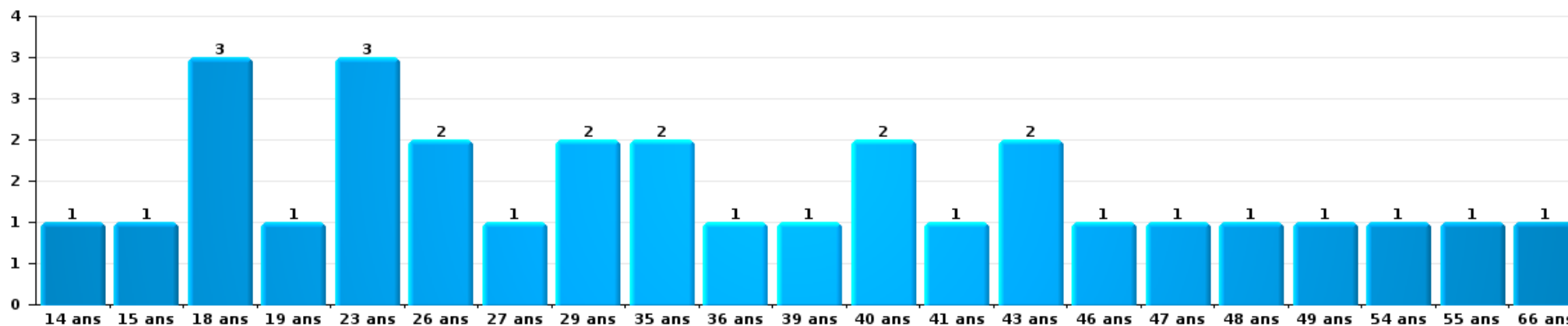
Vol dans ou sur un véhicule

Nombre de suspects-fait par âge (chronologique)



Dégradation de voiture

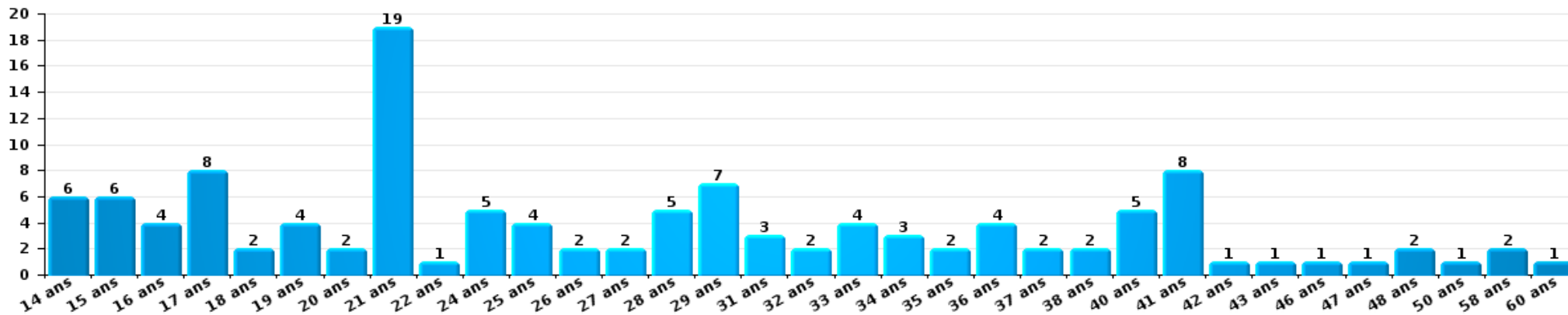
Nombre de suspects-fait par âge (chronologique)





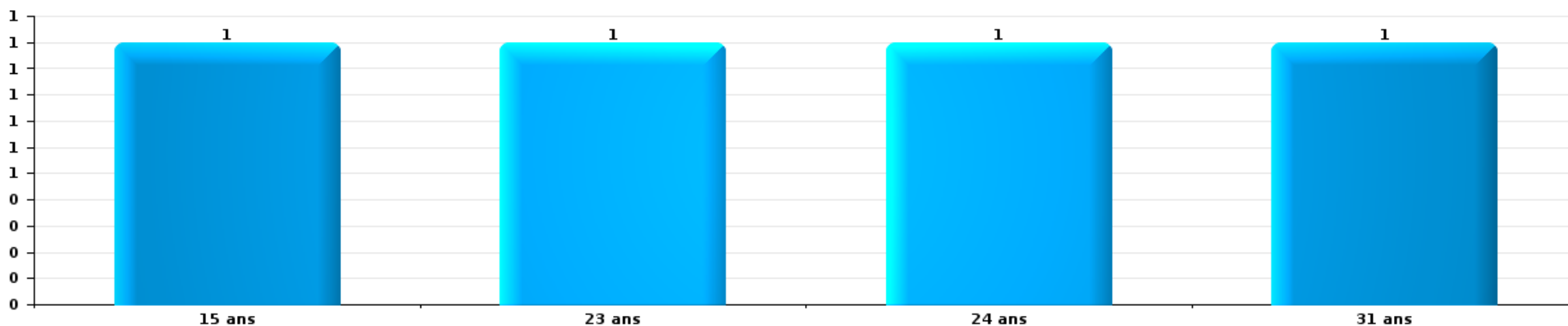
Vol de vélo

Nombre de suspects-fait par âge (chronologique)



Vol à la tire

Nombre de suspects-fait par âge (chronologique)



STATISTIQUES POLICIERES DE CRIMINALITE

LIEU DE PERPETRATION: COMMUNE

Roeselare

***ANNEXE I: DETAIL PAR CATEGORIE DE DELIT
CODE PENAL***

Infraction Code pénal

Infr. contre l'intégrité physique

			2000	2013	2014	2015	2016	2017	2018	2019	2020	2021	2022	2023
Assassinat	Empoisonnement (assassinat)	Tent.		1					1					
		Acc.	1					1	1	1	1		1	1
	Autres	Tent.				1					1		1	1
		Sous-total		1	1	1	1	1	2	1	2		2	2
Meurtre	Parricide (meurtre)	Tent.						1						
	Empoisonnement (meurtre)	Tent.			1									
		Acc.		6			1							
	Non spécifié	Tent.		1										
		Acc.					1							
	Autres	Tent.		2	2	2	2	1	1	1	3	4	3	5
	Sous-total			9	2	3	4	2	1	1	3	4	3	5
Torture et maltraitance	Torture	Acc.				1								
	Traitement inhumain	Acc.					1	1						
	Traitement dégradant	Acc.		1										1
		Sous-total		1		1	1	1						1
Coups et/ou blessures vol. en sphère familiale	Entre partenaires ou ex-partenaires	Acc.	39	114	97	94	152	122	126	120	111	101	93	110
		Tent.	1		1									
	Lors d'un différend familial en général	Acc.	33											
	Par les parents envers un mineur	Acc.	3	6	7	9	13	5	11	11	3	4	6	7
	Par les parents envers personne vulnérable	Acc.	1		1	1								2
	Envers les parents	Acc.	4	12	13	10	12	14	16	12	11	14	11	12
		Acc.		4	6	9	9	8	4	10	14	6	8	12
	Envers d'autres ascendants directs ou collatéraux	Tent.								1				
	Sous-total	81	136	125	123	186	149	157	154	139	125	118	143	

Infr. contre l'intégrité physique

			2000	2013	2014	2015	2016	2017	2018	2019	2020	2021	2022	2023	
Coups et/ou blessures vol. hors sphère familiale	Bagarres (=coups réciproques)	Acc.	38	29	57	52	58	57	63	77	62	74	83	96	
		Acc.	6	6	6	1	1	8	9	13	9	12	9	6	
	Coups envers fonctionnaire de police	Tent.		1											
	Envers un mineur par une pers. ayant autorité	Acc.	4	3	9	3		6	3	5	4	3	6	11	
		Acc.	9	20	8	13	22	17	11	26	16	17	18	14	
	Envers un mineur qualité de l'auteur inconnue	Tent.									1				
	Envers pers. vulnérable par pers. ayant autorité	Acc.			1									1	
	Envers pers. vulnérable (qualité auteur inconnue)	Acc.		1	1		2		2	1	1		1	1	
	Envers un mineur par cohabitant sans rel. Autorité	Acc.											1		
	Coups envers personnel transport public	Acc.					1	1					1	3	1
		Acc.				2		1	3	1			2		
	Coups envers personnel autre service public	Tent.												1	
	Coups envers profession médicale	Acc.		1	1		1	1			3	3	2	5	2
	Coups envers personnel institut d'enseignement	Acc.		8	4	1	3	2	7	7	7	7	9	12	9
	Acc.	172	174	170	162	171	226	163	159	132	149	129	182		
Non spécifié	Tent.		3	1						1					
	Sous-total		229	246	258	234	259	319	261	293	235	270	267	323	
Abstention coupable	Acc.			1	2	1		1	1	1	2	3		2	
	Sous-total			1	2	1		1	1	1	2	3		2	
Autres infr. volontaires. c/ l'intégrité phys.	Privation de soins à enfant ou personne vulnérable	Acc.			1				1						
	Abandon d'enfant dans le besoin	Acc.	1												
	Administration substances nuisibles	Acc.	1	1			1	1			3		1	1	
	Entrave méchante à la circulation	Acc.	5	2	4	4	7	2		1		1	2	2	
	Voies de faits et violences légères	Acc.	7	68	74	31	4	6	2	1	4	1	7	4	
	Sous-total		14	71	79	35	12	9	3	2	7	2	10	7	
Infr. involontaires contre l'intégrité physique	Coups et/ou blessures involontaires	Acc.	6	11	4	7	1		3	4	3	2	2	1	
	Administration involontaire substances nuisibles	Acc.		1											
	Abstention d'entretien enfant/personne vulnérable	Acc.	1												
	Morsure de chien	Acc.		2	2	8	6	2	3	6	6	4	9	4	
	Non spécifié	Acc.				1		1	1						
	Sous-total		7	14	6	16	7	3	7	10	9	6	11	5	
	Total		332	479	472	414	469	485	432	462	397	410	411	488	

Infr. contre la liberté individuelle

		2000	2013	2014	2015	2016	2017	2018	2019	2020	2021	2022	2023
Prise d'otages	Acc.			1		1				1			1
	Sous-total			1		1				1			1
Enlèvement de mineur ou personne vulnérable	Enlèvement parental	Acc.	1	2	1		2			3	1	1	1
		Tent.				1							
	Autre enlèvement	Acc.	2										
		Tent.		1							1		
	Sous-total	1	3	3	1	1	2			3	2	1	1
Détention par un particulier	Acc.				2	5	4	4	8	8	2	2	1
	Sous-total				2	5	4	4	8	8	2	2	1
	Total	1	3	4	3	7	6	4	8	12	4	3	3

Infr. contre les mœurs

			2000	2013	2014	2015	2016	2017	2018	2019	2020	2021	2022	2023	
Viol n'ayant pas causé la mort	Victime < 10a	Acc.	2	4	3	3	4	4	1	1		2			
		Tent.							1						
	Victime 10a - 14a	Acc.	2	4	3	1	2	3	1	6	3	6	1		
		Tent.									1				
	Victime 14a - 16a	Acc.	1	3		4	5	3	4	1	2	3	1		
	Victime 16a - 18a	Acc.	1	3	1	2	5	5	5		3	3			
	Victime majeure	Tent.	5	8	9	5	17	8	10	9	11	10	6		
	Victime âge inconnu	Acc.			1		1	1		1	3		1	1	
	Sous-total		11	22	18	15	34	24	22	18	23	25	9		
Viol avec conséquence inconnue	Acc.	2										3			
	Sous-total	2										3			
Viol n'ayant pas causé la mort (nvCPS)	Victime < 16a	Acc.											6	9	
		Tent.												1	
	Victime 16a - 18a	Acc.											3	2	
	Victime majeure	Acc.								1			11	11	
	Tent.													1	
	Sous-total									1			20	24	
Attentat à la pudeur avec violence / menace	Victime < 16a	Acc.	1		1		4	3	1	3		4			
		Tent.			1										
	Victime 16a - 18a	Acc.	1	1		2	2	2		1	1		1		
	Victime majeure	Acc.	2	5	4	2	3	13	4	6	7	10	1		
	Sous-total	4	6	5	5	9	18	5	10	8	14	2			
Attentat à la pudeur sans violence / menace	Victime < 16a	Acc.	6	7	7	9	16	5	8	8	8	9	5		
		Tent.				1									
	Victime 16a - 18a	Acc.		2	1	6	5	2	2	4	3	4	1		
	Victime âge inconnu	Acc.		1			1	7	5	8	6	5			
	Sous-total	6	10	8	15	23	14	15	20	17	18	6			
Attentat à la pudeur non spécifié	Acc.		1												
	Sous-total		1												
Atteinte intégrité sexuelle sans mort (nvCPS)	Victime < 16a	Acc.										1	10	6	
	Victime 16a - 18a	Acc.											4	4	
	Victime majeure	Acc.											7	12	
		Sous-total										1	21	22	
Pornographie infantile	Détention	Acc.		1	3		3	2	2		1		1		
	Distribution	Acc.		3	4	8	8	1	13	13	14	16			
	Accès pornographie infantile via technologie	Acc.						3							
	Non spécifié	Acc.				1	1								
		Sous-total		4	7	9	12	6	15	13	15	16	1		
Pornographie	Acc.		1							2	1				
	Sous-total		1							2	1				

Infr. contre les moeurs

			2000	2013	2014	2015	2016	2017	2018	2019	2020	2021	2022	2023
Incitation à la débauche	Victime mineure	Acc.	1	4	1		3		5	5	8	5	4	
	Victime majeure	Acc.							1			1		
	Age victime inconnu	Acc.		1		1							1	
	Autre publicité pour débauche	Acc.			1	1						2		
	Non spécifié	Acc.				1	1							
	Sous-total		1	5	2		6	1	6	5	8	8	5	
Exploitation de la débauche d'autrui	Victime mineure	Acc.		1									1	
	Victime majeure	Acc.	1		2		1					3	1	
	Age victime non spécifié	Acc.				1								
	Age victime inconnu	Acc.		1		1								
	Sous-total		1	2	2		3					3	2	
Outrage public aux bonnes moeurs	Actions (exhibitionnisme, etc.)	Acc.	13	15	18	12	10	21	8	14	14	9	11	
		Tent.			1									
	Ecrits, images, objets	Acc.	2	1		4	3	3	2	1	10	6	5	
	Obscénités en public	Acc.	1			1						1	1	
	Exhibitionnisme (nvCPS)	Acc.												9
	Non spécifié	Acc.	1					1	1	1				
	Sous-total		17	16	19	17	13	25	11	16	24	16	17	9
Voyeurisme	Observation/enregistrement de nudité ou intimité	Acc.	1	3			1	1	1	4	3	5		
		Acc.						14	4	5	2	3	1	
	Diffusion enregistrement nudité ou intimité	Tent.							1			1		
	Sous-total		1	3			1	15	6	9	5	9	1	
Voyeurisme direct (nvCPS)	Victime < 16a	Acc.											2	2
	Sous-total												2	2
Voyeurisme via moyen technique ou autre (nvCPS)	Victime < 16a	Acc.											1	3
	Victime majeure	Acc.											1	2
	Sous-total												2	5
Diffusion contenu sex. but méchant/lucrat. (nvCPS)	Victime < 16a	Acc.											2	4
	Victime 16a - 18a	Acc.											1	1
	Victime majeure	Acc.											1	3
	Sous-total												4	8
Grooming (contact par ICT avec mineur < 16 ans)		Acc.						2		3	1			
	Sous-total							2		3	1			
Grooming online - avec ICT (nvCPS)	Victime < 16a	Acc.												5
	Sous-total													5
Exploitation sexuelle mineurs-prostitution (nvCPS)	Incitation à la débauche/prostit. (nvCPS)	Acc.												3
	Sous-total													3
Images d'abus sexuels de mineurs (nvCPS)	Production/diffusion images abus sexuels (nvCPS)	Acc.											1	2
	Détention/acquisition images abus sexuels (nvCPS)	Acc.											1	2
	Sous-total												2	4

Infr. contre les mœurs

		2000	2013	2014	2015	2016	2017	2018	2019	2020	2021	2022	2023
Abus de la prostitution - personne majeure (nvCPS)	Acc.												2
	Sous-total												2
	Total	43	70	61	61	101	105	80	95	103	114	94	84

Infr. contre autres valeurs morales et sentiments

			2000	2013	2014	2015	2016	2017	2018	2019	2020	2021	2022	2023
Harcèlement	Harcèlement par téléphone (OLD)	Acc.	19											
		Acc.	10	103	84	71	132	87	78	81	83	90	73	119
		Tent.	1											
	Sous-total	30	103	84	71	132	87	78	81	83	90	73	119	
Violation de sépulture		Acc.		2	1	1	1		2	2		1		
		Sous-total		2	1	1	1		2	2		1		
Violation du secret professionnel		Acc.	1		1	2		2	2	4		1	1	1
		Sous-total	1		1	2		2	2	4		1	1	1
Atteinte à l'honneur	Calomnie et diffamation	Acc.	10	20	27	13	25	13	10	14	19	17	23	23
	Déclaration calomnieuse	Acc.	1	2	4	3	1		1	1	1			1
	Imputation calomnieuse	Acc.	2	6	2	2	4	6	4		2		5	2
	Divulgateur méchant	Acc.	2	1	1	1					2			
	Injures (Délit)	Acc.	9	26	31	13	24	13	17	12	10	5	15	18
	Non spécifié	Acc.												1
Sous-total	24	55	65	32	54	32	32	27	34	22	44	44		
Vie privée	Intrusion de nuit	Acc.											2	
		Acc.	12	14	9	20	12	22	9	14	14	7	19	18
		Tent.				1		1	1					
	Violation de domicile par un particulier	Acc.	3	1		1	3	1		1		1		1
Sous-total	15	15	9	21	16	23	10	16	14	8	21	19		
Tapage nocturne		Acc.	29	23	8	22	22	24	17	27	31	21	14	21
		Sous-total	29	23	8	22	22	24	17	27	31	21	14	21
Violation de communication par particulier		Acc.			1	1				1		4		1
		Sous-total			1	1				1		4		1
Abus faiblesses de personnes		Acc.				4		1	1	2	2			
		Sous-total			4		1	1	2	2				
Vie privée mœurs: publication identité victime		Acc.							2	1				
		Sous-total							2	1				
Cyberlokk (leurre de mineur par ICT)		Acc.				4	3				1		2	
		Sous-total			4	3					1		2	
Occupation bien d'autrui (squatter)	Pénétrer / occuper / séjourner (bien non habité)	Acc.							1	1	3	2		1
		Acc.									1		1	
	Sous-total							1	1	4	2	1	1	
Total			99	198	169	158	228	169	145	162	169	149	156	206

Infr. relative au statut juridique de l'enfant

			2000	2013	2014	2015	2016	2017	2018	2019	2020	2021	2022	2023
Non-représentation d'enfants	Par les parents	Acc.	1	2	3							2	1	
	Par une personne qui en a la charge	Acc.										1		
		Sous-total	1	2	3							3	1	
Non spécifié		Acc.			1									
		Sous-total			1									
		Total	1	2	4							3	1	

Vol et extorsion

				2000	2013	2014	2015	2016	2017	2018	2019	2020	2021	2022	2023
Vol avec circ. aggr.	Avec violence	Acc.	13	10	15	15	8	12	14	14	14	10	9	8	7
		Tent.	3	3	3	3	2	4	3	3	3	3	3	3	
	Sans violence	Acc.	249	322	299	264	237	214	218	212	212	161	191	236	205
		Tent.	38	159	158	134	116	118	112	137	69	72	103	127	
Sous-total			303	494	475	416	364	346	348	366	243	275	350	339	
Vol sans circ. aggr.	Avec violence	Acc.	3	31	15	18	26	19	17	26	14	17	13	19	
		Tent.	1	3	2	4	1	1	3	2	1	2			
	Sans violence, Vol à la tire	Acc.	32	117	88	79	57	48	30	44	14	22	14	13	
		Tent.	2				1		1						
	Sans violence, Vol d'usage	Acc.		4	4	2	5	2	4	2	4	5	4		
	Sans violence, Vol domestique	Acc.	61	20	25	17	27	30	30	29	20	16	19	18	
	Sans violence	Acc.	1.552	1.343	1.437	1.280	1.125	1.014	1.119	1.008	717	853	1.029	1.041	
Tent.		21	22	44	20	15	32	22	14	18	24	36	21		
Sous-total			1.672	1.540	1.615	1.420	1.257	1.146	1.218	1.129	785	938	1.117	1.118	
Vol non spécifié		Acc.	272	2	4	4	1	2	12	1	2			1	
		Tent.	90					3							
	Sous-total	362	2	4	4	1	2	15	1	2			1		
Extorsion		Acc.	5	14	5	11	11	11	16	25	18	22	24	12	
		Tent.	1	5	6	18	14	7	16	11	7	11	18	7	
	Sous-total	6	19	11	29	25	18	32	36	25	33	42	19		
Total			2.343	2.055	2.105	1.869	1.647	1.512	1.613	1.532	1.055	1.246	1.509	1.477	

Fraude

		2000	2013	2014	2015	2016	2017	2018	2019	2020	2021	2022	2023	
Blanchiment d'argent	Acc.			1	2	4	7	1	4	22	21	7	7	
	Tent.									4	1	1		
	Sous-total			1	2	4	7	1	4	26	22	8	7	
Recel	Recel simple	Acc.	2	9	8	27	10	11	11	8	12	15	12	10
	Recel qualifié	Acc.	1											
	Non spécifié	Acc.	2		1			1						
	Sous-total		5	9	9	27	10	11	12	8	12	15	12	10
Grivèlerie	Carburant / lubrifiant	Acc.	7	5	9	1	3		2	1				
	Boissons et aliments	Acc.	1	1	1	1	4	4	6	4	1	5	6	
	Voiture de location	Acc.	3	3	3		2		5	1		2	2	
	Logements	Acc.	1	4		1	3	2	1	3	1	1	1	2
	Non spécifié	Acc.	2											
Sous-total		14	13	13	6	7	8	7	15	6	2	8	10	
Corruption privée	Acc.			1										
	Sous-total			1										
Détournement et destruction frauduleuse	Cel frauduleux	Inc.	3											
	D'argent, de papiers, etc.	Acc.	22	15	19	18	21	13	11	26	25	47	47	34
	De pièces judiciaires	Acc.		2			2	1						
	D'objets saisis	Acc.	1		1									
	Non spécifié	Acc.	15	15	14	34	19	7	5	8	5	5	7	10
	Sous-total		41	32	34	52	44	21	17	35	30	52	55	45
Esroquerie	Fraude par internet	Acc.		39	41	45	75	58	95	94	195	144	145	137
		Tent.		15	3	19	20	1	18	11	8	5	2	2
	Esroquerie sans internet	Acc.		32	33	48	36	41	23	31	58	15	41	29
		Tent.		3	10	5	6	9	5	5	7	2	2	3
	Non spécifié	Acc.	36											
Sous-total	Tent.	4												
			89	87	117	137	109	141	141	268	166	190	171	
Tromperie	Marchandises vendues / travail fourni	Acc.		1										
	Endossement frauduleux de factures	Acc.	1											
	Sous-total		1	1										
Abus de confiance et infr. apparentées	Abus de confiance	Acc.	51	32	27	28	37	20	36	32	29	22	32	43
		Tent.	1	1										
	Abus des faiblesses	Acc.	3	2	2	2	5	2		7	1		1	5
		Tent.								1				
Sous-total		55	35	29	30	42	22	36	40	30	22	33	48	
Abus de biens sociaux	Par des sociétés	Acc.		1									1	
	Autres	Acc.				1								
	Sous-total		1	1		1							1	

Fraude

		2000	2013	2014	2015	2016	2017	2018	2019	2020	2021	2022	2023
Infr. liées à l'insolvabilité	Par des tiers	Acc.						1					
	Par le débiteur	Acc.		1		1				1			2
	Non spécifié	Acc.	1			3	2		1	1	1	3	2
	Sous-total	1	1	1	4	2	1	1	2	1	3	4	
Chèques sans provision		Acc.	1										
	Sous-total	19	1										
	Total	176	182	175	234	249	180	215	244	374	280	309	296

Dégradation de la propriété

			2000	2013	2014	2015	2016	2017	2018	2019	2020	2021	2022	2023	
Incendie volontaire	Dans lieu habité (de jour)	Acc.		1	4	1	1	2	1	3				5	
		Tent.			1										1
	Dans lieu habité (de nuit)	Acc.	4	2	4	4		5	2	3	3	3	1	1	5
		Tent.	2		1							1			
	Dans lieu habité (moment indéterminé)	Tent.				1		1							
	Dans un autre lieu (de jour)	Acc.	3	5	5	5	6	9	5	7	3	2	2	2	3
		Tent.			1										
	Dans un autre lieu (de nuit)	Acc.	6	4	7	4	6	4	2	5	3	2	2	2	6
		Tent.	2		1			1							
	Dans un autre lieu (moment indéterminé)	Acc.	2	3	7	1	2	1	2	2	2	1	1	2	
Tent.		3						1	1	1			1	1	
Non spécifié	Acc.	11							1						
		Sous-total	33	15	31	16	15	24	14	21	11	6	8	21	
Destruction par explosion volontaire	Dans lieu habité (de jour)	Acc.		1											
		Tent.													1
	Dans un autre lieu (de nuit)	Acc.					1								
		Sous-total		1			1							1	
Incendie involontaire		Acc.	36	32	21	39	29	25	27	17	14	12	7	4	
		Sous-total	36	32	21	39	29	25	27	17	14	12	7	4	
Destruction, dénaturation, dégradation	Avec circ. aggr.	Acc.	54	2	5	4	2	2	3	1			4	3	
		Acc.				1	1			1					
	Non spécifié	Acc.	28		1				8						
		Tent.	1												
		Sous-total	83	2	6	5	3	2	11	2			4	3	
Vandalisme	Sur véhicules	Acc.	318	244	254	241	179	189	193	135	118	131	136	175	
		Tent.									1				
	Sur autres biens mobiliers	Acc.	248	48	44	48	46	38	38	49	36	39	41	46	
		Tent.		1											
	Graffitis	Acc.	1	22	19	10	12	25	3	10	7	6	5	17	
	Autres détériorations sur biens immobiliers	Acc.	205	230	245	206	198	181	207	169	129	180	160	175	
Tent.								1							
Dégradation de clôture	Acc.	33	5	5	3	4	7	4	5	3	4	2			
		Sous-total	805	550	567	508	439	440	446	368	294	360	344	413	
		Total	957	600	625	568	487	491	498	408	319	378	363	442	

Infr. contre la Sécurité de l'Etat

			2000	2013	2014	2015	2016	2017	2018	2019	2020	2021	2022	2023
Terrorisme	Groupe terroriste	Acc.						1	4			1	1	3
	Diffuser un message qui incite au terrorisme	Acc.												1
		Sous-total						1	4			1	1	4
		Total						1	4			1	1	4

Infr. contre la sécurité publique

		2000	2013	2014	2015	2016	2017	2018	2019	2020	2021	2022	2023
Organisation criminelle	Acc.		8	2		1			3	7	3		
	Sous-total		8	2		1			3	7	3		
Association de malfaiteurs	Acc.		2	1	1		4	6	3	4	3	4	8
	Sous-total		2	1	1		4	6	3	4	3	4	8
Evasion de prisonniers	Evasion simple	Acc.				1	3	1					4
	Non-respect surveillance électronique	Acc.	6	9	17	4	5	11	9	6	5	29	33
	Non spécifié	Acc.											1
	Sous-total		6	9	17	5	8	12	9	6	5	29	38
Menaces	Menace d'attentat	Acc.	4	4	3	5	4		1	6	1		1
	Verbales	Acc.	92	74	77	100	64	54	67	46	57	62	71
		Tent.											
	Ecrites	Acc.	25	34	31	38	26	20	15	29	23	32	39
	Par gestes, emblèmes	Acc.	25	34	28	19	29	39	34	38	41	37	42
		Tent.		1									
	Alerte à la bombe	Acc.	1	3	2	5	3	3	4			5	
	Non spécifié	Acc.	5			1	1	1				1	1
	Sous-total	111	152	150	141	168	127	117	121	119	123	137	154
	Total	111	168	162	159	174	139	135	136	136	134	170	200

Infr. contre l'autorité publique

		2000	2013	2014	2015	2016	2017	2018	2019	2020	2021	2022	2023
Violence c/ personnes investies autorité publique	Acc.	2	3	1	3	1	2	1	2	1		3	1
	Sous-total	2	3	1	3	1	2	1	2	1		3	1
Rébellion	Rébellion armée	Acc.	3		4	4	3	5	3	3		4	1
	Rébellion non armée	Acc.	35	42	24	29	47	29	47	28	25	41	29
	Non spécifié	Acc.						1	1			1	1
	Sous-total	38	38	42	28	33	50	35	51	31	25	46	31
Outrages	Acc.	9	3	2	6	6	5	9	3	10	3	10	5
	Sous-total	9	3	2	6	6	5	9	3	10	3	10	5
Refus de coopération (informatique et télécom)	Acc.							1					
	Sous-total							1					
Autres infractions	Bris de scellés	Acc.							1	1	1		1
	Imprimés sans éditeur responsable	Acc.											
	Industrie, commerce et enchères publiques	Acc.							2				
	Sous-total	1						3	1	1		1	
	Total	50	44	45	37	40	57	46	59	43	29	59	38

Infr. contre la foi publique

			2000	2013	2014	2015	2016	2017	2018	2019	2020	2021	2022	2023
Faux en écritures	Faux en écritures	Acc.	25	21	18	20	12	11	19	19	27	11	8	9
		Tent.	1									1		
	Usage de faux en écrit. et écrit. falsifiées	Acc.	7	4	3	7	5	3	7	17	8	9	6	9
		Sous-total	33	25	21	27	17	14	26	36	35	21	14	18
Usurpation	Immixtion dans fonctions publiques	Acc.										1		1
	De fonctions	Acc.	2	5	3		4	4	4	1	3	1	1	1
	De titres	Acc.		1						1	1		1	
	De grades	Acc.			1				1					
	De costumes, de décorations, etc.	Acc.	1				1							
	De nom	Acc.		6	6	11	12	10	41	40	58	26	29	37
		Sous-total	3	12	10	11	17	14	46	42	62	28	31	39
Contrefaçon / falsification	Contrefaçon	Acc.	2	8	19	14	1	3		1	4	2	2	1
	Falsification	Acc.		1	3	1	2			4	2	3		1
		Sous-total	2	9	22	15	3	3		5	6	5	2	2
Fausses monnaies	Emission	Acc.	3	2	4	8	4	2	2	4	5	4	3	2
		Tent.			1	1	1	1						
	Non spécifié	Acc.	9					1	1					
	Autres	Acc.	4	1	2		1		1		4	1	1	
		Sous-total	16	3	7	9	6	4	4	4	9	5	4	2
Faux en justice	Fausses déclarations	Acc.		2	1			2	1			2	1	
		Sous-total		2	1			2	1			2	1	
		Total	54	51	61	62	43	37	77	87	112	61	52	61



Roeselare

Infraction Code pénal

Infr. contre la famille

		2000	2013	2014	2015	2016	2017	2018	2019	2020	2021	2022	2023
Abandon de famille	Acc.	4											
	Sous-total	4											
Refus du droit aux relations personnelles	Acc.	84	44	57	37	35	46	39	26	37	62	101	30
	Sous-total	84	44	57	37	35	46	39	26	37	62	101	30
Non-acquittement pension alimentaire	Acc.	53	5	9	3	5	11	5	3	3	2	3	4
	Sous-total	53	5	9	3	5	11	5	3	3	2	3	4
Non spécifié	Acc.	3	1	1					1				
	Sous-total	3	1	1					1				
	Total	144	50	67	40	40	57	44	30	40	64	104	34

Criminalité informatique

		2000	2013	2014	2015	2016	2017	2018	2019	2020	2021	2022	2023
Hacking	Acc.		9	22	23	19	16	51	62	70	35	42	27
	Tent.			3	1			2	1	1	1		
	Sous-total		9	25	24	19	16	53	63	71	36	42	27
Faux en informatique	Acc.		4	6	6	4	4	10	19	29	19	13	9
	Sous-total		4	6	6	4	4	10	19	29	19	13	9
Fraude informatique	Acc.		29	28	34	26	25	65	112	222	281	297	283
	Tent.		2	1	1	1	1	9	2	11	6	1	2
	Sous-total		31	29	35	27	26	74	114	233	287	298	285
Sabotage	Acc.			1	2	5	7	24	21	8	14	12	3
	Tent.					2			1				
	Sous-total			1	2	7	7	24	22	8	14	12	3
	Total		44	61	67	57	53	161	218	341	356	365	324



Exercice illégal de l'autorité publique

		2000	2013	2014	2015	2016	2017	2018	2019	2020	2021	2022	2023
Corruption publique	Acc.		2						1				
	Sous-total		2						1				
Détention par fonctionnaire public	Acc.	1					3				1		
	Sous-total	1					3				1		
Actes arbitraires	Acc.	1							1				1
	Sous-total	1							1				1
Total		2	2				3		2		1		1

Marchand de sommeil

		2000	2013	2014	2015	2016	2017	2018	2019	2020	2021	2022	2023
Sans circ. aggr.	Acc.		1									1	4
	Sous-total		1									1	4
Avec circ. aggr.	Acc.											1	
	Sous-total											1	
Total			1									2	4

Traite des êtres humains

		2000	2013	2014	2015	2016	2017	2018	2019	2020	2021	2022	2023
Exploitation sexuelle	Acc.					2	1	1	2				1
	Sous-total					2	1	1	2				1
Exploitation économique	Acc.			1					3	1	3	2	
	Sous-total			1					3	1	3	2	
Crimes et délits forcés	Acc.		1										
	Sous-total		1										
Production ou diffusion de pornographie enfantine	Acc.								1				
	Sous-total								1				
Total			1	1		2	1	1	6	1	3	2	1



Provocation crime ou délits

		2000	2013	2014	2015	2016	2017	2018	2019	2020	2021	2022	2023
Provocation délits	Acc.											1	
	Sous-total											1	
Total												1	

Autres infractions Code pénal

		2000	2013	2014	2015	2016	2017	2018	2019	2020	2021	2022	2023
	Acc.									1	1		1
	Sous-total									1	1		1
Total										1	1		1

Contravention Code pénal

		2000	2013	2014	2015	2016	2017	2018	2019	2020	2021	2022	2023
Injures (Contravention)	Acc.	30											
	Sous-total	30											
Destruction d'animaux (Contravention)	Acc.	1											
	Tent.	1											
	Sous-total	2											
Dissimulation visage dans lieu public	Acc.						1						
	Sous-total						1						
Autres contraventions CP	Acc.	192	1					1					
	Tent.	1											
	Sous-total	193	1					1					
Total		225	1				1	1					

STATISTIQUES POLICIERES DE CRIMINALITE

LIEU DE PERPETRATION: COMMUNE

Roeselare

***ANNEXE II: DETAIL PAR CATEGORIE DE DELIT
LOIS SPECIALES***



Roeselare

Infraction Lois spéciales

Drogues

			2000	2013	2014	2015	2016	2017	2018	2019	2020	2021	2022	2023
Détention		Acc.	20	176	224	222	224	296	209	207	199	211	230	302
		Sous-total	20	176	224	222	224	296	209	207	199	211	230	302
Usage	Usage en groupe	Acc.	7											
		Tent.	1											
	Usage individuel	Acc.	26											
	Faciliter l'usage	Acc.		10	7	4	7	4	2	1	4	1	5	3
	Incitation à l'usage	Acc.	1		2	2	1	3						
	Désordre, scandale ou danger dans un espace public	Acc.				3	2	5	12	10	10	2	7	1
		Sous-total	35	10	9	9	10	12	14	11	14	3	12	4
Importation et exportation		Acc.	4	6	2	4	11	14	5	7	8	15	21	10
		Sous-total	4	6	2	4	11	14	5	7	8	15	21	10
Fabrication		Acc.		4	4	8	6	5	7	5	2	7	4	4
		Sous-total		4	4	8	6	5	7	5	2	7	4	4
Commerce		Acc.	19	35	47	58	84	77	59	37	38	50	60	61
		Tent.	1											
		Sous-total	20	35	47	58	84	77	59	37	38	50	60	61
Autres		Acc.	1	4	7	8	5	5	6	2	6	2	8	2
		Sous-total	1	4	7	8	5	5	6	2	6	2	8	2
		Total	80	235	293	309	340	409	300	269	267	288	335	383



Législation sur les étrangers

			2000	2013	2014	2015	2016	2017	2018	2019	2020	2021	2022	2023
Transmigration illégale	Mariages simulés/blancs sans récompense/contrainte	Acc.		13	20	15	10	8	13	18	9	11	27	24
	Cohab. légale de complais. sans récompense/contr.	Acc.								7	11	9		14
	Accès au territoire	Acc.	6	16	23	25	32	15	12	13	17	7	16	14
	Séjour	Acc.	9	44	70	77	59	53	71	78	69	45	56	50
	Éloignement	Acc.	2											
	Pas de port de documents d'identité ou de voyage	Acc.								1	9	1	3	5
	Inscription au registre des étrangers	Acc.		13	7	1	2	1			3	1	1	1
	Sous-total		17	86	120	118	103	77	96	117	118	74	103	108
Mariages simulés/blancs avec récompense/contrainte	Se faire rétribuer	Acc.		1										
	Recours à la contrainte	Acc.										1		
	Sous-total			1								1		
Trafic d'êtres humains		Acc.		2	1	2		1				1	2	1
		Tent.								1				
	Sous-total			2	1	2		1		1		1	2	1
Traite d'êtres humains		Acc.	8											
	Sous-total		8											
Aide au séjour illégal		Acc.			1		2		2					1
	Sous-total			1		2		2					1	
Non spécifié		Acc.	5	1										
	Sous-total		5	1										
Autres		Acc.		2										
	Sous-total			2										
		Total	30	92	122	120	105	78	98	118	118	76	106	109



Environnement

			2000	2013	2014	2015	2016	2017	2018	2019	2020	2021	2022	2023
Déchets	Transport de déchets	Acc.										2		
	Déchets par professionnel	Acc.		5	2	4	3	3	1	3	6	3	2	5
	Déchets par particulier	Acc.		16	15	25	22	13	10	21	33	13	11	9
	Déchets par personne indéterminée	Acc.	16											
	Déchets: permis/autorisation	Acc.				1	1				1		1	
	Non spécifié	Acc.	3											
	Sous-total		19	21	17	29	26	17	11	24	40	18	14	14
Feux d'artifice		Acc.									1			
	Sous-total										1			
Autres que déchets	Urbanisme	Acc.	17	6	10	1	8	5	10	16	22	15	13	9
	Permis d'environnement	Acc.		1	4	2	2		6	3	3	2		
	Bruit	Acc.	2	8	3	1	1	2			1		1	
	Pollution de l'eau	Acc.	9	5	1	2		1	1	3	1	1		2
	Pollution de l'air	Acc.			1						2	3	14	7
	Pollution du sol	Acc.		3	2				1					
	Autres nuisances en matière d'environnement	Acc.	10						1					
	Sous-total		38	23	21	6	11	8	19	22	29	21	28	18
Biodiversité / Faune et flore	Bien-être animal	Acc.	7	8	9	11	13	8	11	10	6	6	12	22
	Protection de la nature	Acc.	2	1	1							1		
	Permis / autorisation animaux	Acc.					1				2			
	Destruction d'animaux	Acc. Tent.		7 2	1	1 3	2	6	1 1	1	1	2		2
	Sous-total		9	18	11	15	15	15	13	11	9	9	12	24
Non spécifié		Acc.	1											
	Sous-total		1											
		Total	67	62	49	50	52	40	43	57	79	48	54	56



Armes et explosifs

			2000	2013	2014	2015	2016	2017	2018	2019	2020	2021	2022	2023
Détention illégale	Arme à feu	Acc.		12	2	1	3	11	5	7	4	3	3	2
	Arme blanche ou non à feu	Acc.		25	21	21	21	19	16	10	11	13	14	16
	Munition	Acc.		1	1	1	1	1	4	2		2	3	2
	Pièces/accessoires	Acc.				1								
	Non spécifié	Acc.	4							1				
	Sous-total		4	38	24	24	25	31	25	20	15	18	20	20
Port / transport illégal	Arme à feu	Acc.		5	1	1	8	2	7	4	4	6	4	2
	Arme blanche ou non à feu	Acc.		45	31	37	41	54	62	57	36	30	56	61
	Munition	Acc.			1		4	2		1		2		
	Pièces/accessoires	Acc.						1						
	Non spécifié	Acc.	4									1		
	Sous-total		4	50	33	38	53	59	69	62	40	39	60	63
Commerce illégal	Arme à feu	Acc.		4			1		1	2		3		
	Arme blanche ou non à feu	Acc.					1						1	
	Pièces/accessoires	Acc.				1								
	Sous-total		4		1	2			1	2		3	1	
Fabrication / réparation illégale	Munition	Acc.										1		
	Non spécifié	Acc.										1		
	Sous-total											2		
Explosifs		Acc.		1								1		
	Sous-total			1								1		
Autre	Documents	Acc.							1					
	Mesures de sécurité	Acc.								1				2
	Stockage	Acc.						2		1				
	Non spécifié	Acc.	5											
	Sous-total		5					2	1	2				2
	Total		13	93	57	63	80	92	96	86	55	63	81	85



Protection de la personne

			2000	2013	2014	2015	2016	2017	2018	2019	2020	2021	2022	2023
Discrimination	Racisme et xénophobie	Acc.	1	1	3	4	4	3	1		1	1	1	5
	Fondée sur son orientation sexuelle (homophobie)	Acc.		2		1	2	1	1		1		1	
	Fondée sur le sexe (sexisme)	Acc.									1		1	
	Fondée sur conviction religieuse ou philosophique	Acc.												1
	Non spécifié	Acc.	1											
	Autre discrimination	Acc.			2			3				2		
	Sous-total		2	3	5	5	6	7	2		3	3	3	6
Droits d'auteur		Acc.	2				1			1	1			
	Sous-total		2				1			1	1			
Protection de la vie privée		Acc.	13	1	3		2	4		2	1	2	1	2
	Sous-total		13	1	3		2	4		2	1	2	1	2
Caméras de surveillance		Acc.		1										1
	Sous-total			1										1
Droit à l'image		Acc.					1			2	2	2		5
	Sous-total						1			2	2	2		5
Protection des données personnelles		Acc.												2
	Sous-total													2
Autres		Acc.	2						1	1	1	1	1	1
	Sous-total		2						1	1	1	1	1	1
	Total		19	5	8	5	10	11	3	6	8	8	5	17



Roeselare

Infraction Lois spéciales

Hormones et dopage

		2000	2013	2014	2015	2016	2017	2018	2019	2020	2021	2022	2023
Détention	Acc.		4	1	5	6	3	6	5	3	2	1	1
	Sous-total:		4	1	5	6	3	6	5	3	2	1	1
Usage	Acc.			1					1				
	Sous-total:			1					1				
Fabrication et distribution	Acc.										1		
	Sous-total:										1		
Non spécifié	Acc.		2										
	Sous-total:		2										
	Total:		6	2	5	6	3	6	6	3	3	1	1



Loi du football

		2000	2013	2014	2015	2016	2017	2018	2019	2020	2021	2022	2023
Jet d'objets	Acc.								1	1		1	1
	Sous-total:								1	1		1	1
Pénétrer irrégulièrement le stade ou son périmètre	Acc.												1
	Sous-total:												1
Pénétration zones du stade inaccessibles au public	Acc.								1			1	3
	Sous-total:								1			1	3
Non-respect des injonctions données	Acc.								1	1		1	1
	Sous-total:								1	1		1	1
Inciter à la haine ou à l'emportement	Acc.								2	5	2	1	2
	Sous-total:								2	5	2	1	2
Objets pyrotechniques dans le stade ou périmètre	Acc.								1			1	5
	Sous-total:								1			1	5
Vente irrégulière de tickets	Acc.		1			14	1						
	Sous-total:		1			14	1						
Entrave à identification de personne via objet	Acc.												1
	Sous-total:												1
	Total:		1			14	1		6	7	2	5	14

Sécurité privée

		2000	2013	2014	2015	2016	2017	2018	2019	2020	2021	2022	2023
Entreprises de gardiennage / de sécurité	Acc.	6		4	1				2				
	Sous-total:	6		4	1				2				
	Total:	6		4	1				2				



Protection de la jeunesse

		2000	2013	2014	2015	2016	2017	2018	2019	2020	2021	2022	2023
Législation sur l'obligation scolaire	Acc.		31	14	21	4	3	3	3		2	9	2
	Sous-total:		31	14	21	4	3	3	3		2	9	2
Législation sur la protection de la jeunesse	Acc.	6	64	57	78	112	191	140	166	143	170	157	207
	Sous-total:	6	64	57	78	112	191	140	166	143	170	157	207
Non spécifié	Acc.				1			2	1				
	Sous-total:				1			2	1				
	Total:	6	95	71	100	116	194	145	170	143	172	166	209



Code pénal social

		2000	2013	2014	2015	2016	2017	2018	2019	2020	2021	2022	2023
Harcèlement au travail	Acc.		5	2		4	1	1	1	5	1	2	2
	Sous-total:		5	2		4	1	1	1	5	1	2	2
Mise en danger du travailleur	Acc.							1		2			
	Sous-total:							1		2			
Rémunération et autres avantages patrimoniaux	Acc.									1		2	
	Sous-total:									1		2	
Travail illégal	Acc.			1			1	1	1	1	2	1	
	Sous-total:			1			1	1	1	1	2	1	
Fraude sociale aux cotisations (travail au noir)	Acc.			2	1	2	4	1	4	6	3	1	2
	Sous-total:			2	1	2	4	1	4	6	3	1	2
Documents sociaux	Acc.			1									
	Sous-total:			1									
Sécurité sociale	Acc.				1		1						
	Sous-total:				1		1						
Infr. contre foi publique en droit pénal social	Acc.		1	3	2	1		1		1	1		
	Sous-total:		1	3	2	1		1		1	1		
Escroquerie en droit pénal social	Acc.				1			1	3	3	4	6	3
	Sous-total:				1			1	3	3	4	6	3
Autres	Acc.			1			2	1	1	3	2	1	1
	Sous-total:			1			2	1	1	3	2	1	1
	Total:		6	10	5	7	9	7	10	22	13	13	8



Ivresse et alcool

		2000	2013	2014	2015	2016	2017	2018	2019	2020	2021	2022	2023
Ivresse publique	Acc.	69	211	178	167	172	204	182	224	172	175	219	206
	Sous-total:	69	211	178	167	172	204	182	224	172	175	219	206
Non spécifié	Acc.							10					
	Sous-total:							10					
Autres	Acc.	1											
	Sous-total:	1											
	Total:	70	211	178	167	172	204	192	224	172	175	219	206

Registre de population

		2000	2013	2014	2015	2016	2017	2018	2019	2020	2021	2022	2023
	Acc.	51	345	185	181	145	161	142	135	139	106	161	198
	Sous-total:	51	345	185	181	145	161	142	135	139	106	161	198
	Total:	51	345	185	181	145	161	142	135	139	106	161	198

Carte d'identité

		2000	2013	2014	2015	2016	2017	2018	2019	2020	2021	2022	2023
Pas en possession	Acc.	17			1	2	6						
	Sous-total:	17			1	2	6						
Refus de présentation	Acc.	5		1	1			2		1	1		
	Sous-total:	5		1	1			2		1	1		
Non spécifié	Acc.		1					1					
	Sous-total:		1					1					
Autres	Acc.	4											
	Sous-total:	4											
	Total:	26	1	1	2	2	6	3		1	1		



Santé publique

		2000	2013	2014	2015	2016	2017	2018	2019	2020	2021	2022	2023
Art de guérir, art infirmier, etc.	Acc.				1								
	Sous-total:				1								
Politique de la santé	Acc.				1					6			
	Sous-total:				1					6			
Interdiction de fumer	Acc.		1				1						
	Sous-total:		1				1						
Législation médicaments	Acc.								1		2		
	Sous-total:								1		2		
Denrées alimentaires	Acc.								1	1	1		2
	Sous-total:								1	1	1		2
Refus ou négligence respect mesures	Acc.									1.283	268		
	Sous-total:									1.283	268		
Non spécifié	Acc.				1	1	1	1					1
	Sous-total:				1	1	1	1					1
Autres	Acc.				1		1		1	135	1		
	Sous-total:				1		1		1	135	1		
	Total:		1		4	1	3	1	3	1.425	272		3



Travail

		2000	2013	2014	2015	2016	2017	2018	2019	2020	2021	2022	2023
Règlement général protection du travail	Acc.		2				2	5	4	1	1		
	Sous-total:		2				2	5	4	1	1		
Commerce ambulant	Acc.	1	2	1	1	2	1	1		2			1
	Sous-total:	1	2	1	1	2	1	1		2			1
Infractions mesure interdiction professionnelle	Acc.												1
	Sous-total:												1
Fraude sociale aux cotisations (travail au noir)	Acc.	2				1					1		1
	Sous-total:	2				1					1		1
Travailleurs étrangers	Acc.									1			
	Sous-total:									1			
Non spécifié	Acc.				2	1							
	Sous-total:				2	1							
Autres	Acc.	2	3	5	5	1	2	2	4	1	1	3	
	Sous-total:	2	3	5	5	1	2	2	4	1	1	3	
	Total:	5	7	6	8	5	5	8	8	5	3	3	3

Protection des revenus publics

		2000	2013	2014	2015	2016	2017	2018	2019	2020	2021	2022	2023
Douane et accises	Acc.												1
	Sous-total:												1
Taxe de circulation / TMC	Acc.		8	39	46	32	41	41	2		1		
	Sous-total:		8	39	46	32	41	41	2		1		
Fraude fiscale - impôts sur le revenu	Acc.				1	1			1				
	Sous-total:				1	1			1				
Non spécifié	Acc.	1	17	9	17	1	6	3	5		1	1	
	Sous-total:	1	17	9	17	1	6	3	5		1	1	
	Total:	1	25	48	64	34	47	44	8		2	1	1



Législation économique

		2000	2013	2014	2015	2016	2017	2018	2019	2020	2021	2022	2023
Sociétés	Acc.	2					2		1			3	2
	Sous-total:	2					2		1			3	2
Instruments financiers	Acc.					1							
	Sous-total:					1							
Délit d'initié	Acc.				1								
	Sous-total:				1								
Autres	Acc.			1	4		5		4	2			
	Sous-total:			1	4		5		4	2			
	Total:	2		1	5	1	7		5	2		3	2

Pratiques commerciales

		2000	2013	2014	2015	2016	2017	2018	2019	2020	2021	2022	2023
Pratiques du marché et protection du consommateur	Acc.	4			2								
	Sous-total:	4			2								
Registre de commerce	Acc.	2											
	Sous-total:	2											
Non spécifié	Acc.						1						
	Sous-total:						1						
Autres	Acc.			2									
	Sous-total:			2									
	Total:	6		2	2		1						

Code pénal militaire et milice

		2000	2013	2014	2015	2016	2017	2018	2019	2020	2021	2022	2023
Désertion	Acc.			1								1	
	Sous-total:			1								1	
	Total:			1								1	



Autres lois spéciales

		2000	2013	2014	2015	2016	2017	2018	2019	2020	2021	2022	2023
Transport	Acc.	1	1	2			1		3		3	2	1
	Sous-total:	1	1	2			1		3		3	2	1
Prévention: incendies, explosions, accidents	Acc.								1	2			
	Sous-total:								1	2			
Loteries et jeux de hasard	Acc.												1
	Sous-total:												1
Infr. dans le secteur audiovisuel	Acc.	1											
	Sous-total:	1											
Energie	Acc.				1								
	Sous-total:				1								
Dégradation involontaire câbles télécommunication	Acc.			12	16	16	16	9	8	9	9	16	24
	Sous-total:			12	16	16	16	9	8	9	9	16	24
Infractions Loi police chemins de fer	Acc.			1	2	8	2	2	3	1	1	2	
	Tent.												1
	Sous-total:			1	2	8	2	2	3	1	1	2	1
Moyens de communications électroniques	Acc.										56	74	19
	Sous-total:										56	74	19
Autres	Acc.	4						2	1	1			1
	Sous-total:	4						2	1	1			1
	Total:	6	1	15	18	25	19	13	16	13	69	94	47

STATISTIQUES POLICIERES DE CRIMINALITE

LIEU DE PERPETRATION: COMMUNE

Roeselare

***ANNEXE III: DETAIL
FIGURES CRIMINELLES / PHENOMENES***



Roeselare

FC Vol moyen de transport

		2000	2013	2014	2015	2016	2017	2018	2019	2020	2021	2022	2023
Vol de voiture	Acc.	53	30	16	17	17	16	11	18	11	7	15	22
	Tent.	11	3	1	1	1	2	4	2	1	1	1	1
	Total	64	33	17	18	18	18	15	20	12	8	16	23
Vol de moto	Acc.	4	4	2	4	3	1	3			3	3	3
	Total	4	4	2	4	3	1	3			3	3	3
Carjacking	Acc.	2	1										
	Tent.							1	1				
	Total	2	1					1	1				
Homejacking	Acc.												1
	Total												1
Vol dans les garages	Acc.	5	2		1	2	2						
	Total	5	2		1	2	2						
Vol de vélomoteur	Acc.	162	36	40	32	27	32	15	24	14	18	11	32
	Tent.	5	2	3	1	4		1				2	3
	Total	167	38	43	33	31	32	16	24	14	18	13	35
Vol de vélo	Acc.	699	439	646	516	417	339	417	409	323	280	312	368
	Tent.	4		9	6	1	4	4	3	1	5	8	5
	Total	703	439	655	522	418	343	421	412	324	285	320	373



FC Cambriolage

		2000	2013	2014	2015	2016	2017	2018	2019	2020	2021	2022	2023
Cambriolage dans habitation	Acc.	142	137	132	91	57	84	85	83	69	71	102	89
	Tent.	64	84	80	57	51	59	53	85	32	30	49	72
	Total	206	221	212	148	108	143	138	168	101	101	151	161
Cambriolage ds entreprise ou commerce	Acc.	59	51	63	50	44	26	37	34	18	21	44	31
	Tent.	25	39	34	26	32	17	18	23	8	17	22	13
	Total	84	90	97	76	76	43	55	57	26	38	66	44
Cambriolage ds service public ou bâtiment administ	Acc.	17	20	34	33	26	38	28	13	19	18	18	12
	Tent.	5	9	16	20	12	20	14	6	13	11	14	8
	Total	22	29	50	53	38	58	42	19	32	29	32	20
Vol au béliier	Acc.	1		1	1								
	Tent.												
	Total	1	1	1	1								
Cambriolage dans bâtiment (total)	Acc.	218	205	227	174	127	148	150	130	105	110	164	132
	Tent.	94	132	130	103	95	96	85	114	53	58	85	93
	Total	312	337	357	277	222	244	235	244	158	168	249	225

FC Vol autre

		2000	2013	2014	2015	2016	2017	2018	2019	2020	2021	2022	2023
Vol à main armée	Acc.	7	6	7	6	5	8	8	4	4	11	6	4
	Tent.	1	2	1	2	2	1	4	3		4	2	1
	Total	8	8	8	8	7	9	12	7	4	15	8	5
Vol avec violence sans arme	Acc.	41	51	29	40	37	34	33	52	34	37	37	33
	Tent.	7	9	10	23	17	8	13	13	10	10	20	7
	Total	48	60	39	63	54	42	46	65	44	47	57	40
Vol dans ou sur un véhicule	Acc.	87	114	109	125	163	120	92	52	35	111	81	44
	Tent.	10	14	15	16	15	17	12	7	12	12	13	14
	Total	97	128	124	141	178	137	104	59	47	123	94	58
Sacjacking dans une voiture	Tent.		1										
	Total		1										



FC Vol autre

		2000	2013	2014	2015	2016	2017	2018	2019	2020	2021	2022	2023
Vol d'armes et explosifs	Acc.	6	7	6	6	5	7	3		5		4	2
	Total	6	7	6	6	5	7	3		5		4	2
Steaming	Acc.		5										
	Total		5										
Arrachage de sac à main	Acc.	1	10	9	1	3		1	1				1
	Tent.		1										
	Total	1	11	9	1	3		1	1				1
Vol à l'arraché	Acc.	7	14	13	5	8	4	12	5	7	6	3	3
	Tent.	1	2		1	1	1		2	1	2		1
	Total	8	16	13	6	9	5	12	7	8	8	3	4
Vol à la tire	Acc.	54	121	89	81	58	49	35	45	14	23	14	13
	Tent.	2				1			1				
	Total	56	121	89	81	59	49	35	46	14	23	14	13
Vol à l'étalage	Acc.	52	266	180	219	208	232	267	260	151	220	330	270
	Tent.	3	6	13	6	3	6	10	7	6	4	10	6
	Total	55	272	193	225	211	238	277	267	157	224	340	276
Vol par ruse	Acc.	5	16	6	5	10		16	3	2	7	3	2
	Tent.	1	6	3	3	1	1	1		1	2		
	Total	6	22	9	8	11	1	17	3	3	9	3	2
Vol de métaux	Acc.		14	6	10	3	3	20	6	3	12	14	11
	Tent.							1					
	Total		14	6	10	3	3	21	6	3	12	14	11
Vol sur les chantiers	Acc.	14	25	18	23	19	9	21	15	10	15	14	26
	Tent.		3	3	1	2	2	2	1	1			2
	Total	14	28	21	24	21	11	23	16	11	15	14	28
Home-invasion	Acc.		1					1					1
	Total		1					1					1



FC Vol autre

		2000	2013	2014	2015	2016	2017	2018	2019	2020	2021	2022	2023
Vol d'animaux	Acc.	3	6	5	3		5	4	5	3	2	2	5
	Total	3	6	5	3		5	4	5	3	2	2	5
Vol de cargaison	Acc.		2	2	2	1	6				1	1	1
	Tent.								1				
	Total		2	2	2	1	6		1		1	1	1

Criminalité ICT

		2000	2013	2014	2015	2016	2017	2018	2019	2020	2021	2022	2023
Fraude de cartes de paiements	Acc.	3	13	16	14	7	10	11	15	8	27	32	15
	Tent.		1					1		1			
	Total	3	14	16	14	7	10	12	15	9	27	32	15
Phishing	Acc.						1	25	50	139	124	146	169
	Tent.							5	1	8	2		1
	Total						1	30	51	147	126	146	170
Ransomware	Acc.						6	5			2		
	Total						6	5			2		
Shouldersurfing	Acc.			1				1			1	2	3
	Total			1				1			1	2	3
Skimming	Acc.				1								
	Total				1								



FC Autre

		2000	2013	2014	2015	2016	2017	2018	2019	2020	2021	2022	2023
Violence contre les métiers d'intérêt général	Acc.	8	18	11	7	7	15	20	26	19	26	31	18
	Tent.		1									1	
	Total	8	19	11	7	7	15	20	26	19	26	32	18
Viol collectif	Acc.		3		1	2	3	1		1	1		
	Tent.												
	Total		3		1	2	3	1		1	1		
Graffiti	Acc.	1	25	21	11	12	25	3	10	7	6	6	17
	Tent.												
	Total	1	25	21	11	12	25	3	10	7	6	6	17
Dégradation de voiture	Acc.	7	232	231	230	163	171	180	129	107	117	123	158
	Tent.												
	Total	7	232	231	230	163	171	180	129	107	117	123	158
Rixe au couteau	Acc.	1	1	3	2	1	2	3	4	2	3	1	4
	Tent.		1	2	1						2	1	
	Total	1	2	5	3	1	2	3	4	2	5	2	4

PH Violence intrafamiliale (VIF)

		2000	2013	2014	2015	2016	2017	2018	2019	2020	2021	2022	2023
VIF: physique, dans le couple	Acc.	39	119	99	99	161	126	135	129	121	109	101	120
	Tent.	1		2				1		1	2		
	Total	40	119	101	99	161	126	136	129	122	111	101	120
VIF: physique, envers des descendants	Acc.	4	9	13	15	20	17	16	21	13	10	15	17
	Tent.					1							
	Total	4	9	13	15	21	17	16	21	13	10	15	17
VIF: physique, envers d'autres membres	Acc.	39	19	24	24	29	40	31	29	33	28	23	34
	Tent.						1		1	1	1		
	Total	39	19	24	24	29	41	31	30	34	29	23	34
VIF: sexuelle, dans le couple	Acc.			1		5	6	1	1	3	2	2	2
	Tent.												
	Total			1		5	6	1	1	3	2	2	2
VIF: sexuelle, envers des descendants	Acc.	2	4	2	5	4	3	3	5	4	3	1	
	Tent.												
	Total	2	4	2	5	4	3	3	5	4	3	1	



PH Violence intrafamiliale (VIF)

		2000	2013	2014	2015	2016	2017	2018	2019	2020	2021	2022	2023
VIF: sexuelle, envers d'autres membres	Acc.		1		1			1	1		2	1	
	Total		1		1			1	1		2	1	
VIF: psychique, dans le couple	Acc.	85	74	83	49	68	77	76	44	68	88	128	78
	Tent.								1				
	Total	85	74	83	49	68	77	76	45	68	88	128	78
VIF: psychique, envers des descendants	Acc.		1		1	7	3	1	1	5	4		10
	Total		1		1	7	3	1	1	5	4		10
VIF: psychique, envers d'autres membres	Acc.		1	3	3	6	8	7	4	8	6	6	8
	Total		1	3	3	6	8	7	4	8	6	6	8
VIF: économique, dans le couple	Acc.		9	9	12	15	26	22	15	12	19	22	10
	Tent.			1									
	Total		9	10	12	15	26	22	15	12	19	22	10
VIF: économique, envers des descendants	Acc.	2	2		1	3	2	1		3	1	1	1
	Tent.	1											
	Total	3	2		1	3	2	1		3	1	1	1
VIF: économique, envers d'autres membres	Acc.	66	9	12	7	8	26	16	8	4	12	10	13
	Total	66	9	12	7	8	26	16	8	4	12	10	13

PH Hormones et dopage

		2000	2013	2014	2015	2016	2017	2018	2019	2020	2021	2022	2023
Dopage humain	Acc.		6	1	6	6	3	6	6	3	2	1	2
	Total		6	1	6	6	3	6	6	3	2	1	2
Engraissement illégal	Acc.			1				1	1		1	1	
	Total			1				1	1		1	1	



PH Drogues

		2000	2013	2014	2015	2016	2017	2018	2019	2020	2021	2022	2023
Vente de cocaïne	Acc.		5	9	9	13	11	10	9	10	15	31	16
	Total		5	9	9	13	11	10	9	10	15	31	16
Import-export de cocaïne	Acc.		1			1				2	12	15	4
	Total		1			1				2	12	15	4
Production de drogues synthétiques	Acc.				1	1							
	Total				1	1							
Import-export de drogues synthétiques	Acc.				1	2			1			1	2
	Total				1	2			1			1	2
Vente de drogues synthétiques	Acc.	1	11	19	21	12	23	23	7	11	4	11	15
	Total	1	11	19	21	12	23	23	7	11	4	11	15
Production de cannabis (culture)	Acc.		3	1		3	3	5	2	1	4	2	2
	Total		3	1		3	3	5	2	1	4	2	2
Import-export de cannabis en grande quantité	Acc.										1		
	Total										1		
Vente de cannabis en grande quantité	Acc.				1	2			1		1		
	Total				1	2			1		1		
Import-export d'héroïne	Acc.					2		1	1	3	12	15	4
	Total					2		1	1	3	12	15	4
Vente-traffic d'héroïne	Acc.	1	4	2	2	10	1	4	4	7	14	18	16
	Total	1	4	2	2	10	1	4	4	7	14	18	16

PH Trafic d'armes

		2000	2013	2014	2015	2016	2017	2018	2019	2020	2021	2022	2023
Commerce et production d'arme à feu et mun.	Acc.		4		1	1		1	2		4		
	Total		4		1	1		1	2		4		
Commerce et production d'arme non à feu	Acc.					1						1	
	Total					1						1	



PH Traite des êtres humains

		2000	2013	2014	2015	2016	2017	2018	2019	2020	2021	2022	2023
TEH - exploitation économique	Acc.			1					3	1	3	2	
	Total			1					3	1	3	2	
TEH - exploitation sexuelle	Acc.	1	2	2		5	1	1	3		3	2	4
	Total	1	2	2		5	1	1	3		3	2	4

PH Violence dans l'espace public

		2000	2013	2014	2015	2016	2017	2018	2019	2020	2021	2022	2023
Violence physique (transport public)	Acc.	4	15	8	13	16	15	16	19	12	21	20	20
	Tent.							1		1			
	Total	4	15	8	13	16	15	17	19	13	21	20	20
Violence physique (voie publique)	Acc.	112	117	148	99	117	139	132	124	120	107	101	137
	Tent.		4	1						1	2	1	1
	Total	112	121	149	99	117	139	132	124	121	109	102	138
Violence physique (autre endroit public)	Acc.	13	13	16	7	6	21	18	15	10	19	21	18
	Tent.			1					1		1	1	
	Total	13	13	17	7	6	21	18	16	10	20	22	18
Violence physique (endroit accessible au public)	Acc.	86	75	62	56	93	97	75	84	44	49	67	71
	Tent.	1	1		1					1		2	
	Total	87	76	62	57	93	97	75	84	45	49	69	71
Violence sexuelle (transport public)	Acc.		4	3	4	5	2	2	1	5	6	2	1
	Total		4	3	4	5	2	2	1	5	6	2	1
Violence sexuelle (voie publique)	Acc.	13	10	10	4	5	16	7	10	7	12	7	6
	Tent.			1		1	1						
	Total	13	10	11	4	6	17	7	10	7	12	7	6
Violence sexuelle (autre endroit public)	Acc.	1	9	5	12	7	9	5	6	8	6	3	5
	Total	1	9	5	12	7	9	5	6	8	6	3	5



PH Violence dans l'espace public

		2000	2013	2014	2015	2016	2017	2018	2019	2020	2021	2022	2023
Violence sexuelle (endroit accessible au public)	Acc.	8	5	10	4	16	13	10	17	7	11	20	14
	Tent.	1			1				1				1
	Total	9	5	10	5	16	13	10	18	7	11	20	15
Violence psychique (transport public)	Acc.		7	4	7	6	8	3	5	6	5	9	6
	Tent.												
	Total		7	4	7	6	8	3	5	6	5	9	6
Violence psychique (voie publique)	Acc.	40	67	76	50	59	74	54	65	47	67	60	73
	Tent.												
	Total	40	67	76	50	59	74	54	65	47	67	60	73
Violence psychique (autre endroit public)	Acc.	2	26	25	20	22	19	35	18	27	20	25	15
	Tent.												
	Total	2	26	25	20	22	19	35	18	27	20	25	15
Violence psychique (endroit accessible au public)	Acc.	34	34	34	29	46	34	43	50	39	22	40	49
	Tent.												
	Total	34	34	34	29	46	34	43	50	39	22	40	49
Vol à main armée (transport public)	Acc.	1			1		1	1					
	Tent.								1				
	Total	1			1		1	1	1				
Vol à main armée (voie publique)	Acc.	2	5	1	2	2	4	2		1	5	2	1
	Tent.				1	1		1	1		3	1	1
	Total	2	5	1	3	3	4	3	1	1	8	3	2
Vol à main armée (autre endroit public)	Acc.					1			1	1		1	
	Tent.				1						1		
	Total				1	1			1	1	1	1	
Vol à main armée (endroit accessible au public)	Acc.	4		2			1	5	2		3	1	1
	Tent.	1				1	1	1					
	Total	5		2		1	2	6	2		3	1	1
Vol avec violence sans arme (transport public)	Acc.	1	1	2		4		2	2	2	2	1	4
	Tent.		2		1		1	1		1		2	
	Total	1	3	2	1	4	1	3	2	3	2	3	4



PH Violence dans l'espace public

		2000	2013	2014	2015	2016	2017	2018	2019	2020	2021	2022	2023
Vol avec violence sans arme (voie publique)	Acc.	19	30	13	10	16	5	10	10	8	3	8	4
	Tent.	2	2	2	3	4	1	5	6	4	2	5	1
	Total	21	32	15	13	20	6	15	16	12	5	13	5
Vol avec violence sans arme (autre endroit public)	Acc.		2		1	1	3	1	5	3	4	3	
	Tent.		1	2							3	1	1
	Total		3	2	1	1	3	1	5	3	7	4	1
Vol avec violence sans arme (endr. acces. au pub.)	Acc.	6	11	4	12	9	12	14	22	9	12	9	16
	Tent.	2	3	1	1	2	2	1	1			2	
	Total	8	14	5	13	11	14	15	23	9	12	11	16

PH Autre

		2000	2013	2014	2015	2016	2017	2018	2019	2020	2021	2022	2023
Faux policiers	Acc.		1	2								1	
	Total		1	2								1	
Terrorisme, extrémisme et radicalisme	Acc.					9	4	4			1	1	3
	Total					9	4	4			1	1	3
Cyberharcèlement	Acc.	19	13	11	12	10	15	4	9	22	20	36	42
	Total	19	13	11	12	10	15	4	9	22	20	36	42
Fraude à l'identité	Acc.	2	23	23	22	28	30	54	50	74	33	38	53
	Tent.		1	1	4	2			1	1	1		
	Total	2	24	24	26	30	30	54	51	75	34	38	53

STATISTIQUES POLICIERES DE CRIMINALITE

LIEU DE PERPETRATION: COMMUNE

Roeselare

***ANNEXE IV: FAITS ENREGISTRES
NON CRIMINELS***



Roeselare

Faits non criminels

Maladies / Décès / Disparition

	2000	2013	2014	2015	2016	2017	2018	2019	2020	2021	2022	2023
Suicide	30	40	40	54	20	12	17	7	19	10	10	11
Personne malade	40	53	79	67	66	52	60	55	44	54	46	31
Décès suspect	5	20	9	10	15	10	19	22	9	20	15	21
Décès naturel	7	14	10	10	12	8	3	4	4	3		
Disparition (personne disparue)	32	39	52	43	34	46	48	43	32	42	49	43
Accident (sauf roulage)	35	16	23	22	13	13	5	6	5	6	8	6
Sécurité des travailleurs (accident du travail)												2
Non spécifié							2					
Autres	4	1	1	1								
Total	153	183	214	207	160	141	154	137	113	135	128	114

Appels

	2000	2013	2014	2015	2016	2017	2018	2019	2020	2021	2022	2023
Alarme	25	5		1	8	1		1			3	
Appels	4	4	4	3		3	5	3	4	1	2	2
Total	29	9	4	4	8	4	5	4	4	1	5	2



Problèmes sociaux

	2000	2013	2014	2015	2016	2017	2018	2019	2020	2021	2022	2023
Différends familiaux	72	93	102	57	106	110	105	143	110	77	110	150
Différend (pas de coups)	12	45	44	39	38	41	36	35	28	29	26	17
Affaire civile	4	33	28	19	8	8	2	2	3			1
Protection de la jeunesse	19	141	115	135	131	174	215	232	202	346	227	314
Non spécifié							2					
Autres	7	34	40	47	43	23	28	26	16	35	35	27
Total	114	346	329	297	326	356	388	438	359	487	398	509

Catastrophes

	2000	2013	2014	2015	2016	2017	2018	2019	2020	2021	2022	2023
Fuite de gaz			1		2							
Eboulement										1		
Dégâts tempête	1	4	3	1	1	6	1	6	3	2	1	1
Problèmes causés par l'eau	1											
Dégâts eau		1										
Autres	2											
Total	4	5	4	1	3	6	1	6	3	3	1	1

Ordre public

	2000	2013	2014	2015	2016	2017	2018	2019	2020	2021	2022	2023
Troubles	2	17	15	6	17	13	5	9	13	7	5	2
Autres	2	3	4	6	23	11	4	7	1	1		
Total	4	20	19	12	40	24	9	16	14	8	5	2



Agissements suspects

	2000	2013	2014	2015	2016	2017	2018	2019	2020	2021	2022	2023
	15	114	113	104	112	69	5	19	13	7	7	3
Total	15	114	113	104	112	69	5	19	13	7	7	3

Objets trouvés

	2000	2013	2014	2015	2016	2017	2018	2019	2020	2021	2022	2023
	3	3	7	3		2	2		1	2		
Total	3	3	7	3		2	2		1	2		

Objets perdus

	2000	2013	2014	2015	2016	2017	2018	2019	2020	2021	2022	2023
	1.366	1.276	1.349	1.308	1.243	1.188	1.354	1.231	966	1.005	953	1.103
Total	1.366	1.276	1.349	1.308	1.243	1.188	1.354	1.231	966	1.005	953	1.103

Autres non-infractions

	2000	2013	2014	2015	2016	2017	2018	2019	2020	2021	2022	2023
Ordonnance de capture			1		1	1	1			1		
Non-respect des conditions	1	4	1	1	2	1	5	5	5	1	1	3
Procès-verbal d'information	69	35	46	34	35	25	13	17	14	20	17	23
Notification		46	76	74	60	105	142	136	105	39	147	109
Dégradation involontaire câbles (non-télécom)		17	28	12	15	6	2	5	3	5	2	2
Comportement lié à une radicalisation violente					8	2						
Demande signalement surveillance électronique						2				2	30	71
Fonction de contrôle armes	1	1	2	1		2		7	1	3		2
Non spécifié							1					
Autres non infractions	30											
Total	101	103	154	122	121	144	164	170	128	71	197	210

