

STATISTIQUES POLICIERES DE CRIMINALITE

LIEU DE PERPETRATION: COMMUNE

Poperinge

2000 - 2023

Police fédérale - DGRIDRIIBIPOL

STATISTIQUES POLICIERES DE CRIMINALITE

LIEU DE PERPETRATION: COMMUNE

Poperinge

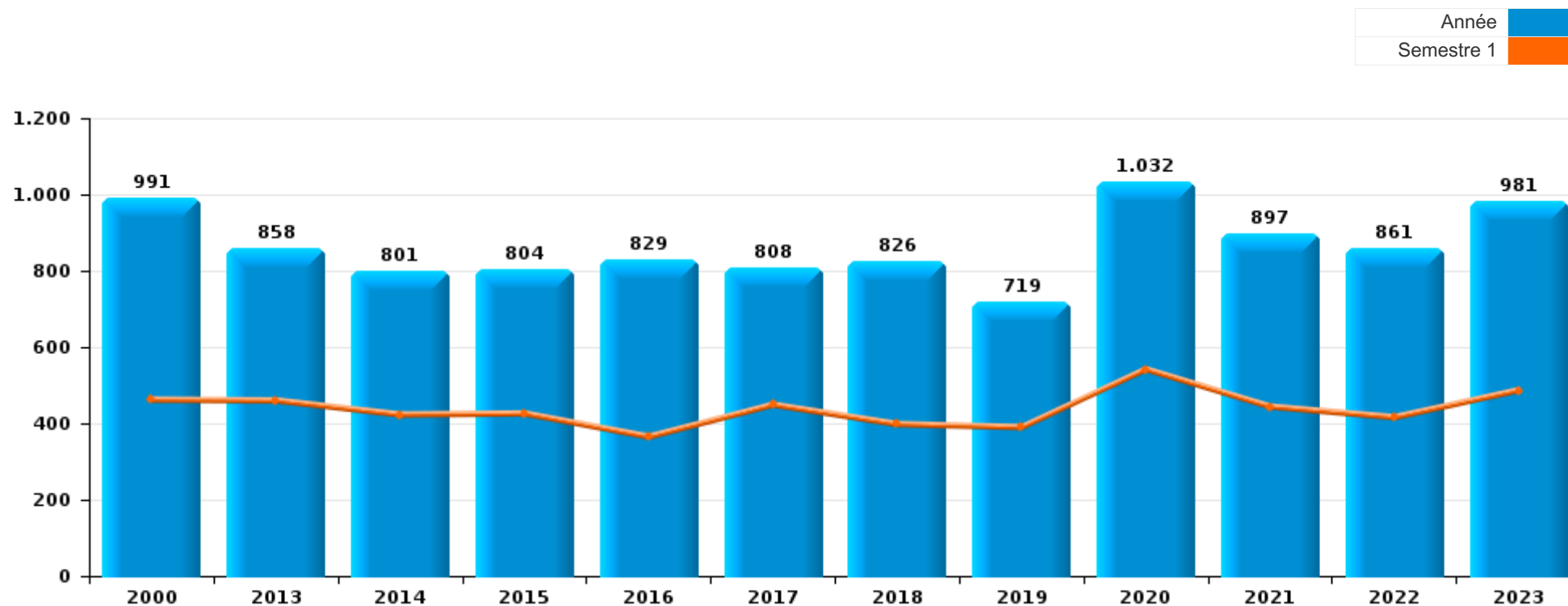
PARTIE I : INFRACTIONS JUDICIAIRES

CRIMINALITE ENREGISTREE COMMISE AU NIVEAU DE LA COMMUNE



Poperinge

	2000	2013	2014	2015	2016	2017	2018	2019	2020	2021	2022	2023
Nombre total des délits	991	858	801	804	829	808	826	719	1.032	897	861	981





Poperinge

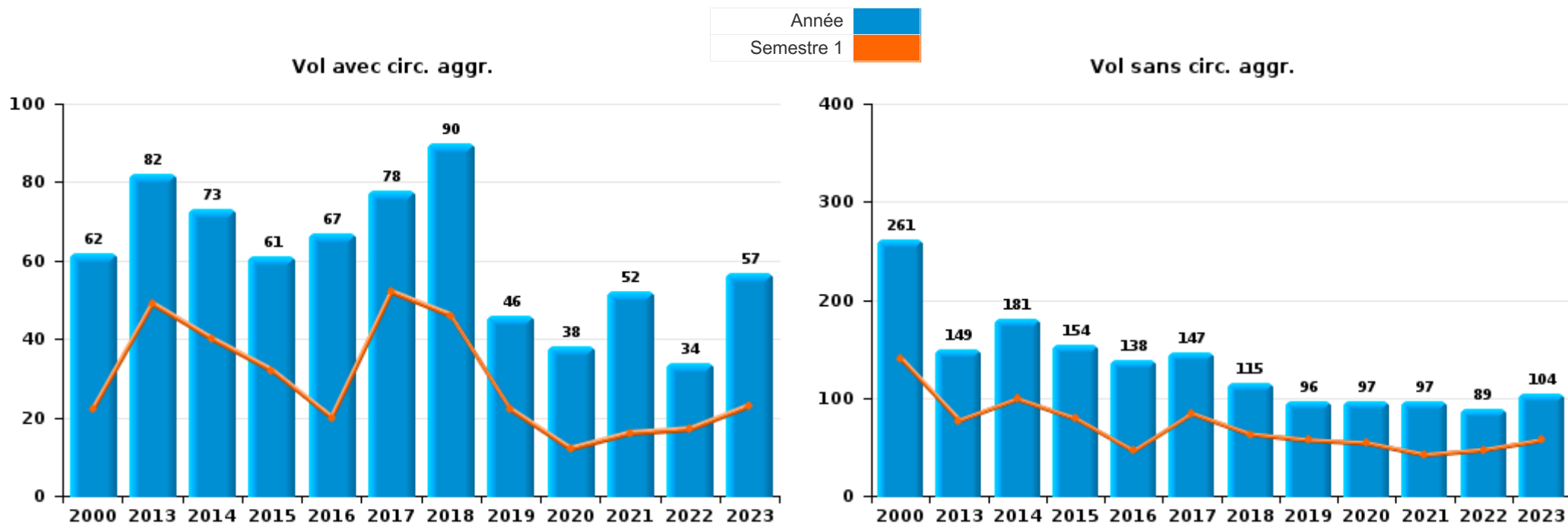
	2000	2013	2014	2015	2016	2017	2018	2019	2020	2021	2022	2023
Vol et extorsion	360	231	254	217	212	228	207	144	136	156	126	167
Dégradation de la propriété	161	132	111	103	110	100	99	92	81	101	116	110
Fraude	137	46	59	73	57	44	80	75	131	132	148	132
Infr. contre l'intégrité physique	71	92	80	78	87	93	105	72	90	86	87	93
Infr. contre autres valeurs morales et sentiments	13	85	58	76	69	68	47	51	76	62	57	56
Drogues	77	46	21	32	48	41	34	28	33	42	44	54
Infr. contre la sécurité publique	32	43	39	24	45	37	19	41	37	36	37	33
Protection de la jeunesse	1	23	21	26	33	30	27	39	27	26	30	33
Santé publique	1	6	3	6	1		4		189	71	12	9
Infr. contre la famille	16	21	31	24	11	32	32	31	37	17	22	26
Environnement	26	29	22	13	27	16	25	19	36	35	29	22
Registre de population	8	21	15	17	3	9	23	29	23	26	28	52
Infr. contre les moeurs	8	11	17	17	20	15	24	20	31	18	25	21
Armes et explosifs	15	12	7	17	12	12	13	18	16	26	15	23
Ivresse et alcool	11	11	8	13	15	16	20	18	13	16	12	26
Infr. contre la foi publique	13	20	12	14	16	17	8	6	6	3	22	15
Criminalité informatique		2	6	7	15	15	8	12	24	9	13	37
Législation sur les étrangers	5	10	14	14	15	9	5	7	14	10	12	24
Infr. contre l'autorité publique	13	9	2	2	10	6	16	6	8	7	2	8
Autres lois spéciales	3		4	13	5	6	10	4	7	4	7	15
Code pénal social		3	3	6	7	6	13	1	4	7	5	10
Protection de la personne	5	1	5	3	3	4	3	2	8	1	3	4
Carte d'identité	3	1	2	1	2	2	1			1		1
Sécurité privée		1	4		2						3	4
Contravention Code pénal	11						1	1				
Infr. contre la liberté individuelle			1	3	2	1		2	1		1	1
Travail		1		2		1	2		2			1
Hormones et dopage			2							1	2	
Infr. relative au statut juridique de l'enfant	1			2	1							
Législation économique									1	1		2
Protection des revenus publics				1				1			1	1
Traite des êtres humains		1								2	1	
Marchand de sommeil										1	1	
Pratiques commerciales									1			1
Code pénal militaire et milice					1							
Sous-total	991	858	801	804	829	808	826	719	1.032	897	861	981
Contravention règlement policier local		102	96	79	44	36	39	44	148	27	26	17
Sous-total		102	96	79	44	36	39	44	148	27	26	17
Total	991	960	897	883	873	844	865	763	1.180	924	887	998



I.1. Catégorie des infractions : Vol et extorsion (top 5 des infractions au niveau national 2023)

Poperinge

	2000	2013	2014	2015	2016	2017	2018	2019	2020	2021	2022	2023
Vol sans circ. agr.	261	149	181	154	138	147	115	96	97	97	89	104
Vol avec circ. agr.	62	82	73	61	67	78	90	46	38	52	34	57
Vol non spécifié	34			1						2	1	
Extorsion				1	7	3	2	2	1	5	2	6
Autres	3											
Total	360	231	254	217	212	228	207	144	136	156	126	167

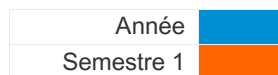




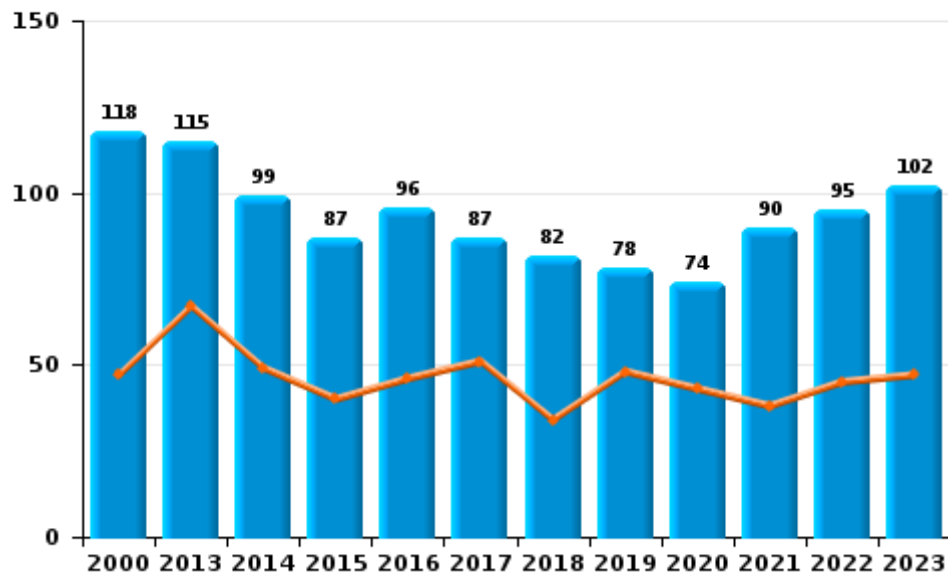
I.2. Catégorie des infractions : Dégradation de la propriété (top 5 des infractions au niveau national 2023)

Poperinge

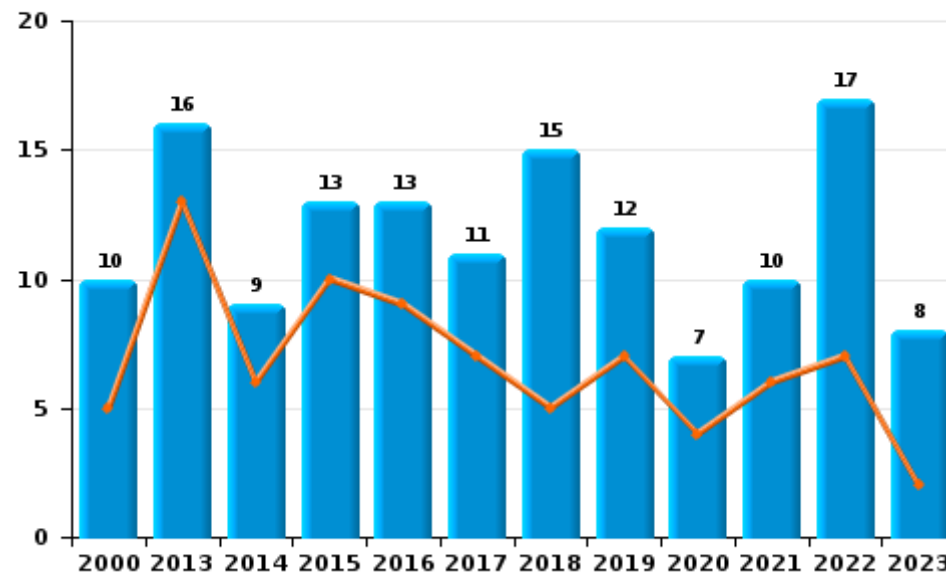
	2000	2013	2014	2015	2016	2017	2018	2019	2020	2021	2022	2023
Vandalisme	118	115	99	87	96	87	82	78	74	90	95	102
Incendie involontaire	9	15	7	13	11	9	11	6	5	6	14	4
Destruction, dénaturation, dégradation	33	1	2	3	1	2	2	2		1	4	
Incendie volontaire	1	1	2		2	2	4	6	2	4	3	4
Destruction par explosion volontaire			1									
Total	161	132	111	103	110	100	99	92	81	101	116	110



Vandalisme



Incendie

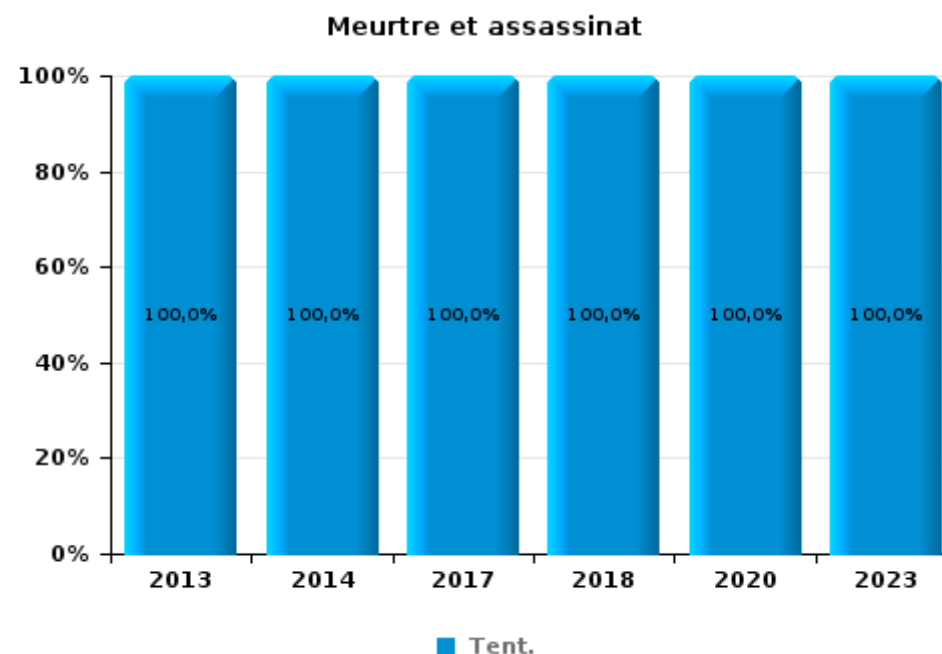
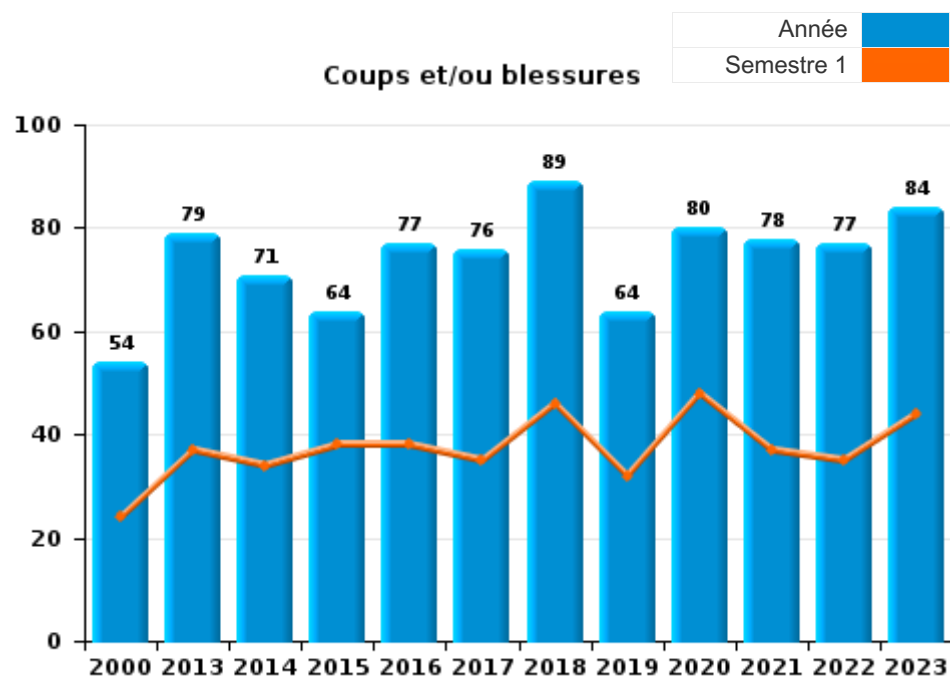




I.3. Catégorie des infractions : Infr. contre l'intégrité physique (top 5 des infractions au niveau national 2023)

Poperinge

	2000	2013	2014	2015	2016	2017	2018	2019	2020	2021	2022	2023
Coups et/ou blessures	54	79	71	64	77	76	89	64	80	78	77	84
Autres	17	12	8	14	10	15	14	8	8	8	10	8
Meurtre et assassinat		1	1			2	2		2			1
Total	71	92	80	78	87	93	105	72	90	86	87	93





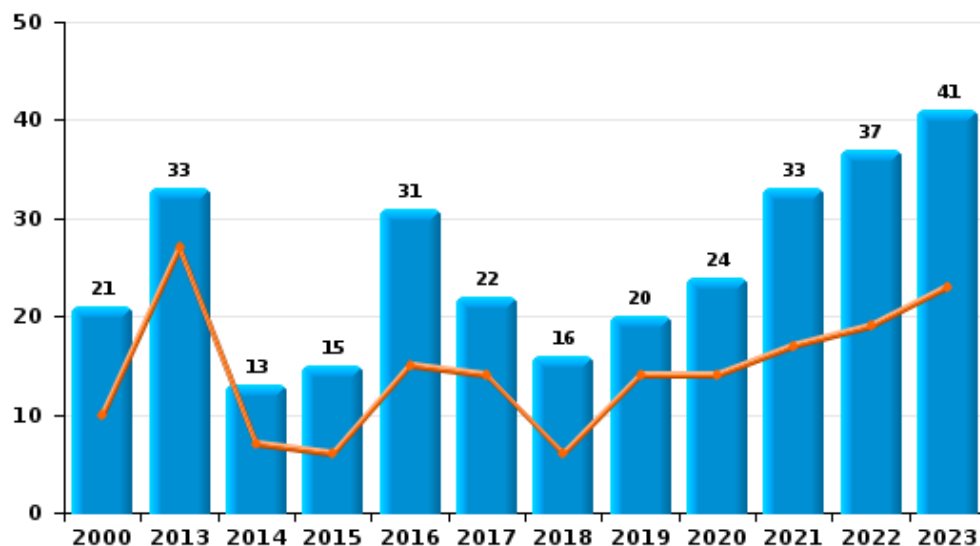
I.4. Catégorie des infractions : Drogues (top 5 des infractions au niveau national 2023)

Poperinge

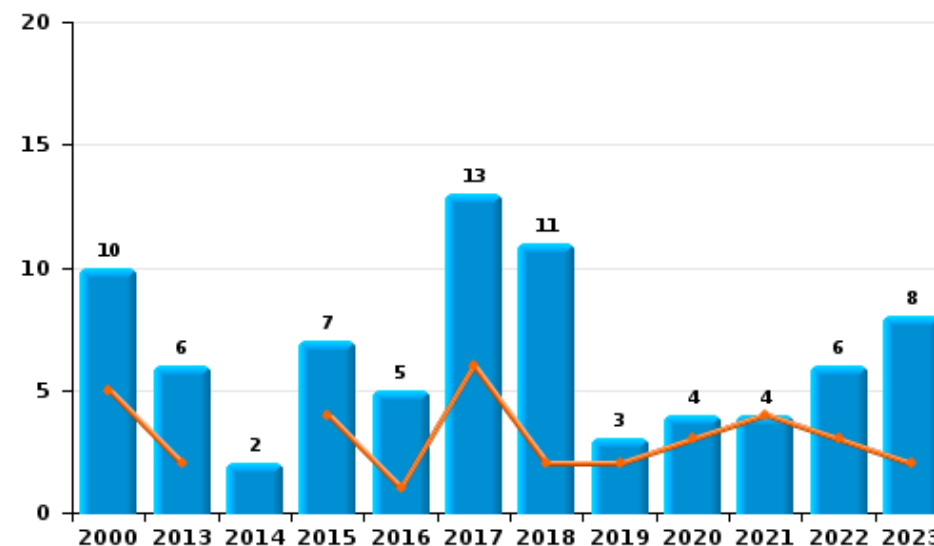
	2000	2013	2014	2015	2016	2017	2018	2019	2020	2021	2022	2023
Détention	21	33	13	15	31	22	16	20	24	33	37	41
Commerce	10	6	2	7	5	13	11	3	4	4	6	8
Usage	35	3	1	7	4	1	4			3		4
Fabrication	1	2	4	1	7	4	1	5	5	2	1	1
Importation et exportation	10	1	1	1		1	1					
Autres		1		1	1		1					
Total	77	46	21	32	48	41	34	28	33	42	44	54



Détention



Commerce





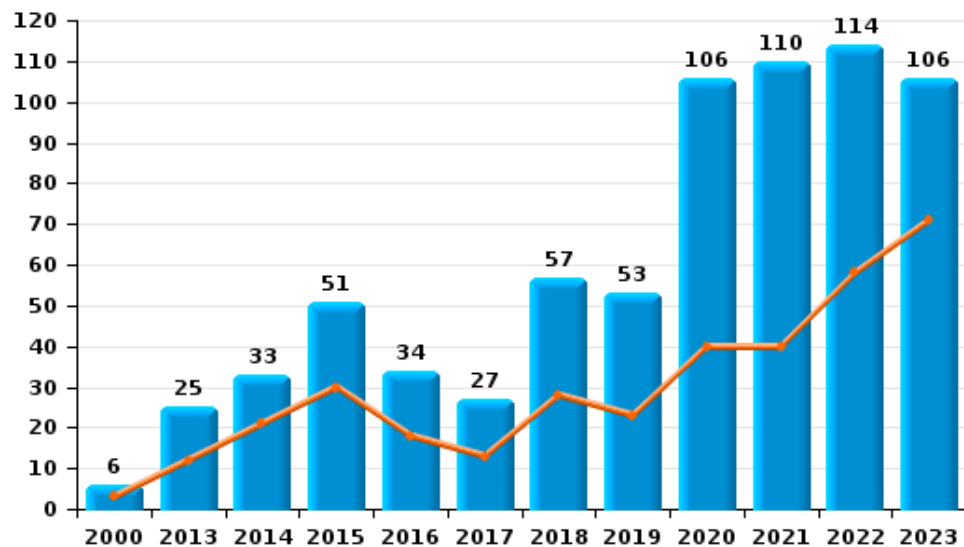
I.5. Catégorie des infractions : Fraude (top 5 des infractions au niveau national 2023)

Poperinge

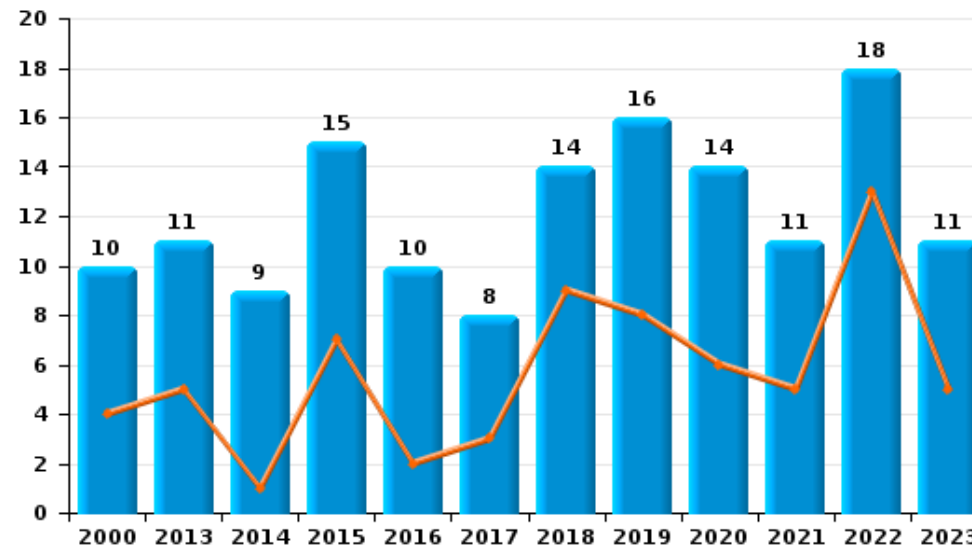
	2000	2013	2014	2015	2016	2017	2018	2019	2020	2021	2022	2023
Escoquerie	6	25	33	51	34	27	57	53	106	110	114	106
Abus de confiance et infr. apparentées	10	11	9	15	10	8	14	16	14	11	18	11
Détournement et destruction frauduleuse	53	7	9	4	8	5	5	3	3	1	8	6
Fraudes: Autres	61	1	2		1	2		1	3	4	7	7
Grivèlerie	1	1	2		2	2	4	2	4	4	1	2
Recel	6		4	1	2							
Infr. liées à l'insolvabilité		1		2					1	2		
Total	137	46	59	73	57	44	80	75	131	132	148	132



Escoquerie



Abus de confiance et infr. apparentées



STATISTIQUES POLICIERES DE CRIMINALITE

LIEU DE PERPETRATION: COMMUNE

Poperinge

PARTIE II : FIGURES CRIMINELLES / PHENOMENES



Poperinge

FC Vol moyen de transport

	2000	2013	2014	2015	2016	2017	2018	2019	2020	2021	2022	2023
Vol de voiture	17	2	4	6	4	3	7	1	5	6	2	2
Vol de moto		1	1					1				
Vol de vélomoteur	22		1	1	2	2	1	1		1	4	4
Vol de vélo	87	54	46	48	55	58	40	41	20	31	23	25

FC Cambriolage

	2000	2013	2014	2015	2016	2017	2018	2019	2020	2021	2022	2023
Cambriolage dans habitation	16	36	28	20	24	33	37	28	14	22	9	20
Cambriolage ds entreprise ou commerce	33	16	12	10	10	7	10	2	3	4	3	12
Cambriolage ds service public ou bâtiment administ	8	4		2	8	9	12	2		1	6	6
Vol au bélier		1										
Cambriolage dans bâtiment (total)	57	56	40	32	42	49	59	32	17	27	18	38



FC Vol autre

	2000	2013	2014	2015	2016	2017	2018	2019	2020	2021	2022	2023
Vol à main armée		1	2	1			1			1	1	
Vol avec violence sans arme	2	4	6	3	9	3	6	7	4	6	4	7
Vol dans ou sur un véhicule	17	18	32	24	11	19	18	16	17	20	13	9
Vol d'armes et explosifs	1		1			1						1
Arrachage de sac à main		2										
Vol à l'arraché	1	2		1		1	4				2	1
Vol à la tire	8	6	6	2	5	4	3	2			1	1
Vol à l'étalage	15	11	17	17	13	11	13	9	20	8	16	25
Vol par ruse	3	4	6	1	3		1	1			3	3
Vol de métaux		5	3	2		2	5	1	2	2	1	1
Vol sur les chantiers	5	5	4	5	2	1	2	1	3	9	2	
Home-invasion							1					
Vol d'animaux				1		2	1	3	4			1
Vol de cargaison					1	2						

Criminalité ICT

	2000	2013	2014	2015	2016	2017	2018	2019	2020	2021	2022	2023
Fraude de cartes de paiements			2	1		4		3			2	2
Phishing					1		1		4		1	10
Ransomware									1			
Skimming											1	

FC Autre

	2000	2013	2014	2015	2016	2017	2018	2019	2020	2021	2022	2023
Violence contre les métiers d'intérêt général	2	1			2	2	2		2	1	3	2
Graffiti		1		1		7	6	5	4	6		4
Dégradation de voiture	16	45	31	37	41	33	32	40	35	30	33	37
Rixe au couteau		1						1	2			



PH Violence intrafamiliale (VIF)

	2000	2013	2014	2015	2016	2017	2018	2019	2020	2021	2022	2023
VIF: physique, dans le couple	5	22	20	13	20	24	40	25	26	23	21	24
VIF: physique, envers des descendants		4	3	3	2	2	2	4	9	2		7
VIF: physique, envers d'autres membres	7	7	3		3	2	3		9	7	6	2
VIF: sexuelle, dans le couple								1	1		1	
VIF: sexuelle, envers des descendants		1	2		3				1	1		
VIF: psychique, dans le couple	11	18	31	24	14	33	36	39	39	22	26	25
VIF: psychique, envers des descendants			2				2		3	1		1
VIF: psychique, envers d'autres membres		1				2	2	2	1		3	2
VIF: économique, dans le couple		1	2	2		1	2	1	5	1	3	
VIF: économique, envers des descendants	2		1			1						
VIF: économique, envers d'autres membres	7	5	4	2	1	3	1	2	4	1	6	1

PH Hormones et dopage

	2000	2013	2014	2015	2016	2017	2018	2019	2020	2021	2022	2023
Dopage humain			3								2	
Engraissement illégal										1	1	

PH Drogues

	2000	2013	2014	2015	2016	2017	2018	2019	2020	2021	2022	2023
Vente de cocaïne						1	1	1			2	
Vente de drogues synthétiques		1	2	1	1	5	2	1		1	2	3
Production de cannabis (culture)		1	3		1	3		1	2		1	1
Vente-traffic d héroïne						2					1	



PH Trafic d'armes

	2000	2013	2014	2015	2016	2017	2018	2019	2020	2021	2022	2023
Commerce et production d'arme à feu et mun.			1		1	3	1		1			
Commerce et production d'arme non à feu											1	

PH Traite des êtres humains

	2000	2013	2014	2015	2016	2017	2018	2019	2020	2021	2022	2023
TEH - exploitation économique		1								2	1	

PH Violence dans l'espace public

	2000	2013	2014	2015	2016	2017	2018	2019	2020	2021	2022	2023
Violence physique (transport public)		1	1	1		2					2	
Violence physique (voie publique)	20	25	22	21	24	20	27	11	19	24	14	16
Violence physique (autre endroit public)	1		1			1	2	3	1	1		
Violence physique (endroit accessible au public)	19	8	12	12	14	16	11	7	11	7	16	17
Violence sexuelle (transport public)		1										
Violence sexuelle (voie publique)	2	2	4	1	4		2		6	4	1	3
Violence sexuelle (autre endroit public)		1			1					1		1
Violence sexuelle (endroit accessible au public)	1			2	1		5	3	2		2	2
Violence psychique (transport public)				1			1		1	3	1	1
Violence psychique (voie publique)	9	21	15	13	19	16	9	8	15	7	8	21
Violence psychique (autre endroit public)			1		1	2			2			
Violence psychique (endroit accessible au public)	7	10	6	4	6	7	5	7	5	2	1	7
Vol à main armée (endroit accessible au public)		1	2	1							1	
Vol avec violence sans arme (transport public)		1								1		
Vol avec violence sans arme (voie publique)	1	2	4		4		3	1	2	1	1	
Vol avec violence sans arme (autre endroit public)											1	
Vol avec violence sans arme (endr. acces. au pub.)	1	1	1	2		1		2	2			1



PH Autre

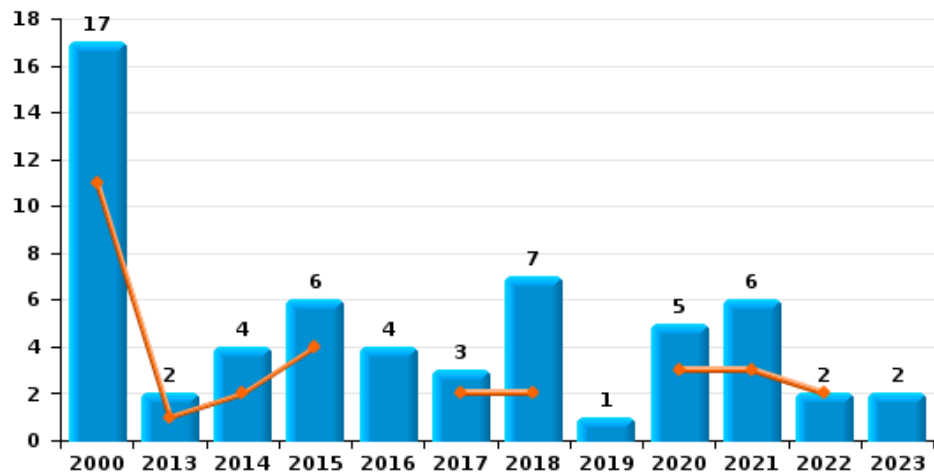
	2000	2013	2014	2015	2016	2017	2018	2019	2020	2021	2022	2023
Terrorisme, extrémisme et radicalisme												1
Cyberharcèlement	3	11	8	11	13	21	6	20	11	11	13	8
Fraude à l'identité		4	3	3	3	6	8	6	8	3	15	12



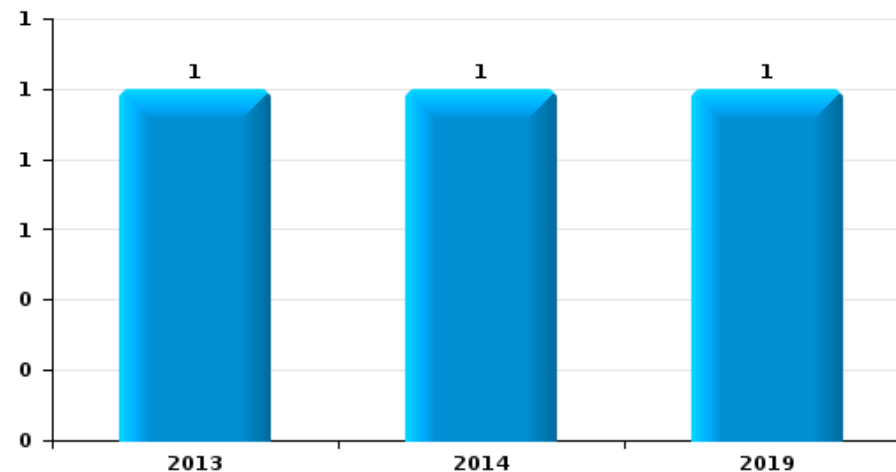
Poperinge

Année	■
Semestre 1	■

Vol de voiture



Vol de moto

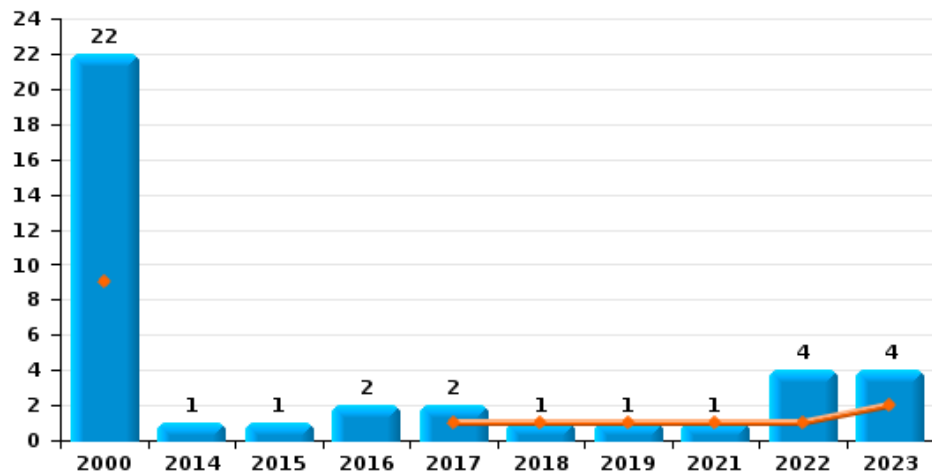




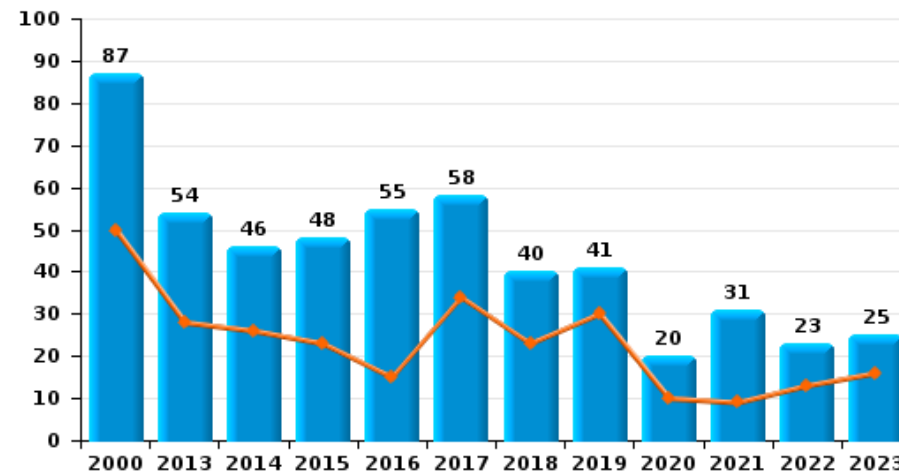
Poperinge

Année	■
Semestre 1	■

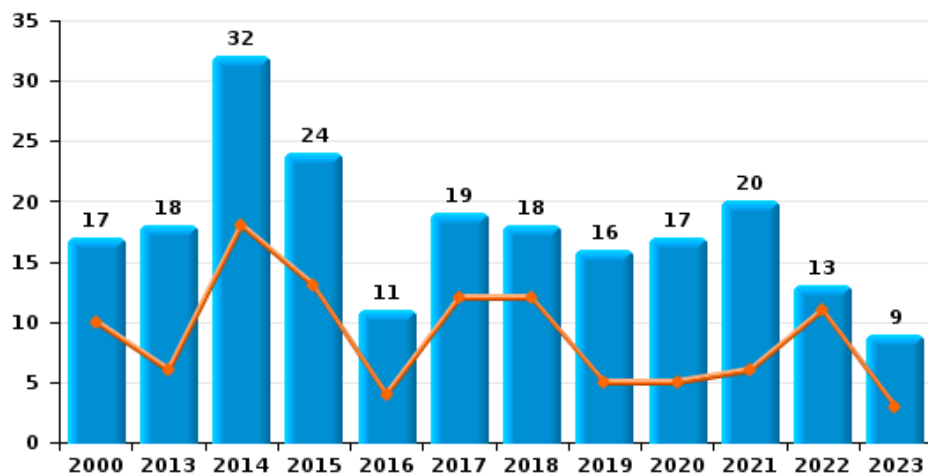
Vol de vélomoteur



Vol de vélo





Vol dans ou sur un véhicule

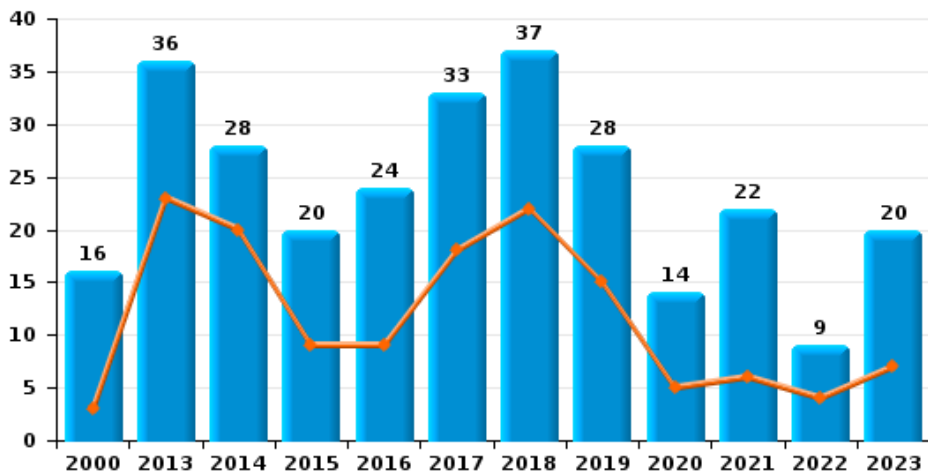




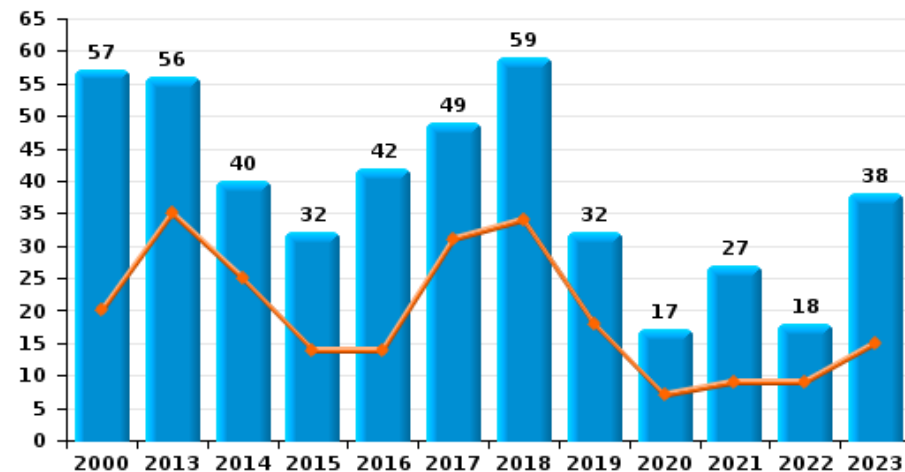
Poperinge

Année 
Semestre 1 

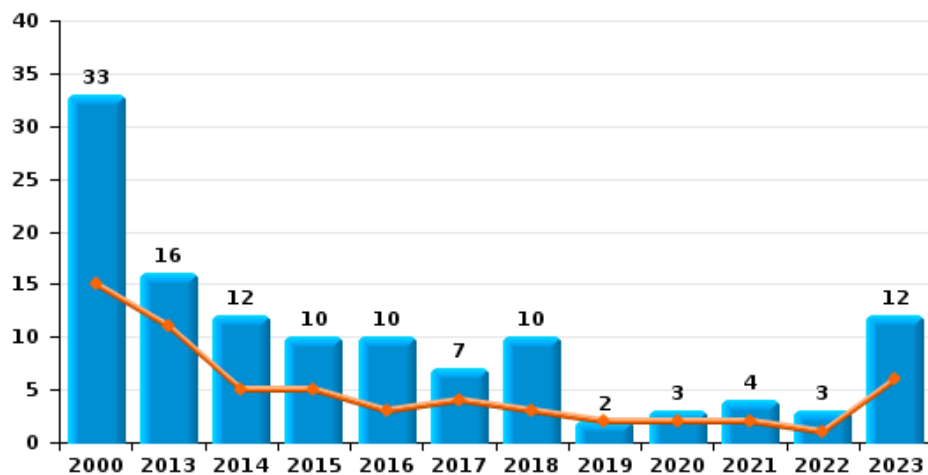
Cambriolage dans habitation



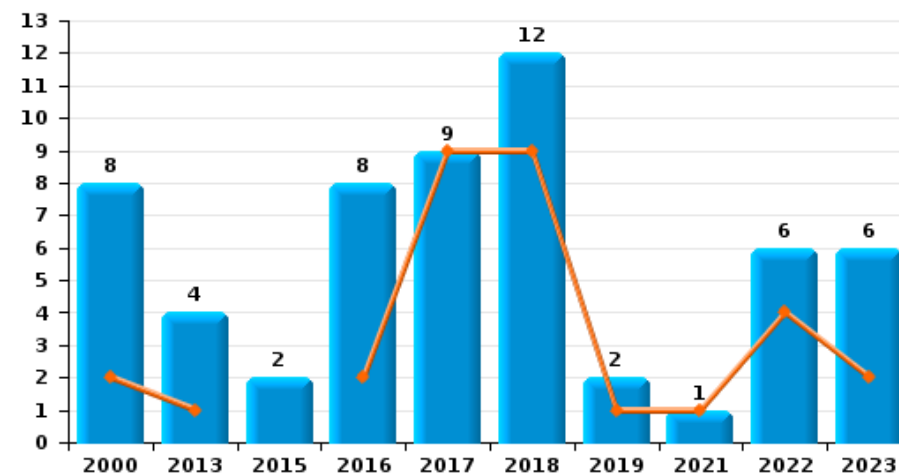
Cambriolage dans bâtiment (total)



Cambriolage ds entreprise ou commerce



Cambriolage ds service public ou bâtiment administratif

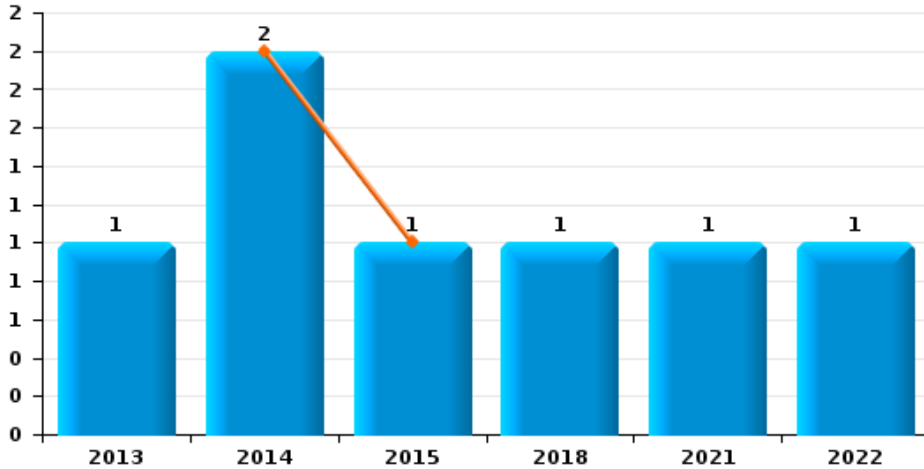




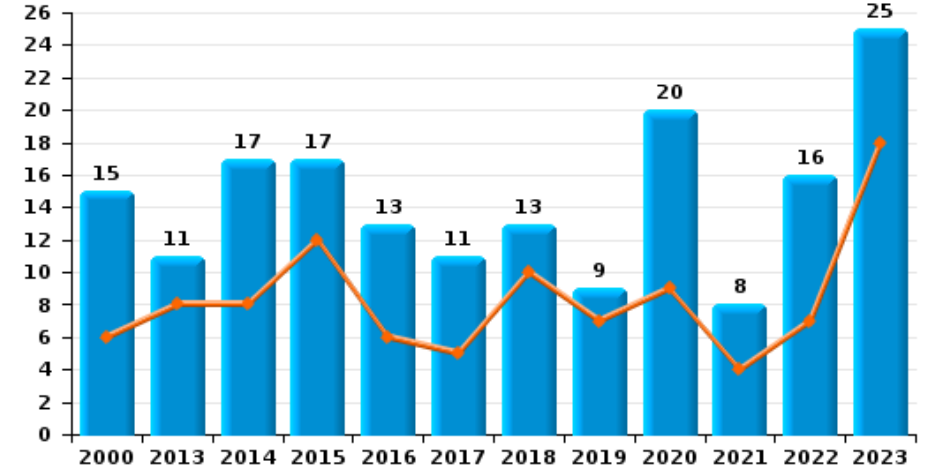
Poperinge

Année ■
Semestre 1 ■

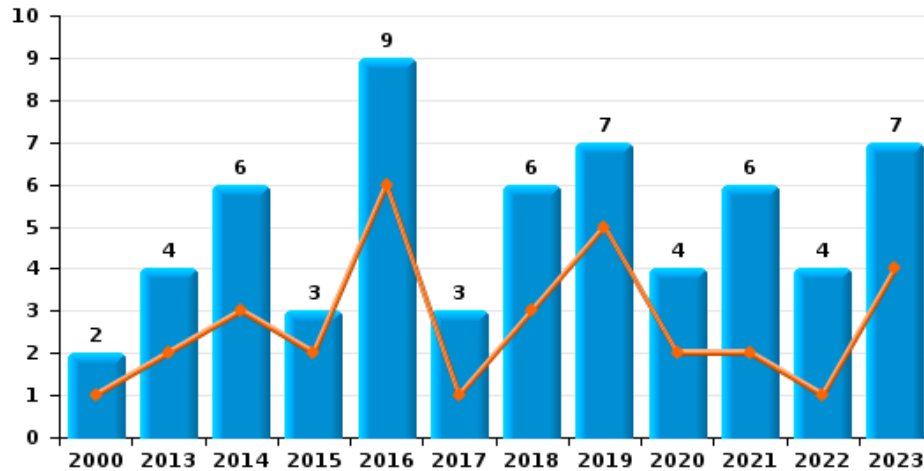
Vol à main armée



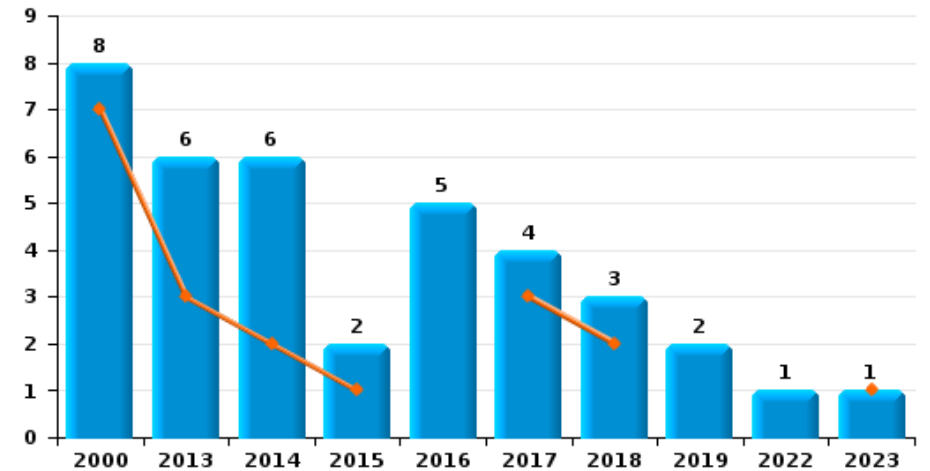
Vol à l'étalage



Vol avec violence sans arme

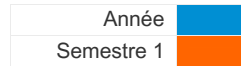


Vol à la tire

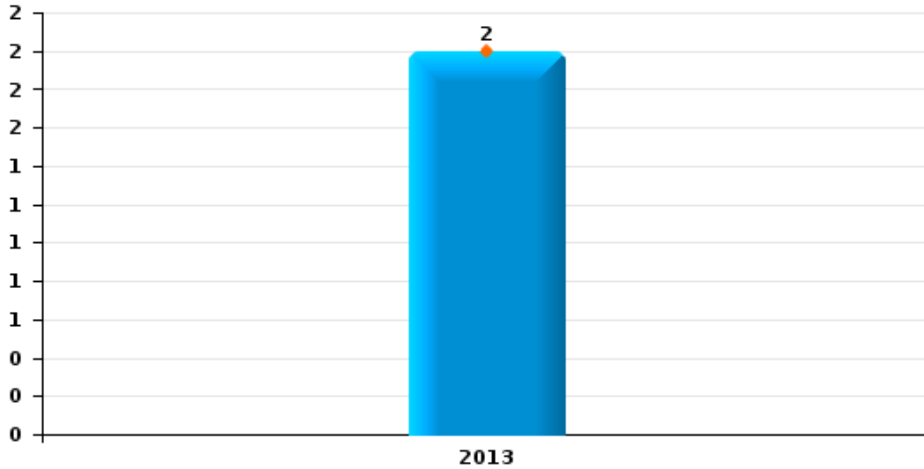




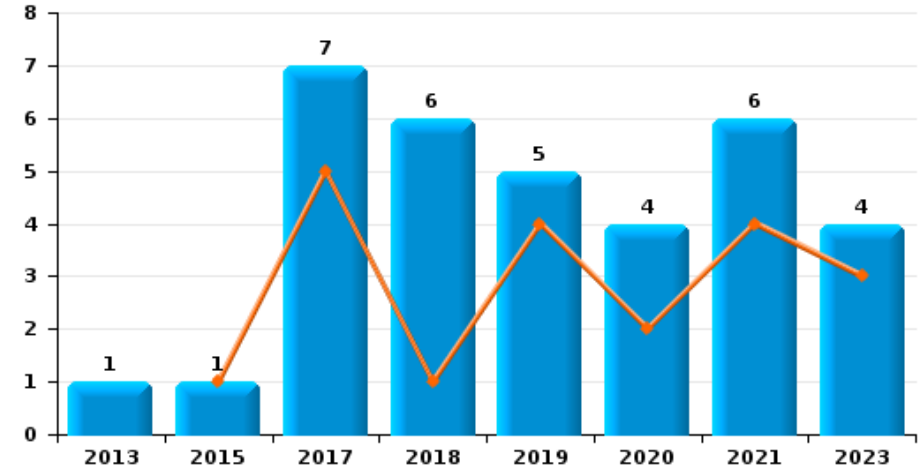
Poperinge



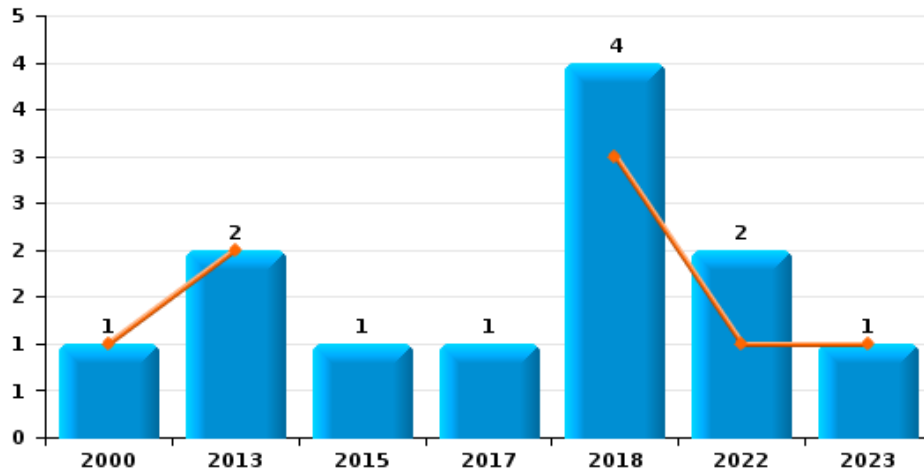
Arrachage de sac à main



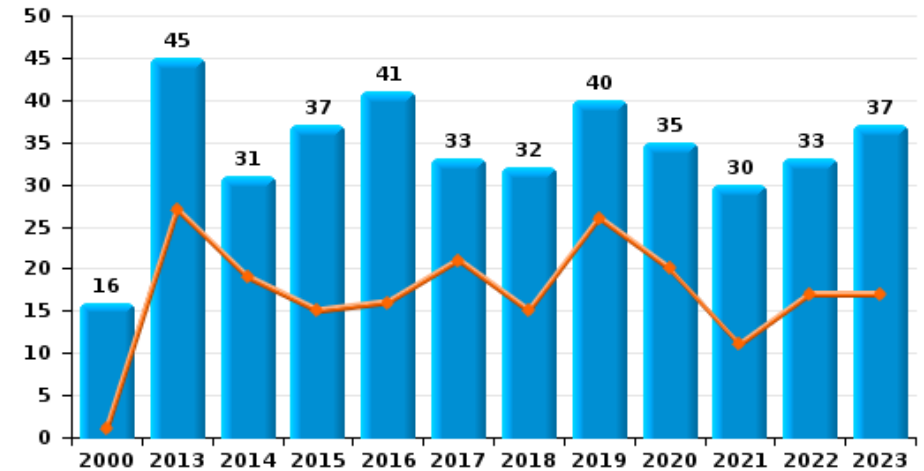
Graffiti



Vol à l'arraché



Dégradation de voiture





Poperinge

FC Vol moyen de transport

		2000	2013	2014	2015	2016	2017	2018	2019	2020	2021	2022	2023
Vol de voiture	Sem 1	11	1	2	4		2	2		3	3	2	
	Sem 2	6	1	2	2	4	1	5	1	2	3		2
	Total	17	2	4	6	4	3	7	1	5	6	2	2
Vol de moto	Sem 2		1	1					1				
	Total		1	1					1				
Vol de vélomoteur	Sem 1	9					1	1	1		1	1	2
	Sem 2	13		1	1	2	1					3	2
	Total	22		1	1	2	2	1	1		1	4	4
Vol de vélo	Sem 1	50	28	26	23	15	34	23	30	10	9	13	16
	Sem 2	37	26	20	25	40	24	17	11	10	22	10	9
	Total	87	54	46	48	55	58	40	41	20	31	23	25



FC Cambriolage

		2000	2013	2014	2015	2016	2017	2018	2019	2020	2021	2022	2023
Cambriolage dans habitation	Sem 1	3	23	20	9	9	18	22	15	5	6	4	7
	Sem 2	13	13	8	11	15	15	15	13	9	16	5	13
Total		16	36	28	20	24	33	37	28	14	22	9	20
Cambriolage ds entreprise ou commerce	Sem 1	15	11	5	5	3	4	3	2	2	2	1	6
	Sem 2	18	5	7	5	7	3	7		1	2	2	6
Total		33	16	12	10	10	7	10	2	3	4	3	12
Cambriolage ds service public ou bâtiment administ	Sem 1	2	1			2	9	9	1		1	4	2
	Sem 2	6	3		2	6		3	1			2	4
Total		8	4		2	8	9	12	2		1	6	6
Vol au bélier	Sem 2		1										
Total			1										
Cambriolage dans bâtiment (total)	Sem 1	20	35	25	14	14	31	34	18	7	9	9	15
	Sem 2	37	21	15	18	28	18	25	14	10	18	9	23
Total		57	56	40	32	42	49	59	32	17	27	18	38



FC Vol autre

		2000	2013	2014	2015	2016	2017	2018	2019	2020	2021	2022	2023
Vol à main armée	Sem 1			2	1								
	Sem 2		1					1			1	1	
	Total		1	2	1			1			1	1	
Vol avec violence sans arme	Sem 1	1	2	3	2	6	1	3	5	2	2	1	4
	Sem 2	1	2	3	1	3	2	3	2	2	4	3	3
	Total	2	4	6	3	9	3	6	7	4	6	4	7
Vol dans ou sur un véhicule	Sem 1	10	6	18	13	4	12	12	5	5	6	11	3
	Sem 2	7	12	14	11	7	7	6	11	12	14	2	6
	Total	17	18	32	24	11	19	18	16	17	20	13	9
Vol d'armes et explosifs	Sem 1			1									1
	Sem 2	1					1						
	Total	1		1			1						1
Arrachage de sac à main	Sem 1		2										
	Total		2										
Vol à l'arraché	Sem 1	1	2					3				1	1
	Sem 2				1		1	1				1	
	Total	1	2		1		1	4				2	1
Vol à la tire	Sem 1	7	3	2	1		3	2					1
	Sem 2	1	3	4	1	5	1	1	2			1	
	Total	8	6	6	2	5	4	3	2			1	1
Vol à l'étalage	Sem 1	6	8	8	12	6	5	10	7	9	4	7	18
	Sem 2	9	3	9	5	7	6	3	2	11	4	9	7
	Total	15	11	17	17	13	11	13	9	20	8	16	25
Vol par ruse	Sem 1	1	1	4	1	3		1	1			1	2
	Sem 2	2	3	2								2	1
	Total	3	4	6	1	3		1	1			3	3



FC Vol autre

		2000	2013	2014	2015	2016	2017	2018	2019	2020	2021	2022	2023
Vol de métaux	Sem 1		4	2	1		2		1	1			1
	Sem 2		1	1	1			5		1	2	1	
	Total		5	3	2		2	5	1	2	2	1	1
Vol sur les chantiers	Sem 1	4	3	1	2						1	1	
	Sem 2	1	2	3	3	2	1	2	1	3	8	1	
	Total	5	5	4	5	2	1	2	1	3	9	2	
Home-invasion	Sem 2							1					
	Total							1					
Vol d'animaux	Sem 1				1		2	1	2	1			
	Sem 2								1	3			1
	Total				1		2	1	3	4			1
Vol de cargaison	Sem 1						1						
	Sem 2					1	1						
	Total					1	2						



Criminalité ICT

		2000	2013	2014	2015	2016	2017	2018	2019	2020	2021	2022	2023
Fraude de cartes de paiements	Sem 1			2			1		2			1	
	Sem 2				1		3		1			1	2
	Total			2	1		4		3			2	2
Phishing	Sem 1					1		1		2			4
	Sem 2									2		1	6
	Total					1		1		4		1	10
Ransomware	Sem 1									1			
	Total									1			
Skimming	Sem 2											1	
	Total											1	



FC Autre

		2000	2013	2014	2015	2016	2017	2018	2019	2020	2021	2022	2023
Violence contre les métiers d'intérêt général	Sem 1	1	1			1	1			2		1	
	Sem 2	1				1	1	2			1	2	2
Total		2	1			2	2	2		2	1	3	2
Graffiti	Sem 1				1		5	1	4	2	4		3
	Sem 2		1				2	5	1	2	2		1
Total			1		1		7	6	5	4	6		4
Dégradation de voiture	Sem 1	1	27	19	15	16	21	15	26	20	11	17	17
	Sem 2	15	18	12	22	25	12	17	14	15	19	16	20
Total		16	45	31	37	41	33	32	40	35	30	33	37
Rixe au couteau	Sem 1								1	2			
	Sem 2		1										
Total			1						1	2			



PH Violence intrafamiliale (VIF)

		2000	2013	2014	2015	2016	2017	2018	2019	2020	2021	2022	2023
VIF: physique, dans le couple	Sem 1	3	10	9	7	10	5	23	11	21	15	9	8
	Sem 2	2	12	11	6	10	19	17	14	5	8	12	16
Total		5	22	20	13	20	24	40	25	26	23	21	24
VIF: physique, envers des descendants	Sem 1		2	1	1	2	1	1		3	2		4
	Sem 2		2	2	2		1	1	4	6			3
Total			4	3	3	2	2	2	4	9	2		7
VIF: physique, envers d'autres membres	Sem 1	3	3			3				4	3	3	1
	Sem 2	4	4	3			2	3		5	4	3	1
Total		7	7	3		3	2	3		9	7	6	2
VIF: sexuelle, dans le couple	Sem 1								1	1		1	
	Total								1	1		1	
VIF: sexuelle, envers des descendants	Sem 1			2		2				1			
	Sem 2		1			1					1		
Total			1	2		3				1	1		
VIF: psychique, dans le couple	Sem 1	2	9	20	12	6	9	20	28	12	15	10	5
	Sem 2	9	9	11	12	8	24	16	11	27	7	16	20
Total		11	18	31	24	14	33	36	39	39	22	26	25
VIF: psychique, envers des descendants	Sem 1			1				2		1	1		1
	Sem 2			1						2			
Total				2				2		3	1		1
VIF: psychique, envers d'autres membres	Sem 1						1		1	1		1	1
	Sem 2		1				1	2	1			2	1
Total			1				2	2	2	1		3	2
VIF: économique, dans le couple	Sem 1			1	1		1		1	4	1	1	
	Sem 2		1	1	1			2		1		2	
Total			1	2	2		1	2	1	5	1	3	



PH Violence intrafamiliale (VIF)

		2000	2013	2014	2015	2016	2017	2018	2019	2020	2021	2022	2023
VIF: économique, envers des descendants	Sem 1	1											
	Sem 2	1		1			1						
Total		2		1			1						
VIF: économique, envers d'autres membres	Sem 1	2	2	2	1	1	2	1	2	1	1	2	1
	Sem 2	5	3	2	1		1			3		4	
Total		7	5	4	2	1	3	1	2	4	1	6	1



PH Hormones et dopage

		2000	2013	2014	2015	2016	2017	2018	2019	2020	2021	2022	2023
Dopage humain	Sem 1			1									
	Sem 2			2								2	
	Total			3								2	
Engraissement illégal	Sem 1										1	1	
	Total										1	1	



PH Drogues

		2000	2013	2014	2015	2016	2017	2018	2019	2020	2021	2022	2023
Vente de cocaïne	Sem 1						1					1	
	Sem 2							1	1			1	
	Total						1	1	1			2	
Vente de drogues synthétiques	Sem 1		1				4				1	2	
	Sem 2			2	1	1	1	2	1				3
	Total		1	2	1	1	5	2	1		1	2	3
Production de cannabis (culture)	Sem 1		1	2		1	1		1				1
	Sem 2			1			2			2		1	
	Total		1	3		1	3		1	2		1	1
Vente-traffic d héroïne	Sem 1						2						
	Sem 2											1	
	Total						2					1	



PH Trafic d'armes

		2000	2013	2014	2015	2016	2017	2018	2019	2020	2021	2022	2023
Commerce et production d'arme à feu et mun.	Sem 1					1	1	1					
	Sem 2			1			2			1			
Total				1		1	3	1		1			
Commerce et production d'arme non à feu	Sem 1											1	
	Total											1	



PH Traite des êtres humains

		2000	2013	2014	2015	2016	2017	2018	2019	2020	2021	2022	2023
TEH - exploitation économique	Sem 1		1									1	
	Sem 2										2		
Total			1								2	1	



PH Violence dans l'espace public

		2000	2013	2014	2015	2016	2017	2018	2019	2020	2021	2022	2023
Violence physique (transport public)	Sem 1				1								
	Sem 2		1	1			2					2	
Total			1	1	1		2					2	
Violence physique (voie publique)	Sem 1	11	13	13	13	10	14	10	6	9	11	6	7
	Sem 2	9	12	9	8	14	6	17	5	10	13	8	9
Total		20	25	22	21	24	20	27	11	19	24	14	16
Violence physique (autre endroit public)	Sem 1						1		3				
	Sem 2	1		1				2		1	1		
Total		1		1			1	2	3	1	1		
Violence physique (endroit accessible au public)	Sem 1	6	3	7	6	9	9	8		9	2	5	10
	Sem 2	13	5	5	6	5	7	3	7	2	5	11	7
Total		19	8	12	12	14	16	11	7	11	7	16	17
Violence sexuelle (transport public)	Sem 1		1										
Total			1										
Violence sexuelle (voie publique)	Sem 1	2	1	3	1	2		1		2		1	
	Sem 2		1	1		2		1		4	4		3
Total		2	2	4	1	4		2		6	4	1	3
Violence sexuelle (autre endroit public)	Sem 1					1							
	Sem 2		1								1		1
Total			1			1					1		1
Violence sexuelle (endroit accessible au public)	Sem 1	1			2			3	2	1			1
	Sem 2					1		2	1	1		2	1
Total		1			2	1		5	3	2		2	2
Violence psychique (transport public)	Sem 1				1			1			1		1
	Sem 2									1	2	1	
Total					1			1		1	3	1	1



PH Violence dans l'espace public

		2000	2013	2014	2015	2016	2017	2018	2019	2020	2021	2022	2023
Violence psychique (voie publique)	Sem 1	4	15	8	9	7	13	5	5	6	4	4	10
	Sem 2	5	6	7	4	12	3	4	3	9	3	4	11
	Total	9	21	15	13	19	16	9	8	15	7	8	21
Violence psychique (autre endroit public)	Sem 1					1	1			1			
	Sem 2			1			1			1			
	Total			1		1	2			2			
Violence psychique (endroit accessible au public)	Sem 1	4	5	3	2	2	1	3	2	3			3
	Sem 2	3	5	3	2	4	6	2	5	2	2	1	4
	Total	7	10	6	4	6	7	5	7	5	2	1	7
Vol à main armée (endroit accessible au public)	Sem 1			2	1								
	Sem 2		1									1	
	Total		1	2	1							1	
Vol avec violence sans arme (transport public)	Sem 1		1										
	Sem 2										1		
	Total		1								1		
Vol avec violence sans arme (voie publique)	Sem 1	1	1	2		2		2		1	1		
	Sem 2		1	2		2		1	1	1		1	
	Total	1	2	4		4		3	1	2	1	1	
Vol avec violence sans arme (autre endroit public)	Sem 1											1	
	Sem 2											1	
	Total											1	
Vol avec violence sans arme (endr. acces. au pub.)	Sem 1				2		1		2	1			1
	Sem 2	1	1	1						1			
	Total	1	1	1	2		1		2	2			1



PH Autre

		2000	2013	2014	2015	2016	2017	2018	2019	2020	2021	2022	2023
Terrorisme, extrémisme et radicalisme	Sem 1												1
	Total												1
Cyberharcèlement	Sem 1	1	5	4	9	3	11	1	12	6	8	7	5
	Sem 2	2	6	4	2	10	10	5	8	5	3	6	3
	Total	3	11	8	11	13	21	6	20	11	11	13	8
Fraude à l'identité	Sem 1		2	2	1		1	4	3	3	2	4	6
	Sem 2		2	1	2	3	5	4	3	5	1	11	6
	Total		4	3	3	3	6	8	6	8	3	15	12



Poperinge

2022

FC Vol moyen de transport

	Jan	Fév	Mar	Avr	Mai	Juin	Juil	Août	Sep	Oct	Nov	Total
Vol de voiture		1			1							2
Vol de vélomoteur			1				1	1		1		4
Vol de vélo	1	1	3	1	1	6	4	2	3		1	23

FC Cambriolage

	Jan	Fév	Avr	Mai	Juin	Juil	Août	Nov	Déc	Total
Cambriolage dans habitation		2	1		1		3	1	1	9
Cambriolage ds entreprise ou commerce				1		1		1		3
Cambriolage ds service public ou bâtiment administ	1	1		1	1	1	1			6
Cambriolage dans bâtiment (total)	1	3	1	2	2	2	4	2	1	18

FC Vol autre

	Jan	Mar	Avr	Mai	Juin	Juil	Août	Sep	Oct	Nov	Déc	Total
Vol à main armée										1		1
Vol avec violence sans arme			1			1	1		1			4
Vol dans ou sur un véhicule		8		2	1	1	1					13
Vol à l'arraché	1						1					2
Vol à la tire									1			1
Vol à l'étalage	1	2	2	1	1	1	1	2		3	2	16
Vol par ruse		1								2		3
Vol de métaux											1	1
Vol sur les chantiers		1						1				2



Criminalité ICT

	Mai	Oct	Déc	Total
Fraude de cartes de paiements	1		1	2
Phishing		1		1
Skimming			1	1

FC Autre

	Jan	Fév	Mar	Avr	Mai	Juin	Juil	Août	Sep	Nov	Déc	Total
Violence contre les métiers d'intérêt général				1					2			3
Dégradation de voiture	2	2	5	5	2	1	3	4	1	2	6	33

PH Violence intrafamiliale (VIF)

	Jan	Fév	Mar	Avr	Mai	Juin	Juil	Août	Sep	Oct	Nov	Déc	Total
VIF: physique, dans le couple	2	1	2	2	1	1	1	2	4	1	1	3	21
VIF: physique, envers d'autres membres				1	2		1	2					6
VIF: sexuelle, dans le couple			1										1
VIF: psychique, dans le couple	1	3		3	1	2	4	3	5	1	2	1	26
VIF: psychique, envers d'autres membres					1		1	1					3
VIF: économique, dans le couple		1								2			3
VIF: économique, envers d'autres membres		1				1	1	2			1		6

PH Hormones et dopage

	Mar	Sep	Total
Dopage humain		2	2
Engraissement illégal	1		1



PH Drogues

	Mar	Juin	Août	Sep	Oct	Total
Vente de cocaïne	1		1			2
Vente de drogues synthétiques	1	1				2
Production de cannabis (culture)				1		1
Vente-traffic d héroïne					1	1

PH Trafic d'armes

	Mai	Total
Commerce et production d'arme non à feu	1	1

PH Traite des êtres humains

	Juin	Total
TEH - exploitation économique	1	1

PH Violence dans l'espace public

	Jan	Fév	Mar	Avr	Mai	Juin	Juil	Août	Sep	Oct	Nov	Déc	Total
Violence physique (transport public)									1		1		2
Violence physique (voie publique)	2		1		2	1	2	2		1	1	2	14
Violence physique (endroit accessible au public)	2		1		1	1	1	2		4	3	1	16
Violence sexuelle (voie publique)					1								1
Violence sexuelle (endroit accessible au public)										1	1		2
Violence psychique (transport public)											1		1
Violence psychique (voie publique)		1	2			1	1	1			1	1	8
Violence psychique (endroit accessible au public)											1		1
Vol à main armée (endroit accessible au public)											1		1
Vol avec violence sans arme (voie publique)								1					1
Vol avec violence sans arme (autre endroit public)				1									1



PH Autre

	Jan	Fév	Mar	Avr	Mai	Juin	Juil	Août	Sep	Oct	Déc	Total
Cyberharcèlement	1	2	1	1	1	1	3		1		2	13
Fraude à l'identité	2	1			1		2	1	4	2	2	15



2023

FC Vol moyen de transport

	Fév	Mar	Avr	Mai	Juin	Juil	Août	Sep	Oct	Déc	Total
Vol de voiture								2			2
Vol de vélomoteur				2				2			4
Vol de vélo	3	1	4	3	5	2	1	2	3	1	25

FC Cambriolage

	Jan	Fév	Mar	Avr	Mai	Juil	Août	Sep	Oct	Nov	Déc	Total
Cambriolage dans habitation	1		4		2		5	1	1	1	5	20
Cambriolage ds entreprise ou commerce	1	2	1	2		1	1	3		1		12
Cambriolage ds service public ou bâtiment administ		1		1		2			1	1		6
Cambriolage dans bâtiment (total)	2	3	5	3	2	3	6	4	2	3	5	38

FC Vol autre

	Jan	Fév	Mar	Avr	Mai	Juin	Juil	Août	Sep	Oct	Nov	Déc	Total
Vol avec violence sans arme			1		1	2	1	1			1		7
Vol dans ou sur un véhicule	1			1	1			4	1			1	9
Vol d'armes et explosifs	1												1
Vol à l'arraché		1											1
Vol à la tire		1											1
Vol à l'étagage	2	1	10	1	1	3		1	4	1		1	25
Vol par ruse				1		1			1				3
Vol de métaux					1								1
Vol d'animaux								1					1



Criminalité ICT

	Jan	Mai	Juin	Juil	Août	Oct	Nov	Total
Fraude de cartes de paiements						1	1	2
Phishing	1	1	2	1	2	2	1	10

FC Autre

	Jan	Fév	Mar	Avr	Mai	Juin	Juil	Août	Sep	Oct	Nov	Déc	Total
Violence contre les métiers d'intérêt général									1			1	2
Graffiti	1	1	1				1						4
Dégradation de voiture	3	2	2	1	6	3	1	5	2	5	3	4	37

PH Violence intrafamiliale (VIF)

	Jan	Fév	Mar	Avr	Mai	Juin	Juil	Août	Sep	Oct	Nov	Déc	Total
VIF: physique, dans le couple	2	2	1	1	1	1	1	2	6	1	5	1	24
VIF: physique, envers des descendants		1		2	1			1	1			1	7
VIF: physique, envers d'autres membres					1				1				2
VIF: psychique, dans le couple	1			1	1	2	2	8	6	3	1		25
VIF: psychique, envers des descendants				1									1
VIF: psychique, envers d'autres membres				1							1		2
VIF: économique, envers d'autres membres				1									1

PH Drogues

	Mai	Juil	Sep	Nov	Total
Vente de drogues synthétiques		1	1	1	3
Production de cannabis (culture)	1				1



PH Violence dans l'espace public

	Jan	Fév	Mar	Avr	Mai	Juin	Juil	Août	Sep	Oct	Nov	Déc	Total
Violence physique (voie publique)		2			3	2	2	1	2		3	1	16
Violence physique (endroit accessible au public)	1	3	4	2			1	1	3			2	17
Violence sexuelle (voie publique)								1			2		3
Violence sexuelle (autre endroit public)										1			1
Violence sexuelle (endroit accessible au public)	1										1		2
Violence psychique (transport public)					1								1
Violence psychique (voie publique)	3	3		1	1	2	3	2	3		2	1	21
Violence psychique (endroit accessible au public)		1	2					1	3				7
Vol avec violence sans arme (endr. acces. au pub.)						1							1

PH Autre

	Jan	Fév	Mar	Mai	Juin	Juil	Août	Sep	Oct	Nov	Déc	Total
Terrorisme, extrémisme et radicalisme			1									1
Cyberharcèlement	2	3						1	1		1	8
Fraude à l'identité	1	1		1	3	1	1		1	2	1	12

STATISTIQUES POLICIERES DE CRIMINALITE

LIEU DE PERPETRATION: COMMUNE

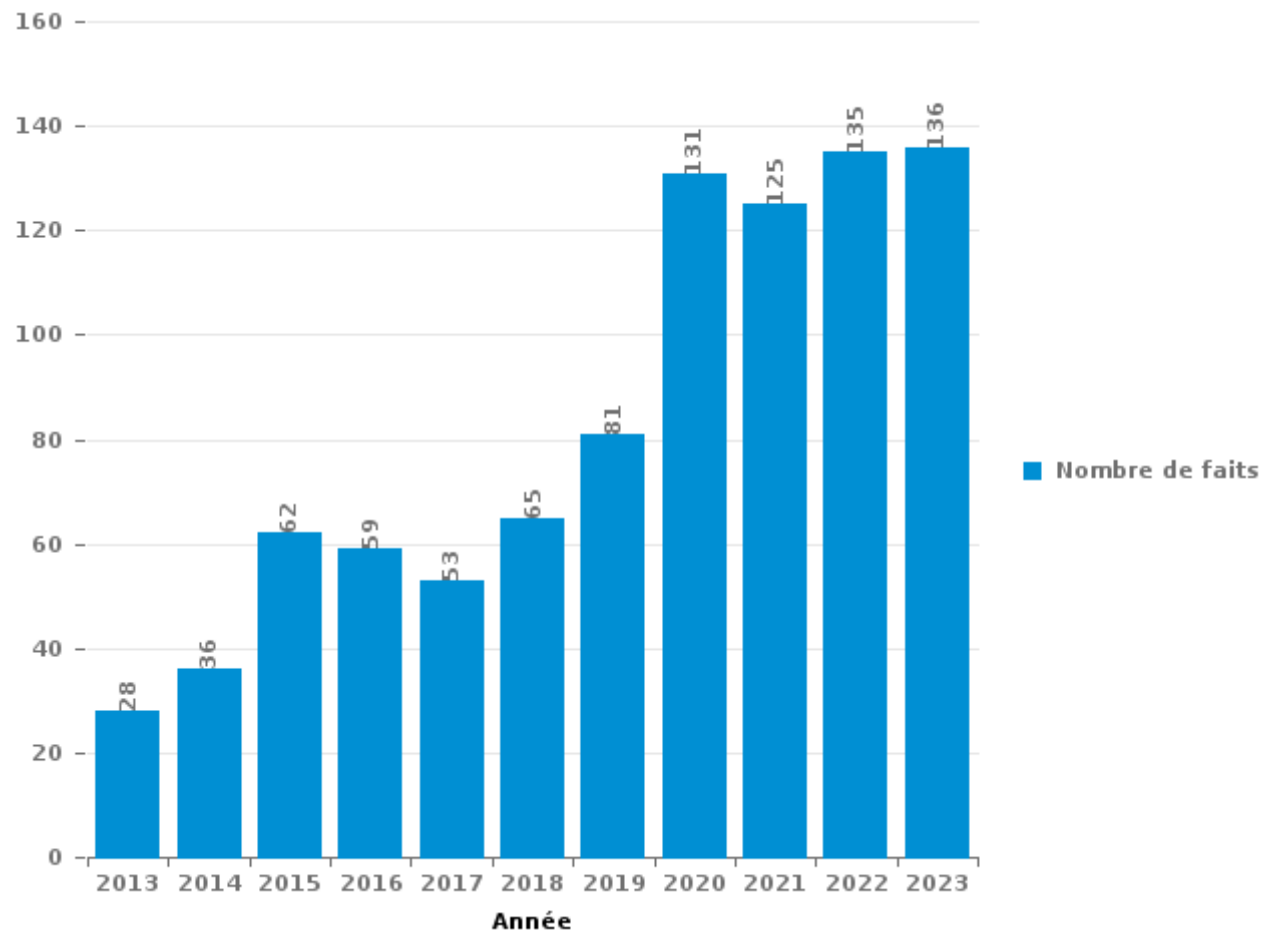
Poperinge

PARTIE III : ICT



Poperinge

Nombre total de délits avec un élément ICT/online, depuis 2013





Criminalité ICT/online au sens strict

Infractions (exhaustif)

	2013	2014	2015	2016	2017	2018	2019	2020	2021	2022	2023
Code pénal social: Infr. contre foi publique en droit pénal social: Faux en informatique											1
Criminalité informatique: Faux en informatique:		1	2		2			4		1	6
Criminalité informatique: Fraude informatique:	1	5	4	8	7	7	8	13	7	9	26
Criminalité informatique: Hacking:			1	5	3	1	4	6	1	3	5
Criminalité informatique: Sabotage:	1			2	3			1	1		
Infr. contre autres valeurs morales et sentiments: Violation de communication par particulier:						1					
Total:	2	6	7	15	15	9	12	24	9	13	38

Figures criminelles (à considérer spécifiquement – ne pas additionner avec d'autres éléments – risque de double comptage!)

	2014	2015	2016	2017	2018	2019	2020	2022	2023
Fraude de cartes de paiements	2	1		4		3		2	2
Phishing			1		1		4	1	10
Ransomware							1		
Skimming								1	



Criminalité ICT/online au sens large

Infractions (uniquement si code-fait existe)

	2013	2014	2015	2016	2017	2018	2019	2020	2021	2022	2023
Fraude: Escroquerie: Fraude par internet	13	23	44	30	17	48	48	102	102	104	96
Infr. contre autres valeurs morales et sentiments: Cyberlokkung (leurre de mineur par ICT):			1								
Infr. contre les moeurs: Grooming (contact par ICT avec mineur < 16 ans):			1	1	1		1				
Infr. contre les moeurs: Pornographie infantine: Accès pornographie infantine via technologie					1		1			1	
Infr. contre les moeurs: Voyeurisme: Diffusion enregistrement nudité ou intimité								1			
Total:	13	23	46	31	19	48	50	103	102	105	96

Figures criminelles (à considérer spécifiquement – ne pas additionner avec d'autres éléments – risque de double comptage!)

	2013	2014	2015	2016	2017	2018	2019	2020	2021	2022	2023
Cyberharcèlement	11	8	11	13	21	6	20	11	11	13	8

STATISTIQUES POLICIERES DE CRIMINALITE

LIEU DE PERPETRATION: COMMUNE

Poperinge

PARTIE IV : DESTINATION LIEU



Poperinge

Vol et extorsion

	2000	2013	2014	2015	2016	2017	2018	2019	2020	2021	2022	2023
Voie publique	100	50	62	44	40	37	44	29	34	30	16	23
Habitation: maison	23	36	45	17	29	35	41	24	16	30	12	25
Magasin	50	23	34	24	23	14	19	12	24	12	22	31
Horeca	35	7	9	9	5	6	7	4	2	2	5	11
Emplacement de vélo	10	4	7	8	15	16	11	6	3	5	7	5
Inconnue	11	6	5	5	7	10	12	10	4	9	5	7
Parking	14	12	9	18	9	10	5	3	4	2	2	2
Entreprise	10	8	12	7	5	11	3	3	9	5	4	4
Habitation: non précisée	7	8	10	4	12	7	9	7	3	6	2	4
Habitation: dépendances	5	5	7	9	15	6	3	4	5	7	5	6
Institution d'enseignement	13	6	5	10	6	9	7	3		5	4	4
Culture et loisirs	11	8	3	5	6	9	5	3	2		3	7
Habitation: appartement	2	6	3	6	2	6	3	9	6	5	4	8
Station de bus / métro et gare de chemin de fer	13	5	3	1	5	8	4	5	1	4	2	1
Habitation: allée	8	3	5	6	3	3	2	4	7	2	1	1
Infrastructure sportive	10	4	4	3	3	2	4	3		3	2	2
Chantier	5	5	4	5	2	1	2	1	3	9	2	2
Moyen de transport: camion		1	1	3	2	1	4	4	1	10	3	5
Autre	3	8	3	4	3	2	4	2			3	2
Habitation: garage	3	3	3	2	2	4	1	2	1	5	3	4
Cimetière	1	3	1	6	6	5	3	2	1			
Moyen de transport: voiture		1	4	2	3	7	1	2	1		3	2
Service	5	2	3	2	1		1			1	3	3
Service public	4	2		2	1	3	5		1	1	2	
Terrain	5	1			1	3			1	2	4	1
Habitation: autre		7	1	3		1	2		1		1	1
Moyen de transport: autre		1	2	3	1	2	1		2		1	4
Maison de repos		2	2	2	1	2	2		1	1	1	1
Edifice religieux / lieu du culte	2		1	3	1	4			1			1
Station essence	2		2	2	1				1		2	1
Banque / institution financière		2	2	1	1			1				1
Moyen de transport: train / tram / métro	1	1				1	2	1				
Stade	2		1			1						
Aéroport	1	1		1								
Arrêt de bus / tram	2		1									
Bâtiment administratif						1					2	
Médecin / dentiste / pharmacien	1				1							
Eaux intérieures et maritimes									1			
Hôpital	1											
Moyen de transport: autobus / autocar						1						
Total	360	231	254	217	212	228	207	144	136	156	126	167

PPF/DGR/DR/BIPOL - Statistiques policières de criminalité (date de clôture: 19/04/2024)
 Les données pour les années 2001 jusqu'à 2012 ne sont plus publiées mais restent disponibles sur demande auprès du service BIPOL.



Poperinge

Dégradation de la propriété

	2000	2013	2014	2015	2016	2017	2018	2019	2020	2021	2022	2023
Voie publique	54	41	34	36	41	39	25	37	33	35	36	33
Habitation: résidence principale	29	26	34	13	24	22	22	21	16	27	30	19
Parking	19	12	5	9	6	6	6	5	6	6	3	9
Habitation: non précisée	2	10	5	6	6	3	6	4	2	3	9	6
Entreprise	5	3	5	3	5	4	5	1	3	3	5	2
Habitation: jardin	7	9	4	4	1	2	2	3	2		4	2
Habitation: allée	6	5	4	1	2	3	2	6	3	2	3	1
Horeca	5	2	2	4	1	6	5	2	1	1	5	2
Habitation: dépendances	5	4	1	4	4	2	1	3	2	2	2	1
Inconnue		1	1	3	2	1	8	3		2	3	7
Culture et loisirs	2	5		3	1	2	2			1	1	9
Institution d'enseignement	2	2	1	1	2	3		2	2	4	1	4
Terrain	5	1	5	2	3		2			1	3	1
Autre	2	4		5		1	2		2	2	4	
Magasin	6	1			2	1	1		1	3	1	2
Habitation: garage	1	1			1		1		3	5	1	
Habitation: résidence secondaire			1		1	1	1	1		1	2	3
Cimetière	3		1	4				1			1	
Edifice religieux / lieu du culte	2		1	1	1	1	1					1
Bâtiment administratif	2				2		1				1	
Service		2	2						1			1
Service public						1	1	1	1			2
Station de bus / métro et gare de chemin de fer		1	1					1	1	1	1	
Banque / institution financière			1				1	1	1	1		
Chantier			1		1	1	1		1			
Emplacement de vélo				1	2		1			1		
Moyen de transport: autre					2							2
Station essence	3											1
Arrêt de bus / tram			1	1								1
Stade			1	2								
Infrastructure sportive		1				1						
Moyen de transport: voiture							2					
Hôpital												1
Médecin / dentiste / pharmacien	1											
Moyen de transport: train / tram / métro		1										
Total	161	132	111	103	110	100	99	92	81	101	116	110



Poperinge

Infractions contre l'intégrité physique

	2000	2013	2014	2015	2016	2017	2018	2019	2020	2021	2022	2023
Habitation	23	44	36	27	34	33	49	35	44	37	36	46
Voie publique	19	30	26	24	27	30	32	17	21	27	19	17
Horeca	14	6	3	6	4	5	3	3	7	2	9	4
Inconnue	2	1	1	3	6	5	6	6	4	7	2	4
Institution d'enseignement	4	2		2	3	4	3	4	4	6	6	6
Culture et loisirs	3	2	4	3	1	2	3	1	2	2	6	9
Parking	2		2	1	2	3	2		1		2	2
Entreprise	2	1		1	4	2		1	1		1	
Service public			1	4			2		3	1		1
Habitation: jardin			1	1	1	1	2	1	2	1		
Habitation: allée	1	2		2		1		1			2	
Magasin			2		2	1	1	1		1		1
Terrain	1		1		2					1	1	2
Autre		1	1	2	1							1
Infrastructure sportive			1			2	1				1	
Station de bus / métro et gare de chemin de fer			1			2					1	
Stade		1		1		1						
Bâtiment administratif						1		1				
Aéroport		1										
Hôpital										1		
Maison de repos		1										
Moyen de transport: autobus / autocar											1	
Moyen de transport: autre								1				
Moyen de transport: train / tram / métro				1								
Service							1					
Station essence									1			
Total	71	92	80	78	87	93	105	72	90	86	87	93

STATISTIQUES POLICIERES DE CRIMINALITE

LIEU DE PERPETRATION: COMMUNE

Poperinge

PARTIE V : OBJETS ET MOYENS DE TRANSPORT

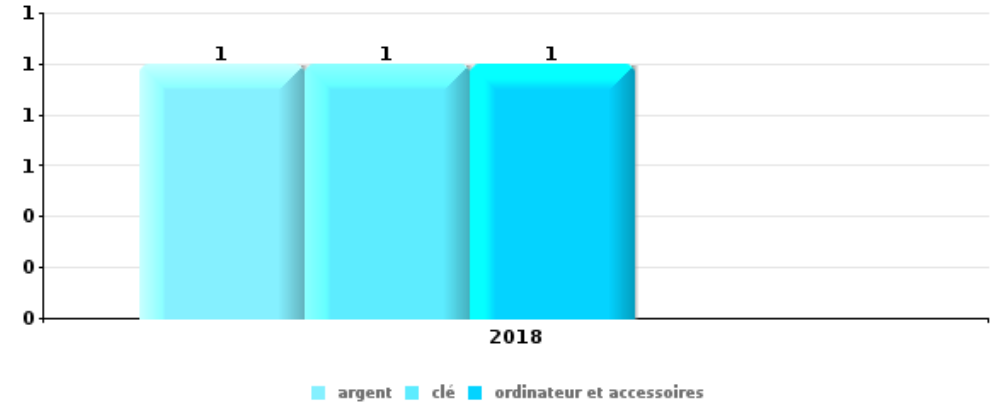


Poperinge

Vol à main armée

Top 5 Objets volés (sbd nombre de faits)

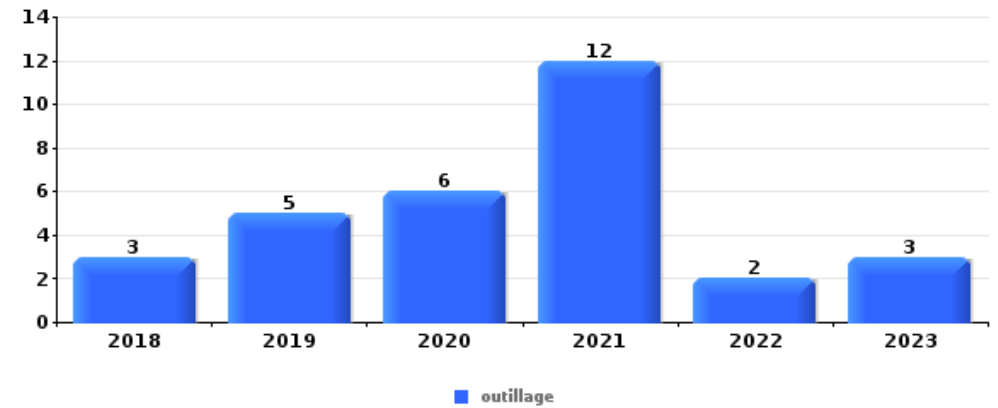
	2018	2019	2020	2021	2022	2023
1 argent	1					
1 clé	1					
1 ordinateur et accessoires	1					



Vol dans ou sur un véhicule

Top 5 Objets volés (sbd nombre de faits)

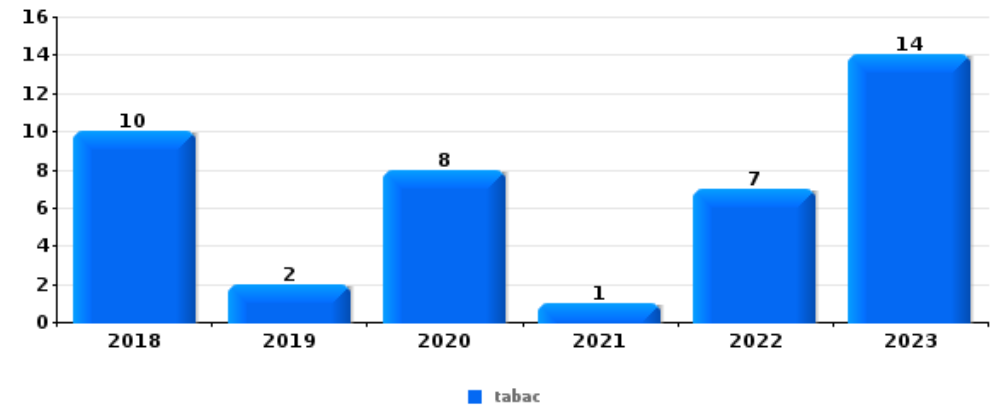
	2018	2019	2020	2021	2022	2023
1 outillage	3	5	6	12	2	3
2 plaque d'immatriculation	1		1		3	2
3 argent	2	2	1			
3 document véhicule	2		3			
3 matériaux de construction / de chantier		2	1	1	1	
3 multimédia				3	1	1





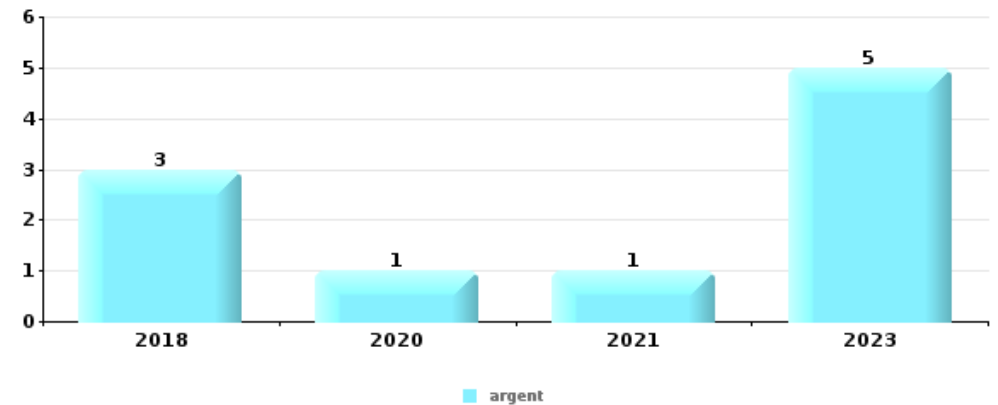
Vol à l'étalage

Top 5 Objets volés (sbd nombre de faits)		2018	2019	2020	2021	2022	2023
1	tabac	10	2	8	1	7	14
2	alimentation	5	3	9	3	4	11
3	vêtement	1	1	2	2	2	3
4	multimédia	2		1			1
4	parfum / produit de beauté		1	1	1		1



Cambrilage ds entreprise ou commerce

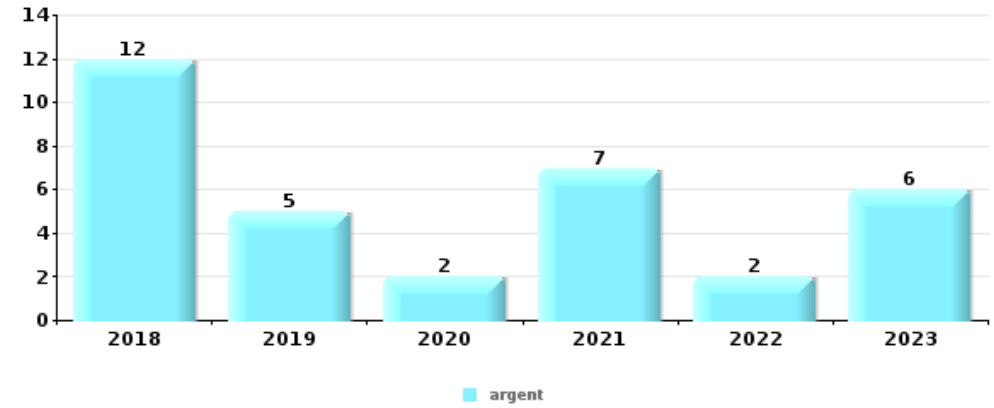
Top 5 Objets volés (sbd nombre de faits)		2018	2019	2020	2021	2022	2023
1	argent	3		1	1		5
2	carte bancaire / carte de crédit	2					2
2	portefeuille	2					2
4	alimentation				1		2
4	carte d'identité / passeport	2					1
4	permis de conduire	2					1





Cambriolage dans habitation

Top 5 Objets volés (sbd nombre de faits)		2018	2019	2020	2021	2022	2023
1	argent	12	5	2	7	2	6
2	bijouterie / montre	10	9	2	3	2	5
3	ordinateur et accessoires	6	2	1	2		2
4	clé	6	1		2		1
5	coffre-fort / coffret (argent) / caisse	2	2	1			3
5	GSM et accessoires	6			1		1
5	multimédia	3	3			1	1



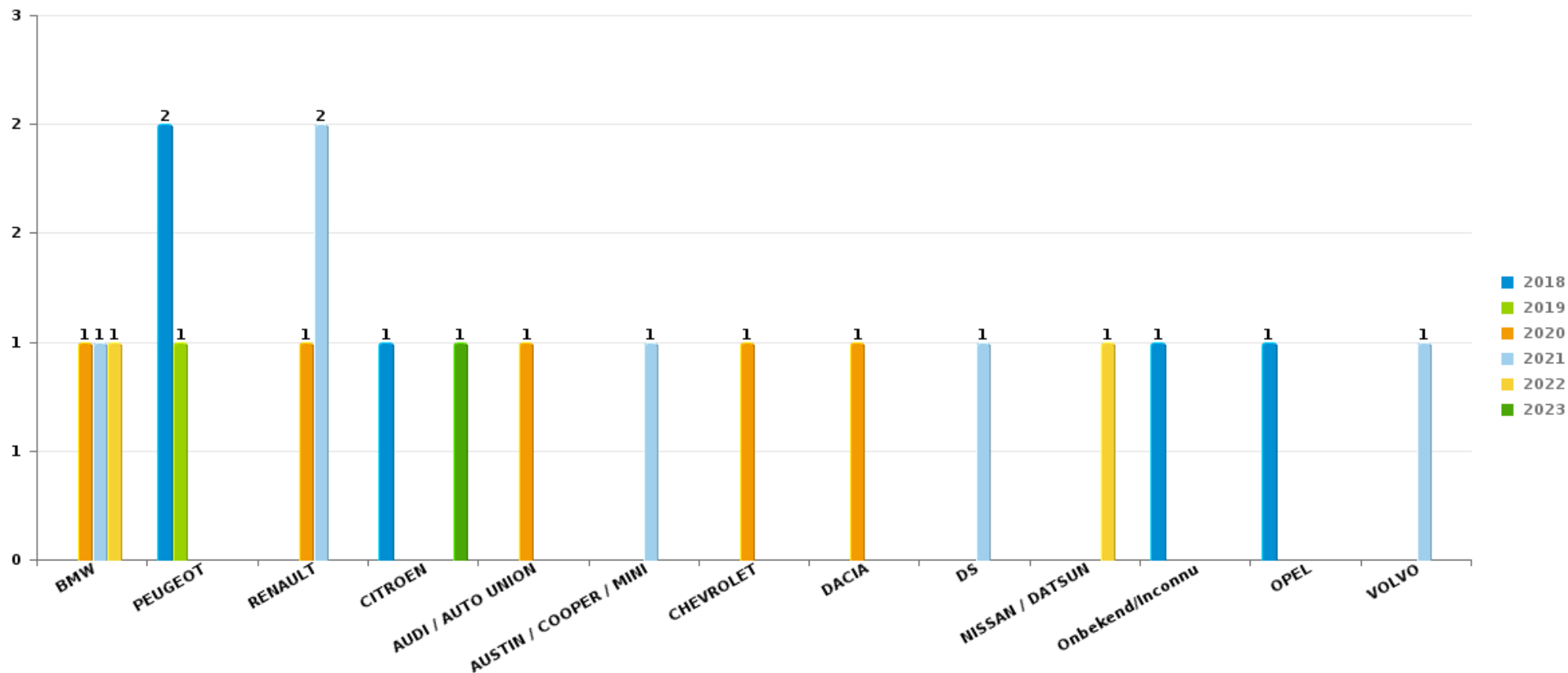
Remarque: en ce qui concerne les objets, aucun total n'est reproduit étant donné que plusieurs objets peuvent avoir été volés lors d'un même fait.



Poperinge

Vol de voiture

Nombre de voitures volées par marque (Top 5)



STATISTIQUES POLICIERES DE CRIMINALITE

LIEU DE PERPETRATION: COMMUNE

Poperinge

PARTIE VI : SUSPECTS



Partie 1: Niveau FAITS (comptage du nombre de faits pour lesquels un certain type de suspect est impliqué)

1.1. Nombre d'infractions selon le sexe des suspects identifiés (par catégorie principale)

Étant donné que, tant un suspect identifié masculin qu'un suspect identifié féminin peuvent être impliqués lors d'un même fait, il est possible que la somme des colonnes «Hommes» et «Femmes» soit supérieure à la valeur de la colonne «Total...» (voir également la note méthodologique)

Poperinge

2023

Catégorie principale / Sexe	Nombre total de faits avec au moins 1 suspect	Hommes	%	Femmes	%
Vol et extorsion	53	36	67,9%	17	32,1%
Registre de population	52	33	63,5%	27	51,9%
Infr. contre l'intégrité physique	51	44	86,3%	14	27,5%
Drogues	47	39	83,0%	10	21,3%
Ivresse et alcool	25	22	88,0%	5	20,0%
Dégradation de la propriété	23	19	82,6%	4	17,4%
Législation sur les étrangers	20	16	80,0%	6	30,0%
Infr. contre autres valeurs morales et sentiments	18	10	55,6%	8	44,4%
Armes et explosifs	17	16	94,1%	1	5,9%
Fraude	14	13	92,9%	3	21,4%
Environnement	11	9	81,8%	4	36,4%
Infr. contre la sécurité publique	11	10	90,9%	2	18,2%
Santé publique	9	9	100,0%		
Infr. contre l'autorité publique	7	7	100,0%		
Code pénal social	6	4	66,7%	3	50,0%
Autres lois spéciales	5	4	80,0%	2	40,0%

CRIMINALITE ENREGISTREE: SUSPECTS



Catégorie principale / Sexe	Nombre total de faits avec au moins 1 suspect	Hommes	%	Femmes	%
Infr. contre la foi publique	5	4	80,0%	1	20,0%
Protection de la jeunesse	5	3	60,0%	3	60,0%
Sécurité privée	4	4	100,0%		
Criminalité informatique	3	2	66,7%	1	33,3%
Infr. contre la famille	3			3	100,0%
Infr. contre les mœurs	3	3	100,0%		
Protection de la personne	2	1	50,0%	1	50,0%
Carte d'identité	1	1	100,0%		
Législation économique	1			1	100,0%
Pratiques commerciales	1			1	100,0%
Travail	1	1	100,0%		
Total	398	310	77,9%	117	29,4%



1.2. Nombre d'infractions selon le sexe des suspects identifiés (par figure criminelle)

Étant donné que, tant un suspect identifié masculin qu'un suspect identifié féminin peuvent être impliqués lors d'un même fait, il est possible que la somme des colonnes «Hommes» et «Femmes» soit supérieure à la valeur de la colonne «Total...» (voir également la note méthodologique)

Poperinge

2023

FC Vol moyen de transport

Figure criminelle / Sexe	Nombre total de faits avec au moins 1 suspect identifié	Hommes	%	Femmes	%
Vol de vélo	7	5	71,4%	1	14,3%
Total	PA	PA	PA	PA	PA

FC Cambriolage

Figure criminelle / Sexe	Nombre total de faits avec au moins 1 suspect identifié	Hommes	%	Femmes	%
Cambriolage dans habitation	4	2	50,0%	1	25,0%
Cambriolage ds entreprise ou commerce	5	5	100,0%		
Cambriolage ds service public ou bâtiment administ	1	1	100,0%		
Cambriolage dans bâtiment (total)	10	8	80,0%	1	10,0%
Total	PA	PA	PA	PA	PA



FC Vol autre

Figure criminelle / Sexe	Nombre total de faits avec au moins 1 suspect identifié	Hommes	%	Femmes	%
Vol avec violence sans arme	3	2	66,7%	1	33,3%
Vol d'armes et explosifs	1	1	100,0%		
Vol à la tire	1	1	100,0%		
Vol à l'étalage	21	10	47,6%	11	52,4%
Vol de métaux	1	1	100,0%		
Vol d'animaux	1	1	100,0%		
Total	PA	PA	PA	PA	PA

Criminalité ICT

Figure criminelle / Sexe	Nombre total de faits avec au moins 1 suspect identifié	Hommes	%
Fraude de cartes de paiements	1	1	100,0%
Total	PA	PA	PA

FC Autre

Figure criminelle / Sexe	Nombre total de faits avec au moins 1 suspect identifié	Hommes	%
Violence contre les métiers d'intérêt général	2	2	100,0%
Dégradation de voiture	5	5	100,0%
Total	PA	PA	PA



PH Violence intrafamiliale (VIF)

Figure criminelle / Sexe	Nombre total de faits avec au moins 1 suspect identifié	Hommes	%	Femmes	%
VIF: physique, dans le couple	18	17	94,4%	5	27,8%
VIF: physique, envers des descendants	3	2	66,7%	2	66,7%
VIF: psychique, dans le couple	3			3	100,0%
VIF: psychique, envers des descendants	1	1	100,0%	1	100,0%
VIF: psychique, envers d'autres membres	2	1	50,0%	1	50,0%
Total	PA	PA	PA	PA	PA

PH Drogues

Figure criminelle / Sexe	Nombre total de faits avec au moins 1 suspect identifié	Hommes	%
Vente de drogues synthétiques	2	2	100,0%
Total	PA	PA	PA

PH Violence dans l'espace public

Figure criminelle / Sexe	Nombre total de faits avec au moins 1 suspect identifié	Hommes	%	Femmes	%
Violence physique (voie publique)	10	9	90,0%	1	10,0%
Violence physique (endroit accessible au public)	15	13	86,7%	4	26,7%
Violence sexuelle (voie publique)	1	1	100,0%		
Violence sexuelle (autre endroit public)	1	1	100,0%		
Violence psychique (voie publique)	5	4	80,0%	1	20,0%
Violence psychique (endroit accessible au public)	2	2	100,0%		
Vol avec violence sans arme (endr. acces. au pub.)	1	1	100,0%		
Total	PA	PA	PA	PA	PA

CRIMINALITE ENREGISTREE: SUSPECTS



PH Autre

Figure criminelle / Sexe	Nombre total de faits avec au moins 1 suspect identifié	Hommes	%	Femmes	%
Cyberharcèlement	1	1	100,0%		
Fraude à l'identité	2	1	50,0%	1	50,0%
Total	PA	PA	PA	PA	PA



1.3. Nombre d'infractions selon l'âge des suspects identifiés (par catégorie principale)

Étant donné que, tant un suspect identifié mineur qu'un suspect identifié majeur peuvent être impliqués lors d'un même fait, il est possible que la somme des colonnes «Mineur» et «Majeur» soit supérieure à la valeur de la colonne «Total...» (voir également la note méthodologique)

Poperinge

2023

Catégorie principale / Âge	Nombre total de faits avec au moins 1 suspect identifié	Mineur	%	Majeur	%
Vol et extorsion	53	4	7,5%	50	94,3%
Registre de population	52	1	1,9%	51	98,1%
Infr. contre l'intégrité physique	51	9	17,6%	46	90,2%
Drogues	47	13	27,7%	34	72,3%
Ivresse et alcool	25	1	4,0%	24	96,0%
Dégradation de la propriété	23	2	8,7%	21	91,3%
Législation sur les étrangers	20	1	5,0%	20	100,0%
Infr. contre autres valeurs morales et sentiments	18	2	11,1%	16	88,9%
Armes et explosifs	17			17	100,0%
Fraude	14			14	100,0%
Environnement	11			11	100,0%
Infr. contre la sécurité publique	11			11	100,0%
Santé publique	9			9	100,0%
Infr. contre l'autorité publique	7			7	100,0%
Code pénal social	6			6	100,0%
Autres lois spéciales	5	1	20,0%	4	80,0%
Infr. contre la foi publique	5	2	40,0%	3	60,0%
Protection de la jeunesse	5	1	20,0%	4	80,0%
Sécurité privée	4			4	100,0%
Criminalité informatique	3			3	100,0%
Infr. contre la famille	3			3	100,0%
Infr. contre les mœurs	3	1	33,3%	2	66,7%
Protection de la personne	2			2	100,0%
Carte d'identité	1			1	100,0%
Législation économique	1			1	100,0%
Pratiques commerciales	1			1	100,0%
Travail	1			1	100,0%
Total	398	38	9,5%	366	92,0%





1.4. Nombre d'infractions selon l'âge des suspects identifiés (par figure criminelle)

Étant donné que, tant un suspect identifié mineur qu'un suspect identifié majeur peuvent être impliqués lors d'un même fait, il est possible que la somme des colonnes «Mineur» et «Majeur» soit supérieure à la valeur de la colonne «Total...» (voir également la note méthodologique)

Poperinge

2023

FC Vol moyen de transport

Figure criminelle / Âge	Nombre total de faits avec au moins 1 suspect identifié	Mineur	%	Majeur	%
Vol de vélo	7	1	14,3%	6	85,7%
Total	PA	PA	PA	PA	PA

FC Cambriolage

Figure criminelle / Âge	Nombre total de faits avec au moins 1 suspect identifié	Majeur	%
Cambriolage dans habitation	4	4	100,0%
Cambriolage ds entreprise ou commerce	5	5	100,0%
Cambriolage ds service public ou bâtiment administ	1	1	100,0%
Cambriolage dans bâtiment (total)	10	10	100,0%
Total	PA	PA	PA

FC Vol autre

Figure criminelle / Âge	Nombre total de faits avec au moins 1 suspect identifié	Mineur	%	Majeur	%
Vol avec violence sans arme	3			3	100,0%
Vol d'armes et explosifs	1			1	100,0%
Vol à la tire	1			1	100,0%
Vol à l'étalage	21	2	9,5%	20	95,2%
Vol de métaux	1			1	100,0%
Vol d'animaux	1			1	100,0%
Total	PA	PA	PA	PA	PA

CRIMINALITE ENREGISTREE: SUSPECTS



Criminalité ICT

Figure criminelle / Âge	Nombre total de faits avec au moins 1 suspect identifié	Majeur	%
Fraude de cartes de paiements	1	1	100,0%
Total	PA	PA	PA

FC Autre

Figure criminelle / Âge	Nombre total de faits avec au moins 1 suspect identifié	Majeur	%
Violence contre les métiers d'intérêt général	2	2	100,0%
Dégradation de voiture	5	5	100,0%
Total	PA	PA	PA

PH Violence intrafamiliale (VIF)

Figure criminelle / Âge	Nombre total de faits avec au moins 1 suspect identifié	Majeur	%
VIF: physique, dans le couple	18	18	100,0%
VIF: physique, envers des descendants	3	3	100,0%
VIF: psychique, dans le couple	3	3	100,0%
VIF: psychique, envers des descendants	1	1	100,0%
VIF: psychique, envers d'autres membres	2	2	100,0%
Total	PA	PA	PA

PH Drogues

Figure criminelle / Âge	Nombre total de faits avec au moins 1 suspect identifié	Majeur	%
Vente de drogues synthétiques	2	2	100,0%
Total	PA	PA	PA

CRIMINALITE ENREGISTREE: SUSPECTS



PH Violence dans l'espace public

Figure criminelle / Âge	Nombre total de faits avec au moins 1 suspect identifié	Mineur	%	Majeur	%
Violence physique (voie publique)	10	3	30,0%	7	70,0%
Violence physique (endroit accessible au public)	15	4	26,7%	14	93,3%
Violence sexuelle (voie publique)	1			1	100,0%
Violence sexuelle (autre endroit public)	1			1	100,0%
Violence psychique (voie publique)	5	2	40,0%	3	60,0%
Violence psychique (endroit accessible au public)	2			2	100,0%
Vol avec violence sans arme (endr. acces. au pub.)	1			1	100,0%
Total	PA	PA	PA	PA	PA

PH Autre

Figure criminelle / Âge	Nombre total de faits avec au moins 1 suspect identifié	Majeur	%
Cyberharcèlement	1	1	100,0%
Fraude à l'identité	2	2	100,0%
Total	PA	PA	PA



Partie 2: Niveau SUSPECTS-FAIT (comptage du nombre de combinaisons suspect-fait)

2.1. Nombre de suspects-fait selon le sexe des suspects identifiés (TOP 5 des catégories principales)

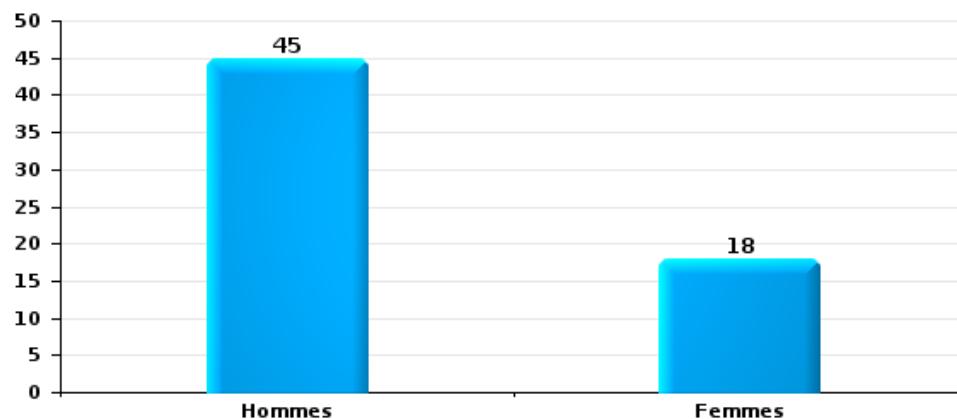
Lorsqu'un même suspect a commis plusieurs faits durant la période considérée, il est aussi comptabilisé plusieurs fois (voir également la note méthodologique)

Poperinge

2023

Vol et extorsion

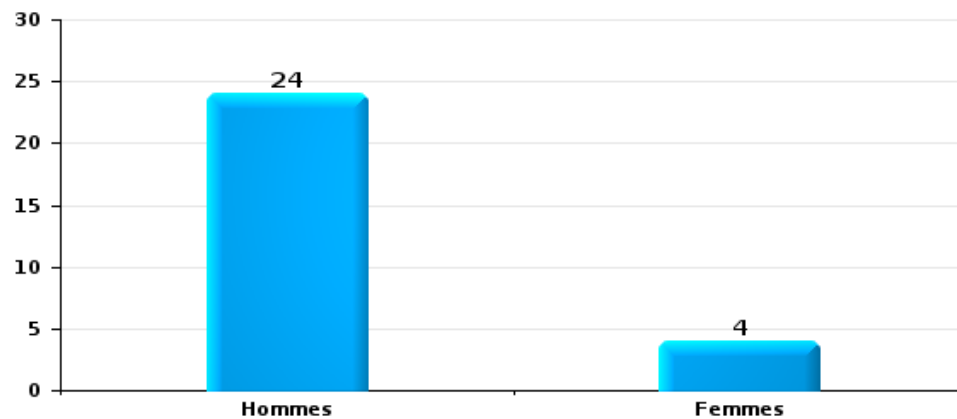
Nombre de suspects-fait selon le sexe





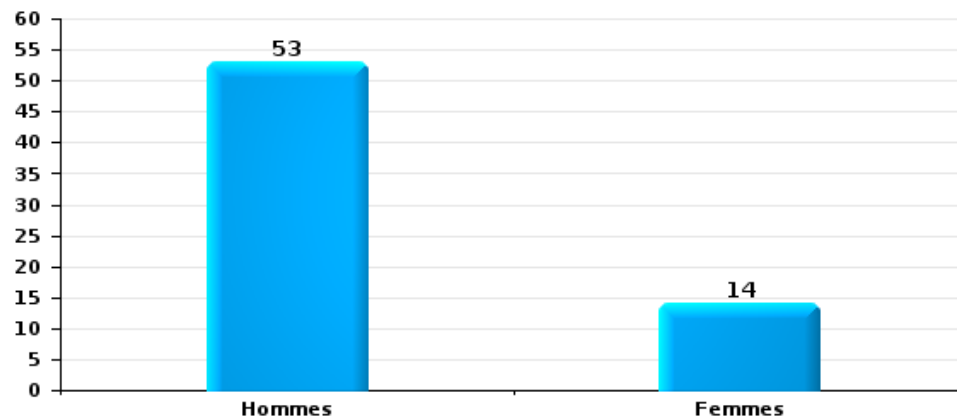
Dégradation de la propriété

Nombre de suspects-fait selon le sexe



Infr. contre l'intégrité physique

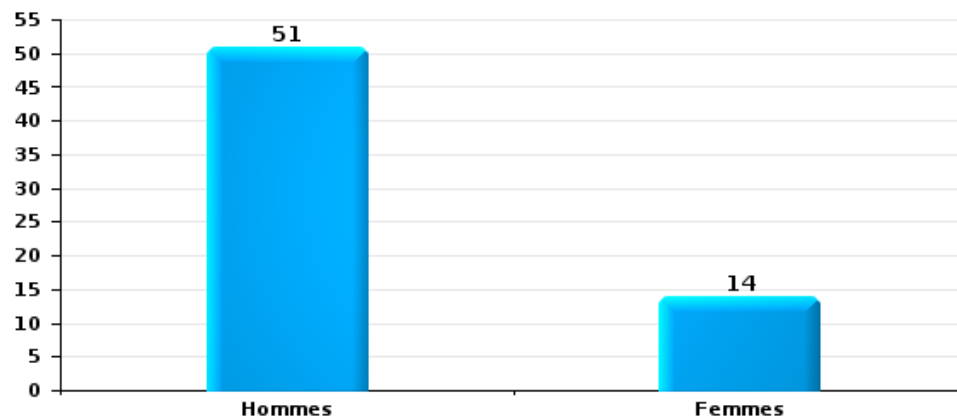
Nombre de suspects-fait selon le sexe





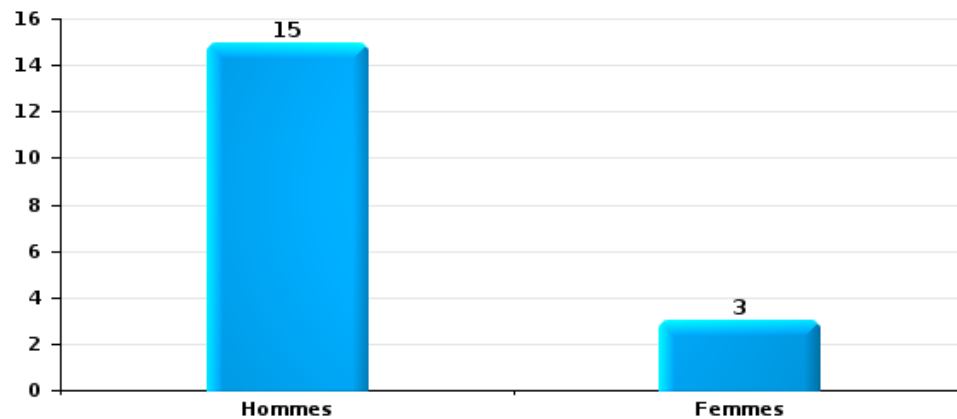
Drogues

Nombre de suspects-fait selon le sexe



Fraude

Nombre de suspects-fait selon le sexe





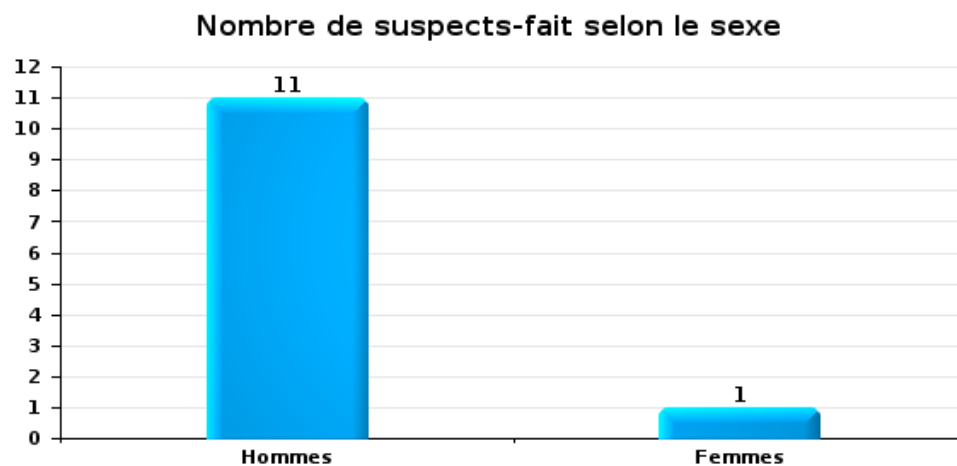
2.2. Nombre de suspects-fait selon le sexe des suspects identifiés (TOP 5 des figures criminelles)

Lorsqu'un même suspect a commis plusieurs faits durant la période considérée, il est aussi comptabilisé plusieurs fois (voir également la note méthodologique)

Poperinge

2023

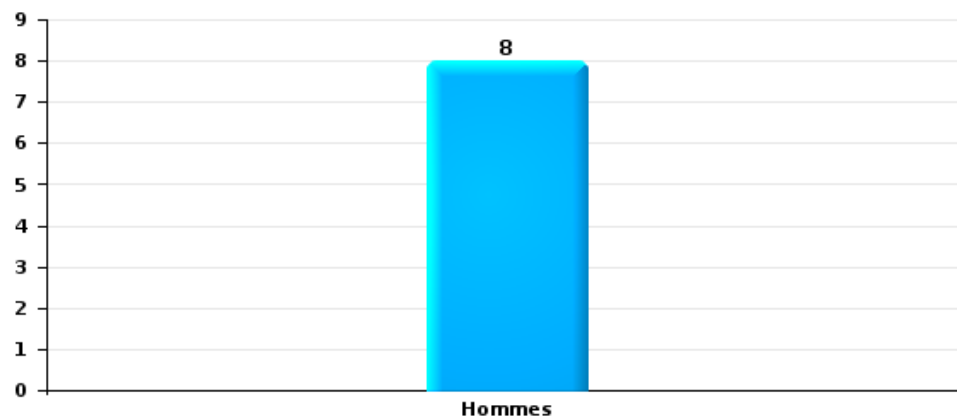
Cambrilage dans bâtiment (total)





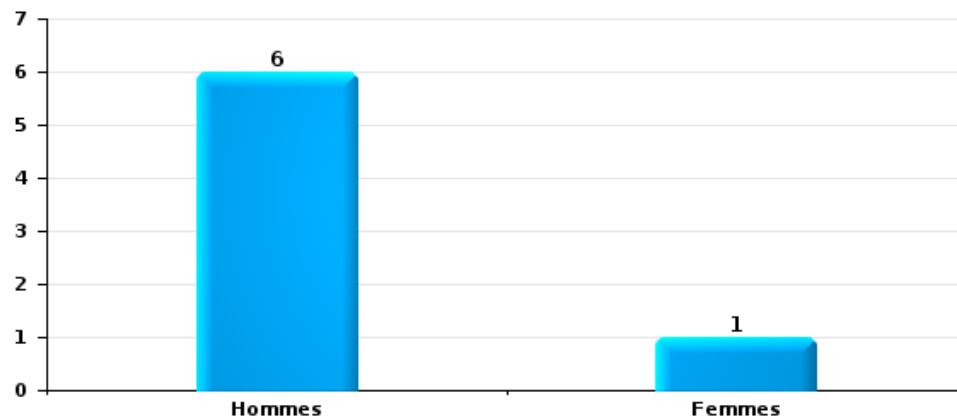
Dégradation de voiture

Nombre de suspects-fait selon le sexe



Vol de vélo

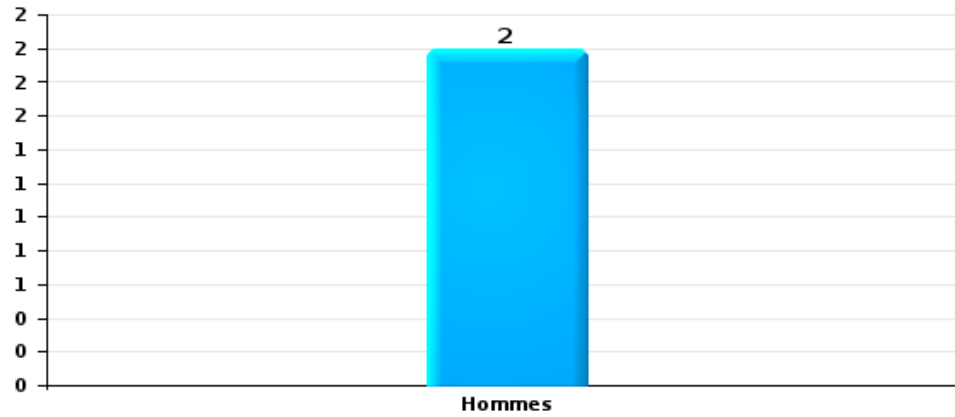
Nombre de suspects-fait selon le sexe





Vol à la tire

Nombre de suspects-fait selon le sexe





2.3. Nombre de suspects-fait selon l'âge des suspects identifiés (TOP 5 des catégories principales)

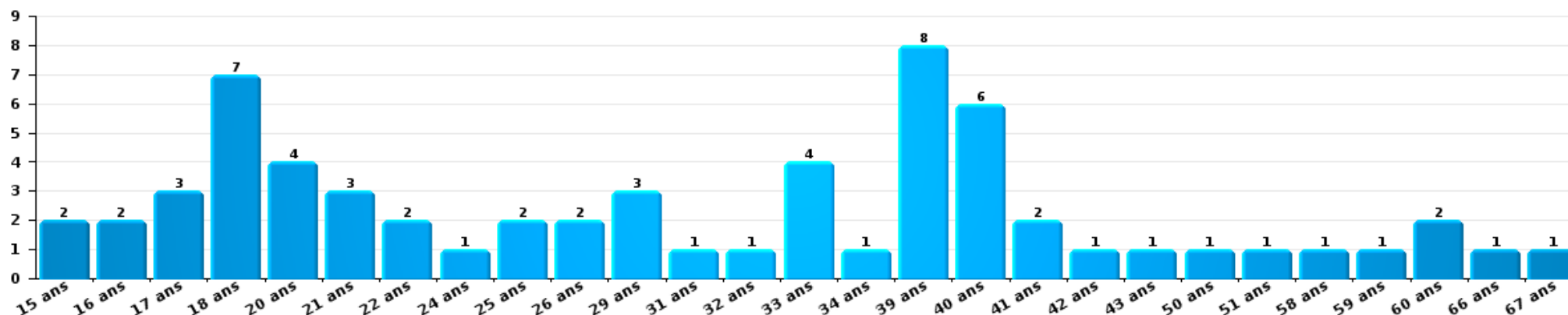
1) Lorsqu'un même suspect a commis plusieurs faits durant la période considérée, il est aussi comptabilisé plusieurs fois, qu'il ait le même âge ou non – 2) Les suspects au-dessous de 14 ans et à partir de 90 ans ne sont pas repris dans le tableau (voir également la note méthodologique)

Poperinge

2023

Vol et extorsion

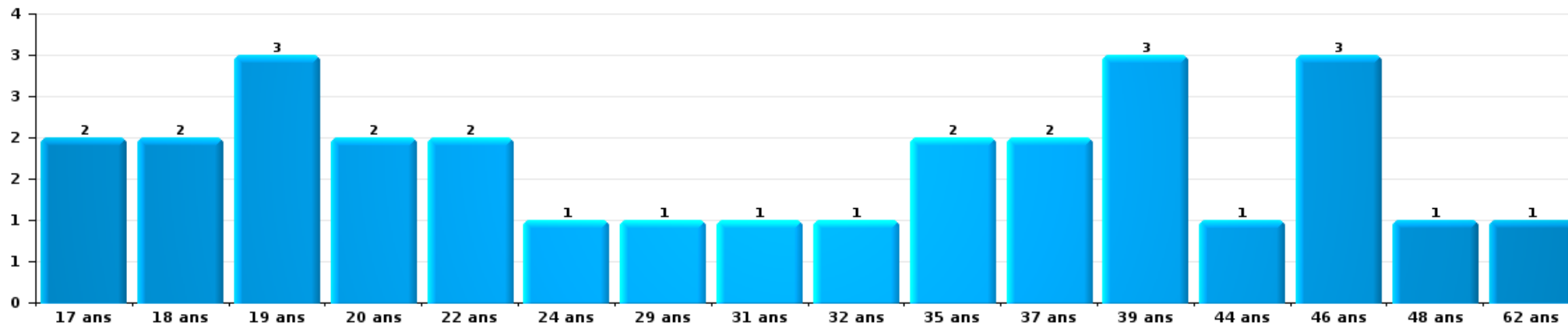
Nombre de suspects-fait par âge (chronologique)





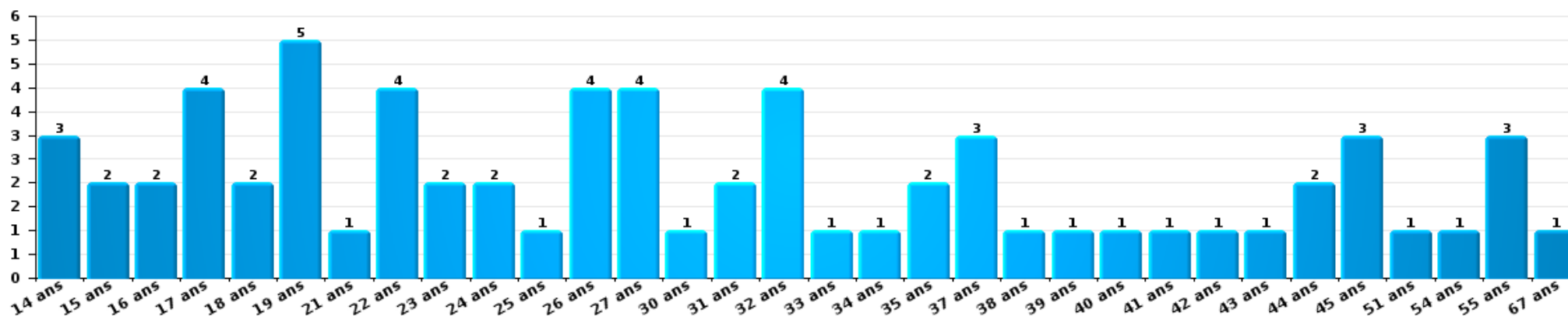
Dégradation de la propriété

Nombre de suspects-fait par âge (chronologique)



Infr. contre l'intégrité physique

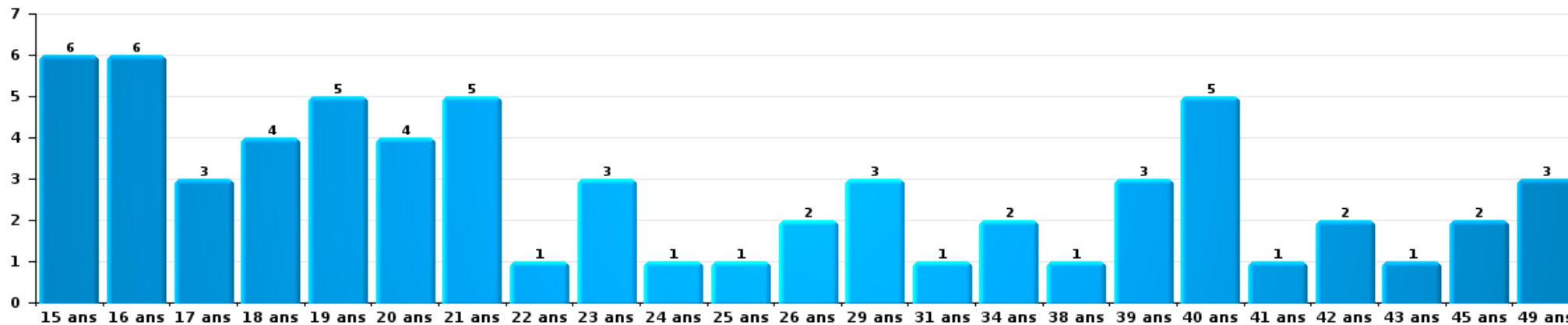
Nombre de suspects-fait par âge (chronologique)





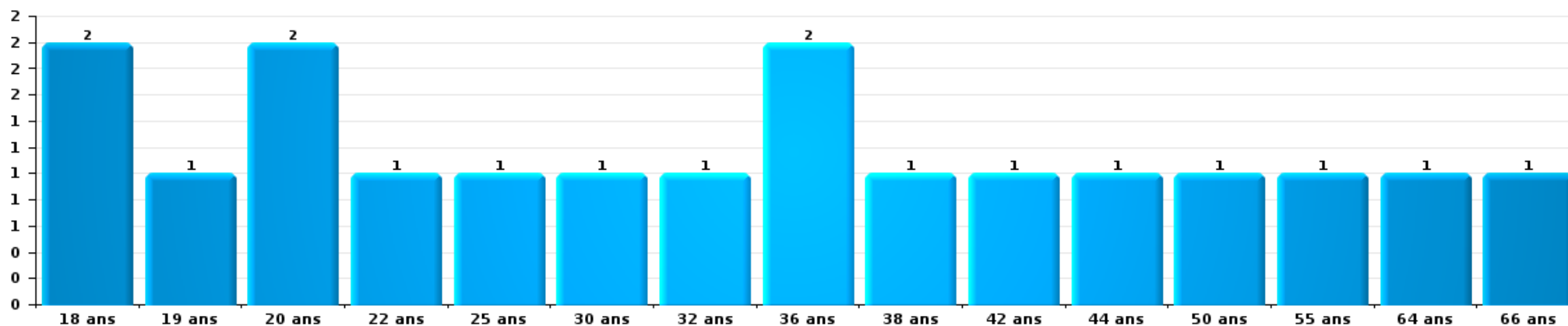
Drogues

Nombre de suspects-fait par âge (chronologique)



Fraude

Nombre de suspects-fait par âge (chronologique)





2.4. Nombre de suspects-fait selon l'âge des suspects identifiés (TOP 5 des figures criminelles)

1) Lorsqu'un même suspect a commis plusieurs faits durant la période considérée, il est aussi comptabilisé plusieurs fois, qu'il ait le même âge ou non – 2) Les suspects au-dessous de 14 ans et à partir de 90 ans ne sont pas repris dans le tableau (voir également la note méthodologique)

Poperinge

2023

Cambrilage dans bâtiment (total)

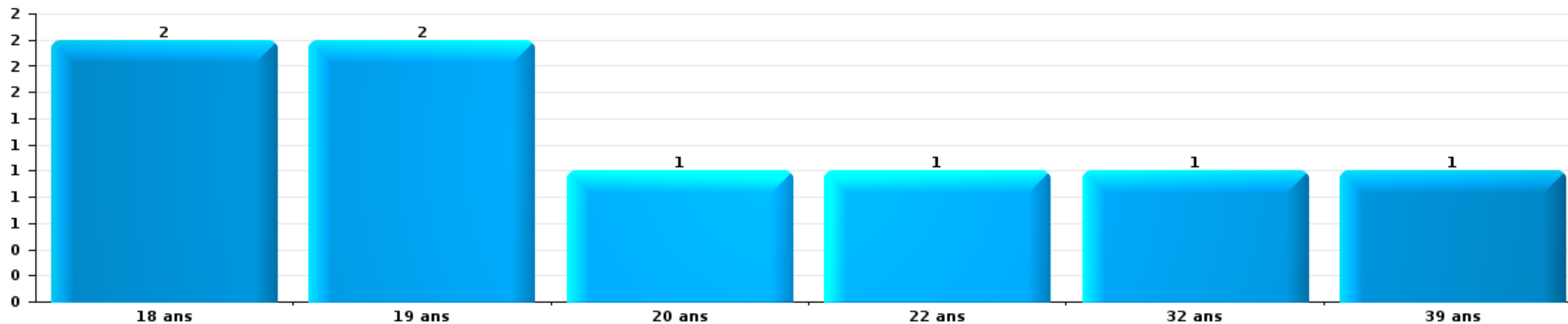
Nombre de suspects-fait par âge (chronologique)





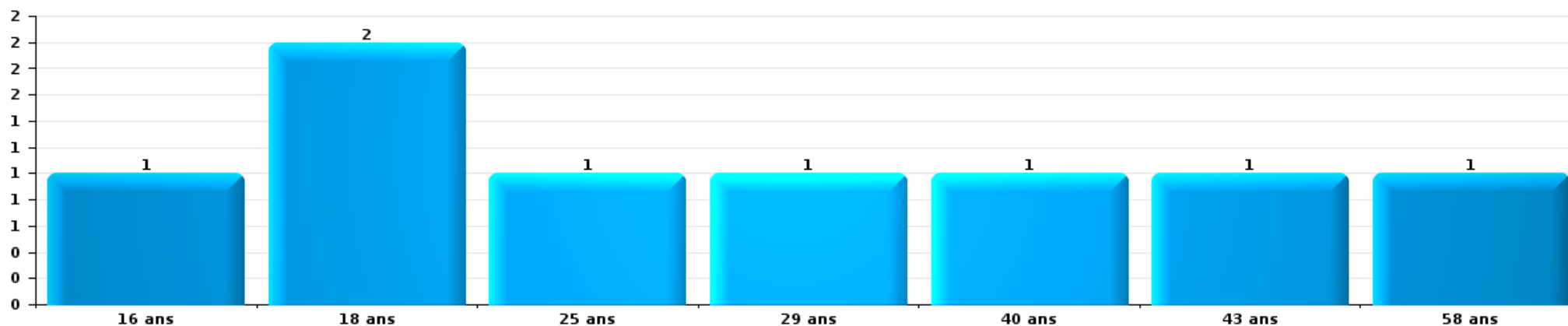
Dégradation de voiture

Nombre de suspects-fait par âge (chronologique)



Vol de vélo

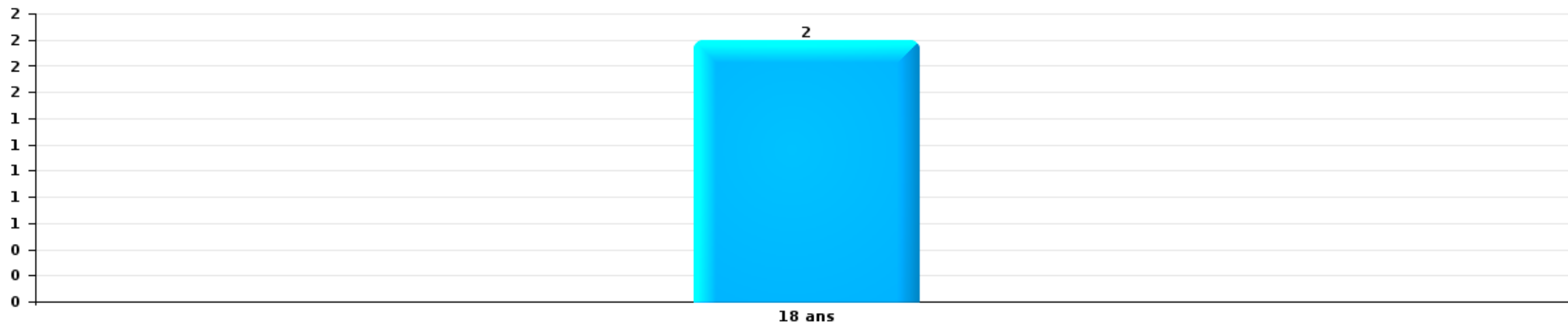
Nombre de suspects-fait par âge (chronologique)





Vol à la tire

Nombre de suspects-fait par âge (chronologique)



STATISTIQUES POLICIERES DE CRIMINALITE

LIEU DE PERPETRATION: COMMUNE

Poperinge

***ANNEXE I: DETAIL PAR CATEGORIE DE DELIT
CODE PENAL***

Infraction Code pénal

Infr. contre l'intégrité physique

			2000	2013	2014	2015	2016	2017	2018	2019	2020	2021	2022	2023
Meurtre	Autres	Tent.		1	1			2	2		2			1
		Sous-total		1	1			2	2		2			1
Torture et maltraitance	Traitement inhumain	Acc.									2			1
		Sous-total									2			1
Coups et/ou blessures vol. en sphère familiale	Entre partenaires ou ex-partenaires	Acc.	5	22	19	13	20	24	40	22	24	23	20	23
	Lors d'un différend familial en général	Acc.	6											
	Par les parents envers un mineur	Acc.		3	3	1		2	1	2	5			5
	Par les parents envers personne vulnérable	Acc.												1
	Envers les parents	Acc.	1	5	1		2		1		6	4	1	2
	Envers d'autres ascendants directs ou collatéraux	Acc.		2	2		1	2	2		2		2	
	Sous-total		12	32	25	14	23	28	44	24	37	27	23	31
Coups et/ou blessures vol. hors sphère familiale	Bagarres (=coups réciproques)	Acc.	10	1	3	2	5	2	7	8	8	8	10	10
		Tent.											1	
	Coups envers fonctionnaire de police	Acc.				2			1			1		2
	Envers un mineur par une pers. ayant autorité	Acc.	1	5		2	1		2	4		1	3	4
		Acc.		1	2	1	1	2	3	4	2	1	1	5
	Envers un mineur qualité de l'auteur inconnue	Tent.								1				
	Envers pers. vulnérable par pers. ayant autorité	Acc.			1					1				
	Envers pers. vulnérable (qualité auteur inconnue)	Acc.							1		1			
	Envers un mineur par cohabitant sans rel. Autorité	Acc.												1
	Envers un arbitre de manifestation sportive	Acc.			1	1								
	Coups envers personnel transport public	Acc.						1						
Coups envers personnel institut d'enseignement	Acc.									1		2		
Non spécifié	Acc.	31	40	39	44	45	43	31	22	31	40	37	31	
	Sous-total		42	47	46	50	54	48	45	40	43	51	54	53
Abstention coupable		Acc.				1			1	1				1
		Sous-total				1			1	1				1
Autres infr. volontaires. c/ l'intégrité phys.	Privation de soins à enfant ou personne vulnérable	Acc.										1		
	Abandon d'enfant dans le besoin	Acc.										1		
	Administration substances nuisibles	Acc.							2					
	Entrave méchante à la circulation	Acc.	1	2	1	1	1	5		2	2			2
		Tent.								1				1
	Voies de faits et violences légères	Acc.	13	9	4	8	6	8	7	4	3	4	4	1
	Sous-total		14	11	5	9	7	13	10	6	5	6	4	4
Infr. involontaires contre l'intégrité physique	Coups et/ou blessures involontaires	Acc.	3				1	1	1					1
	Abstention d'entretien enfant/personne vulnérable	Acc.				2								
	Morsure de chien	Acc.		1	3	2	2	1	2	1	1	2	6	1
	Sous-total		3	1	3	4	3	2	3	1	1	2	6	2

Infr. contre l'intégrité physique

			2000	2013	2014	2015	2016	2017	2018	2019	2020	2021	2022	2023
		Total	71	92	80	78	87	93	105	72	90	86	87	93

Infr. contre la liberté individuelle

		2000	2013	2014	2015	2016	2017	2018	2019	2020	2021	2022	2023	
Enlèvement de mineur ou personne vulnérable	Enlèvement parental	Acc.			1	1			2	1				
		Tent.				1								
	Autre enlèvement	Acc.		1	1									
		Tent.					1						1	
	Sous-total		1	2	2	1		2	1		1			
Détention par un particulier	Acc.			1									1	
	Sous-total			1									1	
	Total		1	3	2	1		2	1		1		1	

Infr. contre les mœurs

			2000	2013	2014	2015	2016	2017	2018	2019	2020	2021	2022	2023
Viol n'ayant pas causé la mort	Victime < 10a	Acc.		2			1				1	1		
	Victime 10a - 14a	Acc.	1			1	3	1	1		1			
	Victime 14a - 16a	Acc.				2	2			2				
	Victime 16a - 18a	Acc.							1	1				
	Victime majeure	Acc.	1	3		3	3	3	5		4	3		
	Sous-total		2	5		6	9	4	7	3	6	4		
Viol n'ayant pas causé la mort (nvCPS)	Victime < 16a	Acc.												1
	Victime 16a - 18a	Acc.											1	1
	Victime majeure	Acc.											4	2
	Sous-total												5	4
Attentat à la pudeur avec violence / menace	Victime < 16a	Acc.			2				1		1			
	Victime majeure	Acc.	1	1		1				2	2		1	
	Sous-total		1	1	2	1			1	2	3		1	
Attentat à la pudeur sans violence / menace	Victime < 16a	Acc.	3	1	3		1	1	2	2	3	2	1	
		Tent.	1	1										
	Victime 16a - 18a	Acc.			1		1			1		1		
	Victime âge inconnu	Acc.			2	1	1					2		
	Sous-total		4	2	6	1	3	1	2	3	3	5	1	
Attentat à la pudeur non spécifié		Acc.		1						1	1			
		Tent.	1											
	Sous-total		1	1						1	1			
Atteinte intégrité sexuelle sans mort (nvCPS)	Victime < 16a	Acc.											1	4
	Victime majeure	Acc.											1	4
	Sous-total												2	8
Pornographie enfantine	Détention	Acc.				1				2		1	3	
	Distribution	Acc.			3			2	5	2	3	2	1	
	Accès pornographie enfantine via technologie	Acc.						1		1			1	
	Non spécifié	Acc.		1					1					
	Sous-total			1	4			3	6	5	3	3	5	
Pornographie		Acc.						1						
	Sous-total							1						
Incitation à la débauche	Victime mineure	Acc.		3	1	1	5	1			1	1	3	
	Age victime inconnu	Acc.			1							1		
	Sous-total			3	2	1	5	1			1	2	3	
Outrage public aux bonnes mœurs	Actions (exhibitionnisme, etc.)	Acc.		1	4	1	3	1		1	5	3	1	
		Acc.		1	1	1	2		5	2	5		4	
	Ecrits, images, objets	Tent.				1								
	Obscénités en public	Acc.									1			
	Exhibitionnisme (nvCPS)	Acc.												2
	Contenu pornographique extrême ou violent (nvCPS)	Acc.												2
	Sous-total		2	5	2	6	1	5	3	3	11	3	5	4

Infr. contre les mœurs

			2000	2013	2014	2015	2016	2017	2018	2019	2020	2021	2022	2023
Voyeurisme	Observation/enregistrement de nudité ou intimité	Acc.							1	2	2	1		
	Diffusion enregistrement nudité ou intimité	Acc.									1			
		Sous-total							1	2	3	1		
Voyeurisme via moyen technique ou autre (nvCPS)	Victime majeure	Acc.												1
		Sous-total												1
Diffusion de contenu à caractère sexuel (nvCPS)	Victime majeure	Acc.											1	1
		Sous-total											1	1
Diffusion contenu sex. but méchant/lucrat. (nvCPS)	Victime 16a - 18a	Acc.											1	
	Victime majeure	Acc.												3
		Sous-total											1	3
Grooming (contact par ICT avec mineur < 16 ans)		Acc.				1	1	1		1				
		Sous-total				1	1	1		1				
Images d'abus sexuels de mineurs (nvCPS)	Production/diffusion images abus sexuels (nvCPS)	Acc.											1	
		Sous-total											1	
		Total	8	11	17	17	20	15	24	20	31	18	25	21

Infr. contre autres valeurs morales et sentiments

			2000	2013	2014	2015	2016	2017	2018	2019	2020	2021	2022	2023
Harcèlement	Harcèlement par téléphone (OLD)	Acc.	3											
		Acc.	3	49	33	45	43	41	24	37	31	35	32	16
		Tent.										1		
		Sous-total	6	49	33	45	43	41	24	37	31	36	32	16
Violation de sépulture		Acc.		1		1								1
		Sous-total		1		1								1
Atteinte à l'honneur	Calomnie et diffamation	Acc.	4	11	8	9	11	12	12	1	13	7	7	18
		Tent.												
	Déclaration calomnieuse Imputation calomnieuse	Acc.				1			1		2	2		1
		Acc.			1	3		3		1	1		1	2
	Divulgation méchante	Acc.		1	1		3				1	1		
	Injures (Délit)	Acc.	1	9	5	4	9	3	2	6	8	13	5	4
	Sous-total	5	21	15	18	23	18	15	8	25	23	13	25	
Vie privée	Intrusion de nuit	Acc.		1										
		Tent.	1											
	Violation de domicile par un particulier Violation du secret des lettres	Acc.	1	6	8	6	3	4	6	4	6	1	4	7
		Acc.		2	1			1					1	
	Sous-total	2	9	9	6	3	5	6	4	6	1	5	7	
Tapage nocturne		Acc.		4	1	5		4	1	2	12		4	3
		Tent.										1	1	
		Sous-total		4	1	5		4	1	2	12	1	5	3
Violation de communication par particulier		Acc.							1					
		Sous-total							1					
Abus faiblesses de personnes		Acc.		1							2	1	2	2
		Sous-total		1							2	1	2	2
Cyberlokkking (leurre de mineur par ICT)		Acc.				1								
		Sous-total				1								
Attirer ou utiliser mineur ou personne vulnérable		Acc.												1
		Sous-total												1
Occupation bien d'autrui (squatter)	Pénétrer / occuper / séjourner (bien non habité)	Acc.												1
		Sous-total												1
		Total	13	85	58	76	69	68	47	51	76	62	57	56

Infr. relative au statut juridique de l'enfant

			2000	2013	2014	2015	2016	2017	2018	2019	2020	2021	2022	2023
Non-représentation d'enfants	Par les parents	Acc.	1			2	1							
		Sous-total	1			2	1							
		Total	1			2	1							

Vol et extorsion

			2000	2013	2014	2015	2016	2017	2018	2019	2020	2021	2022	2023
Vol avec circ. aggr.	Avec violence	Acc.		3	3	1	3	1	2	3	2		1	2
		Tent.	1		2	1	1		1	1			1	1
	Sans violence	Acc.	39	57	55	43	44	52	68	31	26	34	27	42
		Tent.	22	22	13	16	19	25	19	11	10	17	5	13
	Sous-total		62	82	73	61	67	78	90	46	38	52	34	57
Vol sans circ. aggr.	Avec violence	Acc.		1	1	1			2		2	1	2	
		Tent.		1	1									
	Sans violence, Vol à la tire	Acc.	1	6	6	2	3	2	2	2			1	1
		Tent.							1					
	Sans violence, Vol d'usage	Acc.		1								1		
	Sans violence, Vol domestique	Acc.	6	3	8	1	1	1	3	2	7	2		3
		Tent.	246	134	160	146	134	143	107	89	84	93	83	94
Sans violence	Acc.	8	3	5	4		1		3	4		3	6	
	Sous-total		261	149	181	154	138	147	115	96	97	97	89	104
Vol non spécifié		Acc.	23			1						2	1	
		Tent.	11											
	Sous-total		34			1						2	1	
Extorsion		Acc.				1	4	2		1		5	1	6
		Tent.				3	1	2	1	1		1		
	Sous-total				1	7	3	2	2	1	5	2	6	
Maraudage		Acc.	3											
	Sous-total		3											
		Total	360	231	254	217	212	228	207	144	136	156	126	167

Fraude

		2000	2013	2014	2015	2016	2017	2018	2019	2020	2021	2022	2023
Blanchiment d'argent	Acc.			1			1		1	3	4	7	6
	Sous-total			1			1		1	3	4	7	6
Recel	Recel simple	Acc.		4	1	1							
	Recel qualifié	Acc.											
	Non spécifié	Acc.				1							
	Sous-total	6		4	1	2							
Grivèlerie	Carburant / lubrifiant	Acc.					2	2	1	2	2		1
	Boissons et aliments	Acc.	1			2			1	1	2	1	
	Voiture de location	Acc.		1				1		1			
	Logements	Acc.		1				1					1
	Sous-total	1	1	2		2	2	4	2	4	4	1	2
Détournement et destruction frauduleuse	Cel frauduleux	Inc.											
	D'objets saisis	Acc.	3	5	4	6	4	4	3	2	1	7	6
	De biens mobiliers des époux	Acc.	1										
	Non spécifié	Acc.											
	Sous-total	53	7	9	4	8	5	5	3	3	1	8	6
Escoquerie	Fraude par internet	Acc.	8	21	24	23	14	37	44	95	99	97	92
		Tent.	5	2	20	7	3	11	4	7	3	7	4
	Escoquerie sans internet	Acc.	8	9	5	1	8	8	2	4	7	10	10
		Tent.	4	1	2	3	2	1	3		1		
	Acc.	6											
	Sous-total	6	25	33	51	34	27	57	53	106	110	114	106
Tromperie	Marchandises vendues / travail fourni	Acc.											
	Sous-total	1											
Abus de confiance et infr. apparentées	Abus de confiance	Acc.	9	10	9	14	10	8	12	15	11	11	15
		Tent.							1				1
	Abus des faiblesses	Acc.	1	1	1			1	1	3		2	
	Sous-total	10	11	9	15	10	8	14	16	14	11	18	11
Abus de biens sociaux	Autres	Acc.				1							
	Sous-total					1							
Infr. liées à l'insolvabilité	Par le débiteur	Acc.	1										
	Non spécifié	Acc.			2					1	2		
	Sous-total		1		2					1	2		
Insolvabilité frauduleuse		Acc.											1
	Sous-total												1
Chèques sans provision		Acc.	60	1	1		1						
	Sous-total	60	1	1			1						
	Total	137	46	59	73	57	44	80	75	131	132	148	132

Dégradation de la propriété

			2000	2013	2014	2015	2016	2017	2018	2019	2020	2021	2022	2023	
Incendie volontaire	Dans lieu habité (de jour)	Acc.								3	1	2			
		Acc.							1	1				1	
	Dans lieu habité (de nuit)	Tent.										2		1	
	Dans lieu habité (moment indéterminé)	Acc.									1				
	Dans un autre lieu (de jour)	Acc.			1		1		2				2		
		Tent.			1										
	Dans un autre lieu (de nuit)	Acc.		1			1	2	1	2			1	2	
	Acc.		1												
	Non spécifié	Acc.	1												
		Sous-total	1	1	2		2	2	4	6	2	4	3	4	
Destruction par explosion volontaire	Dans un autre lieu (de nuit)	Tent.			1										
		Sous-total			1										
Incendie involontaire		Acc.	9	15	7	13	11	9	11	6	5	6	14	4	
		Sous-total	9	15	7	13	11	9	11	6	5	6	14	4	
Destruction, dénaturation, dégradation	Avec circ. aggr.	Acc.	3	1	1	2	1	2	1	2			2		
		Tent.										1	1		
	Destruction de biens agricoles	Acc.			1	1			1						
		Acc.	29										1		
	Non spécifié	Tent.	1												
		Sous-total	33	1	2	3	1	2	2	2		1	4		
Vandalisme	Sur véhicules	Acc.	40	53	32	39	42	36	37	44	40	33	33	40	
		Tent.			1	2	2								
	Sur autres biens mobiliers	Acc.	40	7	16	7	8	11	6	4	7	9	14	16	
	Graffitis	Acc.		1		1		6	6	4	4	6		4	
	Autres détériorations sur biens immobiliers	Acc.	33	50	44	36	41	29	32	21	21	37	43	38	
		Acc.	5	4	5	2	3	5	1	5	2	5	5	4	
	Dégradation de clôture	Tent.			1										
		Sous-total	118	115	99	87	96	87	82	78	74	90	95	102	
		Total	161	132	111	103	110	100	99	92	81	101	116	110	

Infr. contre la sécurité publique

			2000	2013	2014	2015	2016	2017	2018	2019	2020	2021	2022	2023
Organisation criminelle	Acc.			1							1		1	1
	Sous-total			1							1		1	1
Association de malfaiteurs	Acc.							4			2	1	1	1
	Sous-total							4			2	1	1	1
Evasion de prisonniers	Evasion simple	Acc.											1	
	Evasion qualifiée	Acc.			2									
	Non-respect surveillance électronique	Acc.				2					1	3	1	
	Non spécifié	Acc.			1									
	Sous-total			3	2						1	3	2	
Menaces	Menace d'attentat	Acc.			1				1					
	Verbales	Acc.	23	28	18	11	27	21	13	22	20	17	16	21
		Tent.											1	
	Ecrites	Acc.	1	5	7	7	7	7	3	11	5	10	9	6
		Tent.								1				
	Par gestes, emblèmes	Acc.	7	7	9	4	11	5	1	7	7	4	6	4
		Tent.									1		1	
	Alerte à la bombe	Acc.		1						1			1	
Tent.			1											
Non spécifié	Acc.			1										
	Tent.	1												
	Sous-total	32	42	36	22	45	33	19	41	41	33	32	33	31
	Total	32	43	39	24	45	37	19	41	41	37	36	37	33

Infr. contre l'autorité publique

			2000	2013	2014	2015	2016	2017	2018	2019	2020	2021	2022	2023
Violence c/ personnes investies autorité publique	Acc.		1	1				1	2		1			
		Tent.	1											
	Sous-total		2	1				1	2		1			
Rébellion	Rébellion armée	Acc.							1		1			1
	Rébellion non armée	Acc.	4	2	2		5	3	7	4	3	4	1	3
		Acc.				1								
	Non spécifié	Tent.	2											
	Sous-total		6	2	2		6	3	8	4	4	4	1	4
Outrages	Acc.		5	5		2	4	2	4	1	3	3		3
		Tent.							1				1	
	Sous-total		5	5		2	4	2	5	1	3	3	1	3
Autres infractions	Bris de scellés	Acc.		1					1	1				1
	Sous-total			1					1	1				1
	Total		13	9	2	2	10	6	16	6	8	7	2	8

Infr. contre la foi publique

			2000	2013	2014	2015	2016	2017	2018	2019	2020	2021	2022	2023
Faux en écritures	Faux en écritures	Acc.	3	10	4	5	9	4		1		1	6	2
	Usage de faux en écrit. et écrit. falsifiées	Acc.		3	2	2	1	2	1				3	
		Sous-total	3	13	6	7	10	6	1	1			1	9
Usurpation	De fonctions	Acc.		1						1	1			1
	De titres	Acc.			1									
	De nom	Acc.		1	3	2	3	6	5	3	4	1	11	8
		Sous-total		2	4	2	3	6	5	4	5	1	11	9
Contrefaçon / falsification	Contrefaçon	Acc.	1	1	1	1		1					2	
	Falsification	Acc.				1								1
	Non spécifié	Acc.		1										
		Sous-total	1	2	1	2		1					2	1
Fausses monnaies	Emission	Acc.	2	3		3	2	3	2					2
		Tent.				1	1							
	Non spécifié	Acc.	6											
		Sous-total	8	3		3	3	4	2					2
Faux en justice	Fausses déclarations	Acc.			1					1	1	1		1
	Faux serment	Acc.	1											
		Sous-total	1		1					1	1	1		1
		Total	13	20	12	14	16	17	8	6	6	3	22	15



Poperinge

Infraction Code pénal

Infr. contre la famille

		2000	2013	2014	2015	2016	2017	2018	2019	2020	2021	2022	2023
Abandon de famille	Acc.	1	1						1				
	Tent.			1									
	Sous-total	1	1	1					1				
Refus du droit aux relations personnelles	Acc.	10	16	27	22	10	30	31	29	34	16	20	25
	Sous-total	10	16	27	22	10	30	31	29	34	16	20	25
Non-acquittement pension alimentaire	Acc.	5	4	3	2	1	2	1	1	3	1	2	1
	Sous-total	5	4	3	2	1	2	1	1	3	1	2	1
	Total	16	21	31	24	11	32	32	31	37	17	22	26

Criminalité informatique

		2000	2013	2014	2015	2016	2017	2018	2019	2020	2021	2022	2023
Hacking	Acc.				1	5	3	1	3	5	1	3	4
	Tent.								1	1			1
	Sous-total				1	5	3	1	4	6	1	3	5
Faux en informatique	Acc.			1	2		2			4		1	6
	Sous-total			1	2		2			4		1	6
Fraude informatique	Acc.		1	4	3	8	7	7	7	9	7	9	25
	Tent.			1	1				1	4			1
	Sous-total		1	5	4	8	7	7	8	13	7	9	26
Sabotage	Acc.		1			2	3			1	1		
	Sous-total		1			2	3			1	1		
	Total		2	6	7	15	15	8	12	24	9	13	37



Marchand de sommeil

		2000	2013	2014	2015	2016	2017	2018	2019	2020	2021	2022	2023
Sans circ. aggr.	Acc.										1		
	Sous-total										1		
Avec circ. aggr.	Acc.											1	
	Sous-total											1	
Total											1	1	

Traite des êtres humains

		2000	2013	2014	2015	2016	2017	2018	2019	2020	2021	2022	2023
Exploitation économique	Acc.		1								2	1	
	Sous-total		1								2	1	
Total			1								2	1	

Contravention Code pénal

		2000	2013	2014	2015	2016	2017	2018	2019	2020	2021	2022	2023
Injures (Contravention)	Acc.	5											
	Sous-total	5											
Destruction d'animaux (Contravention)	Acc.	4											
	Sous-total	4											
Autres contraventions CP	Acc.	2						1	1				
	Sous-total	2						1	1				
Total		11						1	1				

STATISTIQUES POLICIERES DE CRIMINALITE

LIEU DE PERPETRATION: COMMUNE

Poperinge

***ANNEXE II: DETAIL PAR CATEGORIE DE DELIT
LOIS SPECIALES***



Poperinge

Infraction Lois spéciales

Drogues

			2000	2013	2014	2015	2016	2017	2018	2019	2020	2021	2022	2023	
Détention		Acc.	20	33	13	15	31	22	16	20	24	33	37	41	
		Tent.	1												
		Sous-total	21	33	13	15	31	22	16	20	24	33	37	41	
Usage	Usage en groupe	Acc.	18												
		Tent.	2												
	Usage individuel	Acc.	14												
		Faciliter l'usage	Acc.		2	1	7	2							1
		Incitation à l'usage	Acc.	1	1		1		1				1		2
	Désordre, scandale ou danger dans un espace public	Acc.				1	1	3				2		1	
Sous-total		35	3	1	7	4	1	4				3		4	
Importation et exportation		Acc.	10	1	1	1		1	1						
		Sous-total	10	1	1	1		1	1						
Fabrication		Acc.	1	2	4	1	7	4	1	5	5	2	1	1	
		Sous-total	1	2	4	1	7	4	1	5	5	2	1	1	
Commerce		Acc.	9	6	2	7	5	13	11	3	4	4	6	8	
		Tent.	1												
		Sous-total	10	6	2	7	5	13	11	3	4	4	6	8	
Autres		Acc.		1		1	1		1						
		Sous-total		1		1	1		1						
Total			77	46	21	32	48	41	34	28	33	42	44	54	

Législation sur les étrangers

			2000	2013	2014	2015	2016	2017	2018	2019	2020	2021	2022	2023	
Transmigration illégale	Mariages simulés/blancs sans récompense/contrainte	Acc.		3	10	1	1		1	1	5	2		1	
		Cohab. légale de complais. sans récompense/contr.	Acc.											2	
			Acc.	2		1	3	5	3	1	3	6	4	4	2
		Séjour	Acc.	3	2		9	9	5	3	2	3	2	6	3
		Inscription au registre des étrangers	Acc.		5	2								1	14
Sous-total		5	10	13	13	15	8	5	6	14	9	12	20		
Trafic d'êtres humains		Acc.			1	1		1		1		1		4	
		Sous-total			1	1		1		1		1		4	
Total			5	10	14	14	15	9	5	7	14	10	12	24	



Environnement

			2000	2013	2014	2015	2016	2017	2018	2019	2020	2021	2022	2023
Déchets	Déchets par professionnel	Acc.		4	4		1	1	2		4	7		2
	Déchets par particulier	Acc.		5	6	1	7	4	4	3	12	4	6	6
	Déchets par personne indéterminée	Acc.	5											
	Déchets: permis/autorisation	Acc.				1		1					1	
	Non spécifié	Acc.	1											
	Sous-total		6	9	10	2	8	6	6	3	16	11	7	8
Autres que déchets	Urbanisme	Acc.	2	6	6	3	5	2	6	4	8	6	3	1
		Tent.		1						1		1		
	Permis d'environnement	Acc.		2		1		1	1	2	1	2		2
	Bruit	Acc.					1	1	1	2	2	3	1	1
		Tent.											1	
	Pollution de l'eau	Acc.	3	6	1		3		2	1	4	1	1	2
		Tent.								1			1	
	Pollution de l'air	Acc.		1		1		1	1			2		
	Pollution du sol	Acc.			1							1		
	Autres nuisances en matière d'environnement	Acc.	6	1	1	2			1		1		2	
	Tent.							1				1		
	Sous-total		11	17	9	7	9	5	13	11	16	16	10	6
Biodiversité / Faune et flore	Commerce et détention: législation CITES	Acc.												2
	Bien-être animal	Acc.	6	2	2	1	4	3	2	1	4	5	7	7
	Protection de la nature	Acc.				2	2					1	2	
	Permis / autorisation animaux	Acc.							1	1				
	Destruction d'animaux	Acc.	3	1		1	4	2	1	1		1		
		Tent.			1				2	2				
Santé des animaux	Acc.										1	1	1	
	Sous-total		9	3	3	4	10	5	6	5	4	8	12	8
	Total		26	29	22	13	27	16	25	19	36	35	29	22



Armes et explosifs

			2000	2013	2014	2015	2016	2017	2018	2019	2020	2021	2022	2023	
Détention illégale	Arme à feu	Acc.		5	1	8	6	3	3	10	4	8	5	5	
		Tent.				1									
	Arme blanche ou non à feu	Acc.		2	1	1	2	1	1	1	1	1	3	2	3
		Munition	Acc.				2	1		1	1		1	1	1
	Pièces/accessoires	Acc.											1		
	Non spécifié	Acc.	12	1											
	Sous-total		12	8	2	11	10	4	5	12	5	13	8	9	
Port / transport illégal	Arme à feu	Acc.				1				1			1	1	
	Arme blanche ou non à feu	Acc.		4	3	5		4	6	1	6	5	3	7	
	Non spécifié	Acc.	2												
	Sous-total		2	4	3	6		4	6	2	6	5	4	8	
Commerce illégal	Arme à feu	Acc.			1		1	3	1		1				
	Arme blanche ou non à feu	Acc.											1		
	Sous-total			1		1	3	1		1		1	1		
Explosifs		Acc.							1						
	Sous-total								1						
Autre	Documents	Acc.								4	4	7	1	5	
	Mesures de sécurité	Acc.											1	1	
	Stockage	Acc.										1			
	Défaut signalement vol ou perte	Acc.			1		1	1							
	Non spécifié	Acc.	1												
	Sous-total		1	1		1	1	1		4	4	8	2	6	
	Total		15	12	7	17	12	12	13	18	16	26	15	23	



Protection de la personne

			2000	2013	2014	2015	2016	2017	2018	2019	2020	2021	2022	2023
Discrimination	Racisme et xénophobie	Acc.				1	1	2	1	1	1	1	1	
	Fondée sur son orientation sexuelle (homophobie)	Acc.			1				1					1
	Autre discrimination	Acc.				1								
		Sous-total			1	2	1	2	2	1	1	1	1	1
Négationnisme et révisionnisme	Révisionnisme	Acc.								1				
		Sous-total								1				
Protection de la vie privée		Acc.	3		2	1	2	2			3			
		Sous-total	3		2	1	2	2			3			
Caméras de surveillance		Acc.		1	2									1
		Sous-total		1	2									1
Droit à l'image		Acc.							1		2		1	2
		Sous-total							1		2		1	2
Interdiction temporaire de résidence		Acc.											1	
		Sous-total											1	
Autres		Acc.	2								2			
		Sous-total	2								2			
		Total	5	1	5	3	3	4	3	2	8	1	3	4



Poperinge

Infraction Lois spéciales

Hormones et dopage

		2000	2013	2014	2015	2016	2017	2018	2019	2020	2021	2022	2023
Détention	Acc.			2								1	
	Sous-total:			2								1	
Usage	Acc.											1	
	Sous-total:											1	
Non spécifié	Acc.										1		
	Sous-total:										1		
	Total:			2							1	2	

Sécurité privée

		2000	2013	2014	2015	2016	2017	2018	2019	2020	2021	2022	2023
Entreprises de gardiennage / de sécurité	Acc.		1	4		2						2	4
	Sous-total:		1	4		2						2	4
Milices privées	Acc.											1	
	Sous-total:											1	
	Total:		1	4		2						3	4

Protection de la jeunesse

		2000	2013	2014	2015	2016	2017	2018	2019	2020	2021	2022	2023
Législation sur l'obligation scolaire	Acc.		3	1		1	1			1			1
	Sous-total:		3	1		1	1			1			1
Législation sur les dancings	Acc.			1									
	Sous-total:			1									
Législation sur la protection de la jeunesse	Acc.	1	20	19	26	32	29	27	39	26	26	30	32
	Sous-total:	1	20	19	26	32	29	27	39	26	26	30	32
	Total:	1	23	21	26	33	30	27	39	27	26	30	33



Code pénal social

		2000	2013	2014	2015	2016	2017	2018	2019	2020	2021	2022	2023
Harcèlement au travail	Acc.						2	1			2	1	2
	Tent.								1				
	Sous-total:						2	1	1		2	1	2
Mise en danger du travailleur	Acc.										1	1	
	Sous-total:										1	1	
Rémunération et autres avantages patrimoniaux	Acc.		1										1
	Sous-total:		1										1
Travail illégal	Acc.		1										
	Sous-total:		1										
Fraude sociale aux cotisations (travail au noir)	Acc.			3	4	2	3	11		2		1	1
	Sous-total:			3	4	2	3	11		2		1	1
Documents sociaux	Acc.				2		1						
	Sous-total:				2		1						
Infr. contre foi publique en droit pénal social	Acc.					3				2	1		3
	Sous-total:					3				2	1		3
Escroquerie en droit pénal social	Acc.		1			1					2		
	Sous-total:		1			1					2		
Autres	Acc.					1		1			1	2	3
	Sous-total:					1		1			1	2	3
	Total:		3	3	6	7	6	13	1	4	7	5	10

Ivresse et alcool

		2000	2013	2014	2015	2016	2017	2018	2019	2020	2021	2022	2023
Ivresse publique	Acc.	11	11	8	13	15	16	20	18	13	16	12	26
	Sous-total:	11	11	8	13	15	16	20	18	13	16	12	26
	Total:	11	11	8	13	15	16	20	18	13	16	12	26



Registre de population

		2000	2013	2014	2015	2016	2017	2018	2019	2020	2021	2022	2023
	Acc.	8	21	15	17	3	9	23	29	23	26	28	52
	Sous-total:	8	21	15	17	3	9	23	29	23	26	28	52
	Total:	8	21	15	17	3	9	23	29	23	26	28	52

Carte d'identité

		2000	2013	2014	2015	2016	2017	2018	2019	2020	2021	2022	2023
Pas en possession	Acc.	2		2	1								
	Sous-total:	2		2	1								
Refus de présentation	Acc.						1	1			1		
	Sous-total:						1	1			1		
Endommagée	Acc.		1										1
	Sous-total:		1										1
Autres	Acc.	1				2	1						
	Sous-total:	1				2	1						
	Total:	3	1	2	1	2	2	1			1		1



Santé publique

		2000	2013	2014	2015	2016	2017	2018	2019	2020	2021	2022	2023
Politique de la santé	Acc.									2	2		2
	Tent.											2	
	Sous-total:									2	2	2	2
Publicité illicite en matière de tabac	Acc.		1										
	Tent.												
	Sous-total:		1										
Interdiction de fumer	Acc.		5	3	6					3		4	2
	Tent.							2					1
	Sous-total:		5	3	6			2		3		4	3
Législation médicaments	Acc.									1			
	Tent.												
	Sous-total:									1			
Denrées alimentaires	Acc.					1		1					4
	Tent.												
	Sous-total:					1		1					4
Refus ou négligence respect mesures	Acc.									77	67	3	
	Tent.										1	3	
	Sous-total:									77	68	6	
Autres	Acc.	1						1		106	1		
	Tent.												
	Sous-total:	1						1		106	1		
Total:		1	6	3	6	1	1	4	189	71	12	9	



Travail

		2000	2013	2014	2015	2016	2017	2018	2019	2020	2021	2022	2023
Règlement général protection du travail	Acc.						1						
	Sous-total:						1						
Commerce ambulant	Acc.		1		1			1					
	Sous-total:		1		1			1					
Protection professions libérales et intellec.	Acc.				1								
	Sous-total:				1								
Repos hebdomadaire obligatoire	Acc.									2			1
	Sous-total:									2			1
Autres	Acc.							1					
	Sous-total:							1					
	Total:		1		2		1	2		2			1

Protection des revenus publics

		2000	2013	2014	2015	2016	2017	2018	2019	2020	2021	2022	2023
Taxe de circulation / TMC	Acc.											1	
	Sous-total:											1	
Fraude fiscale - impôts sur le revenu	Acc.												1
	Sous-total:												1
Non spécifié	Acc.				1				1				
	Sous-total:				1				1				
	Total:				1				1			1	1

Législation économique

		2000	2013	2014	2015	2016	2017	2018	2019	2020	2021	2022	2023
Autres	Acc.									1	1		2
	Sous-total:									1	1		2
	Total:									1	1		2



Pratiques commerciales

		2000	2013	2014	2015	2016	2017	2018	2019	2020	2021	2022	2023
Pratiques du marché et protection du consommateur	Acc.												1
	Sous-total:												1
Registre de commerce	Acc.									1			
	Sous-total:									1			
	Total:									1			1

Code pénal militaire et milice

		2000	2013	2014	2015	2016	2017	2018	2019	2020	2021	2022	2023
Désertion	Acc.					1							
	Sous-total:					1							
	Total:					1							

Autres lois spéciales

		2000	2013	2014	2015	2016	2017	2018	2019	2020	2021	2022	2023
Transport	Acc.						1	5					4
	Sous-total:						1	5					4
Infr. dans le secteur audiovisuel	Acc.	1											
	Sous-total:	1											
Dégradation involontaire câbles télécommunication	Acc.			3	10	5	1	4	3	4	3	5	9
	Sous-total:			3	10	5	1	4	3	4	3	5	9
Infractions Loi police chemins de fer	Acc.						2		1	2	1	2	2
	Sous-total:						2		1	2	1	2	2
Autres	Acc.	2		1	3		2	1		1			
	Sous-total:	2		1	3		2	1		1			
	Total:	3		4	13	5	6	10	4	7	4	7	15

STATISTIQUES POLICIERES DE CRIMINALITE

LIEU DE PERPETRATION: COMMUNE

Poperinge

***ANNEXE III: DETAIL
FIGURES CRIMINELLES / PHENOMENES***



Poperinge

FC Vol moyen de transport

		2000	2013	2014	2015	2016	2017	2018	2019	2020	2021	2022	2023
Vol de voiture	Acc.	13	1	3	4	2	2	6		5	6	2	1
	Tent.	4	1	1	2	2	1	1	1				1
	Total	17	2	4	6	4	3	7	1	5	6	2	2
Vol de moto	Acc.		1	1					1				
	Tent.												
	Total		1	1					1				
Vol de vélomoteur	Acc.	21		1	1	2	2	1	1		1	4	4
	Tent.	1											
	Total	22		1	1	2	2	1	1		1	4	4
Vol de vélo	Acc.	87	53	45	48	54	58	40	40	20	31	23	25
	Tent.		1	1		1			1				
	Total	87	54	46	48	55	58	40	41	20	31	23	25



FC Cambriolage

		2000	2013	2014	2015	2016	2017	2018	2019	2020	2021	2022	2023
Cambriolage dans habitation	Acc.	10	26	22	14	15	21	31	20	9	13	9	13
	Tent.	6	10	6	6	9	12	6	8	5	9		7
	Total	16	36	28	20	24	33	37	28	14	22	9	20
Cambriolage ds entreprise ou commerce	Acc.	20	11	11	8	7	5	7		2	2	1	11
	Tent.	13	5	1	2	3	2	3	2	1	2	2	1
	Total	33	16	12	10	10	7	10	2	3	4	3	12
Cambriolage ds service public ou bâtiment administ	Acc.	4	2		2	5	5	7	2		1	6	4
	Tent.	4	2			3	4	5					2
	Total	8	4		2	8	9	12	2		1	6	6
Vol au béliier	Acc.		1										
	Total		1										
Cambriolage dans bâtiment (total)	Acc.	34	39	33	24	27	31	45	22	11	16	16	28
	Tent.	23	17	7	8	15	18	14	10	6	11	2	10
	Total	57	56	40	32	42	49	59	32	17	27	18	38

FC Vol autre

		2000	2013	2014	2015	2016	2017	2018	2019	2020	2021	2022	2023
Vol à main armée	Acc.		1	2				1			1		
	Tent.				1							1	
	Total		1	2	1			1			1	1	
Vol avec violence sans arme	Acc.	1	3	3	3	5	3	4	5	4	5	4	7
	Tent.	1	1	3		4		2	2		1		
	Total	2	4	6	3	9	3	6	7	4	6	4	7
Vol dans ou sur un véhicule	Acc.	14	17	28	19	11	13	15	14	13	15	9	8
	Tent.	3	1	4	5		6	3	2	4	5	4	1
	Total	17	18	32	24	11	19	18	16	17	20	13	9
Vol d'armes et explosifs	Acc.	1		1			1						1
	Total	1		1			1						1



FC Vol autre

		2000	2013	2014	2015	2016	2017	2018	2019	2020	2021	2022	2023
Arrachage de sac à main	Acc.		2										
	Total		2										
Vol à l'arraché	Acc.	1	2		1		1	4				2	1
	Total	1	2		1		1	4				2	1
Vol à la tire	Acc.	8	6	6	2	5	4	2	2			1	1
	Tent.							1					
	Total	8	6	6	2	5	4	3	2			1	1
Vol à l'étalage	Acc.	14	11	15	16	13	11	13	8	20	8	15	25
	Tent.	1		2	1				1			1	
	Total	15	11	17	17	13	11	13	9	20	8	16	25
Vol par ruse	Acc.	3	4	4	1	3		1	1			2	2
	Tent.			2								1	1
	Total	3	4	6	1	3		1	1			3	3
Vol de métaux	Acc.		5	3	2		2	5	1	2	2	1	1
	Total		5	3	2		2	5	1	2	2	1	1
Vol sur les chantiers	Acc.	5	5	4	5	2	1	2	1	3	8	2	
	Tent.										1		
	Total	5	5	4	5	2	1	2	1	3	9	2	
Home-invasion	Acc.							1					
	Total							1					
Vol d'animaux	Acc.				1		2	1	2	4			1
	Tent.								1				
	Total				1		2	1	3	4			1
Vol de cargaison	Acc.					1	2						
	Total					1	2						



Criminalité ICT

		2000	2013	2014	2015	2016	2017	2018	2019	2020	2021	2022	2023
Fraude de cartes de paiements	Acc.			2	1		4		3			2	2
	Total			2	1		4		3			2	2
Phishing	Acc.					1		1		4		1	9
	Tent.												1
Total						1		1		4		1	10
Ransomware	Acc.									1			
	Total									1			
Skimming	Acc.											1	
	Total											1	

FC Autre

		2000	2013	2014	2015	2016	2017	2018	2019	2020	2021	2022	2023
Violence contre les métiers d'intérêt général	Acc.	1	1			2	2	2		2	1	3	2
	Tent.	1											
Total		2	1			2	2	2		2	1	3	2
Graffiti	Acc.		1		1		7	6	5	4	6		4
	Total		1		1		7	6	5	4	6		4
Dégradation de voiture	Acc.	16	45	31	36	39	33	32	40	35	30	33	37
	Tent.				1	2							
Total		16	45	31	37	41	33	32	40	35	30	33	37
Rixe au couteau	Acc.		1							2			
	Tent.								1				
Total			1						1	2			

PH Violence intrafamiliale (VIF)

		2000	2013	2014	2015	2016	2017	2018	2019	2020	2021	2022	2023
VIF: physique, dans le couple	Acc.	5	22	20	13	20	24	40	25	25	23	21	23
	Tent.									1			1
Total		5	22	20	13	20	24	40	25	26	23	21	24



PH Violence intrafamiliale (VIF)

		2000	2013	2014	2015	2016	2017	2018	2019	2020	2021	2022	2023
VIF: physique, envers des descendants	Acc.		4	3	3	1	2	2	4	9	2		7
	Tent.					1							
	Total		4	3	3	2	2	2	4	9	2		7
VIF: physique, envers d'autres membres	Acc.	7	7	3		3	2	3		9	7	6	2
	Tent.												
	Total	7	7	3		3	2	3		9	7	6	2
VIF: sexuelle, dans le couple	Acc.								1	1		1	
	Tent.												
	Total								1	1		1	
VIF: sexuelle, envers des descendants	Acc.		1	2		3				1	1		
	Tent.												
	Total		1	2		3				1	1		
VIF: psychique, dans le couple	Acc.	11	18	31	24	14	33	36	39	39	22	25	25
	Tent.											1	
	Total	11	18	31	24	14	33	36	39	39	22	26	25
VIF: psychique, envers des descendants	Acc.			2				2		3	1		1
	Tent.												
	Total			2				2		3	1		1
VIF: psychique, envers d'autres membres	Acc.		1				2	2	2	1		3	2
	Tent.												
	Total		1				2	2	2	1		3	2
VIF: économique, dans le couple	Acc.		1	1	1			2	1	5	1	3	
	Tent.			1	1		1						
	Total		1	2	2		1	2	1	5	1	3	
VIF: économique, envers des descendants	Acc.	2					1						
	Tent.			1									
	Total	2		1			1						
VIF: économique, envers d'autres membres	Acc.	7	5	3	2	1	3	1	2	4	1	6	1
	Tent.			1									
	Total	7	5	4	2	1	3	1	2	4	1	6	1



PH Hormones et dopage

	2000	2013	2014	2015	2016	2017	2018	2019	2020	2021	2022	2023
Dopage humain Acc.			3								2	
Total			3								2	
Engraissement illégal Acc.										1	1	
Total										1	1	

PH Drogues

	2000	2013	2014	2015	2016	2017	2018	2019	2020	2021	2022	2023
Vente de cocaïne Acc.						1	1	1			2	
Total						1	1	1			2	
Vente de drogues synthétiques Acc.		1	2	1	1	5	2	1		1	2	3
Total		1	2	1	1	5	2	1		1	2	3
Production de cannabis (culture) Acc.		1	3		1	3		1	2		1	1
Total		1	3		1	3		1	2		1	1
Vente-traffic d'héroïne Acc.						2					1	
Total						2					1	

PH Trafic d'armes

	2000	2013	2014	2015	2016	2017	2018	2019	2020	2021	2022	2023
Commerce et production d'arme à feu et mun. Acc.			1		1	3	1		1			
Total			1		1	3	1		1			
Commerce et production d'arme non à feu Acc.											1	
Total											1	

PH Traite des êtres humains

	2000	2013	2014	2015	2016	2017	2018	2019	2020	2021	2022	2023
TEH - exploitation économique Acc.		1								2	1	
Total		1								2	1	

PH Violence dans l'espace public

	2000	2013	2014	2015	2016	2017	2018	2019	2020	2021	2022	2023
Violence physique (transport public) Acc.		1	1	1		2					2	



PH Violence dans l'espace public

		2000	2013	2014	2015	2016	2017	2018	2019	2020	2021	2022	2023
	Total		1	1	1		2					2	
Violence physique (voie publique)	Acc.	18	25	21	21	24	19	27	11	18	24	14	15
	Tent.	2		1			1			1			1
	Total	20	25	22	21	24	20	27	11	19	24	14	16
Violence physique (autre endroit public)	Acc.			1			1	2	3	1	1		
	Tent.	1											
	Total	1		1			1	2	3	1	1		
Violence physique (endroit accessible au public)	Acc.	19	8	12	12	14	15	10	7	11	7	16	17
	Tent.						1	1					
	Total	19	8	12	12	14	16	11	7	11	7	16	17
Violence sexuelle (transport public)	Acc.		1										
	Total		1										
Violence sexuelle (voie publique)	Acc.	1	2	4	1	4		2		6	4	1	3
	Tent.	1											
	Total	2	2	4	1	4		2		6	4	1	3
Violence sexuelle (autre endroit public)	Acc.		1			1					1		1
	Total		1			1					1		1
Violence sexuelle (endroit accessible au public)	Acc.	1			2	1		5	3	2		2	2
	Total	1			2	1		5	3	2		2	2
Violence psychique (transport public)	Acc.				1			1		1	3	1	1
	Total				1			1		1	3	1	1
Violence psychique (voie publique)	Acc.	9	21	15	13	19	16	8	8	15	7	8	21
	Tent.							1					
	Total	9	21	15	13	19	16	9	8	15	7	8	21
Violence psychique (autre endroit public)	Acc.			1		1	2			2			
	Total			1		1	2			2			



PH Violence dans l'espace public

		2000	2013	2014	2015	2016	2017	2018	2019	2020	2021	2022	2023
Violence psychique (endroit accessible au public)	Acc.	7	10	6	4	6	7	5	7	5	2	1	7
	Total	7	10	6	4	6	7	5	7	5	2	1	7
Vol à main armée (endroit accessible au public)	Acc.		1	2									
	Tent.				1							1	
	Total		1	2	1							1	
Vol avec violence sans arme (transport public)	Acc.		1								1		
	Total		1								1		
Vol avec violence sans arme (voie publique)	Acc.	1	1	2		3		3	1	2	1	1	
	Tent.		1	2		1							
	Total	1	2	4		4		3	1	2	1	1	
Vol avec violence sans arme (autre endroit public)	Acc.											1	
	Total											1	
Vol avec violence sans arme (endr. acces. au pub.)	Acc.		1		2		1		1	2			1
	Tent.	1		1					1				
	Total	1	1	1	2		1		2	2			1

PH Autre

		2000	2013	2014	2015	2016	2017	2018	2019	2020	2021	2022	2023
Terrorisme, extrémisme et radicalisme	Acc.												1
	Total												1
Cyberharcèlement	Acc.	3	11	8	11	13	21	6	20	11	11	13	8
	Total	3	11	8	11	13	21	6	20	11	11	13	8
Fraude à l'identité	Acc.		3	3	2	3	6	7	5	8	3	15	12
	Tent.		1		1			1	1				
	Total		4	3	3	3	6	8	6	8	3	15	12



STATISTIQUES POLICIERES DE CRIMINALITE

LIEU DE PERPETRATION: COMMUNE

Poperinge

***ANNEXE IV: FAITS ENREGISTRES
NON CRIMINELS***



Poperinge

Faits non criminels

Maladies / Décès / Disparition

	2000	2013	2014	2015	2016	2017	2018	2019	2020	2021	2022	2023
Suicide	9	6	13	10	10	11	8	6	8	7	6	1
Personne malade	1	10	20	20	14	25	23	22	24	29	21	12
Décès suspect		2	3	3	1	1	3	1	3		8	2
Décès naturel	1	1	5	4	1	1	4	2	1	1	2	2
Disparition (personne disparue)	4	6	8	11	8	8	10	9	5	10	4	5
Accident (sauf roulage)	1	1	8	4	6	10	7	2	5	3	5	4
Sécurité des travailleurs (accident du travail)												1
Total	16	26	57	52	40	56	55	42	46	50	46	27

Appels

	2000	2013	2014	2015	2016	2017	2018	2019	2020	2021	2022	2023
Appels	5	1	2	5		3	3	1	1			2
Total	5	1	2	5		3	3	1	1			2

Problèmes sociaux

	2000	2013	2014	2015	2016	2017	2018	2019	2020	2021	2022	2023
Différends familiaux	37	15	8	15	15	16	15	10	5	2	8	3
Différend (pas de coups)	16	6	4	8	9	2	6	3	7	3	5	2
Affaire civile	8	6	3	2	1	5	1	1	1	1		1
Protection de la jeunesse	10	5	4	2	3	6	6	1	8	3	11	2
Autres	9	4	4	6	9	8	4	12	6	5	7	6
Total	80	36	23	33	37	37	32	27	27	14	31	14



Catastrophes

	2000	2013	2014	2015	2016	2017	2018	2019	2020	2021	2022	2023
Fuite de gaz											1	
Affaissement			1									
Dégâts tempête	1		2	1	1		1		1		1	
Problèmes causés par l'eau		1	2	1	1		1					
Dégâts eau					2							
Total	1	1	5	2	4		2		1		2	

Ordre public

	2000	2013	2014	2015	2016	2017	2018	2019	2020	2021	2022	2023
Troubles	1	2	2	3	5	6	9	4	3	3	3	9
Autres							1			1		
Total	1	2	2	3	5	6	10	4	3	4	3	9

Agissements suspects

	2000	2013	2014	2015	2016	2017	2018	2019	2020	2021	2022	2023
	1	3	11	9	7	6	4	3	5	1	4	2
Total	1	3	11	9	7	6	4	3	5	1	4	2

Objets trouvés

	2000	2013	2014	2015	2016	2017	2018	2019	2020	2021	2022	2023
		1										
Total		1										



Objets perdus

	2000	2013	2014	2015	2016	2017	2018	2019	2020	2021	2022	2023
	54	230	236	231	210	243	244	251	210	169	153	165
Total	54	230	236	231	210	243	244	251	210	169	153	165

Autres non-infractions

	2000	2013	2014	2015	2016	2017	2018	2019	2020	2021	2022	2023
Ordonnance de capture		1	1	3	1							
Non-respect des conditions		7	3		7	5	6	5	6	3	1	3
Procès-verbal d'information	12	9	10	13	13	10	10	14	12	5	6	3
Notification		4	2	2	2	2		1	2	2	9	5
Dégradation involontaire câbles (non-télécom)		6	4	4	3	1		2	2	3		3
Demande signalement surveillance électronique											7	8
Fonction de contrôle armes					4	2	2	3	5	5	7	1
Autres non infractions	7											
Total	19	27	20	22	30	20	18	25	27	18	30	23