

STATISTIQUES POLICIERES DE CRIMINALITE

LIEU DE PERPETRATION: COMMUNE

Pittem

2000 - 2023

Police fédérale - DGRIDRIIBIPOL

STATISTIQUES POLICIERES DE CRIMINALITE

LIEU DE PERPETRATION: COMMUNE

Pittem

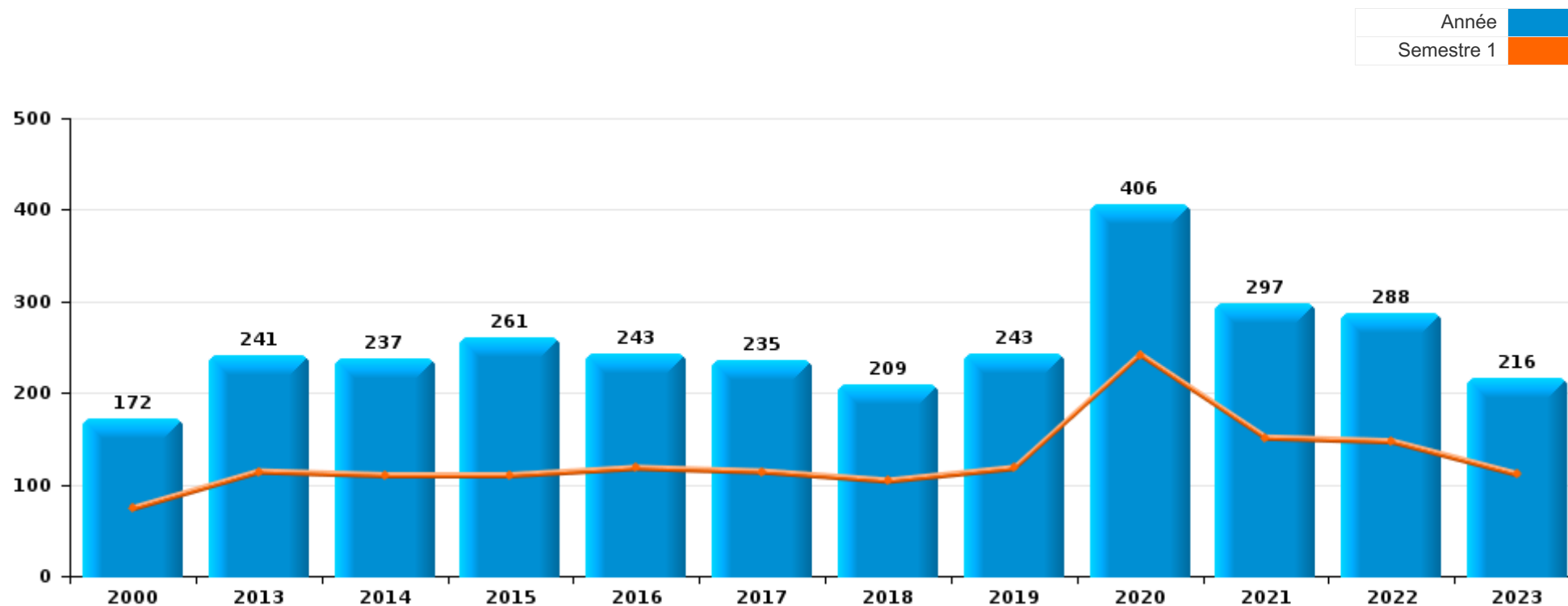
PARTIE I : INFRACTIONS JUDICIAIRES

CRIMINALITE ENREGISTREE COMMISE AU NIVEAU DE LA COMMUNE



Pittem

	2000	2013	2014	2015	2016	2017	2018	2019	2020	2021	2022	2023
Nombre total des délits	172	241	237	261	243	235	209	243	406	297	288	216





Pittem

	2000	2013	2014	2015	2016	2017	2018	2019	2020	2021	2022	2023
Vol et extorsion	89	93	78	76	77	56	39	56	55	49	79	53
Dégradation de la propriété	15	27	20	25	20	25	19	38	33	30	27	23
Infr. contre l'intégrité physique	16	25	22	18	22	24	17	22	26	19	24	14
Fraude	13	12	14	23	19	14	21	21	37	22	27	16
Environnement	2	9	25	18	18	31	22	22	10	19	14	9
Santé publique		1							156	37	2	
Infr. contre autres valeurs morales et sentiments	7	23	19	21	13	10	11	16	8	14	11	11
Criminalité informatique		3	7	7	9	14	9	14	16	23	35	25
Infr. contre la sécurité publique	8	8	11	15	10	9	11	7	8	7	8	14
Drogues	6	7	11	8	10	9	11	9	9	12	13	3
Registre de population		13	3	8	9	4	20	5	7	8	9	9
Infr. contre la famille	5	7	8	3	7	7	3	4	8	10	10	11
Protection de la jeunesse		2	2	4	2	7	9	3	5	11	3	10
Infr. contre les moeurs		2	1	6	3	4		5	7	5	4	7
Législation sur les étrangers	4		1	5	6	3		3	4	8	1	1
Autres lois spéciales				4	8	4	2	2	2	6	5	2
Ivresse et alcool			1	1	2	3	2	3	8	6	5	3
Armes et explosifs	1	1	1	7	1	3	3	1	3	2	4	
Infr. contre l'autorité publique	1	1	4		2	2	3	2	1	2	3	
Infr. contre la foi publique	2		1	3	3	3	2	2	1	1	1	1
Protection de la personne		3	2	3		1	1	1		3		1
Code pénal social		2			1	1		3			1	3
Travail	1		2	2		1				2	1	
Protection des revenus publics		1	1				2	3				
Carte d'identité			2		1		1					
Législation économique				2				1			1	
Contravention Code pénal	2											
Infr. contre la liberté individuelle							1			1		
Infr. relative au statut juridique de l'enfant		1		1								
Marchand de sommeil									2			
Pratiques commerciales			1	1								
Sous-total	172	241	237	261	243	235	209	243	406	297	288	216
Contravention règlement policier local						5	8	8	13	5	24	9
Sous-total						5	8	8	13	5	24	9
Total	172	241	237	261	243	240	217	251	419	302	312	225

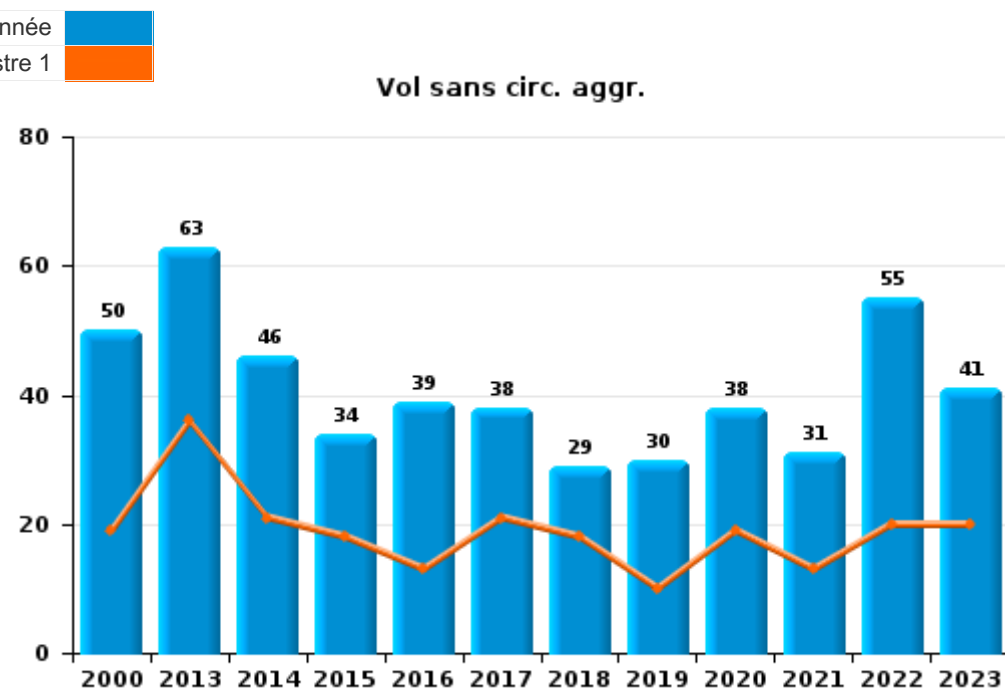
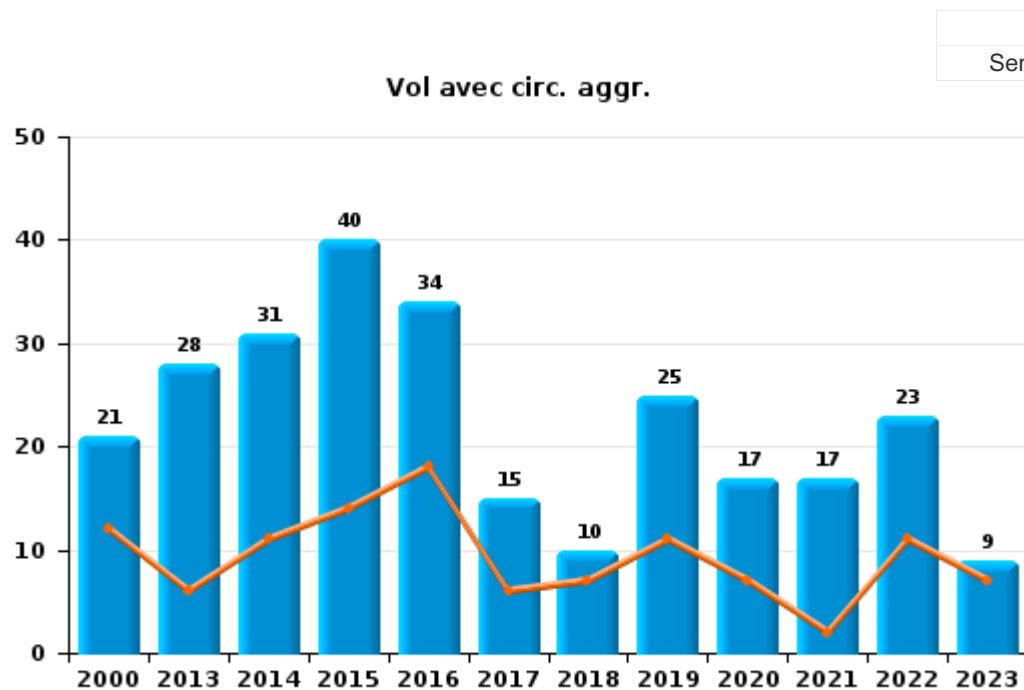
FPF/DGR/DRI/BIPOL - Statistiques policières de criminalité (date de clôture: 19/04/2024)
 Les données pour les années 2001 jusqu'à 2012 ne sont plus publiées mais restent disponibles sur demande auprès du service BIPOL.



I.1. Catégorie des infractions : Vol et extorsion (top 5 des infractions au niveau national 2023)

Pittem

	2000	2013	2014	2015	2016	2017	2018	2019	2020	2021	2022	2023
Vol sans circ. aggr.	50	63	46	34	39	38	29	30	38	31	55	41
Vol avec circ. aggr.	21	28	31	40	34	15	10	25	17	17	23	9
Extorsion		2	1	2	4	3		1		1	1	3
Vol non spécifié	17											
Autres	1											
Total	89	93	78	76	77	56	39	56	55	49	79	53





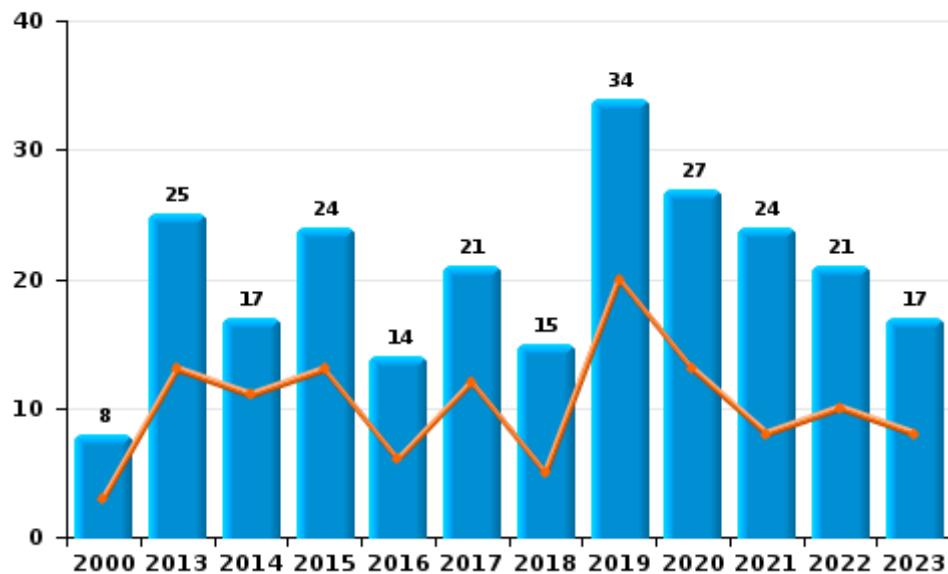
I.2. Catégorie des infractions : Dégradation de la propriété (top 5 des infractions au niveau national 2023)

Pittem

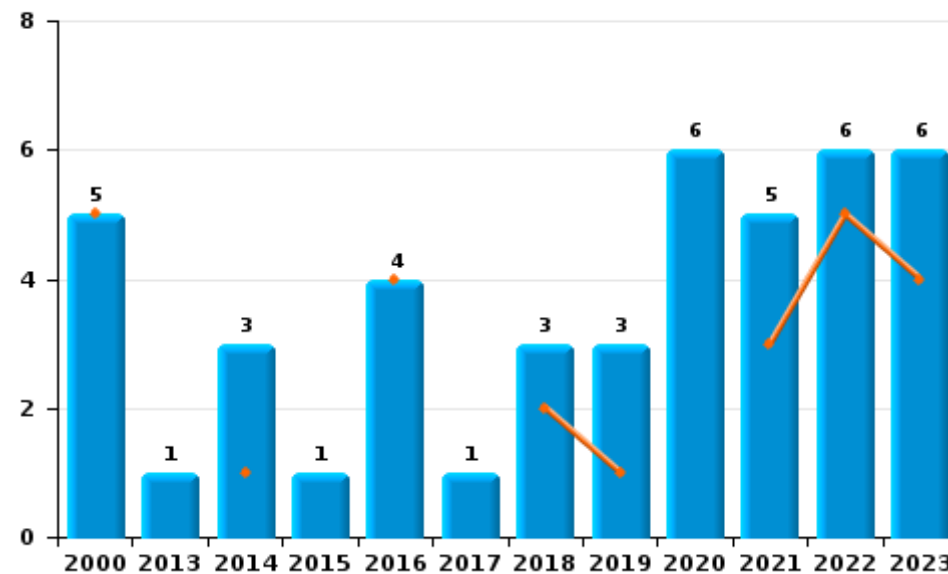
	2000	2013	2014	2015	2016	2017	2018	2019	2020	2021	2022	2023
Vandalisme	8	25	17	24	14	21	15	34	27	24	21	17
Incendie involontaire	4		3	1	1	1	1	2	4	3	3	5
Incendie volontaire	1	1			3		2	1	2	2	3	1
Destruction, dénaturation, dégradation	2	1			2	3	1	1		1		
Total	15	27	20	25	20	25	19	38	33	30	27	23



Vandalisme



Incendie

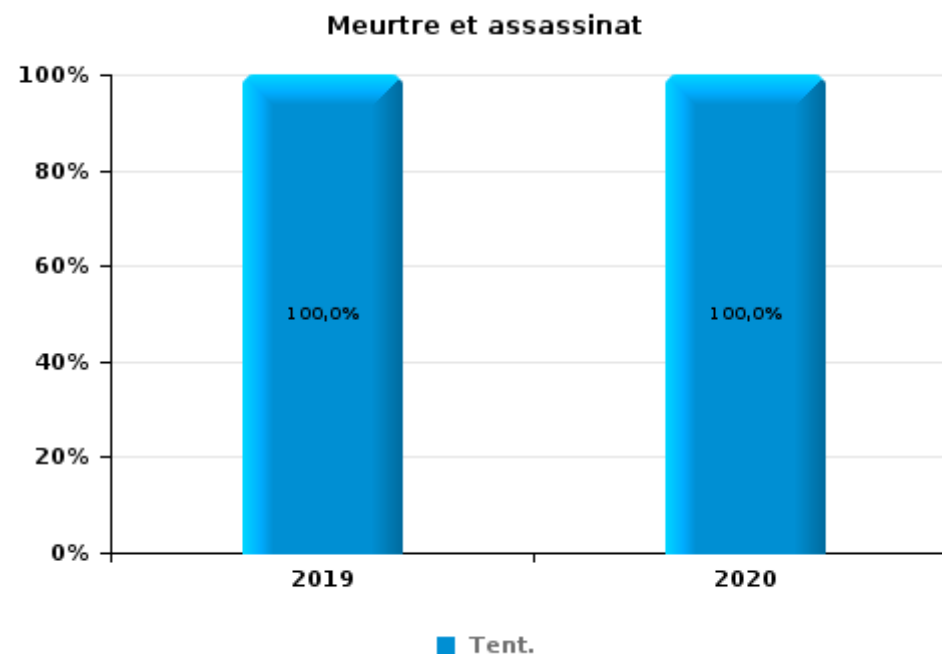
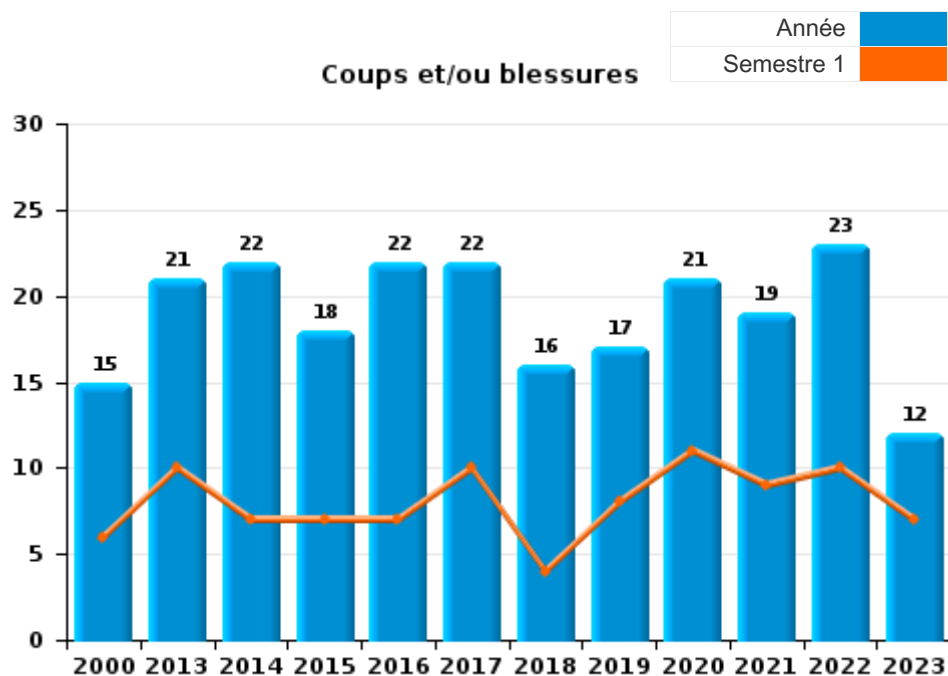




I.3. Catégorie des infractions : Infr. contre l'intégrité physique (top 5 des infractions au niveau national 2023)

Pittem

	2000	2013	2014	2015	2016	2017	2018	2019	2020	2021	2022	2023
Coups et/ou blessures	15	21	22	18	22	22	16	17	21	19	23	12
Autres	1	4				2	1	3	2		1	2
Meurtre et assassinat								2	3			
Total	16	25	22	18	22	24	17	22	26	19	24	14





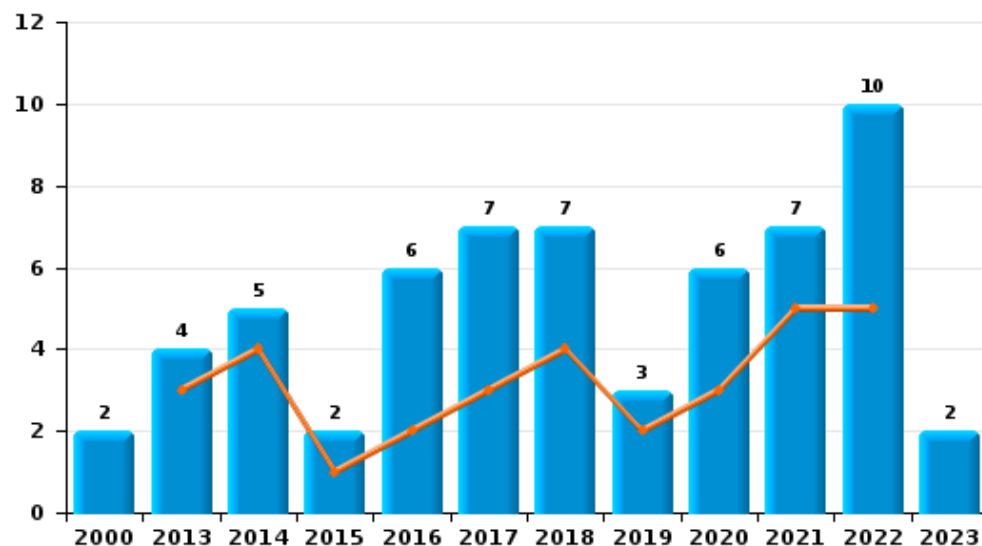
I.4. Catégorie des infractions : Drogues (top 5 des infractions au niveau national 2023)

Pittem

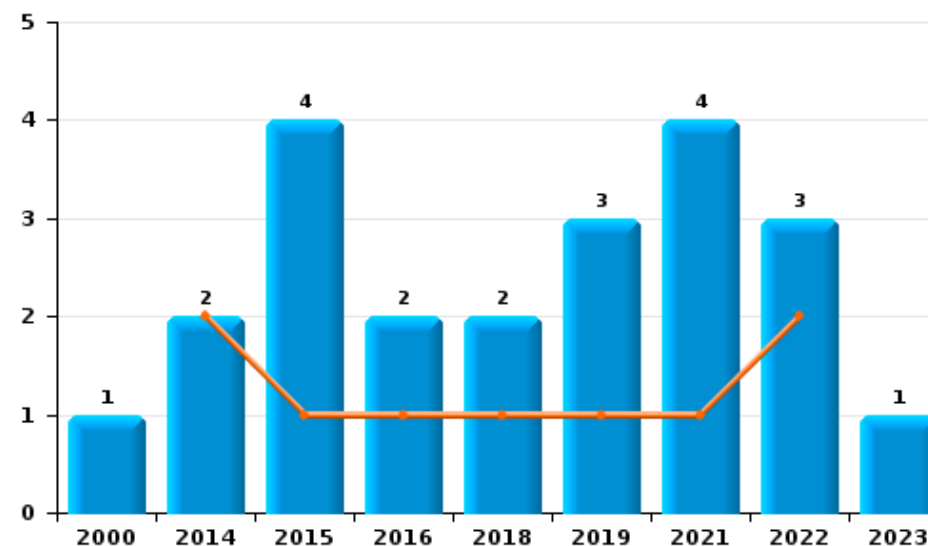
	2000	2013	2014	2015	2016	2017	2018	2019	2020	2021	2022	2023
Détention	2	4	5	2	6	7	7	3	6	7	10	2
Commerce	1		2	4	2		2	3		4	3	1
Fabrication		1	3	1		1		2	2	1		
Autres		1	1		2	1	1					
Usage	1	1		1				1	1			
Importation et exportation	2						1					
Total	6	7	11	8	10	9	11	9	9	12	13	3



Détention



Commerce





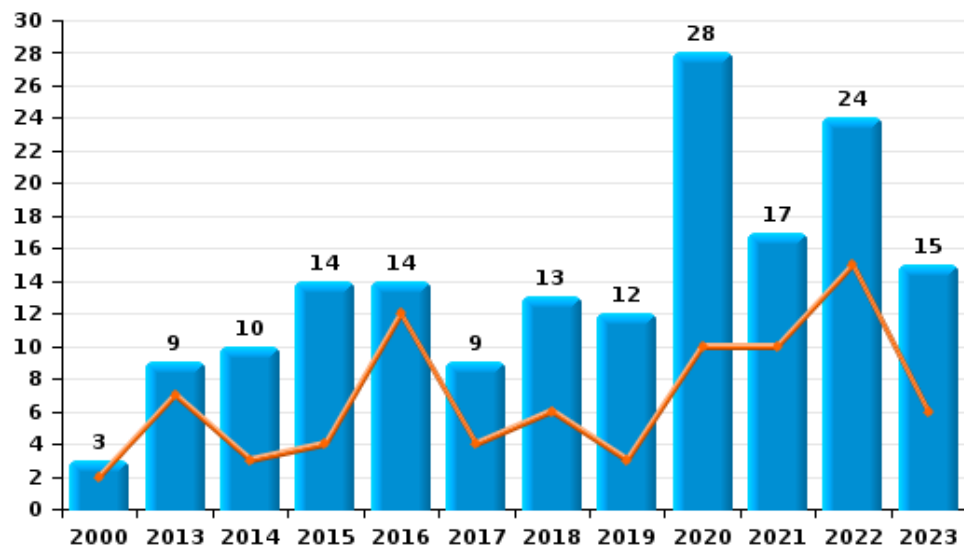
I.5. Catégorie des infractions : Fraude (top 5 des infractions au niveau national 2023)

Pittem

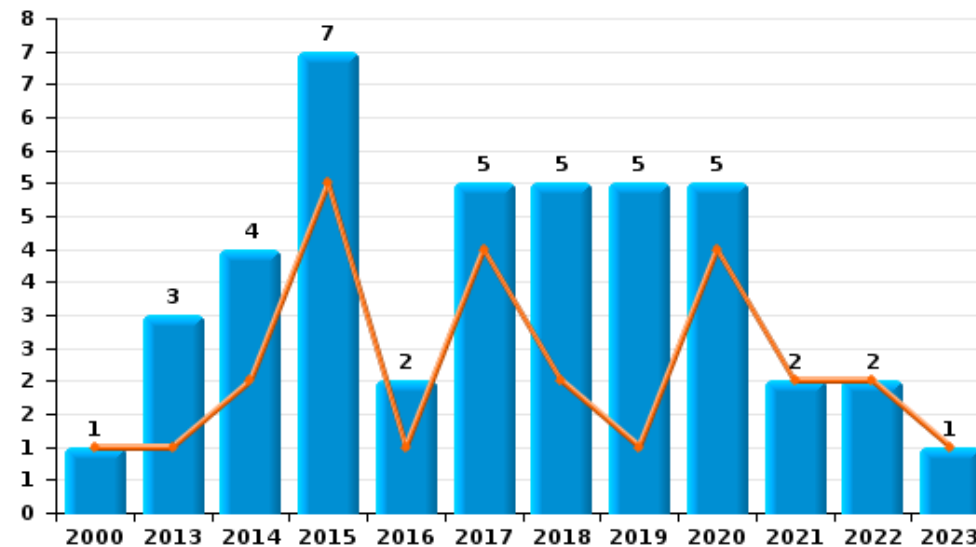
	2000	2013	2014	2015	2016	2017	2018	2019	2020	2021	2022	2023
Escroquerie	3	9	10	14	14	9	13	12	28	17	24	15
Abus de confiance et infr. apparentées	1	3	4	7	2	5	5	5	5	2	2	1
Détournement et destruction frauduleuse	2				3			3	1	2		
Fraudes: Autres	2			1			1		3	1	1	
Grivèlerie	3							1				
Recel	2						2					
Infr. liées à l'insolvabilité				1								
Total	13	12	14	23	19	14	21	21	37	22	27	16



Escroquerie



Abus de confiance et infr. apparentées



STATISTIQUES POLICIERES DE CRIMINALITE

LIEU DE PERPETRATION: COMMUNE

Pittem

PARTIE II : FIGURES CRIMINELLES / PHENOMENES



Pittem

FC Vol moyen de transport

	2000	2013	2014	2015	2016	2017	2018	2019	2020	2021	2022	2023
Vol de voiture	5	2	1	2	4	1		2	1		2	
Vol dans les garages	1				1				1			
Vol de vélomoteur	4	1		1	2				1		2	
Vol de vélo	17	9	6	6	6	2	3	5	5	1	7	4

FC Cambriolage

	2000	2013	2014	2015	2016	2017	2018	2019	2020	2021	2022	2023
Cambriolage dans habitation	22	8	17	18	22	6	6	11	6	8	7	3
Cambriolage ds entreprise ou commerce	9	12	4	13	2	2	3	8	2	2	2	
Cambriolage ds service public ou bâtiment administ			1	2	4		1	1			3	1
Cambriolage dans bâtiment (total)	31	20	22	31	28	8	9	20	8	10	12	4

FC Vol autre

	2000	2013	2014	2015	2016	2017	2018	2019	2020	2021	2022	2023
Vol à main armée										1		2
Vol avec violence sans arme		5	1	2	4			3			2	3
Vol dans ou sur un véhicule	10	8	8	4	5	2	1	4	7	7	9	2
Vol d'armes et explosifs		4										
Vol à l'arraché	1					1						
Vol à la tire		1		1							1	
Vol à l'étalage	1	5	9	2	1	9	1	6	8	9	26	25
Vol par ruse		2	2		2			3	1		1	1
Vol de métaux		2	2	1		2		1			1	
Vol sur les chantiers		2	1	1			1			3		1
Vol d'animaux		1				1	1				1	
Vol de cargaison							1					



Criminalité ICT

	2000	2013	2014	2015	2016	2017	2018	2019	2020	2021	2022	2023
Fraude de cartes de paiements			1		1			1	1		2	1
Phishing			1			1	3	4	8	13	16	13
Ransomware						1						
Shouldersurfing									1			1

FC Autre

	2000	2013	2014	2015	2016	2017	2018	2019	2020	2021	2022	2023
Violence contre les métiers d'intérêt général		1		1					1		1	
Viol collectif										1		
Graffiti							1	2		1	5	1
Dégradation de voiture	1	15	6	10	8	10	9	11	16	10	3	5
Rixe au couteau						2			2	1		

PH Violence intrafamiliale (VIF)

	2000	2013	2014	2015	2016	2017	2018	2019	2020	2021	2022	2023
VIF: physique, dans le couple		8	4	7	9	7	5	8	11	9	8	2
VIF: physique, envers des descendants		2	1	1	1	1	1		1			
VIF: physique, envers d'autres membres	4		2	1	2	2	1		1			
VIF: sexuelle, envers des descendants								1	1			
VIF: psychique, dans le couple	2	8	10	4	6	7	5	3	5	11	9	13
VIF: psychique, envers d'autres membres						1						
VIF: économique, dans le couple		1					1			1		2
VIF: économique, envers d'autres membres	3				2	2		2	3	1	1	



PH Drogues

	2000	2013	2014	2015	2016	2017	2018	2019	2020	2021	2022	2023
Vente de cocaïne				1	1			1		3	2	
Vente de drogues synthétiques			2	3	2		1			2	1	1
Production de cannabis (culture)		1	1	1		1		2	2	1		
Vente-traffic d héroïne								1				

PH Traite des êtres humains

	2000	2013	2014	2015	2016	2017	2018	2019	2020	2021	2022	2023
TEH - exploitation sexuelle									2			

PH Violence dans l'espace public

	2000	2013	2014	2015	2016	2017	2018	2019	2020	2021	2022	2023
Violence physique (transport public)						1					1	
Violence physique (voie publique)	2	5	9	4	4	2	1	5	4	6	9	5
Violence physique (autre endroit public)				1		1						
Violence physique (endroit accessible au public)	5	8	3	2	2	5	5	4	3	1	2	2
Violence sexuelle (autre endroit public)									1			
Violence sexuelle (endroit accessible au public)				1	1			1	2		2	2
Violence psychique (voie publique)	2	4	5	2	3	4	3	10	3	2	2	6
Violence psychique (autre endroit public)							2		1			
Violence psychique (endroit accessible au public)	1	4	4	5	4	2	3	1	2	2	3	2
Vol à main armée (endroit accessible au public)												1
Vol avec violence sans arme (voie publique)		1			1			1				
Vol avec violence sans arme (endr. acces. au pub.)		3	1					1			1	



PH Autre

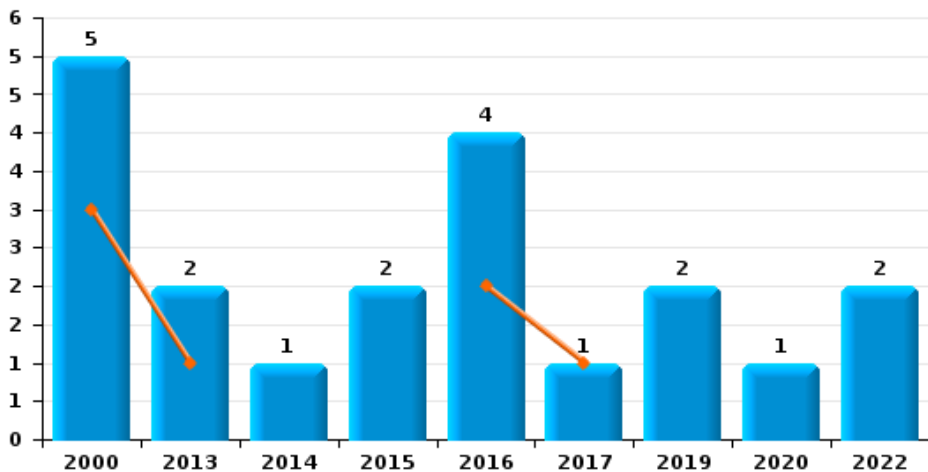
	2000	2013	2014	2015	2016	2017	2018	2019	2020	2021	2022	2023
Faux policiers		1										
Terrorisme, extrémisme et radicalisme										1		
Cyberharcèlement	1	12	14	12	13	5	8	6	2	5	10	5
Fraude à l'identité	2			1	5	1	2	3	4		4	2



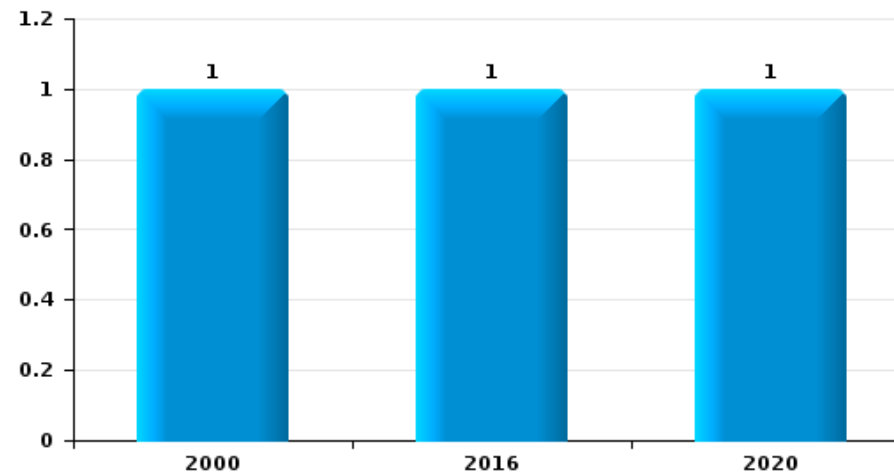
Pittem

Année	■
Semestre 1	■

Vol de voiture



Vol dans les garages

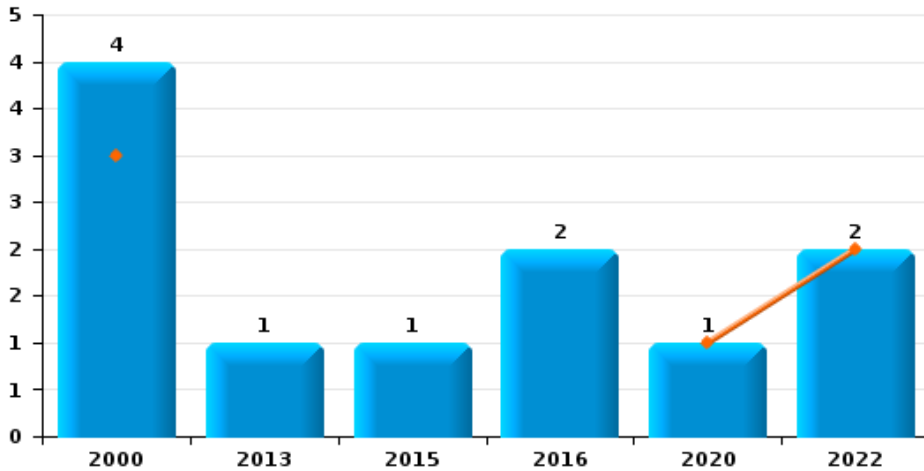




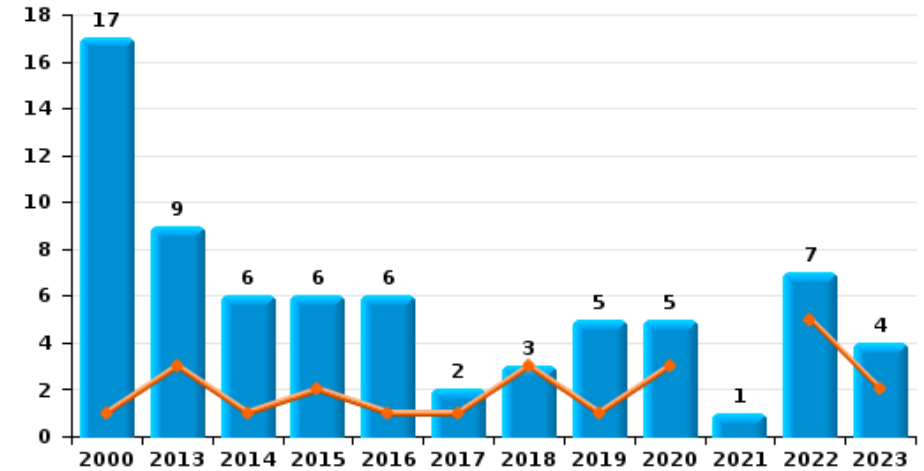
Pittem

Année	■
Semestre 1	■

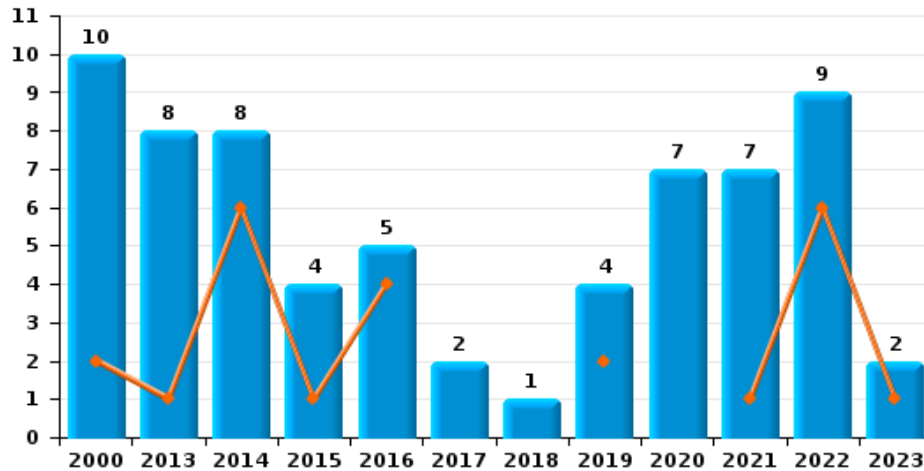
Vol de vélomoteur



Vol de vélo

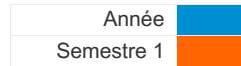


Vol dans ou sur un véhicule

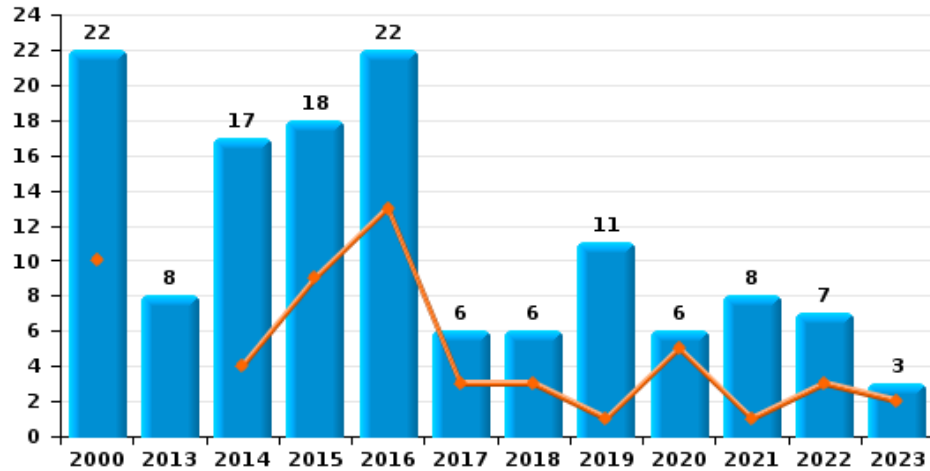




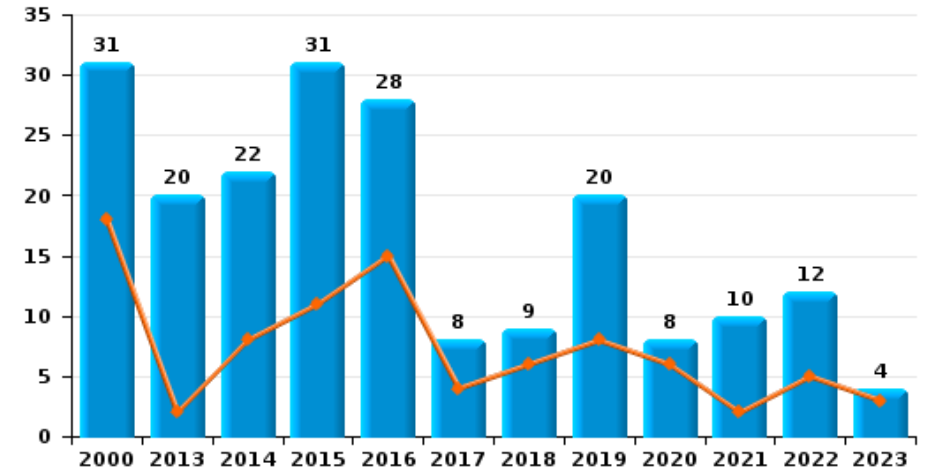
Pittem



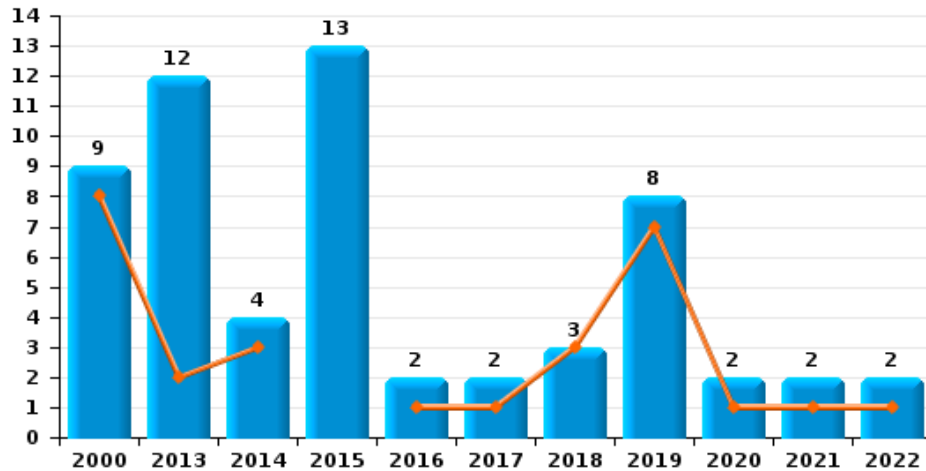
Cambrilage dans habitation



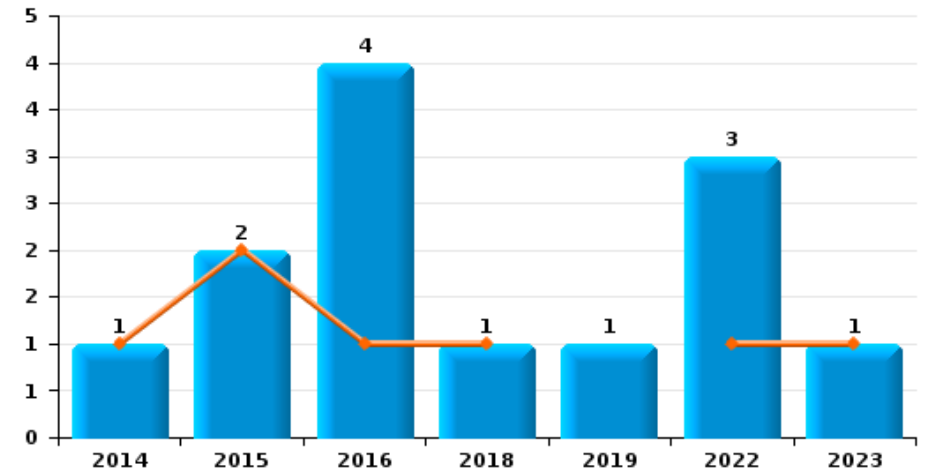
Cambrilage dans bâtiment (total)



Cambrilage ds entreprise ou commerce



Cambrilage ds service public ou bâtiment administratif

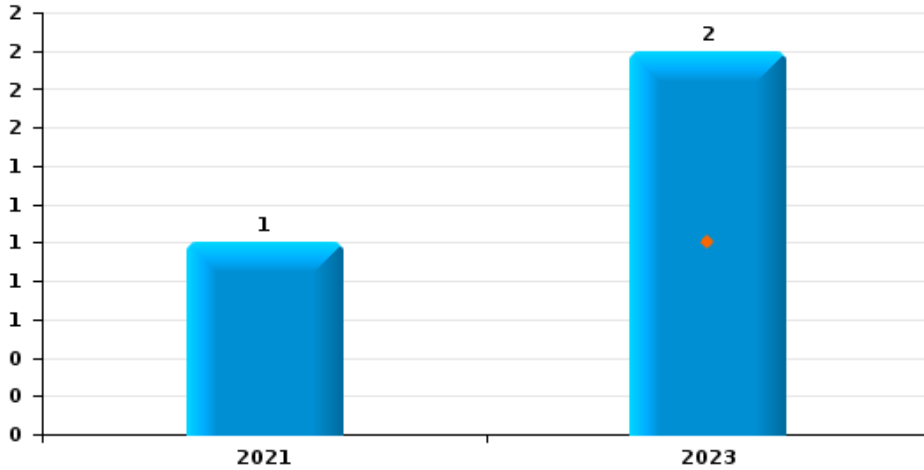




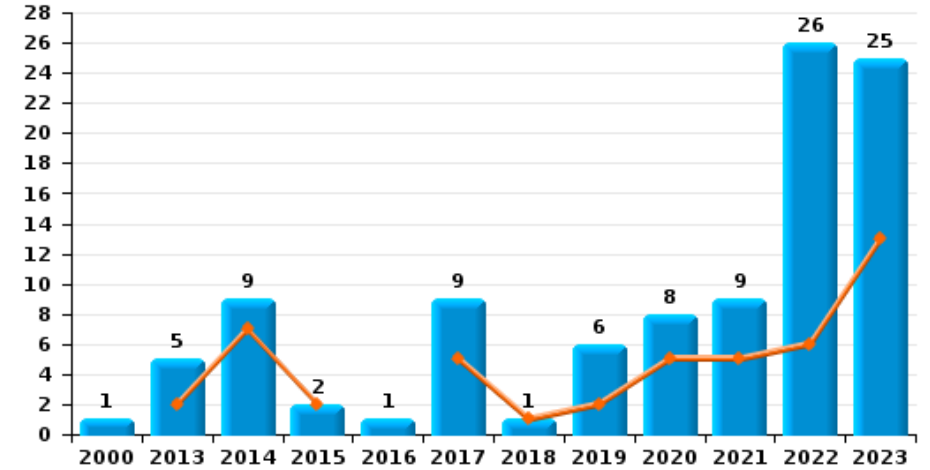
Pittem

Année	■
Semestre 1	■

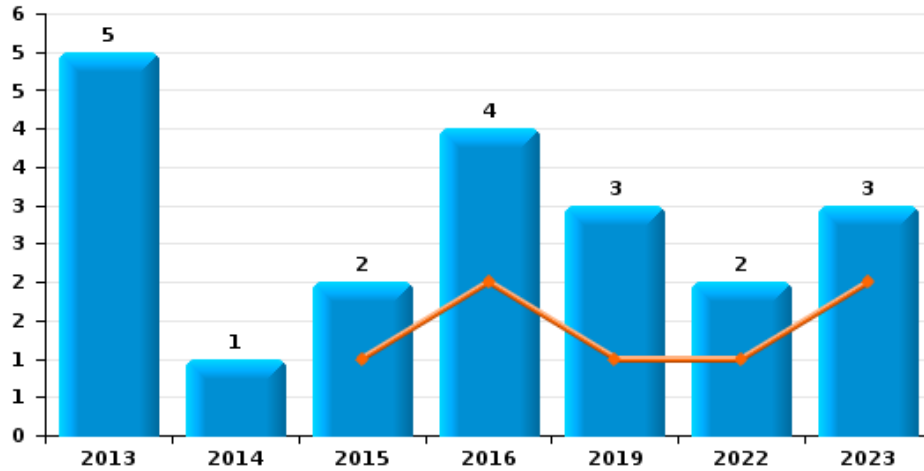
Vol à main armée



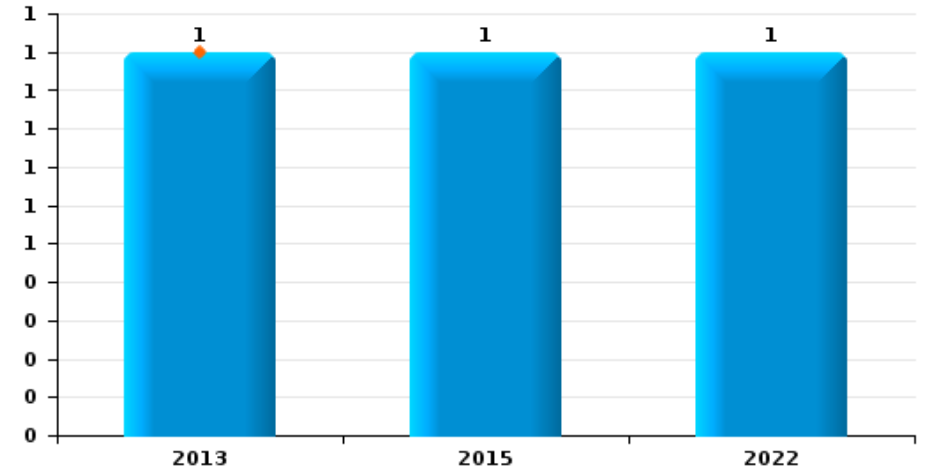
Vol à l'étalage



Vol avec violence sans arme



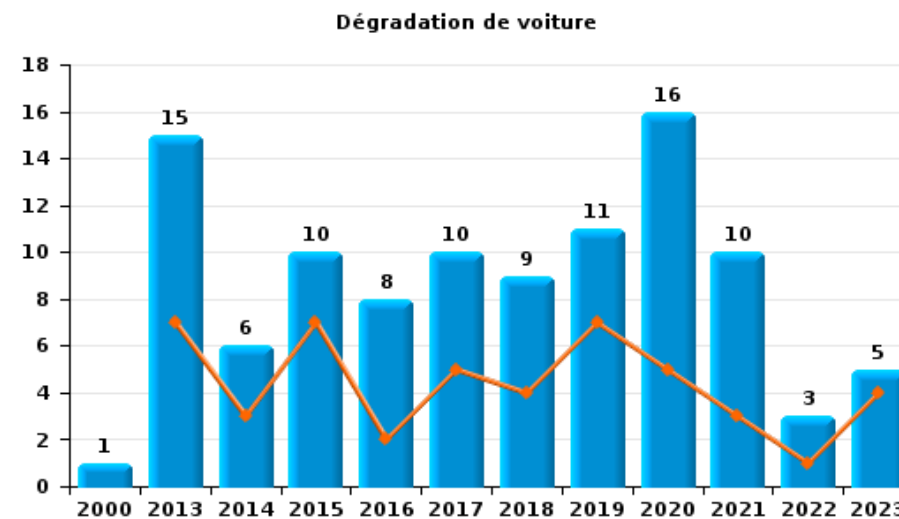
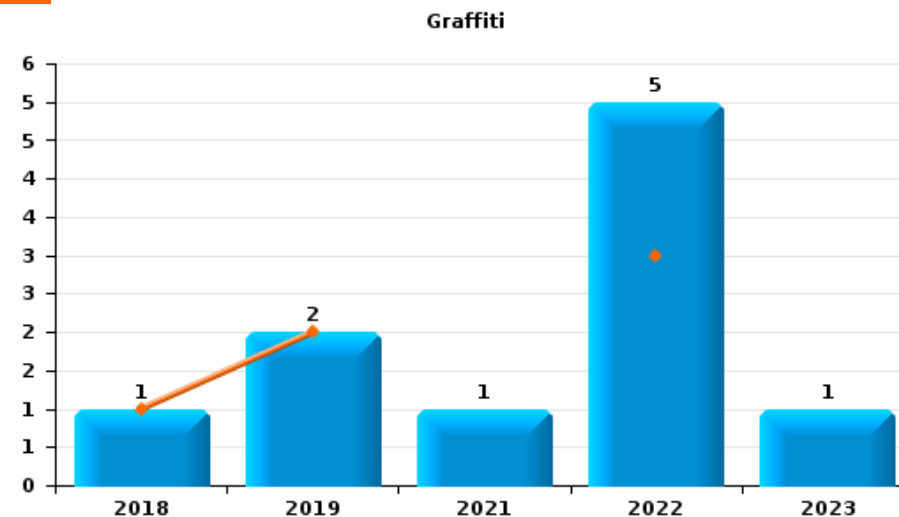
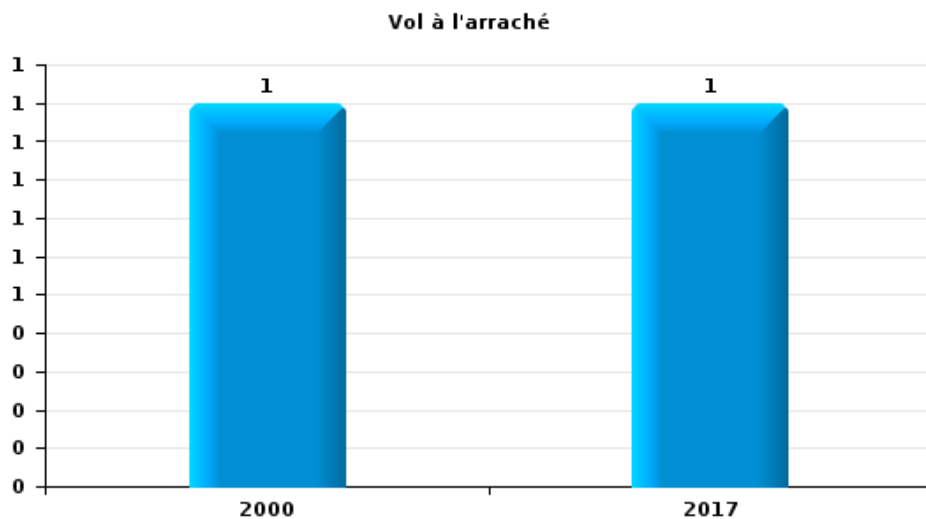
Vol à la tire





Pittem

Année	■
Semestre 1	■





Pittem

FC Vol moyen de transport

		2000	2013	2014	2015	2016	2017	2018	2019	2020	2021	2022	2023
Vol de voiture	Sem 1	3	1			2	1						
	Sem 2	2	1	1	2	2			2	1		2	
	Total	5	2	1	2	4	1		2	1		2	
Vol dans les garages	Sem 2	1				1				1			
	Total	1				1				1			
Vol de vélomoteur	Sem 1	3								1		2	
	Sem 2	1	1		1	2							
	Total	4	1		1	2				1		2	
Vol de vélo	Sem 1	1	3	1	2	1	1	3	1	3		5	2
	Sem 2	16	6	5	4	5	1		4	2	1	2	2
	Total	17	9	6	6	6	2	3	5	5	1	7	4



FC Cambriolage

		2000	2013	2014	2015	2016	2017	2018	2019	2020	2021	2022	2023
Cambriolage dans habitation	Sem 1	10		4	9	13	3	3	1	5	1	3	2
	Sem 2	12	8	13	9	9	3	3	10	1	7	4	1
	Total	22	8	17	18	22	6	6	11	6	8	7	3
Cambriolage ds entreprise ou commerce	Sem 1	8	2	3		1	1	3	7	1	1	1	
	Sem 2	1	10	1	13	1	1		1	1	1	1	
	Total	9	12	4	13	2	2	3	8	2	2	2	
Cambriolage ds service public ou bâtiment administ	Sem 1			1	2	1		1				1	1
	Sem 2					3			1			2	
	Total			1	2	4		1	1			3	1
Cambriolage dans bâtiment (total)	Sem 1	18	2	8	11	15	4	6	8	6	2	5	3
	Sem 2	13	18	14	20	13	4	3	12	2	8	7	1
	Total	31	20	22	31	28	8	9	20	8	10	12	4



FC Vol autre

		2000	2013	2014	2015	2016	2017	2018	2019	2020	2021	2022	2023
Vol à main armée	Sem 1												1
	Sem 2										1		1
	Total										1		2
Vol avec violence sans arme	Sem 1				1	2			1			1	2
	Sem 2		5	1	1	2			2			1	1
	Total		5	1	2	4			3			2	3
Vol dans ou sur un véhicule	Sem 1	2	1	6	1	4			2		1	6	1
	Sem 2	8	7	2	3	1	2	1	2	7	6	3	1
	Total	10	8	8	4	5	2	1	4	7	7	9	2
Vol d'armes et explosifs	Sem 1		1										
	Sem 2		3										
	Total		4										
Vol à l'arraché	Sem 2	1					1						
	Total	1					1						
Vol à la tire	Sem 1		1										
	Sem 2				1							1	
	Total		1		1							1	
Vol à l'étagage	Sem 1		2	7	2		5	1	2	5	5	6	13
	Sem 2	1	3	2		1	4		4	3	4	20	12
	Total	1	5	9	2	1	9	1	6	8	9	26	25
Vol par ruse	Sem 1		1			1			2				
	Sem 2		1	2		1			1	1		1	1
	Total		2	2		2			3	1		1	1
Vol de métaux	Sem 1			1	1		2		1				
	Sem 2		2	1								1	
	Total		2	2	1		2		1			1	



FC Vol autre

		2000	2013	2014	2015	2016	2017	2018	2019	2020	2021	2022	2023
Vol sur les chantiers	Sem 1		2		1						2		1
	Sem 2			1				1			1		
Total			2	1	1			1			3		1
Vol d'animaux	Sem 1		1									1	
	Sem 2						1	1					
Total			1				1	1				1	
Vol de cargaison	Sem 2							1					
	Total							1					



Criminalité ICT

		2000	2013	2014	2015	2016	2017	2018	2019	2020	2021	2022	2023
Fraude de cartes de paiements	Sem 1								1				1
	Sem 2			1		1				1		2	
	Total			1		1			1	1		2	1
Phishing	Sem 1			1				1	1	5	5	10	9
	Sem 2						1	2	3	3	8	6	4
	Total			1			1	3	4	8	13	16	13
Ransomware	Sem 1						1						
	Total						1						
Shouldersurfing	Sem 1												1
	Sem 2									1			
	Total									1			1



FC Autre

		2000	2013	2014	2015	2016	2017	2018	2019	2020	2021	2022	2023
Violence contre les métiers d'intérêt général	Sem 1		1							1			
	Sem 2				1							1	
	Total		1		1					1		1	
Viol collectif	Sem 2										1		
	Total										1		
Graffiti	Sem 1							1	2			3	
	Sem 2										1	2	1
	Total							1	2		1	5	1
Dégradation de voiture	Sem 1		7	3	7	2	5	4	7	5	3	1	4
	Sem 2	1	8	3	3	6	5	5	4	11	7	2	1
	Total	1	15	6	10	8	10	9	11	16	10	3	5
Rixe au couteau	Sem 1					2							
	Sem 2								2	1			
	Total					2			2	1			



PH Violence intrafamiliale (VIF)

		2000	2013	2014	2015	2016	2017	2018	2019	2020	2021	2022	2023
VIF: physique, dans le couple	Sem 1		5	1	2	3	4	3	3	3	6	3	1
	Sem 2		3	3	5	6	3	2	5	8	3	5	1
Total			8	4	7	9	7	5	8	11	9	8	2
VIF: physique, envers des descendants	Sem 1		1		1					1			
	Sem 2		1	1		1	1	1					
Total			2	1	1	1	1	1		1			
VIF: physique, envers d'autres membres	Sem 1			1	1	2				1			
	Sem 2	4		1			2	1					
Total		4		2	1	2	2	1		1			
VIF: sexuelle, envers des descendants	Sem 1								1	1			
	Sem 2												
Total									1	1			
VIF: psychique, dans le couple	Sem 1	1	5	8	3	5	6		1	5	6	4	8
	Sem 2	1	3	2	1	1	1	5	2		5	5	5
Total		2	8	10	4	6	7	5	3	5	11	9	13
VIF: psychique, envers d'autres membres	Sem 1						1						
	Sem 2												
Total							1						
VIF: économique, dans le couple	Sem 1							1					2
	Sem 2		1								1		
Total			1					1			1		2
VIF: économique, envers d'autres membres	Sem 1				1	2			1	2		1	
	Sem 2	3			1			1	1	1			
Total		3			2	2		2	3	3	1	1	



PH Drogues

		2000	2013	2014	2015	2016	2017	2018	2019	2020	2021	2022	2023
Vente de cocaïne	Sem 1				1	1			1		1	2	
	Sem 2										2		
	Total				1	1			1		3	2	
Vente de drogues synthétiques	Sem 1			2	1	1					1		
	Sem 2				2	1		1			1	1	1
	Total			2	3	2		1			2	1	1
Production de cannabis (culture)	Sem 1		1	1			1		1	2			
	Sem 2				1				1		1		
	Total		1	1	1		1		2	2	1		
Vente-traffic d héroïne	Sem 1								1				
	Total								1				



PH Traite des êtres humains

		2000	2013	2014	2015	2016	2017	2018	2019	2020	2021	2022	2023
TEH - exploitation sexuelle	Sem 1									2			
	Total									2			



PH Violence dans l'espace public

		2000	2013	2014	2015	2016	2017	2018	2019	2020	2021	2022	2023
Violence physique (transport public)	Sem 2						1					1	
	Total						1					1	
Violence physique (voie publique)	Sem 1		3	2	1	1		1	4	3		7	3
	Sem 2	2	2	7	3	3	2		1	1	6	2	2
Total	2		5	9	4	4	2	1	5	4	6	9	5
Violence physique (autre endroit public)	Sem 1						1						
	Sem 2				1								
Total					1		1						
Violence physique (endroit accessible au public)	Sem 1	2	3	1	1	1	3		1	1			1
	Sem 2	3	5	2	1	1	2	5	3	2	1	2	1
Total	5		8	3	2	2	5	5	4	3	1	2	2
Violence sexuelle (autre endroit public)	Sem 2									1			
	Total									1			
Violence sexuelle (endroit accessible au public)	Sem 1					1				2			1
	Sem 2			1				1				2	1
Total				1	1			1	2		2	2	2
Violence psychique (voie publique)	Sem 1		1	2	2	2		3	4	2	1	1	3
	Sem 2	2	3	3		1	4		6	1	1	1	3
Total	2		4	5	2	3	4	3	10	3	2	2	6
Violence psychique (autre endroit public)	Sem 1							1		1			
	Sem 2							1					
Total								2		1			
Violence psychique (endroit accessible au public)	Sem 1		2	2	2		1				1	2	
	Sem 2	1	2	2	3	4	1	3	1	2	1	1	2
Total	1		4	4	5	4	2	3	1	2	2	3	2



PH Violence dans l'espace public

		2000	2013	2014	2015	2016	2017	2018	2019	2020	2021	2022	2023
Vol à main armée (endroit accessible au public)	Sem 2												1
	Total												1
Vol avec violence sans arme (voie publique)	Sem 2		1			1			1				
	Total		1			1			1				
Vol avec violence sans arme (endr. acces. au pub.)	Sem 1								1			1	
	Sem 2		3	1									
	Total		3	1					1			1	



PH Autre

		2000	2013	2014	2015	2016	2017	2018	2019	2020	2021	2022	2023
Faux policiers	Sem 1		1										
	Total		1										
Terrorisme, extrémisme et radicalisme	Sem 1										1		
	Total										1		
Cyberharcèlement	Sem 1		5	7	2	5	2	3	1	1	2	6	2
	Sem 2	1	7	7	10	8	3	5	5	1	3	4	3
	Total	1	12	14	12	13	5	8	6	2	5	10	5
Fraude à l'identité	Sem 1	1				5	1	2	1	1		2	
	Sem 2	1			1				2	3		2	2
	Total	2			1	5	1	2	3	4		4	2



Pittem

2022

FC Vol moyen de transport

	Mar	Avr	Mai	Juil	Nov	Déc	Total
Vol de voiture					1	1	2
Vol de vélomoteur			2				2
Vol de vélo	1	2	2	2			7

FC Cambriolage

	Fév	Avr	Mai	Juin	Juil	Août	Sep	Déc	Total
Cambriolage dans habitation		2		1	1	1		2	7
Cambriolage ds entreprise ou commerce	1							1	2
Cambriolage ds service public ou bâtiment administ			1		1		1		3
Cambriolage dans bâtiment (total)	1	2	1	1	2	1	1	3	12

FC Vol autre

	Jan	Fév	Mar	Avr	Mai	Juin	Août	Sep	Oct	Nov	Déc	Total
Vol avec violence sans arme					1		1					2
Vol dans ou sur un véhicule	2	3		1				2	1			9
Vol à la tire											1	1
Vol à l'étalage	3		2			1	1	13	1	1	4	26
Vol par ruse							1					1
Vol de métaux										1		1
Vol d'animaux						1						1



Criminalité ICT

	Jan	Fév	Mar	Avr	Mai	Juin	Juil	Sep	Oct	Nov	Déc	Total
Fraude de cartes de paiements									1	1		2
Phishing	3	1	1	2	2	1	1	2		1	2	16

FC Autre

	Mar	Mai	Juin	Juil	Nov	Déc	Total
Violence contre les métiers d'intérêt général						1	1
Graffiti	1	2			1	1	5
Dégradation de voiture			1	2			3

PH Violence intrafamiliale (VIF)

	Mar	Avr	Mai	Juin	Août	Sep	Nov	Déc	Total
VIF: physique, dans le couple		2	1			2	2	1	8
VIF: psychique, dans le couple	1		1	2	2		1	2	9
VIF: économique, envers d'autres membres	1								1

PH Drogues

	Fév	Mai	Nov	Total
Vente de cocaïne	1	1		2
Vente de drogues synthétiques			1	1



PH Violence dans l'espace public

	Mar	Avr	Mai	Juin	Juil	Sep	Oct	Nov	Déc	Total
Violence physique (transport public)								1		1
Violence physique (voie publique)		1	3	3	1		1			9
Violence physique (endroit accessible au public)						1			1	2
Violence sexuelle (endroit accessible au public)					2					2
Violence psychique (voie publique)				1		1				2
Violence psychique (endroit accessible au public)	1		1					1		3
Vol avec violence sans arme (endr. acces. au pub.)			1							1

PH Autre

	Jan	Mar	Avr	Mai	Juin	Juil	Août	Sep	Oct	Déc	Total
Cyberharcèlement	1	1	1	2	1	1	1	1	1		10
Fraude à l'identité		1	1				1			1	4



2023

FC Vol moyen de transport

	Jan	Juil	Sep	Total
Vol de vélo	2	1	1	4

FC Cambriolage

	Fév	Juin	Déc	Total
Cambriolage dans habitation	2		1	3
Cambriolage ds service public ou bâtiment administ		1		1
Cambriolage dans bâtiment (total)	2	1	1	4

FC Vol autre

	Jan	Fév	Mar	Mai	Juin	Juil	Août	Sep	Oct	Déc	Total
Vol à main armée			1						1		2
Vol avec violence sans arme			1		1					1	3
Vol dans ou sur un véhicule				1			1				2
Vol à l'étalage	4	8	1			3	2	3	1	3	25
Vol par ruse								1			1
Vol sur les chantiers				1							1

Criminalité ICT

	Jan	Fév	Mar	Mai	Juin	Juil	Sep	Oct	Déc	Total
Fraude de cartes de paiements			1							1
Phishing	4	1	1	1	2	1	1	1	1	13
Shouldersurfing			1							1



FC Autre

	Fév	Mai	Juin	Juil	Août	Total
Graffiti					1	1
Dégradation de voiture	1	2	1	1		5

PH Violence intrafamiliale (VIF)

	Jan	Mar	Avr	Mai	Juin	Juil	Août	Oct	Nov	Déc	Total
VIF: physique, dans le couple	1						1				2
VIF: psychique, dans le couple		1	2	2	3	1		2	1	1	13
VIF: économique, dans le couple				1	1						2

PH Drogues

	Déc	Total
Vente de drogues synthétiques	1	1

PH Violence dans l'espace public

	Jan	Fév	Avr	Juin	Juil	Août	Sep	Oct	Déc	Total
Violence physique (voie publique)		1	1	1			1		1	5
Violence physique (endroit accessible au public)			1					1		2
Violence sexuelle (endroit accessible au public)	1					1				2
Violence psychique (voie publique)		1		2	3					6
Violence psychique (endroit accessible au public)								2		2
Vol à main armée (endroit accessible au public)								1		1

PH Autre

	Fév	Juin	Juil	Oct	Nov	Total
Cyberharcèlement	1	1		1	2	5
Fraude à l'identité			1		1	2

STATISTIQUES POLICIERES DE CRIMINALITE

LIEU DE PERPETRATION: COMMUNE

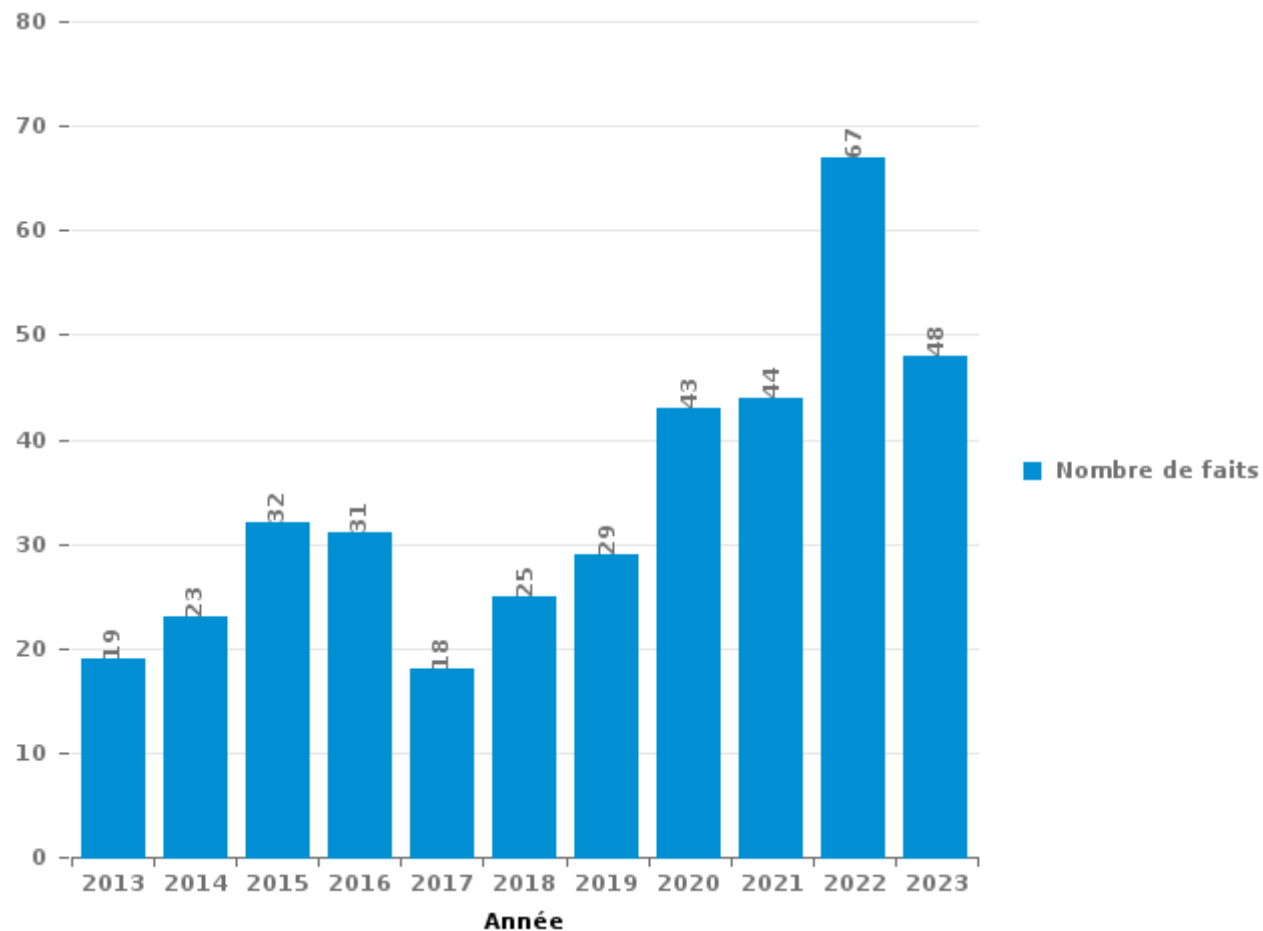
Pittem

PARTIE III : ICT



Pittem

Nombre total de délits avec un élément ICT/online, depuis 2013





Criminalité ICT/online au sens strict

Infractions (exhaustif)

	2013	2014	2015	2016	2017	2018	2019	2020	2021	2022	2023
Criminalité informatique: Faux en informatique:				1			1	1		1	1
Criminalité informatique: Fraude informatique:	1	5	2	3	5	5	11	14	20	33	23
Criminalité informatique: Hacking:	1	2	5	4	5	2	1	1	3		1
Criminalité informatique: Sabotage:	1			1	4	2	1			1	
Total:	3	7	7	9	14	9	14	16	23	35	25

Figures criminelles (à considérer spécifiquement – ne pas additionner avec d'autres éléments – risque de double comptage!)

	2014	2016	2017	2018	2019	2020	2021	2022	2023
Fraude de cartes de paiements	1	1			1	1		2	1
Phishing	1		1	3	4	8	13	16	13
Ransomware			1						
Shouldersurfing						1			1



Criminalité ICT/online au sens large

Infractions (uniquement si code-fait existe)

	2013	2014	2015	2016	2017	2018	2019	2020	2021	2022	2023
Fraude: Escroquerie: Fraude par internet	3	3	10	11	6	10	10	24	14	21	15
Infr. contre autres valeurs morales et sentiments: Cyberlokkig (leurre de mineur par ICT):							1				
Infr. contre les moeurs: Grooming (contact par ICT avec mineur < 16 ans):			1								
Infr. contre les moeurs: Voyeurisme: Diffusion enregistrement nudité ou intimité								2			
Total:	3	3	11	11	6	10	11	26	14	21	15

Figures criminelles (à considérer spécifiquement – ne pas additionner avec d'autres éléments – risque de double comptage!)

	2013	2014	2015	2016	2017	2018	2019	2020	2021	2022	2023
Cyberharcèlement	12	14	12	13	5	8	6	2	5	10	5

STATISTIQUES POLICIERES DE CRIMINALITE

LIEU DE PERPETRATION: COMMUNE

Pittem

PARTIE IV : DESTINATION LIEU



Pittem

Vol et extorsion

	2000	2013	2014	2015	2016	2017	2018	2019	2020	2021	2022	2023
Habitation: maison	29	17	21	23	25	8	7	10	17	9	8	4
Magasin	11	9	11	5	4	9	3	7	10	10	26	26
Voie publique	19	19	14	9	10	6	4	8	9	7	8	4
Entreprise	9	14	7	13	1	11	6	7	1	2	5	3
Habitation: non précisée		1	2	6	6	2	1	3	4	2	2	2
Hôpital	1	1	4	3	10	1	3	1		1		
Horeca	6	7	2	1		2	3	1	1		2	
Parking	1	3	1	1	5	2	1	2	2		4	1
Habitation: dépendances		1	1	2	1	3		1	3	2	3	2
Habitation: autre	1	3	1	2		1	2	1	1	3	1	
Habitation: appartement					1	4		4	2			3
Infrastructure sportive	1	5	2	1	1		1	2				1
Edifice religieux / lieu du culte	1				1			4		2	4	
Inconnue	1		3			1	1			1	3	2
Terrain	3	1	3		1		1		1			1
Autre		2	1	1		1	1	1			2	
Chantier		2	1	1			1			3		1
Habitation: allée	1	1	1		2			1		2	1	
Habitation: garage	1	1	1		2	1		1		2		
Service	1	3		2	1	1	1					
Arrêt de bus / tram				3		1	2		1		1	
Culture et loisirs		1	1	1		2					2	1
Service public					3				1		1	1
Institution d'enseignement	1	1			1		1				1	
Emplacement de vélo					1						2	1
Moyen de transport: camion			1		1						2	
Station essence	1			1				1	1			
Cimetière									1	1	1	
Banque / institution financière	1	1										
Maison de débauche										2		
Maison de repos								1				
Moyen de transport: autre				1								
Total	89	93	78	76	77	56	39	56	55	49	79	53

PPF/DGR/DRI/BIPOL - Statistiques policières de criminalité (date de clôture: 19/04/2024)
 Les données pour les années 2001 jusqu'à 2012 ne sont plus publiées mais restent disponibles sur demande auprès du service BIPOL.



Pittem

Dégradation de la propriété

	2000	2013	2014	2015	2016	2017	2018	2019	2020	2021	2022	2023
Voie publique	3	5	8	6	4	4	8	12	12	13	3	8
Habitation: résidence principale	3	6	1	6	7	10	3	6	6	3	5	4
Entreprise	2	3	4	3	2	4	2	5	1	1	2	1
Parking	1	6	1	4	2			2	1	1	1	
Habitation: allée		1	1	2	1	1	2	4	3			3
Infrastructure sportive					1				1	3	6	2
Habitation: jardin		1		1	1			1	1	1	2	
Horeca	2	2	1			1			1			1
Terrain	2			1	1	2		1	1			
Habitation: dépendances			1	1				2	1	1	1	
Habitation: non précisée	1		1			1	1	3				
Culture et loisirs		1	1								2	2
Bâtiment administratif								1	1	1	2	
Edifice religieux / lieu du culte								1		4		
Autre		1					1		1			
Habitation: résidence secondaire			1									1
Hôpital	1				1							
Inconnue						1				1		
Institution d'enseignement											2	
Arrêt de bus / tram		1										
Banque / institution financière							1					
Cimetière									1			
Emplacement de vélo											1	
Habitation: garage									1			
Magasin												1
Moyen de transport: autre						1						
Service									1			
Service public										1		
Stade				1								
Station essence							1					
Total	15	27	20	25	20	25	19	38	33	30	27	23

PPF/DGR/DRI/BIPOL - Statistiques policières de criminalité (date de clôture: 19/04/2024)
 Les données pour les années 2001 jusqu'à 2012 ne sont plus publiées mais restent disponibles sur demande auprès du service BIPOL.



Pittem

Infractions contre l'intégrité physique

	2000	2013	2014	2015	2016	2017	2018	2019	2020	2021	2022	2023
Habitation	8	11	9	11	12	11	10	7	16	13	11	4
Voie publique	2	5	7	4	4	4		6	4	4	7	7
Horeca	3	3				3	2	1	1	1	1	1
Entreprise	1	1	3		1	1		1	1	1	2	
Inconnue	1		1		2	1		1			1	
Parking		1		1	1	2	1	1				
Culture et loisirs	1			1		1		2				1
Habitation: allée		1			1	1	1	1			1	
Infrastructure sportive		2	1		1		1		1			
Terrain				1				1				1
Habitation: jardin								1	1			
Hôpital		1					1					
Autre							1					
Institution d'enseignement			1									
Maison de débauche									1			
Moyen de transport: autobus / autocar											1	
Service public									1			
Total	16	25	22	18	22	24	17	22	26	19	24	14

FPF/DGR/DRI/BIPOL - Statistiques policières de criminalité (date de clôture: 19/04/2024)
 Les données pour les années 2001 jusqu'à 2012 ne sont plus publiées mais restent disponibles sur demande auprès du service BIPOL.

STATISTIQUES POLICIERES DE CRIMINALITE

LIEU DE PERPETRATION: COMMUNE

Pittem

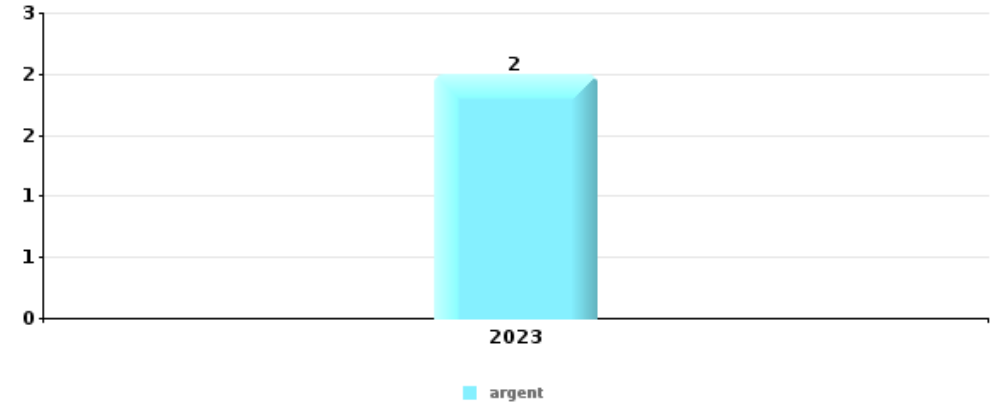
PARTIE V : OBJETS ET MOYENS DE TRANSPORT



Pittem

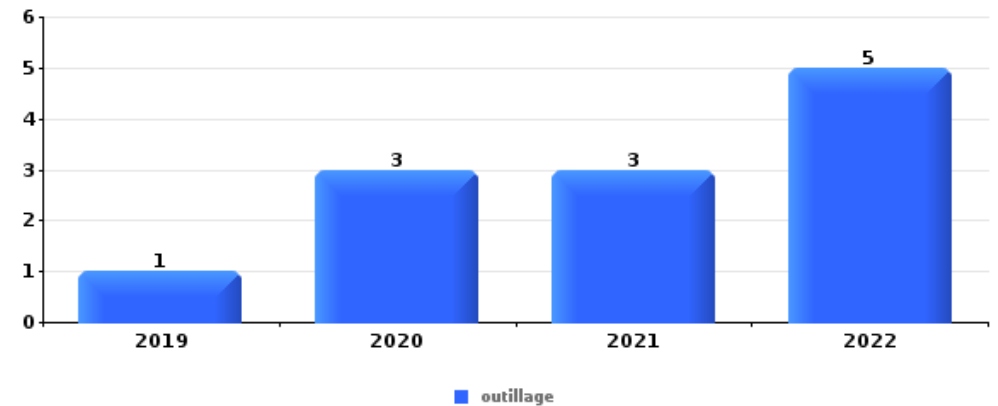
Vol à main armée

Top 5 Objets volés (sbd nombre de faits)		2018	2019	2020	2021	2022	2023
1	argent						2
2	coffre-fort / coffret (argent) / caisse						1



Vol dans ou sur un véhicule

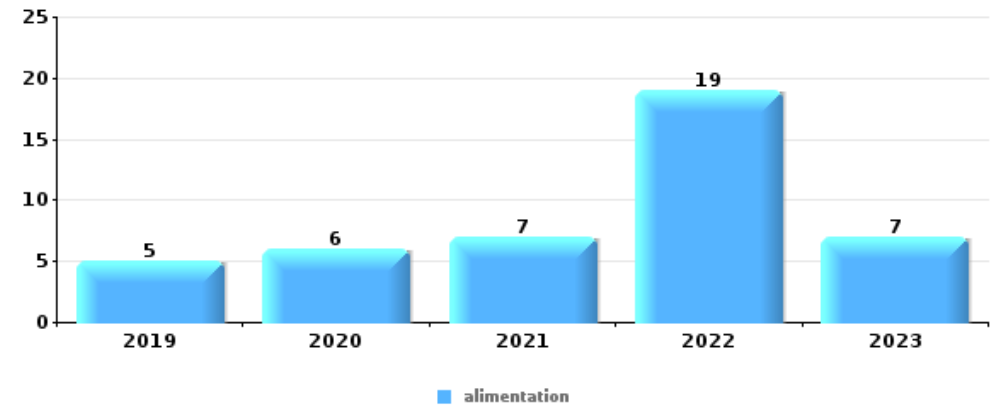
Top 5 Objets volés (sbd nombre de faits)		2018	2019	2020	2021	2022	2023
1	outillage		1	3	3	5	
2	argent			2	2		
2	carte d'identité / passeport		1	1	2		
4	permis de conduire		1		2		
5	carte bancaire / carte de crédit		1		1		
5	document véhicule						2
5	GSM et accessoires		1	1			
5	pièce de moyen de transport	1				1	
5	portefeuille				2		





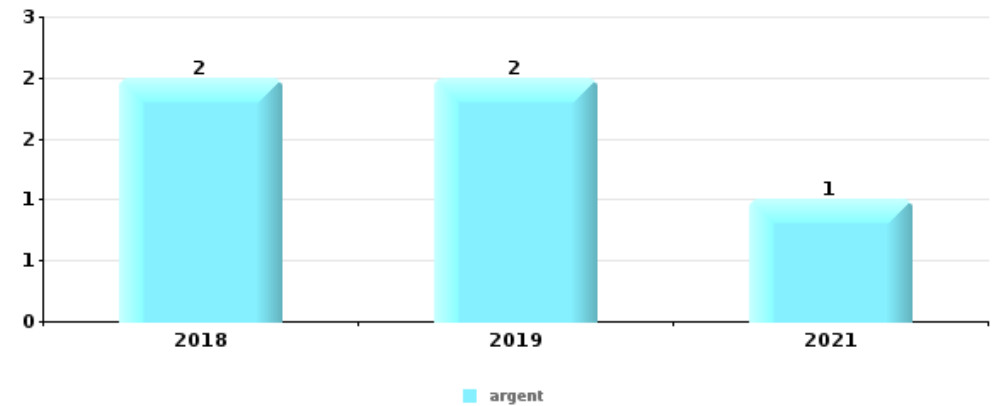
Vol à l'étalage

Top 5 Objets volés (sbd nombre de faits)		2018	2019	2020	2021	2022	2023
1	alimentation		5	6	7	19	7
2	tabac		2	1	1	2	15
3	parfum / produit de beauté				2	2	3
4	vêtement		1			1	



Cambrilage ds entreprise ou commerce

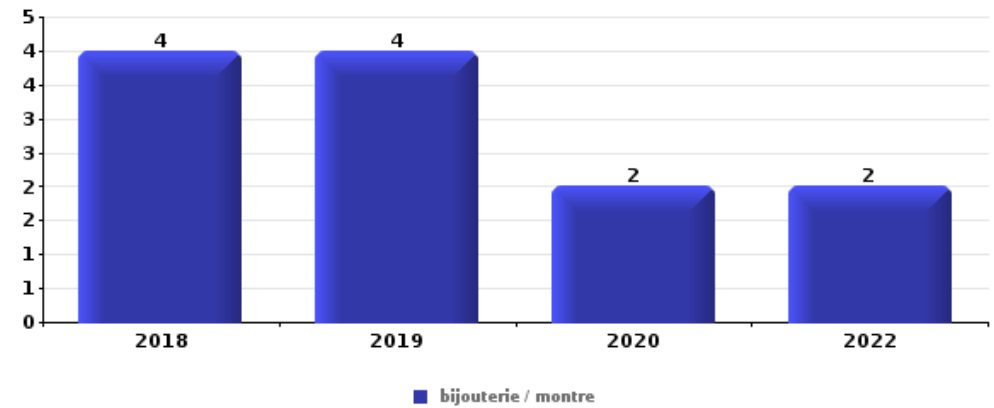
Top 5 Objets volés (sbd nombre de faits)		2018	2019	2020	2021	2022	2023
1	argent	2	2		1		
2	outillage		2	1		1	
3	bijouterie / montre	1			1		
4	alimentation				1		
4	coffre-fort / coffret (argent) / caisse		1				
4	document véhicule					1	
4	matériaux de construction / de chantier					1	
4	métaux		1				
4	meuble				1		
4	plaque d'immatriculation					1	
4	vêtement				1		





Cambrassage dans habitation

Top 5 Objets volés (sbd nombre de faits)		2018	2019	2020	2021	2022	2023
1	bijouterie / montre	4	4	2		2	
2	argent	2	3	2	1	1	1
3	ordinateur et accessoires	2	1				
3	portefeuille	1		1		1	
5	GSM et accessoires	1				1	
5	parfum / produit de beauté		1			1	
5	valise / sac		1	1			
5	vêtement		2				



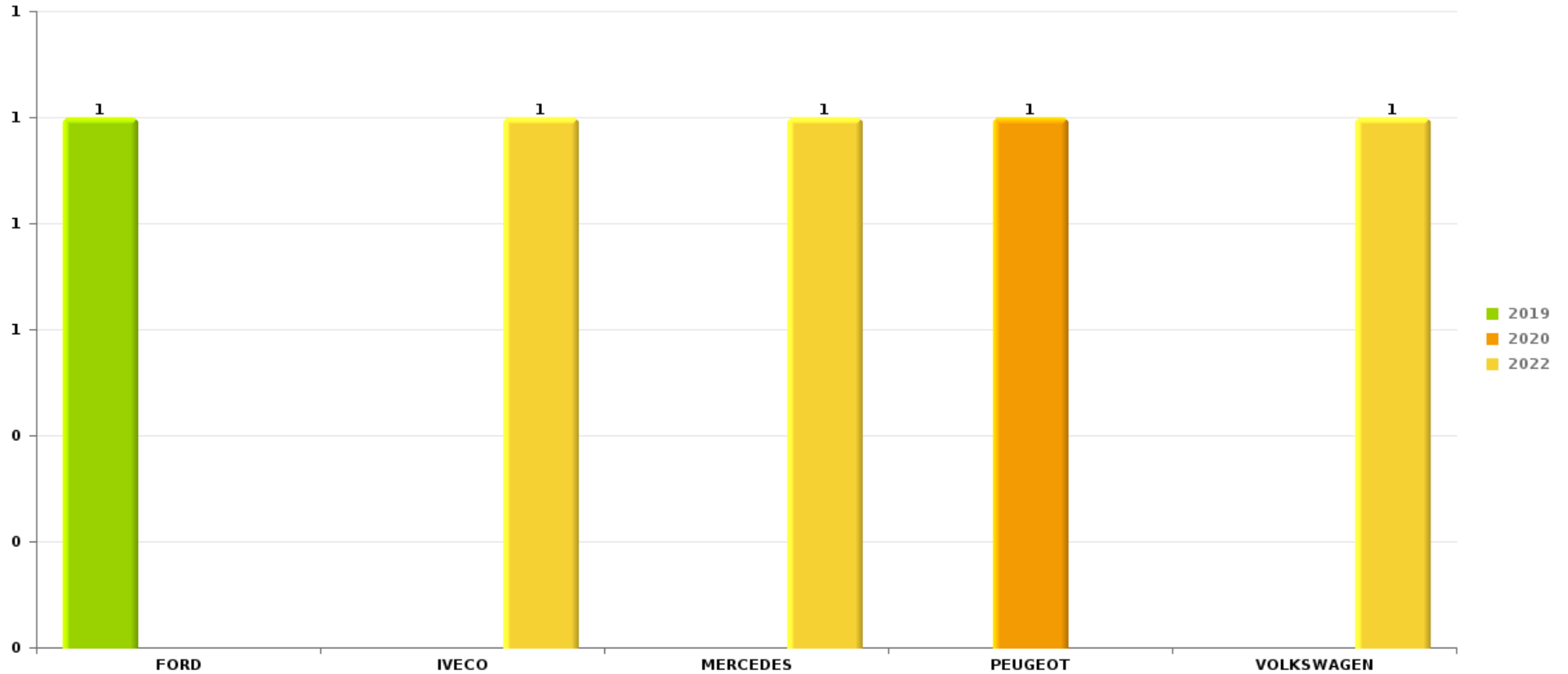
Remarque: en ce qui concerne les objets, aucun total n'est reproduit étant donné que plusieurs objets peuvent avoir été volés lors d'un même fait.



Pittem

Vol de voiture

Nombre de voitures volées par marque (Top 5)



STATISTIQUES POLICIERES DE CRIMINALITE

LIEU DE PERPETRATION: COMMUNE

Pittem

PARTIE VI : SUSPECTS



Partie 1: Niveau FAITS (comptage du nombre de faits pour lesquels un certain type de suspect est impliqué)

1.1. Nombre d'infractions selon le sexe des suspects identifiés (par catégorie principale)

Étant donné que, tant un suspect identifié masculin qu'un suspect identifié féminin peuvent être impliqués lors d'un même fait, il est possible que la somme des colonnes «Hommes» et «Femmes» soit supérieure à la valeur de la colonne «Total...» (voir également la note méthodologique)

Pittem

2023

Catégorie principale / Sexe	Nombre total de faits avec au moins 1 suspect	Hommes	%	Femmes	%
Vol et extorsion	24	19	79,2%	6	25,0%
Registre de population	9	4	44,4%	5	55,6%
Infr. contre la sécurité publique	4	4	100,0%		
Infr. contre l'intégrité physique	4	3	75,0%	1	25,0%
Dégradation de la propriété	3	3	100,0%		
Drogues	3	2	66,7%	1	33,3%
Ivresse et alcool	3	2	66,7%	1	33,3%
Code pénal social	1	1	100,0%		
Criminalité informatique	1	1	100,0%	1	100,0%
Environnement	1	1	100,0%		
Infr. contre autres valeurs morales et sentiments	1	1	100,0%		
Législation sur les étrangers	1	1	100,0%		
Protection de la personne	1	1	100,0%		
Total	56	43	76,8%	15	26,8%



1.2. Nombre d'infractions selon le sexe des suspects identifiés (par figure criminelle)

Étant donné que, tant un suspect identifié masculin qu'un suspect identifié féminin peuvent être impliqués lors d'un même fait, il est possible que la somme des colonnes «Hommes» et «Femmes» soit supérieure à la valeur de la colonne «Total...» (voir également la note méthodologique)

Pittem

2023

FC Vol autre

Figure criminelle / Sexe	Nombre total de faits avec au moins 1 suspect identifié	Hommes	%	Femmes	%
Vol à main armée	1	1	100,0%		
Vol avec violence sans arme	1	1	100,0%		
Vol à l'étalage	20	15	75,0%	6	30,0%
Total	PA	PA	PA	PA	PA

Criminalité ICT

Figure criminelle / Sexe	Nombre total de faits avec au moins 1 suspect identifié	Hommes	%	Femmes	%
Phishing	1	1	100,0%	1	100,0%
Total	PA	PA	PA	PA	PA

FC Autre

Figure criminelle / Sexe	Nombre total de faits avec au moins 1 suspect identifié	Hommes	%
Dégradation de voiture	2	2	100,0%
Total	PA	PA	PA



PH Violence intrafamiliale (VIF)

Figure criminelle / Sexe	Nombre total de faits avec au moins 1 suspect identifié	Hommes	%
VIF: physique, dans le couple	1	1	100,0%
VIF: psychique, dans le couple	2	2	100,0%
VIF: économique, dans le couple	2	2	100,0%
Total	PA	PA	PA

PH Drogues

Figure criminelle / Sexe	Nombre total de faits avec au moins 1 suspect identifié	Hommes	%
Vente de drogues synthétiques	1	1	100,0%
Total	PA	PA	PA

PH Violence dans l'espace public

Figure criminelle / Sexe	Nombre total de faits avec au moins 1 suspect identifié	Hommes	%	Femmes	%
Violence physique (voie publique)	2	1	50,0%	1	50,0%
Violence psychique (voie publique)	1	1	100,0%		
Total	PA	PA	PA	PA	PA

PH Autre

Figure criminelle / Sexe	Nombre total de faits avec au moins 1 suspect identifié	Hommes	%
Cyberharcèlement	2	2	100,0%
Total	PA	PA	PA





1.3. Nombre d'infractions selon l'âge des suspects identifiés (par catégorie principale)

Étant donné que, tant un suspect identifié mineur qu'un suspect identifié majeur peuvent être impliqués lors d'un même fait, il est possible que la somme des colonnes «Mineur» et «Majeur» soit supérieure à la valeur de la colonne «Total...» (voir également la note méthodologique)

Pittem

2023

Catégorie principale / Âge	Nombre total de faits avec au moins 1 suspect identifié	Mineur	%	Majeur	%
Vol et extorsion	24			24	100,0%
Registre de population	9			9	100,0%
Infr. contre la sécurité publique	4			4	100,0%
Infr. contre l'intégrité physique	4	1	25,0%	3	75,0%
Dégradation de la propriété	3			3	100,0%
Drogues	3			3	100,0%
Ivresse et alcool	3			3	100,0%
Code pénal social	1			1	100,0%
Criminalité informatique	1			1	100,0%
Environnement	1			1	100,0%
Infr. contre autres valeurs morales et sentiments	1			1	100,0%
Législation sur les étrangers	1	1	100,0%	1	100,0%
Protection de la personne	1			1	100,0%
Total	56	2	3,6%	55	98,2%



1.4. Nombre d'infractions selon l'âge des suspects identifiés (par figure criminelle)

Étant donné que, tant un suspect identifié mineur qu'un suspect identifié majeur peuvent être impliqués lors d'un même fait, il est possible que la somme des colonnes «Mineur» et «Majeur» soit supérieure à la valeur de la colonne «Total...»
(voir également la note méthodologique)

Pittem

2023

FC Vol autre

Figure criminelle / Âge	Nombre total de faits avec au moins 1 suspect identifié	Majeur	%
Vol à main armée	1	1	100,0%
Vol avec violence sans arme	1	1	100,0%
Vol à l'étalage	20	20	100,0%
Total	PA	PA	PA

Criminalité ICT

Figure criminelle / Âge	Nombre total de faits avec au moins 1 suspect identifié	Majeur	%
Phishing	1	1	100,0%
Total	PA	PA	PA

FC Autre

Figure criminelle / Âge	Nombre total de faits avec au moins 1 suspect identifié	Majeur	%
Dégradation de voiture	2	2	100,0%
Total	PA	PA	PA

CRIMINALITE ENREGISTREE: SUSPECTS



PH Violence intrafamiliale (VIF)

Figure criminelle / Âge	Nombre total de faits avec au moins 1 suspect identifié	Majeur	%
VIF: physique, dans le couple	1	1	100,0%
VIF: psychique, dans le couple	2	2	100,0%
VIF: économique, dans le couple	2	2	100,0%
Total	PA	PA	PA

PH Drogues

Figure criminelle / Âge	Nombre total de faits avec au moins 1 suspect identifié	Majeur	%
Vente de drogues synthétiques	1	1	100,0%
Total	PA	PA	PA

PH Violence dans l'espace public

Figure criminelle / Âge	Nombre total de faits avec au moins 1 suspect identifié	Mineur	%	Majeur	%
Violence physique (voie publique)	2	1	50,0%	1	50,0%
Violence psychique (voie publique)	1			1	100,0%
Total	PA	PA	PA	PA	PA

PH Autre

Figure criminelle / Âge	Nombre total de faits avec au moins 1 suspect identifié	Majeur	%
Cyberharcèlement	2	2	100,0%
Total	PA	PA	PA



Partie 2: Niveau SUSPECTS-FAIT (comptage du nombre de combinaisons suspect-fait)

2.1. Nombre de suspects-fait selon le sexe des suspects identifiés (TOP 5 des catégories principales)

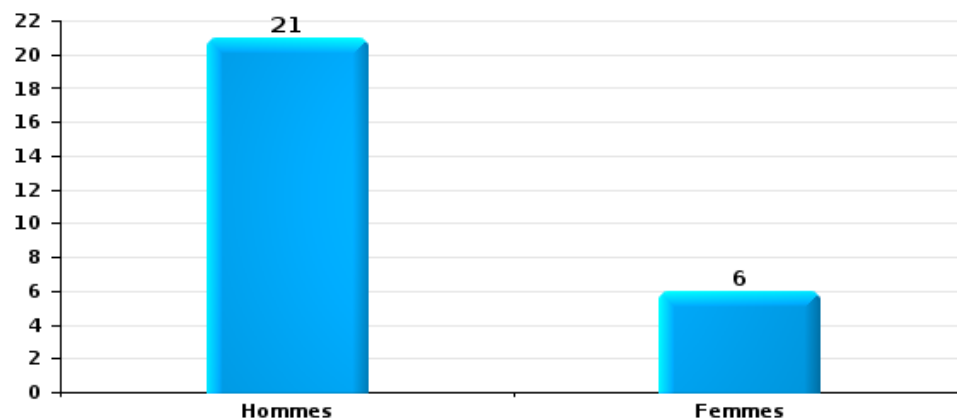
Lorsqu'un même suspect a commis plusieurs faits durant la période considérée, il est aussi comptabilisé plusieurs fois (voir également la note méthodologique)

Pittet

2023

Vol et extorsion

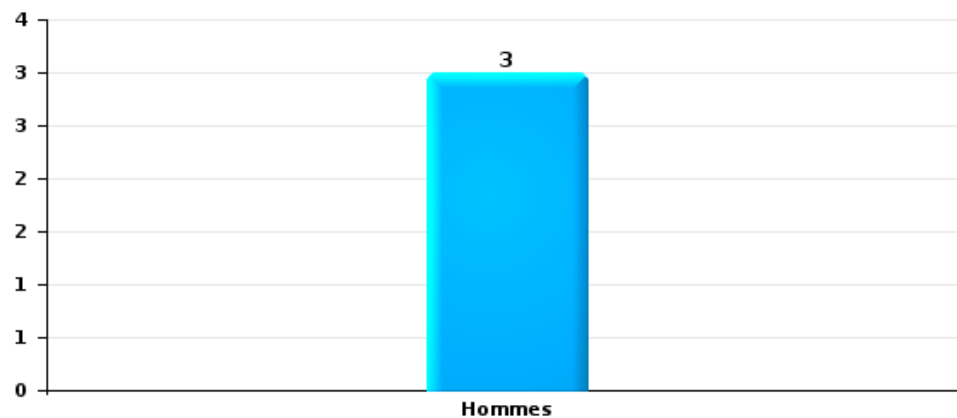
Nombre de suspects-fait selon le sexe





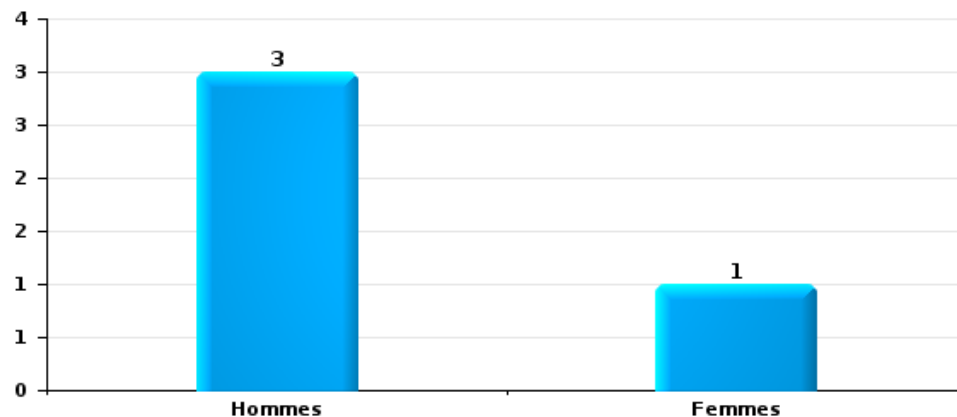
Dégradation de la propriété

Nombre de suspects-fait selon le sexe



Infr. contre l'intégrité physique

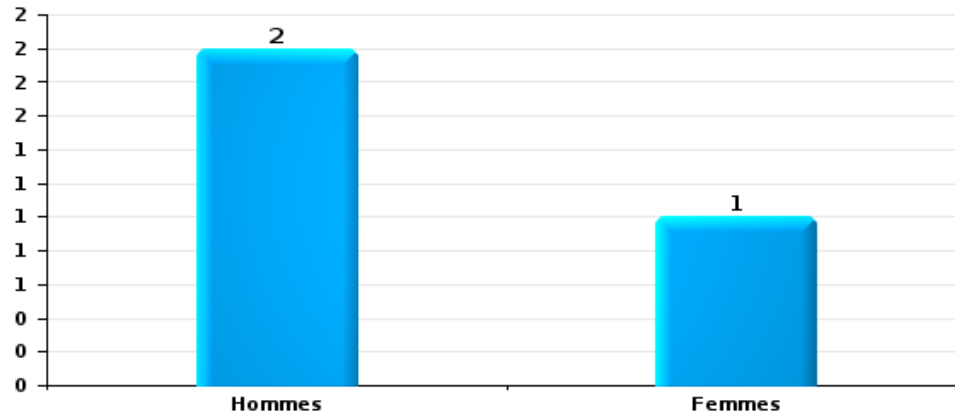
Nombre de suspects-fait selon le sexe





Drogues

Nombre de suspects-fait selon le sexe





2.2. Nombre de suspects-fait selon le sexe des suspects identifiés (TOP 5 des figures criminelles)

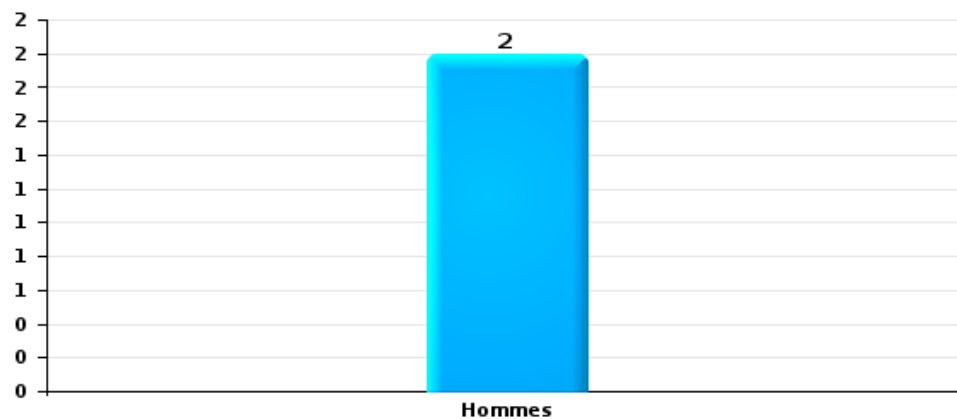
Lorsqu'un même suspect a commis plusieurs faits durant la période considérée, il est aussi comptabilisé plusieurs fois (voir également la note méthodologique)

Pittem

2023

Dégradation de voiture

Nombre de suspects-fait selon le sexe





2.3. Nombre de suspects-fait selon l'âge des suspects identifiés (TOP 5 des catégories principales)

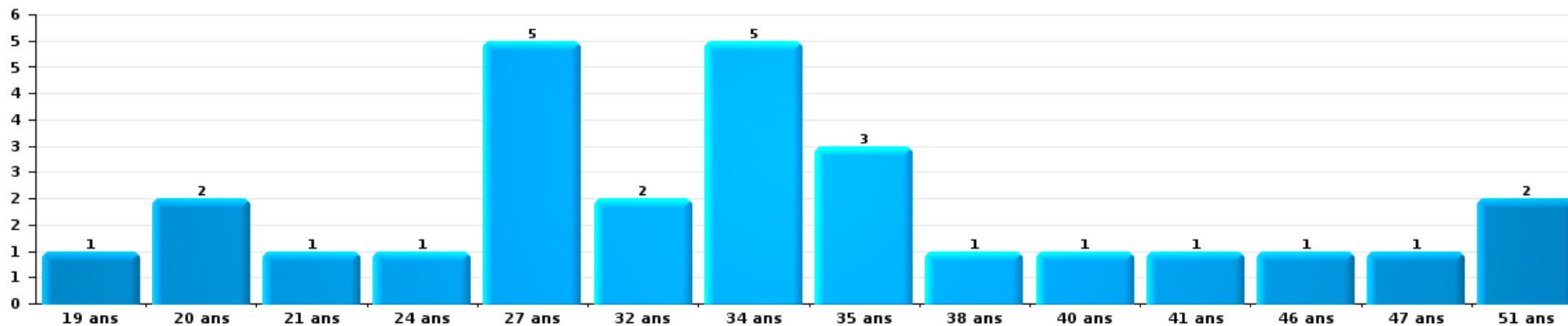
1) Lorsqu'un même suspect a commis plusieurs faits durant la période considérée, il est aussi comptabilisé plusieurs fois, qu'il ait le même âge ou non – 2) Les suspects au-dessous de 14 ans et à partir de 90 ans ne sont pas repris dans le tableau (voir également la note méthodologique)

Pittém

2023

Vol et extorsion

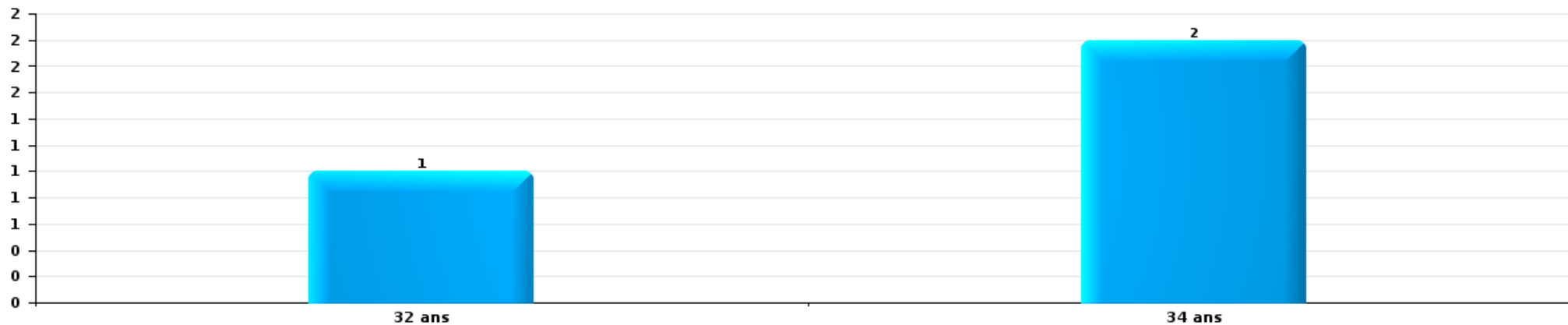
Nombre de suspects-fait par âge (chronologique)





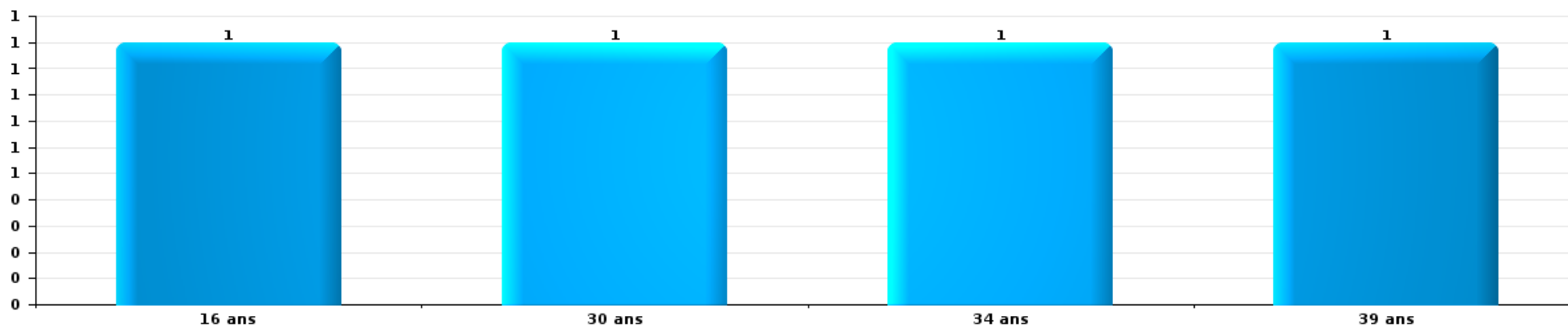
Dégradation de la propriété

Nombre de suspects-fait par âge (chronologique)



Infr. contre l'intégrité physique


Nombre de suspects-fait par âge (chronologique)





Drogues

Nombre de suspects-fait par âge (chronologique)





2.4. Nombre de suspects-fait selon l'âge des suspects identifiés (TOP 5 des figures criminelles)

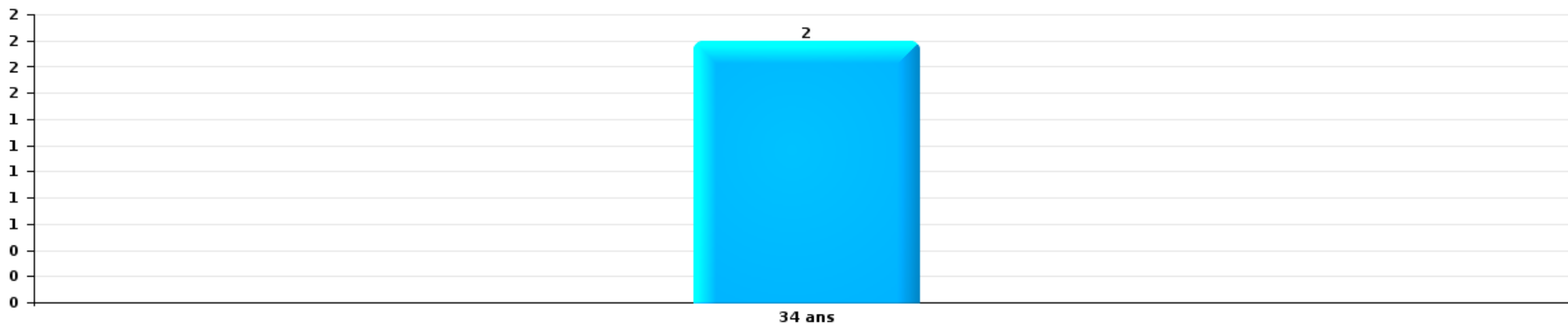
1) Lorsqu'un même suspect a commis plusieurs faits durant la période considérée, il est aussi comptabilisé plusieurs fois, qu'il ait le même âge ou non – 2) Les suspects au-dessous de 14 ans et à partir de 90 ans ne sont pas repris dans le tableau (voir également la note méthodologique)

Pittet

2023

Dégradation de voiture

Nombre de suspects-fait par âge (chronologique)



STATISTIQUES POLICIERES DE CRIMINALITE

LIEU DE PERPETRATION: COMMUNE

Pittem

***ANNEXE I: DETAIL PAR CATEGORIE DE DELIT
CODE PENAL***

Infraction Code pénal

Infr. contre l'intégrité physique

			2000	2013	2014	2015	2016	2017	2018	2019	2020	2021	2022	2023
Assassinat	Autres	Tent.								1	1			
		Sous-total								1	1			
Meurtre	Empoisonnement (meurtre)	Tent.									1			
	Autres	Tent.								1	1			
		Sous-total								1	2			
Coups et/ou blessures vol. en sphère familiale	Entre partenaires ou ex-partenaires	Acc.		7	4	7	9	6	4	7	7	9	6	2
	Lors d'un différend familial en général	Acc.	4											
	Par les parents envers un mineur	Acc.		1	1	1		1	1		1			
	Envers les parents	Acc.			1		1	1			1			
	Envers d'autres ascendants directs ou collatéraux	Acc.			1			1						
		Sous-total	4	8	7	8	10	9	5	7	9	9	6	2
Coups et/ou blessures vol. hors sphère familiale	Bagarres (=coups réciproques)	Acc.	2	5	2		1	2	3	2	4	2	8	
	Coups envers fonctionnaire de police	Acc.				1							1	
	Envers un mineur par une pers. ayant autorité	Acc.				1		1				1		
	Envers un mineur qualité de l'auteur inconnue	Acc.						1			1			
	Coups envers personnel autre service public	Acc.									1			
	Coups envers profession médicale	Acc.		1										
	Non spécifié	Acc.	9	7	13	9	10	11	6	8	6	7	8	10
		Sous-total	11	13	15	10	12	13	11	10	12	10	17	10
Abstention coupable		Acc.									1			
		Sous-total									1			
Autres infr. volontaires. c/ l'intégrité phys.	Privation de soins à enfant ou personne vulnérable	Acc.		1										
	Voies de faits et violences légères	Acc.	1	2				1		1	1			
		Sous-total	1	3				1		1	1			
Infr. involontaires contre l'intégrité physique	Morsure de chien	Acc.		1				1	1	2			1	2
		Sous-total		1				1	1	2			1	2
		Total	16	25	22	18	22	24	17	22	26	19	24	14

Infr. contre la liberté individuelle

		2000	2013	2014	2015	2016	2017	2018	2019	2020	2021	2022	2023
Détention par un particulier	Acc.							1			1		
	Sous-total							1			1		
	Total							1			1		

Infr. contre les mœurs

			2000	2013	2014	2015	2016	2017	2018	2019	2020	2021	2022	2023
Viol n'ayant pas causé la mort	Victime 10a - 14a	Acc.									1			
	Victime 16a - 18a	Acc.				1								
	Victime majeure	Acc.						1				3		
		Sous-total				1		1			1	3		
Viol n'ayant pas causé la mort (nvCPS)	Victime < 16a	Acc.											1	1
	Victime 16a - 18a	Acc.											1	
	Victime majeure	Acc.												2
		Sous-total											2	3
Attentat à la pudeur avec violence / menace	Victime majeure	Acc.						2					1	
		Sous-total						2					1	
Attentat à la pudeur sans violence / menace	Victime < 16a	Acc.		1						2				
	Victime 16a - 18a	Acc.				1								
		Sous-total		1		1				2				
Atteinte intégrité sexuelle sans mort (nvCPS)	Victime < 16a	Acc.											1	
	Victime majeure	Acc.												1
		Sous-total											1	1
Pornographie infantile	Détention	Acc.										2		
	Distribution	Acc.		1			1			1	1			
		Sous-total		1			1			1	1	2		
Incitation à la débauche	Victime mineure	Acc.			1	2		1			1			
	Victime majeure	Acc.								1				
	Age victime inconnu	Acc.					1							
		Sous-total			1	2	1	1			1	1		
Exploitation de la débauche d'autrui	Victime majeure	Acc.									2			
		Sous-total									2			
Outrage public aux bonnes mœurs	Actions (exhibitionnisme, etc.)	Acc.					1			1				
	Ecrits, images, objets	Acc.				1								
	Contenu pornographique extrême ou violent (nvCPS)	Acc.												1
		Sous-total				1	1				1			1
Voyeurisme	Diffusion enregistrement nudité ou intimité	Acc.									2			
		Sous-total									2			
Diffusion contenu sex. but méchant/lucrat. (nvCPS)	Victime < 16a	Acc.												1
	Victime 16a - 18a	Acc.												1
		Sous-total												2
Grooming (contact par ICT avec mineur < 16 ans)		Acc.				1								
		Sous-total				1								
			Total	2	1	6	3	4		5	7	5	4	7

Infr. contre autres valeurs morales et sentiments

			2000	2013	2014	2015	2016	2017	2018	2019	2020	2021	2022	2023
Harcèlement	Harcèlement par téléphone (OLD)	Acc.	1											
		Acc.		16	11	10	11	7	8	11	5	10	9	7
	Sous-total	1	16	11	10	11	7	8	11	5	10	9	7	
Violation de sépulture		Acc.								1				1
		Sous-total								1				1
Violation du secret professionnel		Acc.			1									
		Sous-total			1									
Atteinte à l'honneur	Calomnie et diffamation	Acc.	1	3	4	5	1	1	2	1	2	2	1	1
	Déclaration calomnieuse	Acc.			1					1				
	Imputation calomnieuse	Acc.										1		
	Divulgence méchante	Acc.												1
	Injures (Délit)	Acc.		1	1	2	1	1	1	1		1	1	1
	Sous-total	1	4	5	8	2	2	3	3	3	2	4	2	3
Vie privée	Violation de domicile par un particulier	Acc.	5	2		2		1						
		Sous-total	5	2		2		1						
Tapage nocturne		Acc.		1	3									
		Sous-total		1	3									
Vie privée mœurs: publication identité victime		Acc.									1			
		Sous-total									1			
Cyberlokkig (leurre de mineur par ICT)		Acc.								1				
		Sous-total								1				
Total			7	23	19	21	13	10	11	16	8	14	11	11

Infr. relative au statut juridique de l'enfant

			2000	2013	2014	2015	2016	2017	2018	2019	2020	2021	2022	2023
Non-représentation d'enfants	Par les parents	Acc.		1		1								
		Sous-total		1		1								
		Total		1		1								

Vol et extorsion

			2000	2013	2014	2015	2016	2017	2018	2019	2020	2021	2022	2023
Vol avec circ. aggr.	Avec violence	Acc.		1									1	2
		Tent.				1								
	Sans violence	Acc.	9	17	21	23	22	8	7	15	7	8	15	5
		Tent.	12	10	10	17	11	7	3	10	10	9	7	2
Sous-total			21	28	31	40	34	15	10	25	17	17	23	9
Vol sans circ. aggr.	Avec violence	Acc.		2						2				
	Sans violence, Vol à la tire	Acc.		1		1							1	
	Sans violence, Vol domestique	Acc.		2	1	2	2	2		1	3	1	1	1
	Sans violence	Acc.	49	56	44	30	36	36	27	24	34	30	52	40
		Tent.	1	2	1	1	1		2	3	1		1	
Sous-total			50	63	46	34	39	38	29	30	38	31	55	41
Vol non spécifié		Acc.	11											
		Tent.	6											
Sous-total			17											
Extorsion		Acc.		2	1		2	2				1		3
		Tent.				2	2	1		1			1	
Sous-total				2	1	2	4	3		1		1	1	3
Maraudage		Acc.	1											
		Sous-total	1											
Total			89	93	78	76	77	56	39	56	55	49	79	53

Fraude

		2000	2013	2014	2015	2016	2017	2018	2019	2020	2021	2022	2023	
Blanchiment d'argent	Acc.							1		3	1	1		
	Sous-total							1		3	1	1		
Recel	Recel simple	Acc.						2						
	Sous-total	2						2						
Grivèlerie	Carburant / lubrifiant	Acc.							1					
	Sous-total	3							1					
Détournement et destruction frauduleuse	Cel frauduleux Non spécifié	Acc.				3			2	1				
		Acc.							1		2			
	Sous-total	2			3			3	1	2				
Escoquerie	Fraude par internet	Acc.		3	3	5	11	5	9	8	23	12	20	15
		Tent.			5		1	1	2	1	2	1		
	Escoquerie sans internet	Acc.		2	6	2	3	2	3	2	3	3	3	
		Tent.		4	1	2		1			1			
	Non spécifié	Acc.	2											
		Tent.	1											
Sous-total	3	9	10	14	14	9	13	12	28	17	24	15		
Tromperie	Marchandises vendues / travail fourni	Acc.			1									
		Sous-total			1									
Abus de confiance et infr. apparentées	Abus de confiance	Acc.	1	3	4	7	2	5	5	5	5	2	2	1
		Sous-total	1	3	4	7	2	5	5	5	5	2	2	1
Infr. liées à l'insolvabilité	Non spécifié	Acc.			1									
		Sous-total			1									
Chèques sans provision		Acc.	1											
		Tent.	1											
	Sous-total	2												
		Total	13	12	14	23	19	14	21	21	37	22	27	16

Dégradation de la propriété

			2000	2013	2014	2015	2016	2017	2018	2019	2020	2021	2022	2023
Incendie volontaire	Dans lieu habité (de jour)	Acc.					3							
	Dans lieu habité (de nuit)	Acc.	1								1			
	Dans un autre lieu (de jour)	Acc.		1					1			2	1	
	Dans un autre lieu (de nuit)	Acc.							1	1	1		2	1
		Sous-total	1	1			3		2	1	2	2	3	1
Incendie involontaire		Acc.	4		3	1	1	1	1	2	4	3	3	5
		Sous-total	4		3	1	1	1	1	2	4	3	3	5
Destruction, dénaturation, dégradation	Avec circ. aggr.	Acc.					1	2				1		
	Destruction de biens agricoles	Acc.					1	1	1	1				
	Non spécifié	Acc.	2	1										
		Sous-total	2	1			2	3	1	1		1		
Vandalisme	Sur véhicules	Acc.	3	16	8	10	7	9	8	11	14	10	4	7
	Sur autres biens mobiliers	Acc.	3	2		2		2	1	9	2	3	2	3
	Graffitis	Acc.							1	2		1	5	1
	Autres détériorations sur biens immobiliers	Acc.	2	7	8	12	5	10	5	12	10	10	10	6
	Dégradation de clôture	Acc.			1		2				1			
		Sous-total	8	25	17	24	14	21	15	34	27	24	21	17
		Total	15	27	20	25	20	25	19	38	33	30	27	23

Infr. contre la sécurité publique

			2000	2013	2014	2015	2016	2017	2018	2019	2020	2021	2022	2023
Organisation criminelle	Acc.									1				
	Sous-total									1				
Association de malfaiteurs	Acc.			1					1	1	1	1	1	1
	Sous-total			1					1	1	1	1	1	1
Evasion de prisonniers	Non-respect surveillance électronique	Acc.			1	2	1	1						2
	Non spécifié	Acc.												
	Sous-total		1		1	2	1	1						2
Recel	Recel de criminel	Acc.	1											
	Sous-total		1											
Menaces	Menace d'attentat	Acc.									1			
	Verbales	Acc.	4	2	4	3	4	7	4	4	5	2	4	10
	Ecrites	Acc.			4	6	3		5		1	2	2	1
	Par gestes, emblèmes	Acc.	2	4	2	4	2	1	1	1		2	1	
	Alerte à la bombe	Acc.		1										
	Sous-total		6	7	10	13	9	8	10	5	7	6	7	11
	Total		8	8	11	15	10	9	11	7	8	7	8	14

Infr. contre l'autorité publique

		2000	2013	2014	2015	2016	2017	2018	2019	2020	2021	2022	2023
Rébellion	Rébellion armée	Acc.				1	1	1					
	Rébellion non armée	Acc.	1	2			1	1	1	1	2	3	
	Non spécifié	Acc.											
	Sous-total		1	2		1	2	2	1	1	2	3	
Outrages		Acc.		1		1		1	1				
	Sous-total			1		1		1	1				
Autres infractions	Imprimés sans éditeur responsable	Acc.		1									
	Sous-total			1									
	Total		1	4		2	2	3	2	1	2	3	

Infr. contre la foi publique

			2000	2013	2014	2015	2016	2017	2018	2019	2020	2021	2022	2023
Faux en écritures	Faux en écritures	Acc.	1		1	2		2	2	1				1
	Usage de faux en écrit. et écrit. falsifiées	Acc.	1					1						
		Sous-total	2		1	2		3	2	1				1
Usurpation	De nom	Acc.					3			1	1		1	
		Sous-total					3			1	1		1	
Fausses monnaies	Emission	Acc.				1								
		Sous-total				1								
Faux en justice	Fausses déclarations	Acc.										1		
		Sous-total										1		
			Total	2	1	3	3	3	2	2	1	1	1	1



Pittem

Infraction Code pénal

Infr. contre la famille

	2000	2013	2014	2015	2016	2017	2018	2019	2020	2021	2022	2023
Abandon de famille Acc.					1							
Sous-total					1							
Refus du droit aux relations personnelles Acc.	2	7	8	3	6	7	3	3	5	9	9	11
Sous-total	2	7	8	3	6	7	3	3	5	9	9	11
Non-acquittement pension alimentaire Acc.	3							1	3	1	1	
Sous-total	3							1	3	1	1	
Total	5	7	8	3	7	7	3	4	8	10	10	11

Criminalité informatique

	2000	2013	2014	2015	2016	2017	2018	2019	2020	2021	2022	2023
Hacking Acc.		1	2	4	4	4	2	1	1	3		1
Tent.				1		1						
Sous-total		1	2	5	4	5	2	1	1	3		1
Faux en informatique Acc.					1				1		1	1
Tent.								1				
Sous-total					1			1	1		1	1
Fraude informatique Acc.		1	1	2	3	4	5	11	14	20	32	22
Tent.			4			1					1	1
Sous-total		1	5	2	3	5	5	11	14	20	33	23
Sabotage Acc.		1			1	3	2	1			1	
Tent.						1						
Sous-total		1			1	4	2	1			1	
Total		3	7	7	9	14	9	14	16	23	35	25



Marchand de sommeil

		2000	2013	2014	2015	2016	2017	2018	2019	2020	2021	2022	2023
Sans circ. aggr.	Acc.									2			
	Sous-total									2			
	Total									2			

Contravention Code pénal

		2000	2013	2014	2015	2016	2017	2018	2019	2020	2021	2022	2023
Injures (Contravention)	Acc.	1											
	Sous-total	1											
Autres contraventions CP	Acc.	1											
	Sous-total	1											
	Total	2											

STATISTIQUES POLICIERES DE CRIMINALITE

LIEU DE PERPETRATION: COMMUNE

Pittem

***ANNEXE II: DETAIL PAR CATEGORIE DE DELIT
LOIS SPECIALES***



Pittem

Infraction Lois spéciales

Drogues

			2000	2013	2014	2015	2016	2017	2018	2019	2020	2021	2022	2023
Détention	Acc.		2	4	5	2	6	7	7	3	6	7	10	2
	Sous-total		2	4	5	2	6	7	7	3	6	7	10	2
Usage	Usage individuel	Acc.	1											
	Faciliter l'usage	Acc.		1		1				1	1			
	Sous-total		1	1		1				1	1			
Importation et exportation	Acc.		2						1					
	Sous-total		2						1					
Fabrication	Acc.			1	3	1		1		2	2	1		
	Sous-total			1	3	1		1		2	2	1		
Commerce	Acc.		1		2	4	2		2	3		4	3	1
	Sous-total		1		2	4	2		2	3		4	3	1
Autres	Acc.			1	1		2	1	1					
	Sous-total			1	1		2	1	1					
	Total		6	7	11	8	10	9	11	9	9	12	13	3

Législation sur les étrangers

			2000	2013	2014	2015	2016	2017	2018	2019	2020	2021	2022	2023
Transmigration illégale	Mariages simulés/blancs sans récompense/contrainte	Acc.					1							
	Accès au territoire	Acc.	2					1		1			1	1
	Séjour	Acc.	1			5	1	1		2	2	7		
	Pas de port de documents d'identité ou de voyage	Acc.									1			
	Inscription au registre des étrangers	Acc.					4	1			1			
	Sous-total		3			5	6	3		3	4	7	1	1
Mariages simulés/blancs avec récompense/contrainte	Se faire rétribuer	Tent.			1									
	Sous-total			1										
Trafic d'êtres humains	Acc.											1		
	Sous-total											1		
Traite d'êtres humains	Acc.		1											
	Sous-total		1											
	Total		4	1	5	6	3	3	3	4	8	1	1	



Environnement

			2000	2013	2014	2015	2016	2017	2018	2019	2020	2021	2022	2023
Déchets	Transport de déchets	Acc.						2						
	Déchets par professionnel	Acc.		2	2	1	2	3						1
	Déchets par particulier	Acc.		3	2	4	3	1	2	2	1	8	2	1
	Déchets par personne indéterminée	Acc.	1											
	Sous-total		1	5	4	5	5	6	2	2	1	8	2	2
Autres que déchets	Urbanisme	Acc.		1		3	3	2	1			1	1	2
	Permis d'environnement	Acc.			3		3	1					1	1
	Bruit	Acc.			3			2	2	2		1	3	
	Pollution de l'eau	Acc.		2	4	1	1	1	4	4	3	2	1	
	Pollution de l'air	Acc.			10	5	6	16	10	10	5	6	5	3
	Pollution du sol	Acc.				1		1	2	2			1	
	Autres nuisances en matière d'environnement	Acc.			1	2					1			
	Sous-total			3	21	12	13	23	19	18	9	10	12	6
Biodiversité / Faune et flore	Bien-être animal	Acc.	1			1			1			1		1
	Protection de la nature	Acc.		1										
	Destruction d'animaux	Acc. Tent.						1		2				
		Sous-total	1	1	1	1	2	1	2	1	2	1	1	1
	Total	2	9	25	18	18	31	22	22	10	19	14	9	

Armes et explosifs

			2000	2013	2014	2015	2016	2017	2018	2019	2020	2021	2022	2023
Détention illégale	Arme à feu	Acc.			1	1			2					
	Arme blanche ou non à feu	Acc.		1		3		3			2		3	
	Munition	Acc.				1								
		Sous-total		1	1	5	3	2	2	2	2	2	3	3
Port / transport illégal	Arme à feu	Acc.											1	
	Arme blanche ou non à feu	Acc.				2	1		1	1	1	2		
		Sous-total				2	1		1	1	1	2	1	
Autre	Non spécifié	Acc.	1											
		Sous-total	1											
	Total	1	1	1	7	1	3	3	1	3	2	4	4	



Protection de la personne

			2000	2013	2014	2015	2016	2017	2018	2019	2020	2021	2022	2023
Discrimination	Racisme et xénophobie	Acc.										1		
	Autre discrimination	Acc.		1										
		Sous-total		1								1		
Délit de presse		Acc.			1									
		Sous-total			1									
Protection de la vie privée		Acc.		2		1		1		1				
		Sous-total		2		1		1		1				
Caméras de surveillance		Acc.				2						2		
		Sous-total				2						2		
Droit à l'image		Acc.			1				1					
		Sous-total			1				1					
Autres		Acc.												1
		Sous-total												1
			Total	3	2	3		1	1	1		3		1



Pittem

Infraction Lois spéciales

Protection de la jeunesse

		2000	2013	2014	2015	2016	2017	2018	2019	2020	2021	2022	2023
Législation sur l'obligation scolaire	Acc.						1						
	Sous-total:						1						
Législation sur la protection de la jeunesse	Acc.		2	2	4	2	6	8	3	5	11	3	10
	Sous-total:		2	2	4	2	6	8	3	5	11	3	10
Non spécifié	Acc.							1					
	Sous-total:							1					
	Total:		2	2	4	2	7	9	3	5	11	3	10

Code pénal social

		2000	2013	2014	2015	2016	2017	2018	2019	2020	2021	2022	2023
Harcèlement au travail	Acc.		1				1					1	1
	Sous-total:		1				1					1	1
Fraude sociale aux cotisations (travail au noir)	Acc.								3				2
	Sous-total:								3				2
Escroquerie en droit pénal social	Acc.		1			1							
	Sous-total:		1			1							
	Total:		2			1	1		3			1	3

Ivresse et alcool

		2000	2013	2014	2015	2016	2017	2018	2019	2020	2021	2022	2023
Ivresse publique	Acc.			1	1	2	3	2	3	8	6	5	3
	Sous-total:			1	1	2	3	2	3	8	6	5	3
	Total:			1	1	2	3	2	3	8	6	5	3



Registre de population

		2000	2013	2014	2015	2016	2017	2018	2019	2020	2021	2022	2023
	Acc.		13	3	8	9	4	20	5	7	8	9	9
	Sous-total:		13	3	8	9	4	20	5	7	8	9	9
	Total:		13	3	8	9	4	20	5	7	8	9	9

Carte d'identité

		2000	2013	2014	2015	2016	2017	2018	2019	2020	2021	2022	2023
Pas en possession	Acc.			1									
	Sous-total:			1									
Refus de présentation	Acc.			1									
	Sous-total:			1									
Endommagée	Acc.					1							
	Sous-total:					1							
Autres	Acc.							1					
	Sous-total:							1					
	Total:			2		1		1					

Santé publique

		2000	2013	2014	2015	2016	2017	2018	2019	2020	2021	2022	2023
Interdiction de fumer	Acc.											1	
	Sous-total:											1	
Refus ou négligence respect mesures	Acc.									148	37	1	
	Sous-total:									148	37	1	
Autres	Acc.		1							8			
	Sous-total:		1							8			
	Total:		1							156	37	2	



Travail

		2000	2013	2014	2015	2016	2017	2018	2019	2020	2021	2022	2023
Commerce ambulant	Acc.				1								
	Sous-total:				1								
Infractions mesure interdiction professionnelle	Acc.	1		1									
	Sous-total:	1		1									
Travailleurs étrangers	Acc.										1		
	Sous-total:										1		
Autres	Acc.			1	1		1				1	1	
	Sous-total:			1	1		1				1	1	
	Total:	1		2	2		1				2	1	

Protection des revenus publics

		2000	2013	2014	2015	2016	2017	2018	2019	2020	2021	2022	2023
Taxe de circulation / TMC	Acc.		1	1				1					
	Sous-total:		1	1				1					
Fraude TVA	Acc.								1				
	Sous-total:								1				
Fraude fiscale - impôts sur le revenu	Acc.							1	2				
	Sous-total:							1	2				
	Total:		1	1				2	3				

Législation économique

		2000	2013	2014	2015	2016	2017	2018	2019	2020	2021	2022	2023
Sociétés	Acc.				2				1			1	
	Sous-total:				2				1			1	
	Total:				2				1			1	



Pratiques commerciales

		2000	2013	2014	2015	2016	2017	2018	2019	2020	2021	2022	2023
Pratiques du marché et protection du consommateur	Acc.			1	1								
	Sous-total:			1	1								
	Total:			1	1								

Autres lois spéciales

		2000	2013	2014	2015	2016	2017	2018	2019	2020	2021	2022	2023
Transport	Acc.								1			2	
	Sous-total:								1			2	
Dégradation involontaire câbles télécommunication	Acc.				2	7	4	2	1	2	6	3	2
	Sous-total:				2	7	4	2	1	2	6	3	2
Infractions Loi police chemins de fer	Acc.				1								
	Sous-total:				1								
Autres	Acc.				1	1							
	Sous-total:				1	1							
	Total:				4	8	4	2	2	2	6	5	2

STATISTIQUES POLICIERES DE CRIMINALITE

LIEU DE PERPETRATION: COMMUNE

Pittem

***ANNEXE III: DETAIL
FIGURES CRIMINELLES / PHENOMENES***



Pittem

FC Vol moyen de transport

		2000	2013	2014	2015	2016	2017	2018	2019	2020	2021	2022	2023
Vol de voiture	Acc.	3	2	1	1	4	1		1	1		2	
	Tent.	2			1				1				
	Total	5	2	1	2	4	1		2	1		2	
Vol dans les garages	Acc.	1				1				1			
	Tent.												
	Total	1				1				1			
Vol de vélomoteur	Acc.	4	1		1	1				1		2	
	Tent.					1							
	Total	4	1		1	2				1		2	
Vol de vélo	Acc.	17	9	6	6	6	2	3	5	5	1	7	4
	Tent.												
	Total	17	9	6	6	6	2	3	5	5	1	7	4

FC Cambriolage

		2000	2013	2014	2015	2016	2017	2018	2019	2020	2021	2022	2023
Cambriolage dans habitation	Acc.	9	5	8	13	14	4	5	6	2	3	5	2
	Tent.	13	3	9	5	8	2	1	5	4	5	2	1
	Total	22	8	17	18	22	6	6	11	6	8	7	3
Cambriolage ds entreprise ou commerce	Acc.	5	7	4	6	2	1	2	6	1	2	2	
	Tent.	4	5		7		1	1	2	1			
	Total	9	12	4	13	2	2	3	8	2	2	2	
Cambriolage ds service public ou bâtiment administ	Acc.			1	1	2		1	1			1	
	Tent.				1	2						2	1
	Total			1	2	4		1	1			3	1
Cambriolage dans bâtiment (total)	Acc.	14	12	13	18	18	5	7	13	3	5	8	2
	Tent.	17	8	9	13	10	3	2	7	5	5	4	2
	Total	31	20	22	31	28	8	9	20	8	10	12	4

FC Vol autre

2000	2013	2014	2015	2016	2017	2018	2019	2020	2021	2022	2023
------	------	------	------	------	------	------	------	------	------	------	------



FC Vol autre

		2000	2013	2014	2015	2016	2017	2018	2019	2020	2021	2022	2023
Vol à main armée	Acc.										1		2
	Total										1		2
Vol avec violence sans arme	Acc.		5	1		2			2			1	3
	Tent.				2	2			1			1	
	Total		5	1	2	4			3			2	3
Vol dans ou sur un véhicule	Acc.	10	7	8	3	5		1	3	5	6	6	2
	Tent.		1		1		2		1	2	1	3	
	Total	10	8	8	4	5	2	1	4	7	7	9	2
Vol d'armes et explosifs	Acc.		4										
	Total		4										
Vol à l'arraché	Acc.	1					1						
	Total	1					1						
Vol à la tire	Acc.		1		1							1	
	Total		1		1							1	
Vol à l'étalage	Acc.	1	4	8	2	1	9	1	6	8	9	26	25
	Tent.		1	1									
	Total	1	5	9	2	1	9	1	6	8	9	26	25
Vol par ruse	Acc.		2	1		1			2	1			1
	Tent.			1		1			1			1	
	Total		2	2		2			3	1		1	1
Vol de métaux	Acc.		2	2	1		2		1			1	
	Total		2	2	1		2		1			1	
Vol sur les chantiers	Acc.		2	1	1			1			2		1
	Tent.										1		
	Total		2	1	1			1			3		1
Vol d'animaux	Acc.		1				1	1				1	
	Total		1				1	1				1	



FC Vol autre

		2000	2013	2014	2015	2016	2017	2018	2019	2020	2021	2022	2023
Vol de cargaison	Acc.							1					
	Total							1					

Criminalité ICT

		2000	2013	2014	2015	2016	2017	2018	2019	2020	2021	2022	2023
Fraude de cartes de paiements	Acc.			1		1			1	1		2	1
	Total			1		1			1	1		2	1

		2000	2013	2014	2015	2016	2017	2018	2019	2020	2021	2022	2023
Phishing	Acc.							3	4	8	13	16	12
	Tent.			1			1						1
	Total			1			1	3	4	8	13	16	13

		2000	2013	2014	2015	2016	2017	2018	2019	2020	2021	2022	2023
Ransomware	Acc.						1						
	Total						1						

		2000	2013	2014	2015	2016	2017	2018	2019	2020	2021	2022	2023
Shouldersurfing	Acc.									1			1
	Total									1			1

FC Autre

		2000	2013	2014	2015	2016	2017	2018	2019	2020	2021	2022	2023
Violence contre les métiers d'intérêt général	Acc.		1		1					1		1	
	Total		1		1					1		1	

		2000	2013	2014	2015	2016	2017	2018	2019	2020	2021	2022	2023
Viol collectif	Acc.										1		
	Total										1		

		2000	2013	2014	2015	2016	2017	2018	2019	2020	2021	2022	2023
Graffiti	Acc.							1	2		1	5	1
	Total							1	2		1	5	1

		2000	2013	2014	2015	2016	2017	2018	2019	2020	2021	2022	2023
Dégradation de voiture	Acc.	1	15	6	10	8	10	9	11	16	10	3	5
	Total	1	15	6	10	8	10	9	11	16	10	3	5

		2000	2013	2014	2015	2016	2017	2018	2019	2020	2021	2022	2023
Rixe au couteau	Acc.						2				1		
	Tent.									2			
	Total						2			2	1		



PH Violence intrafamiliale (VIF)

		2000	2013	2014	2015	2016	2017	2018	2019	2020	2021	2022	2023
VIF: physique, dans le couple	Acc.		8	4	7	9	7	5	7	9	9	8	2
	Tent.								1	2			
	Total		8	4	7	9	7	5	8	11	9	8	2
VIF: physique, envers des descendants	Acc.		2	1	1	1	1	1		1			
	Total		2	1	1	1	1	1		1			
VIF: physique, envers d'autres membres	Acc.	4		2	1	2	2	1		1			
	Total	4		2	1	2	2	1		1			
VIF: sexuelle, envers des descendants	Acc.								1	1			
	Total								1	1			
VIF: psychique, dans le couple	Acc.	2	8	10	4	6	7	5	3	5	11	9	13
	Total	2	8	10	4	6	7	5	3	5	11	9	13
VIF: psychique, envers d'autres membres	Acc.						1						
	Total						1						
VIF: économique, dans le couple	Acc.		1					1			1		2
	Total		1					1			1		2
VIF: économique, envers d'autres membres	Acc.	3				2	2		2	3	1	1	
	Total	3				2	2		2	3	1	1	



PH Drogues

		2000	2013	2014	2015	2016	2017	2018	2019	2020	2021	2022	2023
Vente de cocaïne	Acc.				1	1			1		3	2	
	Total				1	1			1		3	2	
Vente de drogues synthétiques	Acc.			2	3	2		1			2	1	1
	Total			2	3	2		1			2	1	1
Production de cannabis (culture)	Acc.		1	1	1		1		2	2	1		
	Total		1	1	1		1		2	2	1		
Vente-traffic d héroïne	Acc.								1				
	Total								1				

PH Traite des êtres humains

		2000	2013	2014	2015	2016	2017	2018	2019	2020	2021	2022	2023
TEH - exploitation sexuelle	Acc.									2			
	Total									2			



PH Violence dans l'espace public

		2000	2013	2014	2015	2016	2017	2018	2019	2020	2021	2022	2023
Violence physique (transport public)	Acc.						1					1	
	Total						1					1	
Violence physique (voie publique)	Acc.	2	5	9	4	4	2	1	5	4	6	9	5
	Total	2	5	9	4	4	2	1	5	4	6	9	5
Violence physique (autre endroit public)	Acc.				1		1						
	Total				1		1						
Violence physique (endroit accessible au public)	Acc.	5	8	3	2	2	5	5	4	2	1	2	2
	Tent.									1			
	Total	5	8	3	2	2	5	5	4	3	1	2	2
Violence sexuelle (autre endroit public)	Acc.									1			
	Total									1			
Violence sexuelle (endroit accessible au public)	Acc.				1	1			1	2		2	2
	Total				1	1			1	2		2	2
Violence psychique (voie publique)	Acc.	2	4	5	2	3	4	3	10	3	2	2	6
	Total	2	4	5	2	3	4	3	10	3	2	2	6
Violence psychique (autre endroit public)	Acc.							2		1			
	Total							2		1			
Violence psychique (endroit accessible au public)	Acc.	1	4	4	5	4	2	3	1	2	2	3	2
	Total	1	4	4	5	4	2	3	1	2	2	3	2
Vol à main armée (endroit accessible au public)	Acc.												1
	Total												1
Vol avec violence sans arme (voie publique)	Acc.		1			1			1				
	Total		1			1			1				
Vol avec violence sans arme (endr. acces. au pub.)	Acc.		3	1					1			1	
	Total		3	1					1			1	



PH Autre

		2000	2013	2014	2015	2016	2017	2018	2019	2020	2021	2022	2023
Faux policiers	Acc.		1										
	Total		1										
Terrorisme, extrémisme et radicalisme	Acc.										1		
	Total										1		
Cyberharcèlement	Acc.	1	12	14	12	13	5	8	6	2	5	10	5
	Total	1	12	14	12	13	5	8	6	2	5	10	5
Fraude à l'identité	Acc.	2				5	1	2	3	4		4	2
	Tent.				1								
	Total	2			1	5	1	2	3	4		4	2

STATISTIQUES POLICIERES DE CRIMINALITE

LIEU DE PERPETRATION: COMMUNE

Pittem

***ANNEXE IV: FAITS ENREGISTRES
NON CRIMINELS***



Pittem

Faits non criminels

Maladies / Décès / Disparition

	2000	2013	2014	2015	2016	2017	2018	2019	2020	2021	2022	2023
Suicide	4	2	2	5		1	1	3	3	1		2
Personne malade		2	5	7	3	3	3	2	10	6	5	8
Décès suspect		1	1		1			2		1		4
Décès naturel			2	2							1	
Disparition (personne disparue)	17	7	9	5	9	4	11	6	4	16	7	1
Accident (sauf roulage)		2	1				3	1	1	2	1	
Total	21	14	20	19	13	8	18	14	18	26	14	15

Appels

	2000	2013	2014	2015	2016	2017	2018	2019	2020	2021	2022	2023
Appels	5							1			1	
Total	5							1			1	

Problèmes sociaux

	2000	2013	2014	2015	2016	2017	2018	2019	2020	2021	2022	2023
Différends familiaux	9	5	11	6	1	3	3	3	3	9	2	7
Différend (pas de coups)	9	3	3	5	4	4		4		6	7	4
Affaire civile	1		2	1		1		1	1	2		
Protection de la jeunesse	2	14	3	9	4	7	8	3	4		2	3
Autres	1			3	4	4	6	6	5	3	2	5
Total	22	22	19	24	13	19	17	17	13	20	13	19



Catastrophes

	2000	2013	2014	2015	2016	2017	2018	2019	2020	2021	2022	2023
Fuite de gaz		1										
Dégâts tempête			2		2						1	
Total		1	2		2						1	

Ordre public

	2000	2013	2014	2015	2016	2017	2018	2019	2020	2021	2022	2023
Troubles		1	1	1		2		2	5	1	2	2
Total		1	1	1		2		2	5	1	2	2

Agissements suspects

	2000	2013	2014	2015	2016	2017	2018	2019	2020	2021	2022	2023
	1	7	4	4	1	2	2	6	2	3	1	
Total	1	7	4	4	1	2	2	6	2	3	1	

Objets trouvés

	2000	2013	2014	2015	2016	2017	2018	2019	2020	2021	2022	2023
	1	4	4	5	1	6	6				1	1
Total	1	4	4	5	1	6	6				1	1

Objets perdus

	2000	2013	2014	2015	2016	2017	2018	2019	2020	2021	2022	2023
	10	130	95	86	82	74	105	87	115	93	90	104
Total	10	130	95	86	82	74	105	87	115	93	90	104



Autres non-infractions

	2000	2013	2014	2015	2016	2017	2018	2019	2020	2021	2022	2023
Non-respect des conditions										1		
Procès-verbal d'information		10	10	9	2	6	2	9	6	4	2	3
Notification		4	1	2	7	6	3	1	3	2	4	3
Dégradation involontaire câbles (non-télécom)		4	1	1	3	3	3		2	2		1
Demande signalement surveillance électronique												4
Fonction de contrôle armes				2								
Autres non infractions	2											
Total	2	18	12	14	12	15	8	10	11	9	6	11