

# ***STATISTIQUES POLICIERES DE CRIMINALITE***

---

*LIEU DE PERPETRATION: COMMUNE*

**Oudenburg**

**2000 - 2023**

*Police fédérale - DGRIDRIIBIPOL*

# ***STATISTIQUES POLICIERES DE CRIMINALITE***

---

***LIEU DE PERPETRATION: COMMUNE***

**Oudenburg**

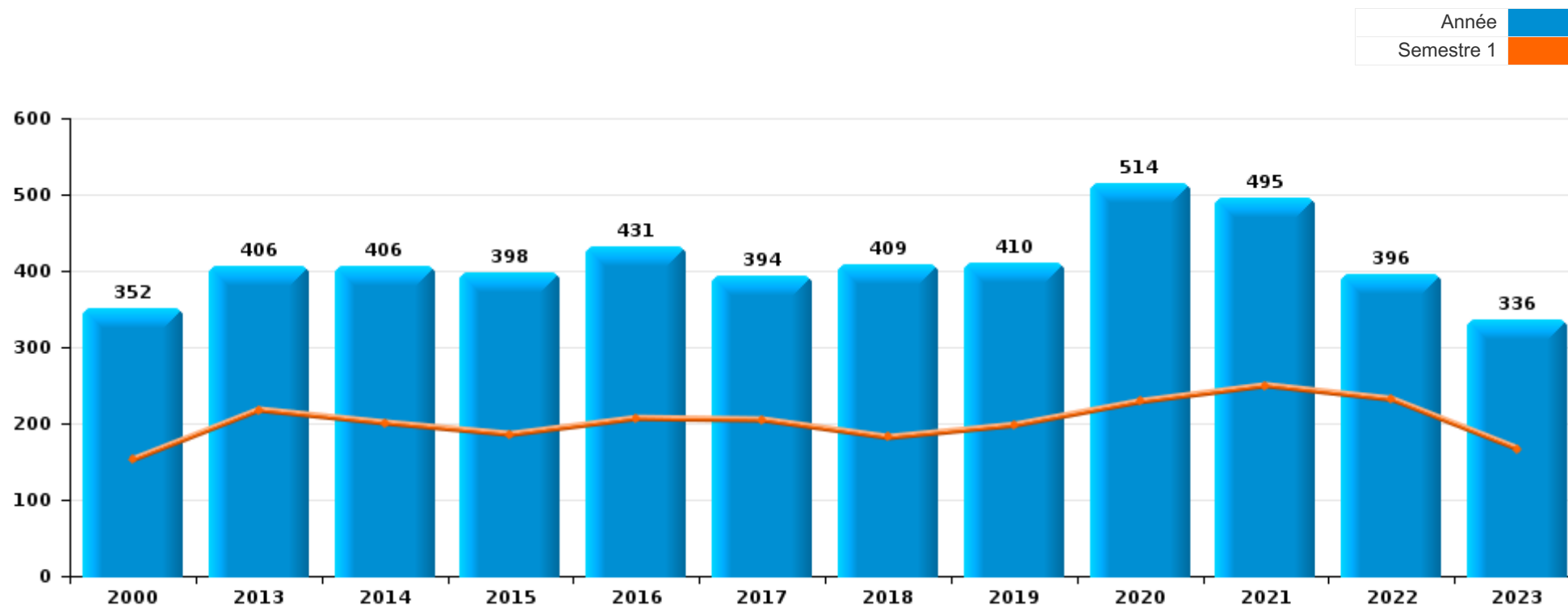
***PARTIE I : INFRACTIONS JUDICIAIRES***

# CRIMINALITE ENREGISTREE COMMISE AU NIVEAU DE LA COMMUNE



## Oudenburg

	2000	2013	2014	2015	2016	2017	2018	2019	2020	2021	2022	2023
Nombre total des délits	352	406	406	398	431	394	409	410	514	495	396	336





Oudenburg

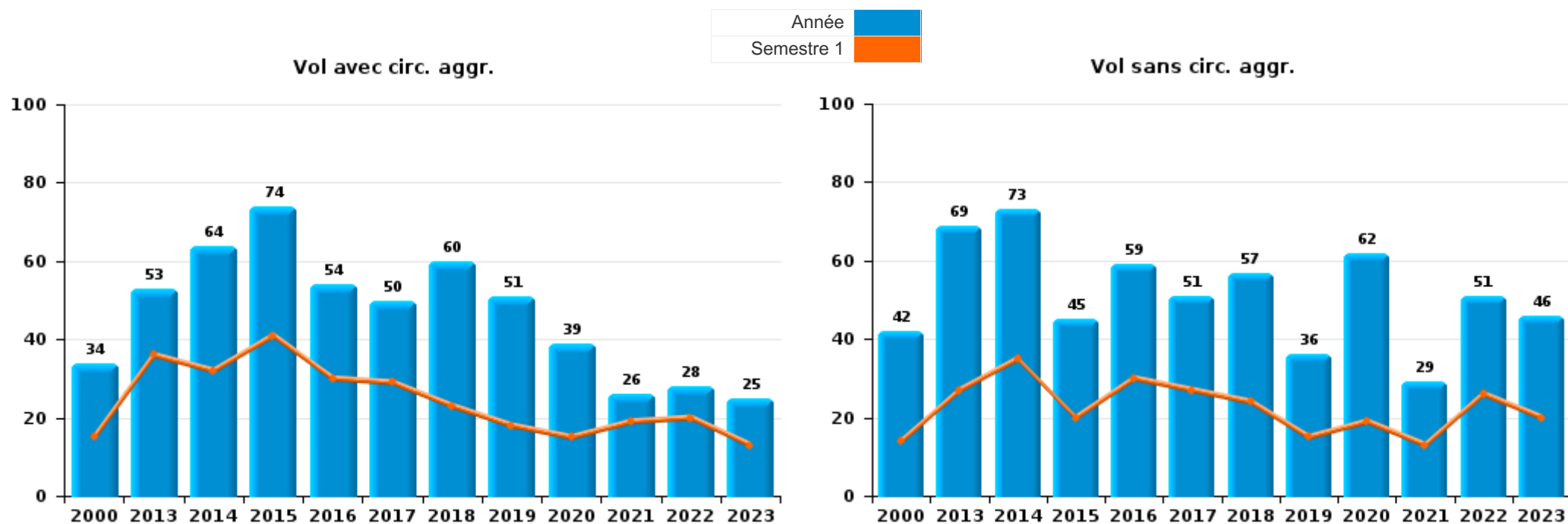
	2000	2013	2014	2015	2016	2017	2018	2019	2020	2021	2022	2023
Vol et extorsion	107	122	139	120	113	102	120	89	105	58	83	75
Dégradation de la propriété	48	45	37	65	50	61	44	45	45	52	36	37
Législation sur les étrangers	51	47	23	14	7	5	42	53	27	85	62	24
Infr. contre l'intégrité physique	22	26	21	31	37	24	30	40	46	39	25	26
Fraude	19	21	22	34	21	26	25	28	31	29	30	43
Infr. contre autres valeurs morales et sentiments	10	18	28	31	29	22	27	31	23	24	22	16
Criminalité informatique		3	1	10	15	11	9	20	30	47	39	38
Drogues	8	32	19	12	42	15	19	20	15	17	10	10
Environnement	16	19	20	16	15	24	20	8	7	24	7	7
Registre de population	13	4	25	12	12	14	11	8	16	28	12	15
Infr. contre la sécurité publique	8	17	10	13	13	17	15	11	19	12	12	5
Infr. contre la famille	12	16	12	7	14	13	3	7	9	11	11	11
Protection de la jeunesse	1	7	7	6	13	7	10	10	18	16	14	10
Santé publique	1		3		1				86	25	1	
Infr. contre les moeurs	2	5	10		6	15	12	9	9	6	13	6
Infr. contre la foi publique	9	6	4	11	9	11	6	5	5	6	1	2
Ivresse et alcool	2	3	4	6	9	5	1	12	5	9	10	6
Armes et explosifs	5	5	6	3	14	3	3	7	9		4	2
Infr. contre l'autorité publique	6	6	2	2	2	5	3		3	2		1
Autres lois spéciales	1		3	1		10	2	2	1	2		
Protection de la personne	1	2	1		1	2		2	2		3	
Protection des revenus publics	1		3	1	3	2	2					1
Pratiques commerciales	1	1	2	1			1	2		1		
Contravention Code pénal	4				1		1					
Travail		1			3		1			1		
Carte d'identité	3		1						1			
Code pénal social			1				1		2			
Infr. contre la liberté individuelle			1		1		1	1				
Législation économique	1			1						1		
Exercice illégal de l'autorité publique											1	1
Hormones et dopage			1									
Infr. relative au statut juridique de l'enfant				1								
<b>Sous-total</b>	<b>352</b>	<b>406</b>	<b>406</b>	<b>398</b>	<b>431</b>	<b>394</b>	<b>409</b>	<b>410</b>	<b>514</b>	<b>495</b>	<b>396</b>	<b>336</b>
<b>Contravention règlement policier local</b>		2		1	2			2	7		6	2
<b>Sous-total</b>		<b>2</b>		<b>1</b>	<b>2</b>			<b>2</b>	<b>7</b>		<b>6</b>	<b>2</b>
<b>Total</b>	<b>352</b>	<b>408</b>	<b>406</b>	<b>399</b>	<b>433</b>	<b>394</b>	<b>409</b>	<b>412</b>	<b>521</b>	<b>495</b>	<b>402</b>	<b>338</b>



I.1. Catégorie des infractions : Vol et extorsion (top 5 des infractions au niveau national 2023)

**Oudenburg**

	2000	2013	2014	2015	2016	2017	2018	2019	2020	2021	2022	2023
<b>Vol sans circ. aggr.</b>	42	69	73	45	59	51	57	36	62	29	51	46
<b>Vol avec circ. aggr.</b>	34	53	64	74	54	50	60	51	39	26	28	25
<b>Vol non spécifié</b>	30							1	1			
<b>Extorsion</b>	1		2	1		1	3	1	3	3	4	4
<b>Total</b>	<b>107</b>	<b>122</b>	<b>139</b>	<b>120</b>	<b>113</b>	<b>102</b>	<b>120</b>	<b>89</b>	<b>105</b>	<b>58</b>	<b>83</b>	<b>75</b>





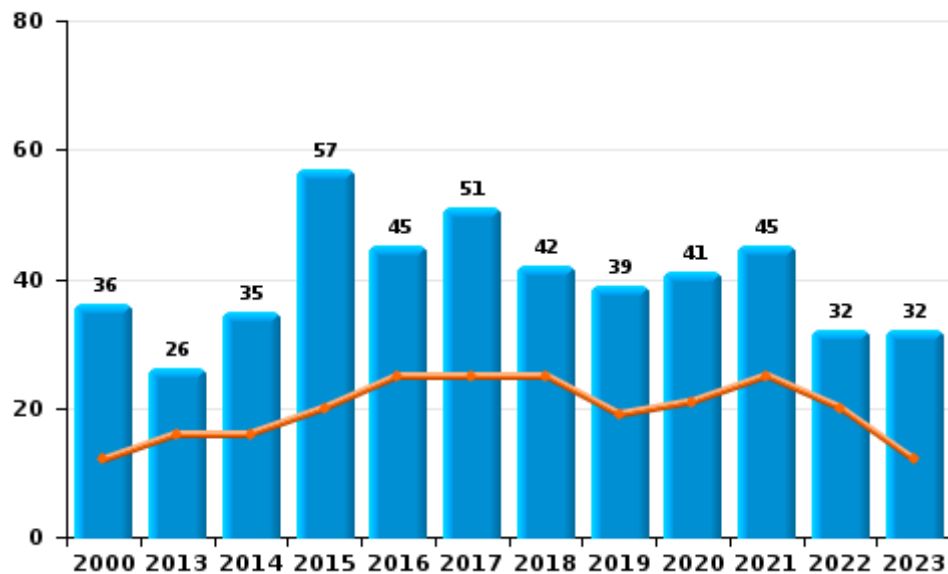
I.2. Catégorie des infractions : Dégradation de la propriété (top 5 des infractions au niveau national 2023)

Oudenburg

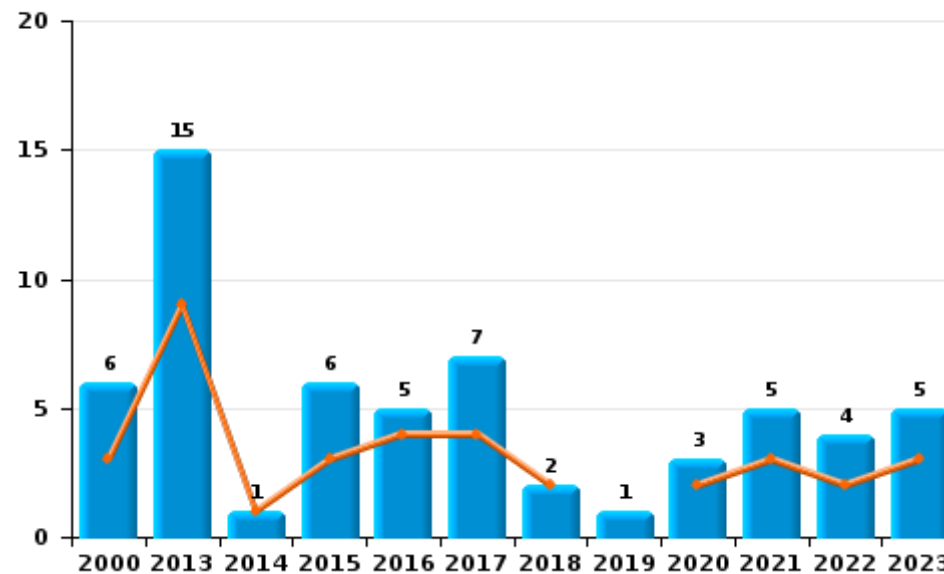
	2000	2013	2014	2015	2016	2017	2018	2019	2020	2021	2022	2023
Vandalisme	36	26	35	57	45	51	42	39	41	45	32	32
Incendie involontaire	5	14	1	5	1	6	2	1	2	2	3	1
Destruction, dénaturaion, dégradation	6	4	1	2		3		5	1	2		
Incendie volontaire	1	1		1	4	1			1	3	1	4
<b>Total</b>	<b>48</b>	<b>45</b>	<b>37</b>	<b>65</b>	<b>50</b>	<b>61</b>	<b>44</b>	<b>45</b>	<b>45</b>	<b>52</b>	<b>36</b>	<b>37</b>



Vandalisme



Incendie

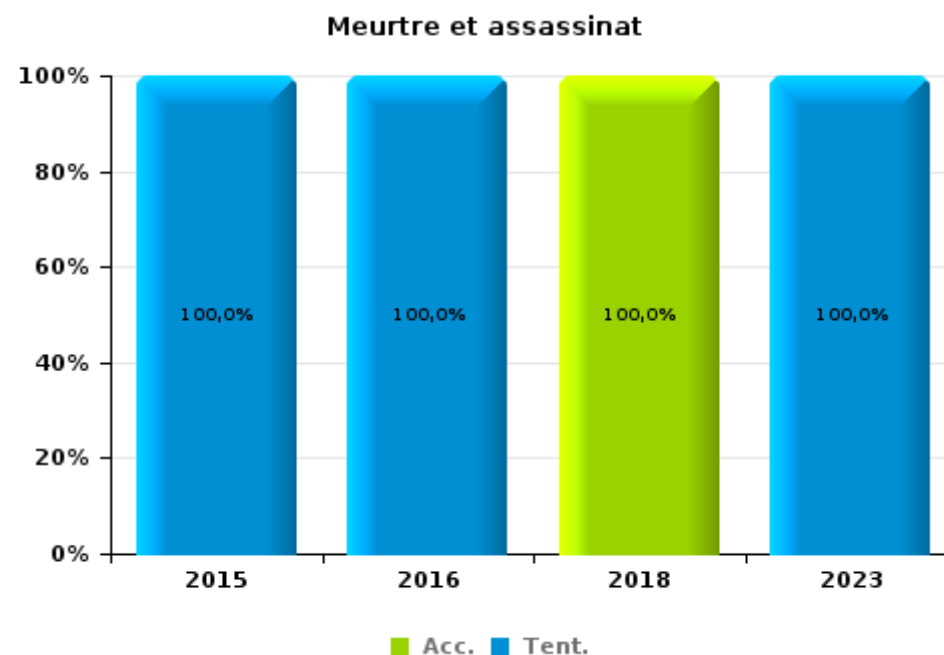
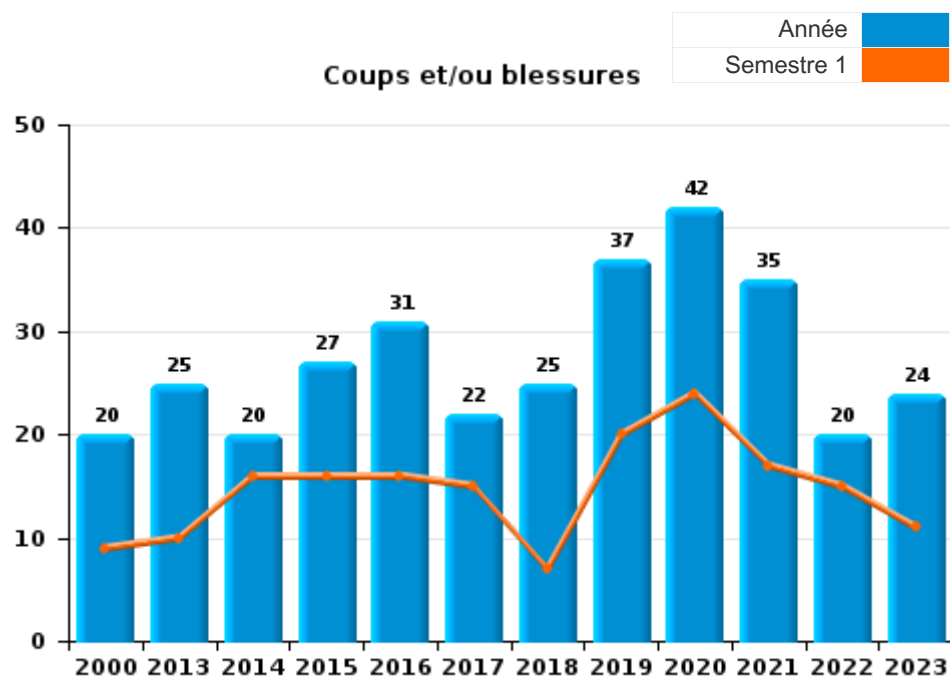




I.3. Catégorie des infractions : Infr. contre l'intégrité physique (top 5 des infractions au niveau national 2023)

Oudenburg

	2000	2013	2014	2015	2016	2017	2018	2019	2020	2021	2022	2023
Coups et/ou blessures	20	25	20	27	31	22	25	37	42	35	20	24
Autres	2	1	1	3	5	2	4	3	4	4	5	1
Meurtre et assassinat				1	1		1					1
<b>Total</b>	<b>22</b>	<b>26</b>	<b>21</b>	<b>31</b>	<b>37</b>	<b>24</b>	<b>30</b>	<b>40</b>	<b>46</b>	<b>39</b>	<b>25</b>	<b>26</b>





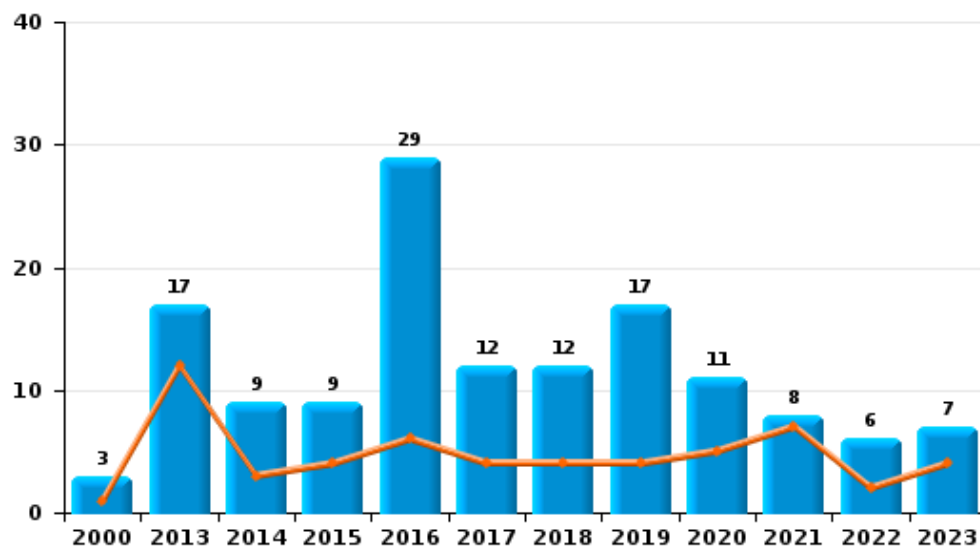
I.4. Catégorie des infractions : Drogues (top 5 des infractions au niveau national 2023)

Oudenburg

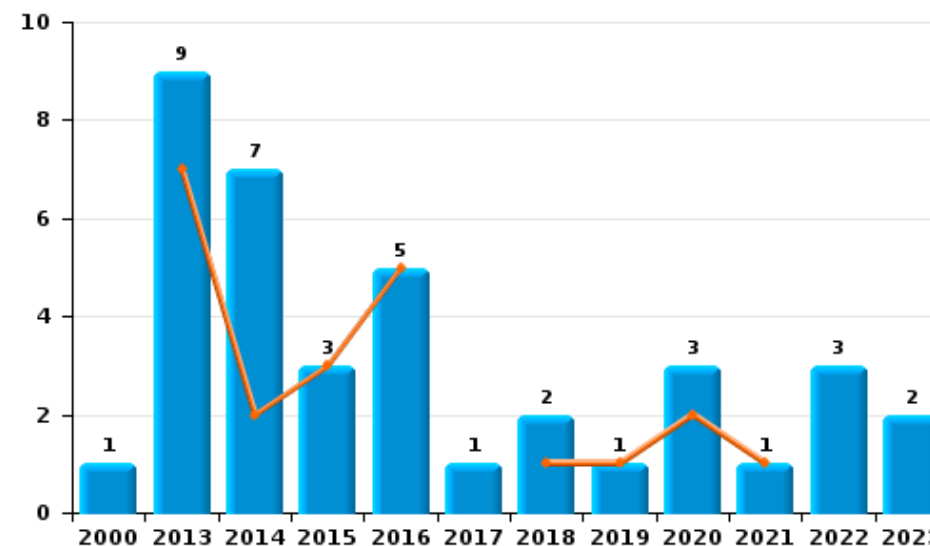
	2000	2013	2014	2015	2016	2017	2018	2019	2020	2021	2022	2023
Détention	3	17	9	9	29	12	12	17	11	8	6	7
Commerce	1	9	7	3	5	1	2	1	3	1	3	2
Usage	2	1			2		1	1		7		
Fabrication	1	3	2		3	1	2					1
Autres	1	1			2	1	1		1		1	
Importation et exportation		1	1		1		1	1		1		
<b>Total</b>	<b>8</b>	<b>32</b>	<b>19</b>	<b>12</b>	<b>42</b>	<b>15</b>	<b>19</b>	<b>20</b>	<b>15</b>	<b>17</b>	<b>10</b>	<b>10</b>



Détention



Commerce







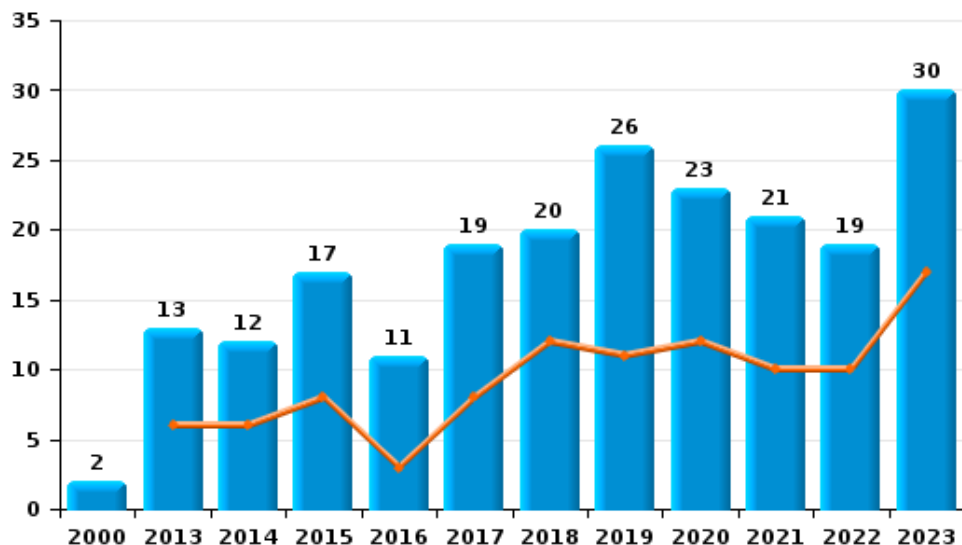
I.5. Catégorie des infractions : Fraude (top 5 des infractions au niveau national 2023)

Oudenburg

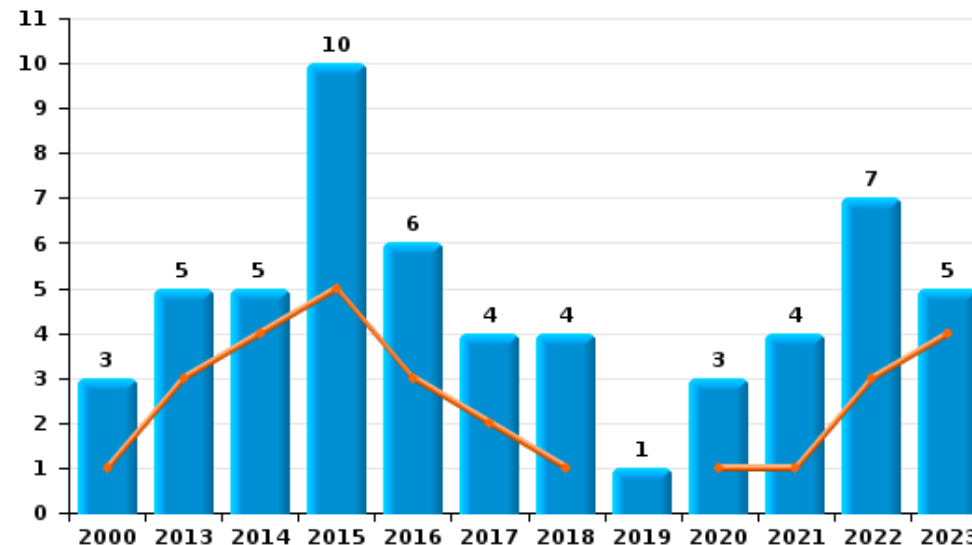
	2000	2013	2014	2015	2016	2017	2018	2019	2020	2021	2022	2023
Escroquerie	2	13	12	17	11	19	20	26	23	21	19	30
Abus de confiance et infr. apparentées	3	5	5	10	6	4	4	1	3	4	7	5
Détournement et destruction frauduleuse	13	2	4	7	1	2			2	2		1
Fraudes: Autres					2	1			3	2	4	6
Recel	1	1	1					1				
Grivèlerie					1		1					1
<b>Total</b>	<b>19</b>	<b>21</b>	<b>22</b>	<b>34</b>	<b>21</b>	<b>26</b>	<b>25</b>	<b>28</b>	<b>31</b>	<b>29</b>	<b>30</b>	<b>43</b>



Escroquerie



Abus de confiance et infr. apparentées



# ***STATISTIQUES POLICIERES DE CRIMINALITE***

---

***LIEU DE PERPETRATION: COMMUNE***

**Oudenburg**

***PARTIE II : FIGURES CRIMINELLES / PHENOMENES***



**Oudenburg**

**FC Vol moyen de transport**

	2000	2013	2014	2015	2016	2017	2018	2019	2020	2021	2022	2023
<b>Vol de voiture</b>	4		3	2	3	1	1		1			2
<b>Vol de moto</b>			1			1						
<b>Vol de vélomoteur</b>	2	1			1	2	2			1	1	2
<b>Vol de vélo</b>	6	18	15	10	19	17	18	5	6	5	12	8

**FC Cambriolage**

	2000	2013	2014	2015	2016	2017	2018	2019	2020	2021	2022	2023
<b>Cambriolage dans habitation</b>	36	25	33	27	25	10	16	20	5	4	7	11
<b>Cambriolage ds entreprise ou commerce</b>	5	6	4	5	2	2	1	6		1	2	3
<b>Cambriolage ds service public ou bâtiment administ</b>			4	4	1	1	3	2		3	3	2
<b>Cambriolage dans bâtiment (total)</b>	41	31	41	36	28	13	20	28	5	8	12	16



**FC Vol autre**

	2000	2013	2014	2015	2016	2017	2018	2019	2020	2021	2022	2023
Vol à main armée		1	1		1		3	2	1	2	1	
Vol avec violence sans arme	1		1	3	1	3	7	2	6	3	4	5
Vol dans ou sur un véhicule	13	15	21	29	9	36	34	14	38	16	10	7
Vol d'armes et explosifs	1	1						1	2			
Steaming									1			
Arrachage de sac à main									1			
Vol à l'arraché									2		2	1
Vol à la tire		2		2	2	1				1		
Vol à l'étalage	4	4	7	4	4	3	6	5	19	6	18	12
Vol par ruse		6				1			1	1	2	
Vol de métaux		2	4		1			1	3		3	2
Vol sur les chantiers	1	1	1		2			2	2	2	1	2
Home-invasion						1						
Vol d'animaux		1	1		1	1		1			2	
Vol de cargaison		1		1	3	24	17	7	23	10	8	2

**Criminalité ICT**

	2000	2013	2014	2015	2016	2017	2018	2019	2020	2021	2022	2023
Fraude de cartes de paiements		1	1	4	4	3	1	2	1			1
Phishing					1	1		3	8	31	21	4
Ransomware					1							1
Shouldersurfing						1						
Skimming				1								



**FC Autre**

	2000	2013	2014	2015	2016	2017	2018	2019	2020	2021	2022	2023
Violence contre les métiers d'intérêt général						1		1	1	2		
Viol collectif							1					
Graffiti		1		3		2			1	1		2
Dégradation de voiture	5	13	12	28	24	21	13	14	16	17	12	17
Rixe au couteau									1			

**PH Violence intrafamiliale (VIF)**

	2000	2013	2014	2015	2016	2017	2018	2019	2020	2021	2022	2023
VIF: physique, dans le couple	3	6	8	7	9	6	10	17	18	11	5	6
VIF: physique, envers des descendants				2		1	2	2	4	4	1	
VIF: physique, envers d'autres membres	5	2	3	2	1	2	1	4	3	4	2	2
VIF: sexuelle, dans le couple									1			
VIF: sexuelle, envers des descendants						1	2	3		2	4	
VIF: psychique, dans le couple	3	17	8	9	14	13	4	8	11	13	10	11
VIF: psychique, envers des descendants							1	1		1		
VIF: économique, dans le couple			1	2		1	1	2	1			
VIF: économique, envers des descendants			1									
VIF: économique, envers d'autres membres	10	3	4		1	2			2	1	2	2

**PH Hormones et dopage**

	2000	2013	2014	2015	2016	2017	2018	2019	2020	2021	2022	2023
Dopage humain			1									



**PH Drogues**

	2000	2013	2014	2015	2016	2017	2018	2019	2020	2021	2022	2023
Vente de cocaïne		2		1				1	1	1	2	
Production de drogues synthétiques						1						
Vente de drogues synthétiques		4	3	1					3		1	1
Production de cannabis (culture)		3	1		2		1					1
Vente-traffic d'héroïne										1		

**PH Violence dans l'espace public**

	2000	2013	2014	2015	2016	2017	2018	2019	2020	2021	2022	2023
Violence physique (voie publique)	5	9	7	9	12	7	6	7	6	8	4	3
Violence physique (autre endroit public)		1							1			1
Violence physique (endroit accessible au public)	2	5	3		4	3	2	1	6	6	4	7
Violence sexuelle (transport public)			1									
Violence sexuelle (voie publique)	1		1			2	1					
Violence sexuelle (autre endroit public)											1	
Violence sexuelle (endroit accessible au public)		1									2	
Violence psychique (voie publique)	9	11	4	7	5	5	14	11	5	7	6	3
Violence psychique (autre endroit public)				2				1		1	1	
Violence psychique (endroit accessible au public)		2	6		4	6	3	2	5	4	1	3
Vol à main armée (voie publique)		1						2		1	1	
Vol à main armée (endroit accessible au public)							2		1	1		
Vol avec violence sans arme (voie publique)					1	1			2		1	1
Vol avec violence sans arme (endr. acces. au pub.)				1			4	1	1	1		1

**PH Autre**

	2000	2013	2014	2015	2016	2017	2018	2019	2020	2021	2022	2023
Cyberharcèlement	4	9	16	11	8	8	9	9	11	10	7	3
Fraude à l'identité	1	3	2	3	2	11	9	5	7	5	2	5

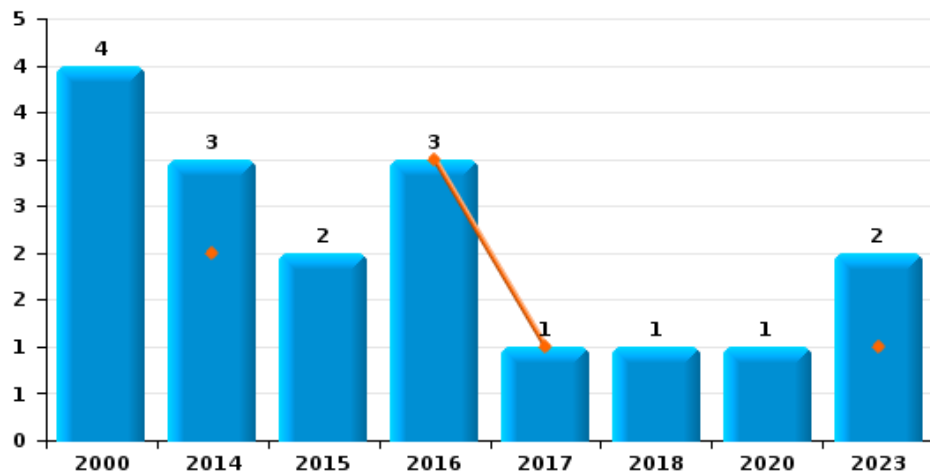




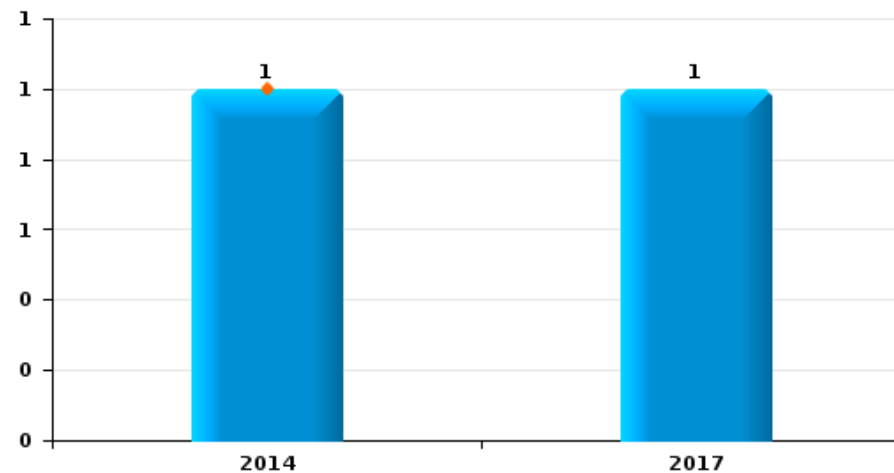
**Oudenburg**

Année	■
Semestre 1	■

**Vol de voiture**



**Vol de moto**



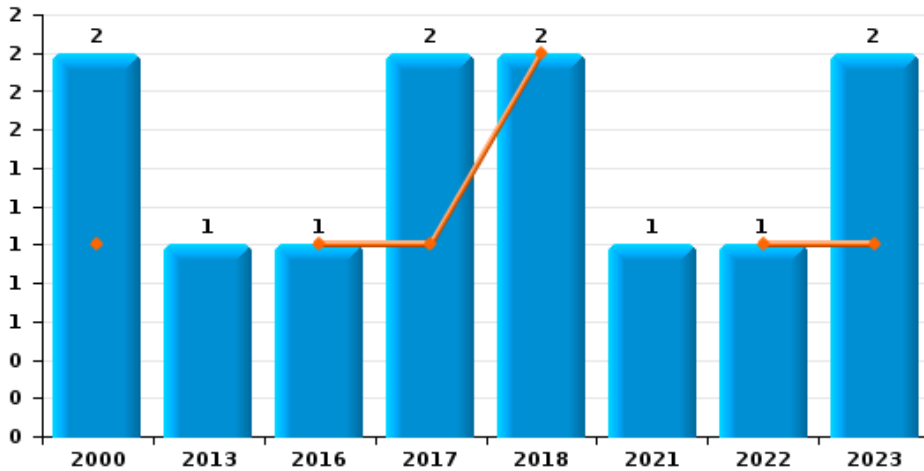




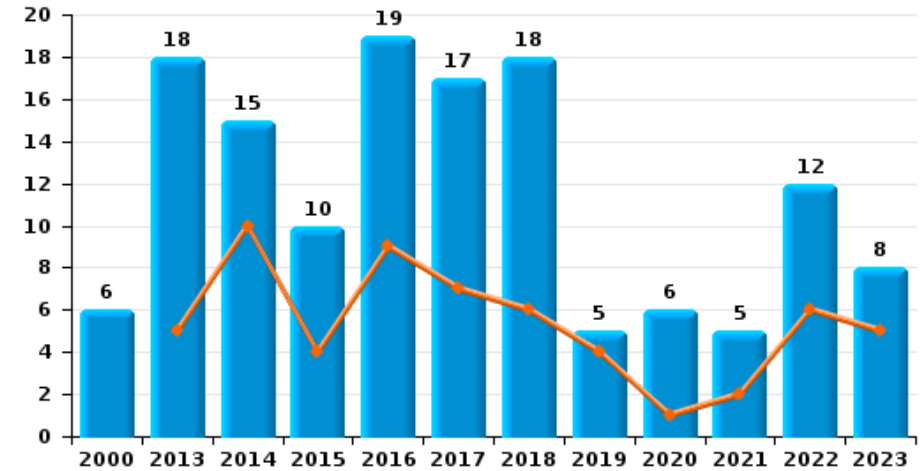
**Oudenburg**

Année ■  
Semestre 1 ■

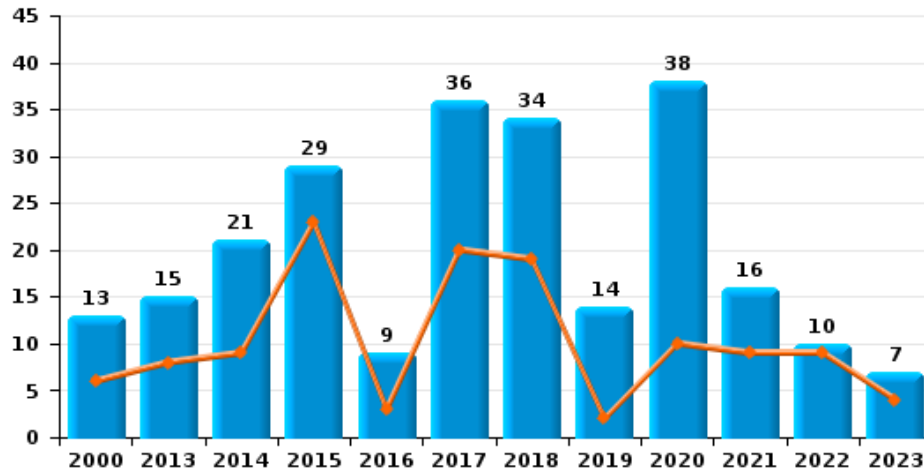
**Vol de vélomoteur**



**Vol de vélo**



**Vol dans ou sur un véhicule**

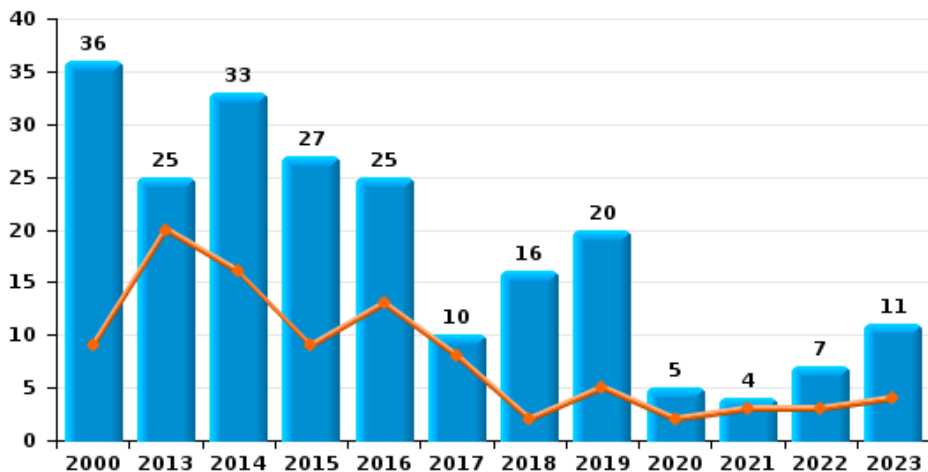




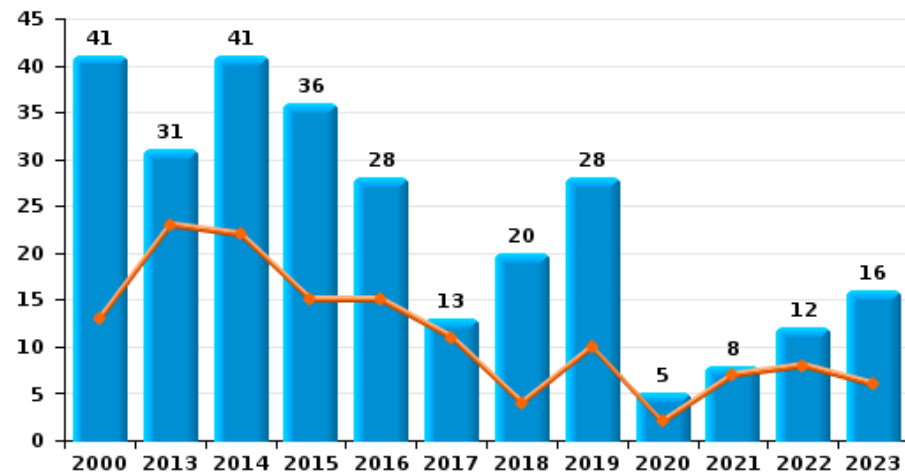
**Oudenburg**

Année ■  
Semestre 1 ■

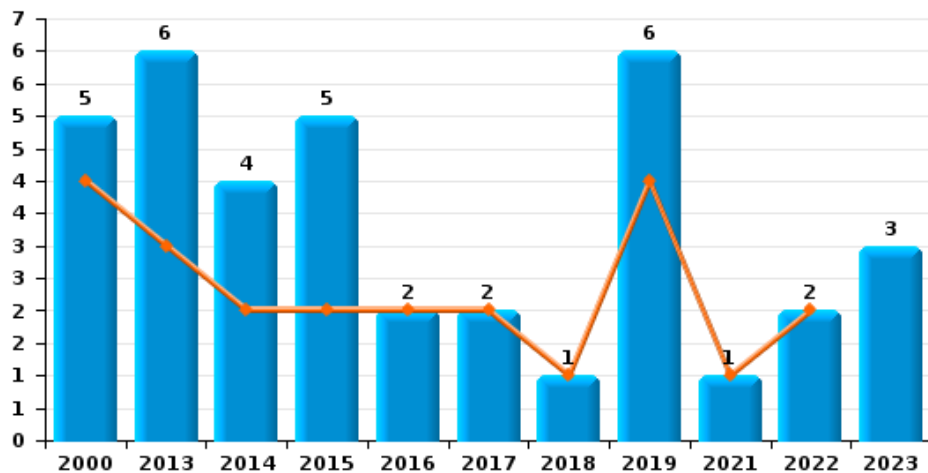
**Cambrilage dans habitation**



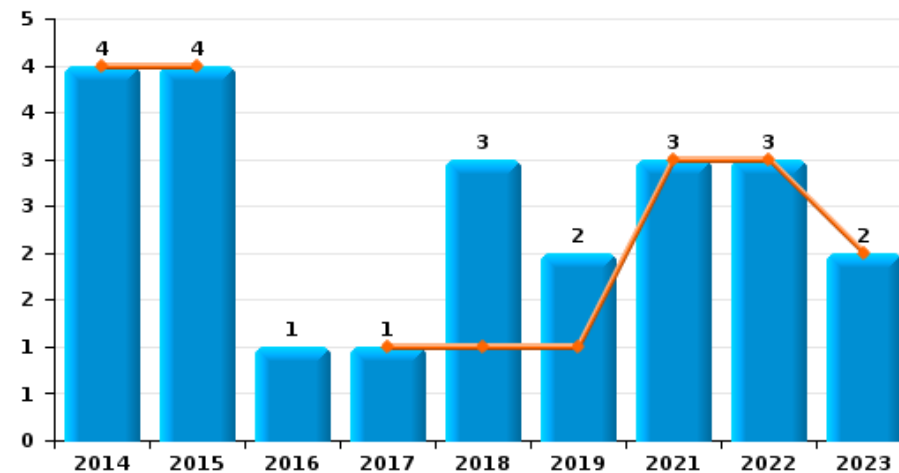
**Cambrilage dans bâtiment (total)**



**Cambrilage ds entreprise ou commerce**



**Cambrilage ds service public ou bâtiment administratif**

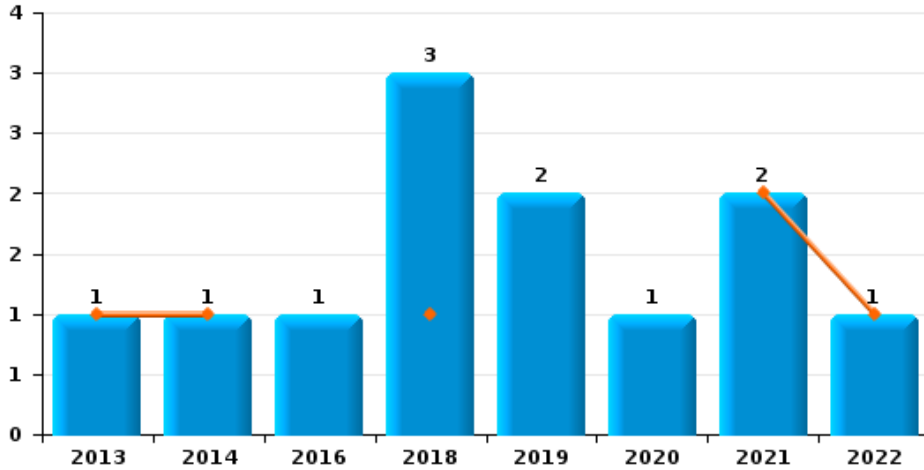




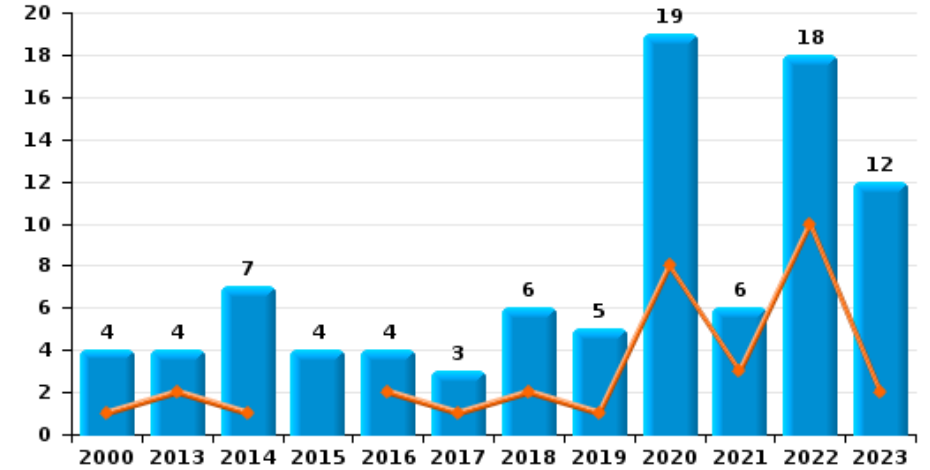
**Oudenburg**



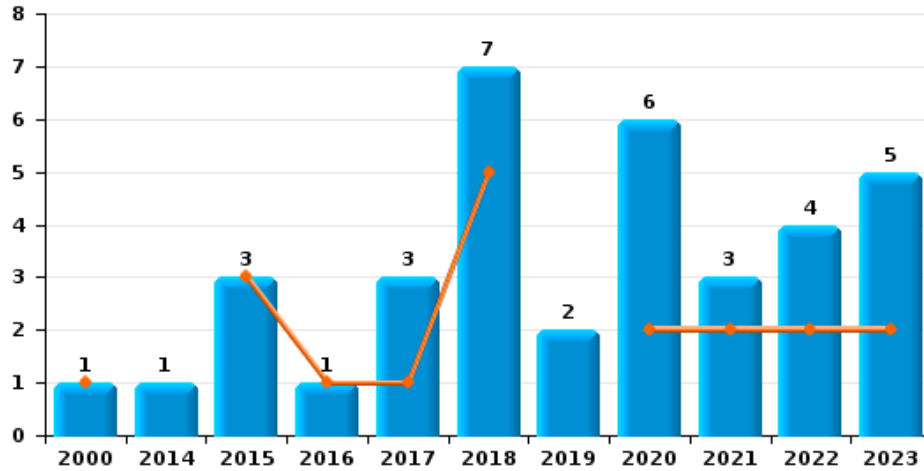
**Vol à main armée**



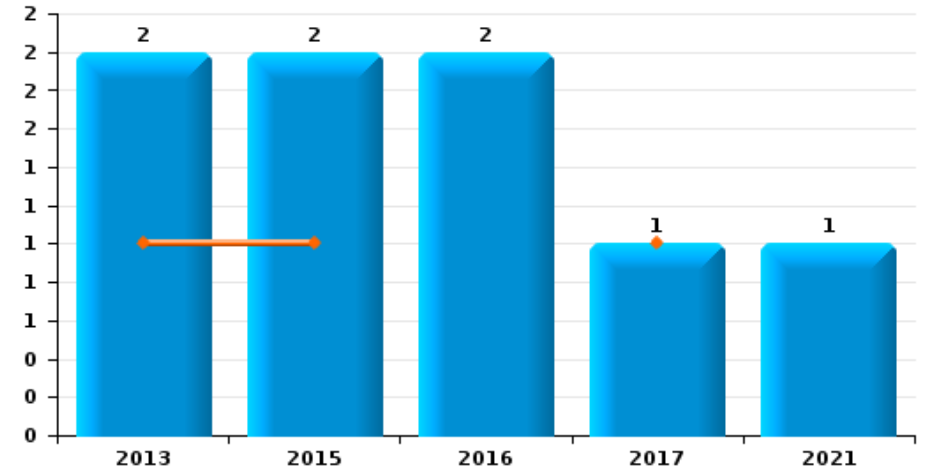
**Vol à l'étalage**



**Vol avec violence sans arme**



**Vol à la tire**

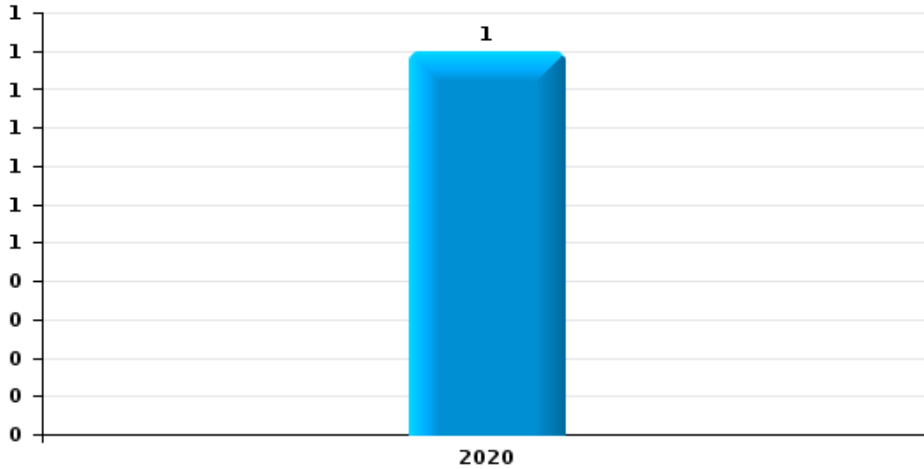




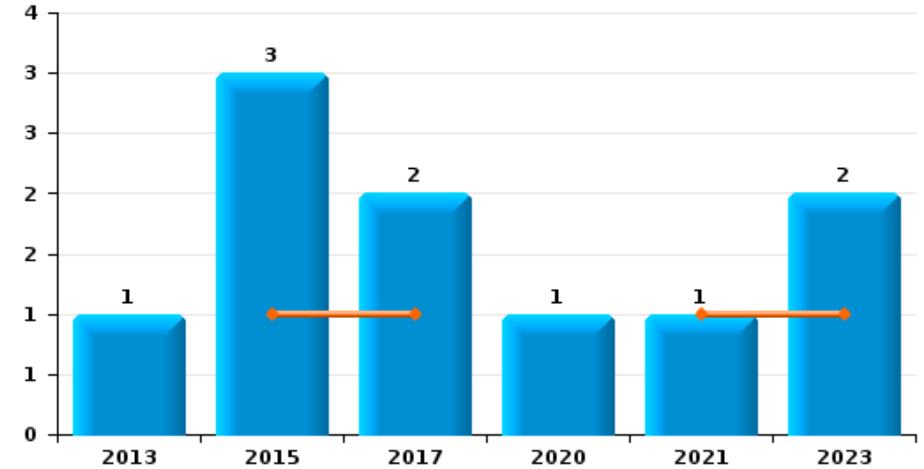
**Oudenburg**

Année	<span style="color: blue;">■</span>
Semestre 1	<span style="color: orange;">■</span>

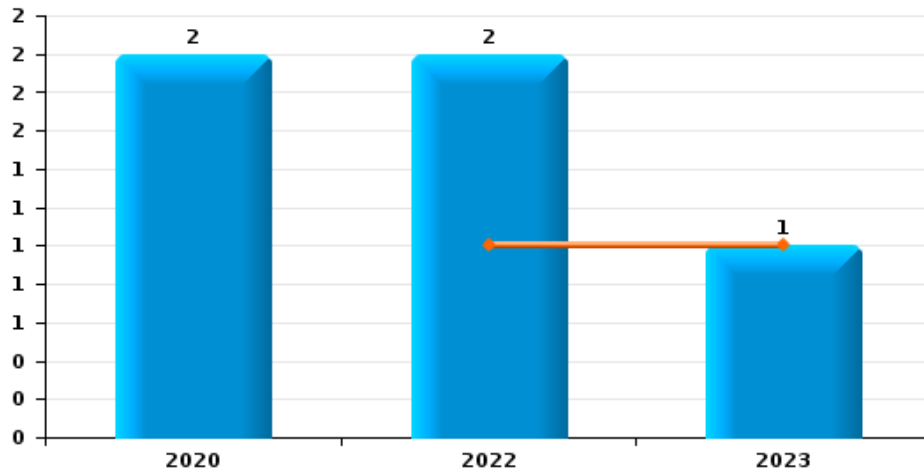
**Arrachage de sac à main**



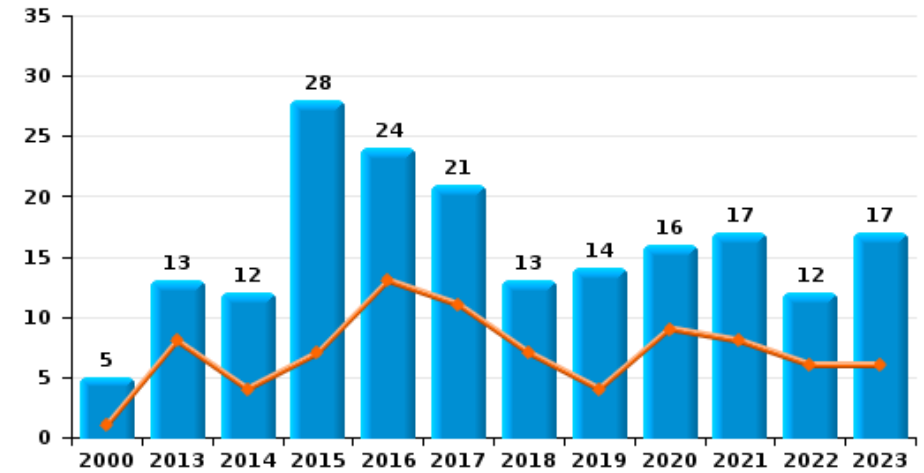
**Graffiti**



**Vol à l'arraché**



**Dégradation de voiture**





**Oudenburg**

**FC Vol moyen de transport**

		2000	2013	2014	2015	2016	2017	2018	2019	2020	2021	2022	2023
Vol de voiture	Sem 1			2		3	1						1
	Sem 2	4		1	2			1		1			1
	<b>Total</b>	<b>4</b>		<b>3</b>	<b>2</b>	<b>3</b>	<b>1</b>	<b>1</b>		<b>1</b>			<b>2</b>
Vol de moto	Sem 1			1									
	Sem 2						1						
	<b>Total</b>			<b>1</b>			<b>1</b>						
Vol de vélomoteur	Sem 1	1				1	1	2				1	1
	Sem 2	1	1				1				1		1
	<b>Total</b>	<b>2</b>	<b>1</b>			<b>1</b>	<b>2</b>	<b>2</b>			<b>1</b>	<b>1</b>	<b>2</b>
Vol de vélo	Sem 1		5	10	4	9	7	6	4	1	2	6	5
	Sem 2	6	13	5	6	10	10	12	1	5	3	6	3
	<b>Total</b>	<b>6</b>	<b>18</b>	<b>15</b>	<b>10</b>	<b>19</b>	<b>17</b>	<b>18</b>	<b>5</b>	<b>6</b>	<b>5</b>	<b>12</b>	<b>8</b>



FC Cambriolage

		2000	2013	2014	2015	2016	2017	2018	2019	2020	2021	2022	2023
Cambriolage dans habitation	Sem 1	9	20	16	9	13	8	2	5	2	3	3	4
	Sem 2	27	5	17	18	12	2	14	15	3	1	4	7
Total		36	25	33	27	25	10	16	20	5	4	7	11
Cambriolage ds entreprise ou commerce	Sem 1	4	3	2	2	2	2	1	4		1	2	
	Sem 2	1	3	2	3				2				3
Total		5	6	4	5	2	2	1	6		1	2	3
Cambriolage ds service public ou bâtiment administ	Sem 1			4	4		1	1	1		3	3	2
	Sem 2					1		2	1				
Total				4	4	1	1	3	2		3	3	2
Cambriolage dans bâtiment (total)	Sem 1	13	23	22	15	15	11	4	10	2	7	8	6
	Sem 2	28	8	19	21	13	2	16	18	3	1	4	10
Total		41	31	41	36	28	13	20	28	5	8	12	16



FC Vol autre

		2000	2013	2014	2015	2016	2017	2018	2019	2020	2021	2022	2023
Vol à main armée	Sem 1		1	1				1			2	1	
	Sem 2					1		2	2	1			
Total			1	1		1		3	2	1	2	1	
Vol avec violence sans arme	Sem 1	1			3	1	1	5		2	2	2	2
	Sem 2			1			2	2	2	4	1	2	3
Total		1		1	3	1	3	7	2	6	3	4	5
Vol dans ou sur un véhicule	Sem 1	6	8	9	23	3	20	19	2	10	9	9	4
	Sem 2	7	7	12	6	6	16	15	12	28	7	1	3
Total		13	15	21	29	9	36	34	14	38	16	10	7
Vol d'armes et explosifs	Sem 1	1								1			
	Sem 2		1						1	1			
Total		1	1						1	2			
Steaming	Sem 1									1			
Total										1			
Arrachage de sac à main	Sem 2									1			
Total										1			
Vol à l'arraché	Sem 1											1	1
	Sem 2									2		1	
Total										2		2	1
Vol à la tire	Sem 1		1		1		1						
	Sem 2		1		1	2					1		
Total			2		2	2	1				1		
Vol à l'étalage	Sem 1	1	2	1		2	1	2	1	8	3	10	2
	Sem 2	3	2	6	4	2	2	4	4	11	3	8	10
Total		4	4	7	4	4	3	6	5	19	6	18	12



FC Vol autre

		2000	2013	2014	2015	2016	2017	2018	2019	2020	2021	2022	2023
Vol par ruse	Sem 1		3								1		
	Sem 2		3				1			1		2	
	<b>Total</b>		<b>6</b>				<b>1</b>			<b>1</b>	<b>1</b>	<b>2</b>	
Vol de métaux	Sem 1		2	1						2		3	
	Sem 2			3		1			1	1			2
	<b>Total</b>		<b>2</b>	<b>4</b>		<b>1</b>			<b>1</b>	<b>3</b>		<b>3</b>	<b>2</b>
Vol sur les chantiers	Sem 1	1		1		1			1	1		1	1
	Sem 2		1			1			1	1	2		1
	<b>Total</b>	<b>1</b>	<b>1</b>	<b>1</b>		<b>2</b>			<b>2</b>	<b>2</b>	<b>2</b>	<b>1</b>	<b>2</b>
Home-invasion	Sem 1						1						
	<b>Total</b>						<b>1</b>						
Vol d'animaux	Sem 1					1			1			1	
	Sem 2		1	1			1					1	
	<b>Total</b>		<b>1</b>	<b>1</b>		<b>1</b>	<b>1</b>		<b>1</b>			<b>2</b>	
Vol de cargaison	Sem 1				1		10	7	1	5	8	8	1
	Sem 2		1			3	14	10	6	18	2		1
	<b>Total</b>		<b>1</b>		<b>1</b>	<b>3</b>	<b>24</b>	<b>17</b>	<b>7</b>	<b>23</b>	<b>10</b>	<b>8</b>	<b>2</b>





Criminalité ICT

		2000	2013	2014	2015	2016	2017	2018	2019	2020	2021	2022	2023
Fraude de cartes de paiements	Sem 1		1		3		1	1	2	1			
	Sem 2			1	1	4	2						1
	<b>Total</b>		<b>1</b>	<b>1</b>	<b>4</b>	<b>4</b>	<b>3</b>	<b>1</b>	<b>2</b>	<b>1</b>			<b>1</b>
Phishing	Sem 1					1	1		2	6	9	10	1
	Sem 2								1	2	22	11	3
	<b>Total</b>				<b>1</b>	<b>1</b>		<b>3</b>	<b>8</b>	<b>31</b>	<b>21</b>	<b>4</b>	<b>4</b>
Ransomware	Sem 2				1								1
	<b>Total</b>				<b>1</b>								<b>1</b>
Shouldersurfing	Sem 2						1						
	<b>Total</b>						<b>1</b>						
Skimming	Sem 1				1								
	<b>Total</b>				<b>1</b>								



FC Autre

		2000	2013	2014	2015	2016	2017	2018	2019	2020	2021	2022	2023
Violence contre les métiers d'intérêt général	Sem 1								1	1	1		
	Sem 2					1					1		
	<b>Total</b>					<b>1</b>			<b>1</b>	<b>1</b>	<b>2</b>		
Viol collectif	Sem 1							1					
	<b>Total</b>							<b>1</b>					
Graffiti	Sem 1				1		1				1		1
	Sem 2		1		2		1			1			1
	<b>Total</b>		<b>1</b>		<b>3</b>		<b>2</b>			<b>1</b>	<b>1</b>		<b>2</b>
Dégradation de voiture	Sem 1	1	8	4	7	13	11	7	4	9	8	6	6
	Sem 2	4	5	8	21	11	10	6	10	7	9	6	11
	<b>Total</b>	<b>5</b>	<b>13</b>	<b>12</b>	<b>28</b>	<b>24</b>	<b>21</b>	<b>13</b>	<b>14</b>	<b>16</b>	<b>17</b>	<b>12</b>	<b>17</b>
Rixe au couteau	Sem 2									1			
	<b>Total</b>									<b>1</b>			



PH Violence intrafamiliale (VIF)

		2000	2013	2014	2015	2016	2017	2018	2019	2020	2021	2022	2023
VIF: physique, dans le couple	Sem 1		1	6	5	4	3	2	9	14	5	4	3
	Sem 2	3	5	2	2	5	3	8	8	4	6	1	3
Total		3	6	8	7	9	6	10	17	18	11	5	6
VIF: physique, envers des descendants	Sem 1						1		1	1	3	1	
	Sem 2				2			2	1	3	1		
Total					2		1	2	2	4	4	1	
VIF: physique, envers d'autres membres	Sem 1	4		1	1	1	2	1	3	3	3	2	1
	Sem 2	1	2	2	1				1		1		1
Total		5	2	3	2	1	2	1	4	3	4	2	2
VIF: sexuelle, dans le couple	Sem 2									1			
Total										1			
VIF: sexuelle, envers des descendants	Sem 1								2			4	
	Sem 2						1	2	1		2		
Total							1	2	3		2	4	
VIF: psychique, dans le couple	Sem 1	1	4	2	2	3	10	2	5	4	3	7	5
	Sem 2	2	13	6	7	11	3	2	3	7	10	3	6
Total		3	17	8	9	14	13	4	8	11	13	10	11
VIF: psychique, envers des descendants	Sem 1							1	1		1		
Total								1	1		1		
VIF: économique, dans le couple	Sem 1			1	2		1						
	Sem 2							1	2	1			
Total				1	2		1	1	2	1			
VIF: économique, envers des descendants	Sem 1			1									
Total				1									



PH Violence intrafamiliale (VIF)

		2000	2013	2014	2015	2016	2017	2018	2019	2020	2021	2022	2023
VIF: économique, envers d'autres membres	Sem 1	7	1	1			1			1		2	2
	Sem 2	3	2	3		1	1			1	1		
Total		10	3	4		1	2			2	1	2	2



PH Hormones et dopage

		2000	2013	2014	2015	2016	2017	2018	2019	2020	2021	2022	2023
Dopage humain	Sem 1			1									
	Total			1									



PH Drogues

		2000	2013	2014	2015	2016	2017	2018	2019	2020	2021	2022	2023
Vente de cocaïne	Sem 1		2		1				1	1	1		
	Sem 2											2	
	<b>Total</b>		<b>2</b>		<b>1</b>				<b>1</b>	<b>1</b>	<b>1</b>	<b>2</b>	
Production de drogues synthétiques	Sem 1					1							
	<b>Total</b>					<b>1</b>							
Vente de drogues synthétiques	Sem 1		4	1	1					2			
	Sem 2			2						1		1	1
	<b>Total</b>		<b>4</b>	<b>3</b>	<b>1</b>					<b>3</b>		<b>1</b>	<b>1</b>
Production de cannabis (culture)	Sem 1		2			1							
	Sem 2		1	1		1		1					1
	<b>Total</b>		<b>3</b>	<b>1</b>		<b>2</b>		<b>1</b>					<b>1</b>
Vente-traffic d héroïne	Sem 1										1		
	<b>Total</b>										<b>1</b>		



PH Violence dans l'espace public

		2000	2013	2014	2015	2016	2017	2018	2019	2020	2021	2022	2023
Violence physique (voie publique)	Sem 1	1	4	4	7	4	4	2	3	2	3	3	2
	Sem 2	4	5	3	2	8	3	4	4	4	5	1	1
	<b>Total</b>	<b>5</b>	<b>9</b>	<b>7</b>	<b>9</b>	<b>12</b>	<b>7</b>	<b>6</b>	<b>7</b>	<b>6</b>	<b>8</b>	<b>4</b>	<b>3</b>
Violence physique (autre endroit public)	Sem 1									1			1
	Sem 2		1										
	<b>Total</b>		<b>1</b>							<b>1</b>			<b>1</b>
Violence physique (endroit accessible au public)	Sem 1	2	2	3		3	3		1	3		3	2
	Sem 2		3			1		2		3	6	1	5
	<b>Total</b>	<b>2</b>	<b>5</b>	<b>3</b>		<b>4</b>	<b>3</b>	<b>2</b>	<b>1</b>	<b>6</b>	<b>6</b>	<b>4</b>	<b>7</b>
Violence sexuelle (transport public)	Sem 1			1									
	<b>Total</b>			<b>1</b>									
Violence sexuelle (voie publique)	Sem 2	1		1			2	1					
	<b>Total</b>	<b>1</b>		<b>1</b>			<b>2</b>	<b>1</b>					
Violence sexuelle (autre endroit public)	Sem 2											1	
	<b>Total</b>											<b>1</b>	
Violence sexuelle (endroit accessible au public)	Sem 1		1									2	
	<b>Total</b>		<b>1</b>									<b>2</b>	
Violence psychique (voie publique)	Sem 1	5	7	2	1	2	2	6	10	2	3	3	2
	Sem 2	4	4	2	6	3	3	8	1	3	4	3	1
	<b>Total</b>	<b>9</b>	<b>11</b>	<b>4</b>	<b>7</b>	<b>5</b>	<b>5</b>	<b>14</b>	<b>11</b>	<b>5</b>	<b>7</b>	<b>6</b>	<b>3</b>
Violence psychique (autre endroit public)	Sem 1				1						1		
	Sem 2				1				1			1	
	<b>Total</b>				<b>2</b>				<b>1</b>		<b>1</b>	<b>1</b>	



PH Violence dans l'espace public

		2000	2013	2014	2015	2016	2017	2018	2019	2020	2021	2022	2023
Violence psychique (endroit accessible au public)	Sem 1		1	3		2	3	2	1	1	1	1	1
	Sem 2		1	3		2	3	1	1	4	3		2
Total			2	6		4	6	3	2	5	4	1	3
Vol à main armée (voie publique)	Sem 1		1								1	1	
	Sem 2								2				
Total			1						2		1	1	
Vol à main armée (endroit accessible au public)	Sem 1							1			1		
	Sem 2							1		1			
Total								2		1	1		
Vol avec violence sans arme (voie publique)	Sem 1				1							1	1
	Sem 2					1				2			
Total					1	1				2		1	1
Vol avec violence sans arme (endr. acces. au pub.)	Sem 1				1			3		1			1
	Sem 2							1	1		1		
Total					1			4	1	1	1		1





PH Autre

		2000	2013	2014	2015	2016	2017	2018	2019	2020	2021	2022	2023
Cyberharcèlement	Sem 1	1	8	10	3	3	4	5	7	4	3	6	2
	Sem 2	3	1	6	8	5	4	4	2	7	7	1	1
	<b>Total</b>	<b>4</b>	<b>9</b>	<b>16</b>	<b>11</b>	<b>8</b>	<b>8</b>	<b>9</b>	<b>9</b>	<b>11</b>	<b>10</b>	<b>7</b>	<b>3</b>
Fraude à l'identité	Sem 1	1	1	1	2	1	2	6	3	2	1	2	1
	Sem 2		2	1	1	1	9	3	2	5	4		4
	<b>Total</b>	<b>1</b>	<b>3</b>	<b>2</b>	<b>3</b>	<b>2</b>	<b>11</b>	<b>9</b>	<b>5</b>	<b>7</b>	<b>5</b>	<b>2</b>	<b>5</b>



**Oudenburg**

**2022**

**FC Vol moyen de transport**

	Jan	Mar	Mai	Juin	Juil	Août	Nov	Total
Vol de vélomoteur	1							1
Vol de vélo	2	1	1	2	3	2	1	12

**FC Cambriolage**

	Jan	Mar	Avr	Mai	Juin	Juil	Nov	Total
Cambriolage dans habitation	1		1	1		2	2	7
Cambriolage ds entreprise ou commerce	2							2
Cambriolage ds service public ou bâtiment administ		1	1		1			3
Cambriolage dans bâtiment (total)	3	1	2	1	1	2	2	12

**FC Vol autre**

	Jan	Fév	Mar	Avr	Mai	Juin	Juil	Août	Sep	Oct	Nov	Déc	Total
Vol à main armée						1							1
Vol avec violence sans arme						2		1			1		4
Vol dans ou sur un véhicule		4	1	2	1	1				1			10
Vol à l'arraché						1						1	2
Vol à l'étalage		2	3		3	2	1	1	3	1	1	1	18
Vol par ruse								1	1				2
Vol de métaux			2			1							3
Vol sur les chantiers			1										1
Vol d'animaux	1										1		2
Vol de cargaison		4	1	3									8



### Criminalité ICT

	Jan	Mar	Avr	Mai	Juil	Août	Sep	Oct	Nov	Déc	Total
Phishing	2	3	3	2	2	1	1	5	1	1	21

### FC Autre

	Jan	Mar	Avr	Mai	Août	Sep	Nov	Déc	Total
Dégradation de voiture	1	1	2	2	1	2	2	1	12

### PH Violence intrafamiliale (VIF)

	Jan	Fév	Mar	Avr	Mai	Juin	Juil	Août	Total
VIF: physique, dans le couple			1		1	2		1	5
VIF: physique, envers des descendants						1			1
VIF: physique, envers d'autres membres			1	1					2
VIF: sexuelle, envers des descendants		4							4
VIF: psychique, dans le couple	3	2			1	1	2	1	10
VIF: économique, envers d'autres membres	1		1						2

### PH Drogues

	Juil	Août	Total
Vente de cocaïne	1	1	2
Vente de drogues synthétiques	1		1



**PH Violence dans l'espace public**

	Jan	Fév	Mar	Avr	Mai	Juin	Juil	Août	Sep	Nov	Total
Violence physique (voie publique)			1			2		1			4
Violence physique (endroit accessible au public)	1	1		1						1	4
Violence sexuelle (autre endroit public)									1		1
Violence sexuelle (endroit accessible au public)		2									2
Violence psychique (voie publique)	2				1		1	1	1		6
Violence psychique (autre endroit public)							1				1
Violence psychique (endroit accessible au public)				1							1
Vol à main armée (voie publique)						1					1
Vol avec violence sans arme (voie publique)						1					1

**PH Autre**

	Mar	Avr	Mai	Juin	Juil	Total
Cyberharcèlement	1	2	3		1	7
Fraude à l'identité	1			1		2



2023

**FC Vol moyen de transport**

	Fév	Mar	Mai	Juil	Nov	Déc	Total
Vol de voiture	1				1		2
Vol de vélomoteur	1			1			2
Vol de vélo		1	4	2		1	8

**FC Cambriolage**

	Jan	Fév	Mai	Juin	Juil	Août	Sep	Oct	Nov	Déc	Total
Cambriolage dans habitation	1	1		2		1	1	2	1	2	11
Cambriolage ds entreprise ou commerce					1	1			1		3
Cambriolage ds service public ou bâtiment administ		1	1								2
Cambriolage dans bâtiment (total)	1	2	1	2	1	2	1	2	2	2	16

**FC Vol autre**

	Jan	Mar	Avr	Mai	Juin	Juil	Août	Sep	Oct	Nov	Déc	Total
Vol avec violence sans arme			2				1			2		5
Vol dans ou sur un véhicule	1	1		2		1		1			1	7
Vol à l'arraché					1							1
Vol à l'étagage			1		1	2	3	4	1			12
Vol de métaux										2		2
Vol sur les chantiers					1					1		2
Vol de cargaison	1										1	2



### Criminalité ICT

	Mar	Juil	Oct	Nov	Total
Fraude de cartes de paiements		1			1
Phishing	1	2		1	4
Ransomware			1		1

### FC Autre

	Jan	Fév	Mar	Avr	Juin	Juil	Août	Sep	Nov	Déc	Total
Graffiti					1		1				2
Dégradation de voiture	2	1	2	1		1	1	2	3	4	17

### PH Violence intrafamiliale (VIF)

	Jan	Fév	Avr	Juin	Juil	Août	Sep	Oct	Total
VIF: physique, dans le couple	1			2	1		1	1	6
VIF: physique, envers d'autres membres			1					1	2
VIF: psychique, dans le couple	1	3	1		2	3		1	11
VIF: économique, envers d'autres membres	1		1						2

### PH Drogues

	Juil	Total
Vente de drogues synthétiques	1	1
Production de cannabis (culture)	1	1



**PH Violence dans l'espace public**

	Jan	Fév	Mar	Avr	Mai	Juil	Août	Oct	Nov	Déc	Total
Violence physique (voie publique)	1				1					1	3
Violence physique (autre endroit public)	1										1
Violence physique (endroit accessible au public)			1	1		3	1	1			7
Violence psychique (voie publique)		2							1		3
Violence psychique (endroit accessible au public)				1						2	3
Vol avec violence sans arme (voie publique)				1							1
Vol avec violence sans arme (endr. acces. au pub.)				1							1

**PH Autre**

	Mar	Avr	Juil	Oct	Nov	Total
Cyberharcèlement	1	1			1	3
Fraude à l'identité		1	2	1	1	5

# ***STATISTIQUES POLICIERES DE CRIMINALITE***

---

***LIEU DE PERPETRATION: COMMUNE***

**Oudenburg**

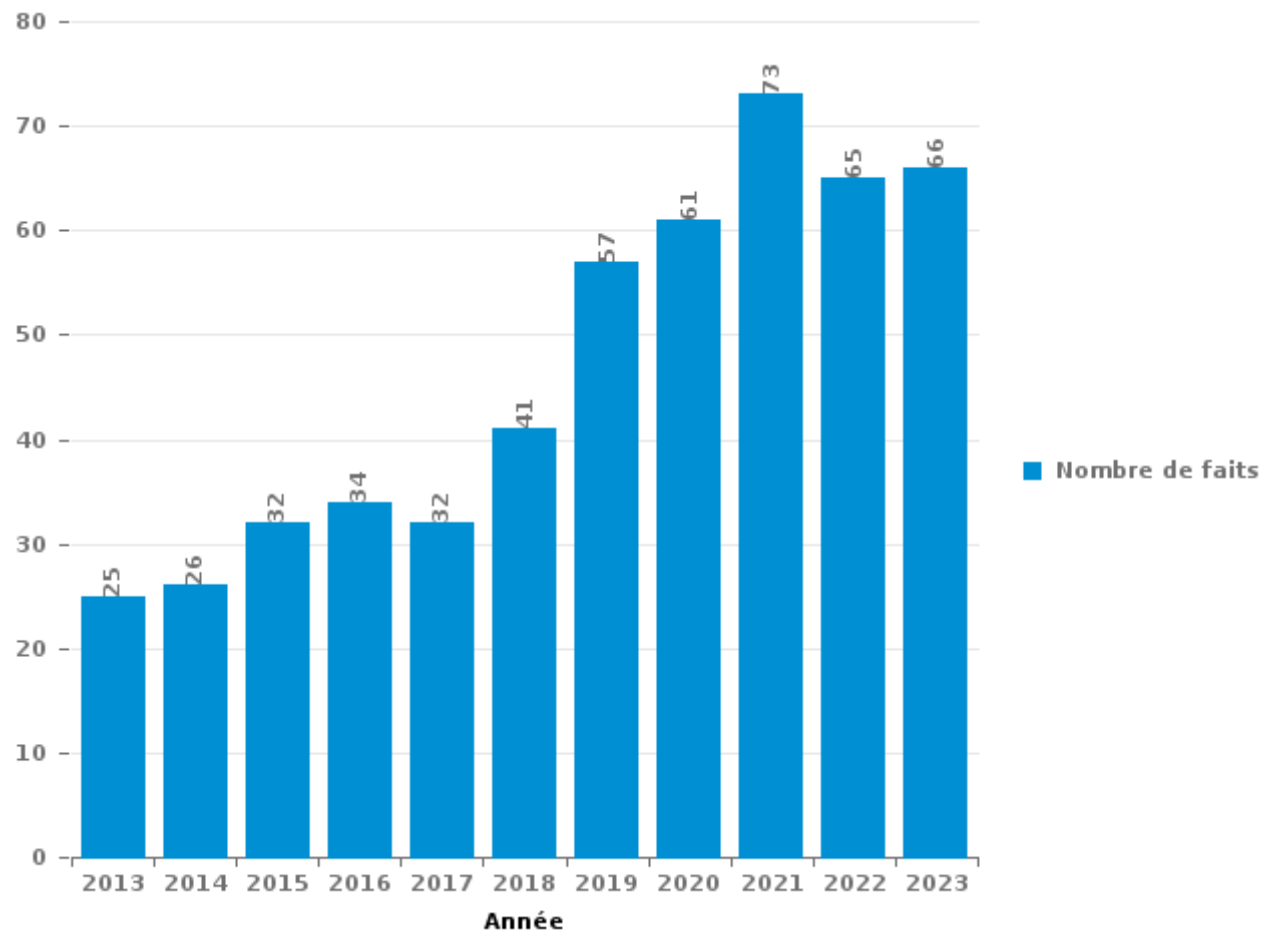
***PARTIE III : ICT***





## Oudenburg

Nombre total de délits avec un élément ICT/online, depuis 2013





Criminalité ICT/online au sens strict

Infractions (exhaustif)

	2013	2014	2015	2016	2017	2018	2019	2020	2021	2022	2023
Criminalité informatique: Faux en informatique:			2	2			1	12	3	4	2
Criminalité informatique: Fraude informatique:	1	1	7	8	4	6	15	16	37	28	30
Criminalité informatique: Hacking:	1		1	3	5	3	4	2	7	7	5
Criminalité informatique: Sabotage:	1			2	2						1
Infr. contre autres valeurs morales et sentiments: Violation de communication par particulier:							1				
<b>Total:</b>	<b>3</b>	<b>1</b>	<b>10</b>	<b>15</b>	<b>11</b>	<b>9</b>	<b>21</b>	<b>30</b>	<b>47</b>	<b>39</b>	<b>38</b>

Figures criminelles (à considérer spécifiquement – ne pas additionner avec d'autres éléments – risque de double comptage!)

	2013	2014	2015	2016	2017	2018	2019	2020	2021	2022	2023
Fraude de cartes de paiements	1	1	4	4	3	1	2	1			1
Phishing				1	1		3	8	31	21	4
Ransomware				1							1
Shouldersurfing					1						
Skimming			1								



## Criminalité ICT/online au sens large

Infractions (uniquement si code-fait existe)

	2013	2014	2015	2016	2017	2018	2019	2020	2021	2022	2023
Fraude: Escroquerie: Fraude par internet	9	8	11	7	11	17	24	17	11	18	24
Infr. contre autres valeurs morales et sentiments: Cyberlokkung (leurre de mineur par ICT):					1						
Infr. contre les moeurs: Grooming (contact par ICT avec mineur < 16 ans):						2					
Infr. contre les moeurs: Pornographie infantine: Accès pornographie infantine via technologie				2							
Infr. contre les moeurs: Voyeurisme: Diffusion enregistrement nudité ou intimité								1			
<b>Total:</b>	<b>9</b>	<b>8</b>	<b>11</b>	<b>9</b>	<b>12</b>	<b>19</b>	<b>24</b>	<b>18</b>	<b>11</b>	<b>18</b>	<b>24</b>

Figures criminelles (à considérer spécifiquement – ne pas additionner avec d'autres éléments – risque de double comptage!)

	2013	2014	2015	2016	2017	2018	2019	2020	2021	2022	2023
Cyberharcèlement	9	16	11	8	8	9	9	11	10	7	3

# ***STATISTIQUES POLICIERES DE CRIMINALITE***

---

***LIEU DE PERPETRATION: COMMUNE***

**Oudenburg**

***PARTIE IV : DESTINATION LIEU***



**Oudenburg**

**Vol et extorsion**

	2000	2013	2014	2015	2016	2017	2018	2019	2020	2021	2022	2023
Voie publique	31	29	23	16	23	33	32	16	21	14	10	14
Habitation: maison	35	30	36	30	22	17	21	19	6	6	8	10
Parking		8	13	17	7	15	21	8	24	7	12	1
Magasin	8	9	9	5	7	5	7	5	19	8	19	14
Habitation: non précisée	7	6	6	9	11	11	9	9	8	6	6	9
Inconnue	5	2	3	5	4	4	4	2	5	1	6	4
Habitation: appartement	4	1	1	3	7	5		6	2		2	4
Habitation: dépendances		6	6	2	6		4		3	1	5	1
Habitation: allée	1	4	5	8	2	2	1	1	3	1	1	2
Entreprise	2	3	3	7		2	4	3	1			4
Horeca	3	9	3	2	3			2		1	4	2
Habitation: garage	3	1	6	1	4	1	1	1	1		1	
Autre	1		1	2	2		4	1	2	2	1	1
Institution d'enseignement	1	1	4	1	2	1		2			2	2
Emplacement de vélo			2		3	1	2	3		1	2	1
Terrain		2	2		4	1	4	1		1		
Chantier	1	1	1		2			2	2	2	1	2
Cimetière	1	3	3	1		1		1	1			
Service	1	2		1			1	2		1		1
Culture et loisirs			1	2			1		1	2		1
Moyen de transport: camion			2	2	1				2			1
Habitation: autre			1		1	1	1	1	1	1		
Infrastructure sportive	2			1		1		3				
Maison de repos		1	1	1			1	1			1	
Service public	1			1			1			2		
Edifice religieux / lieu du culte		1	1	1							1	
Médecin / dentiste / pharmacien		1	1	1						1		
Arrêt de bus / tram			1						1			1
Moyen de transport: autre		2							1			
Moyen de transport: voiture			1		2							
Banque / institution financière				1		1						
Bâtiment administratif			1				1					
Station essence			1						1			
Eaux intérieures et maritimes											1	
Stade			1									
<b>Total</b>	<b>107</b>	<b>122</b>	<b>139</b>	<b>120</b>	<b>113</b>	<b>102</b>	<b>120</b>	<b>89</b>	<b>105</b>	<b>58</b>	<b>83</b>	<b>75</b>

FPF/DGR/DRI/BIPOL - Statistiques policières de criminalité (date de clôture: 19/04/2024)  
 Les données pour les années 2001 jusqu'à 2012 ne sont plus publiées mais restent disponibles sur demande auprès du service BIPOL.



Dégradation de la propriété

	2000	2013	2014	2015	2016	2017	2018	2019	2020	2021	2022	2023
Voie publique	17	9	17	27	22	26	12	10	12	23	9	13
Habitation: résidence principale	6	9	5	15	10	8	5	11	8	5	8	1
Parking	4	6	3	5	2	4	5	3	9	6	5	2
Habitation: non précisée	4	3	1	1	2	3	4	7	5	6	2	2
Habitation: allée			2	3	3	3	2	2	1		2	4
Inconnue	1		2	3		2	4	1	1	3		5
Terrain	7	2	1		1	3		1	2	1		1
Habitation: dépendances		5			1		2			1	2	1
Infrastructure sportive				1	1					3	3	4
Horeca		1	1	4	2		1	1	1			
Autre	1	1				4	2					
Culture et loisirs	2		2		1		2		1			
Entreprise	1			1		2	1		1	1		1
Habitation: jardin		2			2	2	1			1		
Institution d'enseignement		3	1	1							1	2
Habitation: garage			1		1		1	2	1		1	
Cimetière	2	1									2	
Magasin		1		1				2				
Stade								2	2			
Arrêt de bus / tram								1		1		1
Habitation: résidence secondaire	1			1				1				
Moyen de transport: autre		1				1		1				
Moyen de transport: voiture	1	1				1						
Chantier			1				1					
Eaux intérieures et maritimes				1						1		
Edifice religieux / lieu du culte					1		1					
Station essence					1	1						
Banque / institution financière						1						
Emplacement de vélo									1			
Service											1	
Service public				1								
Station de bus / métro et gare de chemin de fer	1											
<b>Total</b>	<b>48</b>	<b>45</b>	<b>37</b>	<b>65</b>	<b>50</b>	<b>61</b>	<b>44</b>	<b>45</b>	<b>45</b>	<b>52</b>	<b>36</b>	<b>37</b>

PPF/DGR/DRI/BIPOL - Statistiques policières de criminalité (date de clôture: 19/04/2024)  
 Les données pour les années 2001 jusqu'à 2012 ne sont plus publiées mais restent disponibles sur demande auprès du service BIPOL.



**Oudenburg**

**Infractions contre l'intégrité physique**

	2000	2013	2014	2015	2016	2017	2018	2019	2020	2021	2022	2023
Habitation	13	14	12	15	14	11	16	27	26	21	11	15
Voie publique	4	6	5	10	16	7	8	9	8	10	4	3
Horeca	2	4	1		2	1	1	1			2	5
Inconnue				3	2		2	1	3	2	1	1
Habitation: allée	1		1				1	1	1	1	3	
Infrastructure sportive						1			1		2	2
Parking	1	1							2	1		
Autre					1	1	1	1				
Entreprise			1	2						1		
Habitation: jardin						2			2			
Culture et loisirs									1	2		
Magasin									1	1	1	
Service public						1			1			
Station essence					2							
Eaux intérieures et maritimes							1					
Edifice religieux / lieu du culte	1											
Institution d'enseignement				1								
Maison de repos											1	
Service			1									
Terrain		1										
<b>Total</b>	<b>22</b>	<b>26</b>	<b>21</b>	<b>31</b>	<b>37</b>	<b>24</b>	<b>30</b>	<b>40</b>	<b>46</b>	<b>39</b>	<b>25</b>	<b>26</b>

FPF/DGR/DRI/BIPOL - Statistiques policières de criminalité (date de clôture: 19/04/2024)  
 Les données pour les années 2001 jusqu'à 2012 ne sont plus publiées mais restent disponibles sur demande auprès du service BIPOL.

# ***STATISTIQUES POLICIERES DE CRIMINALITE***

---

***LIEU DE PERPETRATION: COMMUNE***

**Oudenburg**

***PARTIE V : OBJETS ET MOYENS DE TRANSPORT***

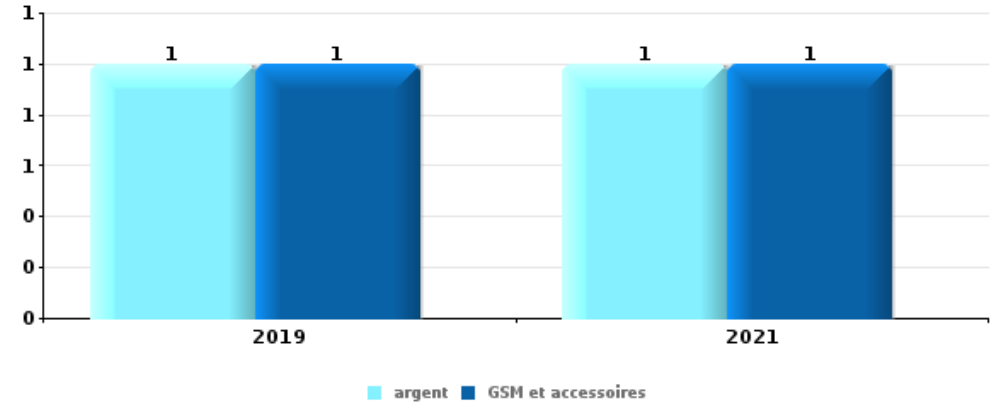




**Oudenburg**

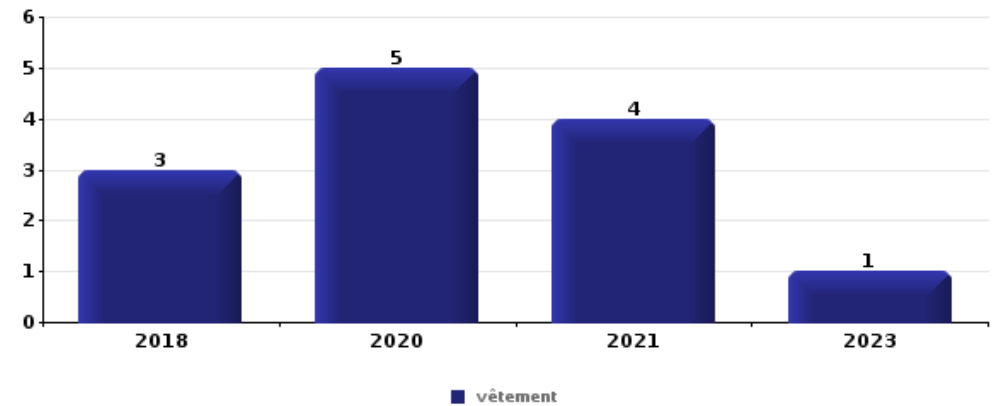
**Vol à main armée**

Top 5 Objets volés (sbd nombre de faits)		2018	2019	2020	2021	2022	2023
1	argent		1		1		
1	GSM et accessoires		1		1		
3	alimentation	1					
3	carburant / énergie	1					
3	carte d'identité / passeport				1		
3	clé					1	
3	vêtement	1					



**Vol dans ou sur un véhicule**

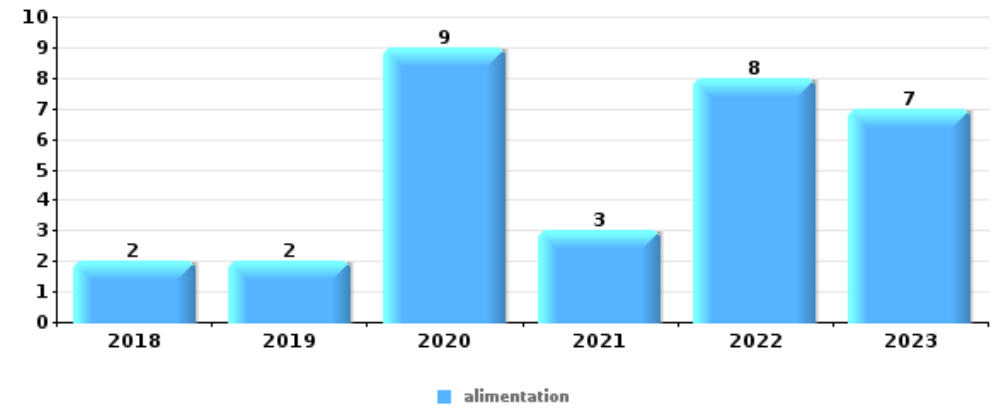
Top 5 Objets volés (sbd nombre de faits)		2018	2019	2020	2021	2022	2023
1	vêtement	3		5	4		1
2	outillage	4	4	3			
3	argent	5		2	1	1	1
4	alimentation	3		2	2		1
4	GSM et accessoires	6		2			
4	ordinateur et accessoires	4	1	1		1	1





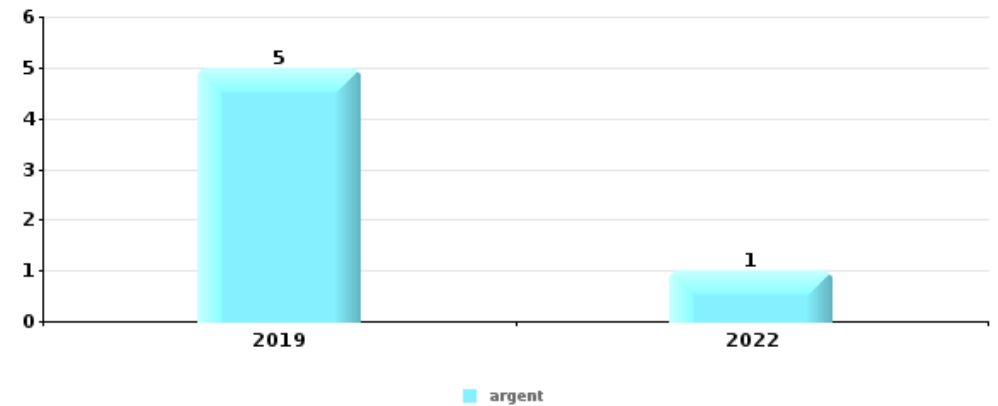
Vol à l'étalage

Top 5 Objets volés (sbd nombre de faits)		2018	2019	2020	2021	2022	2023
1	alimentation	2	2	9	3	8	7
2	tabac	4	3	13	2	4	2
3	parfum / produit de beauté				1	2	2
4	vêtement	1		1		2	
5	multimédia					1	1



Cambrilage ds entreprise ou commerce

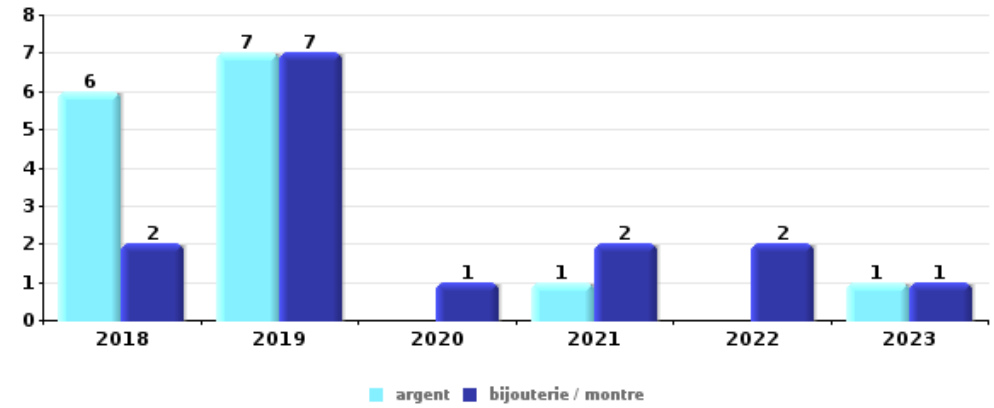
Top 5 Objets volés (sbd nombre de faits)		2018	2019	2020	2021	2022	2023
1	argent		5			1	
2	alimentation	1			1	1	
3	clé		1				1





**Cambrilage dans habitation**

Top 5 Objets volés (sbd nombre de faits)		2018	2019	2020	2021	2022	2023
1	argent	6	7		1		1
1	bijouterie / montre	2	7	1	2	2	1
3	carte bancaire / carte de crédit	3	2				
4	alimentation	2	1		1		
5	carte d'identité / passeport	3					
5	coffre-fort / coffret (argent) / caisse		2			1	
5	GSM et accessoires	3					
5	ordinateur et accessoires	3					
5	permis de conduire	3					
5	valise / sac	3					



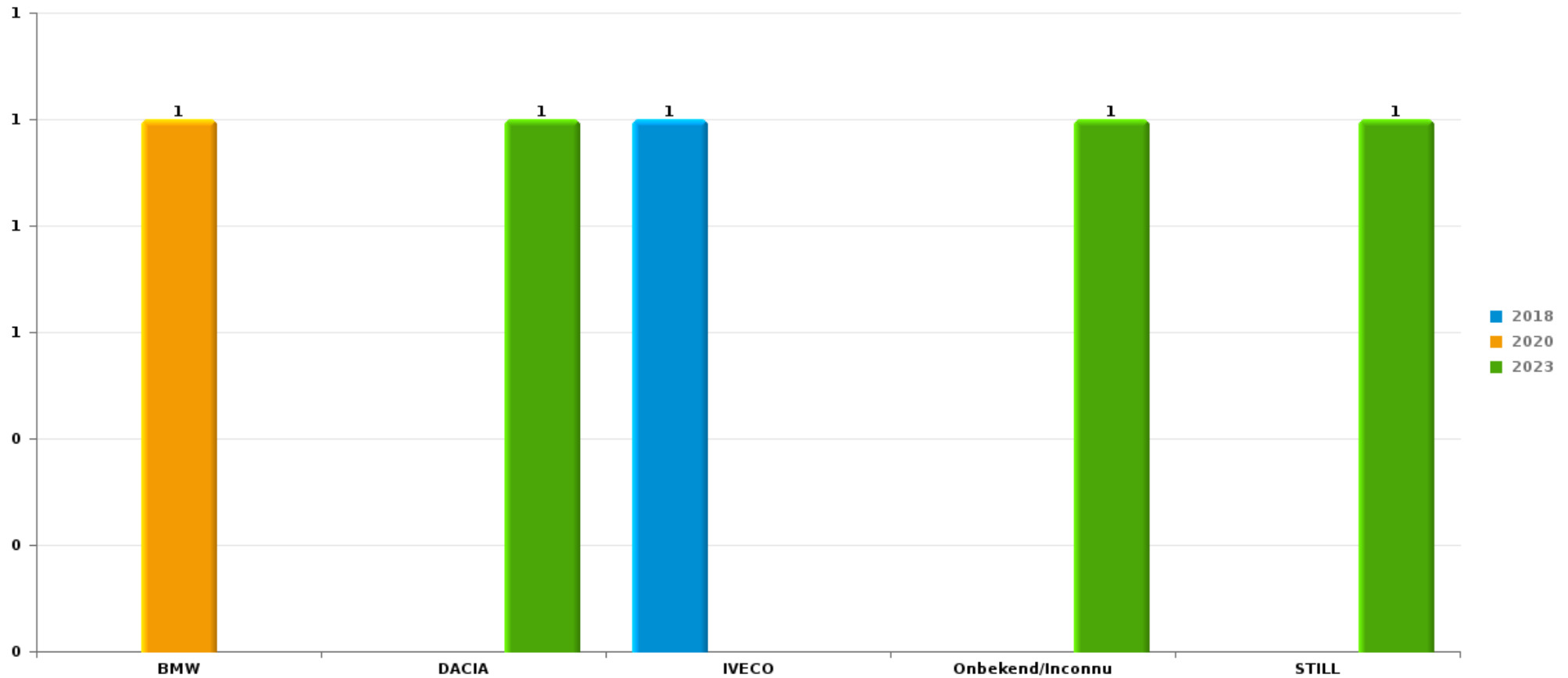
*Remarque: en ce qui concerne les objets, aucun total n'est reproduit étant donné que plusieurs objets peuvent avoir été volés lors d'un même fait.*



Oudenburg

Vol de voiture

Nombre de voitures volées par marque (Top 5)



# ***STATISTIQUES POLICIERES DE CRIMINALITE***

---

***LIEU DE PERPETRATION: COMMUNE***

**Oudenburg**

***PARTIE VI : SUSPECTS***



## Partie 1: Niveau FAITS (comptage du nombre de faits pour lesquels un certain type de suspect est impliqué)

### 1.1. Nombre d'infractions selon le sexe des suspects identifiés (par catégorie principale)

Étant donné que, tant un suspect identifié masculin qu'un suspect identifié féminin peuvent être impliqués lors d'un même fait, il est possible que la somme des colonnes «Hommes» et «Femmes» soit supérieure à la valeur de la colonne «Total...» (voir également la note méthodologique)

#### Oudenburg

2023

Catégorie principale / Sexe	Nombre total de faits avec au moins 1 suspect	Hommes	%	Femmes	%
Vol et extorsion	16	10	62,5%	7	43,8%
Registre de population	10	8	80,0%	2	20,0%
Infr. contre l'intégrité physique	9	7	77,8%	3	33,3%
Fraude	8	7	87,5%	2	25,0%
Infr. contre autres valeurs morales et sentiments	8	5	62,5%	3	37,5%
Législation sur les étrangers	8	7	87,5%	1	12,5%
Drogues	6	4	66,7%	2	33,3%
Ivresse et alcool	6	5	83,3%	1	16,7%
Dégradation de la propriété	5	4	80,0%	1	20,0%
Criminalité informatique	3	3	100,0%	1	33,3%
Environnement	2	2	100,0%		
Infr. contre la famille	2	1	50,0%	1	50,0%
Infr. contre la sécurité publique	2	1	50,0%	1	50,0%
Protection de la jeunesse	2	2	100,0%		
Armes et explosifs	1	1	100,0%		
Exercice illégal de l'autorité publique	1	1	100,0%		

## CRIMINALITE ENREGISTREE: SUSPECTS



Catégorie principale / Sexe	Nombre total de faits avec au moins 1 suspect	Hommes	%	Femmes	%
Infr. contre l'autorité publique	1	1	100,0%		
Infr. contre les mœurs	1	1	100,0%		
<b>Total</b>	<b>91</b>	<b>70</b>	<b>76,9%</b>	<b>25</b>	<b>27,5%</b>



## 1.2. Nombre d'infractions selon le sexe des suspects identifiés (par figure criminelle)

Étant donné que, tant un suspect identifié masculin qu'un suspect identifié féminin peuvent être impliqués lors d'un même fait, il est possible que la somme des colonnes «Hommes» et «Femmes» soit supérieure à la valeur de la colonne «Total...» (voir également la note méthodologique)

### Oudenburg

2023

#### FC Vol moyen de transport

Figure criminelle / Sexe	Nombre total de faits avec au moins 1 suspect identifié	Hommes	%
<b>Vol de vélomoteur</b>	1	1	100,0%
<b>Total</b>	PA	PA	PA

#### FC Cambriolage

Figure criminelle / Sexe	Nombre total de faits avec au moins 1 suspect identifié	Hommes	%
<b>Cambriolage ds entreprise ou commerce</b>	1	1	100,0%
<b>Cambriolage dans bâtiment (total)</b>	1	1	100,0%
<b>Total</b>	PA	PA	PA

#### FC Vol autre

Figure criminelle / Sexe	Nombre total de faits avec au moins 1 suspect identifié	Hommes	%	Femmes	%
<b>Vol avec violence sans arme</b>	3	2	66,7%	2	66,7%
<b>Vol dans ou sur un véhicule</b>	1	1	100,0%		
<b>Vol à l'étalage</b>	10	6	60,0%	5	50,0%
<b>Total</b>	PA	PA	PA	PA	PA



## CRIMINALITE ENREGISTREE: SUSPECTS



### Criminalité ICT

Figure criminelle / Sexe	Nombre total de faits avec au moins 1 suspect identifié	Hommes	%	Femmes	%
Fraude de cartes de paiements	1	1	100,0%		
Phishing	1	1	100,0%	1	100,0%
Total	PA	PA	PA	PA	PA

### FC Autre

Figure criminelle / Sexe	Nombre total de faits avec au moins 1 suspect identifié	Hommes	%
Dégradation de voiture	1	1	100,0%
Total	PA	PA	PA

### PH Violence intrafamiliale (VIF)

Figure criminelle / Sexe	Nombre total de faits avec au moins 1 suspect identifié	Hommes	%	Femmes	%
VIF: physique, dans le couple	2	1	50,0%	2	100,0%
VIF: physique, envers d'autres membres	1			1	100,0%
VIF: psychique, dans le couple	5	4	80,0%	1	20,0%
Total	PA	PA	PA	PA	PA

### PH Drogues

Figure criminelle / Sexe	Nombre total de faits avec au moins 1 suspect identifié	Hommes	%
Vente de drogues synthétiques	1	1	100,0%
Production de cannabis (culture)	1	1	100,0%
Total	PA	PA	PA



**PH Violence dans l'espace public**

Figure criminelle / Sexe	Nombre total de faits avec au moins 1 suspect identifié	Hommes	%	Femmes	%
Violence physique (voie publique)	2	2	100,0%		
Violence physique (endroit accessible au public)	4	3	75,0%	1	25,0%
Violence psychique (voie publique)	1	1	100,0%		
Violence psychique (endroit accessible au public)	1	1	100,0%		
Vol avec violence sans arme (voie publique)	1			1	100,0%
Vol avec violence sans arme (endr. acces. au pub.)	1	1	100,0%	1	100,0%
<b>Total</b>	<b>PA</b>	<b>PA</b>	<b>PA</b>	<b>PA</b>	<b>PA</b>

**PH Autre**

Figure criminelle / Sexe	Nombre total de faits avec au moins 1 suspect identifié	Hommes	%	Femmes	%
Cyberharcèlement	2	1	50,0%	1	50,0%
<b>Total</b>	<b>PA</b>	<b>PA</b>	<b>PA</b>	<b>PA</b>	<b>PA</b>



### 1.3. Nombre d'infractions selon l'âge des suspects identifiés (par catégorie principale)

Étant donné que, tant un suspect identifié mineur qu'un suspect identifié majeur peuvent être impliqués lors d'un même fait, il est possible que la somme des colonnes «Mineur» et «Majeur» soit supérieure à la valeur de la colonne «Total...» (voir également la note méthodologique)

#### Oudenburg

2023

Catégorie principale / Âge	Nombre total de faits avec au moins 1 suspect identifié	Mineur	%	Majeur	%
Vol et extorsion	16	5	31,3%	11	68,8%
Registre de population	10			10	100,0%
Infr. contre l'intégrité physique	9	2	22,2%	7	77,8%
Fraude	8			8	100,0%
Infr. contre autres valeurs morales et sentiments	8	1	12,5%	7	87,5%
Législation sur les étrangers	8			8	100,0%
Drogues	6			6	100,0%
Ivresse et alcool	6			6	100,0%
Dégradation de la propriété	5	3	60,0%	3	60,0%
Criminalité informatique	3			3	100,0%
Environnement	2			2	100,0%
Infr. contre la famille	2			2	100,0%
Infr. contre la sécurité publique	2	1	50,0%	1	50,0%
Protection de la jeunesse	2	1	50,0%	1	50,0%
Armes et explosifs	1			1	100,0%
Exercice illégal de l'autorité publique	1			1	100,0%
Infr. contre l'autorité publique	1			1	100,0%
Infr. contre les mœurs	1			1	100,0%
<b>Total</b>	<b>91</b>	<b>13</b>	<b>14,3%</b>	<b>79</b>	<b>86,8%</b>



## 1.4. Nombre d'infractions selon l'âge des suspects identifiés (par figure criminelle)

Étant donné que, tant un suspect identifié mineur qu'un suspect identifié majeur peuvent être impliqués lors d'un même fait, il est possible que la somme des colonnes «Mineur» et «Majeur» soit supérieure à la valeur de la colonne «Total...»  
(voir également la note méthodologique)

### Oudenburg

**2023**

#### FC Vol moyen de transport

Figure criminelle / Âge	Nombre total de faits avec au moins 1 suspect identifié	Majeur	%
<b>Vol de vélomoteur</b>	1	1	100,0%
<b>Total</b>	<b>PA</b>	<b>PA</b>	<b>PA</b>

#### FC Cambriolage

Figure criminelle / Âge	Nombre total de faits avec au moins 1 suspect identifié	Mineur	%
<b>Cambriolage ds entreprise ou commerce</b>	1	1	100,0%
<b>Cambriolage dans bâtiment (total)</b>	1	1	100,0%
<b>Total</b>	<b>PA</b>	<b>PA</b>	<b>PA</b>

#### FC Vol autre

Figure criminelle / Âge	Nombre total de faits avec au moins 1 suspect identifié	Mineur	%	Majeur	%
<b>Vol avec violence sans arme</b>	3	1	33,3%	2	66,7%
<b>Vol dans ou sur un véhicule</b>	1	1	100,0%		
<b>Vol à l'étalage</b>	10	2	20,0%	8	80,0%
<b>Total</b>	<b>PA</b>	<b>PA</b>	<b>PA</b>	<b>PA</b>	<b>PA</b>

## CRIMINALITE ENREGISTREE: SUSPECTS



### Criminalité ICT

Figure criminelle / Âge	Nombre total de faits avec au moins 1 suspect identifié	Majeur	%
Fraude de cartes de paiements	1	1	100,0%
Phishing	1	1	100,0%
Total	PA	PA	PA

### FC Autre

Figure criminelle / Âge	Nombre total de faits avec au moins 1 suspect identifié	Mineur	%
Dégradation de voiture	1	1	100,0%
Total	PA	PA	PA

### PH Violence intrafamiliale (VIF)

Figure criminelle / Âge	Nombre total de faits avec au moins 1 suspect identifié	Majeur	%
VIF: physique, dans le couple	2	2	100,0%
VIF: physique, envers d'autres membres	1	1	100,0%
VIF: psychique, dans le couple	5	5	100,0%
Total	PA	PA	PA

### PH Drogues

Figure criminelle / Âge	Nombre total de faits avec au moins 1 suspect identifié	Majeur	%
Vente de drogues synthétiques	1	1	100,0%
Production de cannabis (culture)	1	1	100,0%
Total	PA	PA	PA

## CRIMINALITE ENREGISTREE: SUSPECTS



### PH Violence dans l'espace public

Figure criminelle / Âge	Nombre total de faits avec au moins 1 suspect identifié	Mineur	%	Majeur	%
Violence physique (voie publique)	2			2	100,0%
Violence physique (endroit accessible au public)	4	2	50,0%	2	50,0%
Violence psychique (voie publique)	1			1	100,0%
Violence psychique (endroit accessible au public)	1			1	100,0%
Vol avec violence sans arme (voie publique)	1	1	100,0%		
Vol avec violence sans arme (endr. acces. au pub.)	1			1	100,0%
<b>Total</b>	<b>PA</b>	<b>PA</b>	<b>PA</b>	<b>PA</b>	<b>PA</b>

### PH Autre

Figure criminelle / Âge	Nombre total de faits avec au moins 1 suspect identifié	Mineur	%	Majeur	%
Cyberharcèlement	2	1	50,0%	1	50,0%
<b>Total</b>	<b>PA</b>	<b>PA</b>	<b>PA</b>	<b>PA</b>	<b>PA</b>



## Partie 2: Niveau SUSPECTS-FAIT (comptage du nombre de combinaisons suspect-fait)

### 2.1. Nombre de suspects-fait selon le sexe des suspects identifiés (TOP 5 des catégories principales)

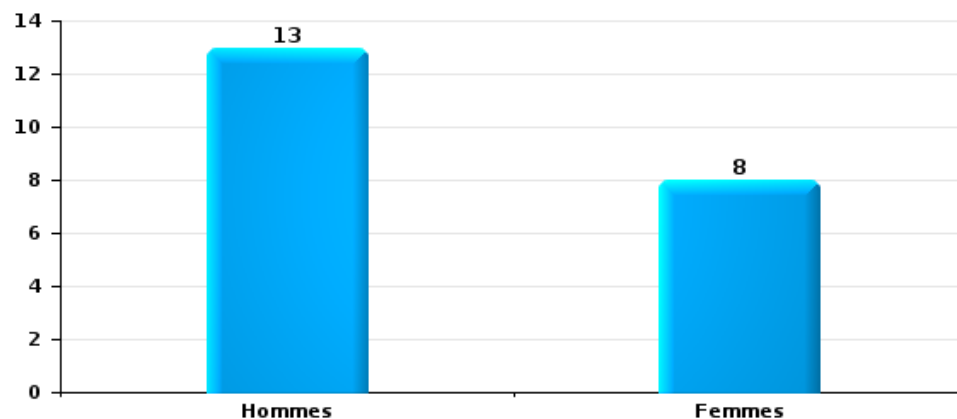
Lorsqu'un même suspect a commis plusieurs faits durant la période considérée, il est aussi comptabilisé plusieurs fois (voir également la note méthodologique)

#### Oudenburg

2023

#### Vol et extorsion

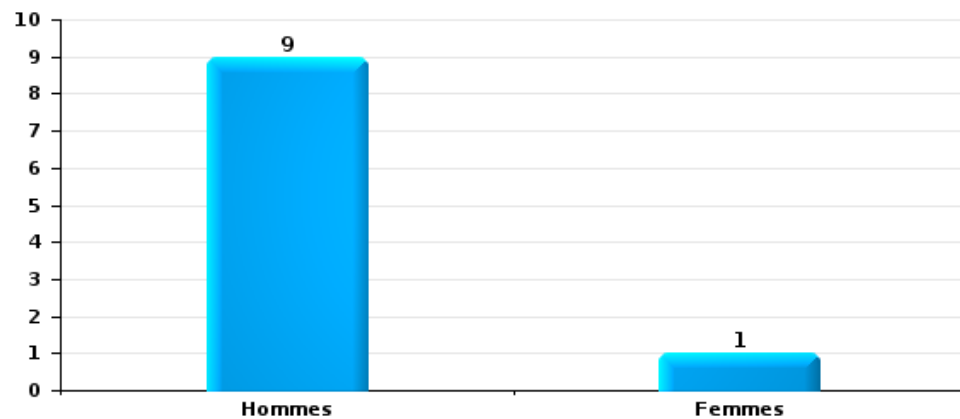
Nombre de suspects-fait selon le sexe





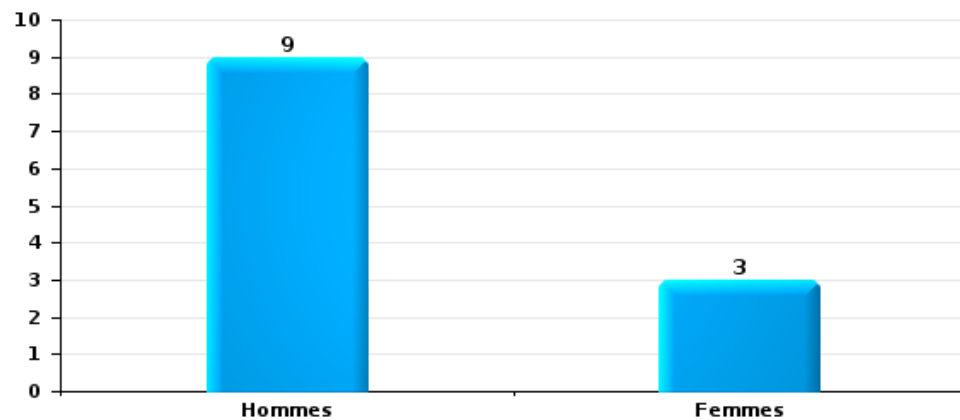
Dégradation de la propriété

Nombre de suspects-fait selon le sexe



Infr. contre l'intégrité physique

Nombre de suspects-fait selon le sexe

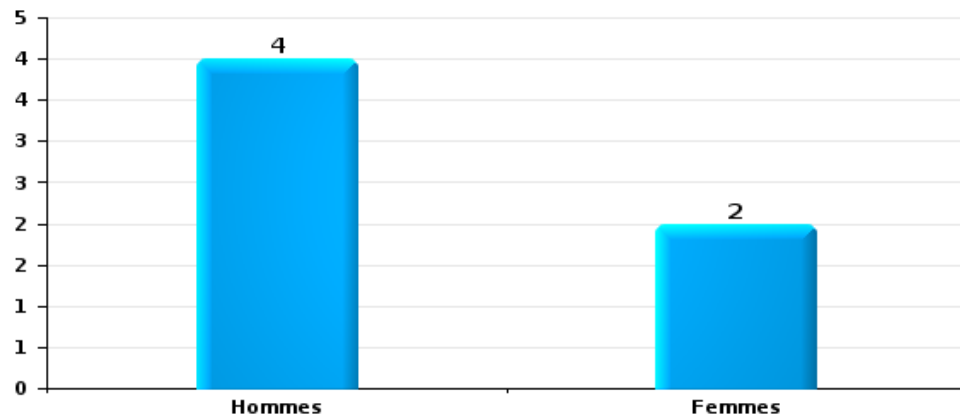






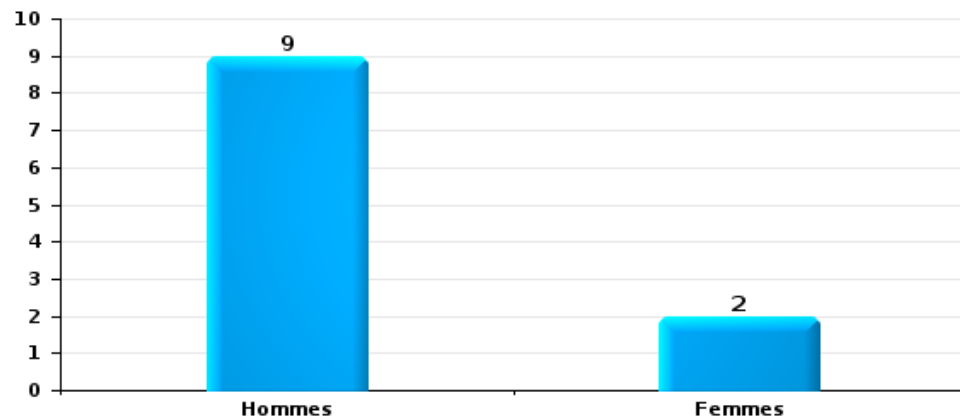
Drogues

Nombre de suspects-fait selon le sexe



Fraude

Nombre de suspects-fait selon le sexe





## 2.2. Nombre de suspects-fait selon le sexe des suspects identifiés (TOP 5 des figures criminelles)

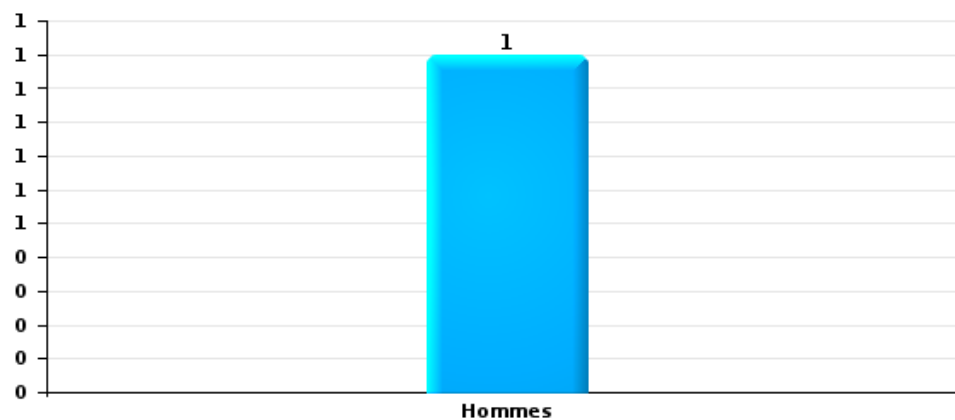
Lorsqu'un même suspect a commis plusieurs faits durant la période considérée, il est aussi comptabilisé plusieurs fois (voir également la note méthodologique)

### Oudenburg

2023

### Cambriolage dans bâtiment (total)

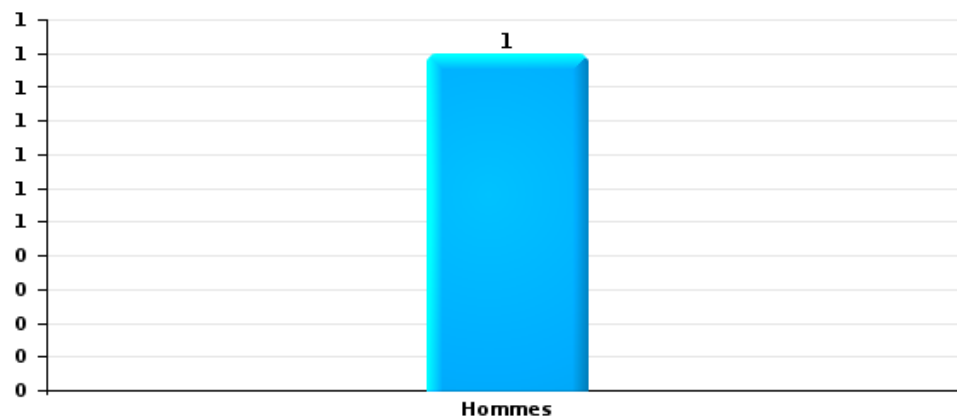
Nombre de suspects-fait selon le sexe





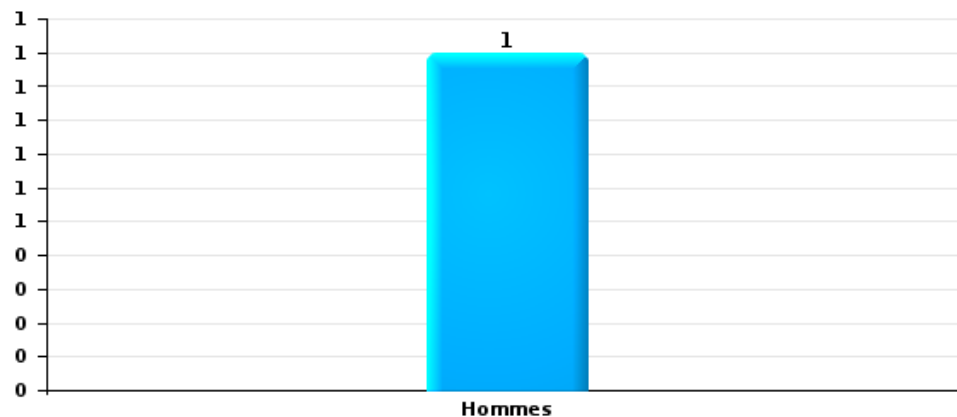
Vol dans ou sur un véhicule

Nombre de suspects-fait selon le sexe



Dégradation de voiture

Nombre de suspects-fait selon le sexe





### 2.3. Nombre de suspects-fait selon l'âge des suspects identifiés (TOP 5 des catégories principales)

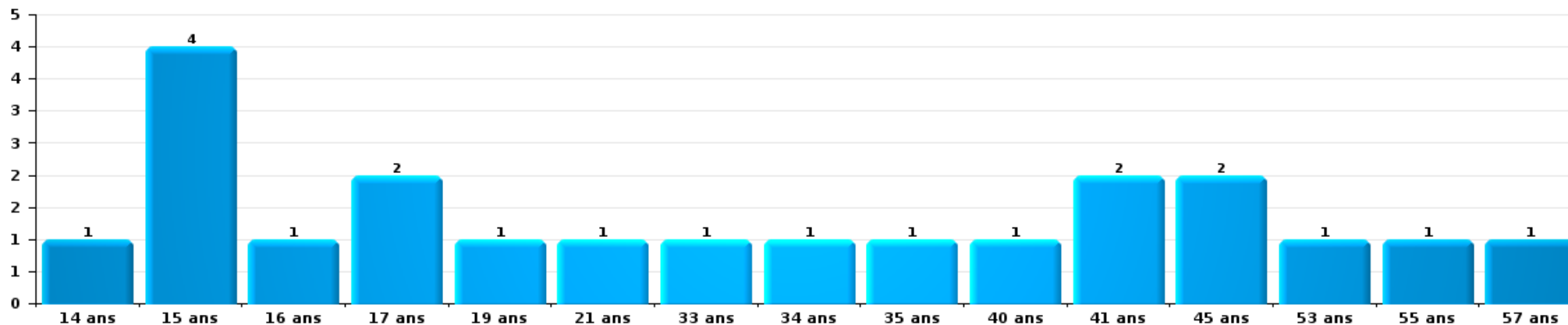
1) Lorsqu'un même suspect a commis plusieurs faits durant la période considérée, il est aussi comptabilisé plusieurs fois, qu'il ait le même âge ou non – 2) Les suspects au-dessous de 14 ans et à partir de 90 ans ne sont pas repris dans le tableau (voir également la note méthodologique)

#### Oudenburg

2023

#### Vol et extorsion

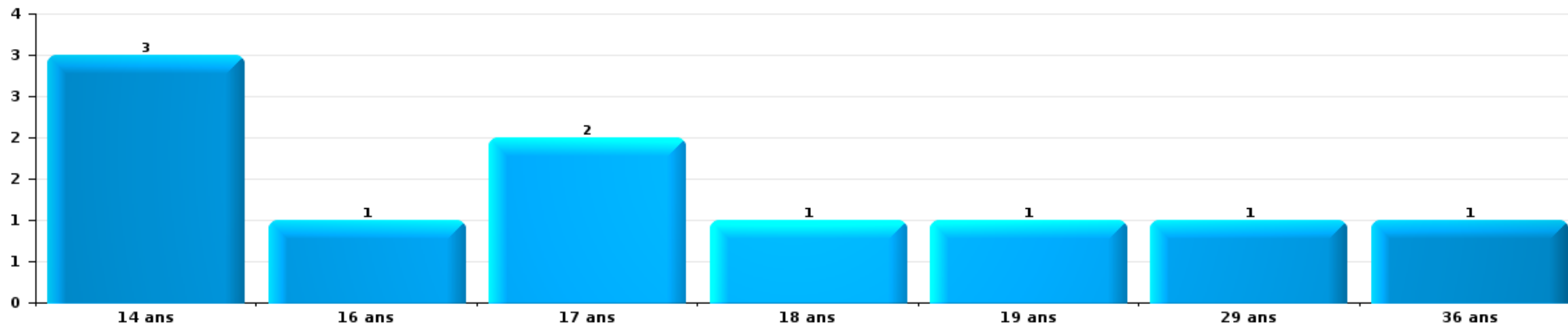
Nombre de suspects-fait par âge (chronologique)





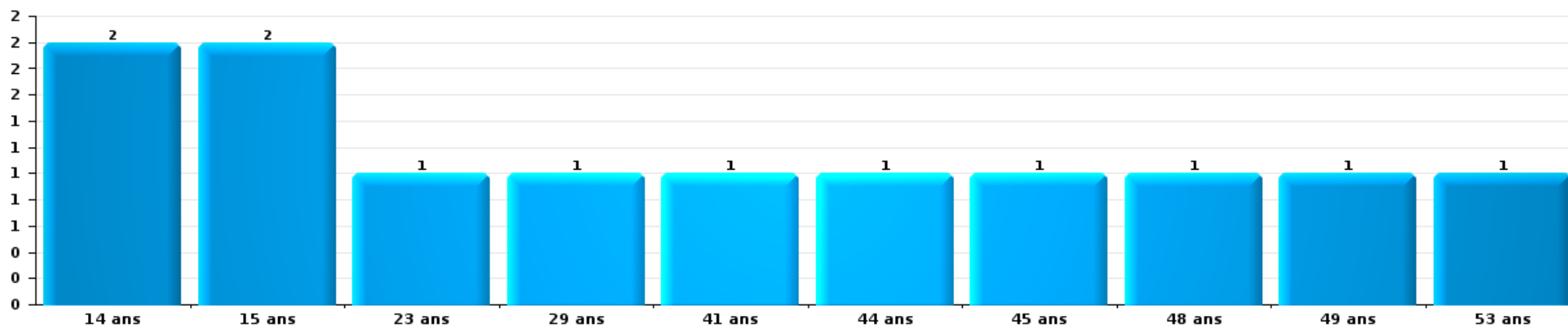
Dégradation de la propriété

Nombre de suspects-fait par âge (chronologique)



Infr. contre l'intégrité physique


Nombre de suspects-fait par âge (chronologique)





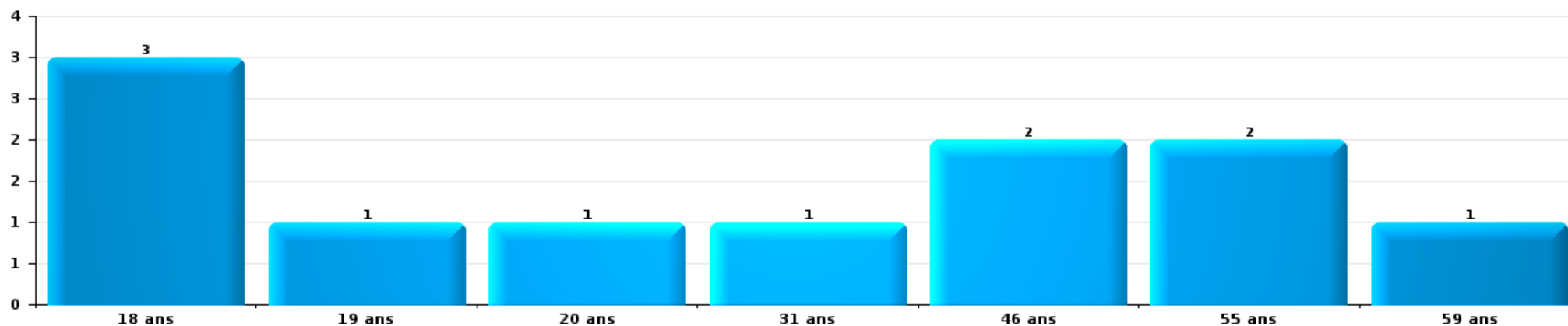
Drogues

Nombre de suspects-fait par âge (chronologique)



Fraude

Nombre de suspects-fait par âge (chronologique)





## 2.4. Nombre de suspects-fait selon l'âge des suspects identifiés (TOP 5 des figures criminelles)

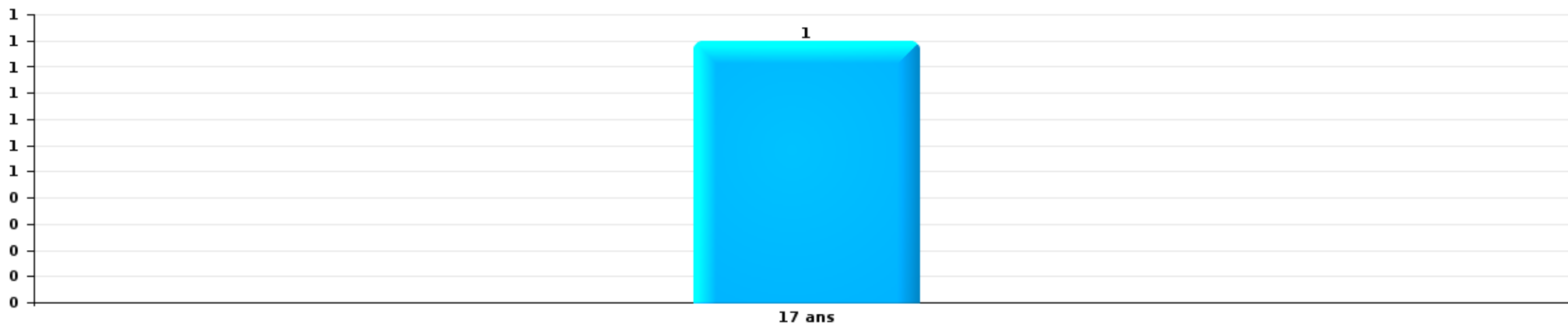
1) Lorsqu'un même suspect a commis plusieurs faits durant la période considérée, il est aussi comptabilisé plusieurs fois, qu'il ait le même âge ou non – 2) Les suspects au-dessous de 14 ans et à partir de 90 ans ne sont pas repris dans le tableau (voir également la note méthodologique)

### Oudenburg

2023

### Cambrilage dans bâtiment (total)

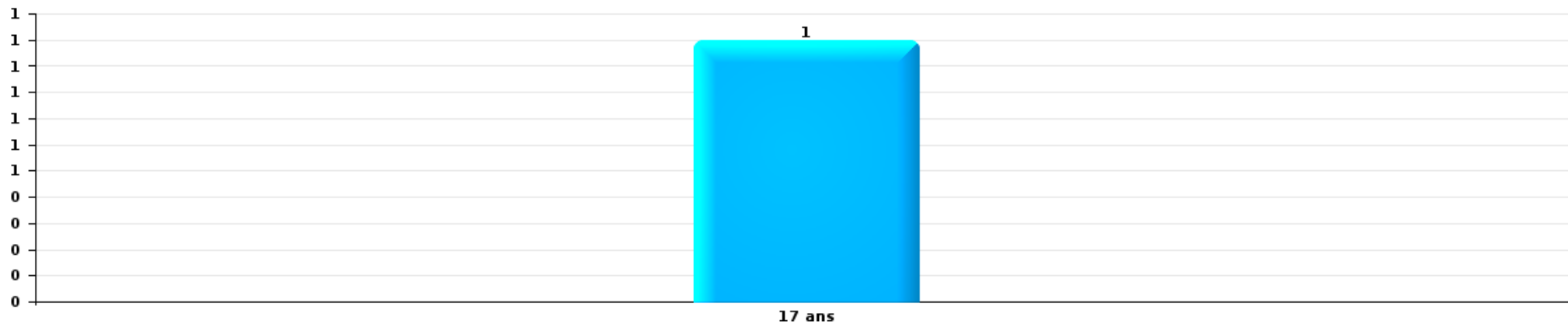
Nombre de suspects-fait par âge (chronologique)





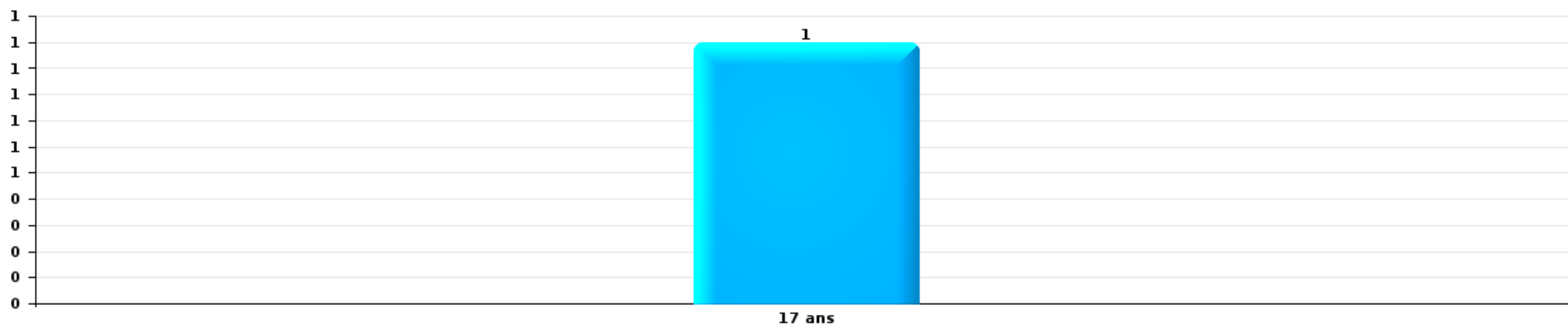
Vol dans ou sur un véhicule

Nombre de suspects-fait par âge (chronologique)



Dégradation de voiture

Nombre de suspects-fait par âge (chronologique)





# ***STATISTIQUES POLICIERES DE CRIMINALITE***

---

***LIEU DE PERPETRATION: COMMUNE***

**Oudenburg**

***ANNEXE I: DETAIL PAR CATEGORIE DE DELIT  
CODE PENAL***

# Oudenburg

## Infraction Code pénal

### Infr. contre l'intégrité physique

			2000	2013	2014	2015	2016	2017	2018	2019	2020	2021	2022	2023
Assassinat	Autres	Acc.							1					
		Tent.												
		Sous-total							1					1
Meurtre	Autres	Tent.				1	1							
		Sous-total			1	1								
Coups et/ou blessures vol. en sphère familiale	Entre partenaires ou ex-partenaires	Acc.	3	6	8	6	9	6	8	16	16	10	5	4
		Tent.							1					
	Lors d'un différend familial en général	Acc.	5											
	Par les parents envers un mineur	Acc.												
	Envers les parents	Acc.		1	1	1	1	1	1	1	1	1	2	1
	Envers d'autres ascendants directs ou collatéraux	Acc.		1	1	1		1		4	2	1		1
		Sous-total	8	8	10	10	10	8	10	22	23	17	7	6
Coups et/ou blessures vol. hors sphère familiale	Bagarres (=coups réciproques)	Acc.	1	6	2	6	4	5	1	5	6	4	2	4
	Coups envers fonctionnaire de police	Acc.								1				
	Envers un mineur par une pers. ayant autorité	Acc.	1	1		1	1			1		1		1
	Envers un mineur qualité de l'auteur inconnue	Acc.												1
	Envers pers. vulnérable (qualité auteur inconnue)	Acc.				1							1	
	Envers un mineur par cohabitant sans rel. Autorité	Acc.										1		
	Coups envers personnel autre service public	Acc.									1	1		
	Non spécifié	Acc.	10	10	8	9	13	9	12	8	12	11	11	12
	Tent.					3		2						
		Sous-total	12	17	10	17	21	14	15	15	19	18	13	18
Autres infr. volontaires. c/ l'intégrité phys.	Entrave méchante à la circulation	Acc.				1	2	1		1			1	
	Voies de faits et violences légères	Acc.	2			1	2		1		3	3	1	1
		Sous-total	2			2	4	1	1	1	3	3	2	1
Infr. involontaires contre l'intégrité physique	Coups et/ou blessures involontaires	Acc.			1			1	2		1		1	
	Morsure de chien	Acc.		1		1	1		1	2		1	2	
		Sous-total		1	1	1	1	1	3	2	1	1	3	
		Total	22	26	21	31	37	24	30	40	46	39	25	26

**Infr. contre la liberté individuelle**

		2000	2013	2014	2015	2016	2017	2018	2019	2020	2021	2022	2023
Prise d'otages	Acc.			1									
	Sous-total			1									
Enlèvement de mineur ou personne vulnérable	Enlèvement parental	Tent.						1	1				
	Autre enlèvement	Acc.				1							
	Sous-total				1		1	1					
		Total		1		1		1	1				

**Infr. contre les mœurs**

			2000	2013	2014	2015	2016	2017	2018	2019	2020	2021	2022	2023
Viol n'ayant pas causé la mort	Victime < 10a	Acc.			1					1		2	2	
	Victime 10a - 14a	Acc.				1	1						1	
	Victime 14a - 16a	Acc.							1					
	Victime 16a - 18a	Acc.			1				1					
	Victime majeure	Acc.	1	2				3		1	1			
	<b>Sous-total</b>		<b>1</b>	<b>2</b>	<b>2</b>		<b>1</b>	<b>4</b>	<b>2</b>	<b>2</b>	<b>1</b>	<b>2</b>	<b>3</b>	
Viol avec conséquence inconnue		Acc.		1										
		<b>Sous-total</b>		<b>1</b>										
Viol n'ayant pas causé la mort (nvCPS)	Victime < 16a	Acc.											1	
	Victime majeure	Acc.											1	2
		<b>Sous-total</b>											<b>2</b>	<b>2</b>
Attentat à la pudeur avec violence / menace	Victime < 16a	Acc.											1	
	Victime majeure	Acc.								1				
		<b>Sous-total</b>								<b>1</b>			<b>1</b>	
Attentat à la pudeur sans violence / menace	Victime < 16a	Acc.		2	1			1	4	2	1	2	3	
	Victime 16a - 18a	Acc.						1						
	Victime âge inconnu	Acc.	1											
		<b>Sous-total</b>	<b>1</b>	<b>2</b>	<b>1</b>			<b>2</b>	<b>4</b>	<b>2</b>	<b>1</b>	<b>2</b>	<b>3</b>	
Atteinte intégrité sexuelle sans mort (nvCPS)	Victime < 16a	Acc.												1
		<b>Sous-total</b>												<b>1</b>
Pornographie infantile	Détention	Acc.				1	1			1				
	Distribution	Acc.				1	2	2	2	1	4	1		
	Accès pornographie infantile via technologie	Acc.				2								
		<b>Sous-total</b>				<b>4</b>	<b>3</b>	<b>2</b>	<b>2</b>	<b>2</b>	<b>4</b>	<b>1</b>		
Incitation à la débauche	Victime mineure	Acc.		4				2	2				1	
		<b>Sous-total</b>		<b>4</b>				<b>2</b>	<b>2</b>				<b>1</b>	
Outrage public aux bonnes mœurs	Actions (exhibitionnisme, etc.)	Acc.		3				4				1		
	Ecrits, images, objets	Acc.				1				1	1			
		<b>Sous-total</b>		<b>3</b>		<b>1</b>	<b>4</b>			<b>1</b>	<b>1</b>	<b>1</b>		
Voyeurisme	Observation/enregistrement de nudité ou intimité	Acc.								1	1			
	Diffusion enregistrement nudité ou intimité	Acc.									1			
		<b>Sous-total</b>								<b>1</b>	<b>2</b>			
Diffusion de contenu à caractère sexuel (nvCPS)	Victime < 16a	Acc.											1	
		<b>Sous-total</b>											<b>1</b>	
Diffusion contenu sex. but méchant/lucrat. (nvCPS)	Victime majeure	Acc.											2	2
		<b>Sous-total</b>											<b>2</b>	<b>2</b>
Grooming (contact par ICT avec mineur < 16 ans)		Acc.							2					
		<b>Sous-total</b>							<b>2</b>					

**Infr. contre les mœurs**

			2000	2013	2014	2015	2016	2017	2018	2019	2020	2021	2022	2023	
<b>Images d'abus sexuels de mineurs (nvCPS)</b>	<b>Production/diffusion images abus sexuels (nvCPS)</b>	<b>Acc.</b>													1
		<b>Sous-total</b>													1
		<b>Total</b>	<b>2</b>	<b>5</b>	<b>10</b>		<b>6</b>	<b>15</b>	<b>12</b>	<b>9</b>	<b>9</b>	<b>6</b>	<b>13</b>	<b>6</b>	

**Infr. contre autres valeurs morales et sentiments**

			2000	2013	2014	2015	2016	2017	2018	2019	2020	2021	2022	2023
Harcèlement	Harcèlement par téléphone (OLD)	Acc.	4											
		Acc.		11	16	13	15	14	19	16	11	14	13	9
	Sous-total	4	11	16	13	15	14	19	16	11	14	13	9	
Violation de sépulture		Acc.				1	1		1			1		1
		Sous-total			1	1		1				1		1
Violation du secret professionnel		Acc.							1					1
		Sous-total							1					1
Atteinte à l'honneur	Calomnie et diffamation	Acc.	4	5	3	5	7	2	5	5	7	4	4	
	Déclaration calomnieuse	Acc.			1	1	1			2			1	
	Imputation calomnieuse	Acc.			1	1	2				1	3		2
	Divulgence méchante	Acc.	1											
	Injures (Délit)	Acc.		1	1	1		1		1	1	1	3	1
	Sous-total	5	6	5	8	10	4	5	8	9	9	8	8	3
Vie privée	Violation de domicile par un particulier	Acc.	1		3	1	2	1		5	3		1	2
		Sous-total	1		3	1	2	1		5	3		1	2
Tapage nocturne		Acc.		1	4	8	1	2	1	1		1		
		Sous-total		1	4	8	1	2	1	1		1		
Violation de communication par particulier		Acc.								1				
		Sous-total								1				
Cyberlokkig (leurre de mineur par ICT)		Acc.						1						
		Sous-total						1						
Total			10	18	28	31	29	22	27	31	23	24	22	16

**Infr. relative au statut juridique de l'enfant**

			2000	2013	2014	2015	2016	2017	2018	2019	2020	2021	2022	2023
<b>Non-représentation d'enfants</b>	<b>Par les parents</b>	<b>Acc.</b>				1								
		<b>Sous-total</b>				1								
		<b>Total</b>				1								

## Vol et extorsion

			2000	2013	2014	2015	2016	2017	2018	2019	2020	2021	2022	2023	
Vol avec circ. aggr.	Avec violence	Acc.		1		1		1	5	2	2	2	2	2	
		Tent.								1					
	Sans violence	Acc.	20	35	46	58	33	40	43	36	30	18	15	17	
		Tent.	14	17	18	15	21	9	12	12	7	6	11	6	
	<b>Sous-total</b>			<b>34</b>	<b>53</b>	<b>64</b>	<b>74</b>	<b>54</b>	<b>50</b>	<b>60</b>	<b>51</b>	<b>39</b>	<b>26</b>	<b>28</b>	<b>25</b>
Vol sans circ. aggr.	Avec violence	Acc.				1	1		2		2			1	
		Tent.						1							
	Sans violence, Vol à la tire	Acc.		2		2	2						1		
		Acc.		1						1					
	Sans violence, Vol d'usage	Acc.	4		2	3	3	1	3				1	2	2
		Acc.	37	63	70	38	50	45	52	35	58	26	48	42	
Sans violence	Tent.	1	3	1	1	3	4			2	1	1	1		
<b>Sous-total</b>			<b>42</b>	<b>69</b>	<b>73</b>	<b>45</b>	<b>59</b>	<b>51</b>	<b>57</b>	<b>36</b>	<b>62</b>	<b>29</b>	<b>51</b>	<b>46</b>	
Vol non spécifié		Acc.	20							1	1				
		Tent.	10												
	<b>Sous-total</b>			<b>30</b>							<b>1</b>	<b>1</b>			
Extorsion		Acc.			1			1	2	1	1	2	1	4	
		Tent.	1		2				1		2	1	3		
	<b>Sous-total</b>			<b>1</b>	<b>2</b>	<b>1</b>		<b>1</b>	<b>3</b>	<b>1</b>	<b>3</b>	<b>3</b>	<b>4</b>	<b>4</b>	
<b>Total</b>			<b>107</b>	<b>122</b>	<b>139</b>	<b>120</b>	<b>113</b>	<b>102</b>	<b>120</b>	<b>89</b>	<b>105</b>	<b>58</b>	<b>83</b>	<b>75</b>	



## Fraude

		2000	2013	2014	2015	2016	2017	2018	2019	2020	2021	2022	2023	
Blanchiment d'argent	Acc.					1	1			3	2	4	5	
	Sous-total					1	1			3	2	4	5	
Recel	Recel simple	Acc.	1						1					
	Sous-total		1	1					1					
Grivèlerie	Boissons et aliments	Acc.						1						
	Voiture de location	Acc.				1							1	
	Sous-total					1		1					1	
Détournement et destruction frauduleuse	Cel frauduleux	Acc.	12							1	1			
	D'objets saisis	Acc.				1							1	
		Tent.									1			
	De biens mobiliers des époux	Acc.	1							1				
	D'héritage	Acc.						1						
	Non spécifié	Acc.												
	Sous-total		13	2	4	7	1	2		2	2		1	
Esroquerie	Fraude par internet	Acc.		7	8	10	7	9	16	23	16	11	18	24
		Tent.		2		1		2	1	1	1			
	Esroquerie sans internet	Acc.		3	3	6	3	7	2	1	4	7	1	5
		Tent.		1	1		1	1	1	1	2	3		1
		Acc.	1											
	Non spécifié	Tent.	1											
	Sous-total		2	13	12	17	11	19	20	26	23	21	19	30
Tromperie	Marchandises vendues / travail fourni	Acc.				1								
	Sous-total					1								
Abus de confiance et infr. apparentées	Abus de confiance	Acc.	2	4	4	9	4	4	4	1	3	3	7	5
		Tent.	1			1								
	Abus des faiblesses	Acc.		1	1	1	1					1		
	Sous-total		3	5	5	10	6	4	4	1	3	4	7	5
Abus de biens sociaux	Autres	Acc.											1	
	Sous-total												1	
	Total		19	21	22	34	21	26	25	28	31	29	30	43

## Dégradation de la propriété

			2000	2013	2014	2015	2016	2017	2018	2019	2020	2021	2022	2023
Incendie volontaire	Dans lieu habité (de jour)	Acc.									1			
	Dans un autre lieu (de jour)	Acc.	1	1			3					2		
		Tent.											1	
	Dans un autre lieu (de nuit)	Acc.					1					1		2
	Dans un autre lieu (moment indéterminé)	Acc.				1		1						2
		Sous-total	1	1		1	4	1			1	3	1	4
Incendie involontaire		Acc.	5	14	1	5	1	6	2	1	2	2	3	1
		Sous-total	5	14	1	5	1	6	2	1	2	2	3	1
Destruction, dénaturation, dégradation	Avec circ. aggr.	Acc.	3	2	1	2		3		4	1	1		
	Destruction de biens agricoles	Acc.		2						1		1		
	Non spécifié	Acc.	3											
		Sous-total	6	4	1	2		3		5	1	2		
Vandalisme	Sur véhicules	Acc.	15	12	16	31	23	23	12	16	20	22	17	17
		Tent.						1						
	Sur autres biens mobiliers	Acc.	11	1	4	2	6	5	14	9	4	5	1	
	Graffitis	Acc.		1		3		2			1	1		2
	Autres détériorations sur biens immobiliers	Acc.	10	11	15	21	16	18	12	14	16	17	14	10
Dégradation de clôture	Acc.		1					2	4				3	
		Sous-total	36	26	35	57	45	51	42	39	41	45	32	32
		Total	48	45	37	65	50	61	44	45	45	52	36	37

## Infr. contre la sécurité publique

			2000	2013	2014	2015	2016	2017	2018	2019	2020	2021	2022	2023
Organisation criminelle	Acc.						1							
	Sous-total						1							
Association de malfaiteurs	Acc.			1	1	2	1	5		1	2			1
	Sous-total			1	1	2	1	5		1	2			1
Evasion de prisonniers	Non-respect surveillance électronique	Acc.		2	1				1					
	Sous-total			2	1				1					
Recel	Recel de criminel	Acc.						1						
	Sous-total							1						
Menaces	Verbales	Acc.	7	6	7	9	7	7	9	3	7	6	4	3
	Ecrites	Acc.	1	6		1	3	2	4	3	6	6	5	1
	Par gestes, emblèmes	Acc.		1	1	1	1	2	1	4	4		3	
	Non spécifié	Acc.		1										
	Sous-total		8	14	8	11	11	11	14	10	17	12	12	4
Total			8	17	10	13	13	17	15	11	19	12	12	5

## Infr. contre l'autorité publique

		2000	2013	2014	2015	2016	2017	2018	2019	2020	2021	2022	2023
<b>Violence c/ personnes investies autorité publique</b>	<b>Acc.</b>						1				1		
	<b>Sous-total</b>						1				1		
<b>Rébellion</b>	<b>Rébellion armée</b>	<b>Acc.</b>	1				1						
	<b>Rébellion non armée</b>	<b>Acc.</b>	3	2	2	2	1	3		3	1		
	<b>Non spécifié</b>	<b>Acc.</b>											1
	<b>Sous-total</b>	<b>1</b>	<b>4</b>	<b>2</b>	<b>2</b>	<b>2</b>	<b>2</b>	<b>3</b>		<b>3</b>	<b>1</b>		<b>1</b>
<b>Outrages</b>	<b>Acc.</b>	4	1				1						
	<b>Sous-total</b>	<b>4</b>	<b>1</b>				<b>1</b>						
<b>Autres infractions</b>	<b>Bris de scellés</b>	<b>Acc.</b>	1				1						
	<b>Sous-total</b>	<b>1</b>	<b>1</b>				<b>1</b>						
	<b>Total</b>	<b>6</b>	<b>6</b>	<b>2</b>	<b>2</b>	<b>2</b>	<b>5</b>	<b>3</b>		<b>3</b>	<b>2</b>		<b>1</b>

## Infr. contre la foi publique

			2000	2013	2014	2015	2016	2017	2018	2019	2020	2021	2022	2023	
Faux en écritures	Faux en écritures	Acc.	5	1	2	5	4	5	3	2		1	1		
	Usage de faux en écrit. et écrit. falsifiées	Acc.			1		1		1	1					
		Sous-total	5	1	3	5	5	5	4	3		1	1		
Usurpation	Immixtion dans fonctions publiques	Acc.										1			
	De fonctions	Acc.		2				1						1	
	De titres	Acc.				1									
	De nom	Acc.		1	1	1	1	4	1		3	2		1	
		Sous-total		3	1	1	2	5	1		3	3		2	
Contrefaçon / falsification	Contrefaçon	Acc.		1		4		1				1			
	Falsification	Acc.		1						2	1				
	Non spécifié	Acc.									1				
		Sous-total		2		4		1		2	2	1			
Fausses monnaies	Emission	Acc.	1												
	Tent.				1										
	Autres	Acc.						1				1			
		Sous-total	1		1			1				1			
Faux en justice	Fausses déclarations	Acc.	3				2								
		Sous-total	3				2								
			Total	9	6	4	11	9	11	6	5	5	6	1	2



Oudenburg

Infraction Code pénal

Infr. contre la famille

		2000	2013	2014	2015	2016	2017	2018	2019	2020	2021	2022	2023
Abandon de famille	Acc.	4											1
	Sous-total	4											1
Refus du droit aux relations personnelles	Acc.	3	13	8	7	13	13	3	7	7	10	9	8
	Sous-total	3	13	8	7	13	13	3	7	7	10	9	8
Non-acquittement pension alimentaire	Acc.	5	3	4		1				2	1	2	2
	Sous-total	5	3	4		1				2	1	2	2
	Total	12	16	12	7	14	13	3	7	9	11	11	11

Criminalité informatique

		2000	2013	2014	2015	2016	2017	2018	2019	2020	2021	2022	2023
Hacking	Acc.		1		1	3	5	3	3	2	7	7	5
	Tent.								1				
	Sous-total		1		1	3	5	3	4	2	7	7	5
Faux en informatique	Acc.				2	1			1	12	3	4	2
	Tent.					1							
	Sous-total				2	2			1	12	3	4	2
Fraude informatique	Acc.		1	1	6	8	3	6	12	13	35	28	29
	Tent.				1		1		3	3	2		1
	Sous-total		1	1	7	8	4	6	15	16	37	28	30
Sabotage	Acc.		1			2	2						1
	Sous-total		1			2	2						1
	Total		3	1	10	15	11	9	20	30	47	39	38



Exercice illégal de l'autorité publique

		2000	2013	2014	2015	2016	2017	2018	2019	2020	2021	2022	2023
<b>Prise d'intérêt</b>	<b>Acc.</b>											1	1
	<b>Sous-total</b>											1	1
	<b>Total</b>											1	1

Contravention Code pénal

		2000	2013	2014	2015	2016	2017	2018	2019	2020	2021	2022	2023
<b>Injures (Contravention)</b>	<b>Acc.</b>	2											
	<b>Sous-total</b>	2											
<b>Autres contraventions CP</b>	<b>Acc.</b>	2				1		1					
	<b>Sous-total</b>	2				1		1					
	<b>Total</b>	4				1		1					

# ***STATISTIQUES POLICIERES DE CRIMINALITE***

---

***LIEU DE PERPETRATION: COMMUNE***

**Oudenburg**

***ANNEXE II: DETAIL PAR CATEGORIE DE DELIT  
LOIS SPECIALES***





Oudenburg

Infraction Lois spéciales

Drogues

			2000	2013	2014	2015	2016	2017	2018	2019	2020	2021	2022	2023
Détention		Acc.	3	17	9	9	29	12	12	17	11	8	6	7
		Sous-total	3	17	9	9	29	12	12	17	11	8	6	7
Usage	Usage individuel	Acc.	2											
	Faciliter l'usage	Acc.		1			1					7		
	Incitation à l'usage	Acc.							1					
	Désordre, scandale ou danger dans un espace public	Acc.				1				1				
		Sous-total	2	1			2		1	1		7		
Importation et exportation		Acc.		1	1		1		1	1		1		
		Sous-total		1	1		1		1	1		1		
Fabrication		Acc.	1	3	2		3	1	2					1
		Sous-total	1	3	2		3	1	2					1
Commerce		Acc.	1	9	7	3	5	1	2	1	3	1	3	2
		Sous-total	1	9	7	3	5	1	2	1	3	1	3	2
Autres		Acc.	1	1			2	1	1		1		1	
		Sous-total	1	1			2	1	1		1		1	
		Total	8	32	19	12	42	15	19	20	15	17	10	10



Législation sur les étrangers

			2000	2013	2014	2015	2016	2017	2018	2019	2020	2021	2022	2023	
Transmigration illégale	Mariages simulés/blancs sans récompense/contrainte	Acc.		7	1	4	1			2					
		Tent.													1
	Cohab. légale de complais. sans récompense/contr.	Acc.					1				1			1	
		Tent.													
	Accès au territoire	Acc.	48	20	5	6	3	2	27	29	15	66	50	15	
		Tent.	3												
	Séjour	Acc.		12	11	1	2	1	11	10	6	12	4		
Pas de port de documents d'identité ou de voyage	Acc.			1											
Inscription au registre des étrangers	Acc.		5	4	3		1	2	7	6	5	5	7		
	Sous-total	51	44	22	14	7	4	40	49	27	83	60	23		
Trafic d'êtres humains		Acc.		3	1				1	2		2	1	1	
		Tent.					1	1	1				1		
		Sous-total		3	1			1	2	3		2	2	1	
Aide au séjour illégal		Acc.								1					
		Sous-total								1					
	Total	51	47	23	14	7	5	42	53	27	85	62	24		



**Environnement**

			2000	2013	2014	2015	2016	2017	2018	2019	2020	2021	2022	2023
<b>Déchets</b>	Transport de déchets	Acc.		1	1									
	Déchets par professionnel	Acc.			2	1	3	1	1			4		
	Déchets par particulier	Acc.		9	8	3	6	6	5	2	1	6	2	2
	Déchets par personne indéterminée	Acc.	9											
	Déchets: permis/autorisation	Acc.										2		
	<b>Sous-total</b>		<b>9</b>	<b>10</b>	<b>11</b>	<b>4</b>	<b>9</b>	<b>7</b>	<b>6</b>	<b>2</b>	<b>1</b>	<b>12</b>	<b>2</b>	<b>2</b>
<b>Autres que déchets</b>	Urbanisme	Acc.	2	4	7	6	1	14	5	1	3	5	3	4
	Permis d'environnement	Acc.				1								
	Bruit	Acc.	1			1								
	Pollution de l'eau	Acc.	1	4				1	1	1	1	1		
	Autres nuisances en matière d'environnement	Acc.	2					1	1					
	<b>Sous-total</b>		<b>6</b>	<b>8</b>	<b>7</b>	<b>8</b>	<b>1</b>	<b>16</b>	<b>7</b>	<b>2</b>	<b>4</b>	<b>6</b>	<b>3</b>	<b>4</b>
<b>Biodiversité / Faune et flore</b>	Commerce et détention: législation CITES	Acc.							1					
	Bien-être animal	Acc.	1	1	1	3	2		3	2	2	5	2	1
	Protection de la nature	Acc.			1	1	1	1	1	2				
	Permis / autorisation animaux	Acc.					2		2					
	Destruction d'animaux	Acc.										1		
	<b>Sous-total</b>		<b>1</b>	<b>1</b>	<b>2</b>	<b>4</b>	<b>5</b>	<b>1</b>	<b>7</b>	<b>4</b>	<b>2</b>	<b>6</b>	<b>2</b>	<b>1</b>
	<b>Total</b>		<b>16</b>	<b>19</b>	<b>20</b>	<b>16</b>	<b>15</b>	<b>24</b>	<b>20</b>	<b>8</b>	<b>7</b>	<b>24</b>	<b>7</b>	<b>7</b>



**Armes et explosifs**

			2000	2013	2014	2015	2016	2017	2018	2019	2020	2021	2022	2023
Détention illégale	Arme à feu	Acc.		3	2	2	9	1	1	1	2		1	1
	Arme blanche ou non à feu	Acc.			1	1	2		2	2	3		1	1
	Munition	Acc.			1		1	1						
	Non spécifié	Acc.	2	1										
		<b>Sous-total</b>	<b>2</b>	<b>4</b>	<b>4</b>	<b>3</b>	<b>12</b>	<b>2</b>	<b>3</b>	<b>3</b>	<b>5</b>		<b>2</b>	<b>2</b>
Port / transport illégal	Arme à feu	Acc.					1				1			
	Arme blanche ou non à feu	Acc.		1	2		1	1		4	1		2	
	Non spécifié	Acc.	2											
		<b>Sous-total</b>	<b>2</b>	<b>1</b>	<b>2</b>		<b>2</b>	<b>1</b>		<b>4</b>	<b>2</b>		<b>2</b>	
Explosifs		Acc.									1			
		<b>Sous-total</b>									<b>1</b>			
Autre	Mesures de sécurité	Acc.										1		
	Non spécifié	Acc.	1											
		<b>Sous-total</b>	<b>1</b>								<b>1</b>			
		<b>Total</b>	<b>5</b>	<b>5</b>	<b>6</b>	<b>3</b>	<b>14</b>	<b>3</b>	<b>3</b>	<b>7</b>	<b>9</b>		<b>4</b>	<b>2</b>

**Protection de la personne**

			2000	2013	2014	2015	2016	2017	2018	2019	2020	2021	2022	2023
Discrimination	Racisme et xénophobie	Acc.		2				1		1	1			
	Fondée sur son orientation sexuelle (homophobie)	Acc.			1									
		<b>Sous-total</b>		<b>2</b>	<b>1</b>			<b>1</b>		<b>1</b>	<b>1</b>			
Protection de la vie privée		Acc.	1				1	1		1	1		1	
		<b>Sous-total</b>	<b>1</b>				<b>1</b>	<b>1</b>		<b>1</b>	<b>1</b>		<b>1</b>	
Caméras de surveillance		Acc.											1	
		<b>Sous-total</b>											<b>1</b>	
Droit à l'image		Acc.											1	
		<b>Sous-total</b>											<b>1</b>	
		<b>Total</b>	<b>1</b>	<b>2</b>	<b>1</b>		<b>1</b>	<b>2</b>		<b>2</b>	<b>2</b>		<b>3</b>	



**Oudenburg**

**Infraction Lois spéciales**

**Hormones et dopage**

		2000	2013	2014	2015	2016	2017	2018	2019	2020	2021	2022	2023
Détention	Acc.			1									
	Sous-total:			1									
	Total:			1									

**Protection de la jeunesse**

		2000	2013	2014	2015	2016	2017	2018	2019	2020	2021	2022	2023
Législation sur l'obligation scolaire	Acc.			1				1					
	Sous-total:			1				1					
Législation sur la protection de la jeunesse	Acc.	1	7	6	6	13	7	9	10	18	16	14	10
	Sous-total:	1	7	6	6	13	7	9	10	18	16	14	10
	Total:	1	7	7	6	13	7	10	10	18	16	14	10

**Code pénal social**

		2000	2013	2014	2015	2016	2017	2018	2019	2020	2021	2022	2023
Harcèlement au travail	Acc.							1					
	Sous-total:							1					
Mise en danger du travailleur	Acc.									1			
	Sous-total:									1			
Fraude sociale aux cotisations (travail au noir)	Acc.			1						1			
	Sous-total:			1						1			
	Total:			1				1		2			

**Ivresse et alcool**

		2000	2013	2014	2015	2016	2017	2018	2019	2020	2021	2022	2023
Ivresse publique	Acc.	2	3	4	6	9	5	1	12	5	9	10	6
	Sous-total:	2	3	4	6	9	5	1	12	5	9	10	6
	Total:	2	3	4	6	9	5	1	12	5	9	10	6



Registre de population

		2000	2013	2014	2015	2016	2017	2018	2019	2020	2021	2022	2023
	Acc.	13	4	25	12	12	14	11	8	16	28	12	15
	Sous-total:	13	4	25	12	12	14	11	8	16	28	12	15
	Total:	13	4	25	12	12	14	11	8	16	28	12	15

Carte d'identité

		2000	2013	2014	2015	2016	2017	2018	2019	2020	2021	2022	2023
Pas en possession	Acc.	3		1						1			
	Sous-total:	3		1						1			
	Total:	3		1						1			

Santé publique

		2000	2013	2014	2015	2016	2017	2018	2019	2020	2021	2022	2023
Interdiction de fumer	Acc.			3									
	Sous-total:			3									
Denrées alimentaires	Acc.	1				1				1			
	Sous-total:	1				1				1			
Refus ou négligence respect mesures	Acc.									74	25	1	
	Sous-total:									74	25	1	
Autres	Acc.									11			
	Sous-total:									11			
	Total:	1		3		1				86	25	1	



Travail

		2000	2013	2014	2015	2016	2017	2018	2019	2020	2021	2022	2023
<b>Commerce ambulant</b>	Acc.		1			1		1					
	Sous-total:		1			1		1					
<b>Fraude sociale aux cotisations (travail au noir)</b>	Acc.										1		
	Sous-total:										1		
<b>Non spécifié</b>	Acc.					1							
	Sous-total:					1							
<b>Autres</b>	Acc.					1							
	Sous-total:					1							
	<b>Total:</b>		1			3		1			1		

Protection des revenus publics

		2000	2013	2014	2015	2016	2017	2018	2019	2020	2021	2022	2023
<b>Douane et accises</b>	Acc.	1											
	Sous-total:	1											
<b>Taxe de circulation / TMC</b>	Acc.			3		3	1	2					
	Sous-total:			3		3	1	2					
<b>Fraude sociale aux allocations</b>	Acc.						1						
	Sous-total:						1						
<b>Fraude TVA</b>	Acc.				1								
	Sous-total:				1								
<b>Fraude fiscale - impôts sur le revenu</b>	Acc.												1
	Sous-total:												1
	<b>Total:</b>	1		3	1	3	2	2					1



Législation économique

		2000	2013	2014	2015	2016	2017	2018	2019	2020	2021	2022	2023
<b>Délict d'initié</b>	<b>Acc.</b>	1											
	<b>Sous-total:</b>	1											
<b>Autres</b>	<b>Acc.</b>				1						1		
	<b>Sous-total:</b>				1						1		
	<b>Total:</b>	1			1						1		

Pratiques commerciales

		2000	2013	2014	2015	2016	2017	2018	2019	2020	2021	2022	2023
<b>Pratiques du marché et protection du consommateur</b>	<b>Acc.</b>	1	1						1				
	<b>Sous-total:</b>	1	1						1				
<b>Registre de commerce</b>	<b>Acc.</b>			1							1		
	<b>Sous-total:</b>			1							1		
<b>Autres</b>	<b>Acc.</b>			1	1			1	1				
	<b>Sous-total:</b>			1	1			1	1				
	<b>Total:</b>	1	1	2	1			1	2		1		

Autres lois spéciales

		2000	2013	2014	2015	2016	2017	2018	2019	2020	2021	2022	2023
<b>Transport</b>	<b>Acc.</b>										1		
	<b>Sous-total:</b>										1		
<b>Prévention: incendies, explosions, accidents</b>	<b>Acc.</b>	1											
	<b>Sous-total:</b>	1											
<b>Dégradation involontaire câbles télécommunication</b>	<b>Acc.</b>			3	1		10	2	2	1	1		
	<b>Sous-total:</b>			3	1		10	2	2	1	1		
	<b>Total:</b>	1		3	1		10	2	2	1	2		



# ***STATISTIQUES POLICIERES DE CRIMINALITE***

---

***LIEU DE PERPETRATION: COMMUNE***

**Oudenburg**

***ANNEXE III: DETAIL  
FIGURES CRIMINELLES / PHENOMENES***



Oudenburg

FC Vol moyen de transport

		2000	2013	2014	2015	2016	2017	2018	2019	2020	2021	2022	2023
Vol de voiture	Acc.	3		3	2	1		1		1			2
	Tent.	1				2	1						
	<b>Total</b>	<b>4</b>		<b>3</b>	<b>2</b>	<b>3</b>	<b>1</b>	<b>1</b>		<b>1</b>			<b>2</b>
Vol de moto	Acc.			1			1						
	Tent.												
	<b>Total</b>			<b>1</b>			<b>1</b>						
Vol de vélomoteur	Acc.	2	1			1	2	2			1	1	2
	Tent.												
	<b>Total</b>	<b>2</b>	<b>1</b>			<b>1</b>	<b>2</b>	<b>2</b>			<b>1</b>	<b>1</b>	<b>2</b>
Vol de vélo	Acc.	6	18	15	10	19	16	18	5	6	5	12	8
	Tent.						1						
	<b>Total</b>	<b>6</b>	<b>18</b>	<b>15</b>	<b>10</b>	<b>19</b>	<b>17</b>	<b>18</b>	<b>5</b>	<b>6</b>	<b>5</b>	<b>12</b>	<b>8</b>

FC Cambriolage

		2000	2013	2014	2015	2016	2017	2018	2019	2020	2021	2022	2023
Cambriolage dans habitation	Acc.	23	14	22	19	12	7	11	11	1	2	3	7
	Tent.	13	11	11	8	13	3	5	9	4	2	4	4
	<b>Total</b>	<b>36</b>	<b>25</b>	<b>33</b>	<b>27</b>	<b>25</b>	<b>10</b>	<b>16</b>	<b>20</b>	<b>5</b>	<b>4</b>	<b>7</b>	<b>11</b>
Cambriolage ds entreprise ou commerce	Acc.	3	4	1	4	2	2	1	5		1	1	2
	Tent.	2	2	3	1				1			1	1
	<b>Total</b>	<b>5</b>	<b>6</b>	<b>4</b>	<b>5</b>	<b>2</b>	<b>2</b>	<b>1</b>	<b>6</b>		<b>1</b>	<b>2</b>	<b>3</b>
Cambriolage ds service public ou bâtiment administ	Acc.			4	2	1	1	3	2		2	1	2
	Tent.				2						1	2	
	<b>Total</b>			<b>4</b>	<b>4</b>	<b>1</b>	<b>1</b>	<b>3</b>	<b>2</b>		<b>3</b>	<b>3</b>	<b>2</b>
Cambriolage dans bâtiment (total)	Acc.	26	18	27	25	15	10	15	18	1	5	5	11
	Tent.	15	13	14	11	13	3	5	10	4	3	7	5
	<b>Total</b>	<b>41</b>	<b>31</b>	<b>41</b>	<b>36</b>	<b>28</b>	<b>13</b>	<b>20</b>	<b>28</b>	<b>5</b>	<b>8</b>	<b>12</b>	<b>16</b>

FC Vol autre

2000	2013	2014	2015	2016	2017	2018	2019	2020	2021	2022	2023
------	------	------	------	------	------	------	------	------	------	------	------



FC Vol autre

		2000	2013	2014	2015	2016	2017	2018	2019	2020	2021	2022	2023
Vol à main armée	Acc.		1			1		3	1	1	2	1	
	Tent.			1					1				
	<b>Total</b>		<b>1</b>	<b>1</b>		<b>1</b>		<b>3</b>	<b>2</b>	<b>1</b>	<b>2</b>	<b>1</b>	
Vol avec violence sans arme	Acc.				3	1	2	6	2	4	2	2	5
	Tent.	1		1			1	1		2	1	2	
	<b>Total</b>	<b>1</b>		<b>1</b>	<b>3</b>	<b>1</b>	<b>3</b>	<b>7</b>	<b>2</b>	<b>6</b>	<b>3</b>	<b>4</b>	<b>5</b>
Vol dans ou sur un véhicule	Acc.	11	13	18	28	9	33	31	13	34	14	9	6
	Tent.	2	2	3	1		3	3	1	4	2	1	1
	<b>Total</b>	<b>13</b>	<b>15</b>	<b>21</b>	<b>29</b>	<b>9</b>	<b>36</b>	<b>34</b>	<b>14</b>	<b>38</b>	<b>16</b>	<b>10</b>	<b>7</b>
Vol d'armes et explosifs	Acc.	1	1						1	2			
	Tent.												
	<b>Total</b>	<b>1</b>	<b>1</b>						<b>1</b>	<b>2</b>			
Steaming	Tent.									1			
	Tent.												
	<b>Total</b>									<b>1</b>			
Arrachage de sac à main	Acc.									1			
	Tent.												
	<b>Total</b>									<b>1</b>			
Vol à l'arraché	Acc.									2		2	1
	Tent.												
	<b>Total</b>									<b>2</b>		<b>2</b>	<b>1</b>
Vol à la tire	Acc.		2		2	2	1				1		
	Tent.												
	<b>Total</b>		<b>2</b>		<b>2</b>	<b>2</b>	<b>1</b>				<b>1</b>		
Vol à l'étalage	Acc.	4	4	7	4	4	2	6	5	19	6	18	12
	Tent.						1						
	<b>Total</b>	<b>4</b>	<b>4</b>	<b>7</b>	<b>4</b>	<b>4</b>	<b>3</b>	<b>6</b>	<b>5</b>	<b>19</b>	<b>6</b>	<b>18</b>	<b>12</b>
Vol par ruse	Acc.		5				1			1			
	Tent.		1								1	2	
	<b>Total</b>		<b>6</b>				<b>1</b>			<b>1</b>	<b>1</b>	<b>2</b>	
Vol de métaux	Acc.		2	4		1			1	3		3	2
	Tent.												
	<b>Total</b>		<b>2</b>	<b>4</b>		<b>1</b>			<b>1</b>	<b>3</b>		<b>3</b>	<b>2</b>



**FC Vol autre**

		2000	2013	2014	2015	2016	2017	2018	2019	2020	2021	2022	2023
Vol sur les chantiers	Acc.	1	1	1		1			2	2	2	1	2
	Tent.					1							
	<b>Total</b>	<b>1</b>	<b>1</b>	<b>1</b>		<b>2</b>			<b>2</b>	<b>2</b>	<b>2</b>	<b>1</b>	<b>2</b>
Home-invasion	Tent.						1						
	<b>Total</b>						<b>1</b>						
Vol d'animaux	Acc.		1	1		1	1		1			2	
	<b>Total</b>		<b>1</b>	<b>1</b>		<b>1</b>	<b>1</b>		<b>1</b>			<b>2</b>	
Vol de cargaison	Acc.		1		1	3	22	15	7	21	8	6	2
	Tent.						2	2		2	2	2	
	<b>Total</b>		<b>1</b>		<b>1</b>	<b>3</b>	<b>24</b>	<b>17</b>	<b>7</b>	<b>23</b>	<b>10</b>	<b>8</b>	<b>2</b>

**Criminalité ICT**

		2000	2013	2014	2015	2016	2017	2018	2019	2020	2021	2022	2023
Fraude de cartes de paiements	Acc.		1	1	4	4	3	1	2	1			1
	<b>Total</b>		<b>1</b>	<b>1</b>	<b>4</b>	<b>4</b>	<b>3</b>	<b>1</b>	<b>2</b>	<b>1</b>			<b>1</b>
Phishing	Acc.								3	5	30	21	4
	Tent.					1	1			3	1		
	<b>Total</b>					<b>1</b>	<b>1</b>		<b>3</b>	<b>8</b>	<b>31</b>	<b>21</b>	<b>4</b>
Ransomware	Acc.					1							1
	<b>Total</b>					<b>1</b>							<b>1</b>
Shouldersurfing	Acc.						1						
	<b>Total</b>						<b>1</b>						
Skimming	Acc.				1								
	<b>Total</b>				<b>1</b>								



FC Autre

		2000	2013	2014	2015	2016	2017	2018	2019	2020	2021	2022	2023
<b>Violence contre les métiers d'intérêt général</b>	<b>Acc.</b>						1		1	1	2		
	<b>Total</b>						1		1	1	2		
<b>Viol collectif</b>	<b>Acc.</b>							1					
	<b>Total</b>							1					
<b>Graffiti</b>	<b>Acc.</b>		1		3		2			1	1		2
	<b>Total</b>		1		3		2			1	1		2
<b>Dégradation de voiture</b>	<b>Acc.</b>	5	13	12	28	24	21	13	14	16	17	12	17
	<b>Total</b>	5	13	12	28	24	21	13	14	16	17	12	17
<b>Rixe au couteau</b>	<b>Acc.</b>									1			
	<b>Total</b>									1			



**PH Violence intrafamiliale (VIF)**

		2000	2013	2014	2015	2016	2017	2018	2019	2020	2021	2022	2023
VIF: physique, dans le couple	Acc.	3	6	8	7	9	6	9	17	18	11	5	6
	Tent.							1					
	<b>Total</b>	<b>3</b>	<b>6</b>	<b>8</b>	<b>7</b>	<b>9</b>	<b>6</b>	<b>10</b>	<b>17</b>	<b>18</b>	<b>11</b>	<b>5</b>	<b>6</b>
VIF: physique, envers des descendants	Acc.				2		1	1	1	4	4	1	
	Tent.							1	1				
	<b>Total</b>				<b>2</b>		<b>1</b>	<b>2</b>	<b>2</b>	<b>4</b>	<b>4</b>	<b>1</b>	
VIF: physique, envers d'autres membres	Acc.	5	2	3	2	1	2	1	4	3	4	2	2
	Tent.												
	<b>Total</b>	<b>5</b>	<b>2</b>	<b>3</b>	<b>2</b>	<b>1</b>	<b>2</b>	<b>1</b>	<b>4</b>	<b>3</b>	<b>4</b>	<b>2</b>	<b>2</b>
VIF: sexuelle, dans le couple	Acc.									1			
	Tent.												
	<b>Total</b>									<b>1</b>			
VIF: sexuelle, envers des descendants	Acc.						1	2	3		2	4	
	Tent.												
	<b>Total</b>						<b>1</b>	<b>2</b>	<b>3</b>		<b>2</b>	<b>4</b>	
VIF: psychique, dans le couple	Acc.	3	17	8	9	14	13	4	8	11	13	10	11
	Tent.												
	<b>Total</b>	<b>3</b>	<b>17</b>	<b>8</b>	<b>9</b>	<b>14</b>	<b>13</b>	<b>4</b>	<b>8</b>	<b>11</b>	<b>13</b>	<b>10</b>	<b>11</b>
VIF: psychique, envers des descendants	Acc.							1	1		1		
	Tent.												
	<b>Total</b>							<b>1</b>	<b>1</b>		<b>1</b>		
VIF: économique, dans le couple	Acc.			1	2		1	1	2	1			
	Tent.												
	<b>Total</b>			<b>1</b>	<b>2</b>		<b>1</b>	<b>1</b>	<b>2</b>	<b>1</b>			
VIF: économique, envers des descendants	Tent.			1									
	Total			<b>1</b>									
VIF: économique, envers d'autres membres	Acc.	10	3	4		1	2			2	1	2	2
	Tent.												
	<b>Total</b>	<b>10</b>	<b>3</b>	<b>4</b>		<b>1</b>	<b>2</b>			<b>2</b>	<b>1</b>	<b>2</b>	<b>2</b>

**PH Hormones et dopage**

		2000	2013	2014	2015	2016	2017	2018	2019	2020	2021	2022	2023
Dopage humain	Acc.			1									
	Total			<b>1</b>									



**PH Drogues**

		2000	2013	2014	2015	2016	2017	2018	2019	2020	2021	2022	2023
<b>Vente de cocaïne</b>	Acc.		2		1				1	1	1	2	
	Total		2		1				1	1	1	2	
<b>Production de drogues synthétiques</b>	Acc.						1						
	Total						1						
<b>Vente de drogues synthétiques</b>	Acc.		4	3	1					3		1	1
	Total		4	3	1					3		1	1
<b>Production de cannabis (culture)</b>	Acc.		3	1		2		1					1
	Total		3	1		2		1					1
<b>Vente-traffic d'héroïne</b>	Acc.										1		
	Total										1		

**PH Violence dans l'espace public**

		2000	2013	2014	2015	2016	2017	2018	2019	2020	2021	2022	2023
<b>Violence physique (voie publique)</b>	Acc.	5	9	7	8	10	7	6	7	6	8	4	3
	Tent.				1	2							
	Total	5	9	7	9	12	7	6	7	6	8	4	3
<b>Violence physique (autre endroit public)</b>	Acc.		1							1			1
	Total		1							1			1
<b>Violence physique (endroit accessible au public)</b>	Acc.	2	5	3		3	3	2	1	6	6	4	7
	Tent.					1							
	Total	2	5	3		4	3	2	1	6	6	4	7
<b>Violence sexuelle (transport public)</b>	Acc.			1									
	Total			1									
<b>Violence sexuelle (voie publique)</b>	Acc.	1		1			2	1					
	Total	1		1			2	1					
<b>Violence sexuelle (autre endroit public)</b>	Acc.											1	
	Total											1	



**PH Violence dans l'espace public**

		2000	2013	2014	2015	2016	2017	2018	2019	2020	2021	2022	2023
<b>Violence sexuelle (endroit accessible au public)</b>	Acc.		1									2	
	Total		1									2	
<b>Violence psychique (voie publique)</b>	Acc.	9	11	4	7	5	5	14	11	5	7	6	3
	Total	9	11	4	7	5	5	14	11	5	7	6	3
<b>Violence psychique (autre endroit public)</b>	Acc.				2				1		1	1	
	Total				2				1		1	1	
<b>Violence psychique (endroit accessible au public)</b>	Acc.		2	6		4	6	3	2	5	4	1	3
	Total		2	6		4	6	3	2	5	4	1	3
<b>Vol à main armée (voie publique)</b>	Acc.		1						1		1	1	
	Tent.								1				
	Total		1						2		1	1	
<b>Vol à main armée (endroit accessible au public)</b>	Acc.							2		1	1		
	Total							2		1	1		
<b>Vol avec violence sans arme (voie publique)</b>	Acc.					1	1			2		1	1
	Total					1	1			2		1	1
<b>Vol avec violence sans arme (endr. acces. au pub.)</b>	Acc.				1			4	1		1		1
	Tent.								1				
	Total				1			4	1	1	1		1

**PH Autre**

		2000	2013	2014	2015	2016	2017	2018	2019	2020	2021	2022	2023
<b>Cyberharcèlement</b>	Acc.	4	9	16	11	8	8	9	9	11	10	7	3
	Total	4	9	16	11	8	8	9	9	11	10	7	3
<b>Fraude à l'identité</b>	Acc.	1	3	2	3	2	10	8	4	7	4	2	5
	Tent.						1	1	1		1		
	Total	1	3	2	3	2	11	9	5	7	5	2	5





# ***STATISTIQUES POLICIERES DE CRIMINALITE***

---

***LIEU DE PERPETRATION: COMMUNE***

**Oudenburg**

***ANNEXE IV: FAITS ENREGISTRES  
NON CRIMINELS***



Oudenburg

Faits non criminels

Maladies / Décès / Disparition

	2000	2013	2014	2015	2016	2017	2018	2019	2020	2021	2022	2023
Suicide	4	4	9	2	2		3	5		1	4	3
Personne malade		4	3	2	3	2	2	6	2	9	5	2
Décès suspect		1		2	2	1	1	2	2	1	2	2
Décès naturel	2	2	1		1					1		
Disparition (personne disparue)	2	1		4	1	3		3	2	3	4	2
Accident (sauf roulage)		5	3	2	3	1		2	1	2	2	1
Autres			1									
<b>Total</b>	<b>8</b>	<b>17</b>	<b>17</b>	<b>12</b>	<b>12</b>	<b>7</b>	<b>6</b>	<b>18</b>	<b>7</b>	<b>17</b>	<b>17</b>	<b>10</b>

Appels

	2000	2013	2014	2015	2016	2017	2018	2019	2020	2021	2022	2023
Appels	3											
<b>Total</b>	<b>3</b>											

Problèmes sociaux

	2000	2013	2014	2015	2016	2017	2018	2019	2020	2021	2022	2023
Différends familiaux	16	6	6	7	4	2	5	5	5	2	5	
Différend (pas de coups)	4	5	3	4		2	3		1	5	1	1
Affaire civile	3	4				1	3	2		1		1
Protection de la jeunesse			3	3	8	2			2	6	14	5
Autres		1	4	1		3			1	4	2	
<b>Total</b>	<b>23</b>	<b>16</b>	<b>16</b>	<b>15</b>	<b>12</b>	<b>10</b>	<b>11</b>	<b>7</b>	<b>9</b>	<b>18</b>	<b>22</b>	<b>7</b>



### Catastrophes

	2000	2013	2014	2015	2016	2017	2018	2019	2020	2021	2022	2023
Fuite de gaz							1					
Dégâts tempête	1					1						
<b>Total</b>	<b>1</b>					<b>1</b>	<b>1</b>					

### Ordre public

	2000	2013	2014	2015	2016	2017	2018	2019	2020	2021	2022	2023
Troubles		2		1	3	5	2	7	6	1	1	
Autres			1						1			
<b>Total</b>		<b>2</b>	<b>1</b>	<b>1</b>	<b>3</b>	<b>5</b>	<b>2</b>	<b>7</b>	<b>7</b>	<b>1</b>	<b>1</b>	

### Agissements suspects

	2000	2013	2014	2015	2016	2017	2018	2019	2020	2021	2022	2023
	3	10	7	13	9	4	5	5	7	7	7	2
<b>Total</b>	<b>3</b>	<b>10</b>	<b>7</b>	<b>13</b>	<b>9</b>	<b>4</b>	<b>5</b>	<b>5</b>	<b>7</b>	<b>7</b>	<b>7</b>	<b>2</b>

### Objets trouvés

	2000	2013	2014	2015	2016	2017	2018	2019	2020	2021	2022	2023
	2	2	9	7	2	6	6	2	1		3	
<b>Total</b>	<b>2</b>	<b>2</b>	<b>9</b>	<b>7</b>	<b>2</b>	<b>6</b>	<b>6</b>	<b>2</b>	<b>1</b>		<b>3</b>	

### Objets perdus

	2000	2013	2014	2015	2016	2017	2018	2019	2020	2021	2022	2023
	44	149	129	138	133	120	136	164	145	143	151	158
<b>Total</b>	<b>44</b>	<b>149</b>	<b>129</b>	<b>138</b>	<b>133</b>	<b>120</b>	<b>136</b>	<b>164</b>	<b>145</b>	<b>143</b>	<b>151</b>	<b>158</b>



**Autres non-infractions**

	2000	2013	2014	2015	2016	2017	2018	2019	2020	2021	2022	2023
Ordonnance de capture			1		2							
Non-respect des conditions				1	2	1	1	2	4			2
Procès-verbal d'information	6	11	24	14	8	12	4	9	5	4	4	1
Notification		1	4	2	6	3	2	2	3	5	1	2
Dégradation involontaire câbles (non-télécom)		4	4	1	3	7	3		2		1	2
Demande signalement surveillance électronique											1	3
Fonction de contrôle armes								3				
Autres non infractions	5											
<b>Total</b>	<b>11</b>	<b>16</b>	<b>33</b>	<b>18</b>	<b>21</b>	<b>23</b>	<b>10</b>	<b>16</b>	<b>14</b>	<b>9</b>	<b>7</b>	<b>10</b>