

# ***STATISTIQUES POLICIERES DE CRIMINALITE***

---

*LIEU DE PERPETRATION: COMMUNE*

**Oostrozebeke**

**2000 - 2023**

*Police fédérale - DGRIDRIIBIPOL*

# ***STATISTIQUES POLICIERES DE CRIMINALITE***

---

***LIEU DE PERPETRATION: COMMUNE***

**Oostrozebeke**

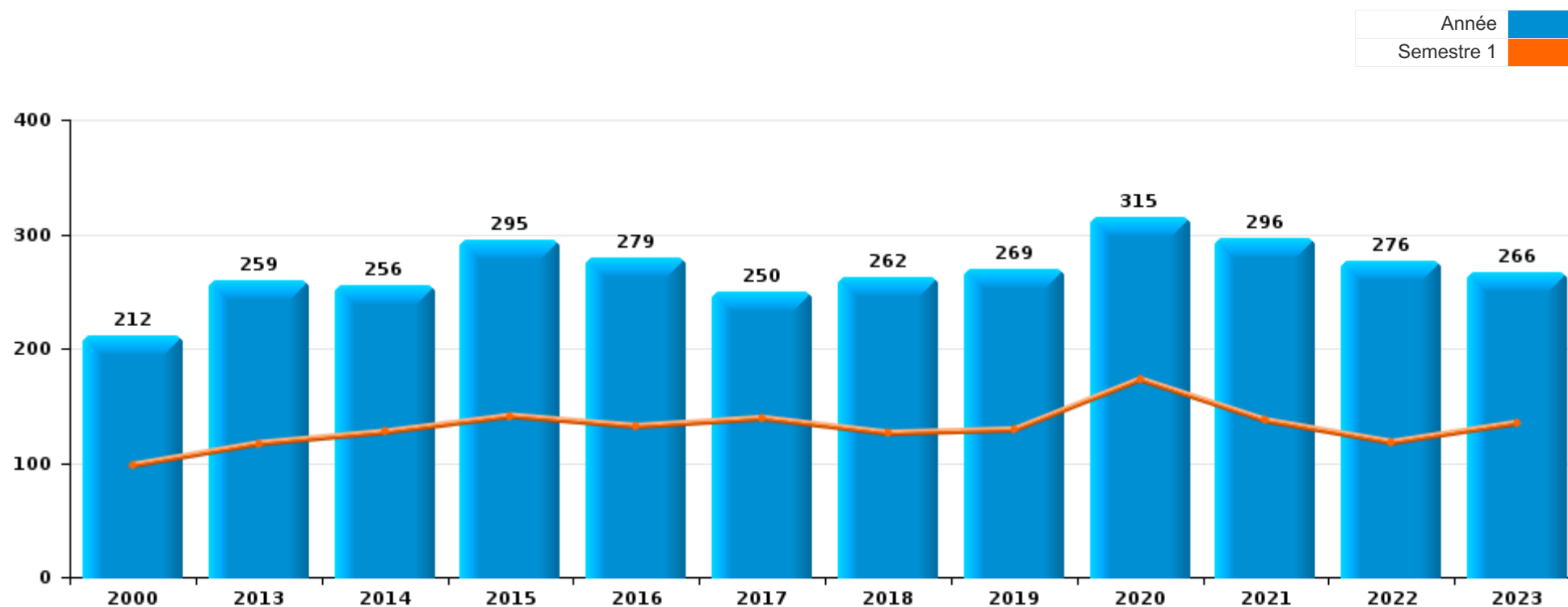
***PARTIE I : INFRACTIONS JUDICIAIRES***

## CRIMINALITE ENREGISTREE COMMISE AU NIVEAU DE LA COMMUNE



### Oostrozebeke

	2000	2013	2014	2015	2016	2017	2018	2019	2020	2021	2022	2023
Nombre total des délits	212	259	256	295	279	250	262	269	315	296	276	266





Oostrozebeke

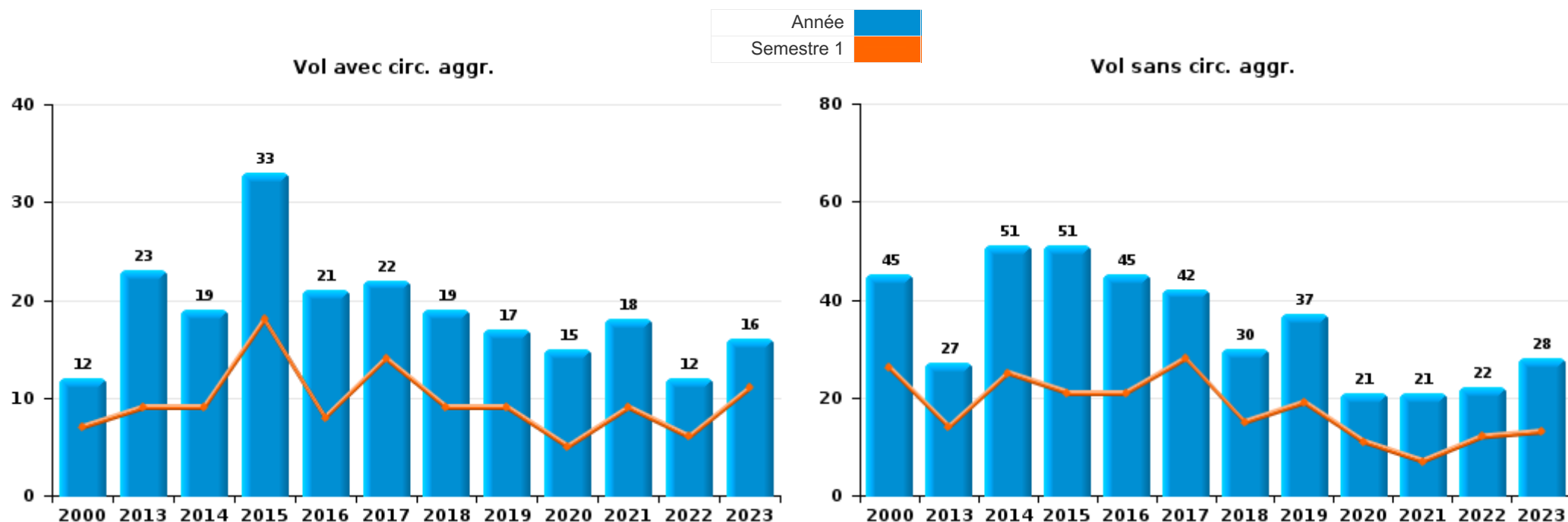
	2000	2013	2014	2015	2016	2017	2018	2019	2020	2021	2022	2023
Vol et extorsion	70	50	70	86	70	64	51	55	36	42	34	46
Dégradation de la propriété	25	24	32	24	30	25	25	20	21	33	17	24
Fraude	5	24	14	25	22	15	19	24	24	29	30	44
Infr. contre l'intégrité physique	12	31	27	17	17	11	22	22	16	28	30	17
Infr. contre autres valeurs morales et sentiments	7	20	25	23	26	28	24	17	10	25	17	15
Drogues	22	10	8	13	17	17	15	15	13	17	22	19
Infr. contre la sécurité publique	3	12	10	15	15	7	18	21	11	12	13	15
Environnement	19	22	14	12	13	13	11	13	1	17	9	2
Criminalité informatique		2	1	5	11	9	9	15	21	24	23	16
Registre de population	1	24	5	11	6	8	13	13	6	5	24	7
Législation sur les étrangers	3	6	8	21	10	14	14	6	11	2	11	12
Santé publique				1					104	6		
Infr. contre la famille	29	5	3	10	6	5	9	6	3	12	2	1
Protection de la jeunesse		7	7	2	8	5	5	10	10	8	11	8
Infr. contre la foi publique	5	5	7	4	8	4	5	5	1	7	9	8
Ivresse et alcool	1	6	4	7	6	7	4	6	11	3	3	2
Infr. contre les moeurs		1	2	4	4	6	3	4	3	7	8	10
Armes et explosifs	1	1	5	5	4	3	6	4	1	8	4	7
Infr. contre l'autorité publique	3	3	9	5	2	3	2	2	6	2	2	6
Autres lois spéciales	1					3	3	3	2	5	5	1
Code pénal social			1	1			1	6	3	4	1	1
Travail		1		3	1	1		1				
Protection de la personne		1		1			1		1		1	1
Protection des revenus publics		1	3		1		1					
Hormones et dopage	1						1					2
Traite des êtres humains		2			1							
Carte d'identité	1	1										
Contravention Code pénal	2											
Infr. contre la liberté individuelle			1		1							
Législation économique												2
Marchand de sommeil						1		1				
Exercice illégal de l'autorité publique						1						
Pratiques commerciales	1											
<b>Sous-total</b>	<b>212</b>	<b>259</b>	<b>256</b>	<b>295</b>	<b>279</b>	<b>250</b>	<b>262</b>	<b>269</b>	<b>315</b>	<b>296</b>	<b>276</b>	<b>266</b>
<b>Contravention règlement policier local</b>	<b>1</b>	<b>25</b>	<b>30</b>	<b>36</b>	<b>18</b>	<b>21</b>	<b>26</b>	<b>56</b>	<b>30</b>	<b>18</b>	<b>39</b>	<b>26</b>
<b>Sous-total</b>	<b>1</b>	<b>25</b>	<b>30</b>	<b>36</b>	<b>18</b>	<b>21</b>	<b>26</b>	<b>56</b>	<b>30</b>	<b>18</b>	<b>39</b>	<b>26</b>
<b>Total</b>	<b>213</b>	<b>284</b>	<b>286</b>	<b>331</b>	<b>297</b>	<b>271</b>	<b>288</b>	<b>325</b>	<b>345</b>	<b>314</b>	<b>315</b>	<b>292</b>



I.1. Catégorie des infractions : Vol et extorsion (top 5 des infractions au niveau national 2023)

Oostrozebeke

	2000	2013	2014	2015	2016	2017	2018	2019	2020	2021	2022	2023
Vol sans circ. aggr.	45	27	51	51	45	42	30	37	21	21	22	28
Vol avec circ. aggr.	12	23	19	33	21	22	19	17	15	18	12	16
Extorsion				2	4		2	1		3		2
Vol non spécifié	13											
<b>Total</b>	<b>70</b>	<b>50</b>	<b>70</b>	<b>86</b>	<b>70</b>	<b>64</b>	<b>51</b>	<b>55</b>	<b>36</b>	<b>42</b>	<b>34</b>	<b>46</b>





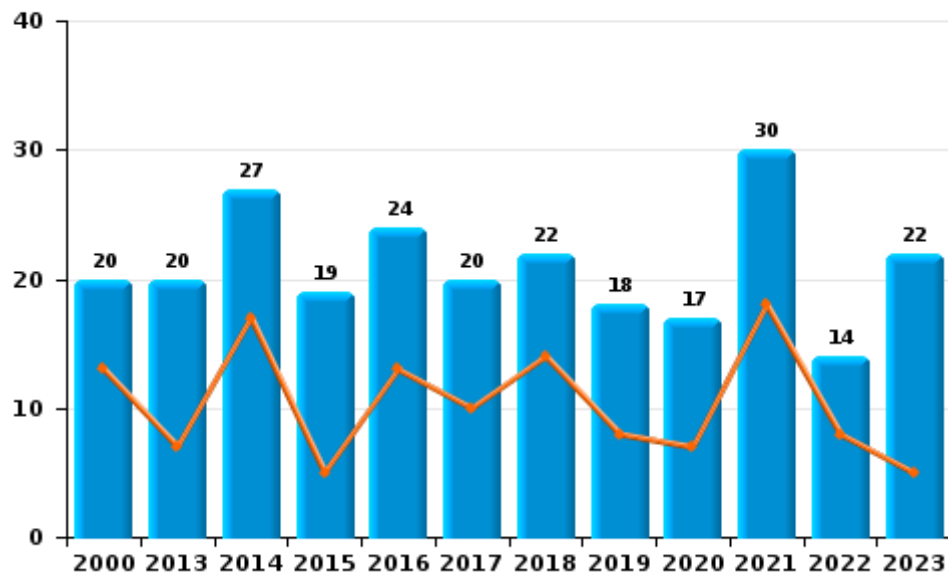
I.2. Catégorie des infractions : Dégradation de la propriété (top 5 des infractions au niveau national 2023)

Oostrozebeke

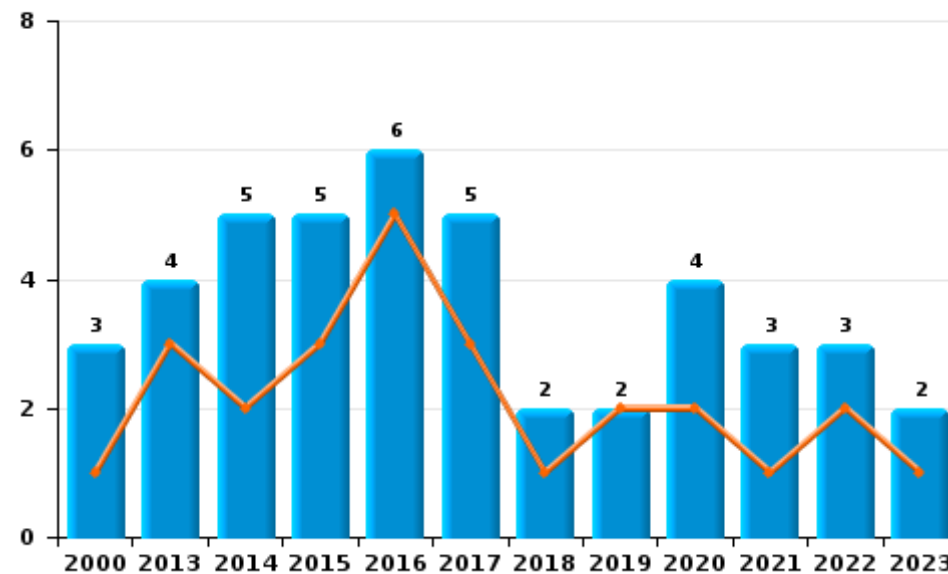
	2000	2013	2014	2015	2016	2017	2018	2019	2020	2021	2022	2023
Vandalisme	20	20	27	19	24	20	22	18	17	30	14	22
Incendie involontaire	3	4	5	5	6	4	2	2	4	2	3	1
Destruction, dénaturaion, dégradation	2						1					
Incendie volontaire						1				1		1
<b>Total</b>	<b>25</b>	<b>24</b>	<b>32</b>	<b>24</b>	<b>30</b>	<b>25</b>	<b>25</b>	<b>20</b>	<b>21</b>	<b>33</b>	<b>17</b>	<b>24</b>



Vandalisme



Incendie

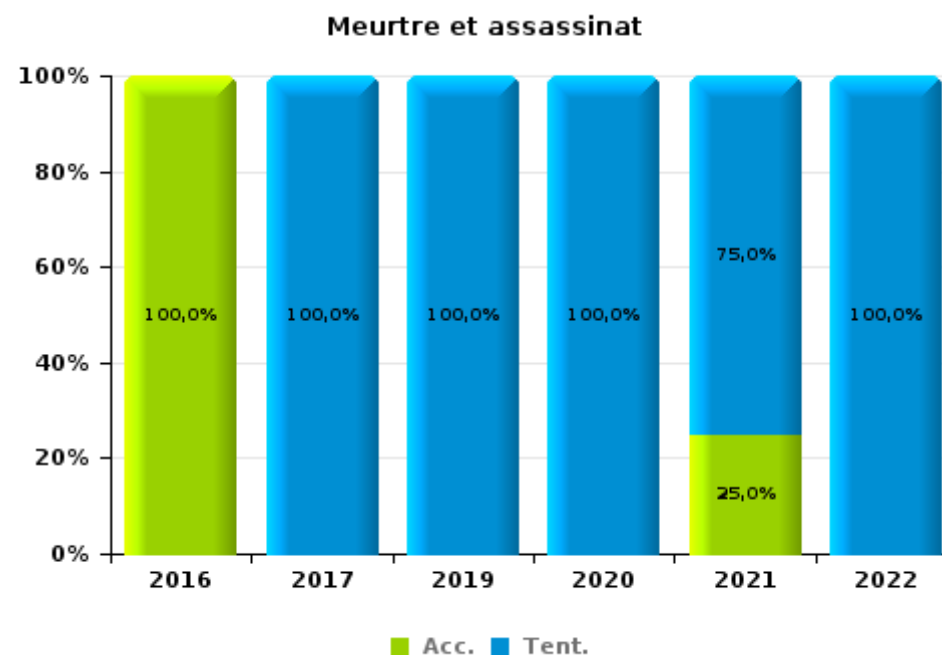
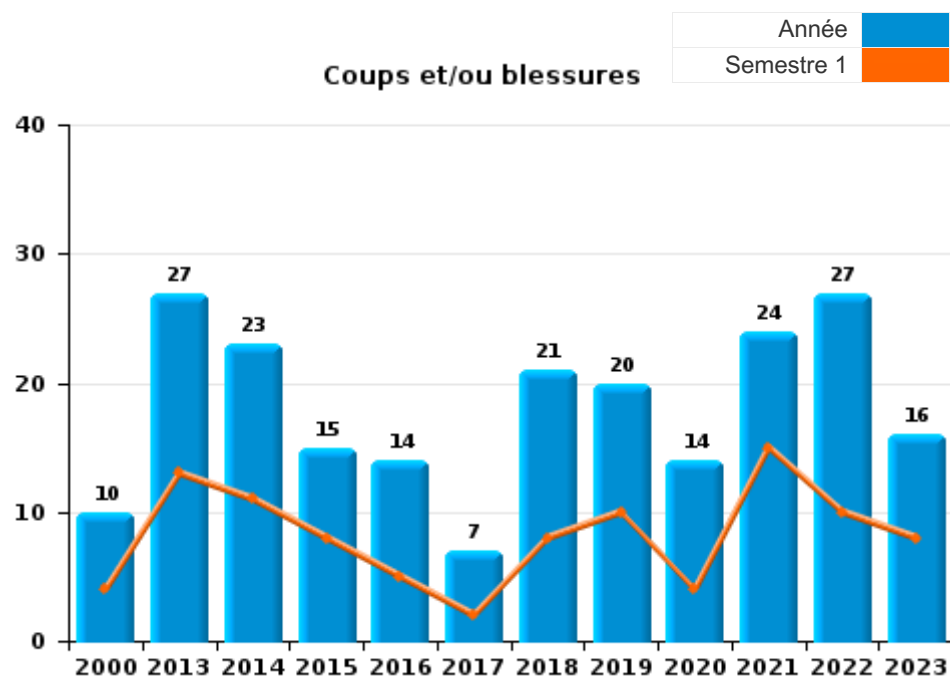




I.3. Catégorie des infractions : Infr. contre l'intégrité physique (top 5 des infractions au niveau national 2023)

Oostrozebeke

	2000	2013	2014	2015	2016	2017	2018	2019	2020	2021	2022	2023
Coups et/ou blessures	10	27	23	15	14	7	21	20	14	24	27	16
Autres	2	4	4	2	2	2	1	1	1		1	1
Meurtre et assassinat					1	2		1	1	4	2	
<b>Total</b>	<b>12</b>	<b>31</b>	<b>27</b>	<b>17</b>	<b>17</b>	<b>11</b>	<b>22</b>	<b>22</b>	<b>16</b>	<b>28</b>	<b>30</b>	<b>17</b>





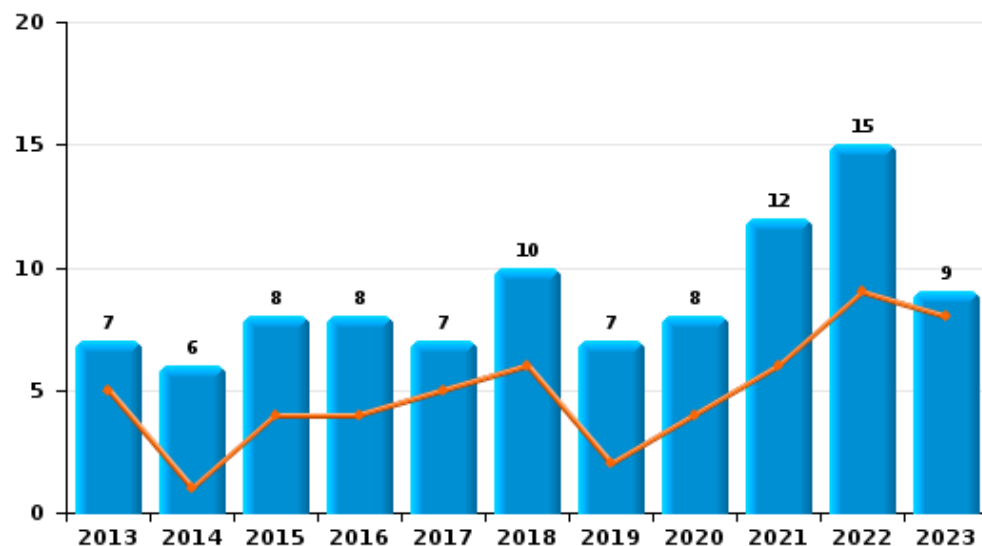
I.4. Catégorie des infractions : Drogues (top 5 des infractions au niveau national 2023)

Oostrozebeke

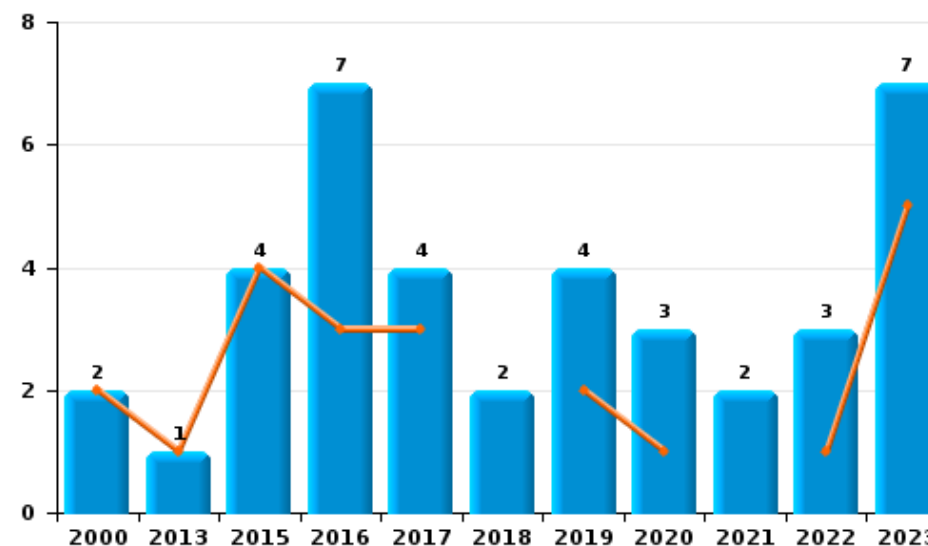
	2000	2013	2014	2015	2016	2017	2018	2019	2020	2021	2022	2023
Détention		7	6	8	8	7	10	7	8	12	15	9
Commerce	2	1		4	7	4	2	4	3	2	3	7
Usage	14				1						2	
Importation et exportation	6	1				1	2	2			1	
Autres		1			1	3		1	1	2	1	1
Fabrication			2	1		2	1	1	1	1		2
<b>Total</b>	<b>22</b>	<b>10</b>	<b>8</b>	<b>13</b>	<b>17</b>	<b>17</b>	<b>15</b>	<b>15</b>	<b>13</b>	<b>17</b>	<b>22</b>	<b>19</b>



Détention



Commerce







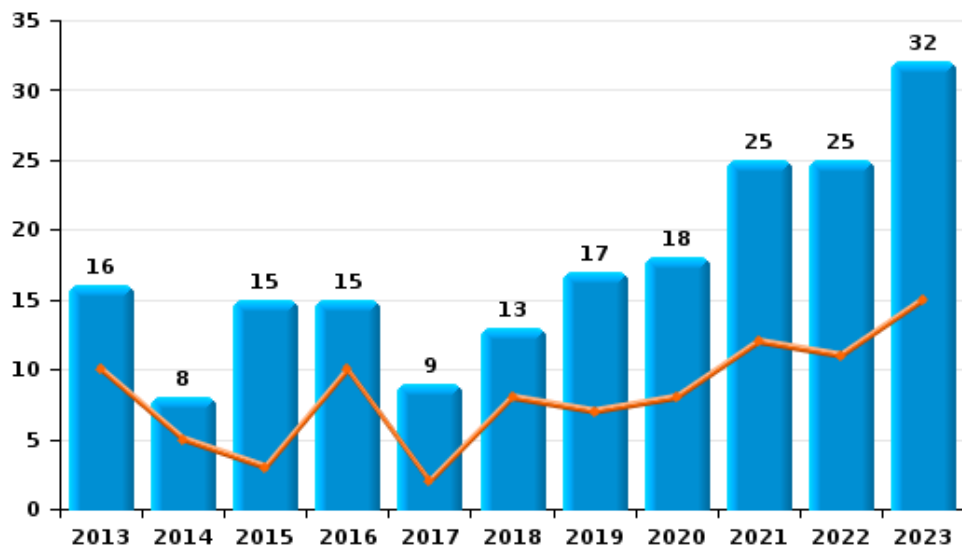
I.5. Catégorie des infractions : Fraude (top 5 des infractions au niveau national 2023)

Oostrozebeke

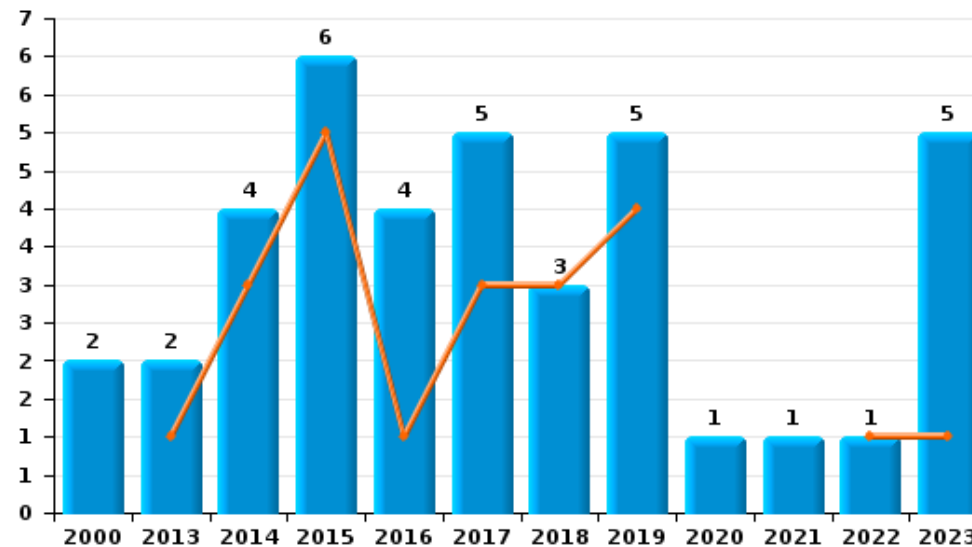
	2000	2013	2014	2015	2016	2017	2018	2019	2020	2021	2022	2023
Escoquerie		16	8	15	15	9	13	17	18	25	25	32
Abus de confiance et infr. apparentées	2	2	4	6	4	5	3	5	1	1	1	5
Détournement et destruction frauduleuse	1	3	1	4	2		1		3	1	1	2
Fraudes: Autres	1	2					2	2	2	1	1	5
Grivèlerie	1	1	1		1							
Infr. liées à l'insolvabilité											2	
Recel						1				1		
<b>Total</b>	<b>5</b>	<b>24</b>	<b>14</b>	<b>25</b>	<b>22</b>	<b>15</b>	<b>19</b>	<b>24</b>	<b>24</b>	<b>29</b>	<b>30</b>	<b>44</b>



Escoquerie



Abus de confiance et infr. apparentées



# ***STATISTIQUES POLICIERES DE CRIMINALITE***

---

***LIEU DE PERPETRATION: COMMUNE***

**Oostrozebeke**

***PARTIE II : FIGURES CRIMINELLES / PHENOMENES***



**Oostrozebeke**

**FC Vol moyen de transport**

	2000	2013	2014	2015	2016	2017	2018	2019	2020	2021	2022	2023
Vol de voiture	2	1	1	1	5		3	1				
Vol de moto		1	1									
Carjacking	1							1				
Vol dans les garages					2							
Vol de vélomoteur	1		1	2	1	1						1
Vol de vélo	20	6	7	4	6	13	7	12	6	4	4	6

**FC Cambriolage**

	2000	2013	2014	2015	2016	2017	2018	2019	2020	2021	2022	2023
Cambriolage dans habitation	11	12	11	8	8	7	10	10	8	8	8	5
Cambriolage ds entreprise ou commerce	4	3	3	9	8	3	1	1	2		1	1
Cambriolage ds service public ou bâtiment administ		1		4	1	3						3
Cambriolage dans bâtiment (total)	15	16	14	21	17	13	11	11	10	8	9	9

**FC Vol autre**

	2000	2013	2014	2015	2016	2017	2018	2019	2020	2021	2022	2023
Vol avec violence sans arme	2	1		4	3	1	2	4	1	2		2
Vol dans ou sur un véhicule	3	5	5	16	4	7	6		2	8	1	7
Vol d'armes et explosifs		1										
Vol à la tire		3	1	2		4	2	1				
Vol à l'étalage	3	1	11	9	5	3	2	13	5	4	6	9
Vol par ruse				1	1						1	
Vol de métaux		2	2		2	1					2	
Vol sur les chantiers				3		1			1	1	1	
Vol d'animaux	1	1	2	1	1	1						1
Vol de cargaison								1				



**Criminalité ICT**

	2000	2013	2014	2015	2016	2017	2018	2019	2020	2021	2022	2023
Fraude de cartes de paiements		1		1	2		2	1			2	1
Phishing									1	4	3	1

**FC Autre**

	2000	2013	2014	2015	2016	2017	2018	2019	2020	2021	2022	2023
Violence contre les métiers d'intérêt général			2	1				1				1
Viol collectif						1						
Graffiti			1		1			1		1	1	3
Dégradation de voiture	2	7	10	9	6	7	11	9	9	9	2	7
Rixe au couteau					1	1	1				1	

**PH Violence intrafamiliale (VIF)**

	2000	2013	2014	2015	2016	2017	2018	2019	2020	2021	2022	2023
VIF: physique, dans le couple	3	8	10	7	6	3	9	10	10	14	13	10
VIF: physique, envers des descendants				1	2		1	3		1	2	2
VIF: physique, envers d'autres membres	1		1	3				3				1
VIF: sexuelle, dans le couple										2		
VIF: sexuelle, envers des descendants			1	1		1		1				
VIF: psychique, dans le couple	22	5	5	11	8	6	13	6	5	15	4	3
VIF: psychique, envers des descendants								2		1	1	
VIF: psychique, envers d'autres membres				1						1		
VIF: économique, dans le couple		1	1	1			2	2	1	1		
VIF: économique, envers des descendants										1		
VIF: économique, envers d'autres membres	8								1			



PH Hormones et dopage

	2000	2013	2014	2015	2016	2017	2018	2019	2020	2021	2022	2023
Dopage humain							1			1		
Engraissement illégal	1											

PH Drogues

	2000	2013	2014	2015	2016	2017	2018	2019	2020	2021	2022	2023
Vente de cocaïne		1		1		2	1	1	2			3
Import-export de cocaïne								1				
Vente de drogues synthétiques					2	1		1			2	4
Production de cannabis (culture)			1			2		1				1
Vente de cannabis en grande quantité											1	
Vente-traffic d'héroïne										1		

PH Trafic d'armes

	2000	2013	2014	2015	2016	2017	2018	2019	2020	2021	2022	2023
Commerce et production d'arme non à feu			1									

PH Traite des êtres humains

	2000	2013	2014	2015	2016	2017	2018	2019	2020	2021	2022	2023
TEH - exploitation économique		2			1							
TEH - exploitation sexuelle												2



**PH Violence dans l'espace public**

	2000	2013	2014	2015	2016	2017	2018	2019	2020	2021	2022	2023
Violence physique (voie publique)		4	2	3	3	3	7	1	4	6	6	2
Violence physique (autre endroit public)			1	1				1	1			1
Violence physique (endroit accessible au public)	2	4	4	1	2	3	1	2	1	4	2	1
Violence sexuelle (voie publique)					1						1	1
Violence sexuelle (endroit accessible au public)										1	1	
Violence psychique (voie publique)	1	3	4	2	7	5	8	3	10	4	6	4
Violence psychique (autre endroit public)		2	2	3			1			1	4	2
Violence psychique (endroit accessible au public)	1	2	2	4	1	1	4	3			3	3
Vol avec violence sans arme (voie publique)					1	1						
Vol avec violence sans arme (endr. acces. au pub.)				1				2				

**PH Autre**

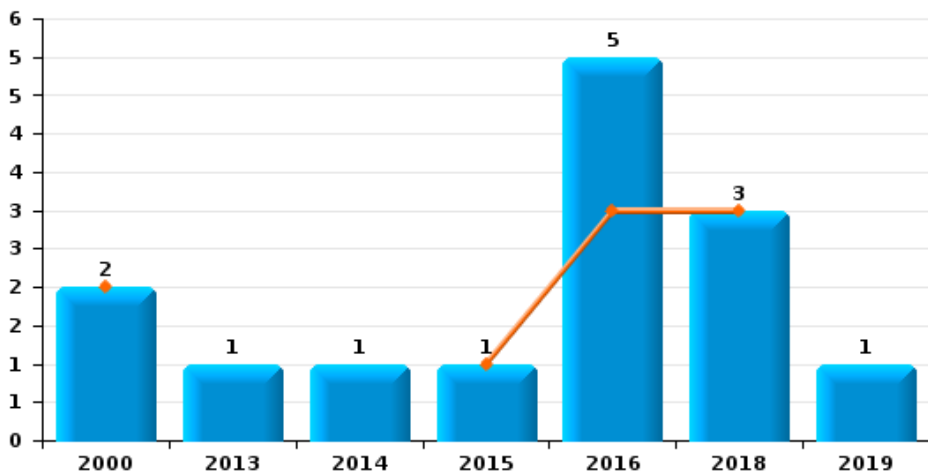
	2000	2013	2014	2015	2016	2017	2018	2019	2020	2021	2022	2023
Cyberharcèlement		2	4		1	1	1	2	1	1	2	3
Fraude à l'identité		1	1	1	2		3	1	1	6	5	4



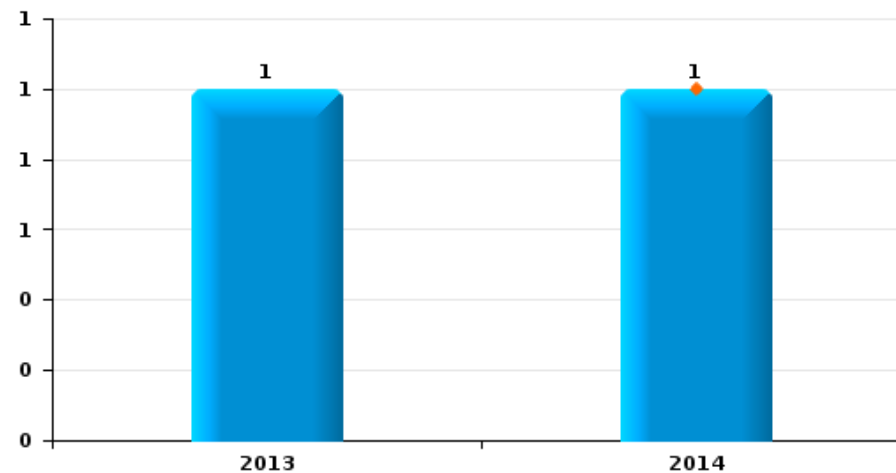
**Oostrozebeke**

Année	■
Semestre 1	■

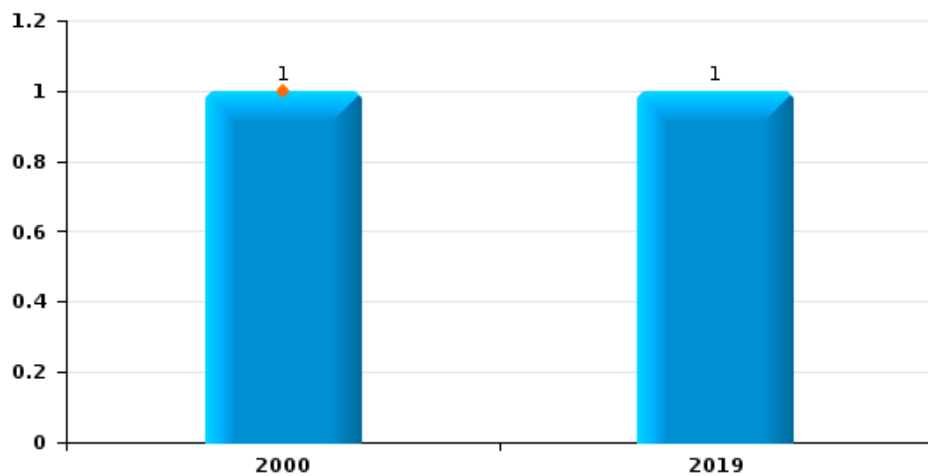
**Vol de voiture**



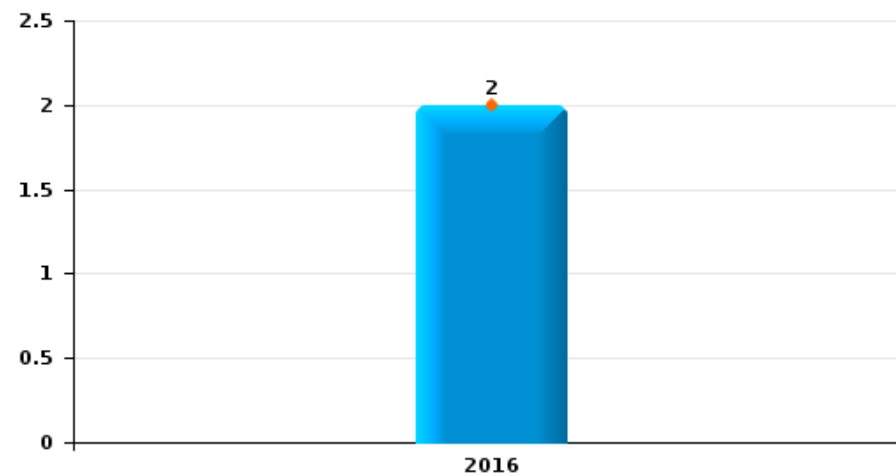
**Vol de moto**



**Carjacking**



**Vol dans les garages**

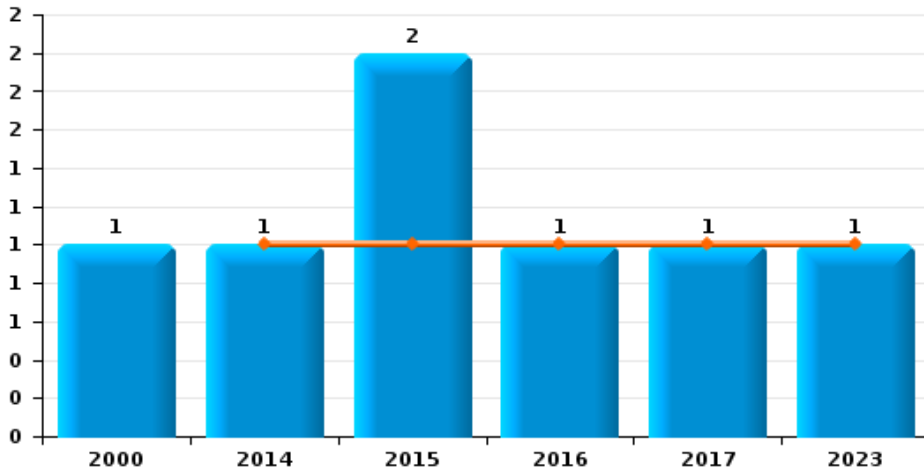




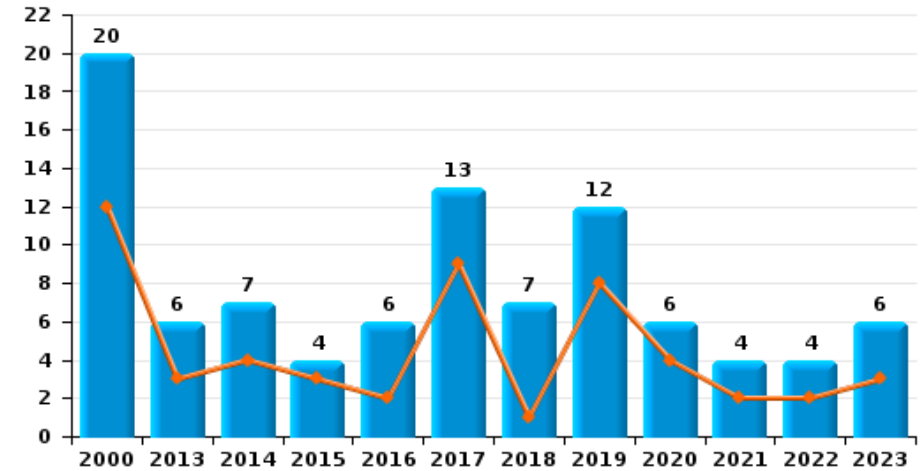
**Oostrozebeke**

Année	<span style="color: blue;">■</span>
Semestre 1	<span style="color: orange;">■</span>

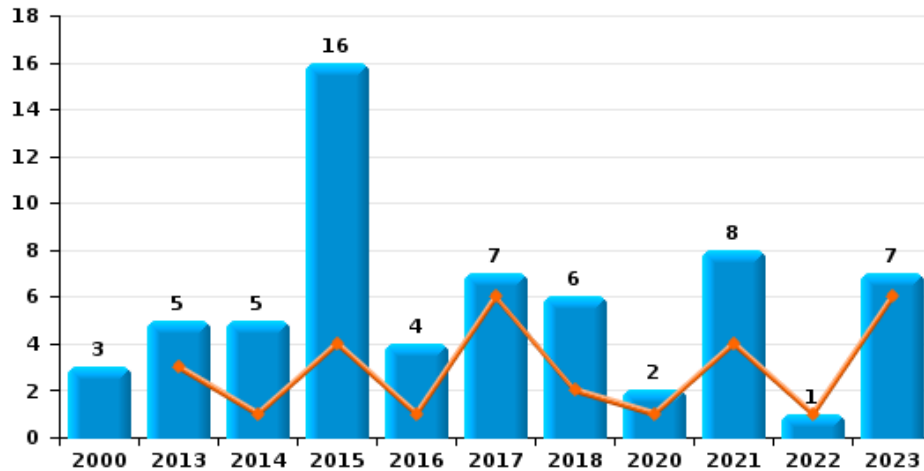
**Vol de vélomoteur**



**Vol de vélo**





**Vol dans ou sur un véhicule**



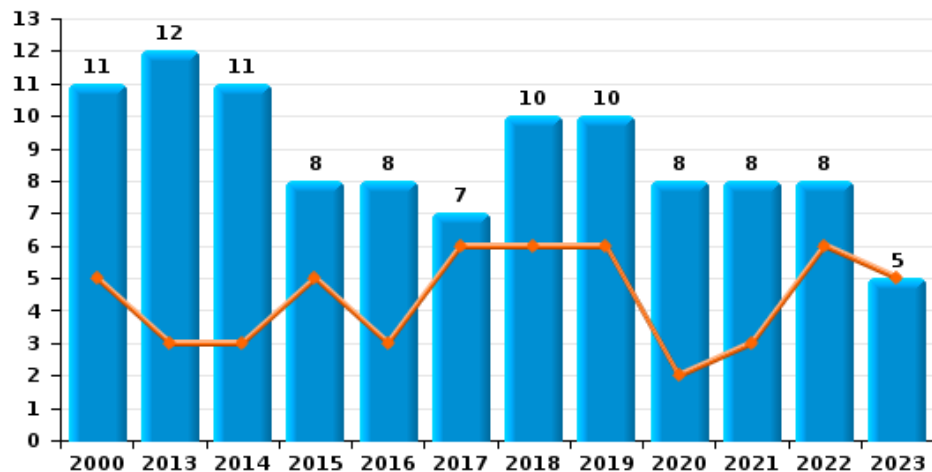




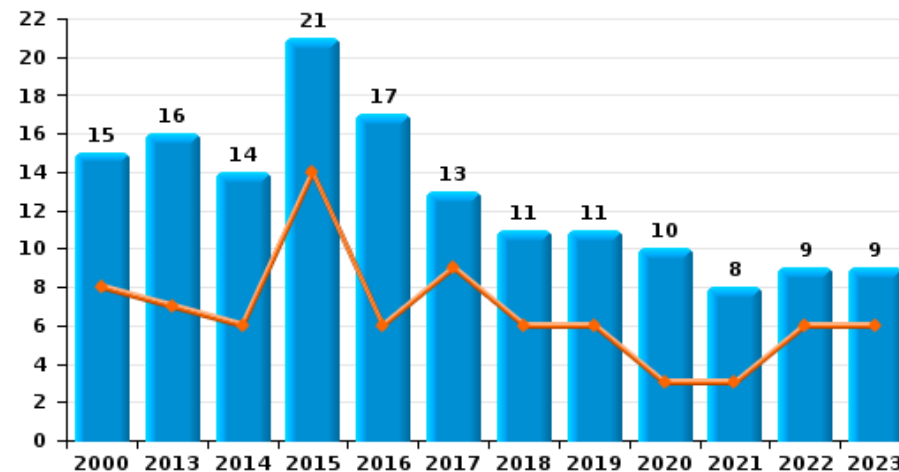
**Oostrozebeke**

Année   
Semestre 1 

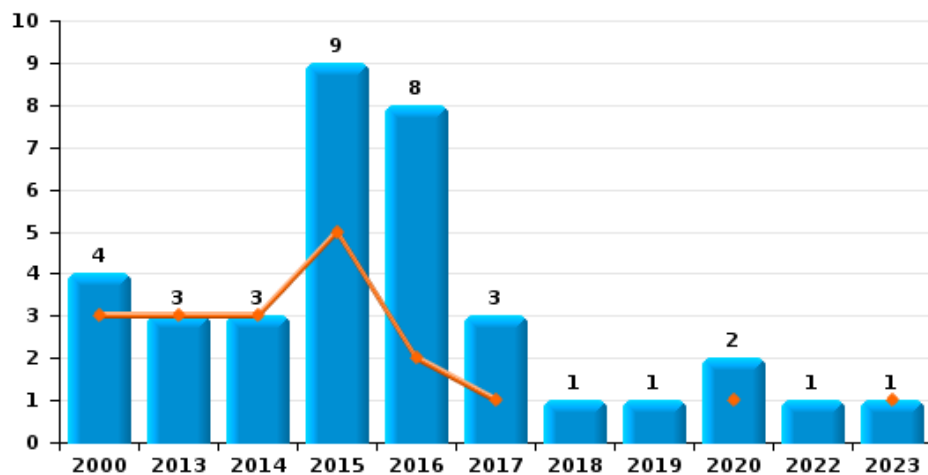
**Cambriolage dans habitation**



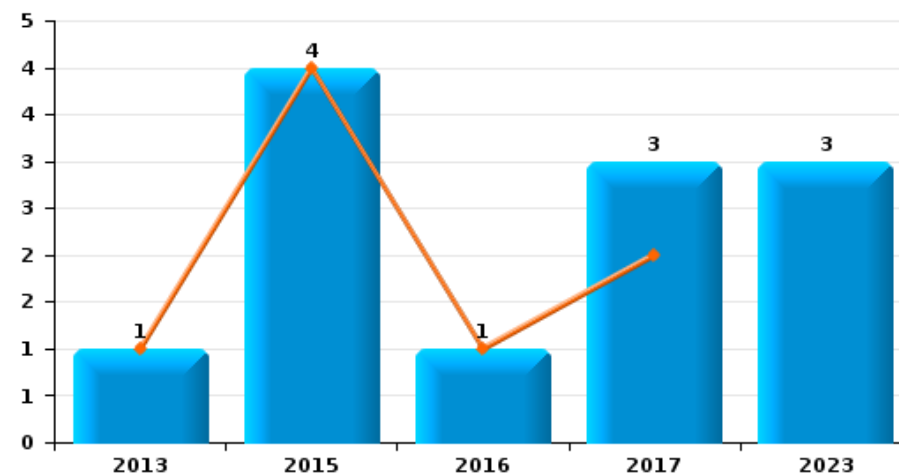
**Cambriolage dans bâtiment (total)**



**Cambriolage ds entreprise ou commerce**



**Cambriolage ds service public ou bâtiment administratif**

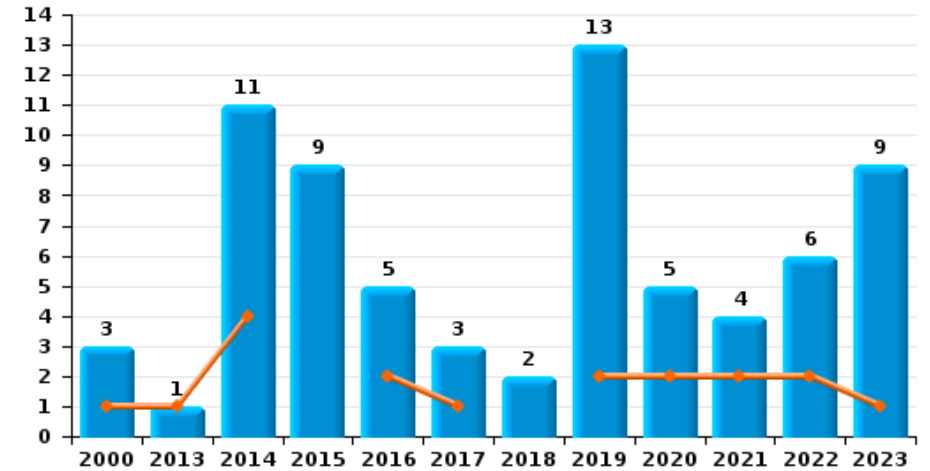




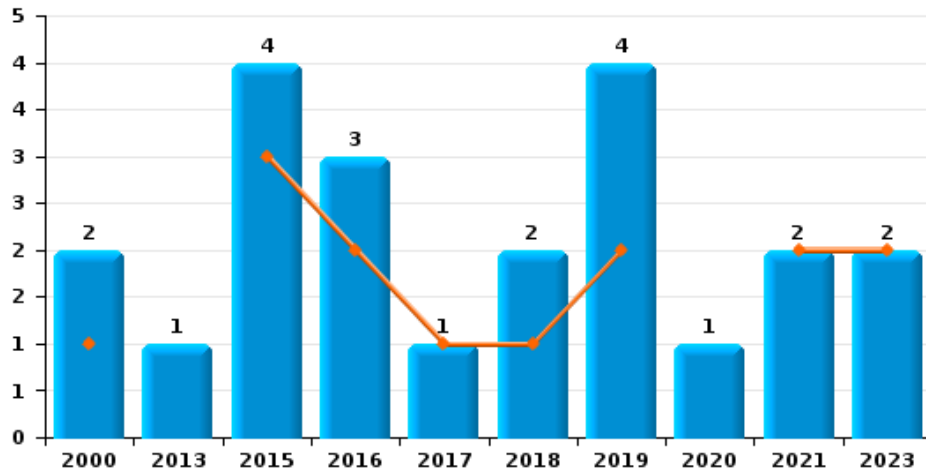
Oostrozebeke

Année	<span style="color: blue;">■</span>
Semestre 1	<span style="color: orange;">■</span>

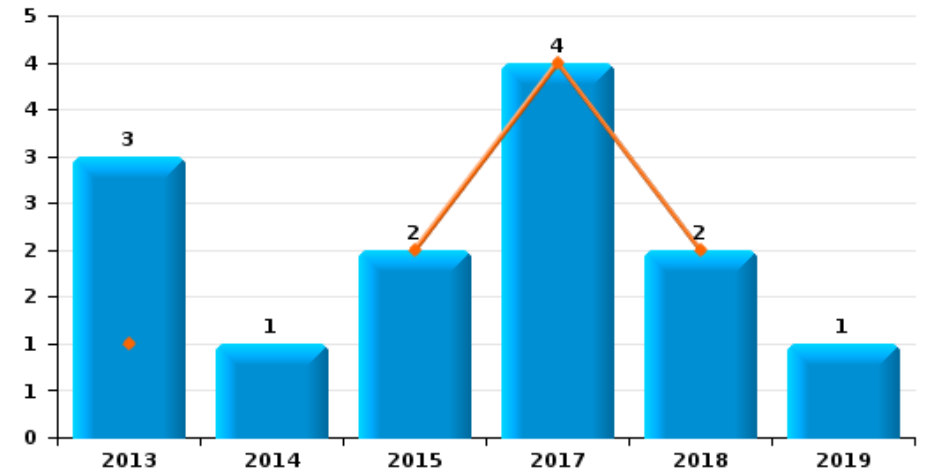
Vol à l'étalage



Vol avec violence sans arme



Vol à la tire

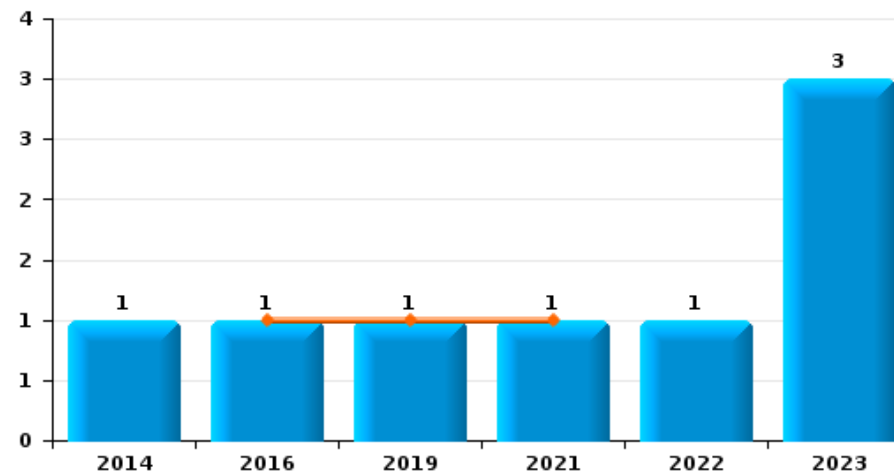




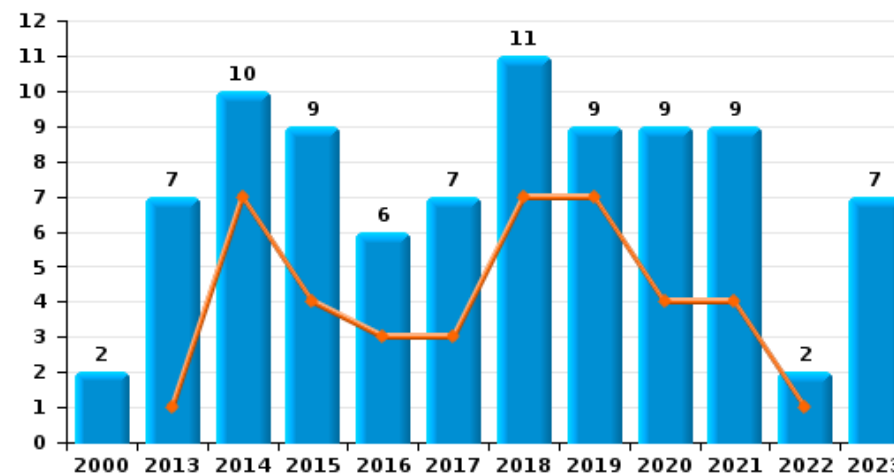
Oostrozebeke

Année	<span style="color: blue;">■</span>
Semestre 1	<span style="color: orange;">■</span>

Graffiti



Dégradation de voiture





**Oostrozebeke**

**FC Vol moyen de transport**

		2000	2013	2014	2015	2016	2017	2018	2019	2020	2021	2022	2023
Vol de voiture	Sem 1	2			1	3		3					
	Sem 2		1	1		2			1				
	<b>Total</b>	<b>2</b>	<b>1</b>	<b>1</b>	<b>1</b>	<b>5</b>		<b>3</b>	<b>1</b>				
Vol de moto	Sem 1			1									
	Sem 2		1										
	<b>Total</b>		<b>1</b>	<b>1</b>									
Carjacking	Sem 1	1											
	Sem 2							1					
	<b>Total</b>	<b>1</b>						<b>1</b>					
Vol dans les garages	Sem 1				2								
	Sem 2												
	<b>Total</b>				<b>2</b>								
Vol de vélomoteur	Sem 1		1	1	1	1							1
	Sem 2	1		1									
	<b>Total</b>	<b>1</b>	<b>1</b>	<b>2</b>	<b>1</b>	<b>1</b>							<b>1</b>
Vol de vélo	Sem 1	12	3	4	3	2	9	1	8	4	2	2	3
	Sem 2	8	3	3	1	4	4	6	4	2	2	2	3
	<b>Total</b>	<b>20</b>	<b>6</b>	<b>7</b>	<b>4</b>	<b>6</b>	<b>13</b>	<b>7</b>	<b>12</b>	<b>6</b>	<b>4</b>	<b>4</b>	<b>6</b>



FC Cambriolage

		2000	2013	2014	2015	2016	2017	2018	2019	2020	2021	2022	2023
Cambriolage dans habitation	Sem 1	5	3	3	5	3	6	6	6	2	3	6	5
	Sem 2	6	9	8	3	5	1	4	4	6	5	2	
Total		11	12	11	8	8	7	10	10	8	8	8	5
Cambriolage ds entreprise ou commerce	Sem 1	3	3	3	5	2	1			1			1
	Sem 2	1			4	6	2	1	1	1		1	
Total		4	3	3	9	8	3	1	1	2		1	1
Cambriolage ds service public ou bâtiment administ	Sem 1		1		4	1	2						
	Sem 2						1						3
Total			1		4	1	3						3
Cambriolage dans bâtiment (total)	Sem 1	8	7	6	14	6	9	6	6	3	3	6	6
	Sem 2	7	9	8	7	11	4	5	5	7	5	3	3
Total		15	16	14	21	17	13	11	11	10	8	9	9



FC Vol autre

		2000	2013	2014	2015	2016	2017	2018	2019	2020	2021	2022	2023
Vol avec violence sans arme	Sem 1	1			3	2	1	1	2		2		2
	Sem 2	1	1		1	1		1	2	1			
	<b>Total</b>	<b>2</b>	<b>1</b>		<b>4</b>	<b>3</b>	<b>1</b>	<b>2</b>	<b>4</b>	<b>1</b>	<b>2</b>		<b>2</b>
Vol dans ou sur un véhicule	Sem 1		3	1	4	1	6	2		1	4	1	6
	Sem 2	3	2	4	12	3	1	4		1	4		1
	<b>Total</b>	<b>3</b>	<b>5</b>	<b>5</b>	<b>16</b>	<b>4</b>	<b>7</b>	<b>6</b>		<b>2</b>	<b>8</b>	<b>1</b>	<b>7</b>
Vol d'armes et explosifs	Sem 2		1										
	<b>Total</b>		<b>1</b>										
Vol à la tire	Sem 1		1		2		4	2					
	Sem 2		2	1					1				
	<b>Total</b>		<b>3</b>	<b>1</b>	<b>2</b>		<b>4</b>	<b>2</b>	<b>1</b>				
Vol à l'étalage	Sem 1	1	1	4		2	1		2	2	2	2	1
	Sem 2	2		7	9	3	2	2	11	3	2	4	8
	<b>Total</b>	<b>3</b>	<b>1</b>	<b>11</b>	<b>9</b>	<b>5</b>	<b>3</b>	<b>2</b>	<b>13</b>	<b>5</b>	<b>4</b>	<b>6</b>	<b>9</b>
Vol par ruse	Sem 1				1	1							
	Sem 2											1	
	<b>Total</b>				<b>1</b>	<b>1</b>						<b>1</b>	
Vol de métaux	Sem 1		2	2		1	1					1	
	Sem 2					1						1	
	<b>Total</b>		<b>2</b>	<b>2</b>		<b>2</b>	<b>1</b>					<b>2</b>	
Vol sur les chantiers	Sem 1				3		1			1	1		
	Sem 2											1	
	<b>Total</b>				<b>3</b>		<b>1</b>			<b>1</b>	<b>1</b>	<b>1</b>	
Vol d'animaux	Sem 1	1	1	2		1	1						
	Sem 2				1								1
	<b>Total</b>	<b>1</b>	<b>1</b>	<b>2</b>	<b>1</b>	<b>1</b>	<b>1</b>						<b>1</b>



FC Vol autre

		2000	2013	2014	2015	2016	2017	2018	2019	2020	2021	2022	2023
Vol de cargaison	Sem 1								1				
	Total								1				



Criminalité ICT

		2000	2013	2014	2015	2016	2017	2018	2019	2020	2021	2022	2023
Fraude de cartes de paiements	Sem 1		1		1	1							
	Sem 2				1		2	1				2	1
	<b>Total</b>		<b>1</b>		<b>1</b>	<b>2</b>		<b>2</b>	<b>1</b>			<b>2</b>	<b>1</b>
Phishing	Sem 1										1		
	Sem 2								1	3	3	1	
	<b>Total</b>								<b>1</b>	<b>4</b>	<b>3</b>	<b>1</b>	





FC Autre

		2000	2013	2014	2015	2016	2017	2018	2019	2020	2021	2022	2023
Violence contre les métiers d'intérêt général	Sem 1			2	1								
	Sem 2								1				1
	<b>Total</b>			<b>2</b>	<b>1</b>				<b>1</b>				<b>1</b>
Viol collectif	Sem 2						1						
	<b>Total</b>						<b>1</b>						
Graffiti	Sem 1				1				1		1		
	Sem 2			1								1	3
	<b>Total</b>			<b>1</b>	<b>1</b>				<b>1</b>		<b>1</b>	<b>1</b>	<b>3</b>
Dégradation de voiture	Sem 1		1	7	4	3	3	7	7	4	4	1	
	Sem 2	2	6	3	5	3	4	4	2	5	5	1	7
	<b>Total</b>	<b>2</b>	<b>7</b>	<b>10</b>	<b>9</b>	<b>6</b>	<b>7</b>	<b>11</b>	<b>9</b>	<b>9</b>	<b>9</b>	<b>2</b>	<b>7</b>
Rixe au couteau	Sem 1						1					1	
	Sem 2				1			1					
	<b>Total</b>				<b>1</b>		<b>1</b>	<b>1</b>				<b>1</b>	



PH Violence intrafamiliale (VIF)

		2000	2013	2014	2015	2016	2017	2018	2019	2020	2021	2022	2023
VIF: physique, dans le couple	Sem 1	2	3	5	4	1	1	3	4	3	9	6	6
	Sem 2	1	5	5	3	5	2	6	6	7	5	7	4
Total		3	8	10	7	6	3	9	10	10	14	13	10
VIF: physique, envers des descendants	Sem 1					2			2		1		
	Sem 2				1			1	1			2	2
Total					1	2		1	3		1	2	2
VIF: physique, envers d'autres membres	Sem 1				2				1				
	Sem 2	1		1	1				2				1
Total		1		1	3				3				1
VIF: sexuelle, dans le couple	Sem 2										2		
	Total										2		
VIF: sexuelle, envers des descendants	Sem 1				1		1		1				
	Sem 2												
Total					1		1		1				
VIF: psychique, dans le couple	Sem 1	12	2	2	6	3	3	8	5	4	11	3	3
	Sem 2	10	3	3	5	5	3	5	1	1	4	1	
Total		22	5	5	11	8	6	13	6	5	15	4	3
VIF: psychique, envers des descendants	Sem 1								2		1	1	
	Total								2		1	1	
VIF: psychique, envers d'autres membres	Sem 1				1								
	Sem 2										1		
Total					1						1		
VIF: économique, dans le couple	Sem 1			1	1			1	2	1	1		
	Sem 2		1					1					
Total			1	1	1			2	2	1	1		



PH Violence intrafamiliale (VIF)

		2000	2013	2014	2015	2016	2017	2018	2019	2020	2021	2022	2023
VIF: économique, envers des descendants	Sem 1										1		
	Total										1		
VIF: économique, envers d'autres membres	Sem 1	5											
	Sem 2	3								1			
	Total	8								1			



PH Hormones et dopage

		2000	2013	2014	2015	2016	2017	2018	2019	2020	2021	2022	2023
Dopage humain	Sem 1										1		
	Sem 2							1					
	<b>Total</b>							<b>1</b>			<b>1</b>		
Engraissement illégal	Sem 1	1											
	<b>Total</b>	<b>1</b>											



PH Drogues

		2000	2013	2014	2015	2016	2017	2018	2019	2020	2021	2022	2023
Vente de cocaïne	Sem 1		1		1		2			1			2
	Sem 2							1	1	1			1
	<b>Total</b>		<b>1</b>		<b>1</b>		<b>2</b>	<b>1</b>	<b>1</b>	<b>2</b>			<b>3</b>
Import-export de cocaïne	Sem 2								1				
	<b>Total</b>								<b>1</b>				
Vente de drogues synthétiques	Sem 1				1	1			1			1	3
	Sem 2				1							1	1
	<b>Total</b>				<b>2</b>	<b>1</b>			<b>1</b>			<b>2</b>	<b>4</b>
Production de cannabis (culture)	Sem 1			1			2						1
	Sem 2								1				
	<b>Total</b>			<b>1</b>			<b>2</b>		<b>1</b>				<b>1</b>
Vente de cannabis en grande quantité	Sem 1											1	
	<b>Total</b>											<b>1</b>	
Vente-traffic d héroïne	Sem 2										1		
	<b>Total</b>										<b>1</b>		



PH Trafic d'armes

		2000	2013	2014	2015	2016	2017	2018	2019	2020	2021	2022	2023
Commerce et production d'arme non à feu	Sem 2			1									
	Total			1									



PH Traite des êtres humains

		2000	2013	2014	2015	2016	2017	2018	2019	2020	2021	2022	2023
TEH - exploitation économique	Sem 1		1										
	Sem 2		1		1								
	<b>Total</b>		<b>2</b>			<b>1</b>							
TEH - exploitation sexuelle	Sem 1												2
	<b>Total</b>												<b>2</b>



PH Violence dans l'espace public

		2000	2013	2014	2015	2016	2017	2018	2019	2020	2021	2022	2023
Violence physique (voie publique)	Sem 1		2		3	1	1	3		1	3	3	
	Sem 2		2	2		2	2	4	1	3	3	3	2
Total			4	2	3	3	3	7	1	4	6	6	2
Violence physique (autre endroit public)	Sem 1			1	1					1			1
	Sem 2								1				
Total				1	1				1	1			1
Violence physique (endroit accessible au public)	Sem 1		3	2	1		1		2	1	3		1
	Sem 2	2	1	2		2	2	1			1	2	
Total		2	4	4	1	2	3	1	2	1	4	2	1
Violence sexuelle (voie publique)	Sem 1												1
	Sem 2					1						1	
Total						1						1	1
Violence sexuelle (endroit accessible au public)	Sem 2										1	1	
Total											1	1	
Violence psychique (voie publique)	Sem 1			1	1	2	4	6	1	6	1	1	2
	Sem 2	1	3	3	1	5	1	2	2	4	3	5	2
Total		1	3	4	2	7	5	8	3	10	4	6	4
Violence psychique (autre endroit public)	Sem 1			1	1							2	2
	Sem 2		2	1	2			1			1	2	
Total			2	2	3			1			1	4	2
Violence psychique (endroit accessible au public)	Sem 1	1	1	1	2		1	2	1			1	3
	Sem 2		1	1	2	1		2	2			2	
Total		1	2	2	4	1	1	4	3			3	3
Vol avec violence sans arme (voie publique)	Sem 1					1	1						
Total						1	1						





PH Violence dans l'espace public

		2000	2013	2014	2015	2016	2017	2018	2019	2020	2021	2022	2023
Vol avec violence sans arme (endr. acces. au pub.)	Sem 1				1				1				
	Sem 2								1				
Total					1				2				



PH Autre

		2000	2013	2014	2015	2016	2017	2018	2019	2020	2021	2022	2023
Cyberharcèlement	Sem 1		1	2					1			2	
	Sem 2		1	2		1	1	1	1	1	1		3
	<b>Total</b>		<b>2</b>	<b>4</b>		<b>1</b>	<b>1</b>	<b>1</b>	<b>2</b>	<b>1</b>	<b>1</b>	<b>2</b>	<b>3</b>
Fraude à l'identité	Sem 1		1	1	1	2		3		1	1	2	1
	Sem 2								1		5	3	3
	<b>Total</b>		<b>1</b>	<b>1</b>	<b>1</b>	<b>2</b>		<b>3</b>	<b>1</b>	<b>1</b>	<b>6</b>	<b>5</b>	<b>4</b>



**Oostrozebeke**

**2022**

**FC Vol moyen de transport**

	Avr	Mai	Juil	Nov	Total
Vol de vélo	1	1	1	1	4

**FC Cambriolage**

	Jan	Fév	Mar	Mai	Sep	Oct	Déc	Total
Cambriolage dans habitation	1	1	3	1	1	1		8
Cambriolage ds entreprise ou commerce							1	1
Cambriolage dans bâtiment (total)	1	1	3	1	1	1	1	9

**FC Vol autre**

	Fév	Mar	Avr	Sep	Oct	Nov	Total
Vol dans ou sur un véhicule		1					1
Vol à l'étalage	1		1	1	2	1	6
Vol par ruse						1	1
Vol de métaux		1			1		2
Vol sur les chantiers					1		1

**Criminalité ICT**

	Juil	Août	Sep	Total
Fraude de cartes de paiements	1	1		2
Phishing		1	2	3



### FC Autre

	Mar	Avr	Août	Total
Graffiti			1	1
Dégradation de voiture	1		1	2
Rixe au couteau		1		1

### PH Violence intrafamiliale (VIF)

	Mar	Avr	Mai	Juin	Juil	Août	Sep	Oct	Nov	Déc	Total
VIF: physique, dans le couple	1	2	2	1	2	2			1	2	13
VIF: physique, envers des descendants							1		1		2
VIF: psychique, dans le couple	1		2					1			4
VIF: psychique, envers des descendants			1								1

### PH Drogues

	Mar	Juil	Total
Vente de drogues synthétiques	1	1	2
Vente de cannabis en grande quantité	1		1

### PH Violence dans l'espace public

	Fév	Mar	Avr	Juin	Juil	Août	Sep	Oct	Nov	Déc	Total
Violence physique (voie publique)		1	1	1	2					1	6
Violence physique (endroit accessible au public)							1	1			2
Violence sexuelle (voie publique)							1				1
Violence sexuelle (endroit accessible au public)							1				1
Violence psychique (voie publique)	1				1	1		2		1	6
Violence psychique (autre endroit public)		1	1			1				1	4
Violence psychique (endroit accessible au public)			1		1				1		3



**PH Autre**

	Mar	Avr	Mai	Juil	Sep	Oct	Total
Cyberharcèlement	1		1				2
Fraude à l'identité	1	1		1	1	1	5



2023

**FC Vol moyen de transport**

	Fév	Avr	Juin	Sep	Oct	Total
Vol de vélomoteur	1					1
Vol de vélo		2	1	2	1	6

**FC Cambriolage**

	Jan	Mar	Mai	Juin	Nov	Déc	Total
Cambriolage dans habitation	1	1	2	1			5
Cambriolage ds entreprise ou commerce		1					1
Cambriolage ds service public ou bâtiment administ					2	1	3
Cambriolage dans bâtiment (total)	1	2	2	1	2	1	9

**FC Vol autre**

	Jan	Avr	Mai	Juin	Juil	Août	Sep	Oct	Nov	Total
Vol avec violence sans arme		2								2
Vol dans ou sur un véhicule	2	1	1	2				1		7
Vol à l'étalage	1				2	1	1	3	1	9
Vol d'animaux						1				1

**Criminalité ICT**

	Oct	Déc	Total
Fraude de cartes de paiements	1		1
Phishing		1	1



### FC Autre

	Juil	Août	Sep	Oct	Nov	Déc	Total
Violence contre les métiers d'intérêt général			1				1
Graffiti	2			1			3
Dégradation de voiture	2	1		1	1	2	7

### PH Violence intrafamiliale (VIF)

	Fév	Avr	Mai	Juin	Juil	Sep	Nov	Total
VIF: physique, dans le couple	2	2	2		1	1	2	10
VIF: physique, envers des descendants							2	2
VIF: physique, envers d'autres membres							1	1
VIF: psychique, dans le couple		1		2				3

### PH Drogues

	Jan	Mai	Juin	Août	Oct	Total
Vente de cocaïne		1	1	1		3
Vente de drogues synthétiques	1	2			1	4
Production de cannabis (culture)			1			1

### PH Traite des êtres humains

	Jan	Juin	Total
TEH - exploitation sexuelle	1	1	2



**PH Violence dans l'espace public**

	Jan	Fév	Mar	Avr	Mai	Juin	Juil	Sep	Déc	Total
Violence physique (voie publique)							1	1		2
Violence physique (autre endroit public)		1								1
Violence physique (endroit accessible au public)					1					1
Violence sexuelle (voie publique)						1				1
Violence psychique (voie publique)			1		1			1	1	4
Violence psychique (autre endroit public)	1	1								2
Violence psychique (endroit accessible au public)			2	1						3

**PH Autre**

	Juin	Juil	Août	Oct	Déc	Total
Cyberharcèlement		2			1	3
Fraude à l'identité	1		1	1	1	4



# ***STATISTIQUES POLICIERES DE CRIMINALITE***

---

***LIEU DE PERPETRATION: COMMUNE***

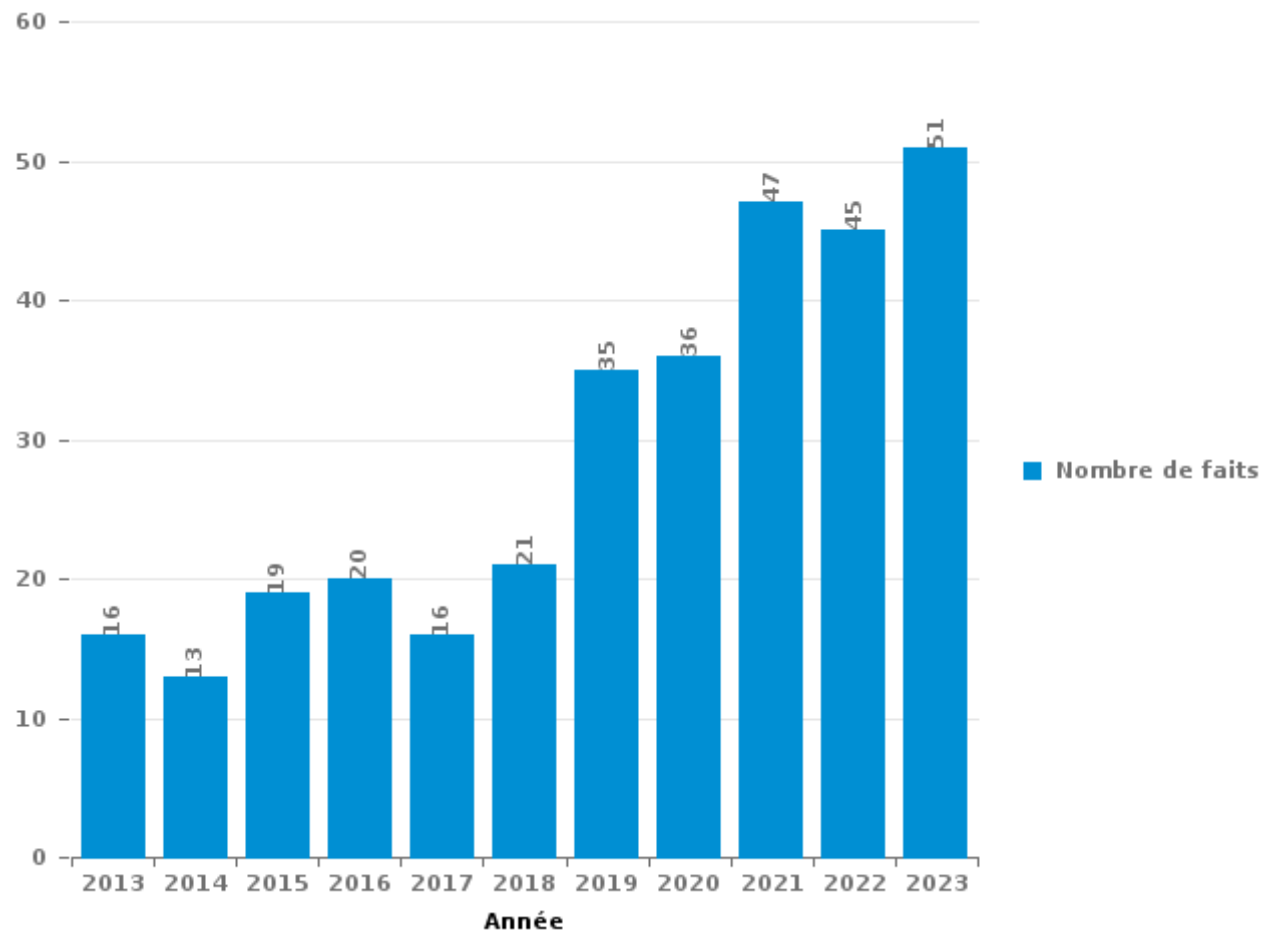
**Oostrozebeke**

***PARTIE III : ICT***



**Oostrozebeke**

Nombre total de délits avec un élément ICT/online, depuis 2013





Criminalité ICT/online au sens strict

Infractions (exhaustif)

	2013	2014	2015	2016	2017	2018	2019	2020	2021	2022	2023
Code pénal social: Infr. contre foi publique en droit pénal social: Faux en informatique							1				
Criminalité informatique: Faux en informatique:			1		2	1	2	4	2	3	
Criminalité informatique: Fraude informatique:	2	1	2	4		5	9	15	20	14	12
Criminalité informatique: Hacking:			2	5	7	3	4	2	2	5	4
Criminalité informatique: Sabotage:				2						1	
<b>Total:</b>	<b>2</b>	<b>1</b>	<b>5</b>	<b>11</b>	<b>9</b>	<b>9</b>	<b>16</b>	<b>21</b>	<b>24</b>	<b>23</b>	<b>16</b>

Figures criminelles (à considérer spécifiquement – ne pas additionner avec d'autres éléments – risque de double comptage!)

	2013	2015	2016	2018	2019	2020	2021	2022	2023
Fraude de cartes de paiements	1	1	2	2	1			2	1
Phishing						1	4	3	1



## Criminalité ICT/online au sens large

Infractions (uniquement si code-fait existe)

	2013	2014	2015	2016	2017	2018	2019	2020	2021	2022	2023
Fraude: Escroquerie: Fraude par internet	12	7	14	11	5	11	17	18	23	21	32
Infr. contre les moeurs: Grooming (contact par ICT avec mineur < 16 ans):									1	1	
Infr. contre les moeurs: Voyeurisme: Diffusion enregistrement nudité ou intimité								1			
<b>Total:</b>	<b>12</b>	<b>7</b>	<b>14</b>	<b>11</b>	<b>5</b>	<b>11</b>	<b>17</b>	<b>19</b>	<b>24</b>	<b>22</b>	<b>32</b>

Figures criminelles (à considérer spécifiquement – ne pas additionner avec d'autres éléments – risque de double comptage!)

	2013	2014	2016	2017	2018	2019	2020	2021	2022	2023
Cyberharcèlement	2	4	1	1	1	2	1	1	2	3

# ***STATISTIQUES POLICIERES DE CRIMINALITE***

---

***LIEU DE PERPETRATION: COMMUNE***

**Oostrozebeke**

***PARTIE IV : DESTINATION LIEU***



Oostrozebeke

Vol et extorsion

	2000	2013	2014	2015	2016	2017	2018	2019	2020	2021	2022	2023
Habitation: maison	12	7	13	14	13	7	13	7	8	9	8	7
Voie publique	5	13	14	8	11	16	17	9	2	1	4	8
Magasin	12	6	14	10	11	7	3	13	7	4	7	9
Entreprise	8	4	5	20	3	3		2		2	1	2
Habitation: non précisée	2	4	2	3	6	7	5	3	2	5	3	5
Parking	2		2	5	3	2	2	2	1	3	1	2
Habitation: appartement	1	4	2	2	2			5	2	2	1	3
Habitation: dépendances	5	3	2		1	3		1	2	4		1
Habitation: allée	5	1	1	5	1	1	1		1	3	1	1
Inconnue	2				1	3	1	7	3	1		1
Horeca	3		3	1	1	1	3	2	2			1
Culture et loisirs	5		3	2		2					1	1
Terrain	1	1	2	2	1		1			1	2	1
Autre			1	4	1	1	1	1	1	1		
Habitation: garage	1			1	3		1		1	1	1	1
Infrastructure sportive	4	1		2						1		
Chantier				3		1			1	1	1	
Emplacement de vélo			1		2	1		1	2			
Maison de repos					3	1	1			1	1	
Habitation: autre		2	1			2					1	
Moyen de transport: camion			1		1	2				1	1	
Edifice religieux / lieu du culte		1		1	2	1						
Service public		2			1	1						
Banque / institution financière					2			1				
Bâtiment administratif	1											2
Moyen de transport: voiture				1						1		1
Service		1				2						
Arrêt de bus / tram								1	1			
Cimetière			1				1					
Institution d'enseignement			1	1								
Médecin / dentiste / pharmacien	1		1									
Station essence					1		1					
Station de bus / métro et gare de chemin de fer				1								
<b>Total</b>	<b>70</b>	<b>50</b>	<b>70</b>	<b>86</b>	<b>70</b>	<b>64</b>	<b>51</b>	<b>55</b>	<b>36</b>	<b>42</b>	<b>34</b>	<b>46</b>

PPF/DGR/DRI/BIPOL - Statistiques policières de criminalité (date de clôture: 19/04/2024)  
 Les données pour les années 2001 jusqu'à 2012 ne sont plus publiées mais restent disponibles sur demande auprès du service BIPOL.



Oostrozebeke

Dégradation de la propriété

	2000	2013	2014	2015	2016	2017	2018	2019	2020	2021	2022	2023
Voie publique	9	4	8	5	6	8	9	3	4	8	3	6
Habitation: résidence principale	2	3	4	6	5	3	5	6	6	12	4	5
Parking		5	2	2	3		1	4	6	1		2
Habitation: non précisée	1	1	5	1	1	1	4	4		3		2
Entreprise	3	3		3	4		1				1	
Habitation: jardin	3	2	2		3	1					2	
Habitation: dépendances	1		2	1	2	2	1		2		1	
Inconnue			1	1		3		1	1	1	1	
Terrain	4	1		1					1	1	1	
Habitation: allée	1				1		2		1	3		
Horeca	1	1	2	2	1	1						
Autre					1	1		1		1		2
Edifice religieux / lieu du culte		1	1	1		1					2	
Habitation: résidence secondaire		1	1			1	1					1
Bureau de police					1					1	2	
Infrastructure sportive			1					1		1		1
Bâtiment administratif						1						2
Cimetière			1			1						
Culture et loisirs			1									1
Habitation: garage		1										1
Institution d'enseignement					1					1		
Magasin		1										1
Moyen de transport: voiture			1				1					
Station essence				1		1						
Aéroport					1							
<b>Total</b>	<b>25</b>	<b>24</b>	<b>32</b>	<b>24</b>	<b>30</b>	<b>25</b>	<b>25</b>	<b>20</b>	<b>21</b>	<b>33</b>	<b>17</b>	<b>24</b>

FPF/DGR/DRI/BIPOL - Statistiques policières de criminalité (date de clôture: 19/04/2024)  
 Les données pour les années 2001 jusqu'à 2012 ne sont plus publiées mais restent disponibles sur demande auprès du service BIPOL.



**Oostrozebeke**

**Infractions contre l'intégrité physique**

	2000	2013	2014	2015	2016	2017	2018	2019	2020	2021	2022	2023
Habitation	5	16	20	13	12	4	12	16	12	17	17	13
Voie publique	1	5	1	2	2	1	7	1	2	5	6	1
Horeca	1	2	4			2		1		1		
Habitation: allée	1	1		1		2		1			2	1
Inconnue	2	1					1	1		1	2	1
Parking		2	1		1	1	1			1	1	
Terrain		1	1			1	1				1	
Culture et loisirs	1	1						1	1			
Entreprise	1				1					1		
Maison de repos										2	1	
Autre		1		1								
Service public		1						1				
Habitation: jardin									1			
Infrastructure sportive												1
Stade					1							
<b>Total</b>	<b>12</b>	<b>31</b>	<b>27</b>	<b>17</b>	<b>17</b>	<b>11</b>	<b>22</b>	<b>22</b>	<b>16</b>	<b>28</b>	<b>30</b>	<b>17</b>

FPF/DGR/DR1/BIPOL - Statistiques policières de criminalité (date de clôture: 19/04/2024)  
 Les données pour les années 2001 jusqu'à 2012 ne sont plus publiées mais restent disponibles sur demande auprès du service BIPOL.



# ***STATISTIQUES POLICIERES DE CRIMINALITE***

---

***LIEU DE PERPETRATION: COMMUNE***

**Oostrozebeke**

***PARTIE V : OBJETS ET MOYENS DE TRANSPORT***

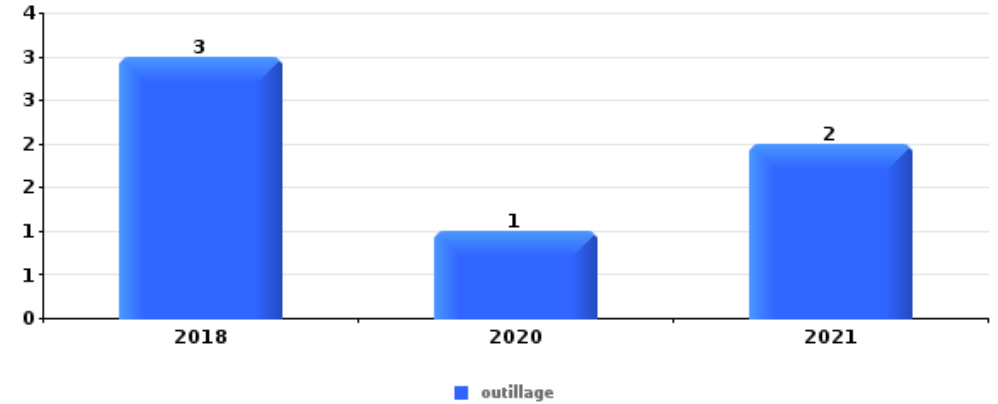


**Oostrozebeke**

**Vol dans ou sur un véhicule**

Top 5 Objets volés (sbd nombre de faits)

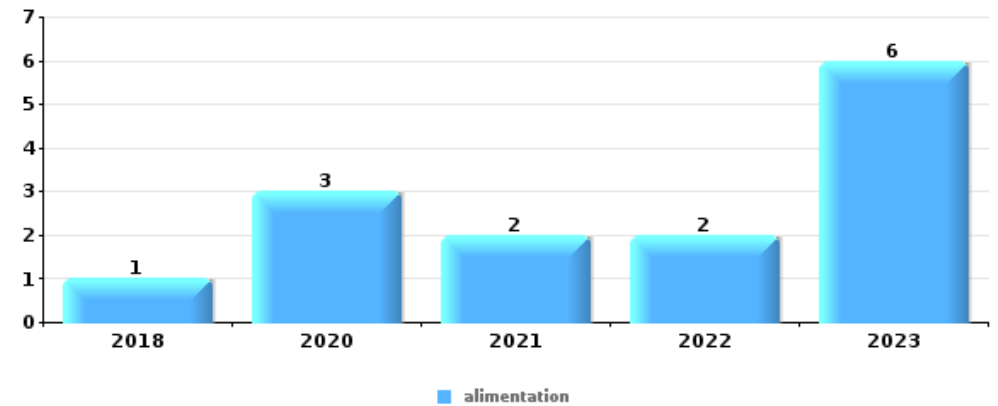
	2018	2019	2020	2021	2022	2023
1 outillage	3		1	2		
2 permis de conduire				1		4
3 carte d'identité / passeport				1		2
3 document véhicule	1					2
3 multimédia			1	1		1



**Vol à l'étalage**

Top 5 Objets volés (sbd nombre de faits)

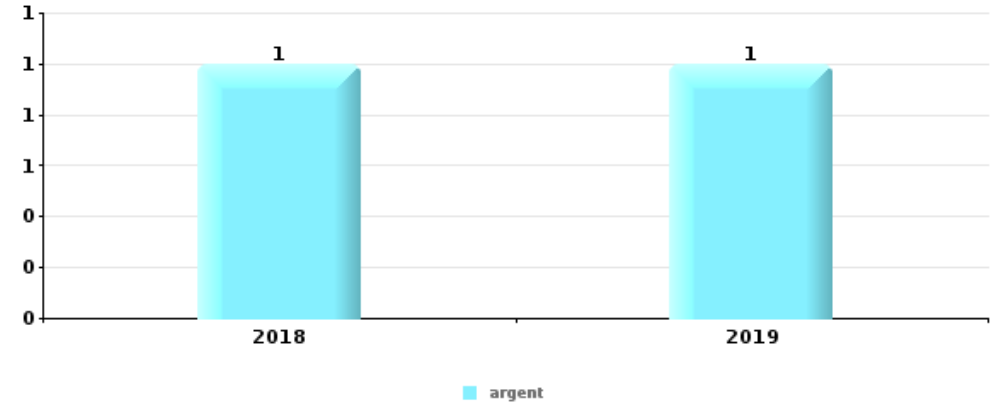
	2018	2019	2020	2021	2022	2023
1 alimentation	1		3	2	2	6
2 tabac	1	2		1	1	4
3 ordinateur et accessoires	1	4	1	1		1
4 multimédia	1	3	1			
5 parfum / produit de beauté					1	3





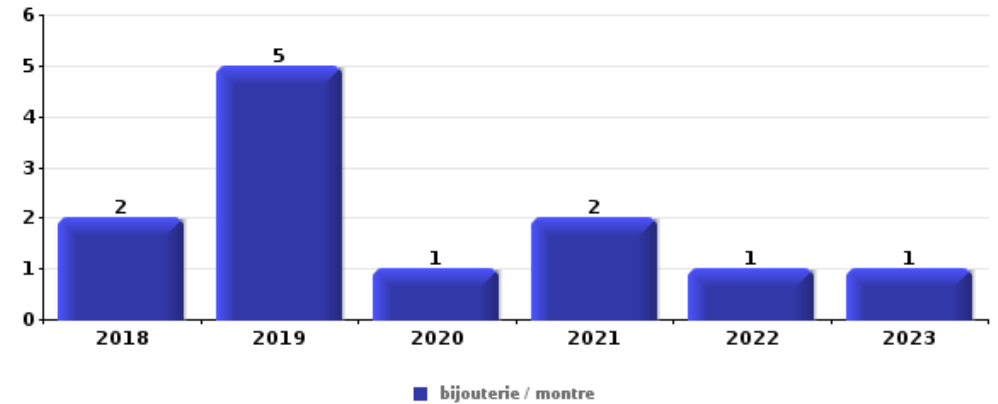
**Cambrassage ds entreprise ou commerce**

Top 5 Objets volés (sbd nombre de faits)		2018	2019	2020	2021	2022	2023
1	argent	1	1				
2	alimentation			1			
2	carte bancaire / carte de crédit	1					
2	carte d'identité / passeport	1					
2	tabac			1			



**Cambrassage dans habitation**

Top 5 Objets volés (sbd nombre de faits)		2018	2019	2020	2021	2022	2023
1	bijouterie / montre	2	5	1	2	1	1
2	argent	2	3	1	1	2	2
3	vêtement	1	2				1
4	coffre-fort / coffret (argent) / caisse		1	1		1	
4	outillage			2	1		
4	parfum / produit de beauté		2				1



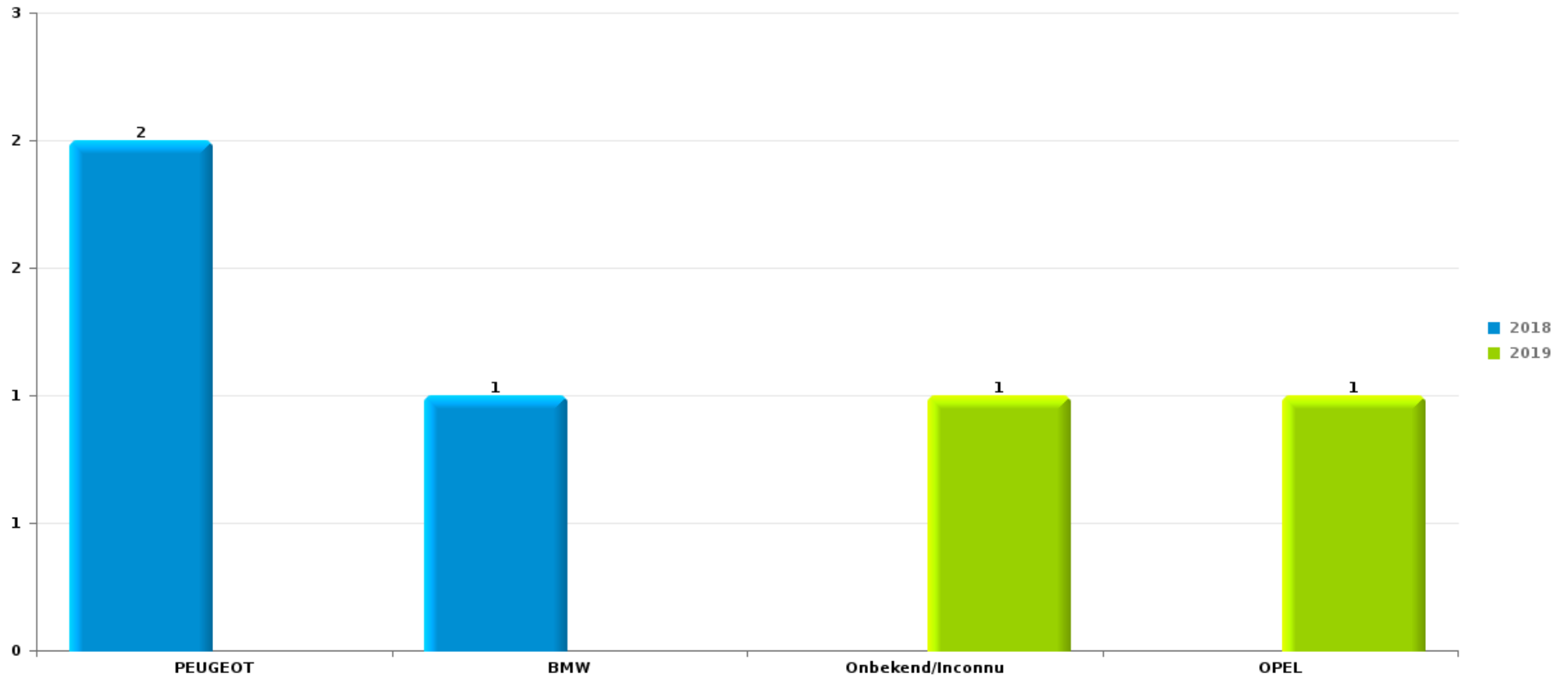
*Remarque: en ce qui concerne les objets, aucun total n'est reproduit étant donné que plusieurs objets peuvent avoir été volés lors d'un même fait.*



Oostrozebeke

Vol de voiture

Nombre de voitures volées par marque (Top 5)



# ***STATISTIQUES POLICIERES DE CRIMINALITE***

---

***LIEU DE PERPETRATION: COMMUNE***

**Oostrozebeke**

***PARTIE VI : SUSPECTS***



## Partie 1: Niveau FAITS (comptage du nombre de faits pour lesquels un certain type de suspect est impliqué)

### 1.1. Nombre d'infractions selon le sexe des suspects identifiés (par catégorie principale)

Étant donné que, tant un suspect identifié masculin qu'un suspect identifié féminin peuvent être impliqués lors d'un même fait, il est possible que la somme des colonnes «Hommes» et «Femmes» soit supérieure à la valeur de la colonne «Total...» (voir également la note méthodologique)

#### Oostrozebeke

2023

Catégorie principale / Sexe	Nombre total de faits avec au moins 1 suspect	Hommes	%	Femmes	%
Drogues	17	17	100,0%		
Vol et extorsion	13	11	84,6%	7	53,8%
Législation sur les étrangers	10	9	90,0%	3	30,0%
Infr. contre l'intégrité physique	9	8	88,9%	3	33,3%
Armes et explosifs	7	7	100,0%		
Registre de population	7	5	71,4%	2	28,6%
Fraude	6	4	66,7%	2	33,3%
Infr. contre la foi publique	6	6	100,0%	2	33,3%
Infr. contre autres valeurs morales et sentiments	5	4	80,0%	2	40,0%
Infr. contre la sécurité publique	5	4	80,0%	1	20,0%
Infr. contre l'autorité publique	4	4	100,0%		
Infr. contre les mœurs	4	4	100,0%		
Criminalité informatique	2	2	100,0%	1	50,0%
Dégradation de la propriété	2	2	100,0%		
Ivresse et alcool	2	1	50,0%	1	50,0%
Législation économique	2	2	100,0%		

## CRIMINALITE ENREGISTREE: SUSPECTS



Catégorie principale / Sexe	Nombre total de faits avec au moins 1 suspect	Hommes	%	Femmes	%
Autres lois spéciales	1			1	100,0%
Environnement	1	1	100,0%		
Protection de la personne	1	1	100,0%		
Total	104	92	88,5%	25	24,0%



## 1.2. Nombre d'infractions selon le sexe des suspects identifiés (par figure criminelle)

Étant donné que, tant un suspect identifié masculin qu'un suspect identifié féminin peuvent être impliqués lors d'un même fait, il est possible que la somme des colonnes «Hommes» et «Femmes» soit supérieure à la valeur de la colonne «Total...» (voir également la note méthodologique)

### Oostrozebeke

**2023**

#### FC Vol moyen de transport

Figure criminelle / Sexe	Nombre total de faits avec au moins 1 suspect identifié	Hommes	%
<b>Vol de vélo</b>	1	1	100,0%
<b>Total</b>	PA	PA	PA

#### FC Cambriolage

Figure criminelle / Sexe	Nombre total de faits avec au moins 1 suspect identifié	Hommes	%
<b>Cambriolage ds service public ou bâtiment administ</b>	2	2	100,0%
<b>Cambriolage dans bâtiment (total)</b>	2	2	100,0%
<b>Total</b>	PA	PA	PA

#### FC Vol autre

Figure criminelle / Sexe	Nombre total de faits avec au moins 1 suspect identifié	Hommes	%	Femmes	%
<b>Vol à l'étalage</b>	6	5	83,3%	6	100,0%
<b>Total</b>	PA	PA	PA	PA	PA



## CRIMINALITE ENREGISTREE: SUSPECTS



### Criminalité ICT

Figure criminelle / Sexe	Nombre total de faits avec au moins 1 suspect identifié	Hommes	%
Phishing	1	1	100,0%
Total	PA	PA	PA

### FC Autre

Figure criminelle / Sexe	Nombre total de faits avec au moins 1 suspect identifié	Hommes	%
Violence contre les métiers d'intérêt général	1	1	100,0%
Total	PA	PA	PA

### PH Violence intrafamiliale (VIF)

Figure criminelle / Sexe	Nombre total de faits avec au moins 1 suspect identifié	Hommes	%	Femmes	%
VIF: physique, dans le couple	5	4	80,0%	3	60,0%
VIF: physique, envers des descendants	2	2	100,0%		
VIF: physique, envers d'autres membres	1	1	100,0%		
VIF: psychique, dans le couple	1	1	100,0%		
Total	PA	PA	PA	PA	PA

### PH Drogues

Figure criminelle / Sexe	Nombre total de faits avec au moins 1 suspect identifié	Hommes	%
Vente de cocaïne	3	3	100,0%
Vente de drogues synthétiques	3	3	100,0%
Production de cannabis (culture)	1	1	100,0%
Total	PA	PA	PA

## CRIMINALITE ENREGISTREE: SUSPECTS



### PH Traite des êtres humains

Figure criminelle / Sexe	Nombre total de faits avec au moins 1 suspect identifié	Hommes	%
TEH - exploitation sexuelle	1	1	100,0%
Total	PA	PA	PA

### PH Violence dans l'espace public

Figure criminelle / Sexe	Nombre total de faits avec au moins 1 suspect identifié	Hommes	%
Violence physique (voie publique)	1	1	100,0%
Violence physique (endroit accessible au public)	1	1	100,0%
Violence sexuelle (voie publique)	1	1	100,0%
Violence psychique (voie publique)	3	3	100,0%
Violence psychique (endroit accessible au public)	2	2	100,0%
Total	PA	PA	PA

### PH Autre

Figure criminelle / Sexe	Nombre total de faits avec au moins 1 suspect identifié	Hommes	%
Fraude à l'identité	1	1	100,0%
Total	PA	PA	PA



### 1.3. Nombre d'infractions selon l'âge des suspects identifiés (par catégorie principale)

Étant donné que, tant un suspect identifié mineur qu'un suspect identifié majeur peuvent être impliqués lors d'un même fait, il est possible que la somme des colonnes «Mineur» et «Majeur» soit supérieure à la valeur de la colonne «Total...»  
(voir également la note méthodologique)

#### Oostrozebeke

2023

Catégorie principale / Âge	Nombre total de faits avec au moins 1 suspect identifié	Mineur	%	Majeur	%
Drogues	17			17	100,0%
Vol et extorsion	13			13	100,0%
Législation sur les étrangers	10			10	100,0%
Infr. contre l'intégrité physique	9			9	100,0%
Armes et explosifs	7			7	100,0%
Registre de population	7			7	100,0%
Fraude	6			6	100,0%
Infr. contre la foi publique	6			6	100,0%
Infr. contre autres valeurs morales et sentiments	5			5	100,0%
Infr. contre la sécurité publique	5			5	100,0%
Infr. contre l'autorité publique	4			4	100,0%
Infr. contre les mœurs	4	1	25,0%	3	75,0%
Criminalité informatique	2	1	50,0%	1	50,0%
Dégradation de la propriété	2			2	100,0%
Ivresse et alcool	2			2	100,0%
Législation économique	2			2	100,0%
Autres lois spéciales	1			1	100,0%
Environnement	1			1	100,0%
Protection de la personne	1			1	100,0%
<b>Total</b>	<b>104</b>	<b>2</b>	<b>1,9%</b>	<b>102</b>	<b>98,1%</b>



## 1.4. Nombre d'infractions selon l'âge des suspects identifiés (par figure criminelle)

Étant donné que, tant un suspect identifié mineur qu'un suspect identifié majeur peuvent être impliqués lors d'un même fait, il est possible que la somme des colonnes «Mineur» et «Majeur» soit supérieure à la valeur de la colonne «Total...»  
(voir également la note méthodologique)

### Oostrozebeke

2023

#### FC Vol moyen de transport

Figure criminelle / Âge	Nombre total de faits avec au moins 1 suspect identifié	Majeur	%
Vol de vélo	1	1	100,0%
<b>Total</b>	<b>PA</b>	<b>PA</b>	<b>PA</b>

#### FC Cambriolage

Figure criminelle / Âge	Nombre total de faits avec au moins 1 suspect identifié	Majeur	%
Cambriolage ds service public ou bâtiment administ	2	2	100,0%
Cambriolage dans bâtiment (total)	2	2	100,0%
<b>Total</b>	<b>PA</b>	<b>PA</b>	<b>PA</b>

#### FC Vol autre

Figure criminelle / Âge	Nombre total de faits avec au moins 1 suspect identifié	Majeur	%
Vol à l'étalage	6	6	100,0%
<b>Total</b>	<b>PA</b>	<b>PA</b>	<b>PA</b>

#### Criminalité ICT

Figure criminelle / Âge	Nombre total de faits avec au moins 1 suspect identifié	Mineur	%
Phishing	1	1	100,0%
<b>Total</b>	<b>PA</b>	<b>PA</b>	<b>PA</b>

## CRIMINALITE ENREGISTREE: SUSPECTS



### FC Autre

Figure criminelle / Âge	Nombre total de faits avec au moins 1 suspect identifié	Majeur	%
Violence contre les métiers d'intérêt général	1	1	100,0%
<b>Total</b>	<b>PA</b>	<b>PA</b>	<b>PA</b>

### PH Violence intrafamiliale (VIF)

Figure criminelle / Âge	Nombre total de faits avec au moins 1 suspect identifié	Majeur	%
VIF: physique, dans le couple	5	5	100,0%
VIF: physique, envers des descendants	2	2	100,0%
VIF: physique, envers d'autres membres	1	1	100,0%
VIF: psychique, dans le couple	1	1	100,0%
<b>Total</b>	<b>PA</b>	<b>PA</b>	<b>PA</b>

### PH Drogues

Figure criminelle / Âge	Nombre total de faits avec au moins 1 suspect identifié	Majeur	%
Vente de cocaïne	3	3	100,0%
Vente de drogues synthétiques	3	3	100,0%
Production de cannabis (culture)	1	1	100,0%
<b>Total</b>	<b>PA</b>	<b>PA</b>	<b>PA</b>

### PH Traite des êtres humains

Figure criminelle / Âge	Nombre total de faits avec au moins 1 suspect identifié	Majeur	%
TEH - exploitation sexuelle	1	1	100,0%
<b>Total</b>	<b>PA</b>	<b>PA</b>	<b>PA</b>

## CRIMINALITE ENREGISTREE: SUSPECTS



### PH Violence dans l'espace public

Figure criminelle / Âge	Nombre total de faits avec au moins 1 suspect identifié	Majeur	%
Violence physique (voie publique)	1	1	100,0%
Violence physique (endroit accessible au public)	1	1	100,0%
Violence sexuelle (voie publique)	1	1	100,0%
Violence psychique (voie publique)	3	3	100,0%
Violence psychique (endroit accessible au public)	2	2	100,0%
Total	PA	PA	PA

### PH Autre

Figure criminelle / Âge	Nombre total de faits avec au moins 1 suspect identifié	Majeur	%
Fraude à l'identité	1	1	100,0%
Total	PA	PA	PA



## Partie 2: Niveau SUSPECTS-FAIT (comptage du nombre de combinaisons suspect-fait)

### 2.1. Nombre de suspects-fait selon le sexe des suspects identifiés (TOP 5 des catégories principales)

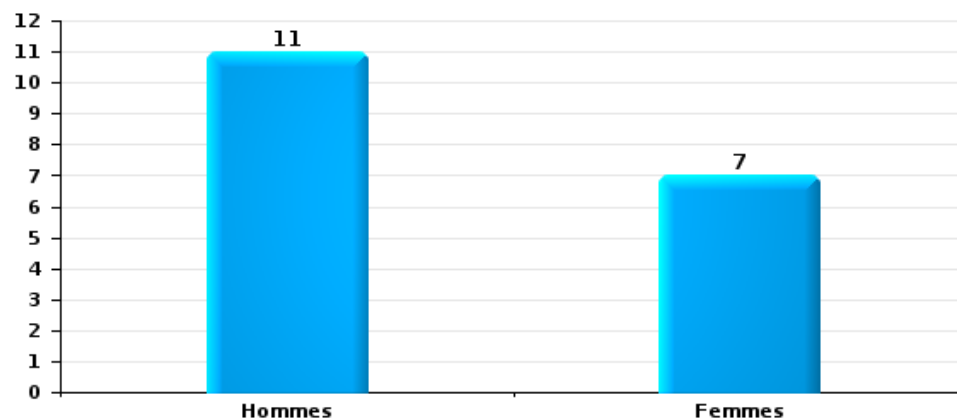
Lorsqu'un même suspect a commis plusieurs faits durant la période considérée, il est aussi comptabilisé plusieurs fois (voir également la note méthodologique)

#### Oostrozebeke

2023

#### Vol et extorsion

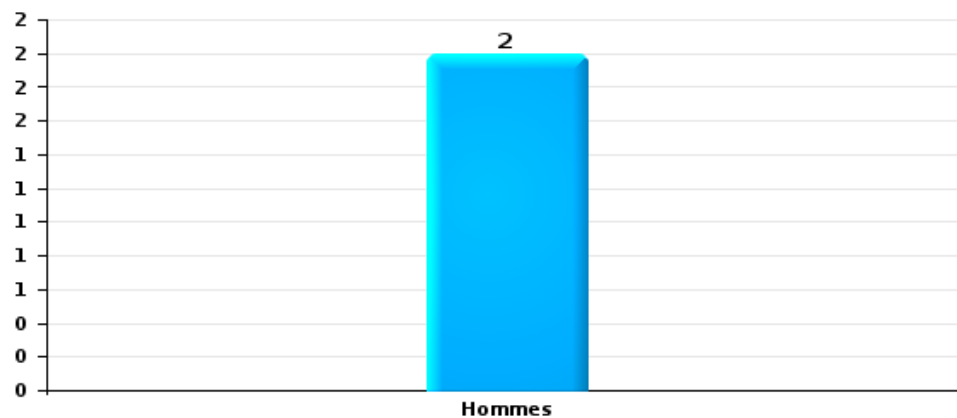
Nombre de suspects-fait selon le sexe





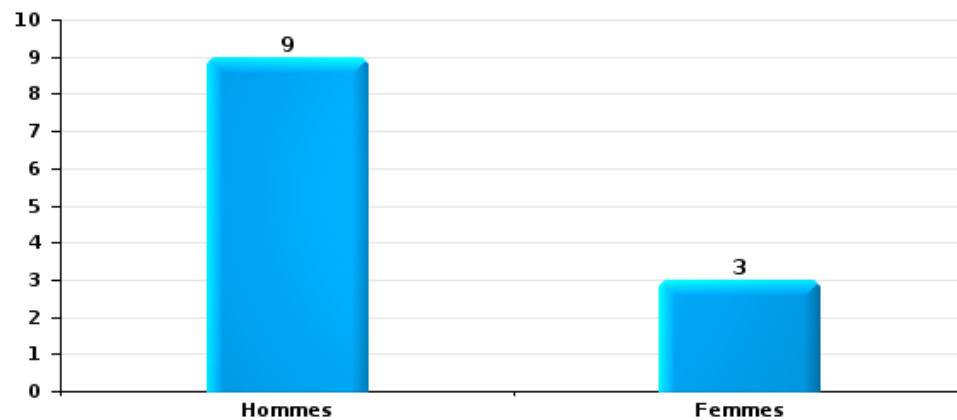
Dégradation de la propriété

Nombre de suspects-fait selon le sexe



Infr. contre l'intégrité physique

Nombre de suspects-fait selon le sexe

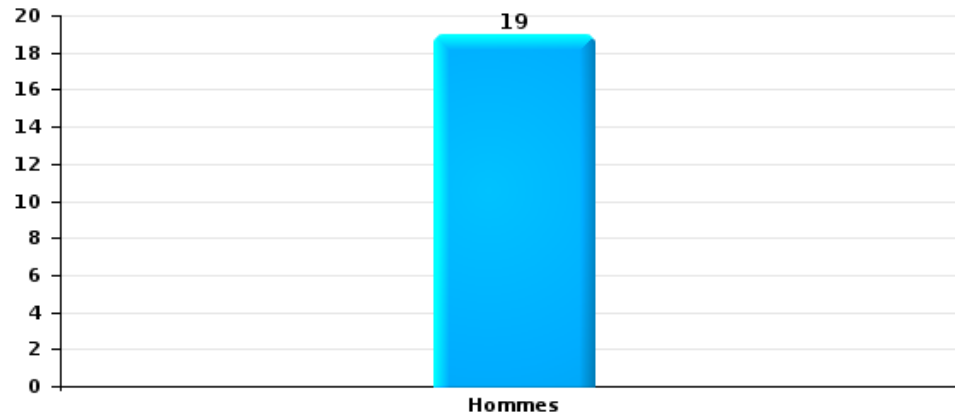






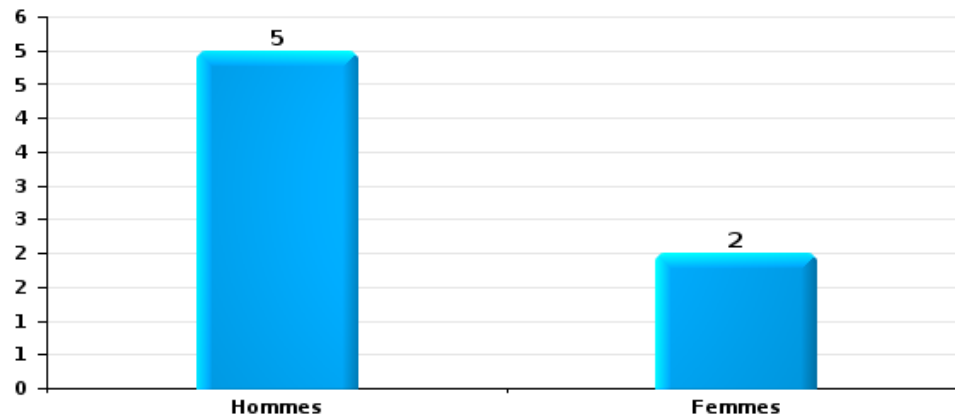
Drogues

Nombre de suspects-fait selon le sexe



Fraude

Nombre de suspects-fait selon le sexe





## 2.2. Nombre de suspects-fait selon le sexe des suspects identifiés (TOP 5 des figures criminelles)

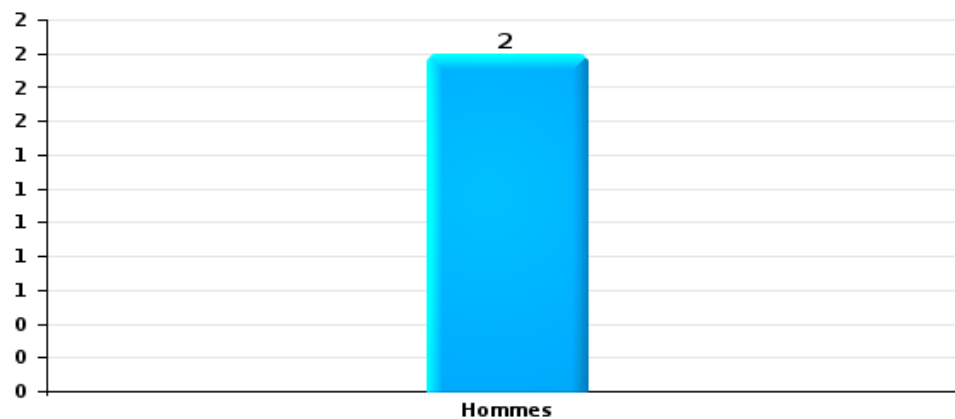
Lorsqu'un même suspect a commis plusieurs faits durant la période considérée, il est aussi comptabilisé plusieurs fois (voir également la note méthodologique)

### Oostrozebeke

2023

### Cambriolage dans bâtiment (total)

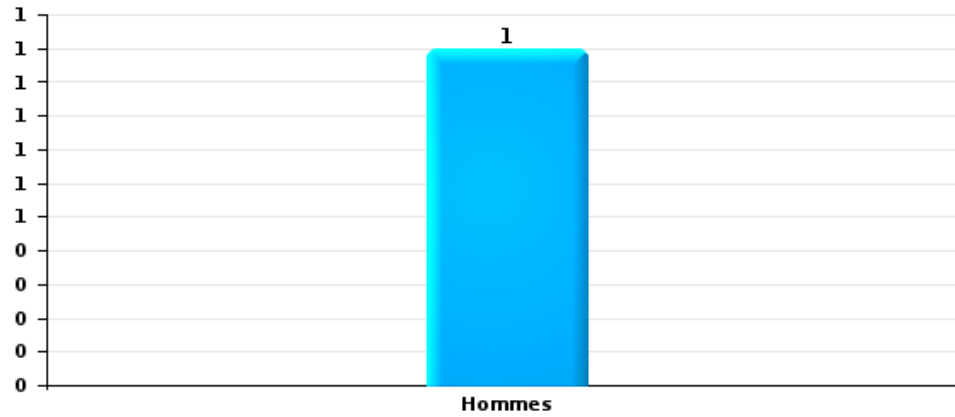
Nombre de suspects-fait selon le sexe





Vol de vélo

Nombre de suspects-fait selon le sexe





### 2.3. Nombre de suspects-fait selon l'âge des suspects identifiés (TOP 5 des catégories principales)

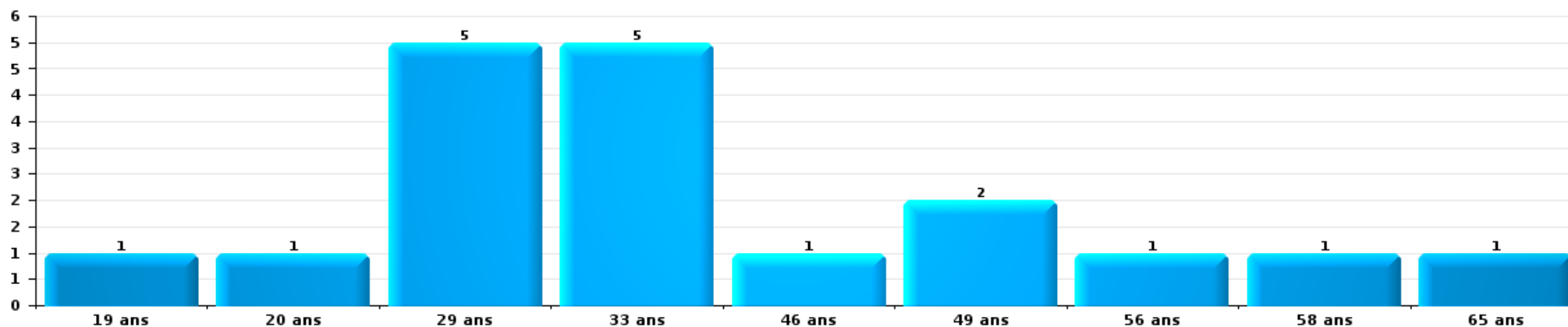
1) Lorsqu'un même suspect a commis plusieurs faits durant la période considérée, il est aussi comptabilisé plusieurs fois, qu'il ait le même âge ou non – 2) Les suspects au-dessous de 14 ans et à partir de 90 ans ne sont pas repris dans le tableau (voir également la note méthodologique)

#### Oostrozebeke

2023

#### Vol et extorsion

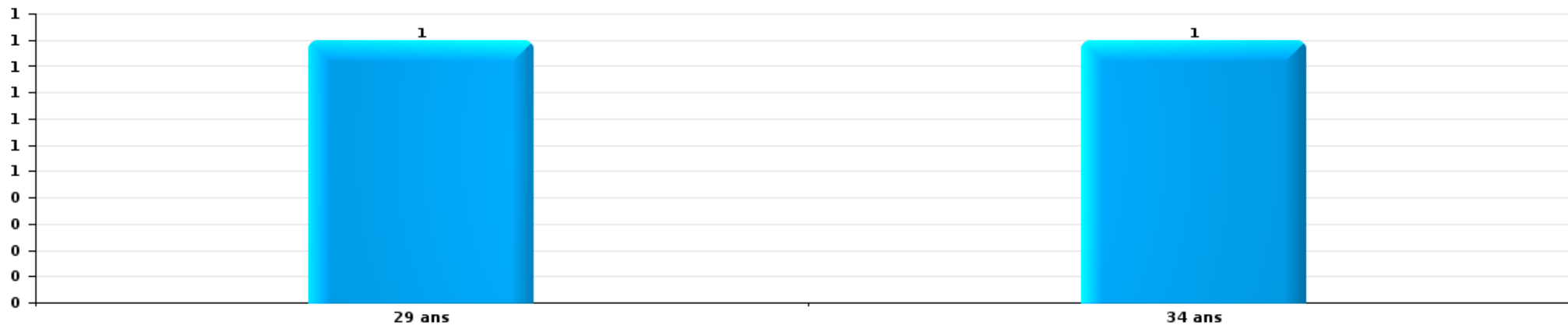
Nombre de suspects-fait par âge (chronologique)





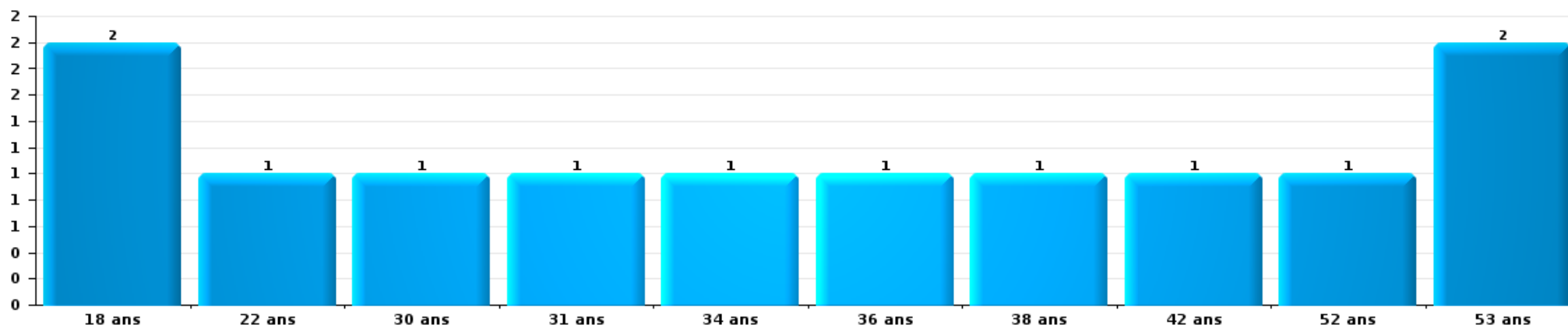
Dégradation de la propriété

Nombre de suspects-fait par âge (chronologique)



Infr. contre l'intégrité physique

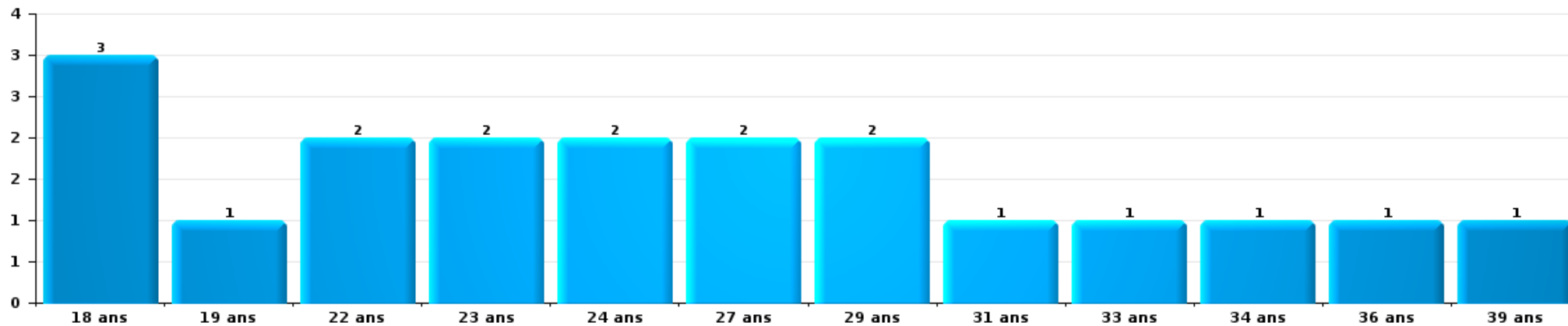
Nombre de suspects-fait par âge (chronologique)





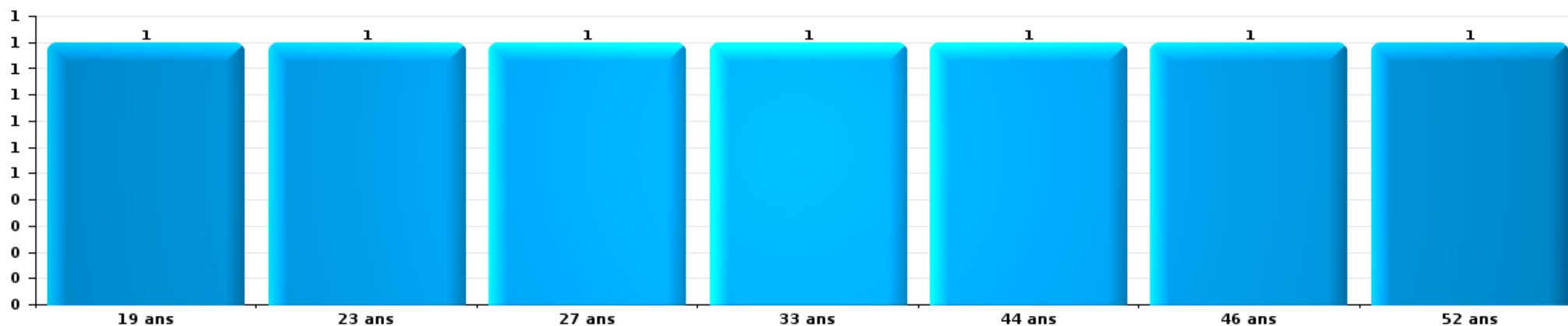
Drogues

Nombre de suspects-fait par âge (chronologique)



Fraude

Nombre de suspects-fait par âge (chronologique)





## 2.4. Nombre de suspects-fait selon l'âge des suspects identifiés (TOP 5 des figures criminelles)

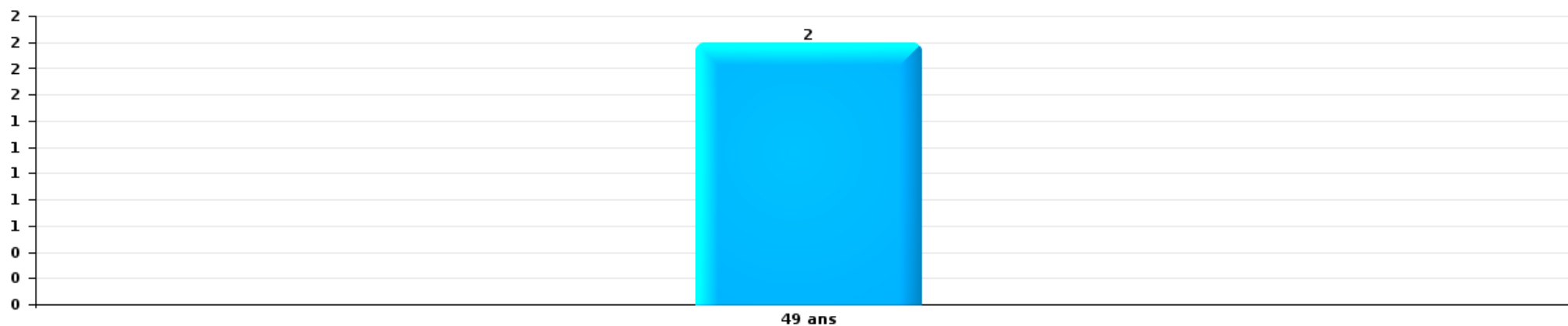
1) Lorsqu'un même suspect a commis plusieurs faits durant la période considérée, il est aussi comptabilisé plusieurs fois, qu'il ait le même âge ou non – 2) Les suspects au-dessous de 14 ans et à partir de 90 ans ne sont pas repris dans le tableau (voir également la note méthodologique)

### Oostrozebeke

2023

### Cambrilage dans bâtiment (total)

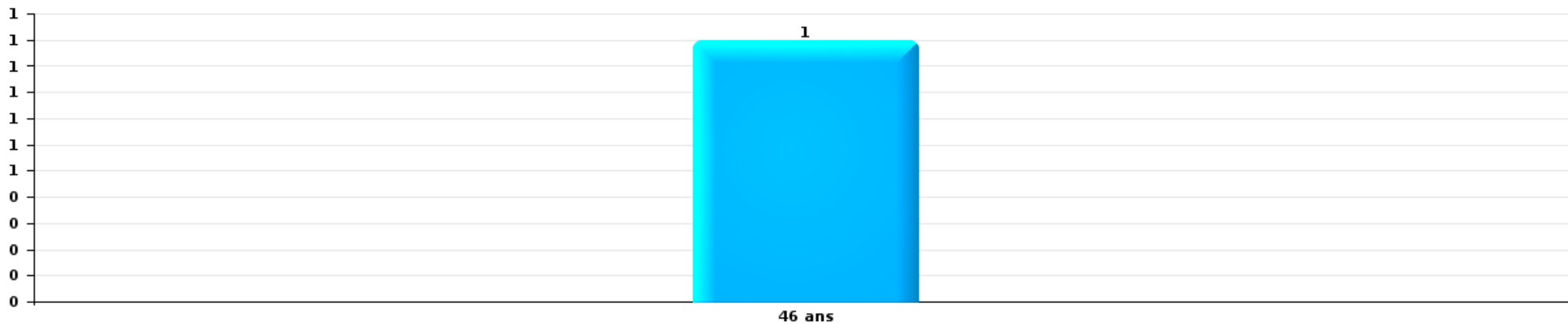
Nombre de suspects-fait par âge (chronologique)





Vol de vélo

Nombre de suspects-fait par âge (chronologique)





# ***STATISTIQUES POLICIERES DE CRIMINALITE***

---

***LIEU DE PERPETRATION: COMMUNE***

**Oostrozebeke**

***ANNEXE I: DETAIL PAR CATEGORIE DE DELIT  
CODE PENAL***

## Infraction Code pénal

## Infr. contre l'intégrité physique

			2000	2013	2014	2015	2016	2017	2018	2019	2020	2021	2022	2023
Assassinat	Autres	Acc.					1							
		Tent.										2	1	
	Sous-total					1						2	1	
Meurtre	Non spécifié	Tent.										1		
	Autres	Acc.										1		
		Tent.					2			1	1		1	
Sous-total						2		1	1	1	2	1		
Coups et/ou blessures vol. en sphère familiale	Entre partenaires ou ex-partenaires	Acc.	3	8	10	7	6	3	9	9	10	14	13	9
	Lors d'un différend familial en général	Acc.	1											
	Par les parents envers un mineur	Acc.				1	2		1	3		1	2	1
	Envers les parents	Acc.				3				2				1
	Envers d'autres ascendants directs ou collatéraux	Acc.			1									
	Sous-total		4	8	11	11	8	3	10	14	10	15	15	11
Coups et/ou blessures vol. hors sphère familiale	Bagarres (=coups réciproques)	Acc.	1	4	3	1			1	1	2	3	5	2
	Coups envers fonctionnaire de police	Acc.			1									
	Envers un mineur par une pers. ayant autorité	Acc.			1				1	2		1		
	Envers un mineur qualité de l'auteur inconnue	Acc.		1	1							1		
	Envers pers. vulnérable par pers. ayant autorité	Acc.		1										
	Coups envers personnel autre service public	Acc.												1
	Non spécifié	Acc.	5	13	6	3	6	4	9	3	2	4	7	2
Sous-total		6	19	12	4	6	4	11	6	4	4	9	12	5
Abstention coupable		Acc.						1						
Sous-total								1						
Autres infr. volontaires, c/ l'intégrité phys.	Empoisonnement de denrées	Acc.		1	1									
	Entrave méchante à la circulation	Acc.				1								
	Voies de faits et violences légères	Acc.	1	2	3	1	1	1	1					
Sous-total		1	3	4	2	1	1	1	1					
Infr. involontaires contre l'intégrité physique	Coups et/ou blessures involontaires	Acc.	1											
	Abstention d'entretien enfant/personne vulnérable	Acc.				1				1				
	Morsure de chien	Acc.		1							1		1	1
Sous-total		1	1			1				1	1	1	1	
Total			12	31	27	17	17	11	22	22	16	28	30	17

**Infr. contre la liberté individuelle**

		2000	2013	2014	2015	2016	2017	2018	2019	2020	2021	2022	2023
<b>Enlèvement de mineur ou personne vulnérable</b>	<b>Autre enlèvement</b>	<b>Tent.</b>		1									
		<b>Sous-total</b>		1									
<b>Détention par un particulier</b>		<b>Acc.</b>				1							
		<b>Sous-total</b>				1							
		<b>Total</b>		1		1							

**Infr. contre les mœurs**

			2000	2013	2014	2015	2016	2017	2018	2019	2020	2021	2022	2023
Viol n'ayant pas causé la mort	Victime < 10a	Acc.				1								
	Victime 10a - 14a	Acc.			1			1						
	Victime 14a - 16a	Acc.										1		
	Victime 16a - 18a	Acc.						1	1					
	Victime majeure	Acc.				1			1				1	
	<b>Sous-total</b>			1	2	2	2	2	2			1	1	
Viol n'ayant pas causé la mort (nvCPS)	Victime < 16a	Acc.											1	
	Victime majeure	Acc.											2	1
	<b>Sous-total</b>												3	1
Attentat à la pudeur sans violence / menace	Victime < 16a	Acc.						1		3		1		
	Victime 16a - 18a	Acc.						1						
	Victime âge inconnu	Acc.										1		
	<b>Sous-total</b>							2	3	3		2		
Attentat à la pudeur non spécifié		Acc.			1									
	<b>Sous-total</b>				1									
Atteinte intégrité sexuelle sans mort (nvCPS)	Victime < 16a	Acc.									1		1	1
	Victime majeure	Acc.											1	1
	<b>Sous-total</b>										1		2	2
Pornographie infantile	Détention	Acc.		1		1								
	Distribution	Acc.					1	1	1					
	<b>Sous-total</b>			1	1	1	1	1	1					
Incitation à la débauche	Victime mineure	Acc.				1	1				1			
	Age victime inconnu	Acc.					1							
	<b>Sous-total</b>					2	1				1			
Outrage public aux bonnes mœurs	Actions (exhibitionnisme, etc.)	Acc.					1			1		1		
	Ecrits, images, objets	Acc.			1							2	1	
	<b>Sous-total</b>			1		1				1		3	1	
Voyeurisme	Diffusion enregistrement nudité ou intimité	Acc.									1			
	<b>Sous-total</b>										1			
Diffusion contenu sex. but méchant/lucrat. (nvCPS)	Victime < 16a	Acc.												3
	Victime majeure	Acc.												1
	<b>Sous-total</b>													4
Grooming (contact par ICT avec mineur < 16 ans)		Acc.										1	1	
	<b>Sous-total</b>											1	1	
Grooming online - avec ICT (nvCPS)	Victime < 16a	Acc.												1
	<b>Sous-total</b>													1
Exploitation sexuelle mineurs-prostitution (nvCPS)	Incitation à la débauche/prostit. (nvCPS)	Acc.												2
	<b>Sous-total</b>													2
	<b>Total</b>			1	2	4	4	6	3	4	3	7	8	10



**Infr. contre autres valeurs morales et sentiments**

			2000	2013	2014	2015	2016	2017	2018	2019	2020	2021	2022	2023	
Harcèlement	Acc.			13	19	17	16	14	19	10	7	20	11	8	
	Sous-total			13	19	17	16	14	19	10	7	20	11	8	
Violation de sépulture	Acc.				1			1							
	Sous-total				1			1							
Violation du secret professionnel	Acc.			1		1		1							
	Sous-total			1		1		1							
Atteinte à l'honneur	Calomnie et diffamation	Acc.			2	2	3	5	3	3	1	1	1	5	
	Déclaration calomnieuse	Acc.		1			2	1				1		1	
	Imputation calomnieuse	Acc.		2			2	3					1		
	Injures (Délit)	Acc.		1		1		1		2		2	1		
	Sous-total			4	2	3	7	10	3	5	1	4	3	6	
Vie privée	Violation de domicile par un particulier	Acc.		2	2				1				1		
	Violation du secret des lettres	Acc.					1							1	
	Sous-total			2	2		1		1			1		1	
Tapage nocturne	Acc.	7			1	2	2	2	1	2	2		2		
	Sous-total	7			1	2	2	2	1	2	2		2		
Occupation bien d'autrui (squatter)	Pénétrer / occuper / séjourner (bien non habité)	Acc.											1		
	Sous-total												1		
			Total	7	20	25	23	26	28	24	17	10	25	17	15

## Vol et extorsion

		2000	2013	2014	2015	2016	2017	2018	2019	2020	2021	2022	2023	
Vol avec circ. aggr.	Avec violence	Acc.	1		1				1	1				
		Tent.							1					
	Sans violence	Acc.	7	15	14	29	11	17	12	10	6	13	7	12
		Tent.	5	7	5	3	10	5	7	5	8	5	5	4
	Sous-total	12	23	19	33	21	22	19	17	15	18	12	16	
Vol sans circ. aggr.	Avec violence	Acc.			1	1			1					
		Tent.					1							
	Sans violence, Vol à la tire	Acc.	3	1	2		4	2	1					
	Sans violence, Vol d'usage	Acc.	1			1								
	Sans violence, Vol domestique	Acc.			3	2	1	1				1	1	
	Sans violence	Acc.	42	24	49	41	41	36	27	35	20	20	18	27
	Tent.	2		1	4					1	1	3		
	Sous-total	45	27	51	51	45	42	30	37	21	21	22	28	
Vol non spécifié		Acc.												
		Tent.	8											
	Sous-total	5												
	Sous-total	13												
Extorsion		Acc.			1	3		1			2		1	
		Tent.			1	1		1	1		1		1	
	Sous-total				2	4		2	1		3		2	
	Total	70	50	70	86	70	64	51	55	36	42	34	46	

**Fraude**

		2000	2013	2014	2015	2016	2017	2018	2019	2020	2021	2022	2023	
Blanchiment d'argent	Acc.		2					1	2	2	1	1	4	
	Sous-total		2					1	2	2	1	1	4	
Recel	Recel simple	Acc.					1				1			
	Sous-total						1				1			
Grivèlerie	Carburant / lubrifiant	Acc.		1										
		Acc.												
	Voiture de location	Sous-total	1	1		1								
Détournement et destruction frauduleuse	Cel frauduleux	Acc.	2		2	1		1			1	1	2	
		Acc.			1									
	D'argent, de papiers, etc. Non spécifié	Acc.	1	1	1	1				3				
	Sous-total	1	3	1	4	2		1		3	1	1	2	
Escoquerie	Fraude par internet	Acc.	11	6	11	11	3	10	17	18	21	21	31	
		Tent.	1	1	3		2	1			2		1	
	Escoquerie sans internet	Acc.	4		1	3	3	2			2	3		
		Tent.		1		1	1					1		
	Sous-total	16	8	15	15	9	13	17	18	25	25	32		
Tromperie	Endossement frauduleux de factures	Acc.						1						
		Sous-total						1						
Abus de confiance et infr. apparentées	Abus de confiance	Acc.	2	4	6	4	5	3	5	1	1	1	5	
		Sous-total	2	4	6	4	5	3	5	1	1	1	5	
Abus de biens sociaux	Autres	Acc.											1	
		Sous-total											1	
Infr. liées à l'insolvabilité	Par le débiteur	Acc.										1		
		Acc.										1		
	Non spécifié	Sous-total										2		
Chèques sans provision		Acc.												
		Sous-total	1											
		Total	5	24	14	25	22	15	19	24	24	29	30	44



## Dégradation de la propriété

			2000	2013	2014	2015	2016	2017	2018	2019	2020	2021	2022	2023
Incendie volontaire	Dans lieu habité (de jour)	Acc.										1		
		Tent.					1							
	Dans un autre lieu (de nuit)	Acc.												1
		Sous-total					1						1	
Incendie involontaire	Acc.		3	4	5	5	6	4	2	2	4	2	3	1
	Sous-total		3	4	5	5	6	4	2	2	4	2	3	1
Destruction, dénaturation, dégradation	Avec circ. aggr.	Acc.	2						1					
		Sous-total	2						1					
Vandalisme	Sur véhicules	Acc.	5	9	11	9	8	9	12	9	9	8	3	8
	Sur autres biens mobiliers	Acc.	10	1	3	2	3	5	1	1		5	2	1
	Graffitis	Acc.			1		1			1		1	1	3
	Autres détériorations sur biens immobiliers	Acc.	3	9	12	7	11	6	8	7	8	15	7	10
	Dégradation de clôture	Acc.	2	1		1	1		1			1	1	
	Sous-total		20	20	27	19	24	20	22	22	18	17	30	14
Total			25	24	32	24	30	25	25	20	21	33	17	24

## Infr. contre la sécurité publique

		2000	2013	2014	2015	2016	2017	2018	2019	2020	2021	2022	2023
Association de malfaiteurs	Acc.								3		1		1
	Sous-total								3		1		1
Evasion de prisonniers	Non-respect surveillance électronique Acc.					1		1	1			1	1
	Sous-total					1		1	1			1	1
Menaces	Menace d'attentat Verbales Acc.	3	2		2	3			1	1			
	Ecrites Acc.		6	6	7	4	5	11	11	6	6	4	7
	Par gestes, emblèmes Acc.		3	2	5	7	1	6	2	2	4	4	4
	Alerte à la bombe Acc.		1	1	1		1		3	1	1	4	2
	Sous-total	3	12	10	15	14	7	17	17	11	11	12	13
<b>Total</b>		<b>3</b>	<b>12</b>	<b>10</b>	<b>15</b>	<b>15</b>	<b>7</b>	<b>18</b>	<b>21</b>	<b>11</b>	<b>12</b>	<b>13</b>	<b>15</b>

## Infr. contre l'autorité publique

		2000	2013	2014	2015	2016	2017	2018	2019	2020	2021	2022	2023
<b>Violence c/ personnes investies autorité publique</b>	<b>Acc.</b>			1	1				1				
	<b>Sous-total</b>			1	1				1				
<b>Rébellion</b>	<b>Rébellion armée</b>	<b>Acc.</b>									1		
	<b>Rébellion non armée</b>	<b>Acc.</b>	2	2	4	1	3	1	1	4			2
	<b>Non spécifié</b>	<b>Acc.</b>											
	<b>Sous-total</b>	<b>1</b>	<b>2</b>	<b>2</b>	<b>4</b>	<b>1</b>	<b>3</b>	<b>1</b>	<b>1</b>	<b>4</b>	<b>1</b>		<b>2</b>
<b>Outrages</b>	<b>Acc.</b>	<b>2</b>	1	6		1		1		2		2	4
	<b>Sous-total</b>	<b>2</b>	<b>1</b>	<b>6</b>		<b>1</b>		<b>1</b>		<b>2</b>		<b>2</b>	<b>4</b>
<b>Autres infractions</b>	<b>Bris de scellés</b>	<b>Acc.</b>									1		
	<b>Sous-total</b>										1		
	<b>Total</b>	<b>3</b>	<b>3</b>	<b>9</b>	<b>5</b>	<b>2</b>	<b>3</b>	<b>2</b>	<b>2</b>	<b>6</b>	<b>2</b>	<b>2</b>	<b>6</b>

## Infr. contre la foi publique

			2000	2013	2014	2015	2016	2017	2018	2019	2020	2021	2022	2023	
Faux en écritures	Faux en écritures	Acc.	3	3	5	2	1	2	1	2		1	1	2	
		Tent.				1									
	Usage de faux en écrit. et écrit. falsifiées	Acc.	1	2	1		2	1	1	1			2		
		Tent.												1	
	Sous-total		4	5	6	2	4	3	2	3		3	2	2	
Usurpation	De fonctions	Acc.				1								1	
		Acc.												1	
	De costumes, de décorations, etc.	Acc.				1	1			1	1	4	4	2	
		Acc.													
	Sous-total				2	1			1	1	4	4	4		
Contrefaçon / falsification	Contrefaçon	Acc.											2		
	Falsification	Acc.							2						
	Sous-total								2				2		
Fausses monnaies	Emission	Acc.	1				1								
	Non spécifié	Acc.							1						
	Sous-total		1				1		1						
Faux en justice	Fausses déclarations	Acc.			1		2	1		1			1	2	
		Sous-total			1		2	1		1			1	2	
	Total		5	5	7	4	8	4	5	5	1	7	9	8	



**Oostrozebeke**

**Infraction Code pénal**

**Infr. contre la famille**

		2000	2013	2014	2015	2016	2017	2018	2019	2020	2021	2022	2023
Abandon de famille	Acc.	3											
	Sous-total	3											
Refus du droit aux relations personnelles	Acc.	22	5	3	10	6	5	9	6	2	12	2	1
	Sous-total	22	5	3	10	6	5	9	6	2	12	2	1
Non-acquittement pension alimentaire	Acc.	4								1			
	Sous-total	4								1			
	Total	29	5	3	10	6	5	9	6	3	12	2	1

**Criminalité informatique**

		2000	2013	2014	2015	2016	2017	2018	2019	2020	2021	2022	2023
Hacking	Acc.				2	5	7	3	4	2	2	5	4
	Sous-total				2	5	7	3	4	2	2	5	4
Faux en informatique	Acc.				1		2	1	2	4	2	3	
	Sous-total				1		2	1	2	4	2	3	
Fraude informatique	Acc.		2	1	2	4		5	9	14	20	14	12
	Tent.									1			
	Sous-total		2	1	2	4		5	9	15	20	14	12
Sabotage	Acc.					2							1
	Sous-total					2							1
	Total		2	1	5	11	9	9	15	21	24	23	16

**Exercice illégal de l'autorité publique**

		2000	2013	2014	2015	2016	2017	2018	2019	2020	2021	2022	2023
Corruption publique	Tent.						1						
	Sous-total						1						
	Total						1						



**Marchand de sommeil**

		2000	2013	2014	2015	2016	2017	2018	2019	2020	2021	2022	2023
Sans circ. aggr.	Acc.						1						
	Sous-total						1						
Avec circ. aggr.	Acc.								1				
	Sous-total								1				
Total							1		1				

**Traite des êtres humains**

		2000	2013	2014	2015	2016	2017	2018	2019	2020	2021	2022	2023
Exploitation économique	Acc.		2			1							
	Sous-total		2			1							
Total			2			1							

**Contravention Code pénal**

		2000	2013	2014	2015	2016	2017	2018	2019	2020	2021	2022	2023
Destruction d'animaux (Contravention)	Acc.	1											
	Sous-total	1											
Autres contraventions CP	Acc.	1											
	Sous-total	1											
Total		2											

# ***STATISTIQUES POLICIERES DE CRIMINALITE***

---

*LIEU DE PERPETRATION: COMMUNE*

**Oostrozebeke**

***ANNEXE II: DETAIL PAR CATEGORIE DE DELIT  
LOIS SPECIALES***



**Oostrozebeke**

**Infraction Lois spéciales**

**Drogues**

			2000	2013	2014	2015	2016	2017	2018	2019	2020	2021	2022	2023
<b>Détention</b>		Acc.		7	6	8	8	7	10	7	8	12	15	9
		Sous-total		7	6	8	8	7	10	7	8	12	15	9
<b>Usage</b>	Usage individuel	Acc.	14											
	Faciliter l'usage	Acc.					1						2	
		Sous-total	14				1						2	
<b>Importation et exportation</b>		Acc.	6	1				1	2	2			1	
		Sous-total	6	1				1	2	2			1	
<b>Fabrication</b>		Acc.			2	1		2	1	1	1	1		2
		Sous-total			2	1		2	1	1	1	1		2
<b>Commerce</b>		Acc.	2	1		4	7	4	2	4	3	2	3	7
		Sous-total	2	1		4	7	4	2	4	3	2	3	7
<b>Autres</b>		Acc.		1			1	3		1	1	2	1	1
		Sous-total		1			1	3		1	1	2	1	1
		Total	22	10	8	13	17	17	15	15	13	17	22	19

**Législation sur les étrangers**

			2000	2013	2014	2015	2016	2017	2018	2019	2020	2021	2022	2023
<b>Transmigration illégale</b>	Mariages simulés/blancs sans récompense/contrainte	Acc.				1	1				1	1	1	
	Cohab. légale de complais. sans récompense/contr.	Acc.												1
	Accès au territoire	Acc.	3			1		2	2	4	6			
	Séjour	Acc.		2		4	3	2	3		1		1	4
	Inscription au registre des étrangers	Acc.		3	7	15	6	9	9	2	3	1	9	7
		Sous-total	3	5	7	21	10	13	14	6	11	2	11	12
<b>Trafic d'êtres humains</b>		Acc.		1	1									
		Sous-total		1	1									
<b>Aide au séjour illégal</b>		Acc.						1						
		Sous-total						1						
		Total	3	6	8	21	10	14	14	6	11	2	11	12





Environnement

			2000	2013	2014	2015	2016	2017	2018	2019	2020	2021	2022	2023
Déchets	Transport de déchets	Acc.				1								
	Déchets par professionnel	Acc.		2		1	3					4		
	Déchets par particulier	Acc.		5	3		4	4	1	4		1	2	
	Déchets par personne indéterminée	Acc.	6											
	Déchets: permis/autorisation	Acc.		1	1					3				
	Non spécifié	Acc.	1											
	<b>Sous-total</b>		<b>7</b>	<b>8</b>	<b>4</b>	<b>2</b>	<b>7</b>	<b>4</b>	<b>1</b>	<b>7</b>		<b>5</b>	<b>2</b>	
Autres que déchets	Urbanisme	Acc.	3	4	2	2			3	2	1	1	2	
	Permis d'environnement	Acc.		2		1		2	1	1		3		
	Bruit	Acc.			1	4		4				2		
	Pollution de l'eau	Acc.		2	1		2	3	2	1		1	3	
	Pollution de l'air	Acc.		1	1	3	3		2			2		1
	Pollution du sol	Acc.		1	1		1		1					
	Autres nuisances en matière d'environnement	Acc.	6							1				
	<b>Sous-total</b>		<b>9</b>	<b>10</b>	<b>6</b>	<b>10</b>	<b>6</b>	<b>9</b>	<b>9</b>	<b>5</b>	<b>1</b>	<b>9</b>	<b>5</b>	<b>1</b>
Biodiversité / Faune et flore	Bien-être animal	Acc.	2							1		2	1	1
	Protection de la nature	Acc.	1											
	Permis / autorisation animaux	Acc.		1	1							1		
	Destruction d'animaux	Acc. Tent.			2				1					1
	<b>Sous-total</b>		<b>3</b>	<b>4</b>	<b>4</b>				<b>1</b>	<b>1</b>		<b>3</b>	<b>2</b>	<b>1</b>
	<b>Total</b>		<b>19</b>	<b>22</b>	<b>14</b>	<b>12</b>	<b>13</b>	<b>13</b>	<b>11</b>	<b>13</b>	<b>1</b>	<b>17</b>	<b>9</b>	<b>2</b>



**Armes et explosifs**

			2000	2013	2014	2015	2016	2017	2018	2019	2020	2021	2022	2023
Détention illégale	Arme à feu	Acc.		1	1	1	1	1				1	1	1
	Arme blanche ou non à feu	Acc.			1	1	1		4	1		3		2
	Munition	Acc.				1	1					1		1
	Pièces/accessoires	Acc.				1								
		Sous-total		1	2	4	3	1	4	1		5	1	4
Port / transport illégal	Arme à feu	Acc.			1									
	Arme blanche ou non à feu	Acc.			1	1	1	2	2	3	1	3	3	3
	Non spécifié	Acc.	1											
		Sous-total	1		2	1	1	2	2	3	1	3	3	3
Commerce illégal	Arme blanche ou non à feu	Acc.			1									
		Sous-total			1									
		Total	1	1	5	5	4	3	6	4	1	8	4	7

**Protection de la personne**

			2000	2013	2014	2015	2016	2017	2018	2019	2020	2021	2022	2023
Discrimination	Racisme et xénophobie	Acc.		1		1								1
		Sous-total		1		1								1
Protection de la vie privée		Acc.											1	
		Sous-total											1	
Droit à l'image		Acc.							1		1			
		Sous-total							1		1			
		Total		1		1			1		1		1	1



**Oostrozebeke**

**Infraction Lois spéciales**

**Hormones et dopage**

		2000	2013	2014	2015	2016	2017	2018	2019	2020	2021	2022	2023
<b>Détention</b>	Acc.							1					
	Sous-total:							1					
<b>Usage</b>	Acc.	1											1
	Sous-total:	1											1
<b>Fabrication et distribution</b>	Acc.												1
	Sous-total:												1
	Total:	1						1					2

**Protection de la jeunesse**

		2000	2013	2014	2015	2016	2017	2018	2019	2020	2021	2022	2023
<b>Législation sur l'obligation scolaire</b>	Acc.		1			1				1			
	Sous-total:		1			1				1			
<b>Législation sur la protection de la jeunesse</b>	Acc.		6	7	2	7	5	5	10	9	8	11	8
	Sous-total:		6	7	2	7	5	5	10	9	8	11	8
	Total:		7	7	2	8	5	5	10	10	8	11	8



Code pénal social

		2000	2013	2014	2015	2016	2017	2018	2019	2020	2021	2022	2023
<b>Harcèlement au travail</b>	Acc.							1		1	1		
	Sous-total:							1		1	1		
<b>Fraude sociale aux cotisations (travail au noir)</b>	Acc.				1				3	1		1	
	Sous-total:				1				3	1		1	
<b>Infr. contre foi publique en droit pénal social</b>	Acc.								1				
	Sous-total:								1				
<b>Escroquerie en droit pénal social</b>	Acc.										2		
	Sous-total:										2		
<b>Autres</b>	Acc.			1					2	1	1		1
	Sous-total:			1					2	1	1		1
	Total:			1	1			1	6	3	4	1	1

Ivresse et alcool

		2000	2013	2014	2015	2016	2017	2018	2019	2020	2021	2022	2023
<b>Ivresse publique</b>	Acc.	1	6	4	7	6	7	4	6	11	3	3	2
	Sous-total:	1	6	4	7	6	7	4	6	11	3	3	2
	Total:	1	6	4	7	6	7	4	6	11	3	3	2

Registre de population

		2000	2013	2014	2015	2016	2017	2018	2019	2020	2021	2022	2023
	Acc.	1	24	5	11	6	8	13	13	6	5	24	7
	Sous-total:	1	24	5	11	6	8	13	13	6	5	24	7
	Total:	1	24	5	11	6	8	13	13	6	5	24	7

Carte d'identité

		2000	2013	2014	2015	2016	2017	2018	2019	2020	2021	2022	2023
<b>Refus de présentation</b>	Acc.	1	1										
	Sous-total:	1	1										
	Total:	1	1										



**Santé publique**

		2000	2013	2014	2015	2016	2017	2018	2019	2020	2021	2022	2023
<b>Refus ou négligence respect mesures</b>	Acc.									95	6		
	Sous-total:									95	6		
<b>Autres</b>	Acc.				1					9			
	Sous-total:				1					9			
	<b>Total:</b>				1					104	6		

**Travail**

		2000	2013	2014	2015	2016	2017	2018	2019	2020	2021	2022	2023
<b>Commerce ambulant</b>	Acc.		1		3								
	Sous-total:		1		3								
<b>Fraude sociale aux cotisations (travail au noir)</b>	Acc.								1				
	Sous-total:								1				
<b>Non spécifié</b>	Acc.						1						
	Sous-total:						1						
<b>Autres</b>	Acc.					1							
	Sous-total:					1							
	<b>Total:</b>		1		3	1	1		1				

**Protection des revenus publics**

		2000	2013	2014	2015	2016	2017	2018	2019	2020	2021	2022	2023
<b>Taxe de circulation / TMC</b>	Acc.			1									
	Sous-total:			1									
<b>Fraude TVA</b>	Acc.			1									
	Sous-total:			1									
<b>Fraude fiscale - impôts sur le revenu</b>	Acc.		1	1				1					
	Sous-total:		1	1				1					
<b>Non spécifié</b>	Acc.					1							
	Sous-total:					1							
	<b>Total:</b>		1	3		1		1					



**Législation économique**

		2000	2013	2014	2015	2016	2017	2018	2019	2020	2021	2022	2023
<b>Sociétés</b>	Acc.												1
	Sous-total:												1
<b>Contrefaçon de droits de propriété intellectuelle</b>	Acc.												1
	Sous-total:												1
	<b>Total:</b>												<b>2</b>

**Pratiques commerciales**

		2000	2013	2014	2015	2016	2017	2018	2019	2020	2021	2022	2023
<b>Autres</b>	Acc.	1											
	Sous-total:	1											
	<b>Total:</b>	1											

**Autres lois spéciales**

		2000	2013	2014	2015	2016	2017	2018	2019	2020	2021	2022	2023
<b>Transport</b>	Acc.										1		
	Sous-total:										1		
<b>Loteries et jeux de hasard</b>	Acc.								1				
	Sous-total:								1				
<b>Dégradation involontaire câbles télécommunication</b>	Acc.						3	3	2	2	4	5	
	Sous-total:						3	3	2	2	4	5	
<b>Moyens de communications électroniques</b>	Acc.												1
	Sous-total:												1
<b>Autres</b>	Acc.	1											
	Sous-total:	1											
	<b>Total:</b>	1					3	3	3	2	5	5	1

# ***STATISTIQUES POLICIERES DE CRIMINALITE***

---

***LIEU DE PERPETRATION: COMMUNE***

**Oostrozebeke**

***ANNEXE III: DETAIL  
FIGURES CRIMINELLES / PHENOMENES***



Oostrozebeke

FC Vol moyen de transport

		2000	2013	2014	2015	2016	2017	2018	2019	2020	2021	2022	2023
<b>Vol de voiture</b>	Acc.	2	1	1	1	5		3	1				
	Total	2	1	1	1	5		3	1				
<b>Vol de moto</b>	Acc.		1	1									
	Total		1	1									
<b>Carjacking</b>	Acc.	1							1				
	Total	1							1				
<b>Vol dans les garages</b>	Acc.					2							
	Total					2							
<b>Vol de vélomoteur</b>	Acc.	1		1	2	1	1						1
	Total	1		1	2	1	1						1
<b>Vol de vélo</b>	Acc.	20	6	7	4	6	13	7	12	6	4	4	6
	Total	20	6	7	4	6	13	7	12	6	4	4	6





**FC Cambriolage**

		2000	2013	2014	2015	2016	2017	2018	2019	2020	2021	2022	2023
<b>Cambriolage dans habitation</b>	<b>Acc.</b>	6	9	9	7	5	4	3	6	4	4	5	3
	<b>Tent.</b>	5	3	2	1	3	3	7	4	4	4	3	2
	<b>Total</b>	<b>11</b>	<b>12</b>	<b>11</b>	<b>8</b>	<b>8</b>	<b>7</b>	<b>10</b>	<b>10</b>	<b>8</b>	<b>8</b>	<b>8</b>	<b>5</b>
<b>Cambriolage ds entreprise ou commerce</b>	<b>Acc.</b>	3	1		8	5	1	1	1	1			
	<b>Tent.</b>	1	2	3	1	3	2			1		1	1
	<b>Total</b>	<b>4</b>	<b>3</b>	<b>3</b>	<b>9</b>	<b>8</b>	<b>3</b>	<b>1</b>	<b>1</b>	<b>2</b>		<b>1</b>	<b>1</b>
<b>Cambriolage ds service public ou bâtiment administ</b>	<b>Acc.</b>				4		3						3
	<b>Tent.</b>		1			1							
	<b>Total</b>		<b>1</b>		<b>4</b>	<b>1</b>	<b>3</b>						<b>3</b>
<b>Cambriolage dans bâtiment (total)</b>	<b>Acc.</b>	9	10	9	19	10	8	4	7	5	4	5	6
	<b>Tent.</b>	6	6	5	2	7	5	7	4	5	4	4	3
	<b>Total</b>	<b>15</b>	<b>16</b>	<b>14</b>	<b>21</b>	<b>17</b>	<b>13</b>	<b>11</b>	<b>11</b>	<b>10</b>	<b>8</b>	<b>9</b>	<b>9</b>



FC Vol autre

		2000	2013	2014	2015	2016	2017	2018	2019	2020	2021	2022	2023
Vol avec violence sans arme	Acc.	2	1		3	2		1	2	1	2		1
	Tent.				1	1	1	1	2				1
	<b>Total</b>	<b>2</b>	<b>1</b>		<b>4</b>	<b>3</b>	<b>1</b>	<b>2</b>	<b>4</b>	<b>1</b>	<b>2</b>		<b>2</b>
Vol dans ou sur un véhicule	Acc.	2	5	5	15	3	6	6		2	6	1	6
	Tent.	1			1	1	1				2		1
	<b>Total</b>	<b>3</b>	<b>5</b>	<b>5</b>	<b>16</b>	<b>4</b>	<b>7</b>	<b>6</b>		<b>2</b>	<b>8</b>	<b>1</b>	<b>7</b>
Vol d'armes et explosifs	Acc.		1										
	Tent.												
	<b>Total</b>		<b>1</b>										
Vol à la tire	Acc.		3	1	2		4	2	1				
	Tent.												
	<b>Total</b>		<b>3</b>	<b>1</b>	<b>2</b>		<b>4</b>	<b>2</b>	<b>1</b>				
Vol à l'étalage	Acc.	2	1	11	9	5	3	2	13	5	4	5	9
	Tent.	1										1	
	<b>Total</b>	<b>3</b>	<b>1</b>	<b>11</b>	<b>9</b>	<b>5</b>	<b>3</b>	<b>2</b>	<b>13</b>	<b>5</b>	<b>4</b>	<b>6</b>	<b>9</b>
Vol par ruse	Acc.					1							1
	Tent.				1								
	<b>Total</b>				<b>1</b>	<b>1</b>							<b>1</b>
Vol de métaux	Acc.		2	2		2	1						2
	Tent.												
	<b>Total</b>		<b>2</b>	<b>2</b>		<b>2</b>	<b>1</b>						<b>2</b>
Vol sur les chantiers	Acc.				3		1			1	1	1	
	Tent.												
	<b>Total</b>				<b>3</b>		<b>1</b>			<b>1</b>	<b>1</b>	<b>1</b>	
Vol d'animaux	Acc.	1	1	2	1	1	1						1
	Tent.												
	<b>Total</b>	<b>1</b>	<b>1</b>	<b>2</b>	<b>1</b>	<b>1</b>	<b>1</b>						<b>1</b>
Vol de cargaison	Acc.								1				
	Tent.												
	<b>Total</b>								<b>1</b>				



**Criminalité ICT**

		2000	2013	2014	2015	2016	2017	2018	2019	2020	2021	2022	2023
<b>Fraude de cartes de paiements</b>	Acc.		1		1	2		2	1			2	1
	Total		1		1	2		2	1			2	1
<b>Phishing</b>	Acc.									1	4	3	1
	Total									1	4	3	1

**FC Autre**

		2000	2013	2014	2015	2016	2017	2018	2019	2020	2021	2022	2023
<b>Violence contre les métiers d'intérêt général</b>	Acc.			2	1				1				1
	Total			2	1				1				1
<b>Viol collectif</b>	Acc.						1						
	Total						1						
<b>Graffiti</b>	Acc.			1		1			1		1	1	3
	Total			1		1			1		1	1	3
<b>Dégradation de voiture</b>	Acc.	2	7	10	9	6	7	11	9	9	9	2	7
	Total	2	7	10	9	6	7	11	9	9	9	2	7
<b>Rixe au couteau</b>	Acc.					1		1				1	
	Tent.						1						
	Total					1	1	1				1	



**PH Violence intrafamiliale (VIF)**

		2000	2013	2014	2015	2016	2017	2018	2019	2020	2021	2022	2023
<b>VIF: physique, dans le couple</b>	Acc.	3	8	10	7	6	3	9	10	10	14	13	10
	Total	3	8	10	7	6	3	9	10	10	14	13	10
<b>VIF: physique, envers des descendants</b>	Acc.				1	2		1	3		1	2	2
	Total				1	2		1	3		1	2	2
<b>VIF: physique, envers d'autres membres</b>	Acc.	1		1	3				3				1
	Total	1		1	3				3				1
<b>VIF: sexuelle, dans le couple</b>	Acc.										2		
	Total										2		
<b>VIF: sexuelle, envers des descendants</b>	Acc.			1	1		1		1				
	Total			1	1		1		1				
<b>VIF: psychique, dans le couple</b>	Acc.	22	5	5	11	8	6	13	6	5	15	4	3
	Total	22	5	5	11	8	6	13	6	5	15	4	3
<b>VIF: psychique, envers des descendants</b>	Acc.								2		1	1	
	Total								2		1	1	
<b>VIF: psychique, envers d'autres membres</b>	Acc.				1						1		
	Total				1						1		
<b>VIF: économique, dans le couple</b>	Acc.		1	1	1			2	2	1	1		
	Total		1	1	1			2	2	1	1		
<b>VIF: économique, envers des descendants</b>	Acc.										1		
	Total										1		
<b>VIF: économique, envers d'autres membres</b>	Acc.	8								1			
	Total	8								1			



**PH Hormones et dopage**

		2000	2013	2014	2015	2016	2017	2018	2019	2020	2021	2022	2023
<b>Dopage humain</b>	Acc.							1			1		
	Total							1			1		
<b>Engraissement illégal</b>	Acc.	1											
	Total	1											

**PH Drogues**

		2000	2013	2014	2015	2016	2017	2018	2019	2020	2021	2022	2023
<b>Vente de cocaïne</b>	Acc.		1		1		2	1	1	2			3
	Total		1		1		2	1	1	2			3
<b>Import-export de cocaïne</b>	Acc.								1				
	Total								1				
<b>Vente de drogues synthétiques</b>	Acc.					2	1		1			2	4
	Total					2	1		1			2	4
<b>Production de cannabis (culture)</b>	Acc.			1			2		1				1
	Total			1			2		1				1
<b>Vente de cannabis en grande quantité</b>	Acc.											1	
	Total											1	
<b>Vente-traffic d'héroïne</b>	Acc.										1		
	Total										1		

**PH Trafic d'armes**

		2000	2013	2014	2015	2016	2017	2018	2019	2020	2021	2022	2023
<b>Commerce et production d'arme non à feu</b>	Acc.			1									
	Total			1									



**PH Traite des êtres humains**

		2000	2013	2014	2015	2016	2017	2018	2019	2020	2021	2022	2023
<b>TEH - exploitation économique</b>	<b>Acc.</b>		2			1							
	<b>Total</b>		2			1							
<b>TEH - exploitation sexuelle</b>	<b>Acc.</b>												2
	<b>Total</b>												2



**PH Violence dans l'espace public**

		2000	2013	2014	2015	2016	2017	2018	2019	2020	2021	2022	2023
Violence physique (voie publique)	Acc.		4	1	3	3	3	7		4	6	6	2
	Tent.			1					1				
	<b>Total</b>		<b>4</b>	<b>2</b>	<b>3</b>	<b>3</b>	<b>3</b>	<b>7</b>	<b>1</b>	<b>4</b>	<b>6</b>	<b>6</b>	<b>2</b>
Violence physique (autre endroit public)	Acc.			1	1				1	1			1
	Tent.												
	<b>Total</b>			<b>1</b>	<b>1</b>				<b>1</b>	<b>1</b>			<b>1</b>
Violence physique (endroit accessible au public)	Acc.	2	4	4	1	2	3	1	2	1	2	1	1
	Tent.										2	1	
	<b>Total</b>	<b>2</b>	<b>4</b>	<b>4</b>	<b>1</b>	<b>2</b>	<b>3</b>	<b>1</b>	<b>2</b>	<b>1</b>	<b>4</b>	<b>2</b>	<b>1</b>
Violence sexuelle (voie publique)	Acc.					1						1	1
	Tent.												
	<b>Total</b>					<b>1</b>						<b>1</b>	<b>1</b>
Violence sexuelle (endroit accessible au public)	Acc.										1	1	
	Tent.												
	<b>Total</b>										<b>1</b>	<b>1</b>	
Violence psychique (voie publique)	Acc.	1	3	4	2	7	5	8	3	10	4	6	4
	Tent.												
	<b>Total</b>	<b>1</b>	<b>3</b>	<b>4</b>	<b>2</b>	<b>7</b>	<b>5</b>	<b>8</b>	<b>3</b>	<b>10</b>	<b>4</b>	<b>6</b>	<b>4</b>
Violence psychique (autre endroit public)	Acc.		2	2	3			1			1	4	2
	Tent.												
	<b>Total</b>		<b>2</b>	<b>2</b>	<b>3</b>			<b>1</b>			<b>1</b>	<b>4</b>	<b>2</b>
Violence psychique (endroit accessible au public)	Acc.	1	2	2	4	1	1	4	3			3	3
	Tent.												
	<b>Total</b>	<b>1</b>	<b>2</b>	<b>2</b>	<b>4</b>	<b>1</b>	<b>1</b>	<b>4</b>	<b>3</b>			<b>3</b>	<b>3</b>
Vol avec violence sans arme (voie publique)	Acc.					1							
	Tent.						1						
	<b>Total</b>					<b>1</b>	<b>1</b>						
Vol avec violence sans arme (endr. acces. au pub.)	Acc.				1				1				
	Tent.								1				
	<b>Total</b>				<b>1</b>				<b>2</b>				



**PH Autre**

		2000	2013	2014	2015	2016	2017	2018	2019	2020	2021	2022	2023
<b>Cyberharcèlement</b>	<b>Acc.</b>		2	4		1	1	1	2	1	1	2	3
	<b>Total</b>		2	4		1	1	1	2	1	1	2	3
<b>Fraude à l'identité</b>	<b>Acc.</b>		1	1	1	2		3	1	1	6	4	4
	<b>Tent.</b>											1	
	<b>Total</b>		1	1	1	2		3	1	1	6	5	4



# ***STATISTIQUES POLICIERES DE CRIMINALITE***

---

***LIEU DE PERPETRATION: COMMUNE***

**Oostrozebeke**

***ANNEXE IV: FAITS ENREGISTRES  
NON CRIMINELS***



Oostrozebeke

Faits non criminels

Maladies / Décès / Disparition

	2000	2013	2014	2015	2016	2017	2018	2019	2020	2021	2022	2023
Suicide	1	2		4	2	2	2	4	3	2	2	2
Personne malade		3	3	3	3	7	1	3	4			5
Décès suspect		1			1	1		1	1		1	
Décès naturel	2	1	1	3	3	2	1		2			
Disparition (personne disparue)	2		1	7	3	2	4	2	1	2	3	2
Accident (sauf roulage)	2	1	1		1	1		4		1	1	
Sécurité des travailleurs (accident du travail)												1
<b>Total</b>	<b>7</b>	<b>8</b>	<b>6</b>	<b>17</b>	<b>13</b>	<b>15</b>	<b>8</b>	<b>14</b>	<b>11</b>	<b>5</b>	<b>7</b>	<b>10</b>

Appels

	2000	2013	2014	2015	2016	2017	2018	2019	2020	2021	2022	2023
Alarme	2											
Appels						1				1	6	
<b>Total</b>	<b>2</b>					<b>1</b>				<b>1</b>	<b>6</b>	

Problèmes sociaux

	2000	2013	2014	2015	2016	2017	2018	2019	2020	2021	2022	2023
Différends familiaux	11	3	4	2		2		1	2	1		1
Différend (pas de coups)	4	6	7	1		1	1	2			1	
Affaire civile		2	3	1	3		2		1		1	
Protection de la jeunesse	1		2						2			
Autres	3	3		3	2	1	2	1	2	4	7	2
<b>Total</b>	<b>19</b>	<b>14</b>	<b>16</b>	<b>7</b>	<b>5</b>	<b>4</b>	<b>5</b>	<b>4</b>	<b>7</b>	<b>5</b>	<b>9</b>	<b>3</b>



### Catastrophes

	2000	2013	2014	2015	2016	2017	2018	2019	2020	2021	2022	2023
Fuite de gaz										1		
Eboulement						1						
Affaissement								1				
Dégâts tempête		2			1						1	
<b>Total</b>		<b>2</b>			<b>1</b>	<b>1</b>		<b>1</b>		<b>1</b>	<b>1</b>	

### Ordre public

	2000	2013	2014	2015	2016	2017	2018	2019	2020	2021	2022	2023
Troubles		3	3		2	1	2	2	4		1	2
Autres			1						1			
<b>Total</b>		<b>3</b>	<b>4</b>		<b>2</b>	<b>1</b>	<b>2</b>	<b>2</b>	<b>5</b>		<b>1</b>	<b>2</b>

### Agissements suspects

	2000	2013	2014	2015	2016	2017	2018	2019	2020	2021	2022	2023
	2	1			2		1	1	1		1	
<b>Total</b>	<b>2</b>	<b>1</b>			<b>2</b>		<b>1</b>	<b>1</b>	<b>1</b>		<b>1</b>	

### Objets trouvés

	2000	2013	2014	2015	2016	2017	2018	2019	2020	2021	2022	2023
	7		1							5	11	11
<b>Total</b>	<b>7</b>		<b>1</b>							<b>5</b>	<b>11</b>	<b>11</b>

### Objets perdus

	2000	2013	2014	2015	2016	2017	2018	2019	2020	2021	2022	2023
	34	104	115	119	194	230	162	133	115	80	130	100
<b>Total</b>	<b>34</b>	<b>104</b>	<b>115</b>	<b>119</b>	<b>194</b>	<b>230</b>	<b>162</b>	<b>133</b>	<b>115</b>	<b>80</b>	<b>130</b>	<b>100</b>



**Autres non-infractions**

	2000	2013	2014	2015	2016	2017	2018	2019	2020	2021	2022	2023
Ordonnance de capture							1	1				
Non-respect des conditions			1		1	2	9	6	3	2	1	2
Procès-verbal d'information	5	5	5	10	9	5	3	5	5	3	3	2
Notification		7	1	7	5	4	4	3	2	14	5	13
Dégradation involontaire câbles (non-télécom)		1	1		1	1		1		2		
Demande signalement surveillance électronique											5	3
Non spécifié											1	
Autres non infractions	1											
<b>Total</b>	<b>6</b>	<b>13</b>	<b>8</b>	<b>17</b>	<b>16</b>	<b>12</b>	<b>17</b>	<b>16</b>	<b>10</b>	<b>21</b>	<b>15</b>	<b>20</b>