

STATISTIQUES POLICIERES DE CRIMINALITE

LIEU DE PERPETRATION: COMMUNE

Nieuwpoort

2000 - 2023

Police fédérale - DGRIDRIIBIPOL

STATISTIQUES POLICIERES DE CRIMINALITE

LIEU DE PERPETRATION: COMMUNE

Nieuwpoort

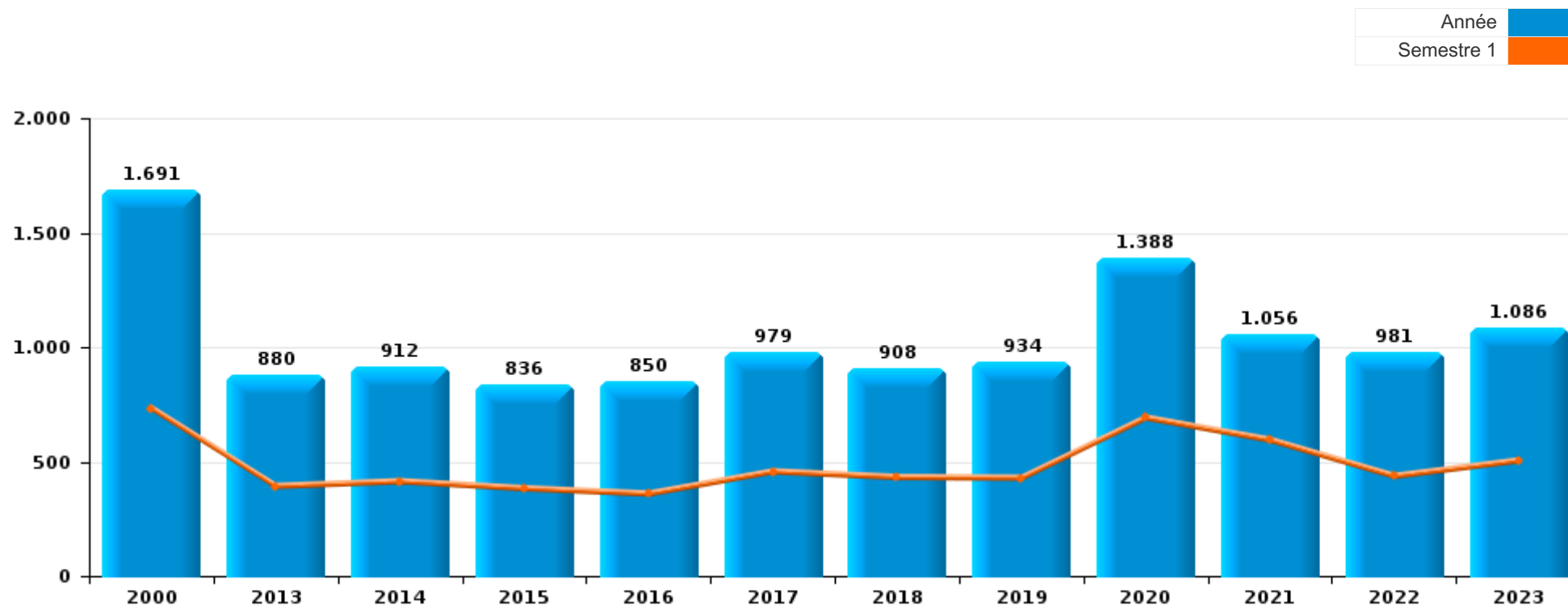
PARTIE I : INFRACTIONS JUDICIAIRES

CRIMINALITE ENREGISTREE COMMISE AU NIVEAU DE LA COMMUNE



Nieuwpoort

	2000	2013	2014	2015	2016	2017	2018	2019	2020	2021	2022	2023
Nombre total des délits	1.691	880	912	836	850	979	908	934	1.388	1.056	981	1.086





Nieuwpoort

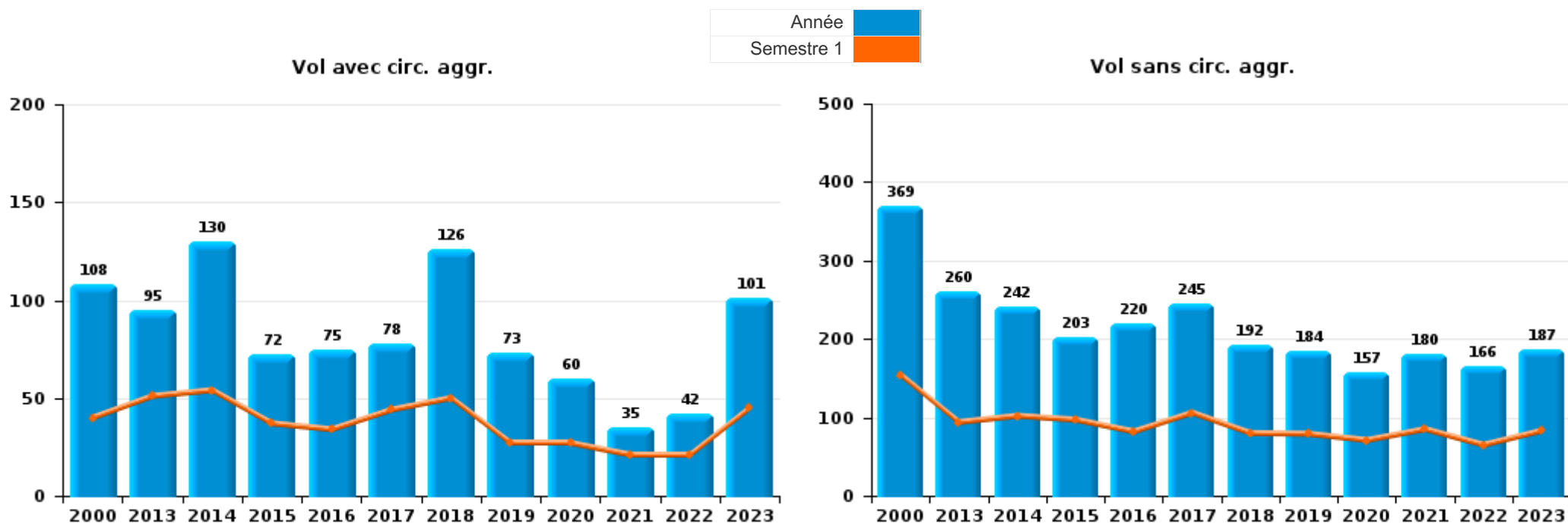
	2000	2013	2014	2015	2016	2017	2018	2019	2020	2021	2022	2023
Vol et extorsion	568	362	379	278	297	326	326	257	220	219	212	293
Dégradation de la propriété	234	134	145	137	136	151	108	131	92	87	117	127
Fraude	304	59	61	37	46	58	64	74	102	106	101	133
Infr. contre l'intégrité physique	110	88	78	73	93	109	75	103	82	72	102	88
Drogues	53	35	47	29	45	59	46	58	78	73	52	88
Santé publique	1								423	151		1
Infr. contre autres valeurs morales et sentiments	45	30	31	46	27	41	32	58	36	23	37	28
Infr. contre la foi publique	28	33	29	44	24	24	31	18	26	44	58	32
Infr. contre la sécurité publique	42	28	17	39	28	27	33	35	41	40	33	27
Criminalité informatique		17	7	6	7	16	16	23	63	49	57	88
Protection de la jeunesse	4	16	18	5	21	41	39	44	41	26	26	36
Ivresse et alcool	20	20	22	21	12	19	25	22	29	32	47	27
Environnement	55	11	10	19	13	18	20	24	31	17	15	13
Autres lois spéciales	26		9	31	26	24	12	10	24	21	31	12
Législation sur les étrangers	12	8	3	22	30	19	15	14	15	22	19	24
Infr. contre les mœurs	18	13	12	12	11	17	17	12	18	25	26	17
Armes et explosifs	18	7	13	15	14	7	10	15	18	12	14	25
Infr. contre la famille	42	5	13	12	4	6	17	12	21	13	11	7
Infr. contre l'autorité publique	7	6	8	5	5	4	7	6	15	4	6	8
Registre de population	31	1	1		1		1	5	7	1	1	
Contravention Code pénal	36		1									
Code pénal social				2	5	4	4	3	2	3	5	7
Protection de la personne	18	1			1	1	2	4	2	4		1
Infr. contre la liberté individuelle	5					2		3	1	1	1	1
Traite des êtres humains				1						6	7	
Hormones et dopage		1			2	2	4	1	1			2
Travail	2	2	3	1		3					1	
Carte d'identité	2			1						3	2	
Infr. relative au statut juridique de l'enfant	1	2	4		1							
Protection des revenus publics						1	2	1		1		
Législation économique	2				1		1					
Pratiques commerciales	3											1
Code pénal militaire et milice	3											
Exercice illégal de l'autorité publique	1	1					1					
Autres infractions Code pénal			1					1				
Marchand de sommeil										1		
Sous-total	1.691	880	912	836	850	979	908	934	1.388	1.056	981	1.086
Contravention règlement policier local	4	18	13	4	7	7	7	8	16	5	14	7
Sous-total	4	18	13	4	7	7	7	8	16	5	14	7
Total	1.695	898	925	840	857	986	915	942	1.404	1.061	995	1.093



I.1. Catégorie des infractions : Vol et extorsion (top 5 des infractions au niveau national 2023)

Nieuwpoort

	2000	2013	2014	2015	2016	2017	2018	2019	2020	2021	2022	2023
Vol sans circ. agr.	369	260	242	203	220	245	192	184	157	180	166	187
Vol avec circ. agr.	108	95	130	72	75	78	126	73	60	35	42	101
Vol non spécifié	86	1	4	1		2	6					
Extorsion	5	6	3	2	2	1	2		3	4	4	5
Total	568	362	379	278	297	326	326	257	220	219	212	293

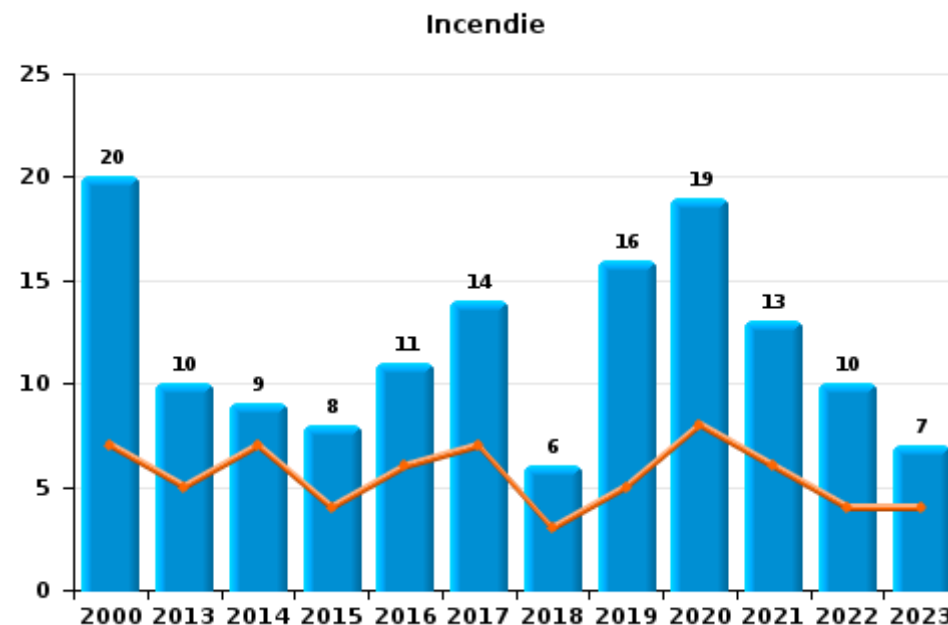
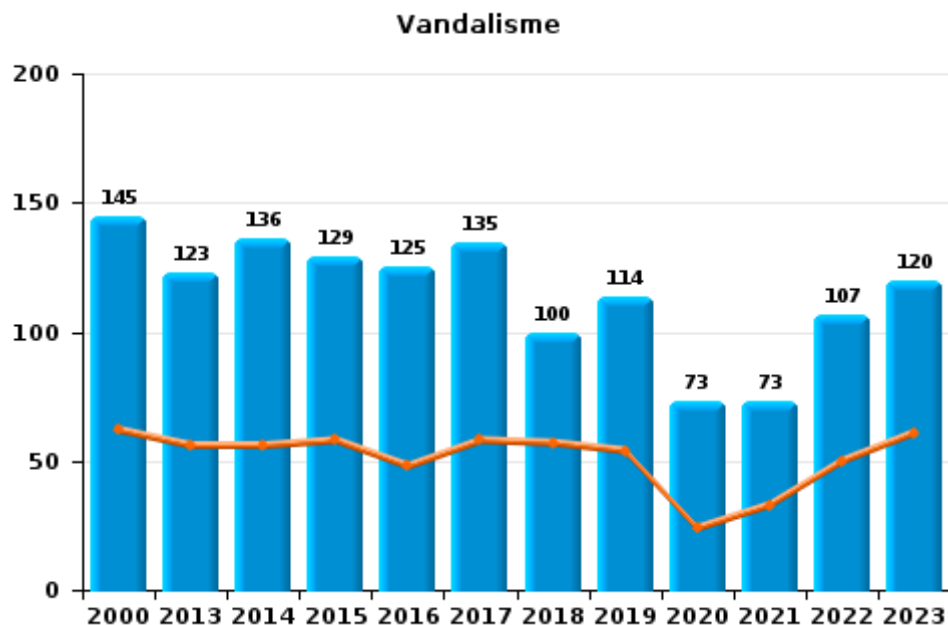




I.2. Catégorie des infractions : Dégradation de la propriété (top 5 des infractions au niveau national 2023)

Nieuwpoort

	2000	2013	2014	2015	2016	2017	2018	2019	2020	2021	2022	2023
Vandalisme	145	123	136	129	125	135	100	114	73	73	107	120
Incendie involontaire	14	7	8	7	9	6	4	14	15	9	9	5
Destruction, dénaturation, dégradation	69	1				2	2	1		1		
Incendie volontaire	6	3	1	1	2	8	2	2	4	4	1	2
Total	234	134	145	137	136	151	108	131	92	87	117	127

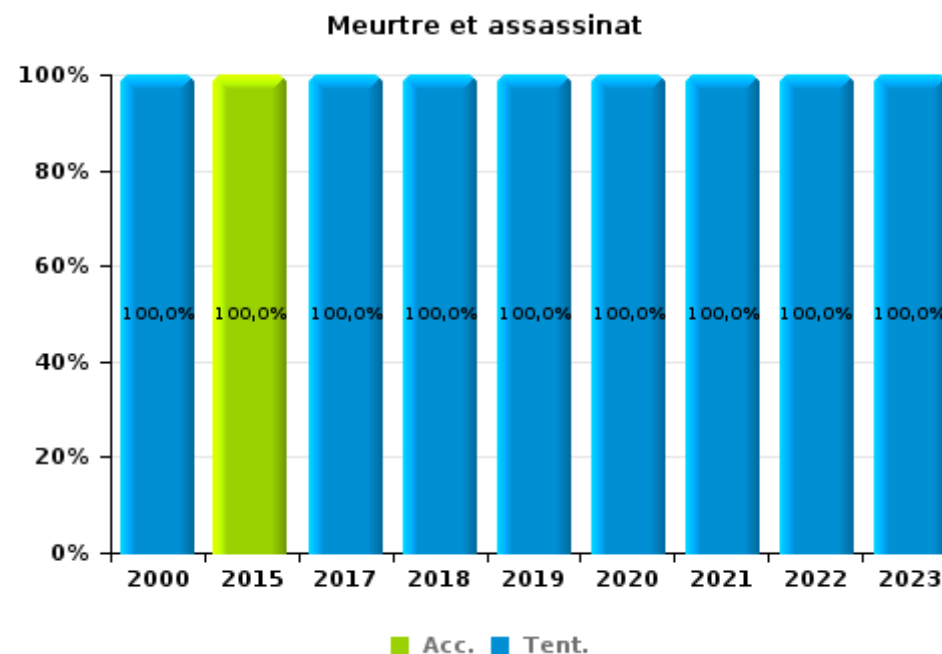
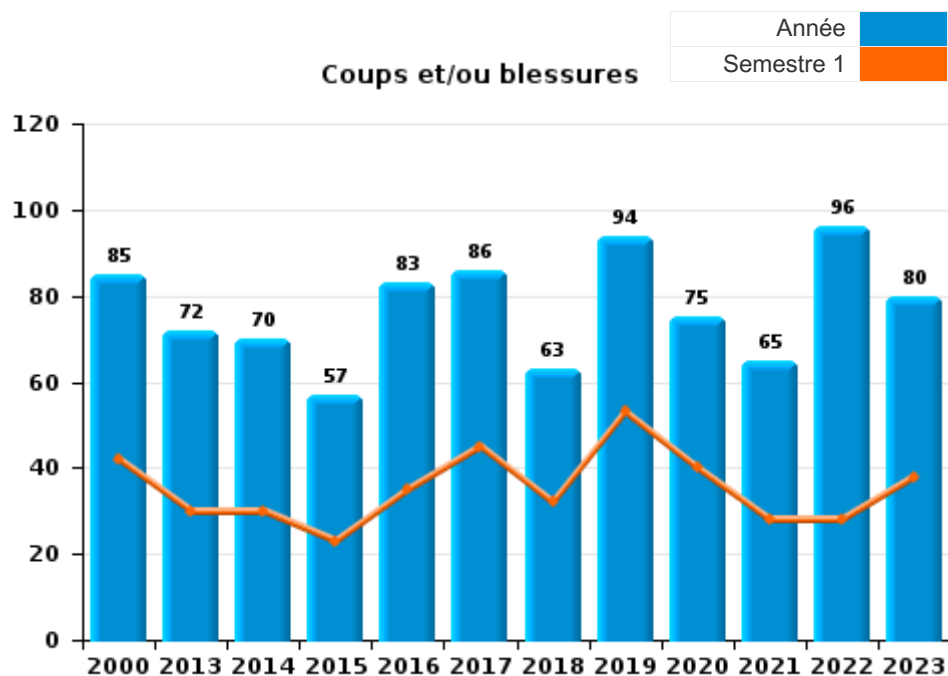




I.3. Catégorie des infractions : Infr. contre l'intégrité physique (top 5 des infractions au niveau national 2023)

Nieuwpoort

	2000	2013	2014	2015	2016	2017	2018	2019	2020	2021	2022	2023
Coups et/ou blessures	85	72	70	57	83	86	63	94	75	65	96	80
Autres	23	16	8	15	10	22	11	8	6	6	5	5
Meurtre et assassinat	2			1		1	1	1	1	1	1	3
Total	110	88	78	73	93	109	75	103	82	72	102	88





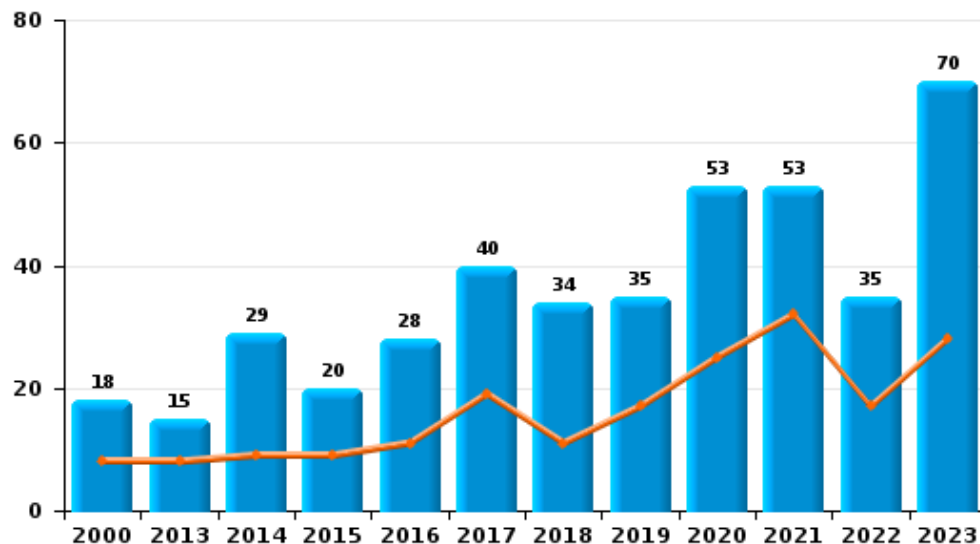
I.4. Catégorie des infractions : Drogues (top 5 des infractions au niveau national 2023)

Nieuwpoort

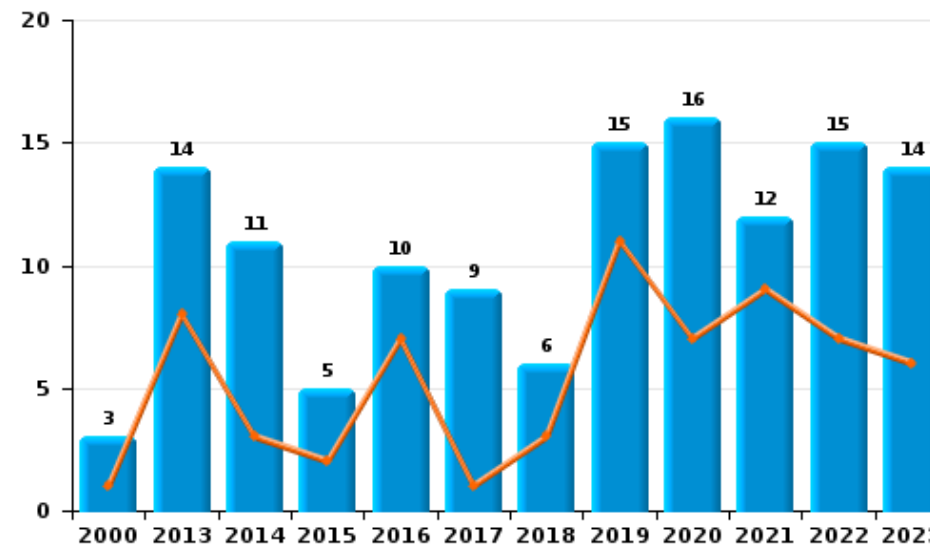
	2000	2013	2014	2015	2016	2017	2018	2019	2020	2021	2022	2023
Détention	18	15	29	20	28	40	34	35	53	53	35	70
Commerce	3	14	11	5	10	9	6	15	16	12	15	14
Usage	28	2	2		1	2	2	1	6	6	1	2
Importation et exportation	2	1		3	3	3	2	5	1			1
Fabrication		2	4		3	2		1	1	2	1	1
Autres	2	1	1	1		3	2	1	1			
Total	53	35	47	29	45	59	46	58	78	73	52	88



Détention



Commerce





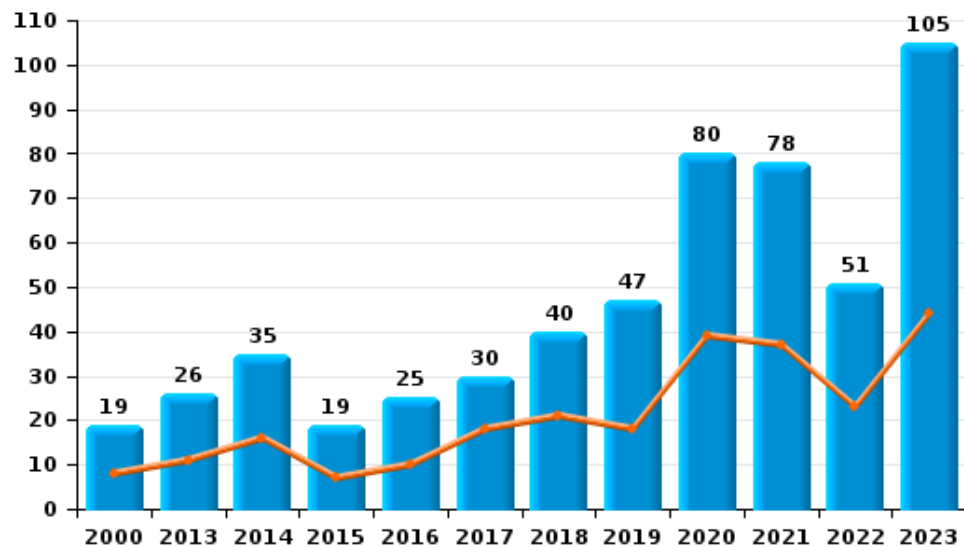
I.5. Catégorie des infractions : Fraude (top 5 des infractions au niveau national 2023)

Nieuwpoort

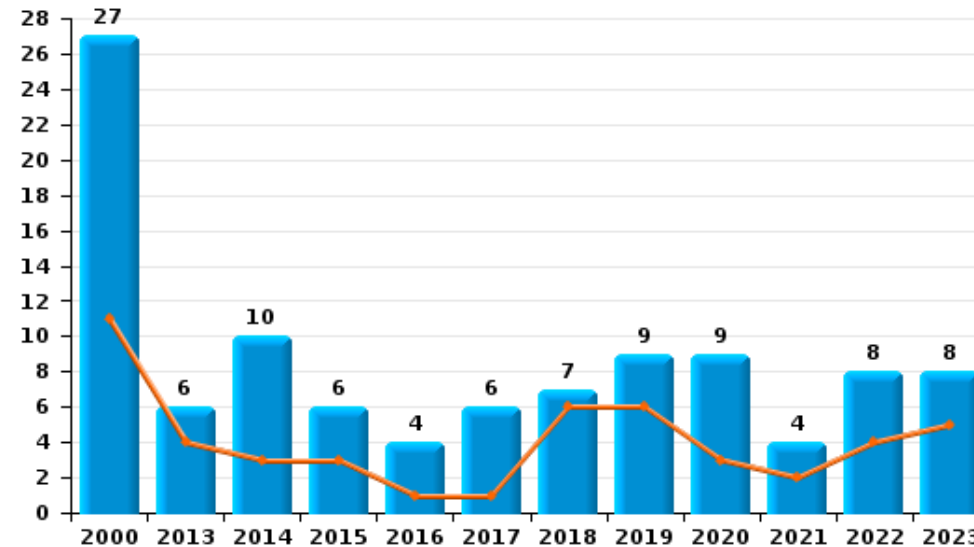
	2000	2013	2014	2015	2016	2017	2018	2019	2020	2021	2022	2023
Escoquerie	19	26	35	19	25	30	40	47	80	78	51	105
Détournement et destruction frauduleuse	229	6	5	4	4	5	9	4	3	15	5	9
Grivèlerie	10	15	9	6	8	13	6	13	7	4	33	7
Abus de confiance et infr. apparentées	27	6	10	6	4	6	7	9	9	4	8	8
Fraudes: Autres	16	1	2		3	1	2		3	4	2	1
Recel	3	3			2	2				1	2	3
Infr. liées à l'insolvabilité		2		2		1		1				
Total	304	59	61	37	46	58	64	74	102	106	101	133



Escoquerie



Abus de confiance et infr. apparentées



STATISTIQUES POLICIERES DE CRIMINALITE

LIEU DE PERPETRATION: COMMUNE

Nieuwpoort

PARTIE II : FIGURES CRIMINELLES / PHENOMENES



Nieuwpoort

FC Vol moyen de transport

	2000	2013	2014	2015	2016	2017	2018	2019	2020	2021	2022	2023
Vol de voiture	30	4	3	5	5	1	2	3		2	1	1
Vol de moto	2		1	1		1						
Carjacking	2											
Vol dans les garages	1		1									
Vol de vélomoteur	18	4	4	4		6	6	1	1		2	1
Vol de vélo	97	52	71	48	48	74	37	22	40	44	25	32

FC Cambriolage

	2000	2013	2014	2015	2016	2017	2018	2019	2020	2021	2022	2023
Cambriolage dans habitation	26	33	56	37	21	29	33	28	19	14	15	32
Cambriolage ds entreprise ou commerce	30	16	24	6	17	14	21	10	8	4	5	9
Cambriolage ds service public ou bâtiment administ	4	5		1	2	3	3	13	4			2
Vol au bélier					2							
Cambriolage dans bâtiment (total)	58	54	80	44	40	46	57	49	31	18	20	43



FC Vol autre

	2000	2013	2014	2015	2016	2017	2018	2019	2020	2021	2022	2023
Vol à main armée	6	2	1		1	1	2		1	1	2	
Vol avec violence sans arme	8	7	6	11	4	6	4	3	6	5	7	6
Vol dans ou sur un véhicule	46	35	22	29	28	23	35	17	11	15	23	24
Vol d'armes et explosifs	1	4	3		1	1	2	1		1	1	1
Arrachage de sac à main	1		1	2		1				1	1	
Vol à l'arraché	1		1	4	1	2	2	3	1	1	2	1
Vol à la tire	25	29	14	12	12	5	11	14	3	5	5	6
Vol à l'étalage	13	28	41	19	41	49	38	47	50	43	50	78
Vol par ruse	2	2	1	2	4	3		1	1		11	6
Vol de métaux	2	3	4	3	1	1		1		3	3	5
Vol sur les chantiers	10	5	9	3	2	9	5		1	1	6	6
Home-invasion									1			
Vol d'animaux		1	2		1	3	2	4				1

Criminalité ICT

	2000	2013	2014	2015	2016	2017	2018	2019	2020	2021	2022	2023
Fraude de cartes de paiements		11	1	2	2	5	6	1	13	5	3	10
Phishing		1	1					1	3		23	22
Ransomware												1
Shouldersurfing		4			1		1					
Skimming				1	1							

FC Autre

	2000	2013	2014	2015	2016	2017	2018	2019	2020	2021	2022	2023
Violence contre les métiers d'intérêt général			1		1	1	1	1	5	2	2	5
Viol collectif						1	2					
Graffiti	1	1	5	5	1	6	4	2	1	4	5	1
Dégradation de voiture	33	72	54	58	56	57	43	49	22	26	39	62
Rixe au couteau		2			1	1					2	1



PH Violence intrafamiliale (VIF)

	2000	2013	2014	2015	2016	2017	2018	2019	2020	2021	2022	2023
VIF: physique, dans le couple	16	24	18	20	31	30	24	43	30	21	41	28
VIF: physique, envers des descendants		4	2	5	3	5	3	5	4	6	1	6
VIF: physique, envers d'autres membres	11	7	6	11	10	6	5	8	7	7	9	8
VIF: sexuelle, dans le couple		1					1	1	1			1
VIF: sexuelle, envers des descendants	1			2	1	1		1	1		1	
VIF: sexuelle, envers d'autres membres									1			
VIF: psychique, dans le couple	35	13	24	21	14	15	20	29	27	23	19	12
VIF: psychique, envers des descendants			2	1			2	1		2	1	1
VIF: psychique, envers d'autres membres		3	1	5	2	1		2	2	3	3	1
VIF: économique, dans le couple		2	4		8	8	6	4	4	3	2	5
VIF: économique, envers des descendants							1					1
VIF: économique, envers d'autres membres	10	1	1	1		1	4	2	7	4	3	3

PH Hormones et dopage

	2000	2013	2014	2015	2016	2017	2018	2019	2020	2021	2022	2023
Dopage humain		1			2	3	2	1	1			2

PH Drogues

	2000	2013	2014	2015	2016	2017	2018	2019	2020	2021	2022	2023
Vente de cocaïne			2		2				4	5	4	3
Import-export de cocaïne							1					
Import-export de drogues synthétiques					1	1		2				
Vente de drogues synthétiques		4	7	2	1	4		6	1	2	3	2
Production de cannabis (culture)			1		1	2				2		1
Vente-traffic d'héroïne		2									1	



PH Trafic d'armes

	2000	2013	2014	2015	2016	2017	2018	2019	2020	2021	2022	2023
Commerce et production d'arme non à feu					1						1	

PH Traite des êtres humains

	2000	2013	2014	2015	2016	2017	2018	2019	2020	2021	2022	2023
TEH - exploitation économique				1						1		
TEH - exploitation sexuelle					1		2		1	5	8	

PH Violence dans l'espace public

	2000	2013	2014	2015	2016	2017	2018	2019	2020	2021	2022	2023
Violence physique (transport public)	1	2	1	1	3	1	1	1	2	5	4	3
Violence physique (voie publique)	36	22	34	17	22	27	21	25	26	18	32	19
Violence physique (autre endroit public)	2	1			2		1	1	3	1	1	2
Violence physique (endroit accessible au public)	24	14	11	7	9	12	5	11	14	10	18	12
Violence sexuelle (transport public)		1				1					1	1
Violence sexuelle (voie publique)	6	2	5			1	1	2		2	4	3
Violence sexuelle (autre endroit public)					2	2				1	2	
Violence sexuelle (endroit accessible au public)	2	2	1	2	1	5		2		5	5	2
Violence psychique (transport public)		1			1				1		2	
Violence psychique (voie publique)	31	11	12	10	12	11	12	17	15	10	11	12
Violence psychique (autre endroit public)		4	1		2				3	2	1	1
Violence psychique (endroit accessible au public)	19	5	2	8	9	7	12	9	8	6	13	6
Vol à main armée (voie publique)	1	2	1								1	
Vol à main armée (autre endroit public)										1		
Vol à main armée (endroit accessible au public)	3				1	1	1				1	
Vol avec violence sans arme (transport public)				2			1					
Vol avec violence sans arme (voie publique)	4	1		5	2	2	1	1		1	2	1
Vol avec violence sans arme (autre endroit public)										1		
Vol avec violence sans arme (endr. acces. au pub.)	2	1	2	2		2	1	1			2	



PH Autre

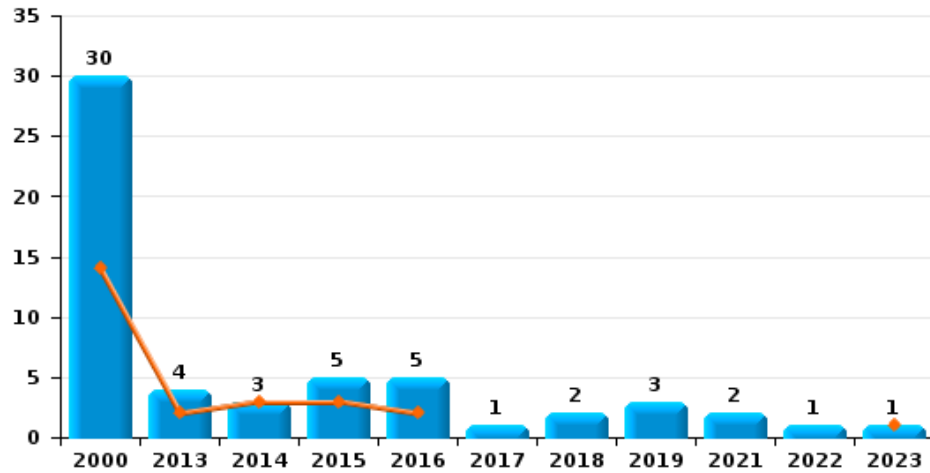
	2000	2013	2014	2015	2016	2017	2018	2019	2020	2021	2022	2023
Faux policiers				2						1		
Cyberharcèlement	3	14	10	23	12	15	8	4	3	3	19	10
Fraude à l'identité	3	5	9	8	7	6	12	4	9	11	20	46



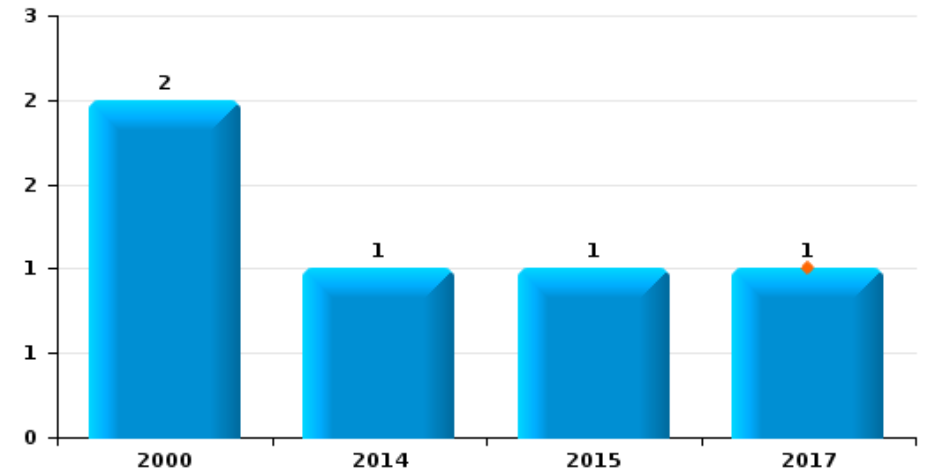
Nieuwpoort

Année	■
Semestre 1	■

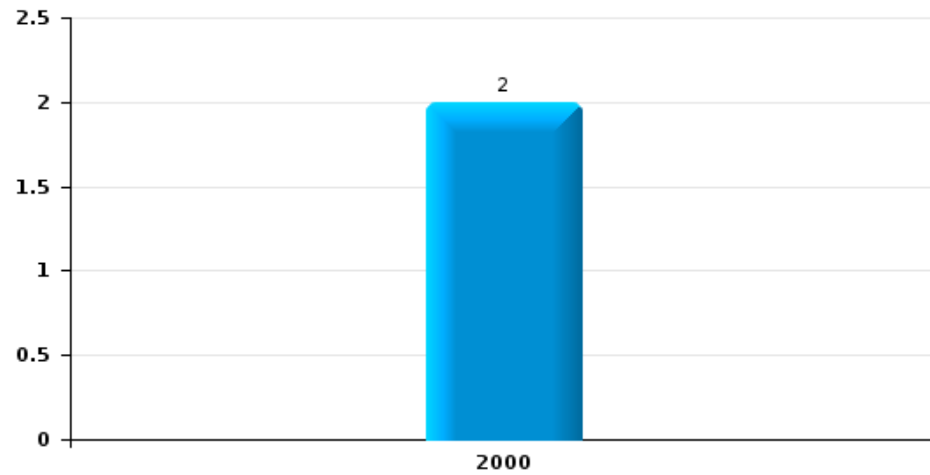
Vol de voiture



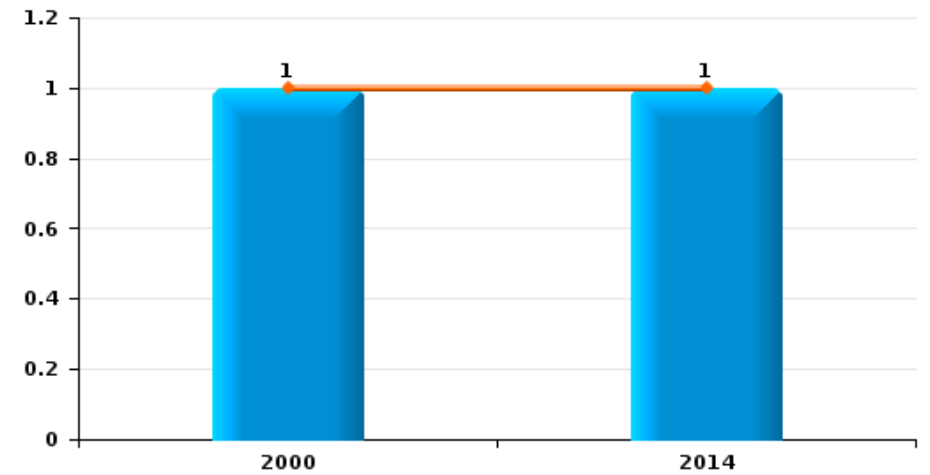
Vol de moto



Carjacking

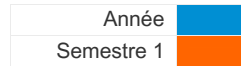


Vol dans les garages

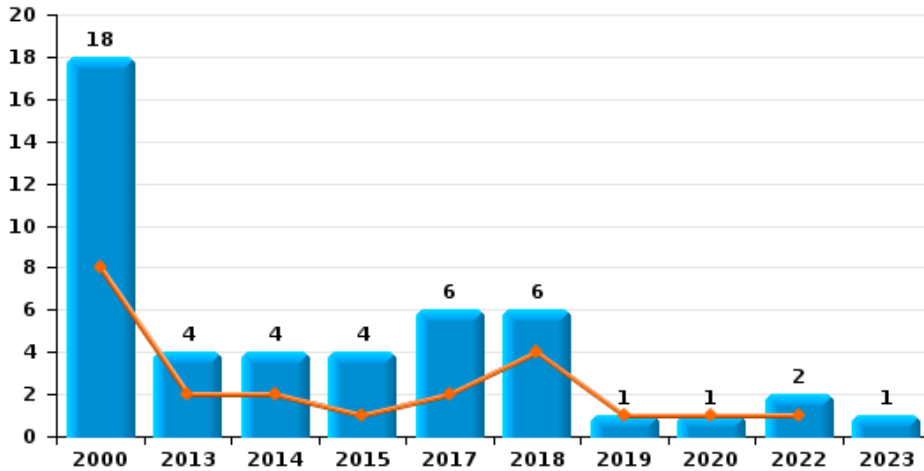




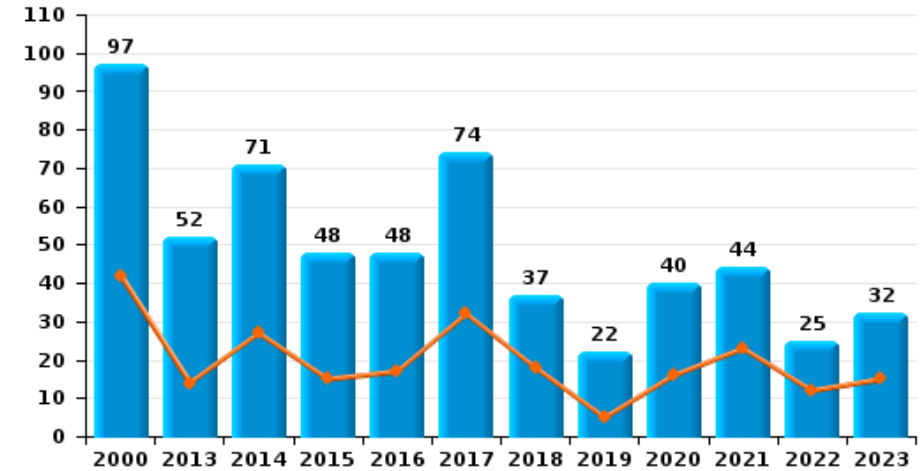
Nieuwpoort



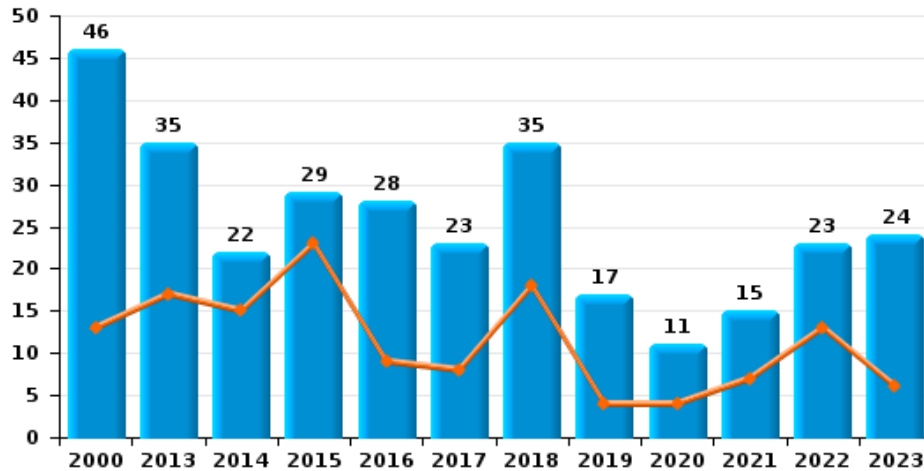
Vol de vélomoteur



Vol de vélo



Vol dans ou sur un véhicule

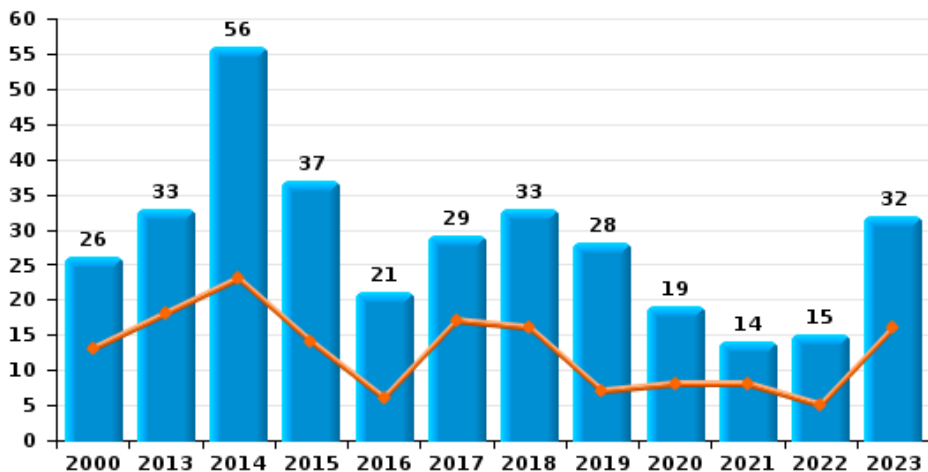




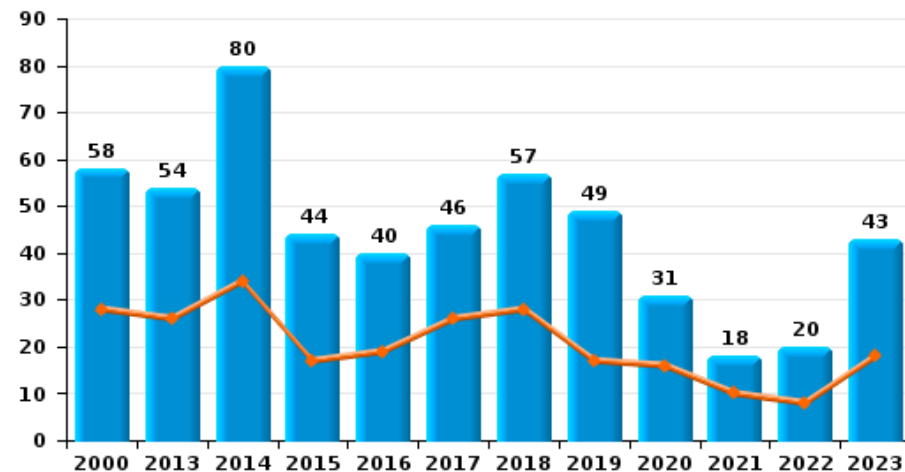
Nieuwpoort

Année	■
Semestre 1	■

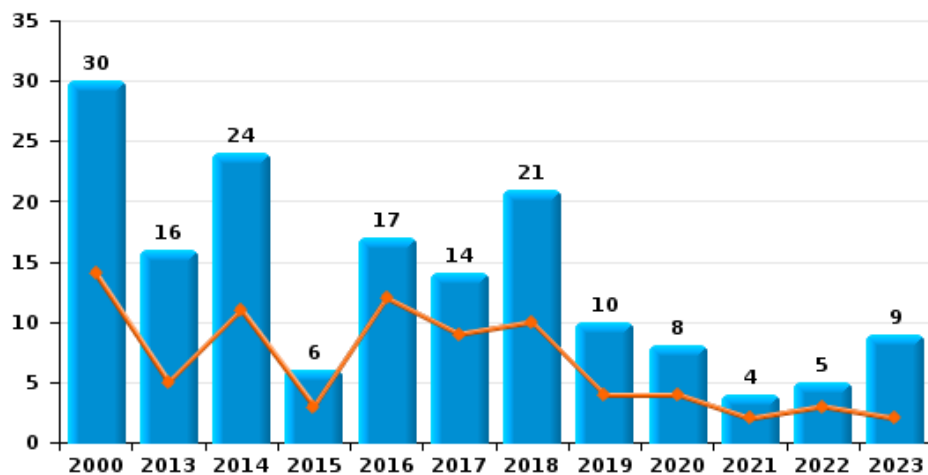
Cambrilage dans habitation



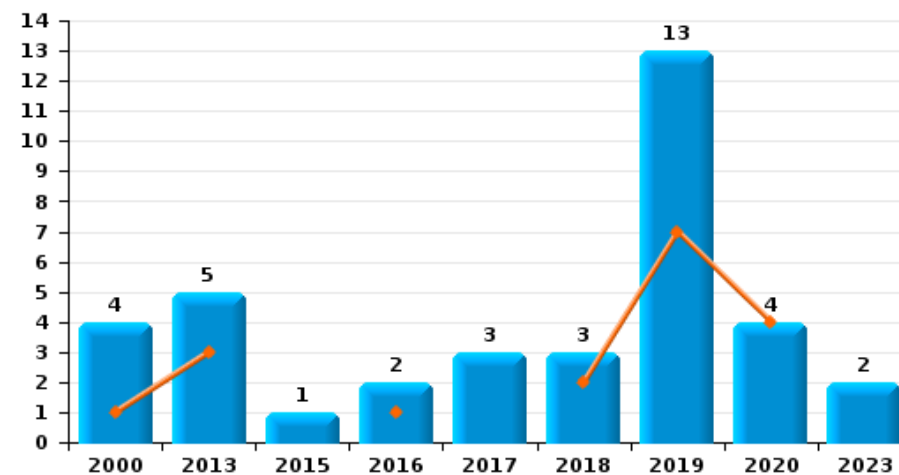
Cambrilage dans bâtiment (total)



Cambrilage ds entreprise ou commerce



Cambrilage ds service public ou bâtiment administratif

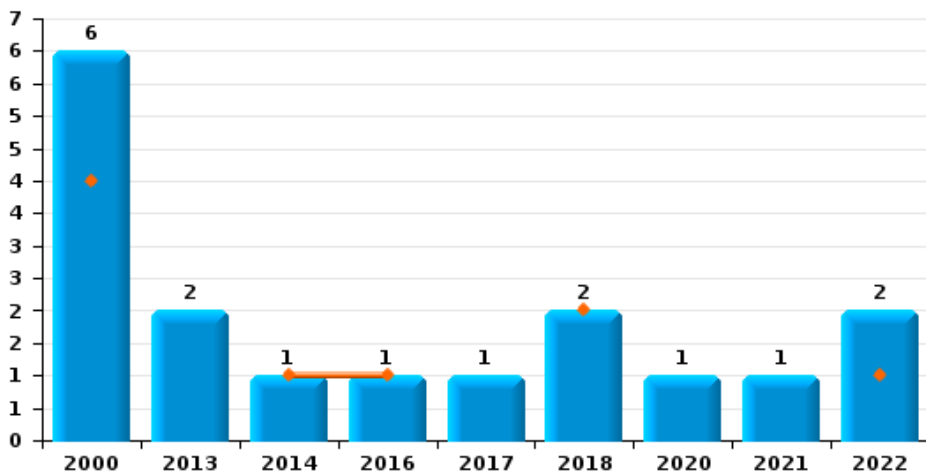




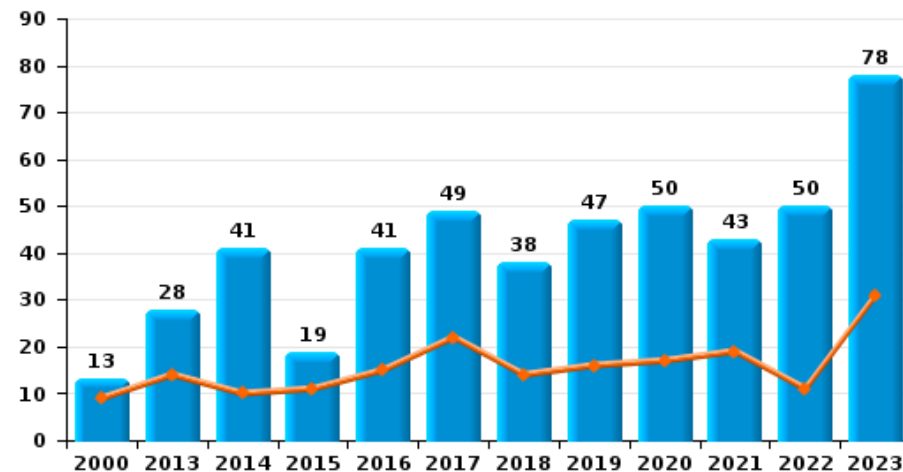
Nieuwpoort

Année ■
Semestre 1 ■

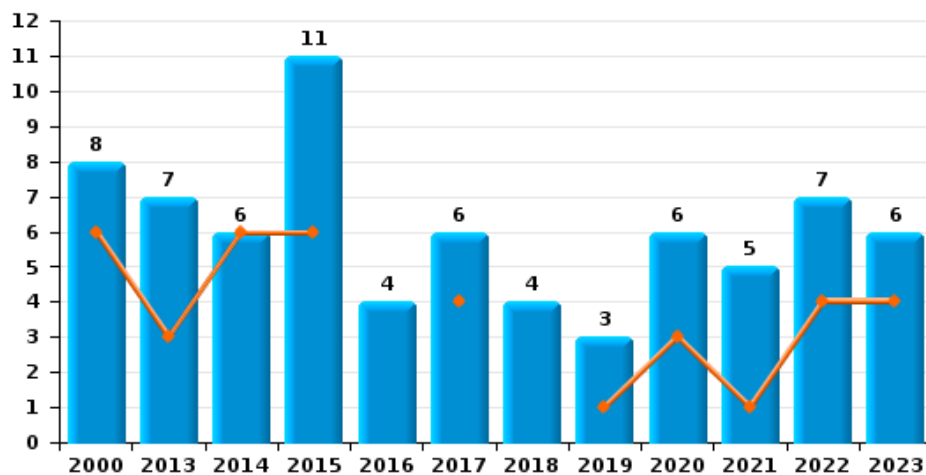
Vol à main armée



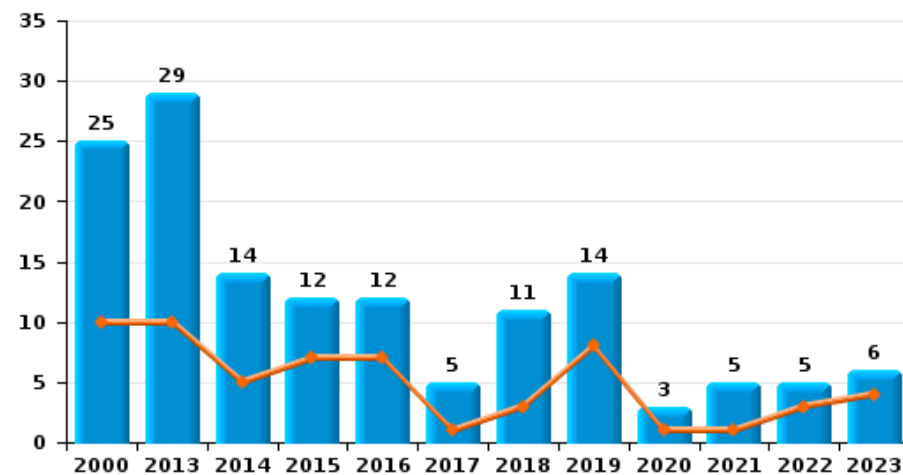
Vol à l'étalage



Vol avec violence sans arme

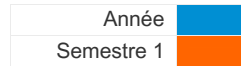


Vol à la tire

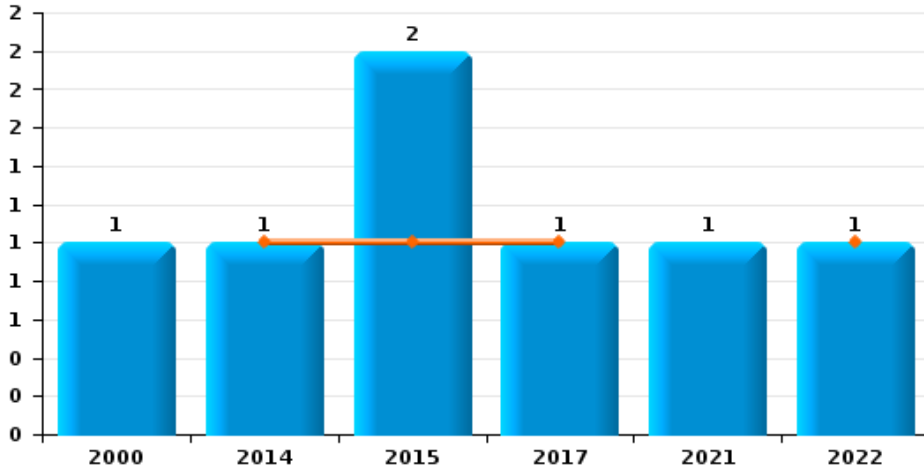




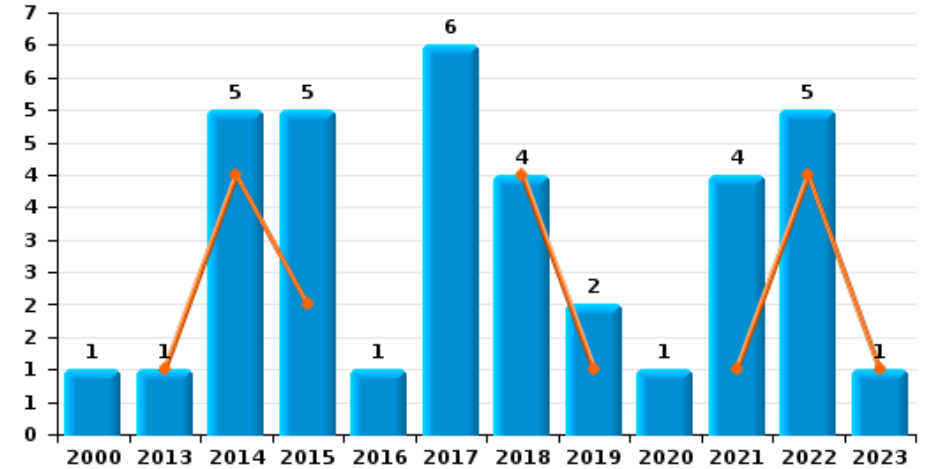
Nieuwpoort



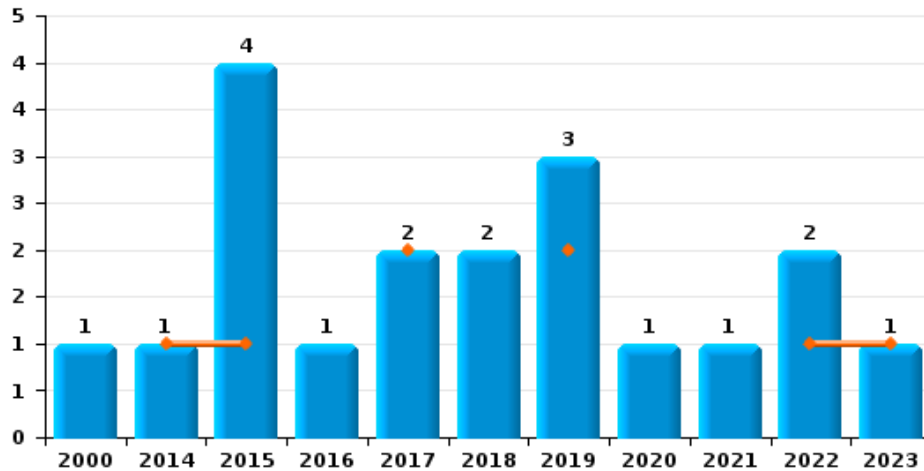
Arrachage de sac à main



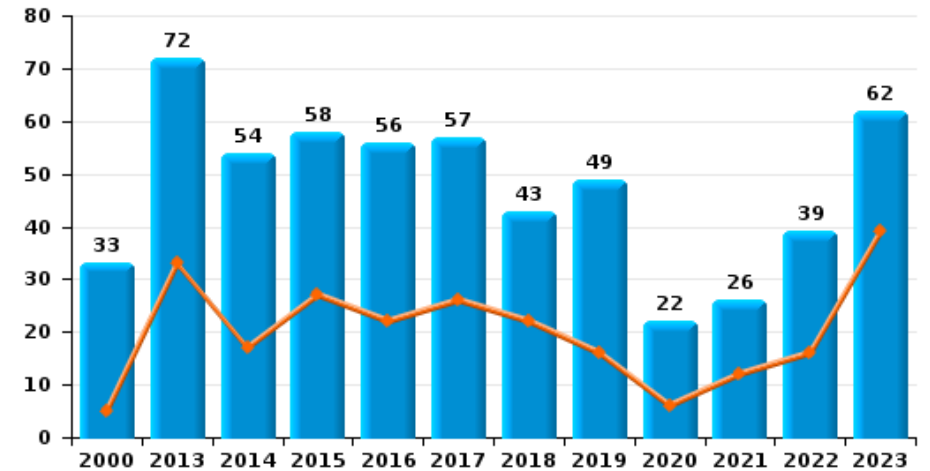
Graffiti



Vol à l'arraché



Dégradation de voiture





Nieuwpoort

FC Vol moyen de transport

		2000	2013	2014	2015	2016	2017	2018	2019	2020	2021	2022	2023
Vol de voiture	Sem 1	14	2	3	3	2							1
	Sem 2	16	2		2	3	1	2	3		2	1	
	Total	30	4	3	5	5	1	2	3		2	1	1
Vol de moto	Sem 1						1						
	Sem 2	2		1	1								
	Total	2		1	1		1						
Carjacking	Sem 2	2											
	Total	2											
Vol dans les garages	Sem 1	1		1									
	Total	1		1									
Vol de vélomoteur	Sem 1	8	2	2	1		2	4	1	1		1	
	Sem 2	10	2	2	3		4	2				1	1
	Total	18	4	4	4		6	6	1	1		2	1
Vol de vélo	Sem 1	42	14	27	15	17	32	18	5	16	23	12	15
	Sem 2	55	38	44	33	31	42	19	17	24	21	13	17
	Total	97	52	71	48	48	74	37	22	40	44	25	32



FC Cambriolage

		2000	2013	2014	2015	2016	2017	2018	2019	2020	2021	2022	2023
Cambriolage dans habitation	Sem 1	13	18	23	14	6	17	16	7	8	8	5	16
	Sem 2	13	15	33	23	15	12	17	21	11	6	10	16
Total		26	33	56	37	21	29	33	28	19	14	15	32
Cambriolage ds entreprise ou commerce	Sem 1	14	5	11	3	12	9	10	4	4	2	3	2
	Sem 2	16	11	13	3	5	5	11	6	4	2	2	7
Total		30	16	24	6	17	14	21	10	8	4	5	9
Cambriolage ds service public ou bâtiment administ	Sem 1	1	3			1		2	7	4			
	Sem 2	3	2		1	1	3	1	6				2
Total		4	5		1	2	3	3	13	4			2
Vol au béliier	Sem 1					1							
	Sem 2					1							
Total						2							
Cambriolage dans bâtiment (total)	Sem 1	28	26	34	17	19	26	28	17	16	10	8	18
	Sem 2	30	28	46	27	21	20	29	32	15	8	12	25
Total		58	54	80	44	40	46	57	49	31	18	20	43



FC Vol autre

		2000	2013	2014	2015	2016	2017	2018	2019	2020	2021	2022	2023
Vol à main armée	Sem 1	4		1		1		2				1	
	Sem 2	2	2				1			1	1	1	
	Total	6	2	1		1	1	2		1	1	2	
Vol avec violence sans arme	Sem 1	6	3	6	6		4		1	3	1	4	4
	Sem 2	2	4		5	4	2	4	2	3	4	3	2
	Total	8	7	6	11	4	6	4	3	6	5	7	6
Vol dans ou sur un véhicule	Sem 1	13	17	15	23	9	8	18	4	4	7	13	6
	Sem 2	33	18	7	6	19	15	17	13	7	8	10	18
	Total	46	35	22	29	28	23	35	17	11	15	23	24
Vol d'armes et explosifs	Sem 1		1	2			1	1				1	
	Sem 2	1	3	1		1		1	1		1		1
	Total	1	4	3		1	1	2	1		1	1	1
Arrachage de sac à main	Sem 1			1	1		1					1	
	Sem 2	1			1						1		
	Total	1		1	2		1				1	1	
Vol à l'arraché	Sem 1			1			2		2			1	1
	Sem 2	1			3	1		2	1	1	1	1	
	Total	1		1	4	1	2	2	3	1	1	2	1
Vol à la tire	Sem 1	10	10	5	7	7	1	3	8	1	1	3	4
	Sem 2	15	19	9	5	5	4	8	6	2	4	2	2
	Total	25	29	14	12	12	5	11	14	3	5	5	6
Vol à l'étalage	Sem 1	9	14	10	11	15	22	14	16	17	19	11	31
	Sem 2	4	14	31	8	26	27	24	31	33	24	39	47
	Total	13	28	41	19	41	49	38	47	50	43	50	78



FC Vol autre

		2000	2013	2014	2015	2016	2017	2018	2019	2020	2021	2022	2023
Vol par ruse	Sem 1	2	1		1	2	3		1	1		7	4
	Sem 2		1	1	1	2						4	2
	Total	2	2	1	2	4	3		1	1		11	6
Vol de métaux	Sem 1	1	2		1						3	1	5
	Sem 2	1	1	4	2	1	1		1			2	
	Total	2	3	4	3	1	1		1		3	3	5
Vol sur les chantiers	Sem 1	3	3	4	3	1	6	1		1	1	2	4
	Sem 2	7	2	5		1	3	4				4	2
	Total	10	5	9	3	2	9	5		1	1	6	6
Home-invasion	Sem 2									1			
	Total									1			
Vol d'animaux	Sem 1		1	1			2	1	4				1
	Sem 2			1		1	1	1					
	Total		1	2		1	3	2	4				1



Criminalité ICT

		2000	2013	2014	2015	2016	2017	2018	2019	2020	2021	2022	2023
Fraude de cartes de paiements	Sem 1		2	1			2	1		3	2	2	2
	Sem 2		9		2	2	3	5	1	10	3	1	8
	Total		11	1	2	2	5	6	1	13	5	3	10
Phishing	Sem 1									3		12	12
	Sem 2		1	1				1				11	10
	Total		1	1				1	3			23	22
Ransomware	Sem 2												1
	Total												1
Shouldersurfing	Sem 2		4			1		1					
	Total		4			1		1					
Skimming	Sem 2				1	1							
	Total				1	1							



FC Autre

		2000	2013	2014	2015	2016	2017	2018	2019	2020	2021	2022	2023
Violence contre les métiers d'intérêt général	Sem 1							1		5		1	3
	Sem 2			1		1	1		1		2	1	2
Total				1		1	1	1	1	5	2	2	5
Viol collectif	Sem 1							2					
	Sem 2					1							
Total						1		2					
Graffiti	Sem 1		1	4	2			4	1		1	4	1
	Sem 2	1		1	3	1	6		1	1	3	1	
Total		1	1	5	5	1	6	4	2	1	4	5	1
Dégradation de voiture	Sem 1	5	33	17	27	22	26	22	16	6	12	16	39
	Sem 2	28	39	37	31	34	31	21	33	16	14	23	23
Total		33	72	54	58	56	57	43	49	22	26	39	62
Rixe au couteau	Sem 1						1					1	
	Sem 2		2			1						1	1
Total			2			1	1					2	1



PH Violence intrafamiliale (VIF)

		2000	2013	2014	2015	2016	2017	2018	2019	2020	2021	2022	2023
VIF: physique, dans le couple	Sem 1	5	8	7	6	16	17	17	27	17	12	12	9
	Sem 2	11	16	11	14	15	13	7	16	13	9	29	19
Total		16	24	18	20	31	30	24	43	30	21	41	28
VIF: physique, envers des descendants	Sem 1		2	1	2		2	1	1		2		2
	Sem 2		2	1	3	3	3	2	4	4	4	1	4
Total			4	2	5	3	5	3	5	4	6	1	6
VIF: physique, envers d'autres membres	Sem 1	6	2	1	6	4	2	2	2	3	3	4	4
	Sem 2	5	5	5	5	6	4	3	6	4	4	5	4
Total		11	7	6	11	10	6	5	8	7	7	9	8
VIF: sexuelle, dans le couple	Sem 1		1					1					
	Sem 2								1	1			1
Total			1					1	1	1			1
VIF: sexuelle, envers des descendants	Sem 1								1				
	Sem 2	1			2	1	1			1		1	
Total		1			2	1	1			1		1	
VIF: sexuelle, envers d'autres membres	Sem 1									1			
	Total									1			
VIF: psychique, dans le couple	Sem 1	19	8	8	10	7	6	8	8	18	7	7	6
	Sem 2	16	5	16	11	7	9	12	21	9	16	12	6
Total		35	13	24	21	14	15	20	29	27	23	19	12
VIF: psychique, envers des descendants	Sem 1			1							1		1
	Sem 2			1	1			2	1		1	1	
Total				2	1			2	1		2	1	1
VIF: psychique, envers d'autres membres	Sem 1				1	1	1			2	2		
	Sem 2		3	1	4	1			2		1	3	1
Total			3	1	5	2	1		2	2	3	3	1



PH Violence intrafamiliale (VIF)

		2000	2013	2014	2015	2016	2017	2018	2019	2020	2021	2022	2023
VIF: économique, dans le couple	Sem 1		1	2		3	3	6		3	1	1	2
	Sem 2		1	2		5	5		4	1	2	1	3
Total			2	4		8	8	6	4	4	3	2	5
VIF: économique, envers des descendants	Sem 1							1					1
	Total							1					1
VIF: économique, envers d'autres membres	Sem 1	8			1			2	2	3	2	2	1
	Sem 2	2	1	1			1	2		4	2	1	2
Total		10	1	1	1		1	4	2	7	4	3	3



PH Hormones et dopage

		2000	2013	2014	2015	2016	2017	2018	2019	2020	2021	2022	2023
Dopage humain	Sem 1		1			2	1	1	1				1
	Sem 2						2	1		1			1
Total			1			2	3	2	1	1			2



PH Drogues

		2000	2013	2014	2015	2016	2017	2018	2019	2020	2021	2022	2023
Vente de cocaïne	Sem 1			2		2					5	3	1
	Sem 2									4		1	2
	Total			2		2				4	5	4	3
Import-export de cocaïne	Sem 2							1					
	Total							1					
Import-export de drogues synthétiques	Sem 1					1			2				
	Sem 2						1						
	Total					1	1		2				
Vente de drogues synthétiques	Sem 1		2	3		1	1		4		1	2	
	Sem 2		2	4	2		3		2	1	1	1	2
	Total		4	7	2	1	4		6	1	2	3	2
Production de cannabis (culture)	Sem 1					1	1						
	Sem 2			1			1				2		1
	Total			1		1	2				2		1
Vente-traffic d héroïne	Sem 1		2									1	
	Total		2									1	



PH Trafic d'armes

		2000	2013	2014	2015	2016	2017	2018	2019	2020	2021	2022	2023
Commerce et production d'arme non à feu	Sem 1											1	
	Sem 2				1								
Total					1							1	



PH Traite des êtres humains

		2000	2013	2014	2015	2016	2017	2018	2019	2020	2021	2022	2023
TEH - exploitation économique	Sem 2				1						1		
	Total				1						1		
TEH - exploitation sexuelle	Sem 1					1					4	1	
	Sem 2							2		1	1	7	
	Total					1		2		1	5	8	



PH Violence dans l'espace public

		2000	2013	2014	2015	2016	2017	2018	2019	2020	2021	2022	2023
Violence physique (transport public)	Sem 1	1				1	1	1	1		2	1	2
	Sem 2		2	1	1	2				2	3	3	1
Total		1	2	1	1	3	1	1	1	2	5	4	3
Violence physique (voie publique)	Sem 1	17	10	12	6	6	12	9	19	13	4	8	11
	Sem 2	19	12	22	11	16	15	12	6	13	14	24	8
Total		36	22	34	17	22	27	21	25	26	18	32	19
Violence physique (autre endroit public)	Sem 1	1				1			1	1			
	Sem 2	1	1			1		1		2	1	1	2
Total		2	1			2		1	1	3	1	1	2
Violence physique (endroit accessible au public)	Sem 1	12	8	5	4	2	6	1	2	7	2	4	6
	Sem 2	12	6	6	3	7	6	4	9	7	8	14	6
Total		24	14	11	7	9	12	5	11	14	10	18	12
Violence sexuelle (transport public)	Sem 1						1					1	1
	Sem 2		1										
Total			1				1					1	1
Violence sexuelle (voie publique)	Sem 1	4	2	3								2	1
	Sem 2	2		2			1	1	2		2	2	2
Total		6	2	5			1	1	2		2	4	3
Violence sexuelle (autre endroit public)	Sem 1					1	1				1	2	
	Sem 2					1	1						
Total						2	2				1	2	
Violence sexuelle (endroit accessible au public)	Sem 1	1	1		1		2		1		1		
	Sem 2	1	1	1	1		3		1		4	5	2
Total		2	2	1	2	1	5		2		5	5	2
Violence psychique (transport public)	Sem 2		1			1				1		2	
	Total		1			1				1		2	



PH Violence dans l'espace public

		2000	2013	2014	2015	2016	2017	2018	2019	2020	2021	2022	2023
Violence psychique (voie publique)	Sem 1	15	7	8	6	5	5	6	7	6	4	3	8
	Sem 2	16	4	4	4	7	6	6	10	9	6	8	4
	Total	31	11	12	10	12	11	12	17	15	10	11	12
Violence psychique (autre endroit public)	Sem 1		4			2				1	1		1
	Sem 2			1						2	1	1	
	Total		4	1		2				3	2	1	1
Violence psychique (endroit accessible au public)	Sem 1	7	1	1	6	6	3	6	2	3	1	9	2
	Sem 2	12	4	1	2	3	4	6	7	5	5	4	4
	Total	19	5	2	8	9	7	12	9	8	6	13	6
Vol à main armée (voie publique)	Sem 1	1		1									
	Sem 2		2									1	
	Total	1	2	1								1	
Vol à main armée (autre endroit public)	Sem 2										1		
	Total										1		
Vol à main armée (endroit accessible au public)	Sem 1	3				1		1				1	
	Sem 2						1						
	Total	3				1	1	1				1	
Vol avec violence sans arme (transport public)	Sem 1				2								
	Sem 2							1					
	Total				2			1					
Vol avec violence sans arme (voie publique)	Sem 1	4	1		2		2		1			2	
	Sem 2				3	2		1			1		1
	Total	4	1		5	2	2	1	1		1	2	1
Vol avec violence sans arme (autre endroit public)	Sem 2										1		
	Total										1		



PH Violence dans l'espace public

		2000	2013	2014	2015	2016	2017	2018	2019	2020	2021	2022	2023
Vol avec violence sans arme (endr. acces. au pub.)	Sem 1	1		2	1		1						
	Sem 2	1	1		1		1	1	1			2	
Total		2	1	2	2		2	1	1			2	



PH Autre

		2000	2013	2014	2015	2016	2017	2018	2019	2020	2021	2022	2023
Faux policiers	Sem 1				2								
	Sem 2										1		
Total					2						1		
Cyberharcèlement	Sem 1	3	8	3	7	5	6	6	1	1	3	12	3
	Sem 2		6	7	16	7	9	2	3	2		7	7
Total		3	14	10	23	12	15	8	4	3	3	19	10
Fraude à l'identité	Sem 1	1	1	4	5	3	1	6	3	6	7	10	23
	Sem 2	2	4	5	3	4	5	6	1	3	4	10	23
Total		3	5	9	8	7	6	12	4	9	11	20	46



Nieuwpoort

2022

FC Vol moyen de transport

	Jan	Fév	Mar	Avr	Mai	Juin	Juil	Août	Sep	Oct	Nov	Déc	Total
Vol de voiture									1				1
Vol de vélomoteur		1					1						2
Vol de vélo	3		2	4	1	2	2	2	2	3	3	1	25

FC Cambriolage

	Jan	Fév	Mar	Avr	Juin	Août	Sep	Oct	Nov	Déc	Total
Cambriolage dans habitation	1	1	1	1	1		1	4	2	3	15
Cambriolage ds entreprise ou commerce	3					1				1	5
Cambriolage dans bâtiment (total)	4	1	1	1	1	1	1	4	2	4	20

FC Vol autre

	Jan	Fév	Mar	Avr	Mai	Juin	Juil	Août	Sep	Oct	Nov	Déc	Total
Vol à main armée			1				1						2
Vol avec violence sans arme	1	1	1			1		1		1		1	7
Vol dans ou sur un véhicule		3	3	3	4		1	3	4	2			23
Vol d'armes et explosifs				1									1
Arrachage de sac à main	1												1
Vol à l'arraché	1									1			2
Vol à la tire						3			1	1			5
Vol à l'étalage	1	2	1	3	3	1	5	12	4	4	11	3	50
Vol par ruse		2	3			2	1	2		1			11
Vol de métaux			1							1		1	3
Vol sur les chantiers	1		1					1		1	1	1	6



Criminalité ICT

	Fév	Mar	Mai	Juin	Août	Sep	Oct	Nov	Déc	Total
Fraude de cartes de paiements		1		1		1				3
Phishing	1	1	4	6	1	3	4	2	1	23

FC Autre

	Jan	Mar	Avr	Mai	Juin	Juil	Août	Sep	Nov	Déc	Total
Violence contre les métiers d'intérêt général					1				1		2
Graffiti		1	1	2						1	5
Dégradation de voiture	5	3	3	4	1	7	11	1	2	2	39
Rixe au couteau		1					1				2

PH Violence intrafamiliale (VIF)

	Jan	Fév	Mar	Avr	Mai	Juin	Juil	Août	Sep	Oct	Nov	Déc	Total
VIF: physique, dans le couple	3	2	1	1	4	1	4	5	4	6	5	5	41
VIF: physique, envers des descendants												1	1
VIF: physique, envers d'autres membres	1	1		1	1					2	1	2	9
VIF: sexuelle, envers des descendants									1				1
VIF: psychique, dans le couple	1		2	1	1	2	3	2	3	3		1	19
VIF: psychique, envers des descendants									1				1
VIF: psychique, envers d'autres membres							1			2			3
VIF: économique, dans le couple					1							1	2
VIF: économique, envers d'autres membres			1		1					1			3

PH Drogues

	Jan	Mar	Avr	Sep	Oct	Total
Vente de cocaïne	2		1		1	4
Vente de drogues synthétiques	1	1		1		3
Vente-traffic d héroïne	1					1



PH Trafic d'armes

	Jan	Total
Commerce et production d'arme non à feu	1	1

PH Traite des êtres humains

	Juin	Juil	Août	Oct	Nov	Total
TEH - exploitation sexuelle	1	1	3	1	2	8

PH Violence dans l'espace public

	Jan	Fév	Mar	Avr	Mai	Juin	Juil	Août	Sep	Oct	Nov	Déc	Total
Violence physique (transport public)					1		1				2		4
Violence physique (voie publique)	2	1	2		1	2	3	6	3	5	3	4	32
Violence physique (autre endroit public)								1					1
Violence physique (endroit accessible au public)	1	2			1		2	4		2	4	2	18
Violence sexuelle (transport public)	1												1
Violence sexuelle (voie publique)				1	1			2					4
Violence sexuelle (autre endroit public)	1			1									2
Violence sexuelle (endroit accessible au public)							2	1			2		5
Violence psychique (transport public)											2		2
Violence psychique (voie publique)			1	1		1			3	4	1		11
Violence psychique (autre endroit public)							1						1
Violence psychique (endroit accessible au public)	2		2	2	1	2	1	1	1	1			13
Vol à main armée (voie publique)							1						1
Vol à main armée (endroit accessible au public)			1										1
Vol avec violence sans arme (voie publique)	1					1							2
Vol avec violence sans arme (endr. acces. au pub.)								1		1			2



PH Autre

	Jan	Fév	Mar	Avr	Mai	Juin	Juil	Août	Sep	Oct	Total
Cyberharcèlement	3		2	4	2	1	2	1	2	2	19
Fraude à l'identité	2	1	1	2	2	2		3	4	3	20



2023

FC Vol moyen de transport

	Jan	Fév	Mar	Avr	Mai	Juin	Juil	Août	Sep	Oct	Déc	Total
Vol de voiture						1						1
Vol de vélomoteur							1					1
Vol de vélo	2	2	1	2	3	5	6	4	3	1	3	32

FC Cambriolage

	Jan	Fév	Mar	Mai	Juin	Juil	Août	Sep	Oct	Nov	Déc	Total
Cambriolage dans habitation	3	5	1	2	5	2	3	6	2	1	2	32
Cambriolage ds entreprise ou commerce			2				4	2	1			9
Cambriolage ds service public ou bâtiment administ						1				1		2
Cambriolage dans bâtiment (total)	3	5	3	2	5	3	7	8	3	2	2	43

FC Vol autre

	Jan	Fév	Mar	Avr	Mai	Juin	Juil	Août	Sep	Oct	Nov	Déc	Total
Vol avec violence sans arme	1		1		1	1		1	1				6
Vol dans ou sur un véhicule		1			3	2	1	6	2			9	24
Vol d'armes et explosifs									1				1
Vol à l'arraché						1							1
Vol à la tire		1		1		2		1				1	6
Vol à l'étagage	2	3	3	5	12	6	6	8	2	6	13	12	78
Vol par ruse				1	3				1		1		6
Vol de métaux	1	2	2										5
Vol sur les chantiers	1	1	2							1		1	6
Vol d'animaux			1										1



Criminalité ICT

	Jan	Fév	Mar	Avr	Mai	Juin	Juil	Août	Nov	Déc	Total
Fraude de cartes de paiements	1	1					1	7			10
Phishing	1	2	2	2	4	1	2	1	3	4	22
Ransomware									1		1

FC Autre

	Jan	Fév	Mar	Avr	Mai	Juin	Juil	Août	Sep	Oct	Nov	Déc	Total
Violence contre les métiers d'intérêt général				1	1	1					1	1	5
Graffiti		1											1
Dégradation de voiture	2	4	3	18	4	8	3	8	4	3	3	2	62
Rixe au couteau										1			1

PH Violence intrafamiliale (VIF)

	Jan	Fév	Mar	Avr	Mai	Juin	Juil	Août	Sep	Oct	Nov	Déc	Total
VIF: physique, dans le couple		2	3	4			1	4	5	3	3	3	28
VIF: physique, envers des descendants	1			1			1		1		1	1	6
VIF: physique, envers d'autres membres	2		1	1			1	2	1				8
VIF: sexuelle, dans le couple										1			1
VIF: psychique, dans le couple		1	2		2	1	1	1	2			2	12
VIF: psychique, envers des descendants			1										1
VIF: psychique, envers d'autres membres									1				1
VIF: économique, dans le couple				2			1		1	1			5
VIF: économique, envers des descendants			1										1
VIF: économique, envers d'autres membres			1				1		1				3

PH Hormones et dopage

	Juin	Sep	Total
Dopage humain	1	1	2



PH Drogues

	Juin	Juil	Sep	Déc	Total
Vente de cocaïne	1		1	1	3
Vente de drogues synthétiques			2		2
Production de cannabis (culture)		1			1

PH Violence dans l'espace public

	Jan	Fév	Mar	Avr	Mai	Juin	Juil	Août	Sep	Oct	Nov	Déc	Total
Violence physique (transport public)		1			1		1						3
Violence physique (voie publique)	3	1	1	2		4			2	1	4	1	19
Violence physique (autre endroit public)								2					2
Violence physique (endroit accessible au public)		2	1	1	1	1	1	1	1			3	12
Violence sexuelle (transport public)				1									1
Violence sexuelle (voie publique)	1								1	1			3
Violence sexuelle (endroit accessible au public)								1	1				2
Violence psychique (voie publique)			5	3					2			2	12
Violence psychique (autre endroit public)		1											1
Violence psychique (endroit accessible au public)	2						1	1	1	1			6
Vol avec violence sans arme (voie publique)								1					1

PH Autre

	Jan	Fév	Mar	Avr	Mai	Juin	Juil	Août	Sep	Oct	Nov	Déc	Total
Cyberharcèlement	1		1			1	2		5				10
Fraude à l'identité	1	5	3	5	8	1	4	7	1	4	5	2	46

STATISTIQUES POLICIERES DE CRIMINALITE

LIEU DE PERPETRATION: COMMUNE

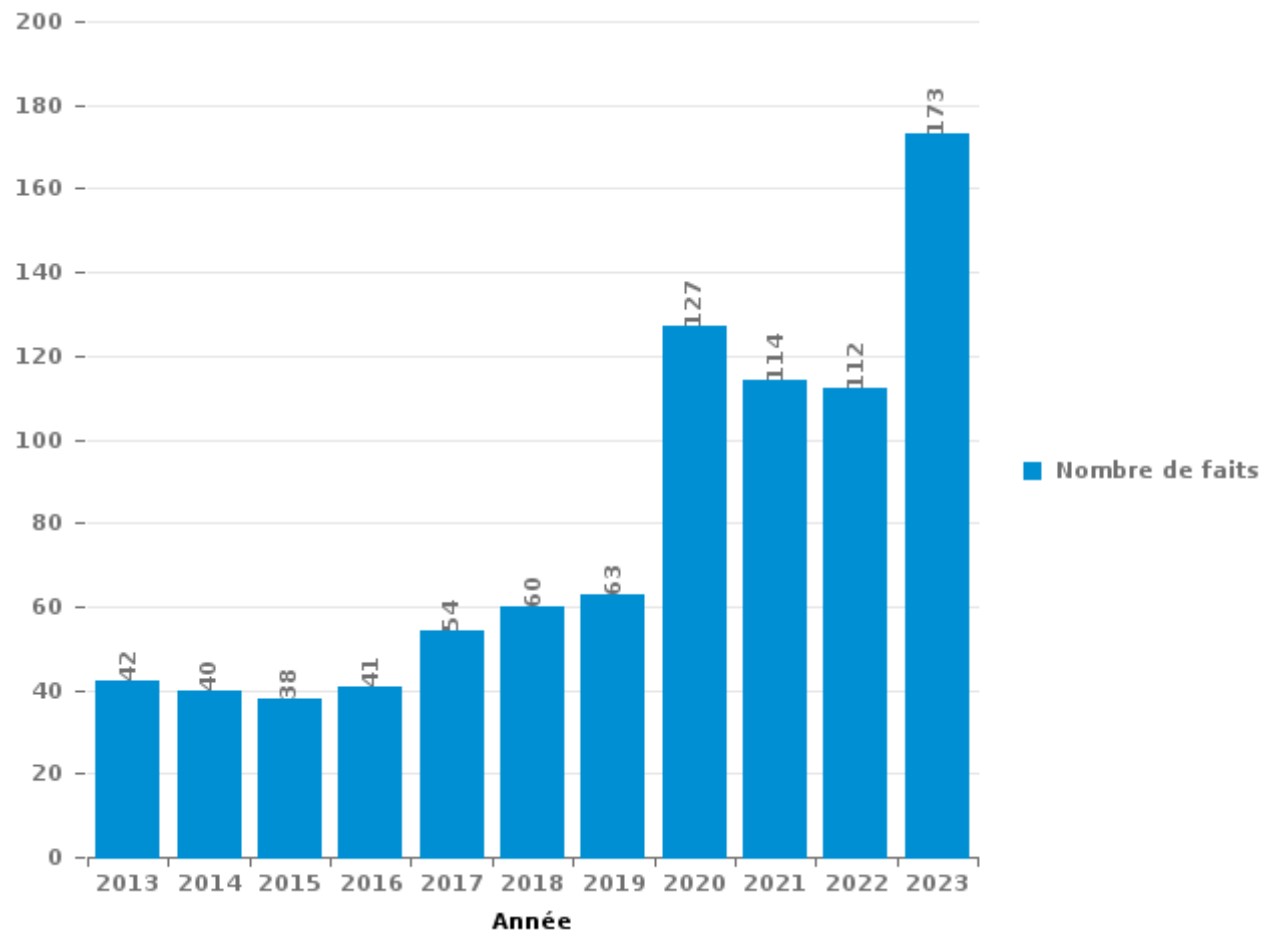
Nieuwpoort

PARTIE III : ICT



Nieuwpoort

Nombre total de délits avec un élément ICT/online, depuis 2013





Criminalité ICT/online au sens strict

Infractions (exhaustif)

	2013	2014	2015	2016	2017	2018	2019	2020	2021	2022	2023
Code pénal social: Infr. contre foi publique en droit pénal social: Faux en informatique			1			1					
Criminalité informatique: Faux en informatique:	1		1	1	1	1		4	2	4	7
Criminalité informatique: Fraude informatique:	16	5	4	6	11	11	20	49	36	44	65
Criminalité informatique: Hacking:		2	1		4	4	3	9	9	9	13
Criminalité informatique: Sabotage:								1	2		3
Total:	17	7	7	7	16	17	23	63	49	57	88

Figures criminelles (à considérer spécifiquement – ne pas additionner avec d'autres éléments – risque de double comptage!)

	2013	2014	2015	2016	2017	2018	2019	2020	2021	2022	2023
Fraude de cartes de paiements	11	1	2	2	5	6	1	13	5	3	10
Phishing	1	1					1	3		23	22
Ransomware											1
Shouldersurfing	4			1		1					
Skimming			1	1							



Criminalité ICT/online au sens large

Infractions (uniquement si code-fait existe)

	2013	2014	2015	2016	2017	2018	2019	2020	2021	2022	2023
Fraude: Escroquerie: Fraude par internet	11	18	6	17	21	33	42	74	71	44	96
Infr. contre autres valeurs morales et sentiments: Cyberlokkig (leurre de mineur par ICT):				1	1			1			
Infr. contre les mœurs: Incitation à la débauche: Publicité par ICT pour débauche						1			1		
Infr. contre les mœurs: Voyeurisme: Diffusion enregistrement nudité ou intimité							1		4	1	
Total:	11	18	6	18	22	34	43	75	76	45	96

Figures criminelles (à considérer spécifiquement – ne pas additionner avec d'autres éléments – risque de double comptage!)

	2013	2014	2015	2016	2017	2018	2019	2020	2021	2022	2023
Cyberharcèlement	14	10	23	12	15	8	4	3	3	19	10

STATISTIQUES POLICIERES DE CRIMINALITE

LIEU DE PERPETRATION: COMMUNE

Nieuwpoort

PARTIE IV : DESTINATION LIEU



Nieuwpoort

Vol et extorsion

	2000	2013	2014	2015	2016	2017	2018	2019	2020	2021	2022	2023
Voie publique	201	89	85	82	67	83	64	45	42	40	38	62
Magasin	55	50	56	29	61	62	47	61	58	50	56	83
Habitation: maison	28	24	47	23	18	17	27	18	15	10	8	10
Habitation: appartement	28	25	21	18	18	27	17	15	15	17	12	24
Horeca	28	26	25	14	21	12	23	15	9	9	12	14
Parking	27	19	18	7	9	11	31	15	3	11	11	16
Culture et loisirs	29	15	13	11	7	19	18	11	9	8	8	15
Inconnue	45	12	15	10	8	11	13	9	7	10	3	6
Habitation: non précisée	5	10	18	8	8	11	12	7	3	8	11	11
Habitation: garage	8	6	10	9	7	13	15	3	9	5	8	12
Terrain	23	8	7	5	3	3	2	7	6	10	2	1
Autre	4	6	9	5	9	4	5	3	4	8	3	7
Chantier	8	5	8	3	2	9	5		1	1	5	6
Entreprise	11	4	7	5	5	4	8	3	1	1	2	1
Service public	12	5	5	2	4	4	4	5	3	2	2	2
Habitation: dépendances	1	2	8	7	12	3		5	6	2		1
Emplacement de vélo	2	7	6	8	3	2	3	2	1	5	4	1
Institution d'enseignement	5	2	1	7	2	2	2	11	4	1	2	
Moyen de transport: train / tram / métro	3	8	3	1	3	2	4	4	1		1	3
Infrastructure sportive	3	6	3	2	2	4	2	2		1	5	2
Arrêt de bus / tram	1	3	4	7	3	4			5	1	1	2
Habitation: autre		2		2	2	2	8	4	5	3		1
Habitation: allée	5	1		1	3	1	1	2	3	4	3	1
Maison de repos	4			6	2	1		2	3	3		1
Moyen de transport: autre	7	2		1	3		3	1		2	1	2
Moyen de transport: voiture	3	3			2	2	2			4	3	1
Eaux intérieures et maritimes	4	1	3	1	1		3	2	2		1	
Service	3	2	1	1	1	2	1	2		1	2	2
Cimetière	3	4	1		2	2				1		1
Installation militaire	2	3		2		2		1	1		1	1
Banque / institution financière	3		1		3	2	1				1	
Station essence		4	1		2	1			2		1	
Bâtiment administratif	1	2			1		1	1			1	3
Moyen de transport: camion	1			1	2	1	3				1	
Edifice religieux / lieu du culte		4			1		1					
Médecin / dentiste / pharmacien	2	1				1			1			1
Moyen de transport: autobus / autocar	1					1		1			2	
Stade	1	1	1			1						
Aéroport			2							1		
Guichet automatique	1											
Hôpital									1			
Station de bus / métro et gare de chemin de fer											1	
Total	568	362	379	278	297	326	326	257	220	219	212	293



Nieuwpoort

Dégradation de la propriété

	2000	2013	2014	2015	2016	2017	2018	2019	2020	2021	2022	2023
Voie publique	97	67	56	56	56	57	39	49	34	27	42	57
Habitation: résidence principale	31	13	26	21	23	29	15	29	19	12	19	15
Parking	12	14	9	18	8	9	6	7	2	8	7	11
Horeca	13	7	7	5	4	4	4	9	2	3	3	3
Culture et loisirs	12	2	4	2	3	9	1	2	7	4	6	4
Habitation: non précisée	3	2	10	1	2	7	2	5	8	3	5	7
Autre	1	2	1	6	7	1	4	2	5	4	10	2
Habitation: garage	8	1	3	1	4	5	5	1	2	3	3	5
Terrain	9	1	1	3	2	7	2		2	6	3	2
Habitation: résidence secondaire	4	1	3	5	3	2	3	1	3	2	7	3
Magasin	3	5	3	1	2	3	1	3			1	2
Habitation: jardin		2	1	5	7	1	2	2		1		1
Inconnue	9		3		1		3	1	1	1	1	1
Habitation: dépendances	3	1			3	5	2	1		3		2
Service public	3	1		2	1	1	4	2		3	1	2
Entreprise	3	3	4	1	1	2	3	1	1			
Moyen de transport: voiture	3	3	2	1	1	1		4	1	1		2
Habitation: allée	1	3		1	2	1	1	3	1		3	1
Arrêt de bus / tram	3		3		1	1	2	1	1	1	2	
Eaux intérieures et maritimes	2			1		2	1	1	2	2		1
Chantier	4		1		1		3	1				
Institution d'enseignement	2		2	1	1	1	1	1			1	
Infrastructure sportive	2		2	1			1	1		1		
Installation militaire	2	2			1		1					2
Bureau de police		1	2	4								
Moyen de transport: autre		2				1	1	2				1
Bâtiment administratif	2						1				1	2
Edifice religieux / lieu du culte	2		1							1		
Station essence			1					1		1	1	
Banque / institution financière					1						1	1
Cimetière		1		1					1			
Maison de débauche					1							
Médecin / dentiste / pharmacien						1						
Moyen de transport: train / tram / métro								1				
Stade						1						
Total	234	134	145	137	136	151	108	131	92	87	117	127

FPF/DGR/DRI/BIPOL - Statistiques policières de criminalité (date de clôture: 19/04/2024)
 Les données pour les années 2001 jusqu'à 2012 ne sont plus publiées mais restent disponibles sur demande auprès du service BIPOL.



Nieuwpoort

Infractions contre l'intégrité physique

	2000	2013	2014	2015	2016	2017	2018	2019	2020	2021	2022	2023
Habitation	29	37	27	35	47	52	34	57	39	33	41	40
Voie publique	44	23	34	20	18	30	23	27	20	20	34	22
Horeca	15	7	9	3	6	5	3	3	9	4	12	6
Culture et loisirs	3	3	1	3	3	3	2	4	4	4	3	4
Institution d'enseignement		1	1	2	2	1	3	2	1	1		7
Magasin	10	1	1	2	1	1	1		2	1		
Inconnue	2	2		1	4	3	2			1	1	
Terrain	4				2		1	2	1	2	1	1
Arrêt de bus / tram		1	1		2	1	1	1		2	2	2
Entreprise		5	1	3		1	1		1			
Parking		1		2		1	2	2	1	1	2	
Autre		1	1	1		1		2	1		2	1
Service public	1	1	1			2	2	1			1	
Habitation: jardin					2	1		1				2
Habitation: allée	1	1			1	1						1
Moyen de transport: train / tram / métro		1			1				2		1	
Service					1	3						1
Infrastructure sportive	1			1	1	1						
Maison de repos		2									2	
Moyen de transport: autre					1	1		1	1			
Installation militaire			1		1							1
Moyen de transport: autobus / autocar										2		
Bâtiment administratif		1										
Eaux intérieures et maritimes										1		
Stade						1						
Total	110	88	78	73	93	109	75	103	82	72	102	88

FPF/DGR/DRI/BIPOL - Statistiques policières de criminalité (date de clôture: 19/04/2024)
 Les données pour les années 2001 jusqu'à 2012 ne sont plus publiées mais restent disponibles sur demande auprès du service BIPOL.

STATISTIQUES POLICIERES DE CRIMINALITE

LIEU DE PERPETRATION: COMMUNE

Nieuwpoort

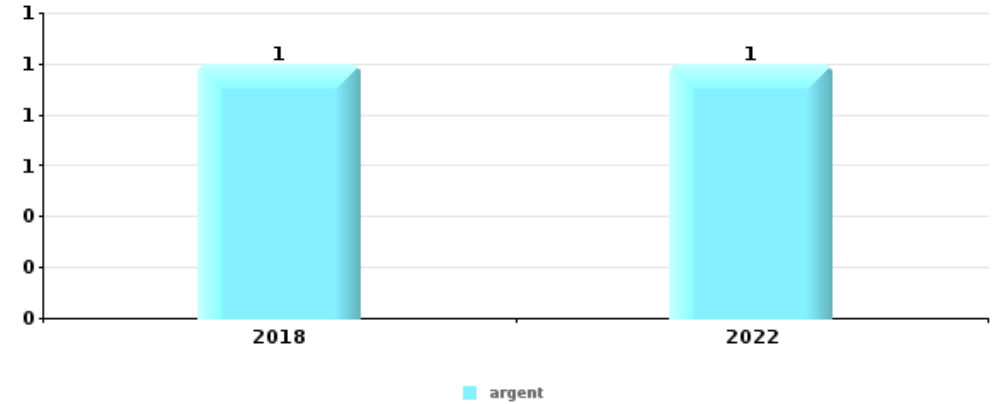
PARTIE V : OBJETS ET MOYENS DE TRANSPORT



Nieuwpoort

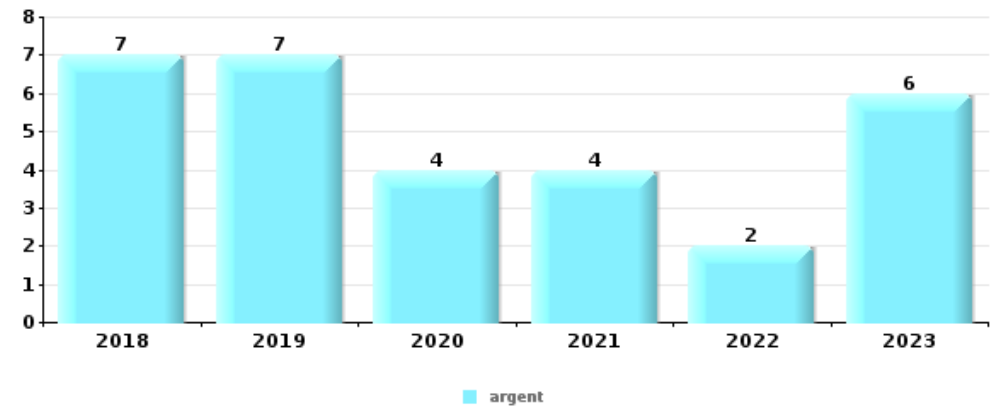
Vol à main armée

Top 5 Objets volés (sbd nombre de faits)		2018	2019	2020	2021	2022	2023
1	argent	1				1	
2	valise / sac				1		



Vol dans ou sur un véhicule

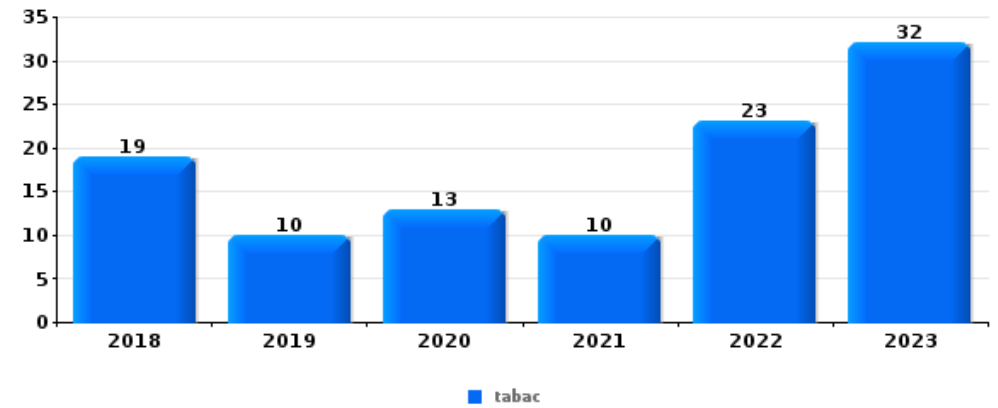
Top 5 Objets volés (sbd nombre de faits)		2018	2019	2020	2021	2022	2023
1	argent	7	7	4	4	2	6
2	carte bancaire / carte de crédit	9	3	1	1	3	4
3	vêtement	6	3	1	5	1	3
4	portefeuille	7	3		1	2	5
5	carte d'identité / passeport	4	4	1		2	4
5	permis de conduire	5	4			3	3





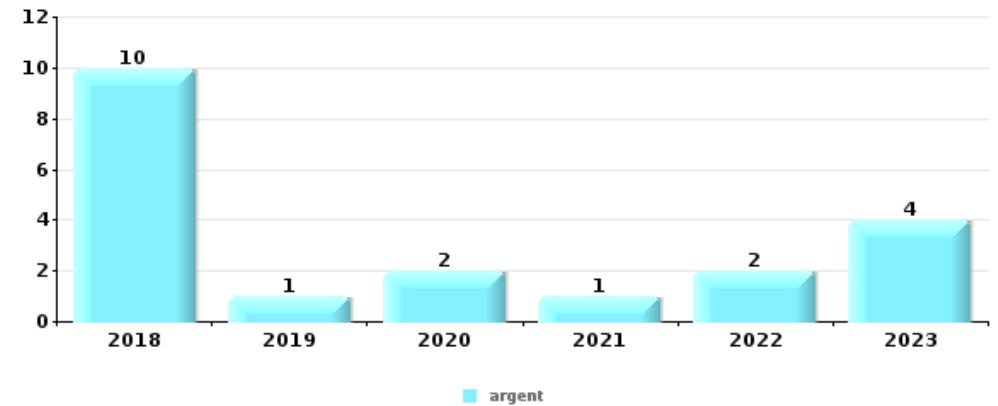
Vol à l'étalage

Top 5 Objets volés (sbd nombre de faits)		2018	2019	2020	2021	2022	2023
1	tabac	19	10	13	10	23	32
2	alimentation	8	11	29	18	12	22
3	vêtement	4	12	7	8	7	5
4	parfum / produit de beauté	4	8	4	8	6	10
5	multimédia		1	1	1	3	1



Cambrilage ds entreprise ou commerce

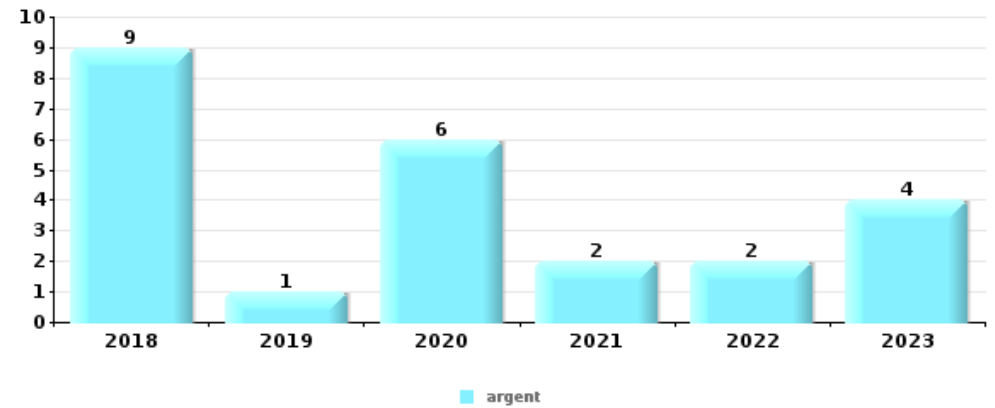
Top 5 Objets volés (sbd nombre de faits)		2018	2019	2020	2021	2022	2023
1	argent	10	1	2	1	2	4
2	alimentation	2	1		2	2	
3	coffre-fort / coffret (argent) / caisse	1		1			3
3	outillage	4	1				
5	carte bancaire / carte de crédit	2		1			
5	clé	2		1			
5	ordinateur et accessoires	3					
5	vêtement	2					1





Cambriolage dans habitation

Top 5 Objets volés (sbd nombre de faits)		2018	2019	2020	2021	2022	2023
1	argent	9	1	6	2	2	4
2	bijouterie / montre	7	6	2		1	4
3	multimédia	4	2	2	1	1	1
3	ordinateur et accessoires	5		2	2	1	1
5	alimentation	3	1	2	1		1



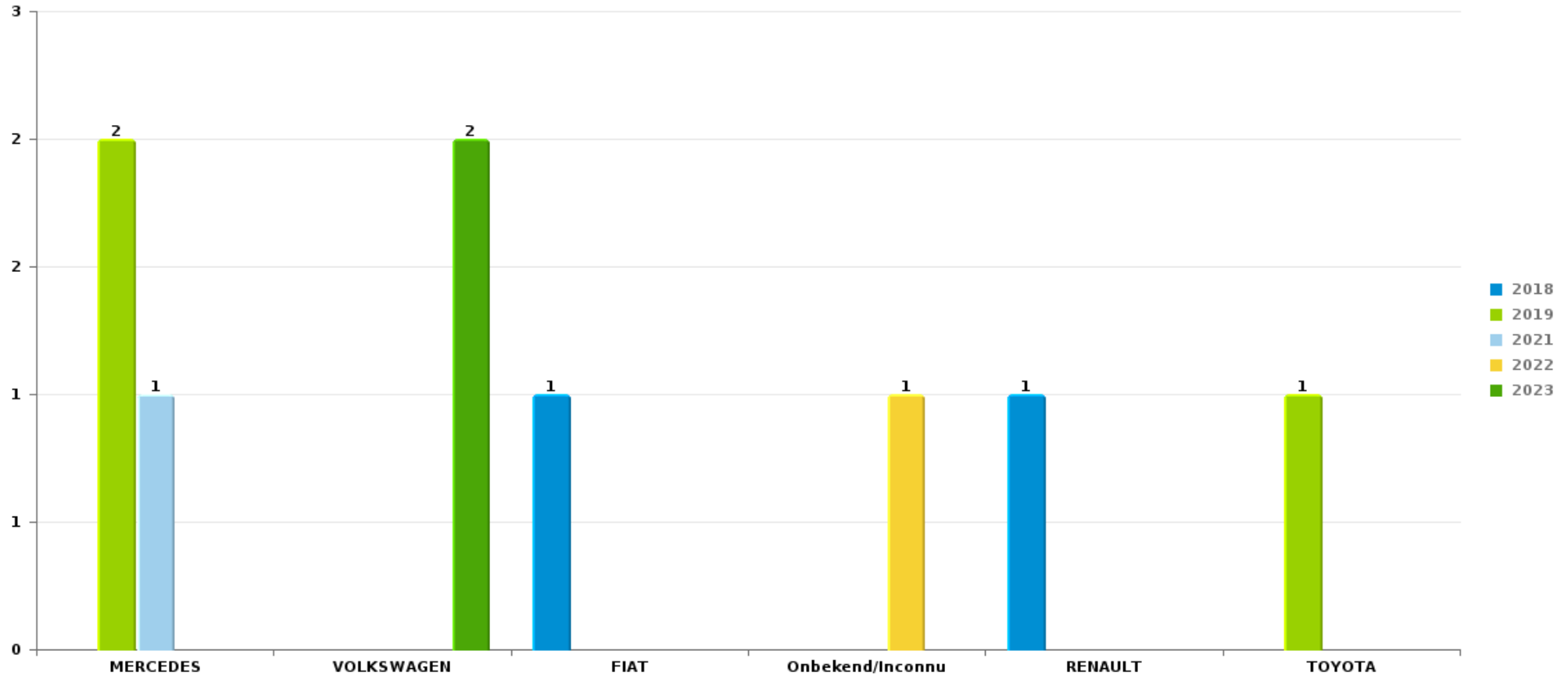
Remarque: en ce qui concerne les objets, aucun total n'est reproduit étant donné que plusieurs objets peuvent avoir été volés lors d'un même fait.



Nieuwpoort

Vol de voiture

Nombre de voitures volées par marque (Top 5)



STATISTIQUES POLICIERES DE CRIMINALITE

LIEU DE PERPETRATION: COMMUNE

Nieuwpoort

PARTIE VI : SUSPECTS



Partie 1: Niveau FAITS (comptage du nombre de faits pour lesquels un certain type de suspect est impliqué)

1.1. Nombre d'infractions selon le sexe des suspects identifiés (par catégorie principale)

Étant donné que, tant un suspect identifié masculin qu'un suspect identifié féminin peuvent être impliqués lors d'un même fait, il est possible que la somme des colonnes «Hommes» et «Femmes» soit supérieure à la valeur de la colonne «Total...» (voir également la note méthodologique)

Nieuwpoort

2023

Catégorie principale / Sexe	Nombre total de faits avec au moins 1 suspect	Hommes	%	Femmes	%
Vol et extorsion	96	84	87,5%	14	14,6%
Drogues	80	66	82,5%	18	22,5%
Infr. contre l'intégrité physique	50	40	80,0%	15	30,0%
Dégradation de la propriété	43	41	95,3%	4	9,3%
Ivresse et alcool	27	18	66,7%	9	33,3%
Armes et explosifs	23	22	95,7%	1	4,3%
Fraude	21	18	85,7%	4	19,0%
Législation sur les étrangers	20	16	80,0%	4	20,0%
Infr. contre la sécurité publique	16	15	93,8%	2	12,5%
Infr. contre autres valeurs morales et sentiments	11	10	90,9%	1	9,1%
Code pénal social	7	3	42,9%	7	100,0%
Criminalité informatique	7	7	100,0%		
Infr. contre la foi publique	7	5	71,4%	2	28,6%
Infr. contre l'autorité publique	7	4	57,1%	3	42,9%
Infr. contre les mœurs	7	7	100,0%		
Environnement	6	6	100,0%	1	16,7%

CRIMINALITE ENREGISTREE: SUSPECTS



Catégorie principale / Sexe	Nombre total de faits avec au moins 1 suspect	Hommes	%	Femmes	%
Protection de la jeunesse	6	5	83,3%	4	66,7%
Hormones et dopage	2	2	100,0%		
Autres lois spéciales	1	1	100,0%		
Infr. contre la famille	1	1	100,0%		
Pratiques commerciales	1	1	100,0%		
Protection de la personne	1	1	100,0%		
Total	440	373	84,8%	89	20,2%



1.2. Nombre d'infractions selon le sexe des suspects identifiés (par figure criminelle)

Étant donné que, tant un suspect identifié masculin qu'un suspect identifié féminin peuvent être impliqués lors d'un même fait, il est possible que la somme des colonnes «Hommes» et «Femmes» soit supérieure à la valeur de la colonne «Total...» (voir également la note méthodologique)

Nieuwpoort

2023

FC Vol moyen de transport

Figure criminelle / Sexe	Nombre total de faits avec au moins 1 suspect identifié	Hommes	%
Vol de vélo	3	3	100,0%
Total	PA	PA	PA

FC Cambriolage

Figure criminelle / Sexe	Nombre total de faits avec au moins 1 suspect identifié	Hommes	%
Cambriolage dans habitation	4	4	100,0%
Cambriolage ds entreprise ou commerce	4	4	100,0%
Cambriolage dans bâtiment (total)	8	8	100,0%
Total	PA	PA	PA

CRIMINALITE ENREGISTREE: SUSPECTS



FC Vol autre

Figure criminelle / Sexe	Nombre total de faits avec au moins 1 suspect identifié	Hommes	%	Femmes	%
Vol avec violence sans arme	2	2	100,0%	1	50,0%
Vol dans ou sur un véhicule	1	1	100,0%		
Vol d'armes et explosifs	1	1	100,0%		
Vol à l'étalage	71	60	84,5%	12	16,9%
Vol par ruse	3	3	100,0%		
Vol d'animaux	1	1	100,0%	1	100,0%
Total	PA	PA	PA	PA	PA

Criminalité ICT

Figure criminelle / Sexe	Nombre total de faits avec au moins 1 suspect identifié	Hommes	%
Fraude de cartes de paiements	1	1	100,0%
Phishing	2	2	100,0%
Total	PA	PA	PA

FC Autre

Figure criminelle / Sexe	Nombre total de faits avec au moins 1 suspect identifié	Hommes	%	Femmes	%
Violence contre les métiers d'intérêt général	1	1	100,0%		
Dégradation de voiture	22	20	90,9%	2	9,1%
Rixe au couteau	1	1	100,0%		
Total	PA	PA	PA	PA	PA



PH Violence intrafamiliale (VIF)

Figure criminelle / Sexe	Nombre total de faits avec au moins 1 suspect identifié	Hommes	%	Femmes	%
VIF: physique, dans le couple	18	16	88,9%	7	38,9%
VIF: physique, envers des descendants	4	2	50,0%	2	50,0%
VIF: physique, envers d'autres membres	7	5	71,4%	2	28,6%
VIF: sexuelle, dans le couple	1	1	100,0%		
VIF: psychique, dans le couple	6	6	100,0%		
VIF: psychique, envers des descendants	1	1	100,0%		
VIF: économique, dans le couple	4	4	100,0%	1	25,0%
VIF: économique, envers des descendants	1	1	100,0%	1	100,0%
VIF: économique, envers d'autres membres	3	3	100,0%	1	33,3%
Total	PA	PA	PA	PA	PA

PH Hormones et dopage

Figure criminelle / Sexe	Nombre total de faits avec au moins 1 suspect identifié	Hommes	%
Dopage humain	2	2	100,0%
Total	PA	PA	PA

PH Drogues

Figure criminelle / Sexe	Nombre total de faits avec au moins 1 suspect identifié	Hommes	%	Femmes	%
Vente de cocaïne	2	2	100,0%		
Vente de drogues synthétiques	2	2	100,0%	1	50,0%
Production de cannabis (culture)	1	1	100,0%	1	100,0%
Total	PA	PA	PA	PA	PA



PH Violence dans l'espace public

Figure criminelle / Sexe	Nombre total de faits avec au moins 1 suspect identifié	Hommes	%	Femmes	%
Violence physique (transport public)	3	3	100,0%		
Violence physique (voie publique)	8	6	75,0%	3	37,5%
Violence physique (autre endroit public)	1	1	100,0%		
Violence physique (endroit accessible au public)	6	5	83,3%	1	16,7%
Violence sexuelle (voie publique)	2	2	100,0%		
Violence sexuelle (endroit accessible au public)	1	1	100,0%		
Violence psychique (voie publique)	3	2	66,7%	1	33,3%
Violence psychique (autre endroit public)	1	1	100,0%		
Violence psychique (endroit accessible au public)	3	2	66,7%	1	33,3%
Total	PA	PA	PA	PA	PA

PH Autre

Figure criminelle / Sexe	Nombre total de faits avec au moins 1 suspect identifié	Hommes	%	Femmes	%
Cyberharcèlement	9	7	77,8%	2	22,2%
Fraude à l'identité	4	3	75,0%	2	50,0%
Total	PA	PA	PA	PA	PA



1.3. Nombre d'infractions selon l'âge des suspects identifiés (par catégorie principale)

Étant donné que, tant un suspect identifié mineur qu'un suspect identifié majeur peuvent être impliqués lors d'un même fait, il est possible que la somme des colonnes «Mineur» et «Majeur» soit supérieure à la valeur de la colonne «Total...» (voir également la note méthodologique)

Nieuwpoort

2023

Catégorie principale / Âge	Nombre total de faits avec au moins 1 suspect identifié	Mineur	%	Majeur	%
Vol et extorsion	96	12	12,5%	86	89,6%
Drogues	80	22	27,5%	60	75,0%
Infr. contre l'intégrité physique	50	4	8,0%	46	92,0%
Dégradation de la propriété	43	4	9,3%	40	93,0%
Ivresse et alcool	27			27	100,0%
Armes et explosifs	23	7	30,4%	16	69,6%
Fraude	21			21	100,0%
Législation sur les étrangers	20			20	100,0%
Infr. contre la sécurité publique	16	2	12,5%	15	93,8%
Infr. contre autres valeurs morales et sentiments	11			11	100,0%
Code pénal social	7			7	100,0%
Criminalité informatique	7			7	100,0%
Infr. contre la foi publique	7			7	100,0%
Infr. contre l'autorité publique	7			7	100,0%
Infr. contre les mœurs	7	1	14,3%	6	85,7%
Environnement	6			6	100,0%
Protection de la jeunesse	6	2	33,3%	4	66,7%
Hormones et dopage	2	1	50,0%	1	50,0%
Autres lois spéciales	1			1	100,0%
Infr. contre la famille	1			1	100,0%
Pratiques commerciales	1			1	100,0%
Protection de la personne	1			1	100,0%
Total	440	55	12,5%	391	88,9%



1.4. Nombre d'infractions selon l'âge des suspects identifiés (par figure criminelle)

Étant donné que, tant un suspect identifié mineur qu'un suspect identifié majeur peuvent être impliqués lors d'un même fait, il est possible que la somme des colonnes «Mineur» et «Majeur» soit supérieure à la valeur de la colonne «Total...» (voir également la note méthodologique)

Nieuwpoort

2023

FC Vol moyen de transport

Figure criminelle / Âge	Nombre total de faits avec au moins 1 suspect identifié	Mineur	%	Majeur	%
Vol de vélo	3	2	66,7%	1	33,3%
Total	PA	PA	PA	PA	PA

FC Cambriolage

Figure criminelle / Âge	Nombre total de faits avec au moins 1 suspect identifié	Mineur	%	Majeur	%
Cambriolage dans habitation	4			4	100,0%
Cambriolage ds entreprise ou commerce	4	1	25,0%	4	100,0%
Cambriolage dans bâtiment (total)	8	1	12,5%	8	100,0%
Total	PA	PA	PA	PA	PA

FC Vol autre

Figure criminelle / Âge	Nombre total de faits avec au moins 1 suspect identifié	Mineur	%	Majeur	%
Vol avec violence sans arme	2	1	50,0%	1	50,0%
Vol dans ou sur un véhicule	1			1	100,0%
Vol d'armes et explosifs	1	1	100,0%	1	100,0%
Vol à l'étalage	71	7	9,9%	65	91,5%
Vol par ruse	3	1	33,3%	2	66,7%
Vol d'animaux	1			1	100,0%
Total	PA	PA	PA	PA	PA

CRIMINALITE ENREGISTREE: SUSPECTS



Criminalité ICT

Figure criminelle / Âge	Nombre total de faits avec au moins 1 suspect identifié	Majeur	%
Fraude de cartes de paiements	1	1	100,0%
Phishing	2	2	100,0%
Total	PA	PA	PA

FC Autre

Figure criminelle / Âge	Nombre total de faits avec au moins 1 suspect identifié	Majeur	%
Violence contre les métiers d'intérêt général	1	1	100,0%
Dégradation de voiture	22	22	100,0%
Rixe au couteau	1	1	100,0%
Total	PA	PA	PA

PH Violence intrafamiliale (VIF)

Figure criminelle / Âge	Nombre total de faits avec au moins 1 suspect identifié	Mineur	%	Majeur	%
VIF: physique, dans le couple	18	1	5,6%	17	94,4%
VIF: physique, envers des descendants	4	1	25,0%	3	75,0%
VIF: physique, envers d'autres membres	7	1	14,3%	6	85,7%
VIF: sexuelle, dans le couple	1			1	100,0%
VIF: psychique, dans le couple	6			6	100,0%
VIF: psychique, envers des descendants	1			1	100,0%
VIF: économique, dans le couple	4			4	100,0%
VIF: économique, envers des descendants	1			1	100,0%
VIF: économique, envers d'autres membres	3			3	100,0%
Total	PA	PA	PA	PA	PA

PH Hormones et dopage

Figure criminelle / Âge	Nombre total de faits avec au moins 1 suspect identifié	Mineur	%	Majeur	%
Dopage humain	2	1	50,0%	1	50,0%
Total	PA	PA	PA	PA	PA

CRIMINALITE ENREGISTREE: SUSPECTS



PH Drogues

Figure criminelle / Âge	Nombre total de faits avec au moins 1 suspect identifié	Majeur	%
Vente de cocaïne	2	2	100,0%
Vente de drogues synthétiques	2	2	100,0%
Production de cannabis (culture)	1	1	100,0%
Total	PA	PA	PA

PH Violence dans l'espace public

Figure criminelle / Âge	Nombre total de faits avec au moins 1 suspect identifié	Mineur	%	Majeur	%
Violence physique (transport public)	3	1	33,3%	2	66,7%
Violence physique (voie publique)	8			8	100,0%
Violence physique (autre endroit public)	1			1	100,0%
Violence physique (endroit accessible au public)	6			6	100,0%
Violence sexuelle (voie publique)	2			2	100,0%
Violence sexuelle (endroit accessible au public)	1			1	100,0%
Violence psychique (voie publique)	3			3	100,0%
Violence psychique (autre endroit public)	1			1	100,0%
Violence psychique (endroit accessible au public)	3			3	100,0%
Total	PA	PA	PA	PA	PA

PH Autre

Figure criminelle / Âge	Nombre total de faits avec au moins 1 suspect identifié	Majeur	%
Cyberharcèlement	9	9	100,0%
Fraude à l'identité	4	4	100,0%
Total	PA	PA	PA



Partie 2: Niveau SUSPECTS-FAIT (comptage du nombre de combinaisons suspect-fait)

2.1. Nombre de suspects-fait selon le sexe des suspects identifiés (TOP 5 des catégories principales)

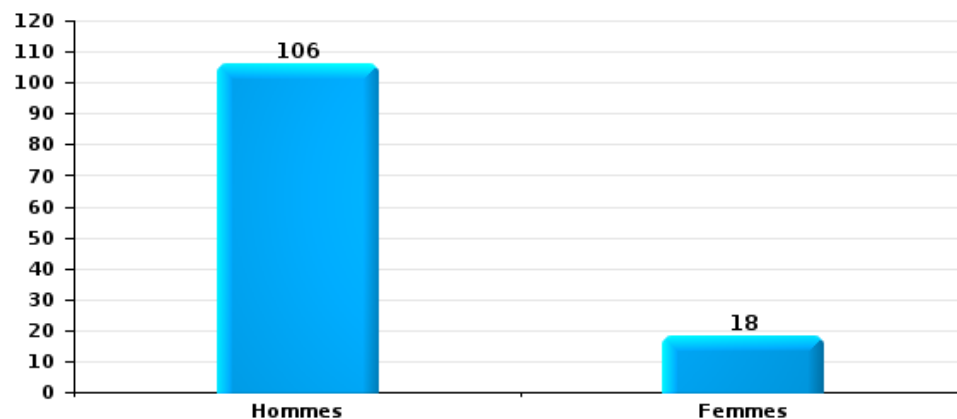
Lorsqu'un même suspect a commis plusieurs faits durant la période considérée, il est aussi comptabilisé plusieurs fois (voir également la note méthodologique)

Nieuwpoort

2023

Vol et extorsion

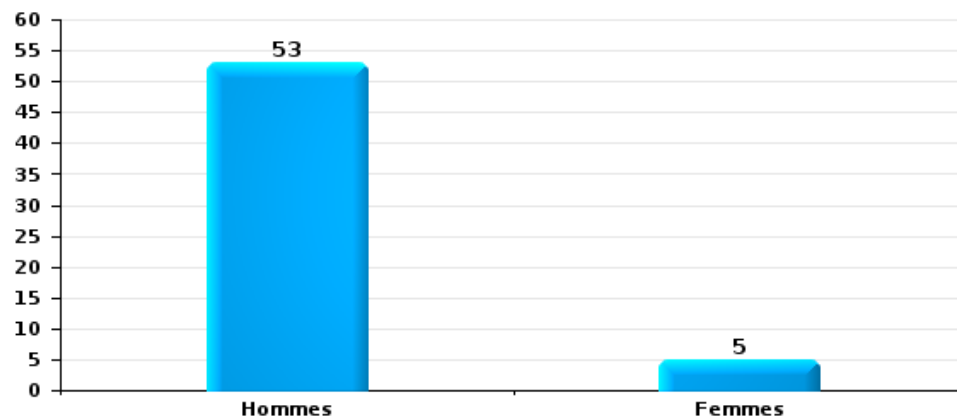
Nombre de suspects-fait selon le sexe





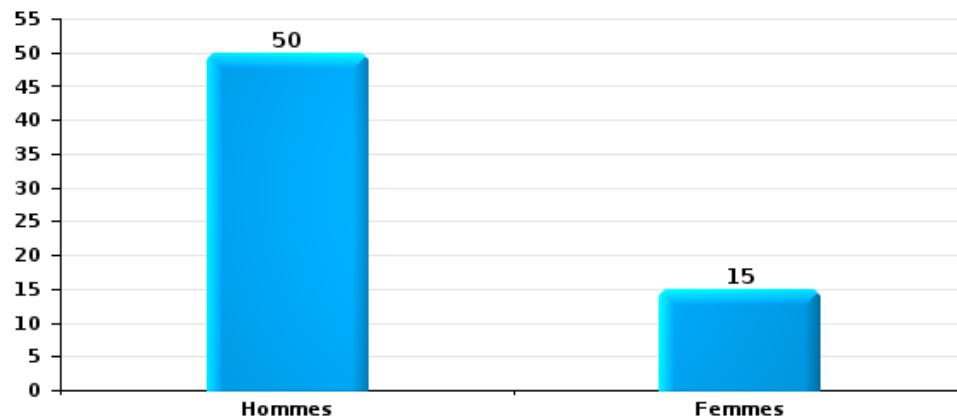
Dégradation de la propriété

Nombre de suspects-fait selon le sexe



Infr. contre l'intégrité physique

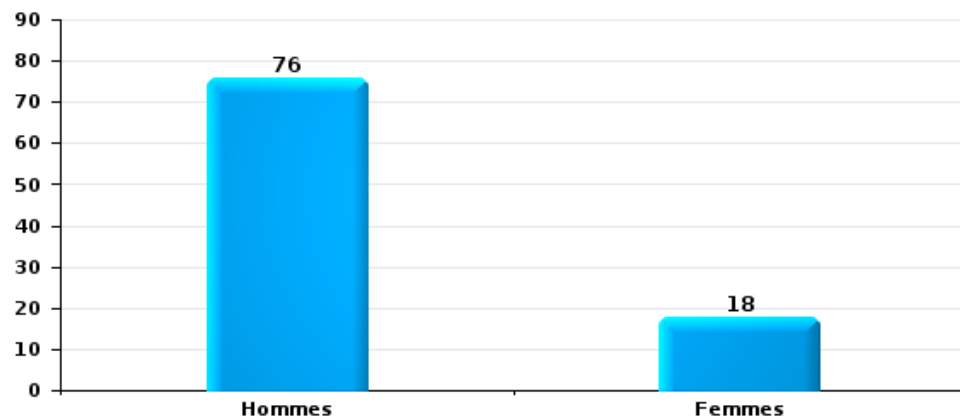
Nombre de suspects-fait selon le sexe





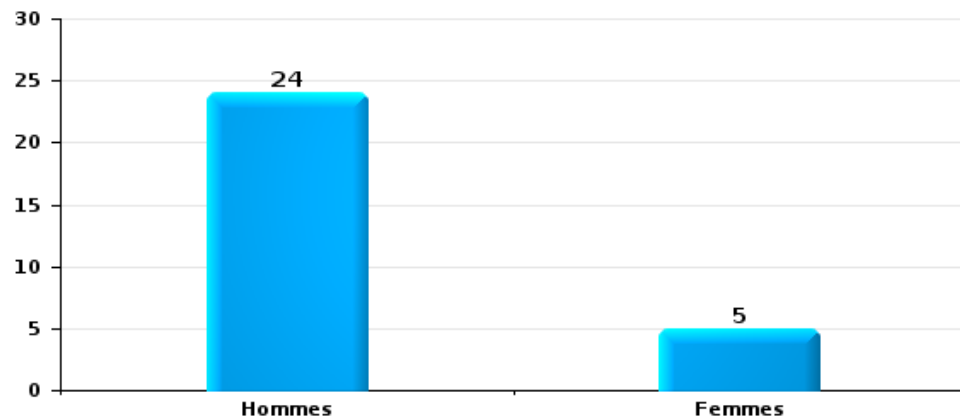
Drogues

Nombre de suspects-fait selon le sexe



Fraude

Nombre de suspects-fait selon le sexe





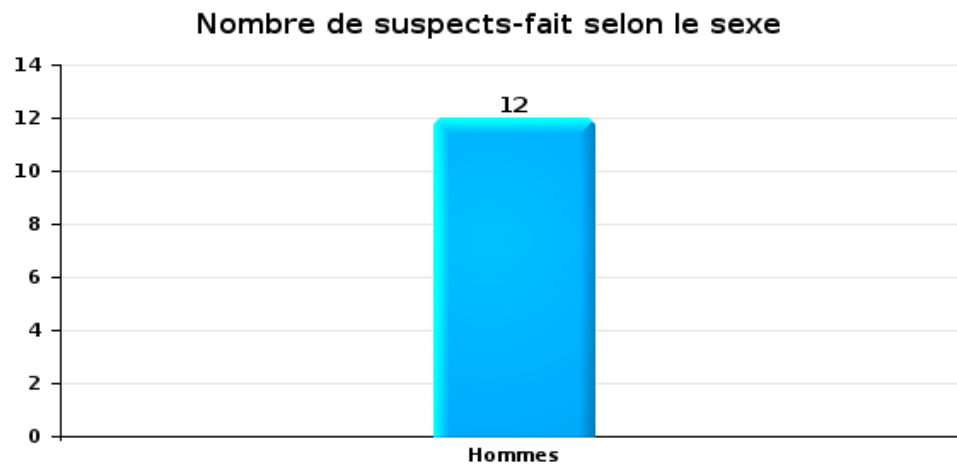
2.2. Nombre de suspects-fait selon le sexe des suspects identifiés (TOP 5 des figures criminelles)

Lorsqu'un même suspect a commis plusieurs faits durant la période considérée, il est aussi comptabilisé plusieurs fois (voir également la note méthodologique)

Nieuwpoort

2023

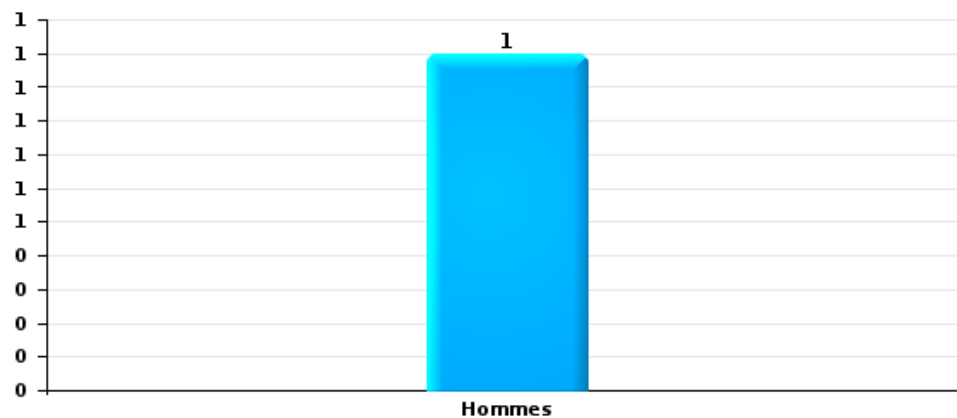
Cambriolage dans bâtiment (total)





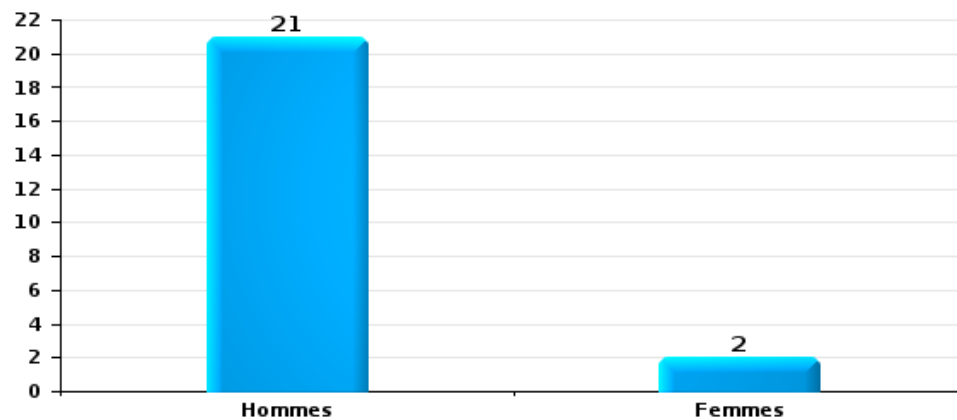
Vol dans ou sur un véhicule

Nombre de suspects-fait selon le sexe



Dégradation de voiture

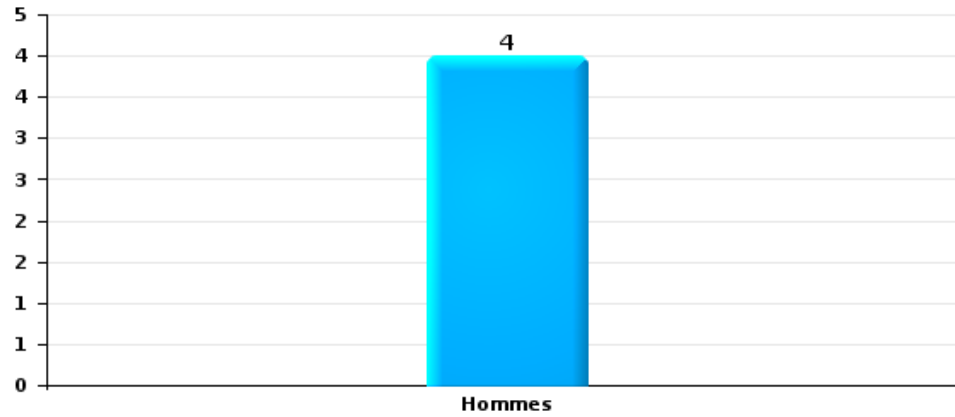
Nombre de suspects-fait selon le sexe





Vol de vélo

Nombre de suspects-fait selon le sexe





2.3. Nombre de suspects-fait selon l'âge des suspects identifiés (TOP 5 des catégories principales)

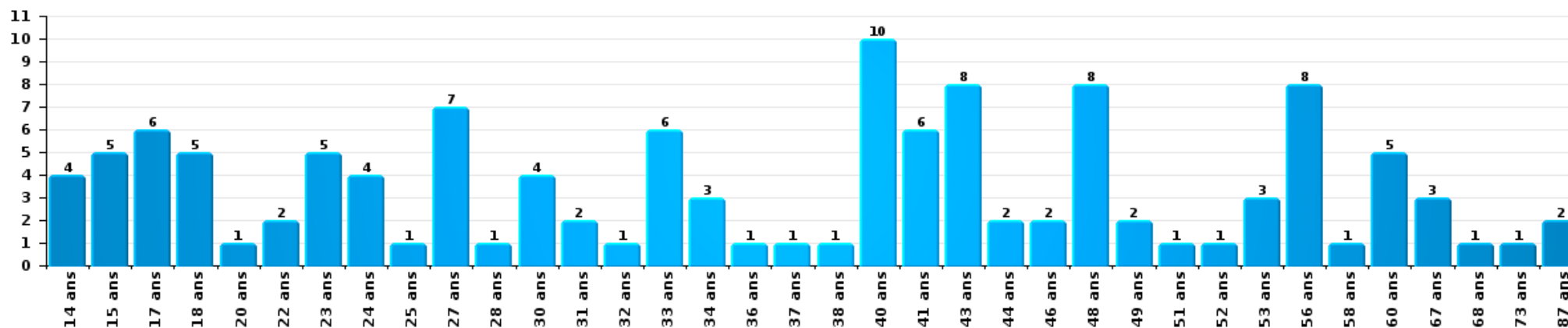
1) Lorsqu'un même suspect a commis plusieurs faits durant la période considérée, il est aussi comptabilisé plusieurs fois, qu'il ait le même âge ou non – 2) Les suspects au-dessous de 14 ans et à partir de 90 ans ne sont pas repris dans le tableau (voir également la note méthodologique)

Nieuwpoort

2023

Vol et extorsion

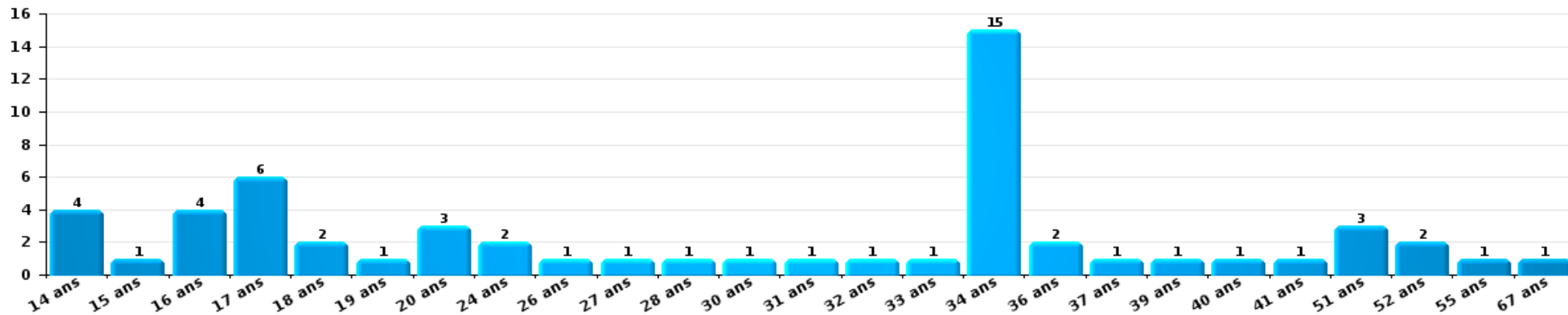
Nombre de suspects-fait par âge (chronologique)





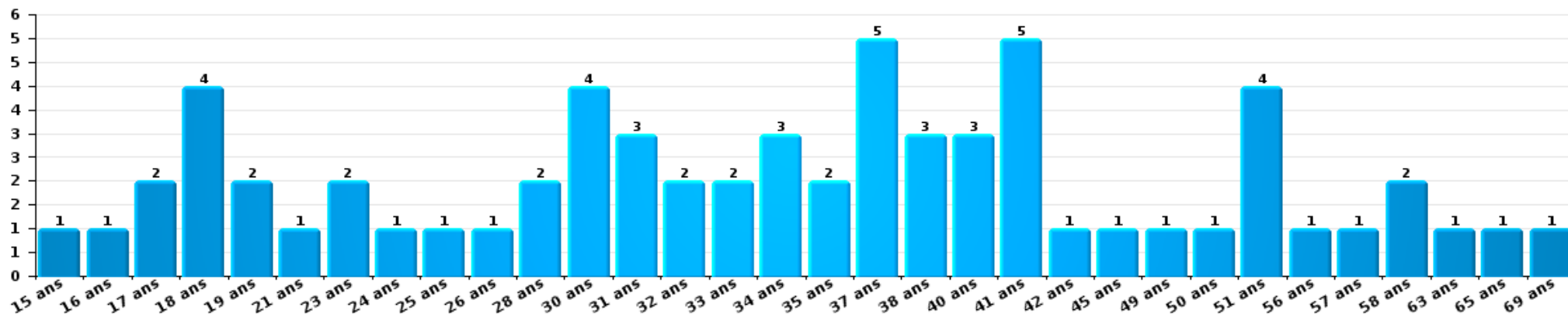
Dégradation de la propriété

Nombre de suspects-fait par âge (chronologique)



Infr. contre l'intégrité physique

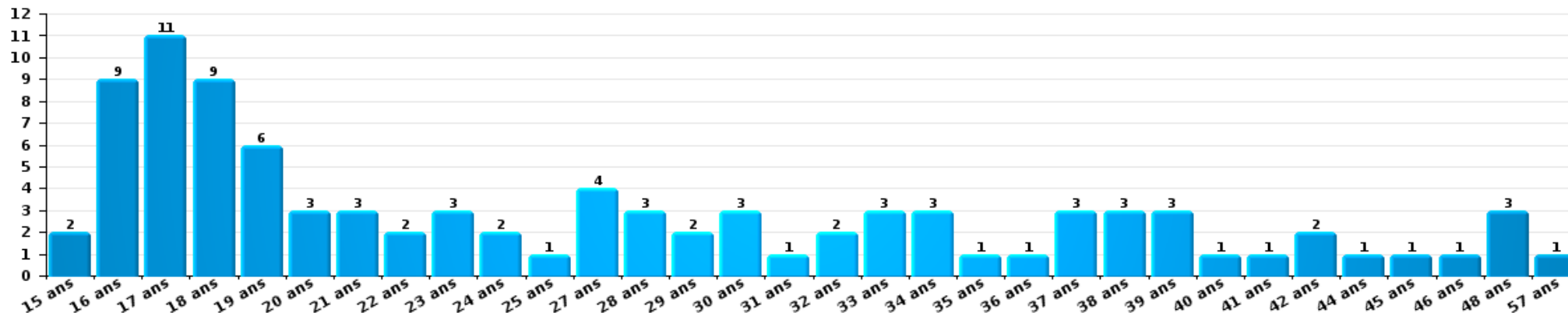
Nombre de suspects-fait par âge (chronologique)





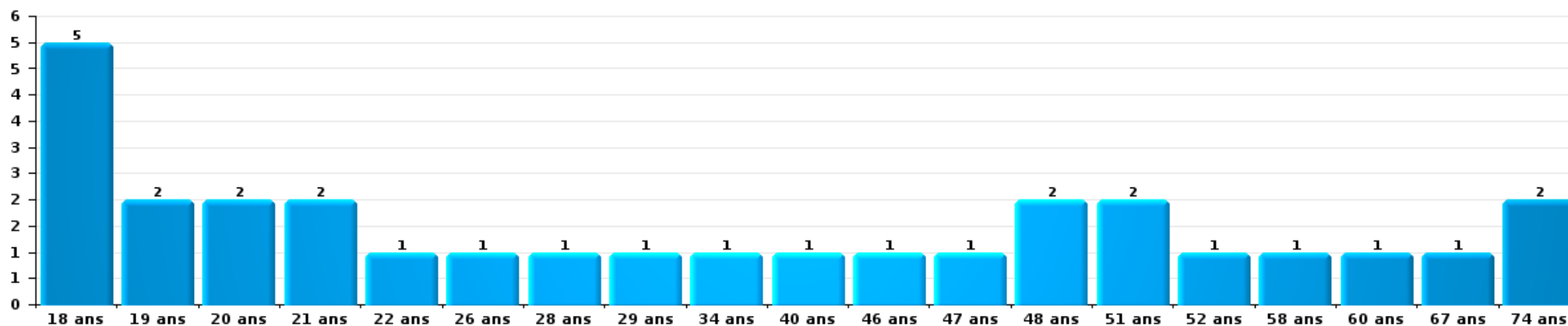
Drogues

Nombre de suspects-fait par âge (chronologique)



Fraude

Nombre de suspects-fait par âge (chronologique)





2.4. Nombre de suspects-fait selon l'âge des suspects identifiés (TOP 5 des figures criminelles)

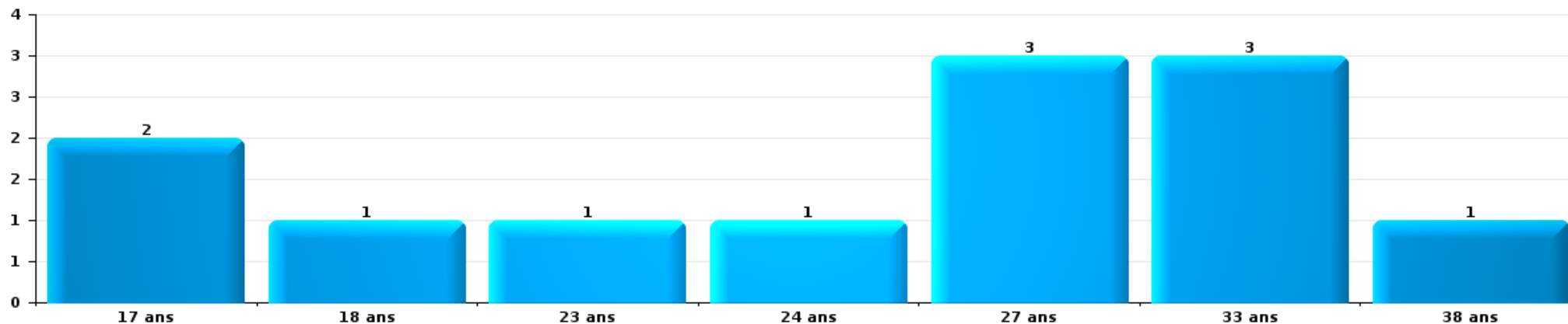
1) Lorsqu'un même suspect a commis plusieurs faits durant la période considérée, il est aussi comptabilisé plusieurs fois, qu'il ait le même âge ou non – 2) Les suspects au-dessous de 14 ans et à partir de 90 ans ne sont pas repris dans le tableau (voir également la note méthodologique)

Nieuwpoort

2023

Cambrilage dans bâtiment (total)

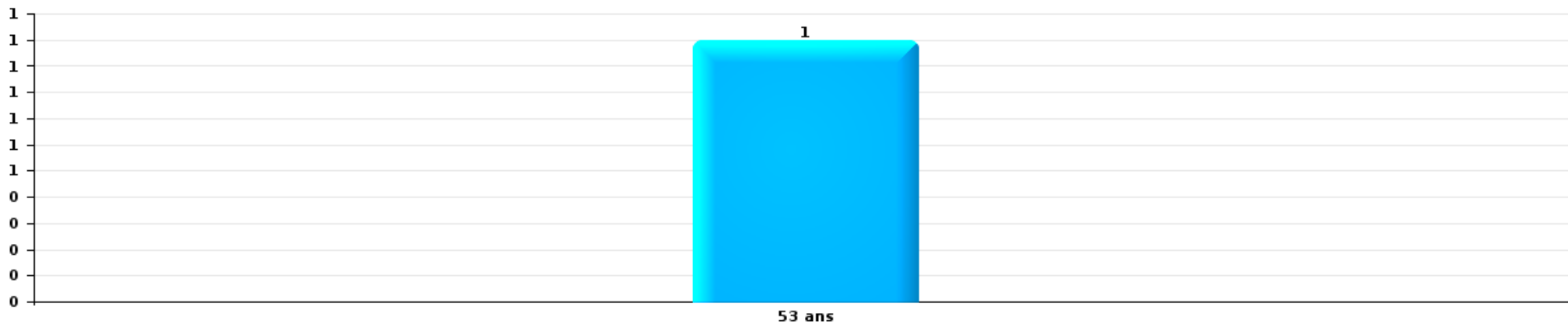
Nombre de suspects-fait par âge (chronologique)





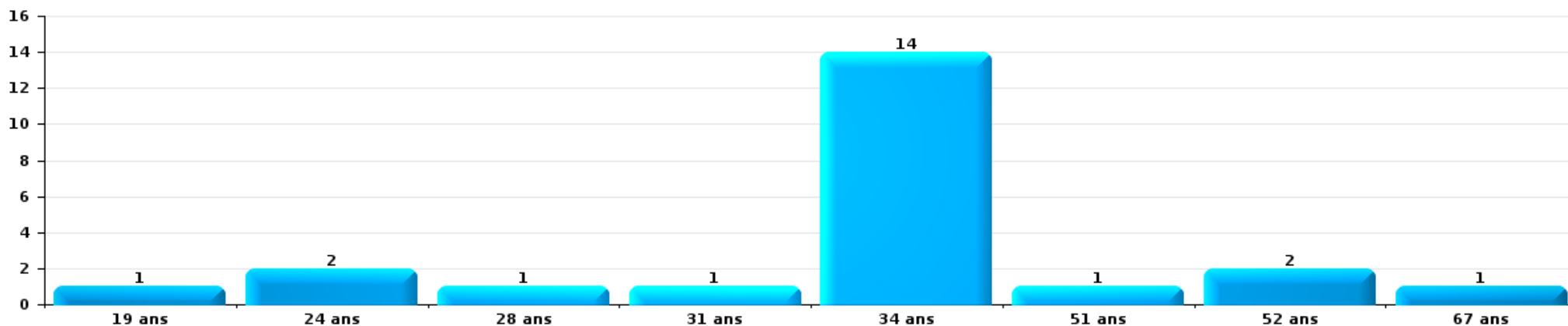
Vol dans ou sur un véhicule

Nombre de suspects-fait par âge (chronologique)



Dégradation de voiture

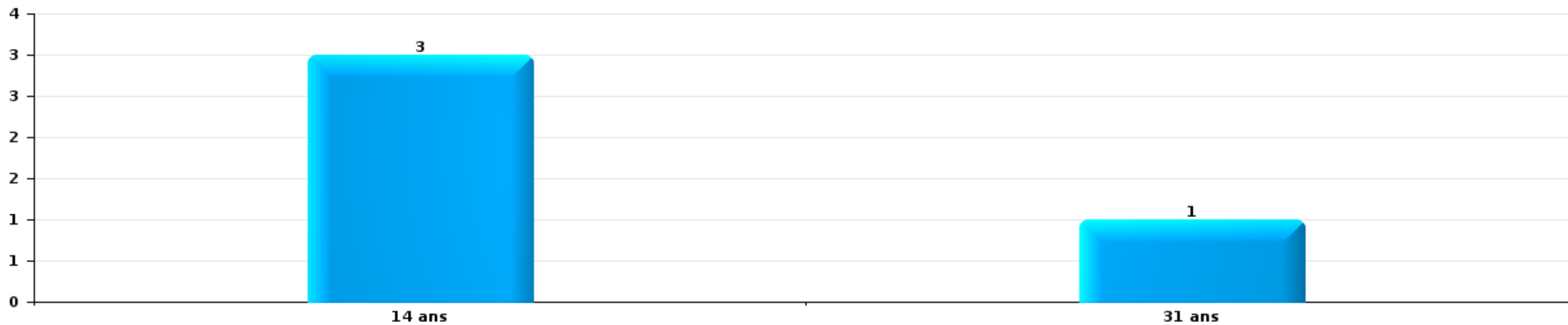
Nombre de suspects-fait par âge (chronologique)





Vol de vélo

Nombre de suspects-fait par âge (chronologique)



STATISTIQUES POLICIERES DE CRIMINALITE

LIEU DE PERPETRATION: COMMUNE

Nieuwpoort

***ANNEXE I: DETAIL PAR CATEGORIE DE DELIT
CODE PENAL***

Nieuwpoort

Infraction Code pénal

Infr. contre l'intégrité physique

			2000	2013	2014	2015	2016	2017	2018	2019	2020	2021	2022	2023	
Assassinat	Autres	Tent.											1	1	
		Sous-total											1	1	
Meurtre	Non spécifié	Tent.	2												
	Autres	Acc.				1									
		Tent.					1	1	1	1	1	1			2
		Sous-total	2			1		1	1	1	1	1		2	
Torture et maltraitance	Traitement dégradant	Acc.												1	
		Sous-total												1	
Coups et/ou blessures vol. en sphère familiale	Entre partenaires ou ex-partenaires	Acc.	16	23	17	19	27	27	23	38	27	21	40	25	
	Lors d'un différend familial en général	Acc.	9												
	Par les parents envers un mineur	Acc.		3		3	2	3	1	3	2	1		5	
	Envers les parents	Acc.	2	1	1	2	3	2		7	3	2	3	4	
	Envers d'autres ascendants directs ou collatéraux	Acc.		3	3		4	3	3				1	1	2
		Sous-total	27	30	21	24	36	35	27	48	32	25	44	36	
Coups et/ou blessures vol. hors sphère familiale	Bagarres (=coups réciproques)	Acc.	7	7	11	10	13	21	8	17	9	16	13	12	
	Coups envers fonctionnaire de police	Acc.			1	1	1				2		1	1	
	Envers un mineur par une pers. ayant autorité	Acc.	1				1	2			1	1	1	1	
	Envers un mineur qualité de l'auteur inconnue	Acc.	4	3	2	1	3	1	2			1	3	2	
	Envers pers. vulnérable par pers. ayant autorité	Acc.						1						1	
	Coups envers personnel transport public	Acc.										2			
	Coups envers personnel autre service public	Acc.									1				
	Coups envers personnel institut d'enseignement	Acc.						1			1			2	
	Non spécifié	Acc.	44	32	35	22	30	27	22	22	29	29	20	34	25
		Tent.	2												
	Sous-total	58	42	49	33	47	51	36	46	46	43	40	52	44	
Abstention coupable		Acc.	1					2	1						
		Sous-total	1					2	1						
Autres infr. volontaires. c/ l'intégrité phys.	Privation de soins à enfant ou personne vulnérable	Acc.		1			1								
	Administration substances nuisibles	Acc.						1	1	1				1	
	Entrave méchante à la circulation	Acc.	1		1	2					1				
	Voies de faits et violences légères	Acc.	14	9	4	10	4	14	4	4	5	1	1	1	
	Sous-total	15	10	5	12	5	15	5	5	5	6	1	1	2	
Infr. involontaires contre l'intégrité physique	Homicides involontaires	Acc.								1					
	Coups et/ou blessures involontaires	Acc.	7	4	1	1	3	4	1			2	1		
	Morsure de chien	Acc.		2	2	2	2	1	4	2		3	3	2	
	Sous-total	7	6	3	3	5	5	5	5	3		5	4	2	
	Total	110	88	78	73	93	109	75	103	82	72	102	88		

Infr. contre la liberté individuelle

			2000	2013	2014	2015	2016	2017	2018	2019	2020	2021	2022	2023
Prise d'otages	Acc.		3											
	Sous-total		3											
Enlèvement de mineur ou personne vulnérable	Enlèvement parental	Acc.								1		1		
	Autre enlèvement	Acc.	1					1					1	
		Tent.	1								1			
	Sous-total		2					1		1	1	1	1	
Détenition par un particulier	Acc.							1		2				1
	Sous-total							1		2				1
Total			5					2		3	1	1	1	1

Infr. contre les mœurs

			2000	2013	2014	2015	2016	2017	2018	2019	2020	2021	2022	2023
Viol n'ayant pas causé la mort	Victime < 10a	Acc.				2	1	1	3		1			
	Victime 10a - 14a	Acc.	1	1	1	2			2			1		
	Victime 14a - 16a	Acc.							1					
	Victime 16a - 18a	Acc.	1				1						1	
	Victime majeure	Acc.						3	2		5	2	1	
	Sous-total		2	5	1	4	3	4	8		6	3	2	
Viol avec conséquence inconnue		Acc.	2						1					
		Sous-total	2						1					
Viol n'ayant pas causé la mort (nvCPS)	Victime < 16a	Acc.												1
	Victime 16a - 18a	Acc.											1	2
	Victime majeure	Acc.											1	1
	Sous-total												2	4
Attentat à la pudeur avec violence / menace	Victime < 16a	Acc.						1		1		2		
	Victime majeure	Acc.	2	2		1	1	1	1	1		3		
		Tent.		1										
	Sous-total		2	3		1	2	1	2	2		5		
Attentat à la pudeur sans violence / menace	Victime < 16a	Acc.	3	3	1	2		3		2	1	4	1	
	Victime âge inconnu	Acc.							1	1				
		Sous-total	3	3	3	3		5	1	3	1	4	1	
Attentat à la pudeur non spécifié		Acc.	1											
		Sous-total	1											
Atteinte intégrité sexuelle sans mort (nvCPS)	Victime < 16a	Acc.									1		4	1
	Victime 16a - 18a	Acc.											2	
	Victime majeure	Acc.											2	2
	Sous-total										1		8	3
Pornographie enfantine	Détention	Acc.		1					3				1	
	Distribution	Acc.			1	1					1	2		
	Non spécifié	Acc.		1										
	Sous-total		2	1	1	1		3		1	2	1		
Pornographie		Acc.											2	
		Sous-total											2	
Incitation à la débauche	Victime mineure	Acc.		1		4	1	2		1	2			
	Age victime inconnu	Acc.									3			
	Publicité par ICT pour débauche	Acc.							1			1		
	Autre publicité pour débauche	Acc.	1									3		
	Non spécifié	Acc.	1											
	Sous-total		2	1	4	1	2	1	1	1	5	4		
Exploitation de la débauche d'autrui	Victime majeure	Acc.				1		2			1		1	
		Sous-total				1		2			1		1	

Infr. contre les mœurs

			2000	2013	2014	2015	2016	2017	2018	2019	2020	2021	2022	2023
Outrage public aux bonnes mœurs	Actions (exhibitionnisme, etc.)	Acc.	5	3	2		1	1		3	1	2	3	
	Ecrits, images, objets	Acc.	1	1	1	2	2			2	2			
	Exhibitionnisme (nvCPS)	Acc.												3
		Sous-total	6	4	3		3	3		5	3	2	3	3
Voyeurisme	Observation/enregistrement de nudité ou intimité	Acc.				1	1					1		
	Diffusion enregistrement nudité ou intimité	Acc.								1		4	1	
		Sous-total				1	1			1		5	1	
Voyeurisme direct (nvCPS)	Victime < 16a	Acc.											1	1
		Sous-total											1	1
Voyeurisme via moyen technique ou autre (nvCPS)	Victime majeure	Acc.											1	1
		Sous-total											1	1
Diffusion de contenu à caractère sexuel (nvCPS)	Victime majeure	Acc.												1
		Sous-total												1
Diffusion contenu sex. but méchant/lucrat. (nvCPS)	Victime < 16a	Acc.											1	
	Victime majeure	Acc.												2
		Tent.											1	
		Sous-total											2	2
Images d'abus sexuels de mineurs (nvCPS)	Production/diffusion images abus sexuels (nvCPS)	Acc.											1	2
		Sous-total											1	2
		Total	18	13	12	12	11	17	17	12	18	25	26	17

Infr. contre autres valeurs morales et sentiments

			2000	2013	2014	2015	2016	2017	2018	2019	2020	2021	2022	2023
Harcèlement	Harcèlement par téléphone (OLD)	Acc.	3											
		Acc.	5	19	13	28	16	24	15	35	20	13	22	14
	Sous-total	8	19	13	28	16	24	15	35	20	13	22	14	
Violation de sépulture		Acc.	1										1	
		Sous-total	1										1	
Violation du secret professionnel		Acc.	1						1				1	
		Sous-total	1						1				1	
Atteinte à l'honneur	Calomnie et diffamation	Acc.	7	3	5	8	4	6	4	11	5	2	5	7
	Déclaration calomnieuse	Acc.		1				1						1
	Imputation calomnieuse	Acc.	1			1		1			1		1	
	Divulgation méchante	Acc.										1		
	Injures (Délit)	Acc.	6	3	5	5	3	4	4	4	3	2	2	2
	Sous-total	14	7	10	14	7	12	8	15	9	5	8	10	
Vie privée	Violation de domicile par un particulier	Acc.	3	2	5	4	2	3	4	7	4	3	4	4
	Violation du secret des lettres	Acc.			1				1		1		1	
	Sous-total	3	2	6	4	2	3	5	7	5	3	5	4	
Tapage nocturne		Acc.	18	2	2		1	1	3				2	
		Sous-total	18	2	2		1	1	3				2	
Cyberlokkng (leurre de mineur par ICT)		Acc.					1	1			1			
		Sous-total					1	1			1			
Occupation bien d'autrui (squatter)	Pénétrer / occuper / séjourner (bien non habité)	Acc.								1	1			
		Sous-total								1	1			
		Total	45	30	31	46	27	41	32	58	36	23	37	28

Infr. relative au statut juridique de l'enfant

			2000	2013	2014	2015	2016	2017	2018	2019	2020	2021	2022	2023
Non-représentation d'enfants	Par les parents	Acc.	1	2	4									
	Par une personne qui en a la charge	Acc.				1								
		Sous-total	1	2	4		1							
		Total	1	2	4		1							

Vol et extorsion

				2000	2013	2014	2015	2016	2017	2018	2019	2020	2021	2022	2023
Vol avec circ. aggr.	Avec violence	Acc.	5			1	2		1	2	1	1	2	1	1
		Tent.	1										2		
	Sans violence	Acc.	54	77	96	54	55	56	95	45	38	26	30	69	
		Tent.	48	18	32	16	19	21	28	27	19	7	11	31	
Sous-total			108	95	130	72	75	78	126	73	60	35	42	101	
Vol sans circ. aggr.	Avec violence	Acc.	1	2	1	6	1	2			1			3	1
		Tent.		1	1	1	1	1	1						1
	Sans violence, Vol à la tire	Acc.	10	29	14	11	12	5	9	14	3	5	5	5	
		Tent.								1					
	Sans violence, Vol d'usage	Acc.	1		1	1					1	1	1		
	Sans violence, Vol domestique	Acc.	4	9	6	7	7	4	3	10	3	7	10	2	
	Sans violence	Acc.	345	214	219	175	192	226	177	156	146	162	138	170	
Tent.		8	5		2	7	7	1	3	4	5	8	9		
Sous-total			369	260	242	203	220	245	192	184	157	180	166	187	
Vol non spécifié		Acc.	59	1	4	1		2	6						
		Tent.	27												
	Sous-total	86	1	4	1		2	6							
Extorsion		Acc.	2	3	1	1	1		1		2	4	2	3	
		Tent.	3	3	2	1	1	1	1		1		2	2	
	Sous-total	5	6	3	2	2	1	2		3	4	4	5		
Total			568	362	379	278	297	326	326	257	220	219	212	293	

Fraude

		2000	2013	2014	2015	2016	2017	2018	2019	2020	2021	2022	2023	
Blanchiment d'argent	Acc.			2		1	1	1		3	4	2	1	
	Sous-total			2		1	1	1		3	4	2	1	
Recel	Recel simple	Acc.	2			2	2				1	2	3	
	Non spécifié	Acc.	1											
	Sous-total		3			2	2				1	2	3	
Grivèlerie	Carburant / lubrifiant	Acc.	4	6	1	1	1				2	1		
	Boissons et aliments	Acc.	2	7	4	3	2	4	5	8	2		22	3
	Voiture de location	Acc.	2	1	2	1	1	4		2	4		3	2
	Logements	Acc.		1	2	1	4	5	1	3	1	2	7	2
	Non spécifié	Acc.	2											
	Sous-total		10	15	9	6	8	13	6	13	7	4	33	7
Corruption privée	Acc.					1								
	Sous-total					1								
Détournement et destruction frauduleuse	Cel frauduleux	Inc.	3											
	D'argent, de papiers, etc.	Acc.	223	4	5	3	4	5	8	4	3	14	5	9
	D'objets saisis	Acc.	1	1					1					
	Non spécifié	Acc.	2	1	1						1			
	Sous-total		229	6	5	4	4	5	9	4	3	15	5	9
Escroquerie	Fraude par internet	Acc.		7	12	5	15	16	26	39	64	62	40	92
		Tent.		4	6	1	2	5	7	3	10	9	4	4
	Escroquerie sans internet	Acc.		10	12	8	7	7	5	3	5	7	5	6
		Tent.		5	5	5	1	2	2	2	1		2	3
	Non spécifié	Acc.	18											
		Tent.	1											
Sous-total		19	26	35	19	25	30	40	47	80	78	51	105	
Tromperie	Marchandises vendues / travail fourni	Acc.	1			1								
	Sous-total		1			1								
Abus de confiance et infr. apparentées	Abus de confiance	Acc.	25	6	8	6	4	5	7	7	8	4	8	8
		Tent.			1									
	Abus des faiblesses	Acc.	2		1		1		2	1				
Sous-total		27	6	10	6	4	6	7	9	9	4	8	8	
Abus de biens sociaux	Par des sociétés	Acc.		1										
	Sous-total		1											
Infr. liées à l'insolvabilité	Non spécifié	Acc.		2		2	1		1					
	Sous-total		2		2	1			1					
Chèques sans provision		Inc.	1											
		Acc.	13					1						
		Tent.	1											
	Sous-total		15					1						

Fraude

			2000	2013	2014	2015	2016	2017	2018	2019	2020	2021	2022	2023
		Total	304	59	61	37	46	58	64	74	102	106	101	133

Dégradation de la propriété

			2000	2013	2014	2015	2016	2017	2018	2019	2020	2021	2022	2023
Incendie volontaire	Dans lieu habité (de jour)	Acc.					1	1		1				
	Dans lieu habité (de nuit)	Acc.		1				2	1					1
	Dans lieu habité (moment indéterminé)	Acc.	1							1				
	Dans un autre lieu (de jour)	Acc.	1	1			1	3	1		1	3	1	1
	Dans un autre lieu (de nuit)	Acc.	1	1		1					3	1		
	Dans un autre lieu (moment indéterminé)	Acc.	1		1			2						
	Non spécifié	Acc.	2											
	Sous-total		6	3	1	1	2	8	2	2	4	4	1	2
Incendie involontaire		Acc.	14	7	8	7	9	6	4	14	15	9	9	5
		Sous-total	14	7	8	7	9	6	4	14	15	9	9	5
Destruction, dénaturation, dégradation	Avec circ. aggr.	Acc.	1	1				2	2	1			1	
		Acc.	67											
	Non spécifié	Tent.	1											
		Sous-total	69	1				2	2	1		1		
Vandalisme	Sur véhicules	Acc.	38	77	60	62	59	61	47	53	26	27	39	66
		Tent.						1			1			
	Sur autres biens mobiliers	Acc.	77	12	15	13	16	13	14	18	12	14	6	7
		Tent.	1											
	Graffitis	Acc.	1	1	5	5	1	6	4	2	1	4	4	1
	Autres détériorations sur biens immobiliers	Acc.	27	32	55	48	49	53	34	40	33	27	58	46
		Tent.	1											
	Dégradation de clôture	Acc.		1	1	1		1	1	1		1		
		Sous-total	145	123	136	129	125	135	100	114	73	73	107	120
		Total	234	134	145	137	136	151	108	131	92	87	117	127

Infr. contre la sécurité publique

				2000	2013	2014	2015	2016	2017	2018	2019	2020	2021	2022	2023	
Organisation criminelle		Acc.			1											
		Sous-total			1											
Association de malfaiteurs		Acc.			1		3									6
		Sous-total			1		3									6
Evasion de prisonniers	Evasion simple	Acc.							1			1				
	Non-respect surveillance électronique	Acc.				2	3	2	8		2	7	2	3		
		Sous-total				2	3	2	9		2	8	2	3		
Recel	Recel de criminel	Acc.		1												
		Sous-total		1												
Menaces	Menace d'attentat	Acc.					1					1	2			
	Verbales	Acc.		28	14	7	17	16	10	23	14	16	22	14	10	
	Ecrites	Acc.		7	5	6	10	5	1	3	10	8	8	8	7	
	Par gestes, emblèmes	Acc.		5	7	2	6	4	7	6	9	8	6	8	4	
	Alerte à la bombe	Acc.								1						
	Non spécifié	Acc.		1												
		Sous-total		41	26	15	33	26	18	33	33	33	38	30	21	
		Total		42	28	17	39	28	27	33	35	41	40	33	27	

Infr. contre l'autorité publique

		2000	2013	2014	2015	2016	2017	2018	2019	2020	2021	2022	2023
Violence c/ personnes investies autorité publique	Acc.								1	1			
	Sous-total								1	1			
Rébellion	Rébellion armée	Acc.		1	1			2			1		1
	Rébellion non armée	Acc.	4	4	4	4	3	4	4	13	2	5	5
	Non spécifié	Acc.	1										
	Sous-total	1	5	5	5	4	3	6	4	13	3	5	6
Outrages	Acc.	3		3		1	1	1	1	1	1	1	2
	Sous-total	3		3		1	1	1	1	1	1	1	2
Autres infractions	Bris de scellés	Acc.	1										
	Sous-total	3	1										
	Total	7	6	8	5	5	4	7	6	15	4	6	8

Infr. contre la foi publique

			2000	2013	2014	2015	2016	2017	2018	2019	2020	2021	2022	2023	
Faux en écritures	Faux en écritures	Acc.	13	11	10	16	12	9	14	8	11	21	27	16	
	Usage de faux en écrit. et écrit. falsifiées	Acc.	1	7	9	12	7	7	7	7	8	15	23	14	
		Sous-total	14	18	19	28	19	16	21	15	19	36	50	30	
Usurpation	De fonctions	Acc.							1						
	De titres	Acc.											1		
	De nom	Acc.	2		2	3	4	4	5	1	7	8	6	2	
		Sous-total	2		2	3	4	4	6	1	7	8	7	2	
Contrefaçon / falsification	Contrefaçon	Acc.		1	1			1							
	Falsification	Tent.							1						
		Acc.		3	2	2				1					
	Sous-total		4	3	2		1	1	1						
Fausses monnaies	Emission	Acc.	5	11	5	9		3	2						
	Non spécifié	Tent.								1			1		
	Autres	Acc.	3												
		Sous-total	11	11	5	9		3	2	1			1		
Faux en justice	Fausses déclarations	Acc.	1			2	1		1						
		Sous-total	1			2	1		1						
			Total	28	33	29	44	24	24	31	18	26	44	58	32



Nieuwpoort

Infraction Code pénal

Infr. contre la famille

		2000	2013	2014	2015	2016	2017	2018	2019	2020	2021	2022	2023
Abandon de famille	Acc.	2											
	Sous-total	2											
Refus du droit aux relations personnelles	Acc.	33	4	13	12	4	5	14	12	19	12	10	7
	Sous-total	33	4	13	12	4	5	14	12	19	12	10	7
Non-acquittement pension alimentaire	Acc.	7	1				1	3		2	1	1	
	Sous-total	7	1				1	3		2	1	1	
	Total	42	5	13	12	4	6	17	12	21	13	11	7

Criminalité informatique

		2000	2013	2014	2015	2016	2017	2018	2019	2020	2021	2022	2023
Hacking	Acc.			2	1		4	4	3	9	9	9	13
	Sous-total			2	1		4	4	3	9	9	9	13
Faux en informatique	Acc.		1		1	1	1	1		4	2	4	7
	Sous-total		1		1	1	1	1		4	2	4	7
Fraude informatique	Acc.		13	5	4	6	10	9	20	44	34	41	64
	Tent.		3				1	2		5	2	3	1
	Sous-total		16	5	4	6	11	11	20	49	36	44	65
Sabotage	Acc.									1	2		3
	Sous-total									1	2		3
	Total		17	7	6	7	16	16	23	63	49	57	88



Exercice illégal de l'autorité publique

		2000	2013	2014	2015	2016	2017	2018	2019	2020	2021	2022	2023
Usurpation de pouvoir	Acc.		1										
	Sous-total		1										
Corruption publique	Acc.							1					
	Sous-total							1					
Violation de domicile par fonctionnaire public	Acc.	1											
	Sous-total	1											
	Total	1	1					1					

Marchand de sommeil

		2000	2013	2014	2015	2016	2017	2018	2019	2020	2021	2022	2023
Sans circ. aggr.	Acc.										1		
	Sous-total										1		
	Total										1		

Traite des êtres humains

		2000	2013	2014	2015	2016	2017	2018	2019	2020	2021	2022	2023
Exploitation sexuelle	Acc.										5	7	
	Sous-total										5	7	
Exploitation économique	Acc.				1						1		
	Sous-total				1						1		
	Total				1						6	7	

Autres infractions Code pénal

		2000	2013	2014	2015	2016	2017	2018	2019	2020	2021	2022	2023
	Acc.			1					1				
	Sous-total			1					1				
	Total			1					1				



Contravention Code pénal

		2000	2013	2014	2015	2016	2017	2018	2019	2020	2021	2022	2023
Injures (Contravention)	Acc.	24											
	Sous-total	24											
Destruction d'animaux (Contravention)	Acc.	3											
	Sous-total	3											
Autres contraventions CP	Acc.	9		1									
	Sous-total	9		1									
Total		36		1									

STATISTIQUES POLICIERES DE CRIMINALITE

LIEU DE PERPETRATION: COMMUNE

Nieuwpoort

***ANNEXE II: DETAIL PAR CATEGORIE DE DELIT
LOIS SPECIALES***



Nieuwpoort

Infraction Lois spéciales

Drogues

			2000	2013	2014	2015	2016	2017	2018	2019	2020	2021	2022	2023
Détention		Acc.	18	15	29	20	28	40	34	35	53	53	35	70
		Sous-total	18	15	29	20	28	40	34	35	53	53	35	70
Usage	Usage en groupe	Acc.	18											
		Tent.	1											
	Usage individuel	Acc.	9											
	Faciliter l'usage	Acc.		1	2		1		1	1	2	2		2
	Incitation à l'usage	Acc.		1									1	
	Désordre, scandale ou danger dans un espace public	Acc.						2	1		4	3	1	
		Sous-total	28	2	2		1	2	2	1	6	6	1	2
Importation et exportation		Acc.	2	1		3	3	3	2	5	1			1
		Sous-total	2	1		3	3	3	2	5	1			1
Fabrication		Acc.		2	4		3	2		1	1	2	1	1
		Sous-total		2	4		3	2		1	1	2	1	1
Commerce		Acc.	3	14	11	5	10	9	6	15	16	12	15	14
		Sous-total	3	14	11	5	10	9	6	15	16	12	15	14
Autres		Acc.	2	1	1	1		3	2	1	1			
		Sous-total	2	1	1	1		3	2	1	1			
		Total	53	35	47	29	45	59	46	58	78	73	52	88



Législation sur les étrangers

			2000	2013	2014	2015	2016	2017	2018	2019	2020	2021	2022	2023
Transmigration illégale	Mariages simulés/blancs sans récompense/contrainte	Acc.		2		5	4	1			1	1	4	
	Accès au territoire	Acc.	8			3	11	11	9	6	8	7	6	11
	Séjour	Acc.	2	6	1	12	13	5	5	6	5	12	8	11
	Éloignement	Acc.			1									
	Pas de port de documents d'identité ou de voyage	Acc.												1
		Sous-total	10	8	2	20	28	17	14	12	14	20	18	23
Trafic d'êtres humains		Acc.			1	2	2	1		1	1	2	1	
		Tent.							1	1				
		Sous-total			1	2	2	1	1	2	1	2	1	
Traite d'êtres humains		Acc.	1											
		Sous-total	1											
Aide au séjour illégal		Acc.						1						1
		Sous-total						1						1
Non spécifié		Acc.	1											
		Sous-total	1											
		Total	12	8	3	22	30	19	15	14	15	22	19	24



Environnement

			2000	2013	2014	2015	2016	2017	2018	2019	2020	2021	2022	2023	
Déchets	Déchets par professionnel	Acc.				1	1		3		4			1	
	Déchets par particulier	Acc.		1	1	1		3	4	3	5	3		2	
		Tent.			1										
	Déchets par personne indéterminée	Acc.	6												
	Déchets: permis/autorisation	Acc.						1			1	1		1	
	Non spécifié	Acc.	1												
	Sous-total		7	1	2	2	1	4	7	3	10	4		4	
Autres que déchets	Urbanisme	Acc.	19	7	3	10	5	3	7	7	8	3	8	3	
	Permis d'environnement	Acc.				1	1			1			1	1	
	Bruit	Acc.	2												
	Pollution de l'eau	Acc.	13			1	3	3		6	7	6	2	2	
	Pollution de l'air	Acc.								1					
	Pollution du sol	Acc.						1			1				
	Autres nuisances en matière d'environnement	Acc.	5		1	2	2	1		5	1	1			
	Sous-total		39	7	4	14	11	8	7	20	17	10	11	6	
Biodiversité / Faune et flore	Bien-être animal	Acc.	5	2	1	2		5	5	1	1	2	3	2	
	Protection de la nature	Acc.	2	1	2	1	1		1		2	1	1	1	
	Permis / autorisation animaux	Acc.			1										
	Destruction d'animaux	Acc.	2					1							
		Tent.									1				
	Sous-total		9	3	4	3	1	6	6	1	4	3	4	3	
	Total		55	11	10	19	13	18	20	24	31	17	15	13	



Armes et explosifs

			2000	2013	2014	2015	2016	2017	2018	2019	2020	2021	2022	2023
Détention illégale	Arme à feu	Acc.		3	4	3	5	1	4	6	2	4	1	7
	Arme blanche ou non à feu	Acc.		1	3	4	4	5	1	4	4	3	2	5
	Munition	Acc.			1		1		1	3				1
	Non spécifié	Acc.	2											
		Sous-total	2	4	8	7	10	6	6	13	6	7	3	13
Port / transport illégal	Arme à feu	Acc.		1			1							
	Arme blanche ou non à feu	Acc.		2	5	8	2	1	2	2	12	5	11	12
	Non spécifié	Acc.	7											
		Sous-total	7	3	5	8	3	1	2	2	12	5	11	12
Commerce illégal	Arme blanche ou non à feu	Acc.					1							
	Non spécifié	Acc.	1											
		Sous-total	1				1							
Explosifs		Acc.							1					
		Sous-total							1					
Autre	Stockage	Acc.							1					
	Non spécifié	Acc.	8											
		Sous-total	8						1					
		Total	18	7	13	15	14	7	10	15	18	12	14	25



Protection de la personne

			2000	2013	2014	2015	2016	2017	2018	2019	2020	2021	2022	2023
Discrimination	Racisme et xénophobie	Acc.	1				1	1	1			1		
		Sous-total	1				1	1	1			1		
Droits d'auteur		Acc.	1											
		Sous-total	1											
Protection de la vie privée		Acc.	16	1						1				
		Sous-total	16	1						1				
Caméras de surveillance		Acc.												1
		Sous-total												1
Droit à l'image		Acc.							1	3	2	2		
		Sous-total							1	3	2	2		
Interdiction temporaire de résidence		Acc.										1		
		Sous-total										1		
			Total	1			1	1	2	4	2	4		1



Nieuwpoort

Infraction Lois spéciales

Hormones et dopage

		2000	2013	2014	2015	2016	2017	2018	2019	2020	2021	2022	2023
Détention	Acc.					2	2	1					2
	Sous-total:					2	2	1					2
Usage	Acc.		1					2		1			
	Sous-total:		1					2		1			
Fabrication et distribution	Acc.							1					
	Sous-total:							1					
Non spécifié	Acc.								1				
	Sous-total:								1				
	Total:		1			2	2	4	1	1			2

Protection de la jeunesse

		2000	2013	2014	2015	2016	2017	2018	2019	2020	2021	2022	2023
Législation sur l'obligation scolaire	Acc.	4	8	7	3	2	1	1	3	1	2		1
	Sous-total:	4	8	7	3	2	1	1	3	1	2		1
Législation sur la protection de la jeunesse	Acc.		8	11	2	18	40	38	41	40	24	26	35
	Sous-total:		8	11	2	18	40	38	41	40	24	26	35
Non spécifié	Acc.					1							
	Sous-total:					1							
	Total:	4	16	18	5	21	41	39	44	41	26	26	36



Code pénal social

		2000	2013	2014	2015	2016	2017	2018	2019	2020	2021	2022	2023
Harcèlement au travail	Acc.				1		1						
	Sous-total:				1		1						
Travail illégal	Acc.					1							
	Sous-total:					1							
Fraude sociale aux cotisations (travail au noir)	Acc.					1	1		1			2	4
	Sous-total:					1	1		1			2	4
Infr. contre foi publique en droit pénal social	Acc.				1			1		1			
	Sous-total:				1			1		1			
Escroquerie en droit pénal social	Acc.					3	2	2	2	1	3	3	3
	Sous-total:					3	2	2	2	1	3	3	3
Autres	Acc.							1					
	Sous-total:							1					
	Total:				2	5	4	4	3	2	3	5	7

Ivresse et alcool

		2000	2013	2014	2015	2016	2017	2018	2019	2020	2021	2022	2023
Ivresse publique	Acc.	20	19	22	21	12	19	25	22	29	32	47	27
	Sous-total:	20	19	22	21	12	19	25	22	29	32	47	27
Servir de l'alcool à une personne ivre	Acc.		1										
	Sous-total:		1										
	Total:	20	20	22	21	12	19	25	22	29	32	47	27

Registre de population

		2000	2013	2014	2015	2016	2017	2018	2019	2020	2021	2022	2023
	Acc.	31	1	1		1		1	5	7	1	1	
	Sous-total:	31	1	1		1		1	5	7	1	1	
	Total:	31	1	1		1		1	5	7	1	1	



Carte d'identité

		2000	2013	2014	2015	2016	2017	2018	2019	2020	2021	2022	2023
Pas en possession	Acc.	1									1	2	
	Sous-total:	1									1	2	
Refus de présentation	Acc.	1			1								
	Sous-total:	1			1								
Non spécifié	Acc.										2		
	Sous-total:										2		
	Total:	2			1						3	2	

Santé publique

		2000	2013	2014	2015	2016	2017	2018	2019	2020	2021	2022	2023
Refus ou négligence respect mesures	Acc.									411	150		
	Sous-total:									411	150		
Autres	Acc.	1								12	1		1
	Sous-total:	1								12	1		1
	Total:	1								423	151		1



Travail

		2000	2013	2014	2015	2016	2017	2018	2019	2020	2021	2022	2023
Règlement général protection du travail	Acc.						1					1	
	Sous-total:						1					1	
Commerce ambulant	Acc.		2										
	Sous-total:		2										
Protection professions libérales et intellec.	Acc.			1									
	Sous-total:			1									
Infractions mesure interdiction professionnelle	Acc.			1									
	Sous-total:			1									
Fraude sociale aux cotisations (travail au noir)	Acc.			1			1						
	Sous-total:			1			1						
Non spécifié	Acc.				1		1						
	Sous-total:				1		1						
Autres	Acc.	2											
	Sous-total:	2											
	Total:	2	2	3	1		3					1	

Protection des revenus publics

		2000	2013	2014	2015	2016	2017	2018	2019	2020	2021	2022	2023
Fraude fiscale - impôts sur le revenu	Acc.						1	1					
	Sous-total:						1	1					
Non spécifié	Acc.							1	1		1		
	Sous-total:							1	1		1		
	Total:						1	2	1		1		

Législation économique

		2000	2013	2014	2015	2016	2017	2018	2019	2020	2021	2022	2023
Sociétés	Acc.	2				1		1					
	Sous-total:	2				1		1					
	Total:	2				1		1					



Pratiques commerciales

		2000	2013	2014	2015	2016	2017	2018	2019	2020	2021	2022	2023
Pratiques du marché et protection du consommateur	Acc.	2											
	Sous-total:	2											
Autres	Acc.	1											1
	Sous-total:	1											1
	Total:	3											1

Code pénal militaire et milice

		2000	2013	2014	2015	2016	2017	2018	2019	2020	2021	2022	2023
Service militaire	Acc.	2											
	Sous-total:	2											
Code pénal militaire	Acc.	1											
	Sous-total:	1											
	Total:	3											

Autres lois spéciales

		2000	2013	2014	2015	2016	2017	2018	2019	2020	2021	2022	2023
Transport	Acc.	16		6	28	20	21	8	10	22	18	29	11
	Sous-total:	16		6	28	20	21	8	10	22	18	29	11
Prévention: incendies, explosions, accidents	Acc.									1			
	Sous-total:									1			
Infr. dans le secteur audiovisuel	Acc.	3											
	Sous-total:	3											
Dégradation involontaire câbles télécommunication	Acc.			3	3	5	3	2		1	2	1	
	Sous-total:			3	3	5	3	2		1	2	1	
Moyens de communications électroniques	Acc.											1	1
	Sous-total:											1	1
Autres	Acc.	7				1		2			1		
	Sous-total:	7				1		2			1		
	Total:	26		9	31	26	24	12	10	24	21	31	12



STATISTIQUES POLICIERES DE CRIMINALITE

LIEU DE PERPETRATION: COMMUNE

Nieuwpoort

***ANNEXE III: DETAIL
FIGURES CRIMINELLES / PHENOMENES***



Nieuwpoort

FC Vol moyen de transport

		2000	2013	2014	2015	2016	2017	2018	2019	2020	2021	2022	2023
Vol de voiture	Acc.	17	2	3	4	3	1	2	3		2	1	1
	Tent.	13	2		1	2							
	Total	30	4	3	5	5	1	2	3		2	1	1
Vol de moto	Acc.	2		1	1		1						
	Tent.												
	Total	2		1	1		1						
Carjacking	Acc.	2											
	Tent.												
	Total	2											
Vol dans les garages	Acc.			1									
	Tent.	1											
	Total	1		1									
Vol de vélomoteur	Acc.	17	3	4	3		6	6	1	1		1	1
	Tent.	1	1		1							1	
	Total	18	4	4	4		6	6	1	1		2	1
Vol de vélo	Acc.	97	51	71	48	48	73	37	21	38	44	25	30
	Tent.		1				1		1	2			2
	Total	97	52	71	48	48	74	37	22	40	44	25	32



FC Cambriolage

		2000	2013	2014	2015	2016	2017	2018	2019	2020	2021	2022	2023
Cambriolage dans habitation	Acc.	11	26	35	28	15	23	24	17	10	11	9	15
	Tent.	15	7	21	9	6	6	9	11	9	3	6	17
	Total	26	33	56	37	21	29	33	28	19	14	15	32
Cambriolage ds entreprise ou commerce	Acc.	16	14	19	5	15	9	16	4	3	4	4	4
	Tent.	14	2	5	1	2	5	5	6	5		1	5
	Total	30	16	24	6	17	14	21	10	8	4	5	9
Cambriolage ds service public ou bâtiment administ	Acc.	4	4		1	2	1	3	10	2			1
	Tent.		1				2		3	2			1
	Total	4	5		1	2	3	3	13	4			2
Vol au béliier	Acc.					2							
	Total					2							
Cambriolage dans bâtiment (total)	Acc.	30	44	54	34	32	33	43	30	15	15	13	20
	Tent.	28	10	26	10	8	13	14	19	16	3	7	23
	Total	58	54	80	44	40	46	57	49	31	18	20	43

FC Vol autre

		2000	2013	2014	2015	2016	2017	2018	2019	2020	2021	2022	2023
Vol à main armée	Acc.	6	1	1			1	1			1	1	
	Tent.		1			1		1		1		1	
	Total	6	2	1		1	1	2		1	1	2	
Vol avec violence sans arme	Acc.	3	4	2	9	2	4	2	3	3	5	5	4
	Tent.	5	3	4	2	2	2	2		3		2	2
	Total	8	7	6	11	4	6	4	3	6	5	7	6
Vol dans ou sur un véhicule	Acc.	30	29	21	27	21	18	28	13	11	12	18	19
	Tent.	16	6	1	2	7	5	7	4		3	5	5
	Total	46	35	22	29	28	23	35	17	11	15	23	24
Vol d'armes et explosifs	Acc.	1	4	3		1	1	2	1		1	1	1
	Total	1	4	3		1	1	2	1		1	1	1



FC Vol autre

		2000	2013	2014	2015	2016	2017	2018	2019	2020	2021	2022	2023
Arrachage de sac à main	Acc.	1			2		1				1	1	
	Tent.			1									
	Total	1		1	2		1				1	1	
Vol à l'arraché	Acc.	1			3	1	1	2	3	1	1	2	1
	Tent.			1	1		1						
	Total	1		1	4	1	2	2	3	1	1	2	1
Vol à la tire	Acc.	25	29	14	12	12	5	10	14	3	5	5	6
	Tent.							1					
	Total	25	29	14	12	12	5	11	14	3	5	5	6
Vol à l'étalage	Acc.	12	28	41	19	39	47	37	47	47	42	49	76
	Tent.	1				2	2	1		3	1	1	2
	Total	13	28	41	19	41	49	38	47	50	43	50	78
Vol par ruse	Acc.	2	2	1	2	3	2		1	1		9	5
	Tent.					1	1					2	1
	Total	2	2	1	2	4	3		1	1		11	6
Vol de métaux	Acc.	2	3	4	3	1	1		1		3	3	5
	Tent.												
	Total	2	3	4	3	1	1		1		3	3	5
Vol sur les chantiers	Acc.	8	5	9	3	2	7	5		1	1	6	6
	Tent.	2					2						
	Total	10	5	9	3	2	9	5		1	1	6	6
Home-invasion	Tent.									1			
	Total									1			
Vol d'animaux	Acc.		1	2		1	3	2	4				1
	Total		1	2		1	3	2	4				1



Criminalité ICT

		2000	2013	2014	2015	2016	2017	2018	2019	2020	2021	2022	2023
Fraude de cartes de paiements	Acc.		9	1	2	2	5	5	1	13	5	3	10
	Tent.		2					1					
	Total		11	1	2	2	5	6	1	13	5	3	10
Phishing	Acc.			1					1	3		22	22
	Tent.		1									1	
	Total		1	1					1	3		23	22
Ransomware	Acc.												1
	Total												1
Shouldersurfing	Acc.		4			1		1					
	Total		4			1		1					
Skimming	Acc.				1	1							
	Total				1	1							

FC Autre

		2000	2013	2014	2015	2016	2017	2018	2019	2020	2021	2022	2023
Violence contre les métiers d'intérêt général	Acc.			1		1	1	1	1	5	2	2	5
	Total			1		1	1	1	1	5	2	2	5
Viol collectif	Acc.						1	2					
	Total						1	2					
Graffiti	Acc.	1	1	5	5	1	6	4	2	1	4	5	1
	Total	1	1	5	5	1	6	4	2	1	4	5	1
Dégradation de voiture	Acc.	33	72	54	58	56	56	43	49	22	26	39	62
	Tent.						1						
	Total	33	72	54	58	56	57	43	49	22	26	39	62
Rixe au couteau	Acc.		2			1	1					2	
	Tent.												1
	Total		2			1	1					2	1



PH Violence intrafamiliale (VIF)

		2000	2013	2014	2015	2016	2017	2018	2019	2020	2021	2022	2023
VIF: physique, dans le couple	Acc.	16	24	18	20	31	29	23	42	30	21	41	27
	Tent.						1	1	1				1
	Total	16	24	18	20	31	30	24	43	30	21	41	28
VIF: physique, envers des descendants	Acc.		4	2	5	3	5	3	5	4	6	1	6
	Total		4	2	5	3	5	3	5	4	6	1	6
VIF: physique, envers d'autres membres	Acc.	11	7	6	11	10	6	5	8	7	7	9	8
	Total	11	7	6	11	10	6	5	8	7	7	9	8
VIF: sexuelle, dans le couple	Acc.		1					1	1	1			1
	Total		1					1	1	1			1
VIF: sexuelle, envers des descendants	Acc.	1			2	1	1		1	1		1	
	Total	1			2	1	1		1	1		1	
VIF: sexuelle, envers d'autres membres	Acc.									1			
	Total									1			
VIF: psychique, dans le couple	Acc.	35	13	24	21	14	15	20	29	27	23	19	12
	Total	35	13	24	21	14	15	20	29	27	23	19	12
VIF: psychique, envers des descendants	Acc.			2	1			2	1		2	1	1
	Total			2	1			2	1		2	1	1
VIF: psychique, envers d'autres membres	Acc.		3	1	5	2	1		2	2	3	3	1
	Total		3	1	5	2	1		2	2	3	3	1
VIF: économique, dans le couple	Acc.		2	4		8	8	6	4	4	3	2	5
	Total		2	4		8	8	6	4	4	3	2	5
VIF: économique, envers des descendants	Acc.							1					1
	Total							1					1
VIF: économique, envers d'autres membres	Acc.	10	1	1	1		1	4	2	7	4	3	3
	Total	10	1	1	1		1	4	2	7	4	3	3



PH Hormones et dopage

		2000	2013	2014	2015	2016	2017	2018	2019	2020	2021	2022	2023
Dopage humain	Acc.		1			2	3	2	1	1			2
	Total		1			2	3	2	1	1			2

PH Drogues

		2000	2013	2014	2015	2016	2017	2018	2019	2020	2021	2022	2023
Vente de cocaïne	Acc.			2		2				4	5	4	3
	Total			2		2				4	5	4	3

		2000	2013	2014	2015	2016	2017	2018	2019	2020	2021	2022	2023
Import-export de cocaïne	Acc.							1					
	Total							1					

		2000	2013	2014	2015	2016	2017	2018	2019	2020	2021	2022	2023
Import-export de drogues synthétiques	Acc.					1	1		2				
	Total					1	1		2				

		2000	2013	2014	2015	2016	2017	2018	2019	2020	2021	2022	2023
Vente de drogues synthétiques	Acc.		4	7	2	1	4		6	1	2	3	2
	Total		4	7	2	1	4		6	1	2	3	2

		2000	2013	2014	2015	2016	2017	2018	2019	2020	2021	2022	2023
Production de cannabis (culture)	Acc.			1		1	2				2		1
	Total			1		1	2				2		1

		2000	2013	2014	2015	2016	2017	2018	2019	2020	2021	2022	2023
Vente-traffic d'héroïne	Acc.		2									1	
	Total		2									1	

PH Trafic d'armes

		2000	2013	2014	2015	2016	2017	2018	2019	2020	2021	2022	2023
Commerce et production d'arme non à feu	Acc.					1						1	
	Total					1						1	

PH Traite des êtres humains

		2000	2013	2014	2015	2016	2017	2018	2019	2020	2021	2022	2023
TEH - exploitation économique	Acc.				1						1		
	Total				1						1		

		2000	2013	2014	2015	2016	2017	2018	2019	2020	2021	2022	2023
TEH - exploitation sexuelle	Acc.					1		2		1	5	8	
	Total					1		2		1	5	8	

PH Violence dans l'espace public



PH Violence dans l'espace public

		2000	2013	2014	2015	2016	2017	2018	2019	2020	2021	2022	2023
Violence physique (transport public)	Acc.	1	2	1	1	3	1	1	1	2	5	4	3
	Total	1	2	1	1	3	1	1	1	2	5	4	3
Violence physique (voie publique)	Acc.	33	22	34	17	22	27	21	25	26	17	32	19
	Tent.	3									1		
Total		36	22	34	17	22	27	21	25	26	18	32	19
Violence physique (autre endroit public)	Acc.	2	1			2		1	1	2	1	1	2
	Tent.									1			
Total		2	1			2		1	1	3	1	1	2
Violence physique (endroit accessible au public)	Acc.	24	14	11	7	9	12	5	10	14	10	18	11
	Tent.								1				1
Total		24	14	11	7	9	12	5	11	14	10	18	12
Violence sexuelle (transport public)	Acc.		1				1					1	1
	Total		1				1					1	1
Violence sexuelle (voie publique)	Acc.	6	2	4			1	1	2		2	4	3
	Tent.			1									
Total		6	2	5			1	1	2		2	4	3
Violence sexuelle (autre endroit public)	Acc.					2	2				1	2	
	Total					2	2				1	2	
Violence sexuelle (endroit accessible au public)	Acc.	2	2	1	2	1	5		2		5	5	2
	Total	2	2	1	2	1	5		2		5	5	2
Violence psychique (transport public)	Acc.		1			1				1		2	
	Total		1			1				1		2	
Violence psychique (voie publique)	Acc.	31	11	12	10	12	11	12	17	15	10	11	12
	Total	31	11	12	10	12	11	12	17	15	10	11	12
Violence psychique (autre endroit public)	Acc.		4	1		2				3	2	1	1
	Total		4	1		2				3	2	1	1



PH Violence dans l'espace public

		2000	2013	2014	2015	2016	2017	2018	2019	2020	2021	2022	2023
Violence psychique (endroit accessible au public)	Acc.	19	5	2	8	9	7	12	9	8	6	13	6
	Total	19	5	2	8	9	7	12	9	8	6	13	6
Vol à main armée (voie publique)	Acc.	1	1	1									
	Tent.		1									1	
Total	1	2	1									1	
Vol à main armée (autre endroit public)	Acc.										1		
	Total										1		
Vol à main armée (endroit accessible au public)	Acc.	3					1	1				1	
	Tent.					1							
Total	3	1	1	1	1	1	1	1	1	1	1	1	
Vol avec violence sans arme (transport public)	Acc.				2			1					
	Total				2			1					
Vol avec violence sans arme (voie publique)	Acc.	1			4	1	1	1	1		1	2	1
	Tent.		3		1	1	1						
Total	4	1	3	5	2	2	1	1	1	1	2	2	1
Vol avec violence sans arme (autre endroit public)	Acc.										1		
	Total										1		
Vol avec violence sans arme (endr. acces. au pub.)	Acc.	1	1	1	2		2		1			2	
	Tent.		1	1				1					
Total	2	1	2	2	2	2	1	1	1	1	2	2	1



PH Autre

		2000	2013	2014	2015	2016	2017	2018	2019	2020	2021	2022	2023
Faux policiers	Acc.				2						1		
	Total				2						1		
Cyberharcèlement	Acc.	3	14	10	23	12	15	8	4	3	3	19	10
	Total	3	14	10	23	12	15	8	4	3	3	19	10
Fraude à l'identité	Acc.	3	5	8	6	7	6	10	4	9	11	18	43
	Tent.			1	2			2				2	3
	Total	3	5	9	8	7	6	12	4	9	11	20	46

STATISTIQUES POLICIERES DE CRIMINALITE

LIEU DE PERPETRATION: COMMUNE

Nieuwpoort

***ANNEXE IV: FAITS ENREGISTRES
NON CRIMINELS***



Nieuwpoort

Faits non criminels

Maladies / Décès / Disparition

	2000	2013	2014	2015	2016	2017	2018	2019	2020	2021	2022	2023
Suicide	7	9	17	12	5	2	3	2	11	3	3	
Personne malade	6	6	8	3	3	11	5	9	16	13	14	16
Décès suspect				2	3		10	7	8	4	4	4
Décès naturel	3	3	4	1	1				1			
Disparition (personne disparue)	9	3	7	4	5	6	2	7	4	3	6	5
Accident (sauf roulage)	33	8	11	7	2	11	5	4	4	5	1	2
Cadavre non identifié					1	1			3	2		2
Autres						1						
Total	58	29	47	29	20	32	25	29	47	30	28	29

Appels

	2000	2013	2014	2015	2016	2017	2018	2019	2020	2021	2022	2023
Alarme	1											
Appels	3	3	1	1		1	1			2	1	
Total	4	3	1	1		1	1			2	1	

Problèmes sociaux

	2000	2013	2014	2015	2016	2017	2018	2019	2020	2021	2022	2023
Différends familiaux	41	11	8	4	11	8	9	8	5	9	10	11
Différend (pas de coups)	16	1	1	2	1	1	1		1		1	3
Affaire civile	8	2		1		1	2	2	1	1		
Protection de la jeunesse	8	2	3	1	1	1		8	4		1	4
Autres	4	1		1		1	1	2			2	
Total	77	17	12	9	13	12	13	20	11	10	14	18



Catastrophes

	2000	2013	2014	2015	2016	2017	2018	2019	2020	2021	2022	2023
Fuite de gaz					1						1	
Dégâts tempête	2	5	3	1	2	4	1	3	2			1
Dégâts eau								1			1	
Autres		1				2						
Total	2	6	3	1	3	6	1	4	2		2	1

Ordre public

	2000	2013	2014	2015	2016	2017	2018	2019	2020	2021	2022	2023
Troubles		1				1	1	1	4	2		
Autres	1											
Total	1	1				1	1	1	4	2		

Agissements suspects

	2000	2013	2014	2015	2016	2017	2018	2019	2020	2021	2022	2023
	8	14	9	12	5	12	7	7	8	2	6	3
Total	8	14	9	12	5	12	7	7	8	2	6	3

Objets trouvés

	2000	2013	2014	2015	2016	2017	2018	2019	2020	2021	2022	2023
	42	32	42	38	18	45	33	9	2	3	4	1
Total	42	32	42	38	18	45	33	9	2	3	4	1



Objets perdus

	2000	2013	2014	2015	2016	2017	2018	2019	2020	2021	2022	2023
	201	335	340	319	337	309	358	316	305	276	262	236
Total	201	335	340	319	337	309	358	316	305	276	262	236

Autres non-infractions

	2000	2013	2014	2015	2016	2017	2018	2019	2020	2021	2022	2023
Ordonnance de capture							1		2	1	1	
Non-respect des conditions		10	5	8	14	16	19	6	12	4	1	1
Procès-verbal d'information	53	40	36	51	21	18	13	9	8	6	11	7
Notification			1	1				1		1	7	2
Dégradation involontaire câbles (non-télécom)		3	3	2	1	3		1				
Demande signalement surveillance électronique											8	7
Fonction de contrôle armes		1	1									
Autres non infractions	7											
Total	60	54	46	62	36	37	33	17	22	12	28	17