

STATISTIQUES POLICIERES DE CRIMINALITE

LIEU DE PERPETRATION: COMMUNE

Moorslede

2000 - 2023

Police fédérale - DGRIDRIIBIPOL

STATISTIQUES POLICIERES DE CRIMINALITE

LIEU DE PERPETRATION: COMMUNE

Moorslede

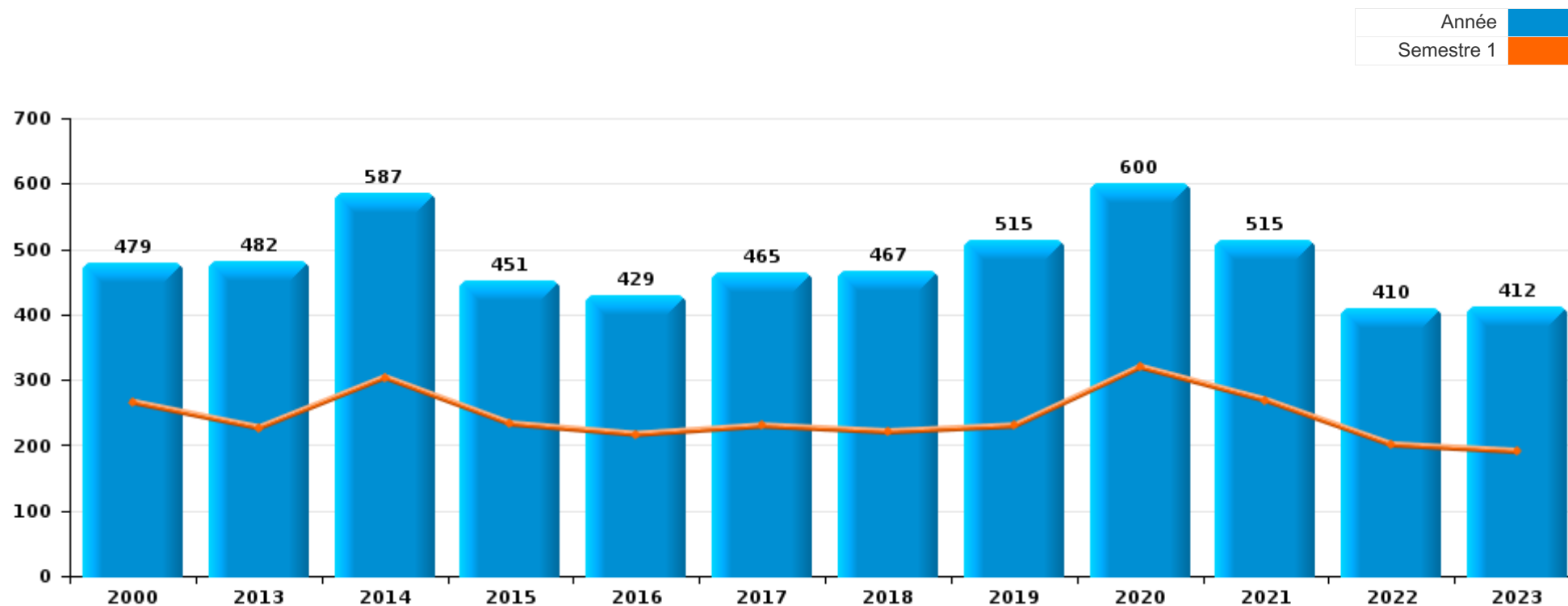
PARTIE I : INFRACTIONS JUDICIAIRES

CRIMINALITE ENREGISTREE COMMISE AU NIVEAU DE LA COMMUNE



Moorslede

	2000	2013	2014	2015	2016	2017	2018	2019	2020	2021	2022	2023
Nombre total des délits	479	482	587	451	429	465	467	515	600	515	410	412





Moorslede

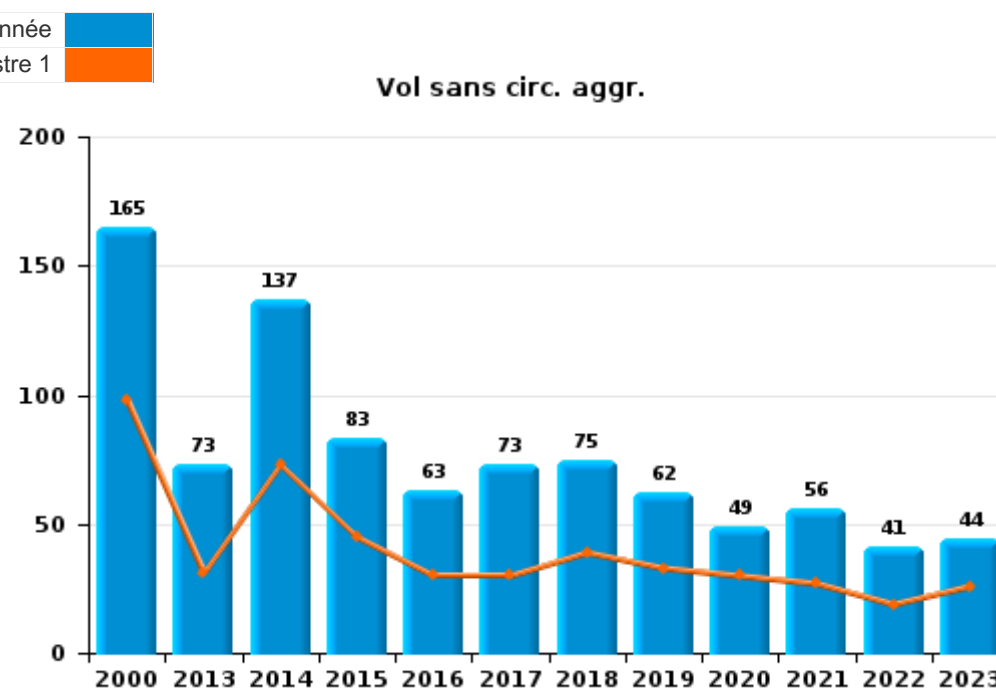
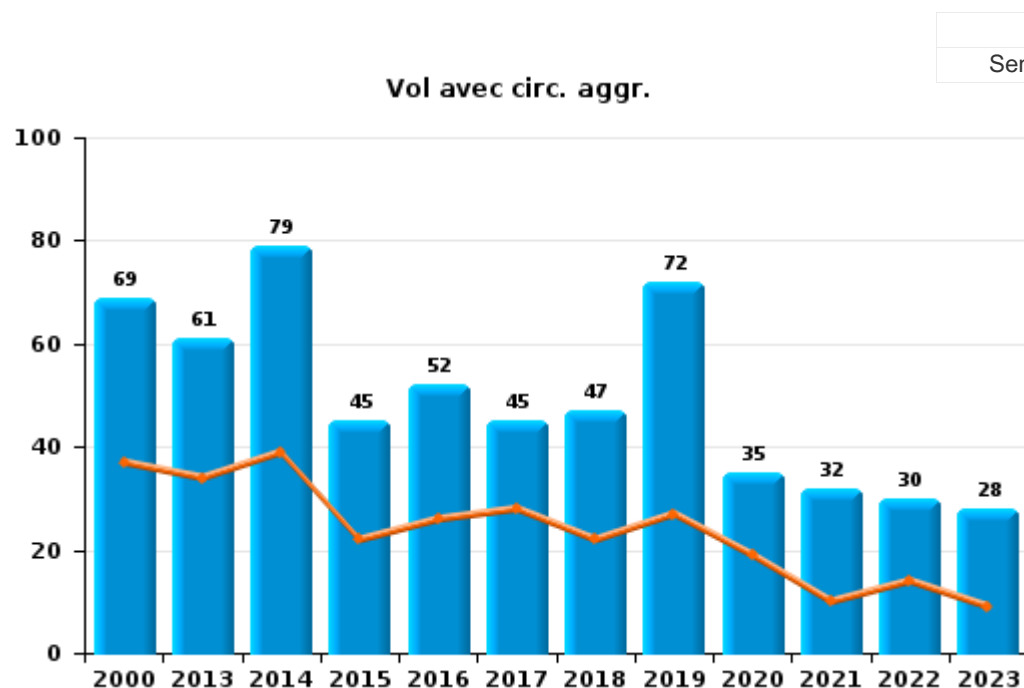
	2000	2013	2014	2015	2016	2017	2018	2019	2020	2021	2022	2023
Vol et extorsion	275	134	218	130	115	118	123	136	85	90	73	74
Dégradation de la propriété	33	87	79	42	45	49	52	45	57	51	30	40
Fraude	46	45	26	35	27	28	46	50	72	72	58	48
Infr. contre l'intégrité physique	30	44	49	46	47	45	37	45	43	36	39	34
Infr. contre autres valeurs morales et sentiments	7	23	46	26	26	34	29	37	28	27	25	25
Infr. contre la famille	18	17	27	16	11	38	31	33	29	20	23	34
Environnement	3	30	18	17	17	17	18	16	47	30	23	11
Infr. contre la sécurité publique	10	15	19	11	24	28	15	21	24	15	20	16
Drogues	6	14	13	24	20	21	24	13	13	24	7	14
Registre de population	7	16	14	25	17	17	21	11	18	11	8	20
Criminalité informatique		2	8	13	12	4	6	18	21	17	34	42
Santé publique	1	2		1	2	1		2	91	61	5	2
Protection de la jeunesse	1	9	20	10	17	11	9	22	9	10	9	11
Infr. contre les moeurs	3	8	4	4	10	12	15	18	16	13	13	7
Armes et explosifs	10	10	4	11	3	10	6	17	11	7	5	8
Infr. contre la foi publique	10	5	11	11	7	5	5	7	14	6	8	6
Code pénal social	1	2	1	4	9	3	8	5	5		6	4
Autres lois spéciales		3	3	3	3	10	3	7		6	4	4
Législation sur les étrangers	2	4	2	7	2	5	2	2	3	5	4	4
Ivresse et alcool		3	7	3	3	2	6	2	1	3	4	3
Infr. contre l'autorité publique	1	3	6	4	2	2	4	2	2	4	4	1
Pratiques commerciales	1			1	3	1	1	1	3	1	1	1
Infr. contre la liberté individuelle	1		3	1	1	1				1	3	1
Carte d'identité		2		3		1	2		1			
Contravention Code pénal	8		1									
Protection des revenus publics			4	1	2				1	1		
Hormones et dopage	2	1	1	1	2		1					
Protection de la personne				1			3		3			1
Infr. relative au statut juridique de l'enfant	1	1			2	1			1			1
Travail	1	1	2					2			1	
Traite des êtres humains								3		1	1	
Exercice illégal de l'autorité publique	1		1						1	1		
Sécurité privée		1							1		2	
Autres infractions Code pénal						1						
Législation économique										1		
Provocation crime ou délits										1		
Sous-total	479	482	587	451	429	465	467	515	600	515	410	412
Contravention règlement policier local				3	13	10	20	14	25	16	6	8
Sous-total				3	13	10	20	14	25	16	6	8
Total	479	482	587	454	442	475	487	529	625	531	416	420



I.1. Catégorie des infractions : Vol et extorsion (top 5 des infractions au niveau national 2023)

Moorslede

	2000	2013	2014	2015	2016	2017	2018	2019	2020	2021	2022	2023
Vol sans circ. agr.	165	73	137	83	63	73	75	62	49	56	41	44
Vol avec circ. agr.	69	61	79	45	52	45	47	72	35	32	30	28
Vol non spécifié	41		1	1								
Extorsion			1	1			1	2	1	2	2	2
Total	275	134	218	130	115	118	123	136	85	90	73	74

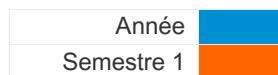




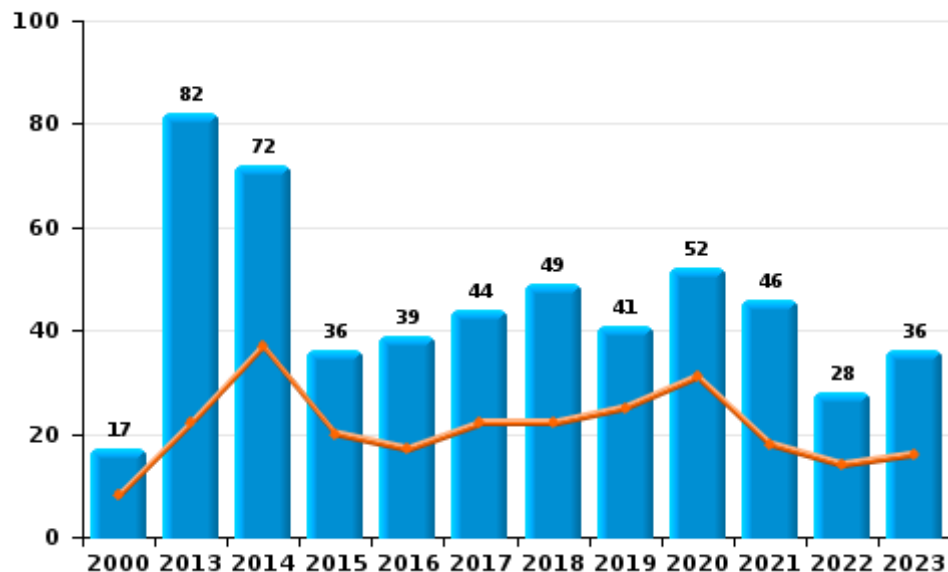
I.2. Catégorie des infractions : Dégradation de la propriété (top 5 des infractions au niveau national 2023)

Moorslede

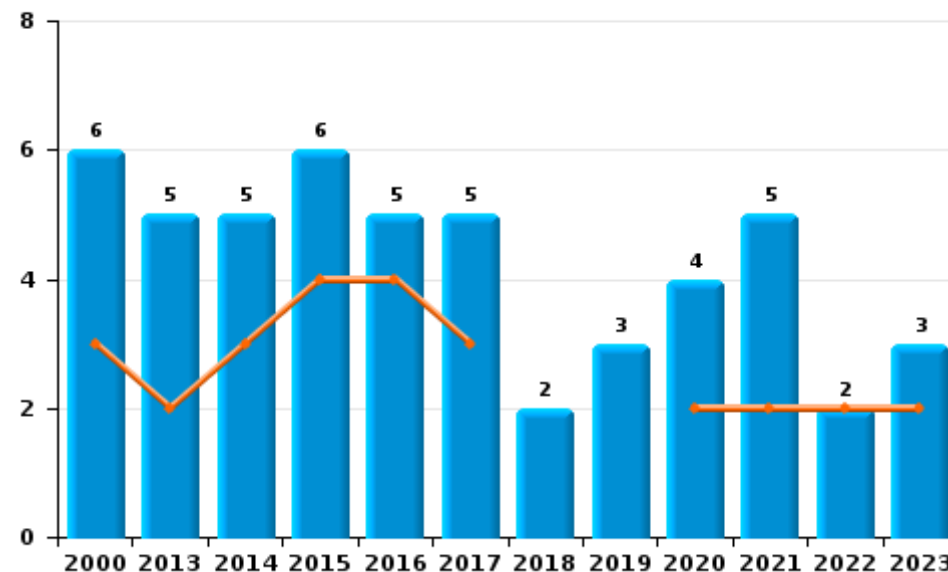
	2000	2013	2014	2015	2016	2017	2018	2019	2020	2021	2022	2023
Vandalisme	17	82	72	36	39	44	49	41	52	46	28	36
Incendie involontaire	5	4	4	5	5	4	2	3	3	4	1	2
Destruction, dénaturation, dégradation	10		2		1		1	1	1			
Incendie volontaire	1	1	1	1		1			1	1	1	1
Destruction par explosion volontaire												1
Total	33	87	79	42	45	49	52	45	57	51	30	40



Vandalisme



Incendie

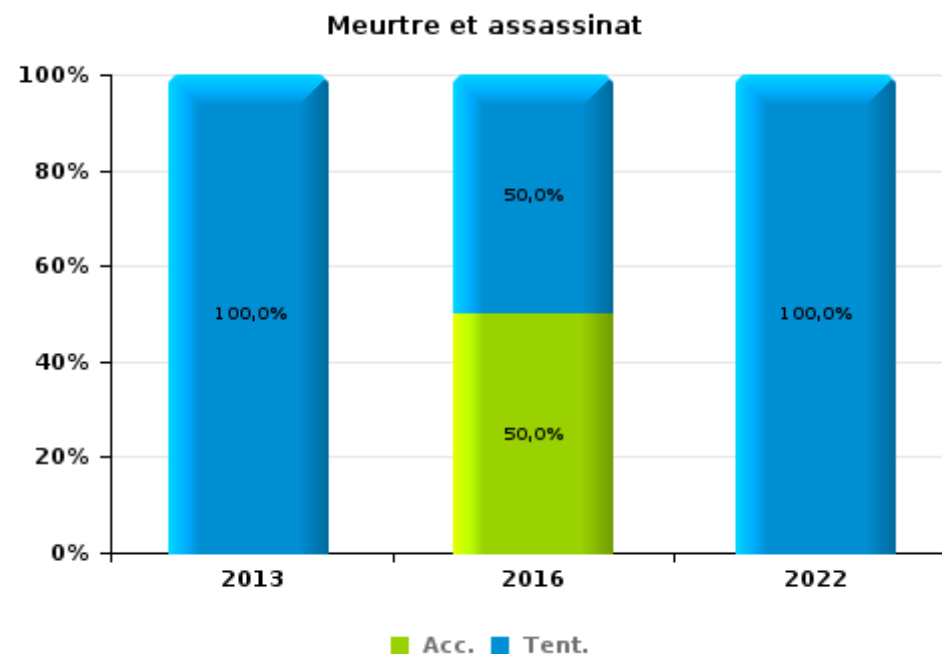
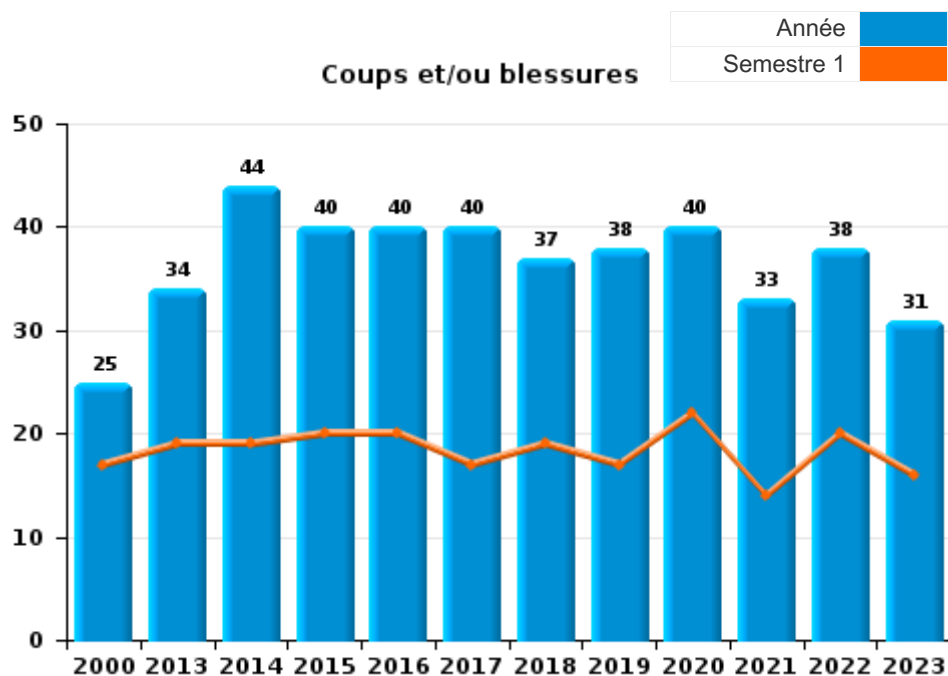




I.3. Catégorie des infractions : Infr. contre l'intégrité physique (top 5 des infractions au niveau national 2023)

Moorslede

	2000	2013	2014	2015	2016	2017	2018	2019	2020	2021	2022	2023
Coups et/ou blessures	25	34	44	40	40	40	37	38	40	33	38	31
Autres	5	8	5	6	3	5		7	3	3		3
Meurtre et assassinat		2			4						1	
Total	30	44	49	46	47	45	37	45	43	36	39	34

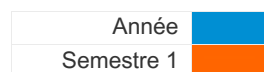




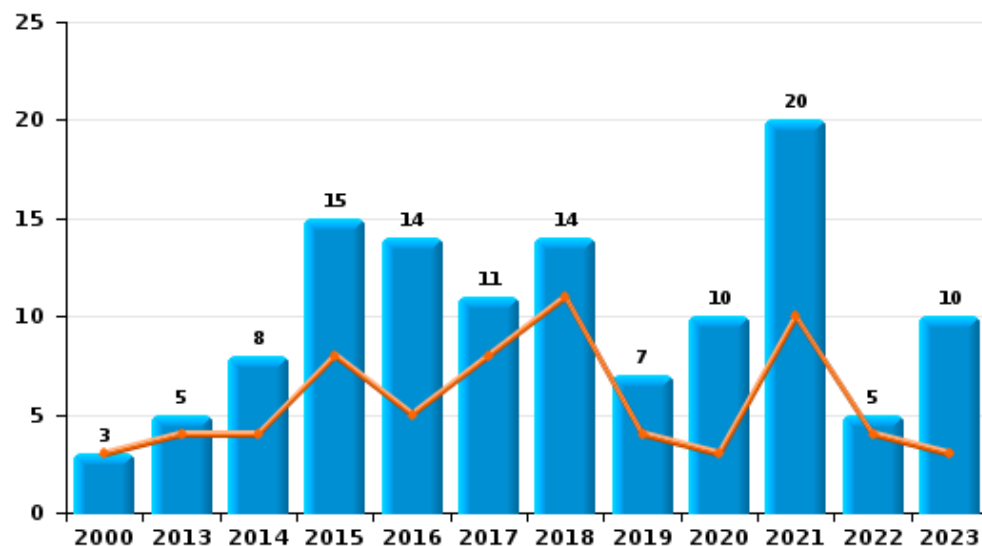
I.4. Catégorie des infractions : Drogues (top 5 des infractions au niveau national 2023)

Moorslede

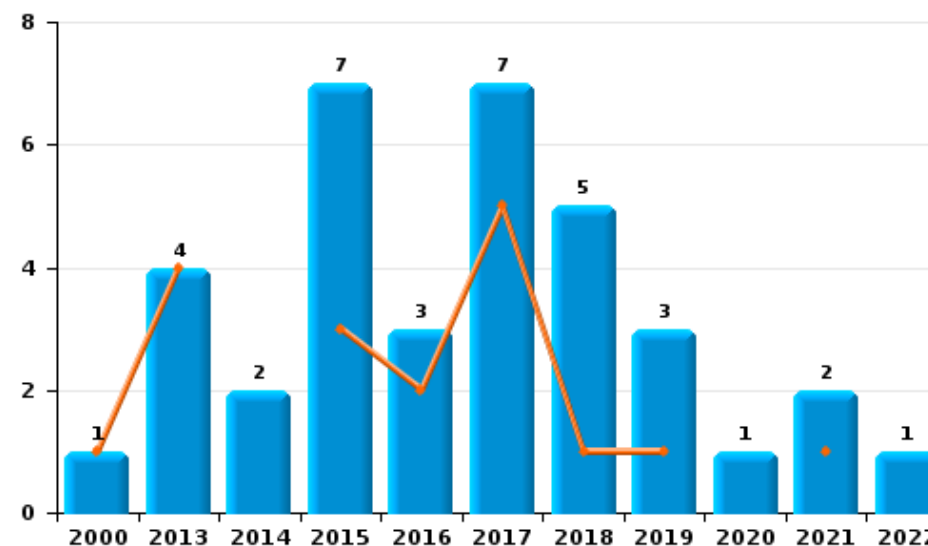
	2000	2013	2014	2015	2016	2017	2018	2019	2020	2021	2022	2023
Détention	3	5	8	15	14	11	14	7	10	20	5	10
Commerce	1	4	2	7	3	7	5	3	1	2	1	
Fabrication		1	1		2	2	3		2	1	1	
Usage		2		1	1		2	2		1		
Autres	1	1	1	1		1						3
Importation et exportation	1	1	1					1				1
Total	6	14	13	24	20	21	24	13	13	24	7	14



Détention



Commerce

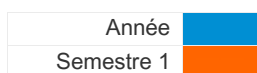




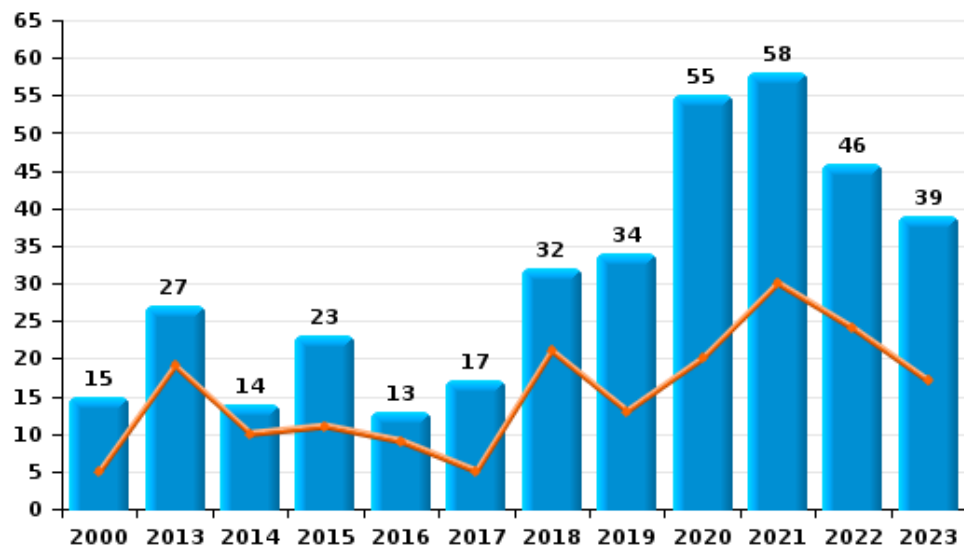
I.5. Catégorie des infractions : Fraude (top 5 des infractions au niveau national 2023)

Moorslede

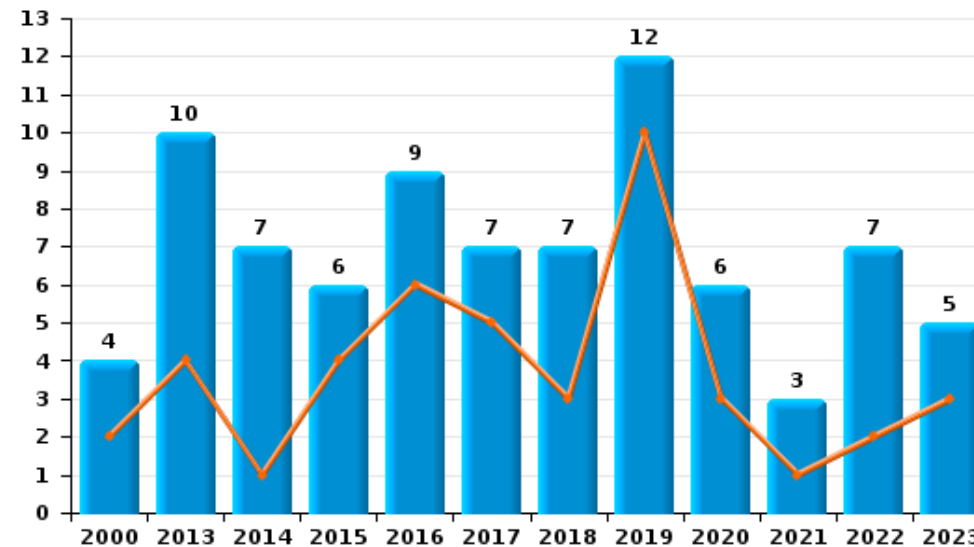
	2000	2013	2014	2015	2016	2017	2018	2019	2020	2021	2022	2023
Escroquerie	15	27	14	23	13	17	32	34	55	58	46	39
Abus de confiance et infr. apparentées	4	10	7	6	9	7	7	12	6	3	7	5
Fraudes: Autres	24	1			1		2		6	8	3	2
Détournement et destruction frauduleuse	3	4	5	5	3	4	5	2	5	2	2	2
Recel		1		1				2		1		
Grivèlerie		2										
Infr. liées à l'insolvabilité					1							
Total	46	45	26	35	27	28	46	50	72	72	58	48



Escroquerie



Abus de confiance et infr. apparentées



STATISTIQUES POLICIERES DE CRIMINALITE

LIEU DE PERPETRATION: COMMUNE

Moorslede

PARTIE II : FIGURES CRIMINELLES / PHENOMENES



Moorslede

FC Vol moyen de transport

	2000	2013	2014	2015	2016	2017	2018	2019	2020	2021	2022	2023
Vol de voiture	11		3	2	4	3	1	2	1	1	2	6
Vol de moto			2	1				1				
Carjacking								1				
Vol dans les garages	1			2	1							
Vol de vélomoteur	4	1	3	1	1	2	1			1	1	1
Vol de vélo	44	11	20	15	8	23	13	10	3	12	5	6

FC Cambriolage

	2000	2013	2014	2015	2016	2017	2018	2019	2020	2021	2022	2023
Cambriolage dans habitation	50	30	34	14	24	15	15	23	11	16	19	13
Cambriolage ds entreprise ou commerce	15	11	5	7	7	5	9	8	7	1	3	5
Cambriolage ds service public ou bâtiment administ	5	3	11	5	7	6	9	12	9	2	1	1
Vol au bélier							1					
Cambriolage dans bâtiment (total)	70	44	50	26	38	26	33	43	27	19	23	19



FC Vol autre

	2000	2013	2014	2015	2016	2017	2018	2019	2020	2021	2022	2023
Vol à main armée			2		1	1		1	2		1	
Vol avec violence sans arme	1	4	6	2	1		2	5	3	2	4	3
Vol dans ou sur un véhicule	19	10	27	11	10	6	19	24	10	9	5	7
Vol d'armes et explosifs		1	2	1	2			1	1			1
Vol à l'arraché	1			1					1	1		2
Vol à la tire	4	6	3	3		3	2	2	2			1
Vol à l'étalage	6	22	27	21	10	16	9	9	10	8	13	9
Vol par ruse		1	2	2		2	2	1	2		1	
Vol de métaux	1	1	2	1			1	1	3		1	
Vol sur les chantiers	6	1	5	3	1		3	2	3	1	1	
Home-invasion		1			1			1				
Vol d'animaux	2	2	3				1	1	2	2	2	
Vol de cargaison										1		

Criminalité ICT

	2000	2013	2014	2015	2016	2017	2018	2019	2020	2021	2022	2023
Fraude de cartes de paiements		1	3	1	4		1	3	1	1	2	2
Phishing		1						7	6		2	13
Ransomware												1
Shouldersurfing												1

FC Autre

	2000	2013	2014	2015	2016	2017	2018	2019	2020	2021	2022	2023
Violence contre les métiers d'intérêt général		1	1	1	2		1		1	1	2	1
Viol collectif			1								1	
Graffiti		1	4	1	1	1		1	2	1		4
Dégradation de voiture	1	35	29	13	14	14	17	17	20	24	10	11



PH Violence intrafamiliale (VIF)

	2000	2013	2014	2015	2016	2017	2018	2019	2020	2021	2022	2023
VIF: physique, dans le couple	5	12	15	16	18	15	5	20	24	11	14	10
VIF: physique, envers des descendants		1	2		1	3	1	1	2	1	2	
VIF: physique, envers d'autres membres	8	3	3		1	6	1	2	1	2	2	5
VIF: sexuelle, dans le couple										1		
VIF: sexuelle, envers des descendants					1					1	1	
VIF: sexuelle, envers d'autres membres			1									
VIF: psychique, dans le couple	9	18	27	15	13	40	32	38	31	23	23	41
VIF: psychique, envers des descendants								1		1	2	
VIF: psychique, envers d'autres membres			1				1			1		1
VIF: économique, dans le couple		1	1		1		2	1	4			
VIF: économique, envers des descendants	1									1		
VIF: économique, envers d'autres membres	10	3	6	2	1		1				2	

PH Hormones et dopage

	2000	2013	2014	2015	2016	2017	2018	2019	2020	2021	2022	2023
Dopage humain		1	1	1	2		1					
Engraissement illégal	2			1								

PH Drogues

	2000	2013	2014	2015	2016	2017	2018	2019	2020	2021	2022	2023
Vente de cocaïne		1		1		1	1					
Import-export de drogues synthétiques		1	1									
Vente de drogues synthétiques		1	1				3	2	1			
Production de cannabis (culture)			1		2	1	2		2	1		
Vente-traffic d'héroïne					1		1	1		1		



PH Trafic d'armes

	2000	2013	2014	2015	2016	2017	2018	2019	2020	2021	2022	2023
Commerce et production d'arme à feu et mun.	1			2								

PH Traite des êtres humains

	2000	2013	2014	2015	2016	2017	2018	2019	2020	2021	2022	2023
TEH - exploitation économique								2		1	1	
TEH - exploitation sexuelle								1				

PH Violence dans l'espace public

	2000	2013	2014	2015	2016	2017	2018	2019	2020	2021	2022	2023
Violence physique (transport public)				1								1
Violence physique (voie publique)	3	5	8	9	11	6	11	2	8	6	11	7
Violence physique (autre endroit public)				1				2		1		
Violence physique (endroit accessible au public)	6	7	8	11	5	4	12	3		6	1	4
Violence sexuelle (transport public)									1			
Violence sexuelle (voie publique)		1					1	4	3	2		
Violence sexuelle (autre endroit public)		2					1	3	3		2	
Violence sexuelle (endroit accessible au public)			1			1	1		2			
Violence psychique (transport public)					1							
Violence psychique (voie publique)	3	7	6	4	9	6	5	4	9	1	4	5
Violence psychique (autre endroit public)						3	1					1
Violence psychique (endroit accessible au public)	3	3	2	4	3	4	5	6	2	4		
Vol à main armée (voie publique)					1							
Vol à main armée (endroit accessible au public)			1					1	1			
Vol avec violence sans arme (voie publique)		1	1					1	1	1		
Vol avec violence sans arme (autre endroit public)		1										
Vol avec violence sans arme (endr. acces. au pub.)		1	3					2				1



PH Autre

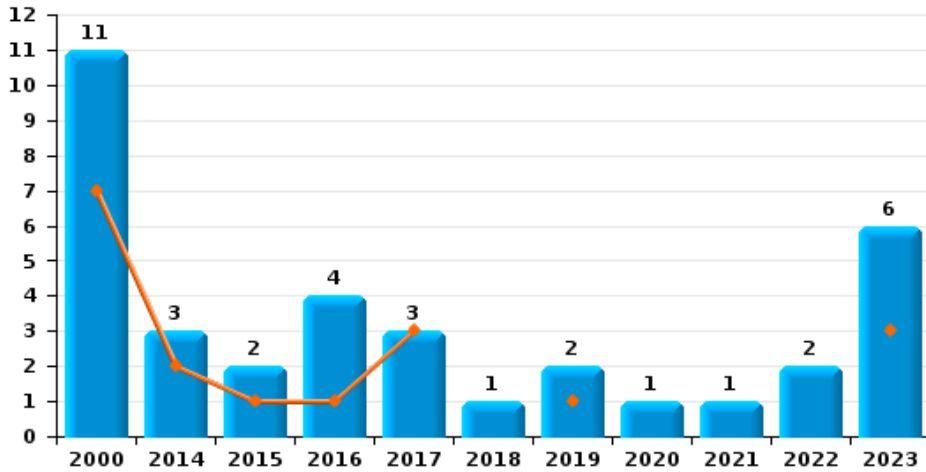
	2000	2013	2014	2015	2016	2017	2018	2019	2020	2021	2022	2023
Faux policiers		1		1					1			
Cyberharcèlement	1	1	9	4	3	6	6	13	8	9	5	8
Fraude à l'identité		1	1		1		3	5	6	6	5	2



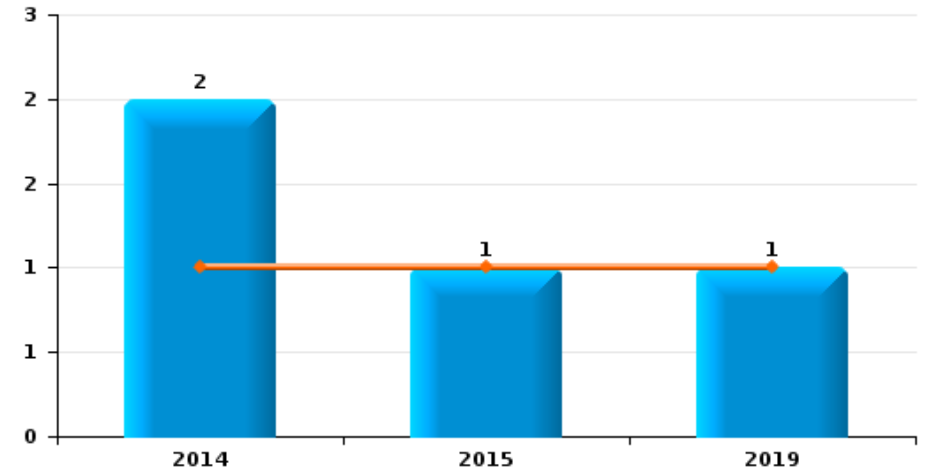
Moorslede

Année	■
Semestre 1	■

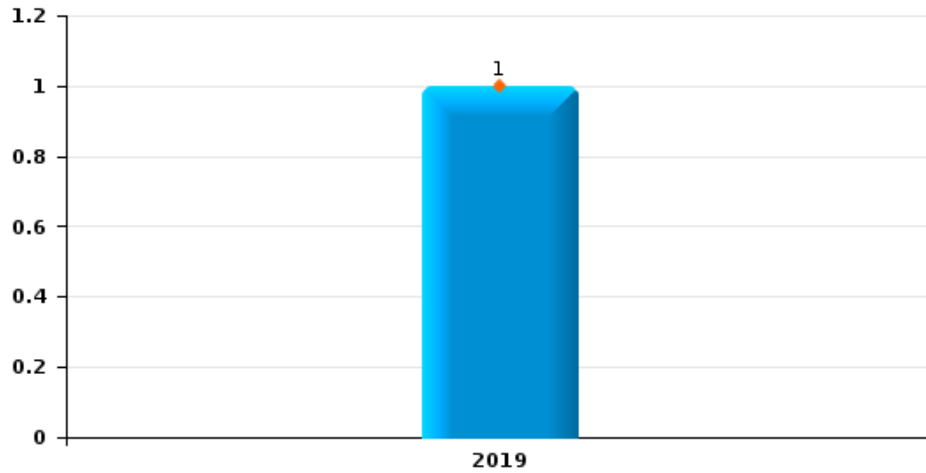
Vol de voiture



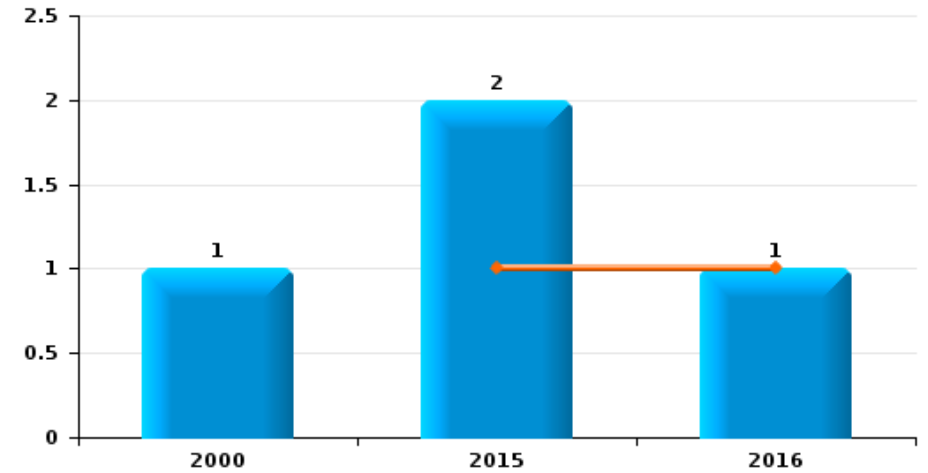
Vol de moto



Carjacking



Vol dans les garages

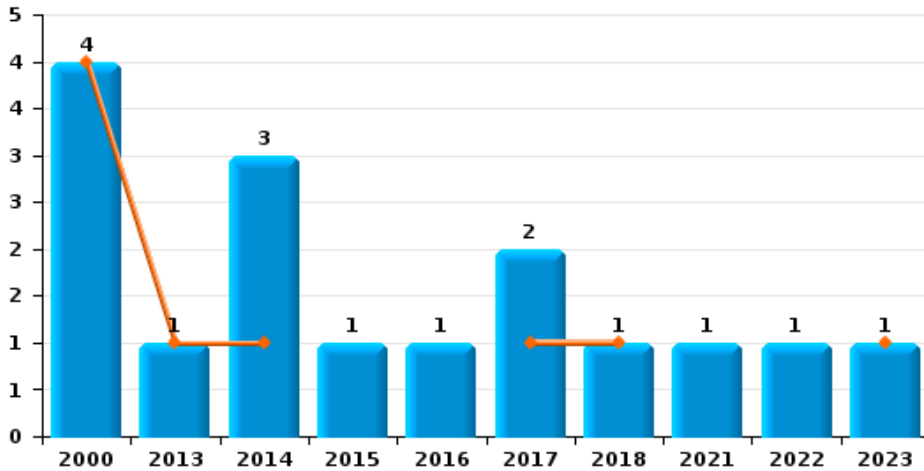




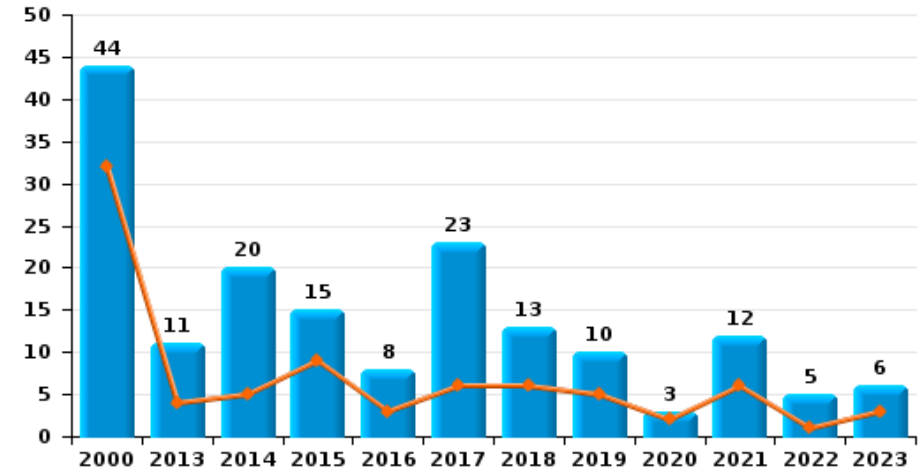
Moorslede

Année	■
Semestre 1	■

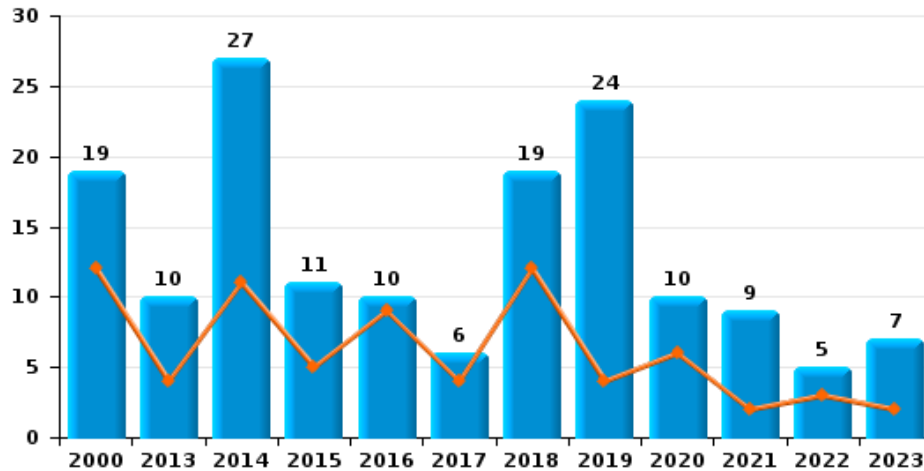
Vol de vélomoteur



Vol de vélo



Vol dans ou sur un véhicule

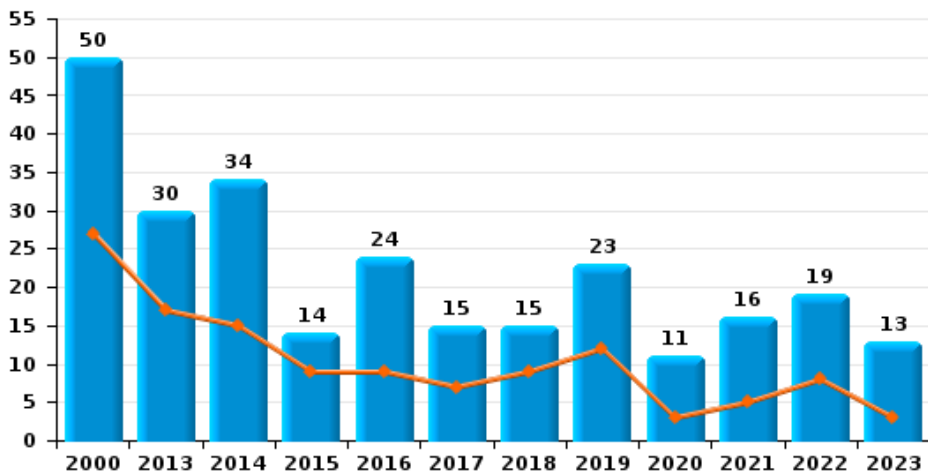




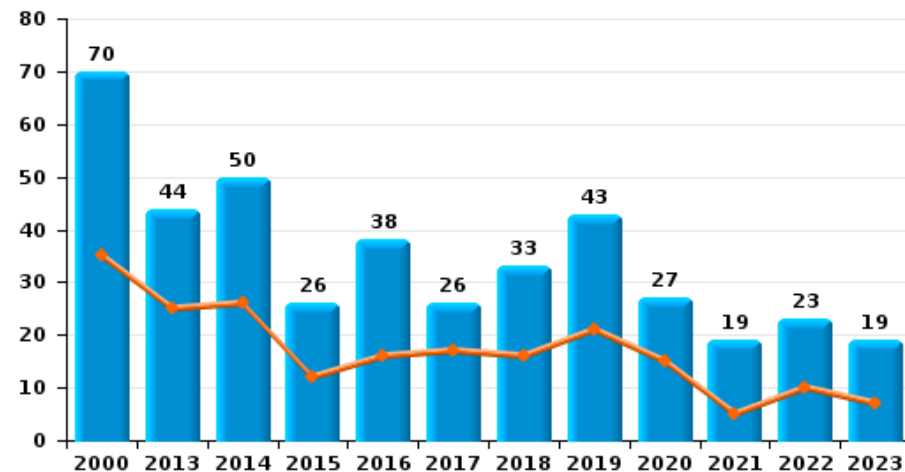
Moorslede

Année	■
Semestre 1	■

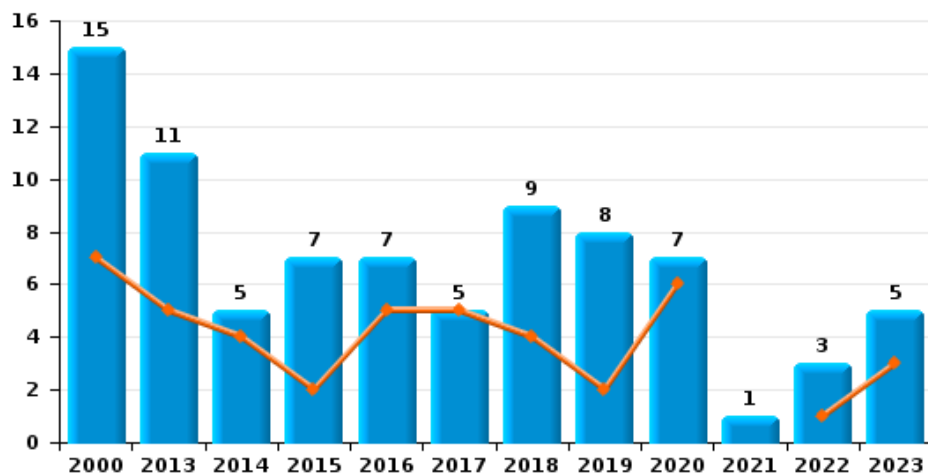
Cambrilage dans habitation



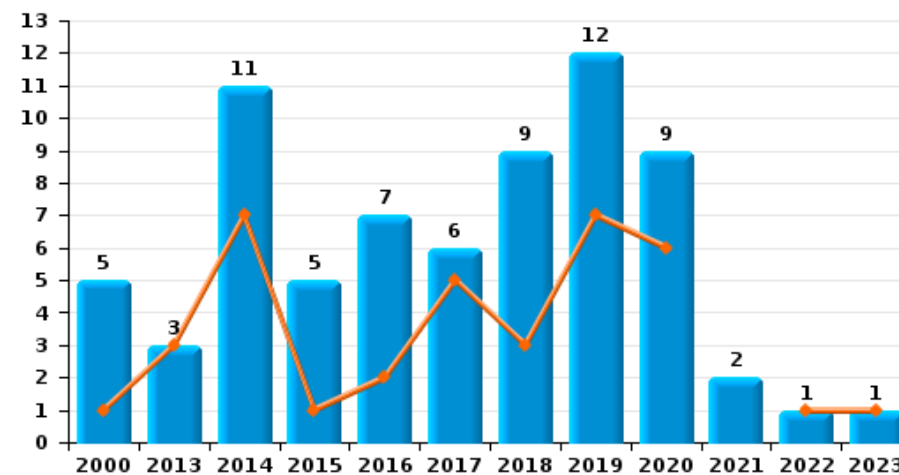
Cambrilage dans bâtiment (total)



Cambrilage ds entreprise ou commerce

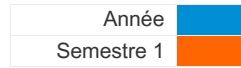


Cambrilage ds service public ou bâtiment administratif

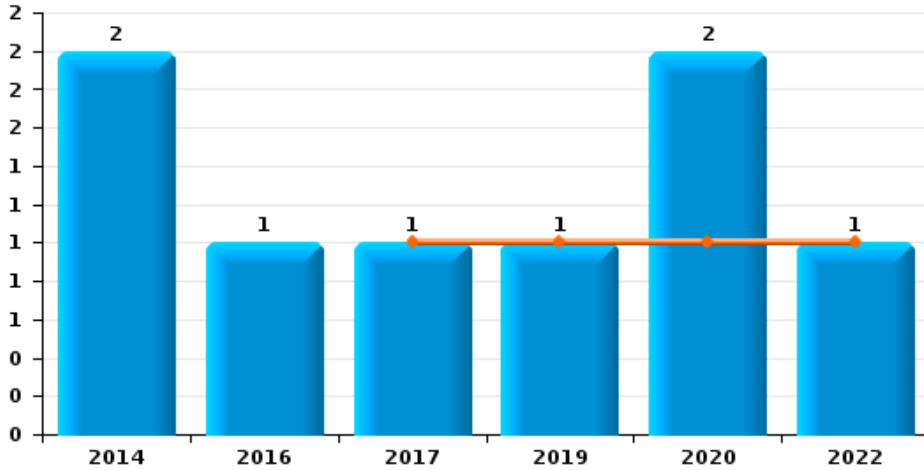




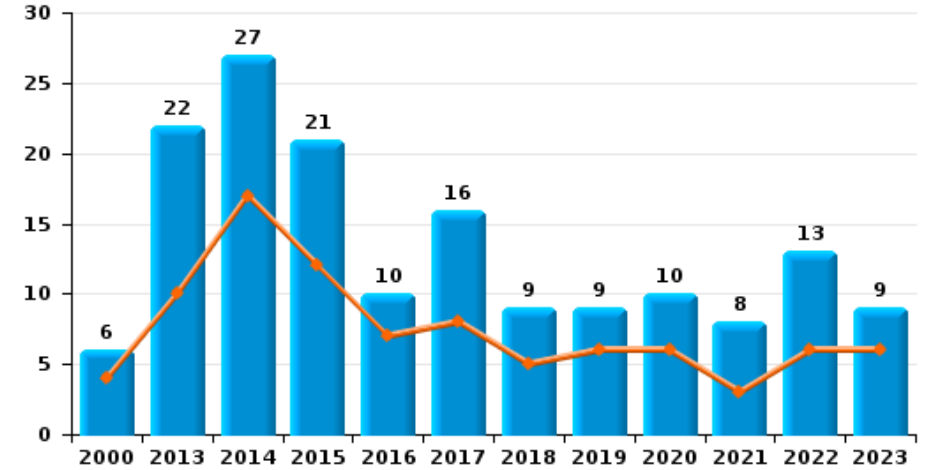
Moorslede



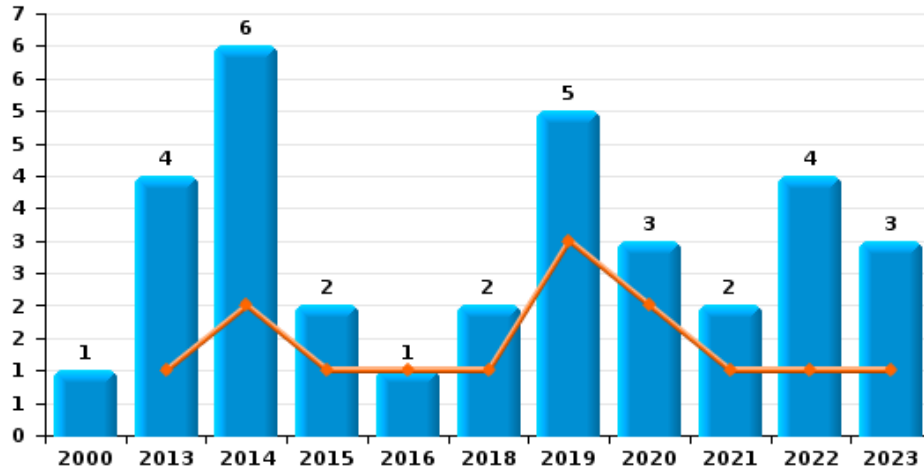
Vol à main armée



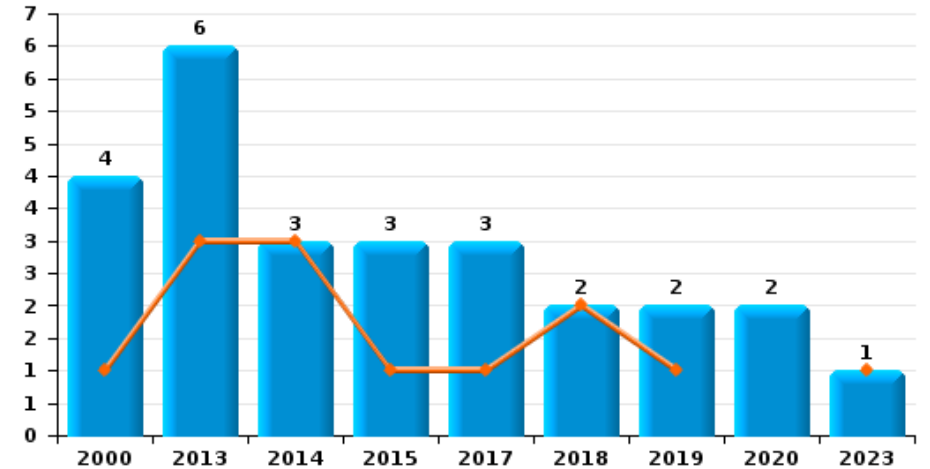
Vol à l'étalage



Vol avec violence sans arme



Vol à la tire

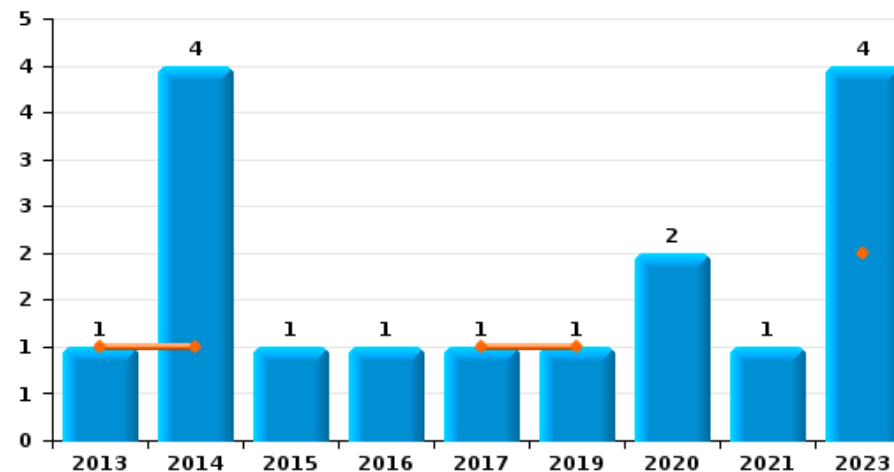




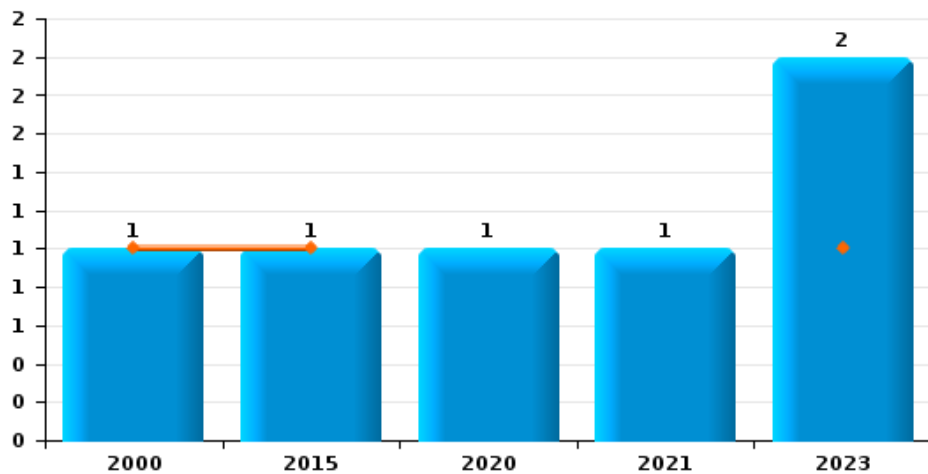
Moorslede

Année	■
Semestre 1	■

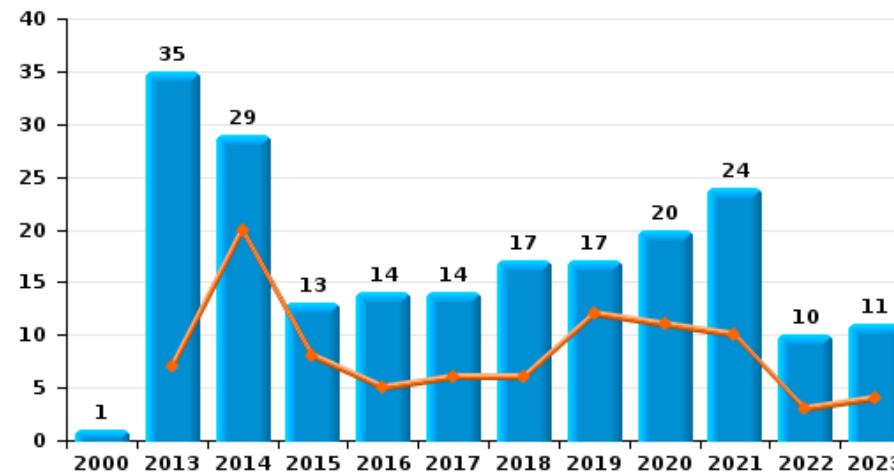
Graffiti



Vol à l'arraché



Dégradation de voiture





Moorslede

FC Vol moyen de transport

		2000	2013	2014	2015	2016	2017	2018	2019	2020	2021	2022	2023
Vol de voiture	Sem 1	7		2	1	1	3		1				3
	Sem 2	4		1	1	3		1	1	1	1	2	3
	Total	11		3	2	4	3	1	2	1	1	2	6
Vol de moto	Sem 1			1	1				1				
	Sem 2			1									
	Total			2	1				1				
Carjacking	Sem 1								1				
	Total								1				
Vol dans les garages	Sem 1				1	1							
	Sem 2	1			1								
	Total	1			2	1							
Vol de vélomoteur	Sem 1	4	1	1			1	1					1
	Sem 2				1	1	1				1	1	
	Total	4	1	3	1	1	2	1			1	1	1
Vol de vélo	Sem 1	32	4	5	9	3	6	6	5	2	6	1	3
	Sem 2	12	7	15	6	5	17	7	5	1	6	4	3
	Total	44	11	20	15	8	23	13	10	3	12	5	6



FC Cambriolage

		2000	2013	2014	2015	2016	2017	2018	2019	2020	2021	2022	2023
Cambriolage dans habitation	Sem 1	27	17	15	9	9	7	9	12	3	5	8	3
	Sem 2	23	13	19	5	15	8	6	11	8	11	11	10
	Total	50	30	34	14	24	15	15	23	11	16	19	13
Cambriolage ds entreprise ou commerce	Sem 1	7	5	4	2	5	5	4	2	6		1	3
	Sem 2	8	6	1	5	2		5	6	1	1	2	2
	Total	15	11	5	7	7	5	9	8	7	1	3	5
Cambriolage ds service public ou bâtiment administ	Sem 1	1	3	7	1	2	5	3	7	6		1	1
	Sem 2	4		4	4	5	1	6	5	3	2		
	Total	5	3	11	5	7	6	9	12	9	2	1	1
Vol au béliier	Sem 1							1					
	Total							1					
Cambriolage dans bâtiment (total)	Sem 1	35	25	26	12	16	17	16	21	15	5	10	7
	Sem 2	35	19	24	14	22	9	17	22	12	14	13	12
	Total	70	44	50	26	38	26	33	43	27	19	23	19



FC Vol autre

		2000	2013	2014	2015	2016	2017	2018	2019	2020	2021	2022	2023
Vol à main armée	Sem 1					1			1	1		1	
	Sem 2			2		1				1			
	Total			2		1	1		1	2		1	
Vol avec violence sans arme	Sem 1		1	2	1	1		1	3	2	1	1	1
	Sem 2	1	3	4	1			1	2	1	1	3	2
	Total	1	4	6	2	1		2	5	3	2	4	3
Vol dans ou sur un véhicule	Sem 1	12	4	11	5	9	4	12	4	6	2	3	2
	Sem 2	7	6	16	6	1	2	7	20	4	7	2	5
	Total	19	10	27	11	10	6	19	24	10	9	5	7
Vol d'armes et explosifs	Sem 1		1	2	1	1			1	1			
	Sem 2					1							1
	Total		1	2	1	2			1	1			1
Vol à l'arraché	Sem 1	1			1								1
	Sem 2									1	1		1
	Total	1			1					1	1		2
Vol à la tire	Sem 1	1	3	3	1		1	2	1				1
	Sem 2	3	3		2		2		1	2			
	Total	4	6	3	3		3	2	2	2			1
Vol à l'étagère	Sem 1	4	10	17	12	7	8	5	6	6	3	6	6
	Sem 2	2	12	10	9	3	8	4	3	4	5	7	3
	Total	6	22	27	21	10	16	9	9	10	8	13	9
Vol par ruse	Sem 1			2				1	1	1			
	Sem 2		1		2		2	1		1		1	
	Total		1	2	2		2	2	1	2		1	



FC Vol autre

		2000	2013	2014	2015	2016	2017	2018	2019	2020	2021	2022	2023
Vol de métaux	Sem 1		1	2				1	1	1			
	Sem 2	1			1					2		1	
	Total	1	1	2	1			1	1	3		1	
Vol sur les chantiers	Sem 1			5	2			2	2		1		
	Sem 2	6	1		1	1		1		3		1	
	Total	6	1	5	3	1		3	2	3	1	1	
Home-invasion	Sem 1		1			1							
	Sem 2								1				
	Total		1			1			1				
Vol d'animaux	Sem 1			2						1	1	1	
	Sem 2	2	2	1				1	1	1	1	1	
	Total	2	2	3				1	1	2	2	2	
Vol de cargaison	Sem 2										1		
	Total										1		



Criminalité ICT

		2000	2013	2014	2015	2016	2017	2018	2019	2020	2021	2022	2023
Fraude de cartes de paiements	Sem 1		1		1	2		1	3	1		1	2
	Sem 2			3		2					1	1	
	Total		1	3	1	4		1	3	1	1	2	2
Phishing	Sem 1		1						5	2			5
	Sem 2								2	4		2	8
	Total		1						7	6		2	13
Ransomware	Sem 2												1
	Total												1
Shouldersurfing	Sem 1												1
	Total												1



FC Autre

		2000	2013	2014	2015	2016	2017	2018	2019	2020	2021	2022	2023
Violence contre les métiers d'intérêt général	Sem 1		1		1	2		1			1	1	
	Sem 2			1						1		1	1
	Total		1	1	1	2		1		1	1	2	1
Viol collectif	Sem 1			1									
	Sem 2											1	
	Total			1								1	
Graffiti	Sem 1		1	1			1		1				2
	Sem 2			3	1	1				2	1		2
	Total		1	4	1	1	1		1	2	1		4
Dégradation de voiture	Sem 1		7	20	8	5	6	6	12	11	10	3	4
	Sem 2	1	28	9	5	9	8	11	5	9	14	7	7
	Total	1	35	29	13	14	14	17	17	20	24	10	11



PH Violence intrafamiliale (VIF)

		2000	2013	2014	2015	2016	2017	2018	2019	2020	2021	2022	2023
VIF: physique, dans le couple	Sem 1	4	6	7	10	10	4	2	6	12	5	8	6
	Sem 2	1	6	8	6	8	11	3	14	12	6	6	4
	Total	5	12	15	16	18	15	5	20	24	11	14	10
VIF: physique, envers des descendants	Sem 1		1	2							1	1	
	Sem 2					1	3	1	1	2		1	
	Total		1	2		1	3	1	1	2	1	2	
VIF: physique, envers d'autres membres	Sem 1	5	1	1			1	1	1		1	1	3
	Sem 2	3	2	2		1	5		1	1	1	1	2
	Total	8	3	3		1	6	1	2	1	2	2	5
VIF: sexuelle, dans le couple	Sem 1										1		
	Total										1		
VIF: sexuelle, envers des descendants	Sem 1										1	1	
	Sem 2					1							
	Total					1					1	1	
VIF: sexuelle, envers d'autres membres	Sem 2			1									
	Total			1									
VIF: psychique, dans le couple	Sem 1	4	5	16	5	6	14	11	11	20	6	7	27
	Sem 2	5	13	11	10	7	26	21	27	11	17	16	14
	Total	9	18	27	15	13	40	32	38	31	23	23	41
VIF: psychique, envers des descendants	Sem 1										1	1	
	Sem 2								1			1	
	Total								1		1	2	
VIF: psychique, envers d'autres membres	Sem 1							1			1		
	Sem 2			1									1
	Total			1				1			1		1



PH Violence intrafamiliale (VIF)

		2000	2013	2014	2015	2016	2017	2018	2019	2020	2021	2022	2023
VIF: économique, dans le couple	Sem 1		1					1	1	3			
	Sem 2			1		1		1		1			
Total			1	1		1		2	1	4			
VIF: économique, envers des descendants	Sem 1										1		
	Sem 2	1											
Total		1									1		
VIF: économique, envers d'autres membres	Sem 1	7	2	2	2			1				2	
	Sem 2	3	1	4		1							
Total		10	3	6	2	1		1				2	



PH Hormones et dopage

		2000	2013	2014	2015	2016	2017	2018	2019	2020	2021	2022	2023
Dopage humain	Sem 1			1				1					
	Sem 2		1		1	2							
	Total		1	1	1	2		1					
Engraissement illégal	Sem 1	1			1								
	Sem 2	1											
	Total	2			1								



PH Drogues

		2000	2013	2014	2015	2016	2017	2018	2019	2020	2021	2022	2023
Vente de cocaïne	Sem 1		1		1		1						
	Sem 2							1					
	Total		1		1		1	1					
Import-export de drogues synthétiques	Sem 1		1	1									
	Sem 2												
	Total		1	1									
Vente de drogues synthétiques	Sem 1		1						1				
	Sem 2			1				3	1	1			
	Total		1	1				3	2	1			
Production de cannabis (culture)	Sem 1							1		1			
	Sem 2			1	2	1	1	1		1	1		
	Total			1	2	1	2			2	1		
Vente-traffic d héroïne	Sem 1				1				1		1		
	Sem 2							1					
	Total				1			1	1		1		



PH Trafic d'armes

		2000	2013	2014	2015	2016	2017	2018	2019	2020	2021	2022	2023
Commerce et production d'arme à feu et mun.	Sem 1				2								
	Sem 2	1											
Total		1			2								



PH Traite des êtres humains

		2000	2013	2014	2015	2016	2017	2018	2019	2020	2021	2022	2023
TEH - exploitation économique	Sem 1								1		1		
	Sem 2								1			1	
	Total								2		1	1	
TEH - exploitation sexuelle	Sem 2								1				
	Total								1				



PH Violence dans l'espace public

		2000	2013	2014	2015	2016	2017	2018	2019	2020	2021	2022	2023
Violence physique (transport public)	Sem 1												1
	Sem 2				1								
Total					1								1
Violence physique (voie publique)	Sem 1	1	2	2	5	4	5	7	1	4	2	4	2
	Sem 2	2	3	6	4	7	1	4	1	4	4	7	5
Total		3	5	8	9	11	6	11	2	8	6	11	7
Violence physique (autre endroit public)	Sem 2				1				2		1		
	Total				1				2		1		
Violence physique (endroit accessible au public)	Sem 1	3	3	2	5	3	3	6	2		1		1
	Sem 2	3	4	6	6	2	1	6	1		5	1	3
Total		6	7	8	11	5	4	12	3		6	1	4
Violence sexuelle (transport public)	Sem 2									1			
	Total									1			
Violence sexuelle (voie publique)	Sem 1								1	1			
	Sem 2		1					1	3	2	2		
Total			1					1	4	3	2		
Violence sexuelle (autre endroit public)	Sem 1		1					1		2		1	
	Sem 2		1						3	1		1	
Total			2					1	3	3		2	
Violence sexuelle (endroit accessible au public)	Sem 1			1			1	1		1			
	Sem 2									1			
Total				1			1	1		2			
Violence psychique (transport public)	Sem 1					1							
	Total					1							



PH Violence dans l'espace public

		2000	2013	2014	2015	2016	2017	2018	2019	2020	2021	2022	2023
Violence psychique (voie publique)	Sem 1	3	3	1	3	3	2	2	3	4		1	3
	Sem 2		4	5	1	6	4	3	1	5	1	3	2
	Total	3	7	6	4	9	6	5	4	9	1	4	5
Violence psychique (autre endroit public)	Sem 1						1	1					
	Sem 2						2						1
	Total						3	1					1
Violence psychique (endroit accessible au public)	Sem 1	3	2	1	2	2	3	4	2	2	2		
	Sem 2		1	1	2	1	1	1	4		2		
	Total	3	3	2	4	3	4	5	6	2	4		
Vol à main armée (voie publique)	Sem 2					1							
	Total					1							
Vol à main armée (endroit accessible au public)	Sem 1								1	1			
	Sem 2			1									
	Total			1					1	1			
Vol avec violence sans arme (voie publique)	Sem 1								1				
	Sem 2		1	1						1	1		
	Total		1	1					1	1	1		
Vol avec violence sans arme (autre endroit public)	Sem 2		1										
	Total		1										
Vol avec violence sans arme (endr. acces. au pub.)	Sem 1			1					1				1
	Sem 2		1	2					1				
	Total		1	3					2				1



PH Autre

		2000	2013	2014	2015	2016	2017	2018	2019	2020	2021	2022	2023
Faux policiers	Sem 2		1		1					1			
	Total		1		1					1			
Cyberharcèlement	Sem 1	1	1	5	1	2	3	3	4	3	3	1	2
	Sem 2			4	3	1	3	3	9	5	6	4	6
	Total	1	1	9	4	3	6	6	13	8	9	5	8
Fraude à l'identité	Sem 1					1		1	3	4	4	2	
	Sem 2		1	1				2	2	2	2	3	2
	Total		1	1		1		3	5	6	6	5	2



Moorslede

2022

FC Vol moyen de transport

	Jan	Juil	Sep	Oct	Nov	Déc	Total
Vol de voiture					1	1	2
Vol de vélomoteur		1					1
Vol de vélo	1		1	3			5

FC Cambriolage

	Jan	Fév	Mar	Mai	Juil	Août	Sep	Oct	Déc	Total
Cambriolage dans habitation	2	4	2			3	2	4	2	19
Cambriolage ds entreprise ou commerce				1	2					3
Cambriolage ds service public ou bâtiment administ			1							1
Cambriolage dans bâtiment (total)	2	4	3	1	2	3	2	4	2	23

FC Vol autre

	Jan	Fév	Mar	Juin	Juil	Août	Sep	Oct	Nov	Déc	Total
Vol à main armée			1								1
Vol avec violence sans arme	1				1			1	1		4
Vol dans ou sur un véhicule		3				1			1		5
Vol à l'étalage	2		3	1		1		1	3	2	13
Vol par ruse									1		1
Vol de métaux							1				1
Vol sur les chantiers										1	1
Vol d'animaux	1									1	2



Criminalité ICT

	Fév	Sep	Oct	Nov	Total
Fraude de cartes de paiements	1	1			2
Phishing			1	1	2

FC Autre

	Fév	Mar	Avr	Juil	Août	Sep	Oct	Nov	Total
Violence contre les métiers d'intérêt général	1					1			2
Viol collectif						1			1
Dégradation de voiture		1	2	1	4		1	1	10

PH Violence intrafamiliale (VIF)

	Jan	Fév	Mar	Avr	Mai	Juin	Juil	Août	Sep	Oct	Nov	Déc	Total
VIF: physique, dans le couple		2	3	1	2		1	1	3			1	14
VIF: physique, envers des descendants		1							1				2
VIF: physique, envers d'autres membres		1							1				2
VIF: sexuelle, envers des descendants		1											1
VIF: psychique, dans le couple	1	3	1	1	1		1	2	3	4	3	3	23
VIF: psychique, envers des descendants					1				1				2
VIF: économique, envers d'autres membres		1				1							2

PH Traite des êtres humains

	Juil	Total
TEH - exploitation économique	1	1



PH Violence dans l'espace public

	Avr	Mai	Juin	Juil	Août	Sep	Nov	Déc	Total
Violence physique (voie publique)	2	1	1	2	1	3		1	11
Violence physique (endroit accessible au public)								1	1
Violence sexuelle (autre endroit public)	1					1			2
Violence psychique (voie publique)		1		1			2		4

PH Autre

	Fév	Avr	Mai	Juil	Août	Sep	Oct	Total
Cyberharcèlement		1		1		1	2	5
Fraude à l'identité	1		1	2	1			5



2023

FC Vol moyen de transport

	Jan	Fév	Mar	Avr	Sep	Oct	Nov	Déc	Total
Vol de voiture	1		1	1	2		1		6
Vol de vélomoteur			1						1
Vol de vélo		2		1		2		1	6

FC Cambriolage

	Jan	Mar	Mai	Juin	Août	Sep	Oct	Nov	Déc	Total
Cambriolage dans habitation	1	1		1	3	3	1	1	2	13
Cambriolage ds entreprise ou commerce		1	1	1				1	1	5
Cambriolage ds service public ou bâtiment administ				1						1
Cambriolage dans bâtiment (total)	1	2	1	3	3	3	1	2	3	19

FC Vol autre

	Jan	Fév	Mar	Avr	Mai	Juil	Août	Sep	Oct	Nov	Total
Vol avec violence sans arme			1				1			1	3
Vol dans ou sur un véhicule			1		1			1	4		7
Vol d'armes et explosifs								1			1
Vol à l'arraché				1						1	2
Vol à la tire					1						1
Vol à l'étalage	1	1	2	1	1	1	1	1			9



Criminalité ICT

	Jan	Mar	Avr	Juil	Août	Sep	Oct	Nov	Déc	Total
Fraude de cartes de paiements		2								2
Phishing	1	3	1	2	1	2	1	1	1	13
Ransomware								1		1
Shouldersurfing		1								1

FC Autre

	Mar	Avr	Août	Sep	Oct	Nov	Déc	Total
Violence contre les métiers d'intérêt général						1		1
Graffiti	2		1			1		4
Dégradation de voiture	3	1	1	1	2	1	2	11

PH Violence intrafamiliale (VIF)

	Jan	Fév	Mar	Avr	Mai	Juin	Juil	Août	Oct	Nov	Déc	Total
VIF: physique, dans le couple			2	1	1	2		3		1		10
VIF: physique, envers d'autres membres				1		2		1			1	5
VIF: psychique, dans le couple	5	7	5	5	2	3	3	1	5	1	4	41
VIF: psychique, envers d'autres membres								1				1

PH Violence dans l'espace public

	Mar	Avr	Mai	Juil	Sep	Oct	Nov	Total
Violence physique (transport public)			1					1
Violence physique (voie publique)	1	1			1	1	3	7
Violence physique (endroit accessible au public)	1				1	2		4
Violence psychique (voie publique)		3					2	5
Violence psychique (autre endroit public)				1				1
Vol avec violence sans arme (endr. acces. au pub.)	1							1



PH Autre

	Fév	Avr	Août	Sep	Nov	Déc	Total
Cyberharcèlement	1	1		2	1	3	8
Fraude à l'identité			2				2

STATISTIQUES POLICIERES DE CRIMINALITE

LIEU DE PERPETRATION: COMMUNE

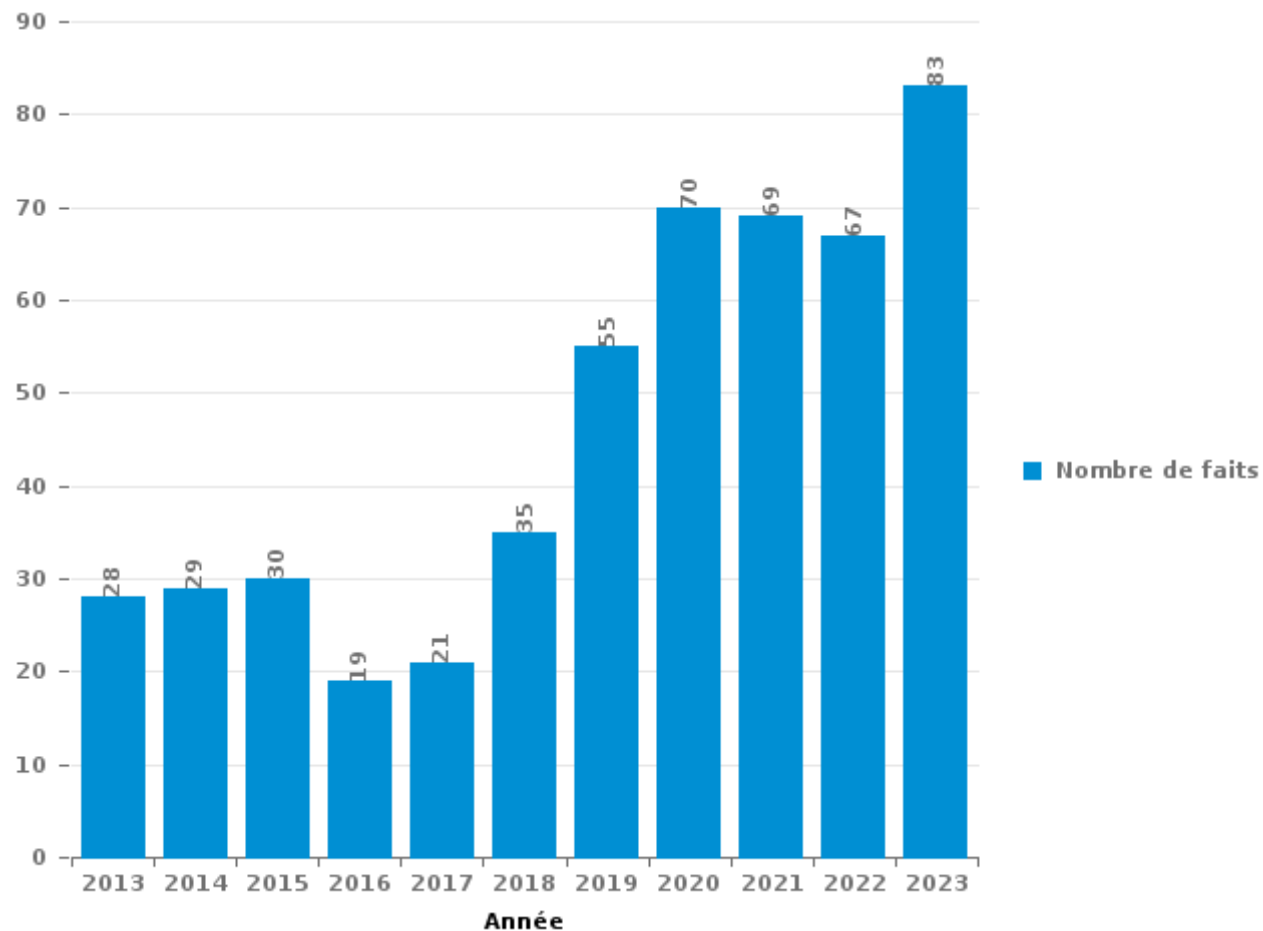
Moorslede

PARTIE III : ICT



Moorslede

Nombre total de délits avec un élément ICT/online, depuis 2013





Criminalité ICT/online au sens strict

Infractions (exhaustif)

	2013	2014	2015	2016	2017	2018	2019	2020	2021	2022	2023
Code pénal social: Infr. contre foi publique en droit pénal social: Faux en informatique		1									
Criminalité informatique: Faux en informatique:		1	3	1	1		1	2	2		
Criminalité informatique: Fraude informatique:	2	4	6	10	2	6	14	14	12	29	39
Criminalité informatique: Hacking:		2	4	1	1		3	4	3	5	2
Criminalité informatique: Sabotage:		1						1			1
Total:	2	9	13	12	4	6	18	21	17	34	42

Figures criminelles (à considérer spécifiquement – ne pas additionner avec d'autres éléments – risque de double comptage!)

	2013	2014	2015	2016	2018	2019	2020	2021	2022	2023
Fraude de cartes de paiements	1	3	1	4	1	3	1	1	2	2
Phishing	1					7	6		2	13
Ransomware										1
Shouldersurfing										1



Criminalité ICT/online au sens large

Infractions (uniquement si code-fait existe)

	2013	2014	2015	2016	2017	2018	2019	2020	2021	2022	2023
Fraude: Escroquerie: Fraude par internet	24	12	16	10	11	21	27	50	51	36	38
Infr. contre les mœurs: Voyeurisme: Diffusion enregistrement nudité ou intimité							2				
Total:	24	12	16	10	11	21	29	50	51	36	38

Figures criminelles (à considérer spécifiquement – ne pas additionner avec d'autres éléments – risque de double comptage!)

	2013	2014	2015	2016	2017	2018	2019	2020	2021	2022	2023
Cyberharcèlement	1	9	4	3	6	6	13	8	9	5	8

STATISTIQUES POLICIERES DE CRIMINALITE

LIEU DE PERPETRATION: COMMUNE

Moorslede

PARTIE IV : DESTINATION LIEU



Moorslede

Vol et extorsion

	2000	2013	2014	2015	2016	2017	2018	2019	2020	2021	2022	2023
Habitation: maison	59	31	39	22	22	16	18	23	19	21	18	16
Magasin	27	36	45	27	16	22	19	21	14	10	14	16
Voie publique	34	11	34	24	13	10	16	18	10	12	7	9
Inconnue	27	2	8	1	3	4	5	5	4	9	8	8
Habitation: dépendances	30	5	6	1	2	7	6	3	2	7	2	5
Habitation: non précisée	3	7	9	5	9	10	10	8	1	6	7	1
Parking	17	4	8	8	3	6	10	7	2	5	1	1
Culture et loisirs	5	3	10	9	3	5	4	7	5			1
Entreprise	12	2	4	3	6	4	5	3	4	1	1	5
Habitation: allée	12	2	11	4	6	2	3	2	1	2	1	2
Horeca	4	6	9	5	4	2	5	1	4	1	3	1
Institution d'enseignement		2	5	1	3	7	4	4	2	2	1	
Chantier	6	1	5	3	1		3	2	3	1	1	
Habitation: appartement		2	4	1	2	3	2	2	4	1	1	
Habitation: garage	4	1	2	1	1	3	2	4	1	2	1	
Edifice religieux / lieu du culte	1	2		1	1	3	2	3	4	1	1	
Emplacement de vélo	11	2	1		1			2		1		1
Infrastructure sportive	7	1		1	2	2	1	3		2		
Service public		3	3	2	2	2	1	1		2	1	1
Terrain	2	6	1	2		2	1	1			1	1
Autre	1		4	2	1	2	1	3	1		1	
Maison de repos	2		3	1	1	2		2	1		1	
Moyen de transport: camion	1	1	2		2		1	3		1		2
Habitation: autre	3	1		1	2	1	1	1		1		1
Moyen de transport: voiture			2	1	3			1	1		1	2
Cimetière		2			1		1	3			1	1
Service	1		1	3	2	1	1					
Bâtiment administratif	4		1		1			1				
Moyen de transport: autre		1	1	1		1		1				
Arrêt de bus / tram						1	1					
Banque / institution financière					1				1			
Moyen de transport: autobus / autocar					1					1		
Stade								1	1			
Médecin / dentiste / pharmacien										1		
Moyen de transport: train / tram / métro	1											
Station de bus / métro et gare de chemin de fer	1											
Total	275	134	218	130	115	118	123	136	85	90	73	74

FPF/DGR/DRI/BIPOL - Statistiques policières de criminalité (date de clôture: 19/04/2024)
 Les données pour les années 2001 jusqu'à 2012 ne sont plus publiées mais restent disponibles sur demande auprès du service BIPOL.



Moorslede

Dégradation de la propriété

	2000	2013	2014	2015	2016	2017	2018	2019	2020	2021	2022	2023
Voie publique	11	38	26	17	13	14	14	12	14	16	8	10
Habitation: résidence principale	4	12	16	10	10	13	12	16	15	10	9	7
Habitation: non précisée	2	3	5	3	2	2	2	4	5	2	2	1
Parking	2	2	5	2	5		2	2	4	3	1	2
Inconnue					1	2	1	1	1	5	3	9
Habitation: jardin	3	6	3	1	1	2	1	1		2		1
Habitation: dépendances	2		3	1	2	2	4		2	2		1
Culture et loisirs		3	2	1	2	5	3		1	1		
Habitation: allée		6	4					1	4	3		
Entreprise	3	1	2	1	2	1		1	2			2
Horeca		4	4		3	1	1		1			1
Institution d'enseignement		4	3		1	1	1		1		2	1
Terrain	1	3	1			2	1		2	1		1
Autre				2		1	2	1	1		1	
Habitation: garage	1		1			1	2	1	2			
Infrastructure sportive								1	1	2	1	1
Magasin							3	1		1		1
Habitation: résidence secondaire						1	3					1
Moyen de transport: voiture		1			1			1		2		
Service public			1	1	1				1			1
Maison de repos			1							1	2	
Chantier	1	1									1	
Emplacement de vélo	2							1				
Arrêt de bus / tram				1		1						
Banque / institution financière					1			1				
Bâtiment administratif		1	1									
Aéroport		1										
Cimetière				1								
Eaux intérieures et maritimes				1								
Service			1									
Stade		1										
Station essence	1											
Total	33	87	79	42	45	49	52	45	57	51	30	40



Moorslede

Infractions contre l'intégrité physique

	2000	2013	2014	2015	2016	2017	2018	2019	2020	2021	2022	2023
Habitation	11	26	30	22	24	28	13	30	33	16	23	16
Voie publique	5	7	9	7	12	8	10	7	8	9	9	8
Horeca	3	5	9	4	1	2	6	2		1		
Inconnue	6	1		1	5	2	2	1	1	2	1	3
Institution d'enseignement	2	2	1		1			1		1	1	1
Culture et loisirs		1		1		1	2			1		2
Magasin	2			2	1		3					
Infrastructure sportive				2	2	1				1		1
Entreprise	1			2				1				2
Parking							1	1		2	1	
Terrain				3							2	
Habitation: jardin		1				1			1	1		
Service public					1	1				1	1	
Autre		1								1	1	
Habitation: allée				1				2				
Moyen de transport: autobus / autocar				1								1
Stade						1						
Total	30	44	49	46	47	45	37	45	43	36	39	34

FPF/DGR/DRI/BIPOL - Statistiques policières de criminalité (date de clôture: 19/04/2024)
 Les données pour les années 2001 jusqu'à 2012 ne sont plus publiées mais restent disponibles sur demande auprès du service BIPOL.

STATISTIQUES POLICIERES DE CRIMINALITE

LIEU DE PERPETRATION: COMMUNE

Moorslede

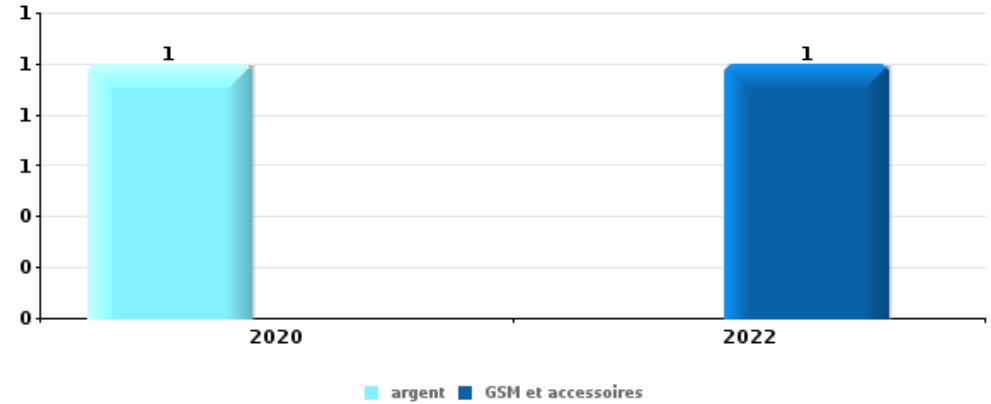
PARTIE V : OBJETS ET MOYENS DE TRANSPORT



Moorslede

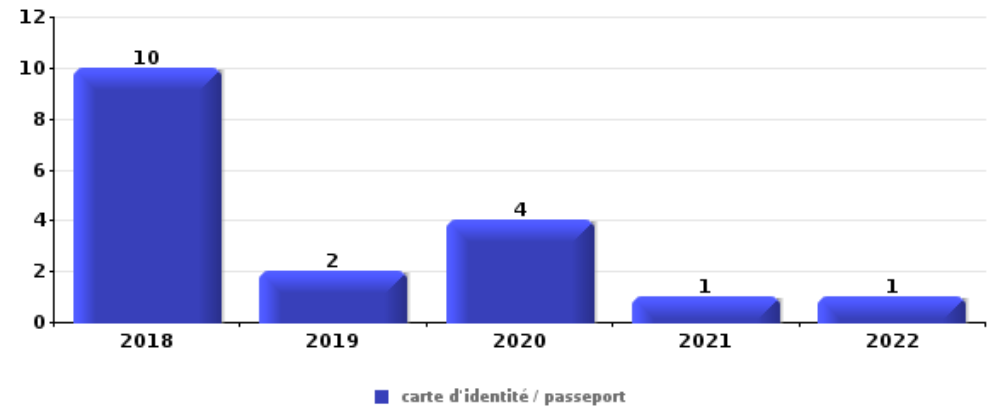
Vol à main armée

Top 5 Objets volés (sbd nombre de faits)		2018	2019	2020	2021	2022	2023
1	argent			1			
1	GSM et accessoires					1	



Vol dans ou sur un véhicule

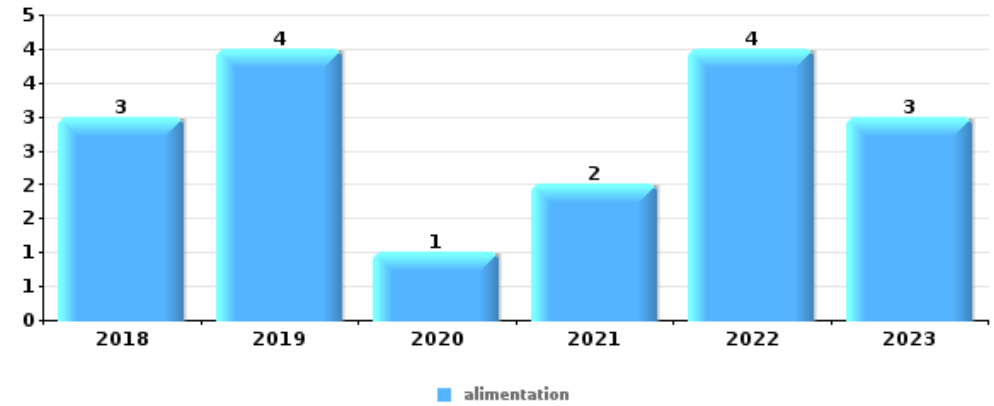
Top 5 Objets volés (sbd nombre de faits)		2018	2019	2020	2021	2022	2023
1	carte d'identité / passeport	10	2	4	1	1	
2	permis de conduire	8	3	4	1	1	
3	argent	8	4	1	2	1	
4	outillage	2	8		1	1	3
5	carte bancaire / carte de crédit	6	3	3		1	





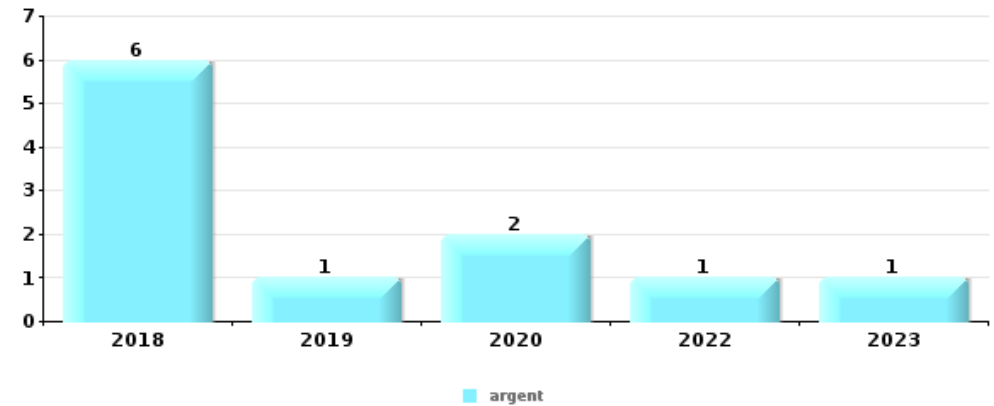
Vol à l'étalage

Top 5 Objets volés (sbd nombre de faits)		2018	2019	2020	2021	2022	2023
1	alimentation	3	4	1	2	4	3
2	animaux		1		2		
2	parfum / produit de beauté		1			1	1
4	matériaux de construction / de chantier	1	1				
5	arme: autre arme			1			
5	carburant / énergie					1	
5	meuble					1	
5	outillage			1			
5	pièce de moyen de transport			1			
5	tabac			1			



Cambriolage ds entreprise ou commerce

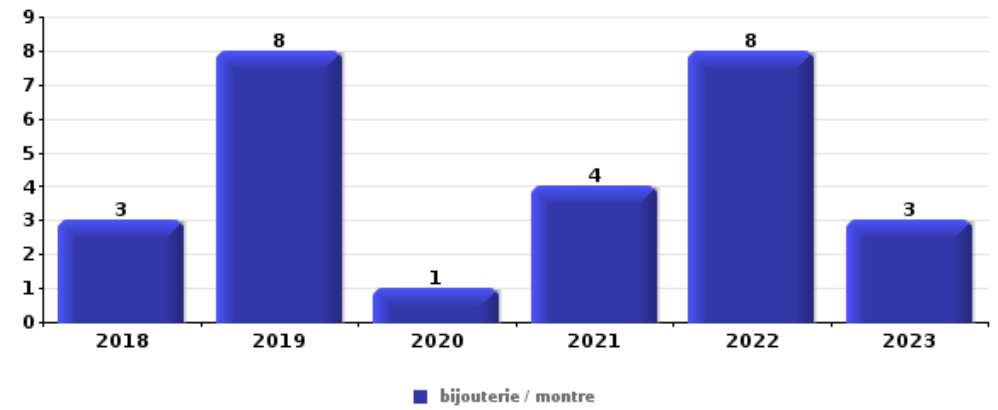
Top 5 Objets volés (sbd nombre de faits)		2018	2019	2020	2021	2022	2023
1	argent	6	1	2		1	1
2	outillage	2		1			1
2	tabac		4				
4	coffre-fort / coffret (argent) / caisse		1			1	
4	matériaux de construction / de chantier			1			1





Cambrassage dans habitation

Top 5 Objets volés (sbd nombre de faits)		2018	2019	2020	2021	2022	2023
1	bijouterie / montre	3	8	1	4	8	3
2	argent	1	7	2	3	4	4
3	multimédia		2	4		2	1
4	outillage	1	2	2	1	1	
4	vêtement		2	1	1	1	2



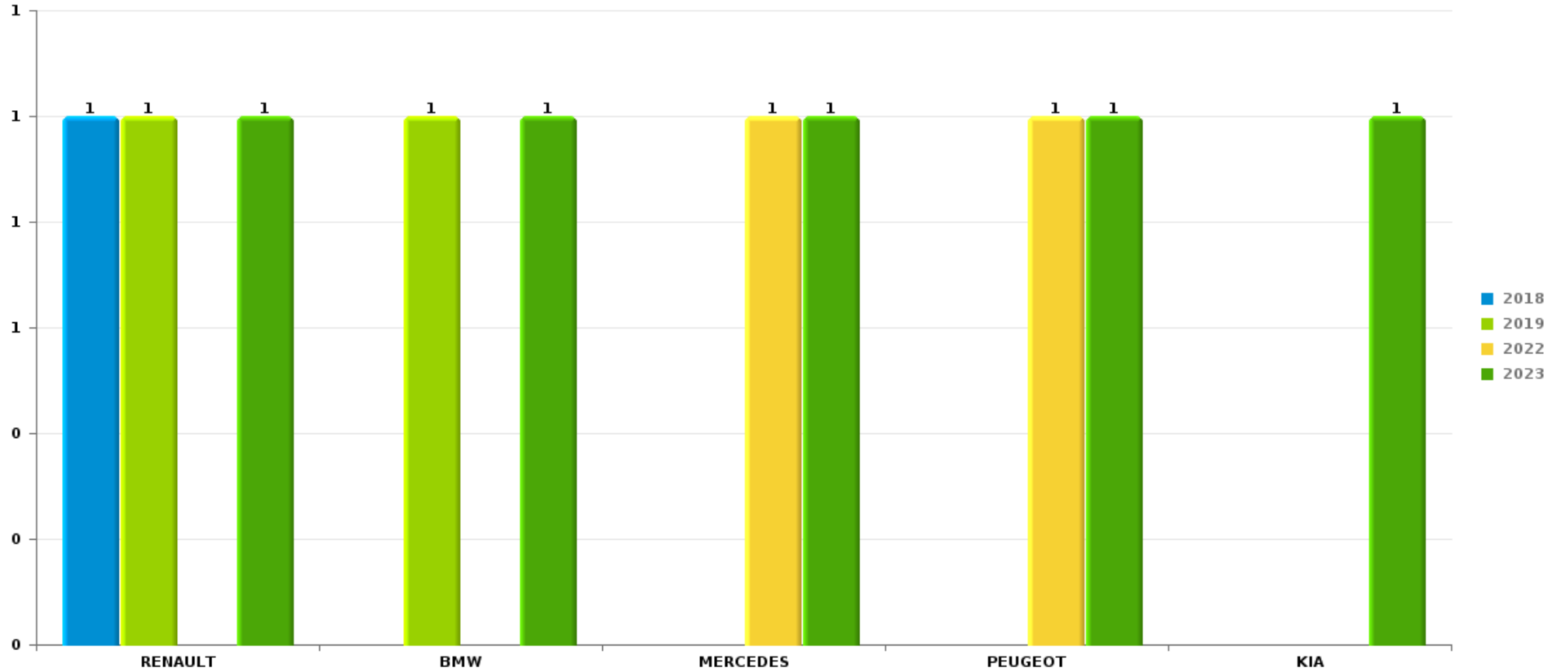
Remarque: en ce qui concerne les objets, aucun total n'est reproduit étant donné que plusieurs objets peuvent avoir été volés lors d'un même fait.



Moorslede

Vol de voiture

Nombre de voitures volées par marque (Top 5)



STATISTIQUES POLICIERES DE CRIMINALITE

LIEU DE PERPETRATION: COMMUNE

Moorslede

PARTIE VI : SUSPECTS



Partie 1: Niveau FAITS (comptage du nombre de faits pour lesquels un certain type de suspect est impliqué)

1.1. Nombre d'infractions selon le sexe des suspects identifiés (par catégorie principale)

Étant donné que, tant un suspect identifié masculin qu'un suspect identifié féminin peuvent être impliqués lors d'un même fait, il est possible que la somme des colonnes «Hommes» et «Femmes» soit supérieure à la valeur de la colonne «Total...» (voir également la note méthodologique)

Moorslede

2023

Catégorie principale / Sexe	Nombre total de faits avec au moins 1 suspect	Hommes	%	Femmes	%
Registre de population	20	15	75,0%	7	35,0%
Vol et extorsion	19	18	94,7%	3	15,8%
Infr. contre autres valeurs morales et sentiments	14	9	64,3%	5	35,7%
Infr. contre l'intégrité physique	14	13	92,9%	1	7,1%
Drogues	13	12	92,3%	1	7,7%
Dégradation de la propriété	9	8	88,9%	1	11,1%
Armes et explosifs	7	7	100,0%	1	14,3%
Environnement	7	7	100,0%	4	57,1%
Infr. contre la sécurité publique	6	6	100,0%		
Code pénal social	4	3	75,0%	2	50,0%
Protection de la jeunesse	4	2	50,0%	2	50,0%
Infr. contre les mœurs	3	3	100,0%		
Ivresse et alcool	3	3	100,0%		
Fraude	2	1	50,0%	1	50,0%
Infr. contre la foi publique	2	2	100,0%		
Législation sur les étrangers	2	2	100,0%		

CRIMINALITE ENREGISTREE: SUSPECTS



Catégorie principale / Sexe	Nombre total de faits avec au moins 1 suspect	Hommes	%	Femmes	%
Santé publique	2	1	50,0%	1	50,0%
Infr. contre la famille	1	1	100,0%		
Infr. contre la liberté individuelle	1	1	100,0%		
Infr. contre l'autorité publique	1	1	100,0%		
Infr. relative au statut juridique de l'enfant	1	1	100,0%	1	100,0%
Pratiques commerciales	1			1	100,0%
Total	136	116	85,3%	31	22,8%



1.2. Nombre d'infractions selon le sexe des suspects identifiés (par figure criminelle)

Étant donné que, tant un suspect identifié masculin qu'un suspect identifié féminin peuvent être impliqués lors d'un même fait, il est possible que la somme des colonnes «Hommes» et «Femmes» soit supérieure à la valeur de la colonne «Total...» (voir également la note méthodologique)

Moorslede

2023

FC Vol moyen de transport

Figure criminelle / Sexe	Nombre total de faits avec au moins 1 suspect identifié	Hommes	%
Vol de voiture	3	3	100,0%
Vol de vélo	2	2	100,0%
Total	PA	PA	PA

FC Cambriolage

Figure criminelle / Sexe	Nombre total de faits avec au moins 1 suspect identifié	Hommes	%
Cambriolage dans habitation	1	1	100,0%
Cambriolage ds service public ou bâtiment administ	1	1	100,0%
Cambriolage dans bâtiment (total)	2	2	100,0%
Total	PA	PA	PA

CRIMINALITE ENREGISTREE: SUSPECTS



FC Vol autre

Figure criminelle / Sexe	Nombre total de faits avec au moins 1 suspect identifié	Hommes	%	Femmes	%
Vol avec violence sans arme	1	1	100,0%		
Vol à l'étalage	9	8	88,9%	3	33,3%
Total	PA	PA	PA	PA	PA

FC Autre

Figure criminelle / Sexe	Nombre total de faits avec au moins 1 suspect identifié	Hommes	%
Violence contre les métiers d'intérêt général	1	1	100,0%
Dégradation de voiture	1	1	100,0%
Total	PA	PA	PA

PH Violence intrafamiliale (VIF)

Figure criminelle / Sexe	Nombre total de faits avec au moins 1 suspect identifié	Hommes	%	Femmes	%
VIF: physique, dans le couple	5	5	100,0%		
VIF: physique, envers d'autres membres	2	1	50,0%	1	50,0%
VIF: psychique, dans le couple	7	7	100,0%	1	14,3%
VIF: psychique, envers d'autres membres	1			1	100,0%
Total	PA	PA	PA	PA	PA



PH Violence dans l'espace public

Figure criminelle / Sexe	Nombre total de faits avec au moins 1 suspect identifié	Hommes	%	Femmes	%
Violence physique (transport public)	1	1	100,0%		
Violence physique (voie publique)	5	5	100,0%		
Violence physique (endroit accessible au public)	1	1	100,0%		
Violence psychique (voie publique)	4	4	100,0%		
Violence psychique (autre endroit public)	1			1	100,0%
Vol avec violence sans arme (endr. acces. au pub.)	1	1	100,0%		
Total	PA	PA	PA	PA	PA

PH Autre

Figure criminelle / Sexe	Nombre total de faits avec au moins 1 suspect identifié	Hommes	%
Cyberharcèlement	3	3	100,0%
Total	PA	PA	PA



1.3. Nombre d'infractions selon l'âge des suspects identifiés (par catégorie principale)

Étant donné que, tant un suspect identifié mineur qu'un suspect identifié majeur peuvent être impliqués lors d'un même fait, il est possible que la somme des colonnes «Mineur» et «Majeur» soit supérieure à la valeur de la colonne «Total...» (voir également la note méthodologique)

Moorslede

2023

Catégorie principale / Âge	Nombre total de faits avec au moins 1 suspect identifié	Mineur	%	Majeur	%
Registre de population	20			20	100,0%
Vol et extorsion	19	3	15,8%	16	84,2%
Infr. contre autres valeurs morales et sentiments	14			14	100,0%
Infr. contre l'intégrité physique	14	2	14,3%	12	85,7%
Drogues	13	1	7,7%	12	92,3%
Dégradation de la propriété	9	3	33,3%	6	66,7%
Armes et explosifs	7			7	100,0%
Environnement	7			7	100,0%
Infr. contre la sécurité publique	6	1	16,7%	5	83,3%
Code pénal social	4			4	100,0%
Protection de la jeunesse	4	3	75,0%	1	25,0%
Infr. contre les mœurs	3			3	100,0%
Ivresse et alcool	3			3	100,0%
Fraude	2			2	100,0%
Infr. contre la foi publique	2			2	100,0%
Législation sur les étrangers	2			2	100,0%
Santé publique	2			2	100,0%
Infr. contre la famille	1			1	100,0%
Infr. contre la liberté individuelle	1			1	100,0%
Infr. contre l'autorité publique	1			1	100,0%
Infr. relative au statut juridique de l'enfant	1			1	100,0%
Pratiques commerciales	1			1	100,0%
Total	136	13	9,6%	123	90,4%



1.4. Nombre d'infractions selon l'âge des suspects identifiés (par figure criminelle)

Étant donné que, tant un suspect identifié mineur qu'un suspect identifié majeur peuvent être impliqués lors d'un même fait, il est possible que la somme des colonnes «Mineur» et «Majeur» soit supérieure à la valeur de la colonne «Total...» (voir également la note méthodologique)

Moorslede

2023

FC Vol moyen de transport

Figure criminelle / Âge	Nombre total de faits avec au moins 1 suspect identifié	Mineur	%	Majeur	%
Vol de voiture	3	1	33,3%	2	66,7%
Vol de vélo	2	1	50,0%	1	50,0%
Total	PA	PA	PA	PA	PA

FC Cambriolage

Figure criminelle / Âge	Nombre total de faits avec au moins 1 suspect identifié	Majeur	%
Cambriolage dans habitation	1	1	100,0%
Cambriolage ds service public ou bâtiment administ	1	1	100,0%
Cambriolage dans bâtiment (total)	2	2	100,0%
Total	PA	PA	PA

FC Vol autre

Figure criminelle / Âge	Nombre total de faits avec au moins 1 suspect identifié	Mineur	%	Majeur	%
Vol avec violence sans arme	1			1	100,0%
Vol à l'étalage	9	1	11,1%	8	88,9%
Total	PA	PA	PA	PA	PA

CRIMINALITE ENREGISTREE: SUSPECTS



FC Autre

Figure criminelle / Âge	Nombre total de faits avec au moins 1 suspect identifié	Majeur	%
Violence contre les métiers d'intérêt général	1	1	100,0%
Dégradation de voiture	1	1	100,0%
Total	PA	PA	PA

PH Violence intrafamiliale (VIF)

Figure criminelle / Âge	Nombre total de faits avec au moins 1 suspect identifié	Majeur	%
VIF: physique, dans le couple	5	5	100,0%
VIF: physique, envers d'autres membres	2	2	100,0%
VIF: psychique, dans le couple	7	7	100,0%
VIF: psychique, envers d'autres membres	1	1	100,0%
Total	PA	PA	PA

PH Violence dans l'espace public

Figure criminelle / Âge	Nombre total de faits avec au moins 1 suspect identifié	Mineur	%	Majeur	%
Violence physique (transport public)	1	1	100,0%		
Violence physique (voie publique)	5			5	100,0%
Violence physique (endroit accessible au public)	1	1	100,0%		
Violence psychique (voie publique)	4	1	25,0%	3	75,0%
Violence psychique (autre endroit public)	1			1	100,0%
Vol avec violence sans arme (endr. acces. au pub.)	1			1	100,0%
Total	PA	PA	PA	PA	PA

PH Autre

Figure criminelle / Âge	Nombre total de faits avec au moins 1 suspect identifié	Majeur	%
Cyberharcèlement	3	3	100,0%
Total	PA	PA	PA



Partie 2: Niveau SUSPECTS-FAIT (comptage du nombre de combinaisons suspect-fait)

2.1. Nombre de suspects-fait selon le sexe des suspects identifiés (TOP 5 des catégories principales)

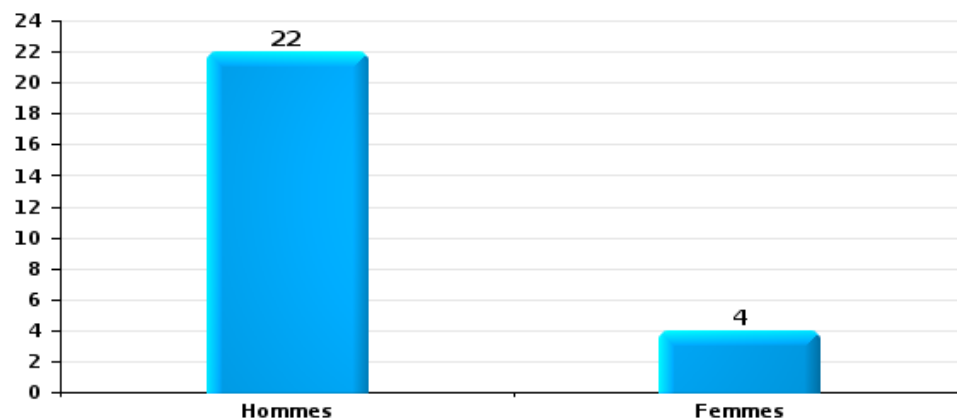
Lorsqu'un même suspect a commis plusieurs faits durant la période considérée, il est aussi comptabilisé plusieurs fois (voir également la note méthodologique)

Moorslede

2023

Vol et extorsion

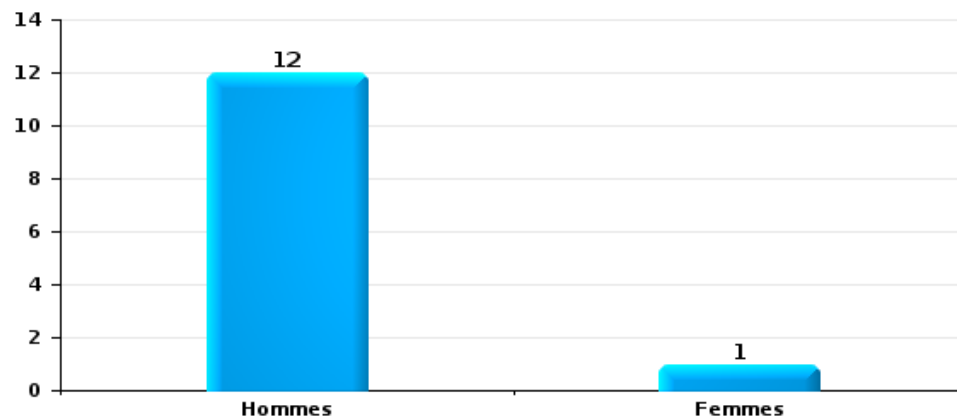
Nombre de suspects-fait selon le sexe





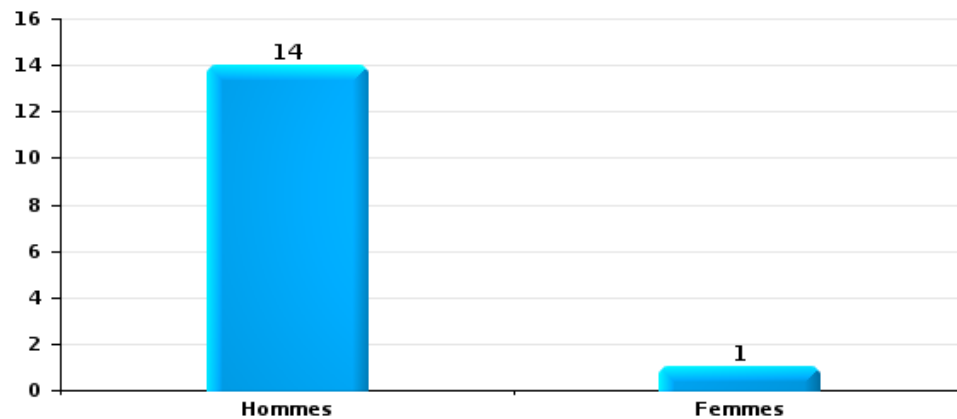
Dégradation de la propriété

Nombre de suspects-fait selon le sexe



Infr. contre l'intégrité physique

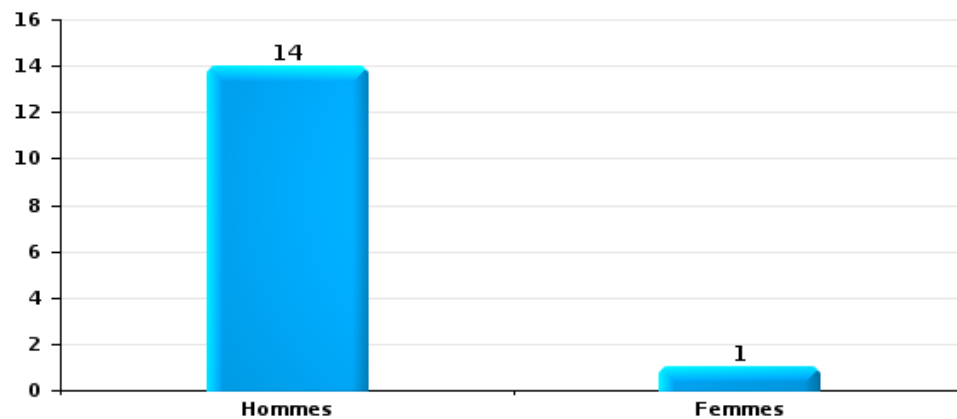
Nombre de suspects-fait selon le sexe





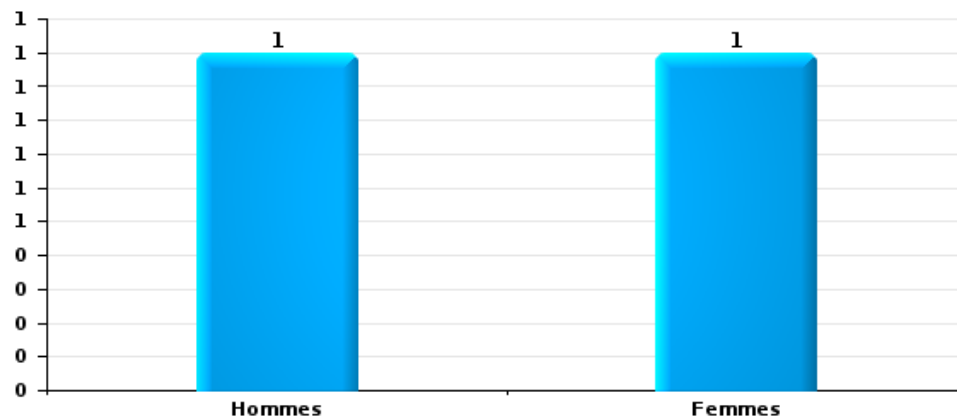
Drogues

Nombre de suspects-fait selon le sexe



Fraude

Nombre de suspects-fait selon le sexe





2.2. Nombre de suspects-fait selon le sexe des suspects identifiés (TOP 5 des figures criminelles)

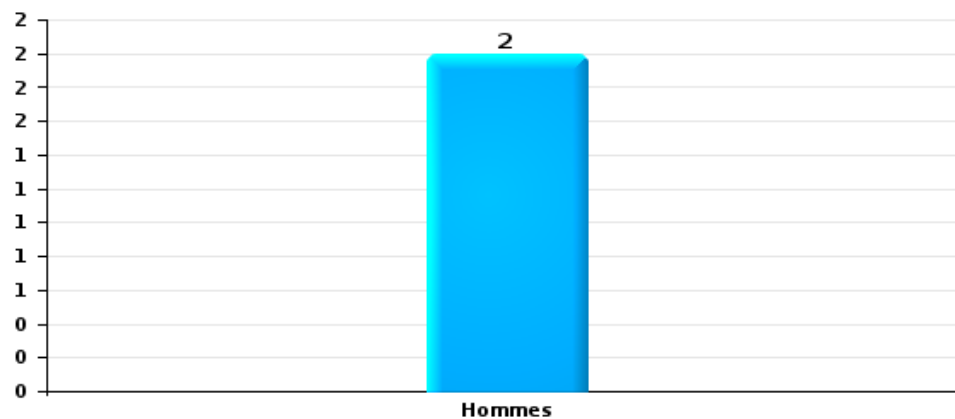
Lorsqu'un même suspect a commis plusieurs faits durant la période considérée, il est aussi comptabilisé plusieurs fois (voir également la note méthodologique)

Moorslede

2023

Cambriolage dans bâtiment (total)

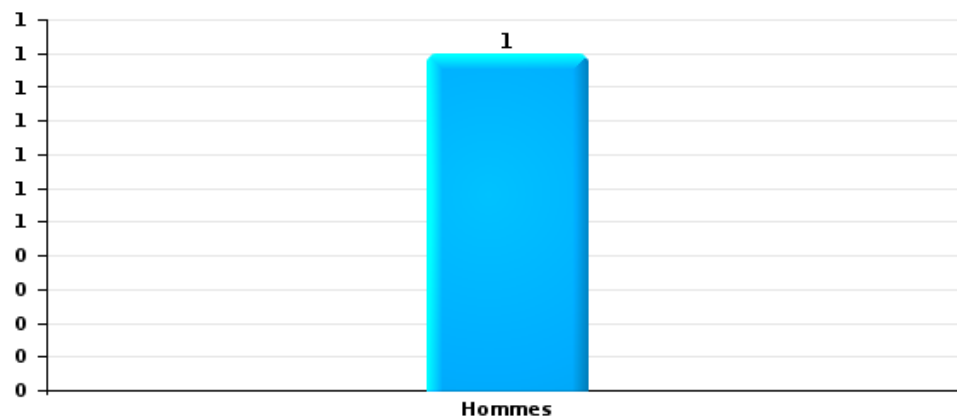
Nombre de suspects-fait selon le sexe





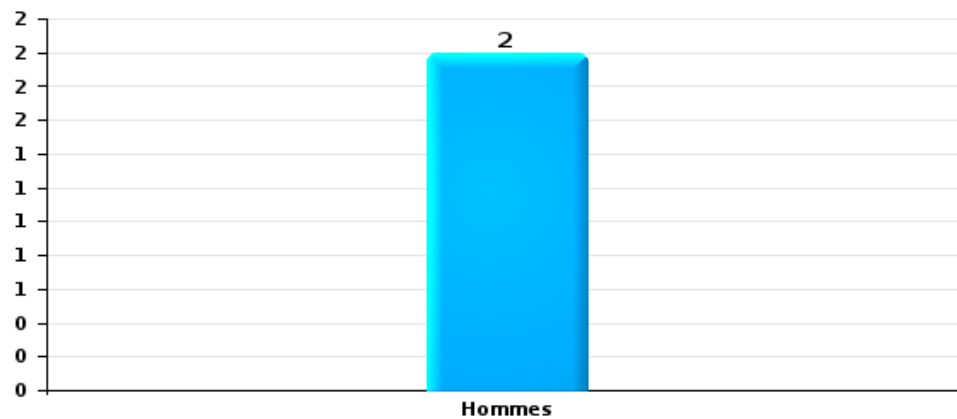
Dégradation de voiture

Nombre de suspects-fait selon le sexe



Vol de vélo

Nombre de suspects-fait selon le sexe





2.3. Nombre de suspects-fait selon l'âge des suspects identifiés (TOP 5 des catégories principales)

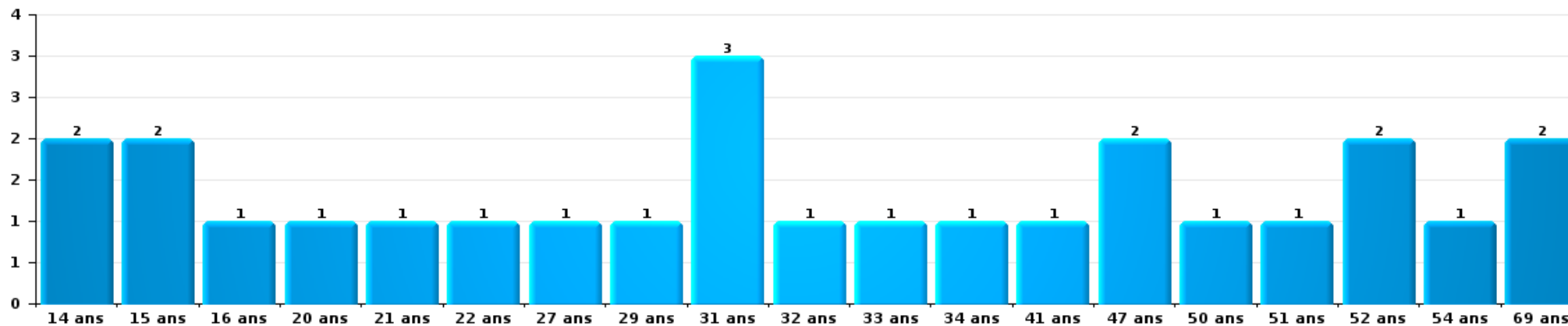
1) Lorsqu'un même suspect a commis plusieurs faits durant la période considérée, il est aussi comptabilisé plusieurs fois, qu'il ait le même âge ou non – 2) Les suspects au-dessous de 14 ans et à partir de 90 ans ne sont pas repris dans le tableau (voir également la note méthodologique)

Moorslede

2023

Vol et extorsion

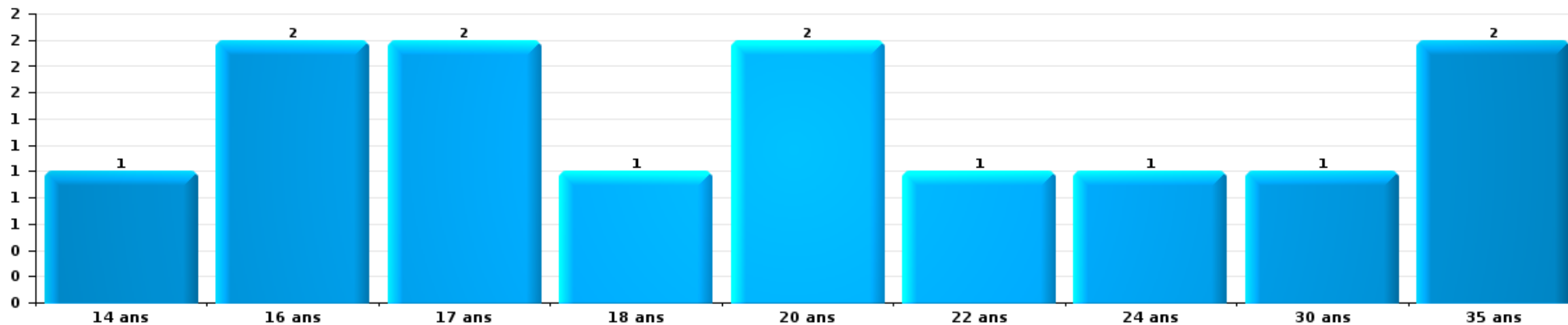
Nombre de suspects-fait par âge (chronologique)





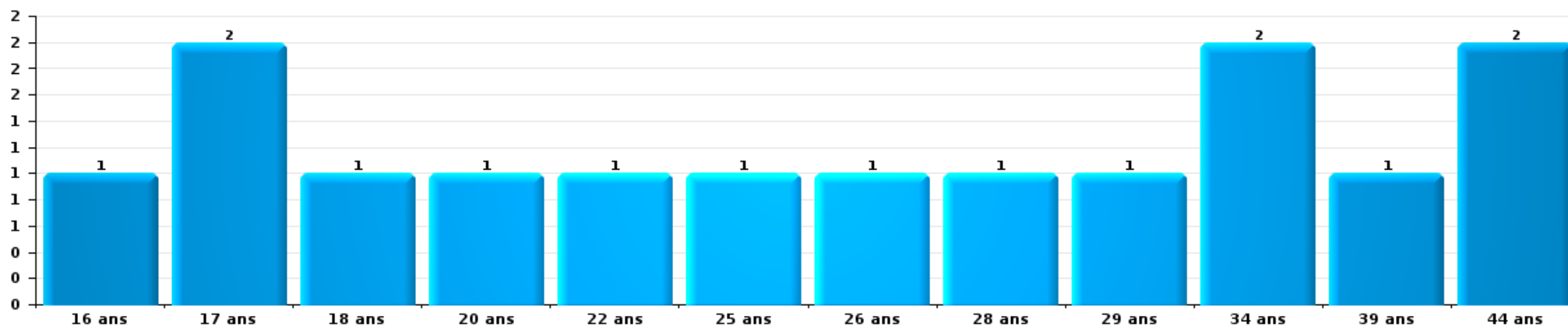
Dégradation de la propriété

Nombre de suspects-fait par âge (chronologique)



Infr. contre l'intégrité physique

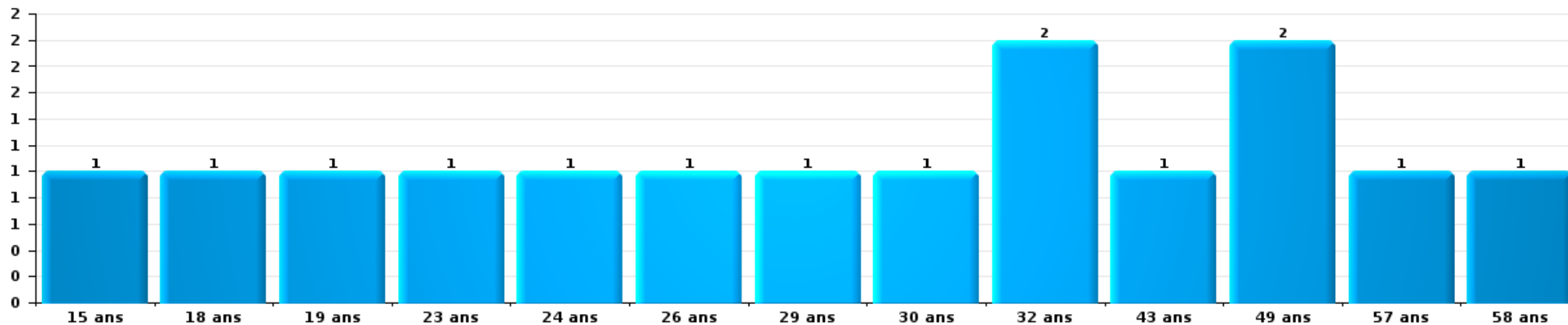
Nombre de suspects-fait par âge (chronologique)






Drogues

Nombre de suspects-fait par âge (chronologique)



Fraude

Nombre de suspects-fait par âge (chronologique)





2.4. Nombre de suspects-fait selon l'âge des suspects identifiés (TOP 5 des figures criminelles)


1) Lorsqu'un même suspect a commis plusieurs faits durant la période considérée, il est aussi comptabilisé plusieurs fois, qu'il ait le même âge ou non – 2) Les suspects au-dessous de 14 ans et à partir de 90 ans ne sont pas repris dans le tableau (voir également la note méthodologique)

Moorslede

2023

Cambriolage dans bâtiment (total)

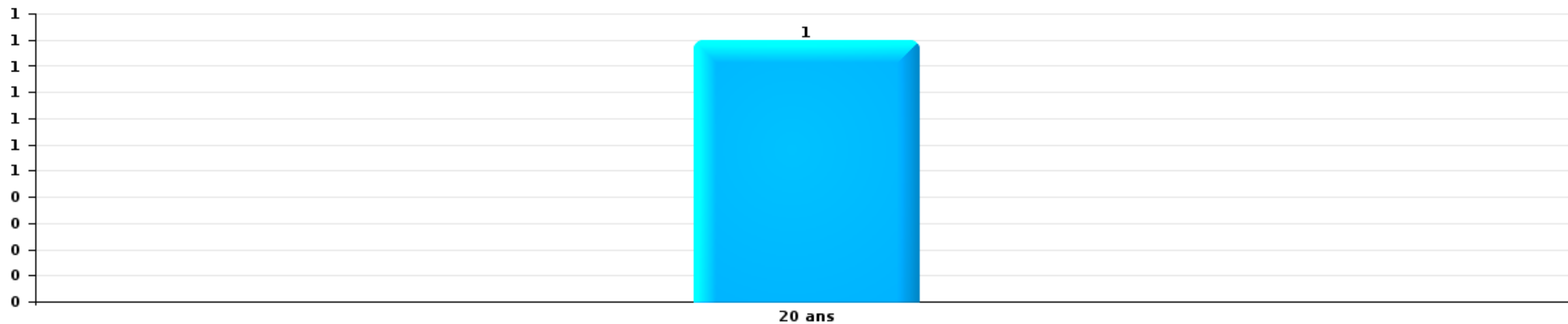
Nombre de suspects-fait par âge (chronologique)






Dégradation de voiture

Nombre de suspects-fait par âge (chronologique)



Vol de vélo

Nombre de suspects-fait par âge (chronologique)



STATISTIQUES POLICIERES DE CRIMINALITE

LIEU DE PERPETRATION: COMMUNE

Moorslede

***ANNEXE I: DETAIL PAR CATEGORIE DE DELIT
CODE PENAL***

Moorslede

Infraction Code pénal

Infr. contre l'intégrité physique

			2000	2013	2014	2015	2016	2017	2018	2019	2020	2021	2022	2023
Meurtre	Empoisonnement (meurtre)	Acc.					1							
	Autres	Acc.					1							
		Tent.			2		2						1	
		Sous-total		2			4						1	
Coups et/ou blessures vol. en sphère familiale	Entre partenaires ou ex-partenaires	Acc.	5	11	14	16	16	13	5	20	24	11	14	9
		Tent.						2						
	Lors d'un différend familial en général	Acc.	7											
	Par les parents envers un mineur	Acc.		1			1		1		1	1	1	
		Acc.	1	1	1			5	1	1	1		1	1
	Envers les parents	Tent.								1				
	Envers d'autres ascendants directs ou collatéraux	Acc.		2	1		1						1	4
	Sous-total		13	15	16	16	18	20	7	22	26	13	16	14
Coups et/ou blessures vol. hors sphère familiale	Bagarres (=coups réciproques)	Acc.	1	3		3	5	6	6	4	4	4	8	3
	Coups envers fonctionnaire de police	Acc.			1	1					1	1	1	
	Envers un mineur par une pers. ayant autorité	Acc.			1	2			2	1	1		1	
	Envers un mineur qualité de l'auteur inconnue	Acc.			2	1					1	2	1	1
	Envers pers. vulnérable par pers. ayant autorité	Acc.								1				
	Envers pers. vulnérable (qualité auteur inconnue)	Acc.											1	
	Coups envers personnel autre service public	Acc.							1					
	Coups envers personnel institut d'enseignement	Acc.		1			1							1
		Acc.	10	15	24	21	12	14	21	10	7	13	9	13
	Non spécifié	Tent.	1											
	Sous-total		12	19	28	24	22	20	30	16	14	20	22	17
Abstention coupable	Acc.					1								
	Sous-total					1								
Autres infr. volontaires. c/ l'intégrité phys.	Entrave méchante à la circulation	Acc.	1				1	2		1		1		
	Voies de faits et violences légères	Acc.	1	7	2	5	1	2		4	3	1		1
		Sous-total	2	7	2	5	2	4		5	3	2		1
Infr. involontaires contre l'intégrité physique	Coups et/ou blessures involontaires	Acc.	3		1			1		1				
	Morsure de chien	Acc.		1	2	1				1		1		2
		Sous-total	3	1	3	1		1		2		1		2
	Total		30	44	49	46	47	45	37	45	43	36	39	34

Infr. contre la liberté individuelle

		2000	2013	2014	2015	2016	2017	2018	2019	2020	2021	2022	2023	
Enlèvement de mineur ou personne vulnérable	Enlèvement parental	Acc.		1			1					1		
		Tent.		1										
	Autre enlèvement	Acc.		1										
		Tent.											1	
	Sous-total		3			1						2		
Détention par un particulier	Acc.	1			1	1					1	1	1	
	Sous-total	1			1	1					1	1	1	
	Total	1	3	1	1	1	1				1	3	1	

Infr. contre les mœurs

			2000	2013	2014	2015	2016	2017	2018	2019	2020	2021	2022	2023
Viol n'ayant pas causé la mort	Victime < 10a	Acc.					1				2			
	Victime 10a - 14a	Acc.	1		1	1	1		1				1	
		Tent.										1		
	Victime 14a - 16a	Acc.				1		2		1				
	Victime majeure	Acc.		1	1			1	1				2	2
	Victime âge inconnu	Tent.						1						
	Sous-total		1	1	2	2	2	4	2	1	2	3	3	
Viol avec conséquence inconnue		Acc.				2								
		Sous-total				2								
Viol n'ayant pas causé la mort (nvCPS)	Victime < 16a	Acc.											1	1
	Victime 16a - 18a	Tent.											1	
	Victime majeure	Acc.												1
	Sous-total												2	2
Attentat à la pudeur avec violence / menace	Victime < 16a	Acc.		1			1	1	1	1		1		
	Victime 16a - 18a	Acc.									1			
		Acc.								1	1			
	Victime majeure	Tent.											1	
	Sous-total		1			1	1	1	1	2	2	1	1	
Attentat à la pudeur sans violence / menace	Victime < 16a	Acc.	1	3	1	2	1	2		1		1	1	
	Victime 16a - 18a	Acc.							1	1				
	Victime âge inconnu	Acc.					2						1	
	Sous-total	1	3	1	2	1	4	1	2	2		1	2	
Attentat à la pudeur non spécifié		Acc.	1											
		Sous-total	1											
Atteinte intégrité sexuelle sans mort (nvCPS)	Victime < 16a	Acc.											1	2
	Victime majeure	Acc.											1	
	Sous-total												2	2
Pornographie enfantine	Détention	Acc.		1				1	1			1		
	Distribution	Acc.		1	1			2	9	4	2	2		
	Sous-total		2	1			3	10	4	4	2	3		
Pornographie		Acc.								1				
		Sous-total								1				
Incitation à la débauche	Victime mineure	Acc.								1			1	
	Non spécifié	Acc.				1								
	Sous-total				1					1			1	
Outrage public aux bonnes mœurs	Actions (exhibitionnisme, etc.)	Acc.							1	3	7	2	1	
	Ecrits, images, objets	Acc.		1			3			1	1	3		
	Exhibitionnisme (nvCPS)	Acc.												1
	Contenu pornographique extrême ou violent (nvCPS)	Acc.											1	
	Sous-total		1			3		1	4	8	5	2	1	1

Infr. contre les mœurs

			2000	2013	2014	2015	2016	2017	2018	2019	2020	2021	2022	2023	
Voyeurisme	Observation/enregistrement de nudité ou intimité	Acc.								1	2				
	Diffusion enregistrement nudité ou intimité	Acc.								2					
		Sous-total								3	2				
Diffusion contenu sex. but méchant/lucrat. (nvCPS)	Victime majeure	Acc.												1	
		Sous-total												1	
Images d'abus sexuels de mineurs (nvCPS)	Production/diffusion images abus sexuels (nvCPS)	Acc.												1	
		Sous-total												1	
			Total	3	8	4	4	10	12	15	18	16	13	13	7

Infr. contre autres valeurs morales et sentiments

			2000	2013	2014	2015	2016	2017	2018	2019	2020	2021	2022	2023
Harcèlement	Harcèlement par téléphone (OLD)	Acc.	1											
		Acc.	1	10	28	15	9	16	15	23	14	13	11	15
	Sous-total	2	10	28	15	9	16	15	23	14	13	11	15	
Violation de sépulture		Acc.										1		
		Sous-total										1		
Violation du secret professionnel		Acc.						1						
		Sous-total						1						
Atteinte à l'honneur	Calomnie et diffamation	Acc.	2	3	3	5	6	4	1	5	3	5	5	4
	Déclaration calomnieuse	Acc.						1						
	Imputation calomnieuse	Acc.	1		1	1	1	1	3	3	1	4	2	
	Injures (Délit)	Acc.	1	3	5	1	1	7	4	3	3	4	1	
	Sous-total	4	6	8	7	8	13	6	11	9	10	10	6	
Vie privée	Intrusion de nuit	Acc.			1									
	Violation de domicile par un particulier	Acc.	1	2	3	1	5	1	5	1	4	1	1	
	Violation du secret des lettres	Tent.											1	
		Acc.				1			1					1
	Sous-total	1	2	4	2	5	1	6	1	4	1	2	1	
Tapage nocturne		Acc.		5	6	2	4	2	1		1		1	3
		Sous-total		5	6	2	4	2	1		1		1	3
Abus faiblesses de personnes		Acc.						1		1		1		
		Sous-total						1		1		1		
Vie privée moeurs: publication identité victime		Acc.											1	
		Sous-total											1	
Attirer ou utiliser mineur ou personne vulnérable		Acc.							1					
		Tent.								1				
		Sous-total							1	1				
Occupation bien d'autrui (squatter)	Pénétrer / occuper / séjourner (bien habité)	Acc.										1		
		Sous-total										1		
		Total	7	23	46	26	26	34	29	37	28	27	25	25

Infr. relative au statut juridique de l'enfant

			2000	2013	2014	2015	2016	2017	2018	2019	2020	2021	2022	2023
Non-représentation d'enfants	Par les parents	Acc.	1	1			2	1						1
	Par une personne qui en a la charge	Acc.									1			
		Sous-total	1	1			2	1			1			1
		Total	1	1			2	1			1			1

Vol et extorsion

			2000	2013	2014	2015	2016	2017	2018	2019	2020	2021	2022	2023
Vol avec circ. aggr.	Avec violence	Acc.		2	3	1	1	1		1	1	1	2	1
		Tent.				1				1	1			
	Sans violence	Acc.	48	44	59	40	35	35	32	54	24	21	22	17
		Tent.	21	15	17	4	15	9	15	16	9	10	6	10
	Sous-total	69	61	79	45	52	45	47	72	35	32	30	28	
Vol sans circ. aggr.	Avec violence	Acc.		2	3					1	1		1	1
		Tent.			1						1			
	Sans violence, Vol à la tire	Acc.	3	6	2	3		3	2	1	2			
		Tent.			1									
	Sans violence, Vol d'usage	Acc.		1			1				1			1
	Sans violence, Vol domestique	Acc.	1	1	4	3	3	2		3		4		2
	Sans violence	Acc.	159	62	125	74	58	60	70	53	42	50	38	38
Tent.		2	1	1	3	1	8	3	4	2	2	2	2	
	Sous-total	165	73	137	83	63	73	75	62	49	56	41	44	
Vol non spécifié		Acc.	28		1	1								
		Tent.	13											
	Sous-total	41		1	1									
Extorsion		Acc.				1			1	2		2	2	2
		Tent.			1						1			
	Sous-total			1	1			1	2	1	2	2	2	
	Total	275	134	218	130	115	118	123	136	85	90	73	74	

Fraude

		2000	2013	2014	2015	2016	2017	2018	2019	2020	2021	2022	2023
Blanchiment d'argent	Acc.		1					2		6	7	3	2
	Sous-total		1					2		6	7	3	2
Recel	Recel simple Non spécifié	Acc.	1		1				1		1		
	Acc.								1				
	Sous-total		1		1				2		1		
Grivèlerie	Boissons et aliments	Acc.	1										
	Logements	Acc.	1										
	Sous-total		2										
Détournement et destruction frauduleuse	Cel frauduleux	Acc.	1	2		3	3	5	1	4	1	2	2
	D'argent, de papiers, etc.	Acc.		1									
	D'objets saisis	Acc.									1		
	D'héritage	Acc.		1									
	Non spécifié	Acc.	3	1	5		1		1	1			
	Sous-total	3	4	5	5	3	4	5	2	5	2	2	2
Escoquerie	Fraude par internet	Acc.	12	7	14	10	10	19	24	46	49	34	36
	Tent.		12	5	2		1	2	3	4	2	2	2
	Escoquerie sans internet	Acc.	3	2	5	3	4	10	6	3	5	10	1
	Tent.				2		2	1	1	2	2		
	Non spécifié	Acc.	9										
	Tent.	6											
	Sous-total	15	27	14	23	13	17	32	34	55	58	46	39
Tromperie	Marchandises vendues / travail fourni	Acc.				1							
	Sous-total					1							
Abus de confiance et infr. apparentées	Abus de confiance	Acc.	10	7	5	9	6	7	10	5	2	6	5
	Tent.	1											
	Abus des faiblesses	Acc.			1		1		2	1	1	1	
	Sous-total	4	10	7	6	9	7	7	12	6	3	7	5
Infr. liées à l'insolvabilité	Par le débiteur	Acc.				1							
	Sous-total					1							
Insolvabilité frauduleuse		Acc.									1		
	Sous-total										1		
Chèques sans provision		Acc.											
	Sous-total	24											
	Sous-total	24											
	Total	46	45	26	35	27	28	46	50	72	72	58	48

Dégradation de la propriété

			2000	2013	2014	2015	2016	2017	2018	2019	2020	2021	2022	2023	
Incendie volontaire	Dans lieu habité (de jour)	Acc.									1				
	Dans lieu habité (de nuit)	Acc.						1							
	Dans un autre lieu (de jour)	Acc.			1							1	1		
		Tent.													1
	Dans un autre lieu (de nuit)	Acc.	1			1									
		Tent.		1											
		Sous-total	1	1	1	1		1			1	1	1	1	
Destruction par explosion volontaire	Dans un autre lieu (de nuit)	Acc.												1	
		Sous-total												1	
Incendie involontaire		Acc.	5	4	4	5	5	4	2	3	3	4	1	2	
		Sous-total	5	4	4	5	5	4	2	3	3	4	1	2	
Destruction, dénaturation, dégradation	Avec circ. aggr.	Acc.	7		2		1			1	1				
	Destruction de biens agricoles	Acc.							1						
	Non spécifié	Acc.	3												
		Sous-total	10		2		1		1	1	1				
Vandalisme	Sur véhicules	Acc.	6	37	31	15	14	14	18	17	21	24	13	12	
	Sur autres biens mobiliers	Acc.	6	6	10	5	3	9	7	4	7	2	2	5	
	Graffitis	Acc.		1	4	1	1	1		1	2	1		4	
	Autres détériorations sur biens immobiliers	Acc.	4	35	25	14	18	16	20	17	22	18	13	14	
	Dégradation de clôture	Tent.	1	3	2	1	3	3	4	2		1		1	
		Sous-total	17	82	72	36	39	44	49	41	52	46	28	36	
		Total	33	87	79	42	45	49	52	45	57	51	30	40	

Infr. contre la sécurité publique

			2000	2013	2014	2015	2016	2017	2018	2019	2020	2021	2022	2023
Organisation criminelle	Acc.			1	1					2				
	Sous-total			1	1					2				
Association de malfaiteurs	Acc.						1			2	2		2	
	Sous-total						1			2	2		2	
Evasion de prisonniers	Non-respect surveillance électronique	Acc.				1			1				1	
	Sous-total					1			1				1	
Menaces	Verbales	Acc.	7	5	10	6	12	17	9	6	14	6	13	9
	Ecrites	Acc.	2	5	5	2	2	3	3	5	7	6	3	4
	Par gestes, emblèmes	Acc.	1	4	3	2	9	8	2	4	1	3	1	3
	Alerte à la bombe	Tent.								1				
	Non spécifié	Acc.								1				
	Sous-total		10	14	18	10	23	28	14	17	22	15	17	16
	Total		10	15	19	11	24	28	15	21	24	15	20	16

Infr. contre l'autorité publique

		2000	2013	2014	2015	2016	2017	2018	2019	2020	2021	2022	2023
Violence c/ personnes investies autorité publique	Acc.				1								
	Sous-total				1								
Rébellion	Rébellion armée	Acc.				1						1	
	Rébellion non armée	Acc.	1	4	3	1	1	3		1	3	2	1
	Non spécifié	Acc.							1				
	Sous-total	1	1	4	3	2	1	3		2	3	3	1
Outrages	Acc.			1			1	1	2		1	1	
	Sous-total			1			1	1	2		1	1	
Autres infractions	Bris de scellés	Acc.	1	1									
	Industrie, commerce et enchères publiques	Acc.	1										
	Sous-total		2	1									
	Total	1	3	6	4	2	2	4	2	2	4	4	1

Infr. contre la foi publique

			2000	2013	2014	2015	2016	2017	2018	2019	2020	2021	2022	2023
Faux en écritures	Faux en écritures	Acc.	6	1	4	2	3	4	1	4	8	2	2	1
	Usage de faux en écrit. et écrit. falsifiées	Acc.			1				1	1	1		1	1
		Sous-total	6	1	5	2	3	4	2	5	9	2	3	2
Usurpation	De fonctions	Acc.				1								
	De titres	Acc.				1							1	
	De nom	Acc.			1		1		3	1	4	1	4	1
		Sous-total			1	2	1		3	1	4	1	5	1
Contrefaçon / falsification	Contrefaçon	Acc.										1		
	Falsification	Acc.		1										2
		Sous-total		1								1		2
Fausses monnaies	Emission	Acc.	1	3	5	7	3	1		1	1	2		
		Tent.	1											
	Non spécifié	Acc.	1											
	Autres	Acc.	1											
		Sous-total	4	3	5	7	3	1		1	1	2		
Faux en justice	Fausses déclarations	Acc.												1
		Sous-total												1
		Total	10	5	11	11	7	5	5	7	14	6	8	6



Moorslede

Infraction Code pénal

Infr. contre la famille

		2000	2013	2014	2015	2016	2017	2018	2019	2020	2021	2022	2023
Refus du droit aux relations personnelles	Acc.	8	15	22	14	10	38	31	33	29	20	21	34
	Sous-total	8	15	22	14	10	38	31	33	29	20	21	34
Non-acquittement pension alimentaire	Acc.	10	2	4	2	1						2	
	Sous-total	10	2	4	2	1						2	
Non spécifié	Acc.			1									
	Sous-total			1									
	Total	18	17	27	16	11	38	31	33	29	20	23	34

Criminalité informatique

		2000	2013	2014	2015	2016	2017	2018	2019	2020	2021	2022	2023
Hacking	Acc.			1	4	1	1		2	4	3	5	2
	Tent.			1					1				
	Sous-total			2	4	1	1		3	4	3	5	2
Faux en informatique	Acc.			1	3	1	1		1	2	2		
	Sous-total			1	3	1	1		1	2	2		
Fraude informatique	Acc.		2	4	6	10	2	6	14	12	12	29	38
	Tent.									2			1
	Sous-total		2	4	6	10	2	6	14	14	12	29	39
Sabotage	Acc.			1						1			1
	Sous-total			1						1			1
	Total		2	8	13	12	4	6	18	21	17	34	42



Exercice illégal de l'autorité publique

		2000	2013	2014	2015	2016	2017	2018	2019	2020	2021	2022	2023
Usurpation de pouvoir	Acc.	1											
	Sous-total	1											
Concussion	Acc.			1									
	Sous-total			1									
Actes arbitraires	Acc.										1		
	Sous-total										1		
Prise d'intérêt	Acc.									1			
	Sous-total									1			
	Total	1		1						1	1		

Traite des êtres humains

		2000	2013	2014	2015	2016	2017	2018	2019	2020	2021	2022	2023
Exploitation sexuelle	Acc.								1				
	Sous-total								1				
Exploitation économique	Acc.								2		1	1	
	Sous-total								2		1	1	
	Total								3		1	1	

Provocation crime ou délits

		2000	2013	2014	2015	2016	2017	2018	2019	2020	2021	2022	2023
Provocation crime	Acc.										1		
	Sous-total										1		
	Total										1		

Autres infractions Code pénal

		2000	2013	2014	2015	2016	2017	2018	2019	2020	2021	2022	2023
	Acc.						1						
	Sous-total						1						
	Total						1						



Contravention Code pénal

	2000	2013	2014	2015	2016	2017	2018	2019	2020	2021	2022	2023
Injures (Contravention)	Acc.	2										
	Sous-total	2										
Autres contraventions CP	Acc.	6		1								
	Sous-total	6		1								
	Total	8		1								

STATISTIQUES POLICIERES DE CRIMINALITE

LIEU DE PERPETRATION: COMMUNE

Moorslede

***ANNEXE II: DETAIL PAR CATEGORIE DE DELIT
LOIS SPECIALES***



Moorslede

Infraction Lois spéciales

Drogues

			2000	2013	2014	2015	2016	2017	2018	2019	2020	2021	2022	2023
Détention	Acc.		3	5	8	15	14	11	14	7	10	20	5	10
	Sous-total		3	5	8	15	14	11	14	7	10	20	5	10
Usage	Faciliter l'usage	Acc.		1					1	1				
	Incitation à l'usage	Acc.		1		1	1							
	Désordre, scandale ou danger dans un espace public	Acc.							1	1		1		
	Sous-total			2		1	1		2	2		1		
Importation et exportation	Acc.		1	1	1					1				1
	Sous-total		1	1	1					1				1
Fabrication	Acc.			1	1		2	2	3		2	1	1	
	Sous-total			1	1		2	2	3		2	1	1	
Commerce	Acc.		1	4	2	7	3	7	5	3	1	2	1	
	Sous-total		1	4	2	7	3	7	5	3	1	2	1	
Autres	Acc.		1	1	1	1		1						3
	Sous-total		1	1	1	1		1						3
Total			6	14	13	24	20	21	24	13	13	24	7	14

Législation sur les étrangers

			2000	2013	2014	2015	2016	2017	2018	2019	2020	2021	2022	2023
Transmigration illégale	Mariages simulés/blancs sans récompense/contrainte	Acc.		3	1	2					2	2		2
	Accès au territoire	Acc.			1	1		1		1			3	
	Séjour	Acc.	2	1				2	1		1		1	2
	Inscription au registre des étrangers	Acc.				4	2	2	1	1		2		
	Sous-total		2	4	2	7	2	5	2	2	2	3	4	4
Trafic d'êtres humains	Acc.											1		
	Sous-total											1		
Total			2	4	2	7	2	5	2	2	3	5	4	4



Environnement

			2000	2013	2014	2015	2016	2017	2018	2019	2020	2021	2022	2023
Déchets	Transport de déchets	Acc.		1			3				2	1		
	Déchets par professionnel	Acc.							2	1	4	2	2	
	Déchets par particulier	Acc.		13	4	5	2	5	6	5	16	5	3	1
	Déchets: permis/autorisation	Acc.				1					1	3	1	
Sous-total				14	4	6	5	5	8	6	23	11	6	1
Autres que déchets	Urbanisme	Acc.	1	7	9	3	5	5	3	1	4	7	4	5
	Permis d'environnement	Acc.							2	2	4	1	3	1
	Bruit	Acc.		3	3	2	1	1		1	1	1		
	Pollution de l'eau	Acc.		2										1
	Pollution de l'air	Acc.							1		1		2	2
	Pollution du sol	Acc.		1		1			1	1	1	1	2	
	Autres nuisances en matière d'environnement	Acc.						2	1		6	3	4	
Sous-total			1	13	12	6	6	8	8	5	17	13	15	9
Biodiversité / Faune et flore	Commerce et détention: législation CITES	Acc.									1			
	Bien-être animal	Acc.	2	2		4	6	3	1	2	3	4	1	1
	Protection de la nature	Acc.		1	1			1	1		1		1	
	Permis / autorisation animaux	Acc.								2	2			
	Destruction d'animaux	Acc.								1				
		Tent.			1	1								
	Santé des animaux	Acc.										2		
Sous-total			2	3	2	5	6	4	2	5	7	6	2	1
Total			3	30	18	17	17	17	18	16	47	30	23	11



Armes et explosifs

			2000	2013	2014	2015	2016	2017	2018	2019	2020	2021	2022	2023
Détention illégale	Arme à feu	Acc.	1	7		4	1	1	2	9	2	4		2
	Arme blanche ou non à feu	Acc.		2	2	3		3	3	2	6			3
	Munition	Acc.					2			1			2	1
	Pièces/accessoires	Acc.								1				
	Non spécifié	Acc.	2					1						
	Sous-total		3	9	2	7	3	5	5	13	8	4	2	6
Port / transport illégal	Arme à feu	Acc.		1		1		1						
	Arme blanche ou non à feu	Acc.			2	1		4	1	2	3	2	2	1
	Sous-total			1	2	2		5	1	2	3	2	2	1
Commerce illégal	Arme à feu	Acc.	1			2								
	Sous-total		1			2								
Autre	Documents	Acc.								2		1	1	
	Mesures de sécurité	Acc.												1
	Non spécifié	Acc.	6											
	Sous-total		6							2		1	1	1
	Total		10	10	4	11	3	10	6	17	11	7	5	8

Protection de la personne

			2000	2013	2014	2015	2016	2017	2018	2019	2020	2021	2022	2023
Discrimination	Racisme et xénophobie	Acc.				1			1		1			
	Sous-total				1				1		1			
Protection de la vie privée		Acc.							2		1			
	Sous-total								2		1			
Caméras de surveillance		Acc.									1			
	Sous-total										1			
Droit à l'image		Acc.												1
	Sous-total													1
	Total				1				3		3			1



Moorslede

Infraction Lois spéciales

Hormones et dopage

		2000	2013	2014	2015	2016	2017	2018	2019	2020	2021	2022	2023
Détention	Acc.		1	1	1	2		1					
	Sous-total:		1	1	1	2		1					
Usage	Acc.	2											
	Sous-total:	2											
	Total:	2	1	1	1	2		1					

Sécurité privée

		2000	2013	2014	2015	2016	2017	2018	2019	2020	2021	2022	2023
Entreprises de gardiennage / de sécurité	Acc.		1							1		2	
	Sous-total:		1							1		2	
	Total:		1							1		2	

Protection de la jeunesse

		2000	2013	2014	2015	2016	2017	2018	2019	2020	2021	2022	2023
Législation sur l'obligation scolaire	Acc.								1				
	Sous-total:								1				
Législation sur la protection de la jeunesse	Acc.	1	9	20	10	17	11	9	21	9	10	9	11
	Sous-total:	1	9	20	10	17	11	9	21	9	10	9	11
	Total:	1	9	20	10	17	11	9	22	9	10	9	11



Code pénal social

		2000	2013	2014	2015	2016	2017	2018	2019	2020	2021	2022	2023
Harcèlement au travail	Acc.					1							
	Sous-total:					1							
Mise en danger du travailleur	Acc.											2	1
	Sous-total:											2	1
Temps de travail	Acc.												1
	Sous-total:												1
Rémunération et autres avantages patrimoniaux	Acc.					1							
	Sous-total:					1							
Travail illégal	Acc.	1											
	Sous-total:	1											
Fraude sociale aux cotisations (travail au noir)	Acc.		2		2	4	2	6	3	5		3	1
	Sous-total:		2		2	4	2	6	3	5		3	1
Documents sociaux	Acc.				1								
	Sous-total:				1								
Sécurité sociale	Acc.				1								
	Sous-total:				1								
Infr. contre foi publique en droit pénal social	Acc.			1		1	1	1					
	Sous-total:			1		1	1	1					
Escroquerie en droit pénal social	Acc.				1				2				
	Sous-total:				1				2				
Autres	Acc.					1		1				1	1
	Sous-total:					1		1				1	1
	Total:	1	2	1	4	9	3	8	5	5		6	4



Ivresse et alcool

		2000	2013	2014	2015	2016	2017	2018	2019	2020	2021	2022	2023
Ivresse publique	Acc.		3	7	3	3	2	6	2	1	3	4	3
	Sous-total:		3	7	3	3	2	6	2	1	3	4	3
	Total:		3	7	3	3	2	6	2	1	3	4	3

Registre de population

		2000	2013	2014	2015	2016	2017	2018	2019	2020	2021	2022	2023
	Acc.	7	16	14	25	17	17	21	11	18	11	8	20
	Sous-total:	7	16	14	25	17	17	21	11	18	11	8	20
	Total:	7	16	14	25	17	17	21	11	18	11	8	20

Carte d'identité

		2000	2013	2014	2015	2016	2017	2018	2019	2020	2021	2022	2023
Pas en possession	Acc.							1					
	Sous-total:							1					
Endommagée	Acc.		1		1								
	Sous-total:		1		1								
Autres	Acc.		1		2		1	1		1			
	Sous-total:		1		2		1	1		1			
	Total:		2		3		1	2		1			



Santé publique

		2000	2013	2014	2015	2016	2017	2018	2019	2020	2021	2022	2023
Art de guérir, art infirmier, etc.	Acc.	1											
	Sous-total:	1											
Politique de la santé	Acc.										5		
	Sous-total:										5		
Interdiction de fumer	Acc.				1	2			2	3	1	5	1
	Sous-total:				1	2			2	3	1	5	1
Législation médicaments	Acc.												1
	Sous-total:												1
Refus ou négligence respect mesures	Acc.									73	55		
	Sous-total:									73	55		
Non spécifié	Acc.						1						
	Sous-total:						1						
Autres	Acc.		2							15			
	Sous-total:		2							15			
	Total:	1	2		1	2	1	2	2	91	61	5	2



Travail

		2000	2013	2014	2015	2016	2017	2018	2019	2020	2021	2022	2023
Commerce ambulant	Acc.											1	
	Sous-total:											1	
Fraude sociale aux cotisations (travail au noir)	Acc.								1				
	Sous-total:								1				
Tourisme et hôtellerie	Acc.	1											
	Sous-total:	1											
Travailleurs étrangers	Acc.			1									
	Sous-total:			1									
Autres	Acc.		1	1					1				
	Sous-total:		1	1					1				
	Total:	1	1	2					2			1	

Protection des revenus publics

		2000	2013	2014	2015	2016	2017	2018	2019	2020	2021	2022	2023
Taxe de circulation / TMC	Acc.			2	1	2							
	Sous-total:			2	1	2							
Fraude TVA	Acc.			1									
	Sous-total:			1									
Fraude fiscale - impôts sur le revenu	Acc.									1			
	Sous-total:									1			
Non spécifié	Acc.			1							1		
	Sous-total:			1							1		
	Total:			4	1	2				1	1		

Législation économique

		2000	2013	2014	2015	2016	2017	2018	2019	2020	2021	2022	2023
Autres	Acc.										1		
	Sous-total:										1		
	Total:										1		



Pratiques commerciales

		2000	2013	2014	2015	2016	2017	2018	2019	2020	2021	2022	2023
Pratiques du marché et protection du consommateur	Acc.												1
	Sous-total:												1
Réglementation des prix	Acc.	1											
	Sous-total:	1											
Registre de commerce	Acc.				1	2		1	1	3		1	
	Sous-total:				1	2		1	1	3		1	
Non spécifié	Acc.						1						
	Sous-total:						1						
Autres	Acc.				1						1		
	Sous-total:				1						1		
	Total:	1			1	3	1	1	1	3	1	1	1

Autres lois spéciales

		2000	2013	2014	2015	2016	2017	2018	2019	2020	2021	2022	2023
Transport	Acc.										1		
	Sous-total:										1		
Loteries et jeux de hasard	Acc.								2				
	Sous-total:								2				
Dégradation involontaire câbles télécommunication	Acc.			3	3	3	10	3	5		2	3	4
	Sous-total:			3	3	3	10	3	5		2	3	4
Infractions Loi police chemins de fer	Acc.											1	
	Sous-total:											1	
Autres	Acc.		3								3		
	Sous-total:		3								3		
	Total:		3	3	3	3	10	3	7		6	4	4

STATISTIQUES POLICIERES DE CRIMINALITE

LIEU DE PERPETRATION: COMMUNE

Moorslede

***ANNEXE III: DETAIL
FIGURES CRIMINELLES / PHENOMENES***



Moorslede

FC Vol moyen de transport

		2000	2013	2014	2015	2016	2017	2018	2019	2020	2021	2022	2023
Vol de voiture	Acc.	8		3	2	3	3	1	2	1		2	5
	Tent.	3				1					1		1
	Total	11		3	2	4	3	1	2	1	1	2	6
Vol de moto	Acc.			2	1				1				
	Total			2	1				1				
Carjacking	Acc.								1				
	Total								1				
Vol dans les garages	Acc.	1			2	1							
	Total	1			2	1							
Vol de vélomoteur	Acc.	4	1	3	1		2	1			1	1	1
	Tent.					1							
	Total	4	1	3	1	1	2	1			1	1	1
Vol de vélo	Acc.	44	11	20	15	8	20	13	10	3	12	5	6
	Tent.						3						
	Total	44	11	20	15	8	23	13	10	3	12	5	6



FC Cambriolage

		2000	2013	2014	2015	2016	2017	2018	2019	2020	2021	2022	2023
Cambriolage dans habitation	Acc.	31	22	26	11	12	10	10	16	8	10	16	8
	Tent.	19	8	8	3	12	5	5	7	3	6	3	5
	Total	50	30	34	14	24	15	15	23	11	16	19	13
Cambriolage ds entreprise ou commerce	Acc.	11	8	4	6	5	5	6	7	6		1	2
	Tent.	4	3	1	1	2		3	1	1	1	2	3
	Total	15	11	5	7	7	5	9	8	7	1	3	5
Cambriolage ds service public ou bâtiment administ	Acc.	4	2	8	5	6	4	6	10	5	1	1	1
	Tent.	1	1	3		1	2	3	2	4	1		
	Total	5	3	11	5	7	6	9	12	9	2	1	1
Vol au béliier	Tent.							1					
	Total							1					
Cambriolage dans bâtiment (total)	Acc.	46	32	38	22	23	19	22	33	19	11	18	11
	Tent.	24	12	12	4	15	7	11	10	8	8	5	8
	Total	70	44	50	26	38	26	33	43	27	19	23	19

FC Vol autre

		2000	2013	2014	2015	2016	2017	2018	2019	2020	2021	2022	2023
Vol à main armée	Acc.			1			1			1		1	
	Tent.			1		1			1	1			
	Total			2		1	1		1	2		1	
Vol avec violence sans arme	Acc.	1	4	5	2	1		2	4	1	2	4	3
	Tent.			1					1	2			
	Total	1	4	6	2	1		2	5	3	2	4	3
Vol dans ou sur un véhicule	Acc.	18	9	24	11	10	5	17	20	9	9	4	7
	Tent.	1	1	3			1	2	4	1		1	
	Total	19	10	27	11	10	6	19	24	10	9	5	7
Vol d'armes et explosifs	Acc.		1	2	1	2			1	1			1
	Total		1	2	1	2			1	1			1



FC Vol autre

		2000	2013	2014	2015	2016	2017	2018	2019	2020	2021	2022	2023
Vol à l'arraché	Acc.	1			1						1		2
	Tent.									1			
	Total	1			1					1	1		2
Vol à la tire	Acc.	4	6	2	3		3	2	2	2			1
	Tent.			1									
	Total	4	6	3	3		3	2	2	2			1
Vol à l'étalage	Acc.	6	22	26	21	10	13	9	8	8	8	13	9
	Tent.			1			3		1	2			
	Total	6	22	27	21	10	16	9	9	10	8	13	9
Vol par ruse	Acc.		1	2	1		2	2		2		1	
	Tent.				1				1				
	Total		1	2	2		2	2	1	2		1	
Vol de métaux	Acc.	1	1	2	1			1	1	3		1	
	Tent.												
	Total	1	1	2	1			1	1	3		1	
Vol sur les chantiers	Acc.	6	1	5	3	1		3	2	3	1	1	
	Tent.												
	Total	6	1	5	3	1		3	2	3	1	1	
Home-invasion	Acc.		1			1			1				
	Tent.												
	Total		1			1			1				
Vol d'animaux	Acc.	2	2	3				1	1	2	2	2	
	Tent.												
	Total	2	2	3				1	1	2	2	2	
Vol de cargaison	Acc.										1		
	Tent.												
	Total										1		



Criminalité ICT

		2000	2013	2014	2015	2016	2017	2018	2019	2020	2021	2022	2023
Fraude de cartes de paiements	Acc.		1	3	1	4		1	3	1	1	2	2
	Total		1	3	1	4		1	3	1	1	2	2
Phishing	Acc.		1						7	6		2	13
	Total		1						7	6		2	13
Ransomware	Acc.												1
	Total												1
Shouldersurfing	Acc.												1
	Total												1

FC Autre

		2000	2013	2014	2015	2016	2017	2018	2019	2020	2021	2022	2023
Violence contre les métiers d'intérêt général	Acc.		1	1	1	2		1		1	1	2	1
	Total		1	1	1	2		1		1	1	2	1
Viol collectif	Acc.			1									
	Tent.											1	
	Total			1								1	
Graffiti	Acc.		1	4	1	1	1		1	2	1		4
	Total		1	4	1	1	1		1	2	1		4
Dégradation de voiture	Acc.	1	35	29	13	14	14	17	17	20	24	10	11
	Total	1	35	29	13	14	14	17	17	20	24	10	11

PH Violence intrafamiliale (VIF)

		2000	2013	2014	2015	2016	2017	2018	2019	2020	2021	2022	2023
VIF: physique, dans le couple	Acc.	5	12	15	16	17	13	5	20	24	11	14	10
	Tent.					1	2						
	Total	5	12	15	16	18	15	5	20	24	11	14	10
VIF: physique, envers des descendants	Acc.		1	1		1	3	1		2	1	2	
	Tent.			1					1				
	Total		1	2		1	3	1	1	2	1	2	



PH Violence intrafamiliale (VIF)

		2000	2013	2014	2015	2016	2017	2018	2019	2020	2021	2022	2023
VIF: physique, envers d'autres membres	Acc.	8	3	3		1	6	1	1	1	2	2	5
	Tent.								1				
	Total	8	3	3		1	6	1	2	1	2	2	5
VIF: sexuelle, dans le couple	Acc.										1		
	Tent.												
	Total										1		
VIF: sexuelle, envers des descendants	Acc.					1					1	1	
	Tent.												
	Total					1					1	1	
VIF: sexuelle, envers d'autres membres	Acc.			1									
	Tent.												
	Total			1									
VIF: psychique, dans le couple	Acc.	9	18	27	15	13	40	32	38	31	23	23	41
	Tent.												
	Total	9	18	27	15	13	40	32	38	31	23	23	41
VIF: psychique, envers des descendants	Acc.								1		1	2	
	Tent.												
	Total								1		1	2	
VIF: psychique, envers d'autres membres	Acc.			1				1			1		1
	Tent.												
	Total			1				1			1		1
VIF: économique, dans le couple	Acc.		1	1		1		2	1	4			
	Tent.												
	Total		1	1		1		2	1	4			
VIF: économique, envers des descendants	Acc.	1											
	Tent.										1		
	Total	1									1		
VIF: économique, envers d'autres membres	Acc.	10	3	6	2	1		1				2	
	Tent.												
	Total	10	3	6	2	1		1				2	



PH Hormones et dopage

		2000	2013	2014	2015	2016	2017	2018	2019	2020	2021	2022	2023
Dopage humain	Acc.		1	1	1	2		1					
	Total		1	1	1	2		1					
Engraissement illégal	Acc.	2			1								
	Total	2			1								

PH Drogues

		2000	2013	2014	2015	2016	2017	2018	2019	2020	2021	2022	2023
Vente de cocaïne	Acc.		1		1		1	1					
	Total		1		1		1	1					
Import-export de drogues synthétiques	Acc.		1	1									
	Total		1	1									
Vente de drogues synthétiques	Acc.		1	1				3	2	1			
	Total		1	1				3	2	1			
Production de cannabis (culture)	Acc.			1		2	1	2		2	1		
	Total			1		2	1	2		2	1		
Vente-traffic d'héroïne	Acc.					1		1	1		1		
	Total					1		1	1		1		

PH Trafic d'armes

		2000	2013	2014	2015	2016	2017	2018	2019	2020	2021	2022	2023
Commerce et production d'arme à feu et mun.	Acc.	1			2								
	Total	1			2								

PH Traite des êtres humains

		2000	2013	2014	2015	2016	2017	2018	2019	2020	2021	2022	2023
TEH - exploitation économique	Acc.								2		1	1	
	Total								2		1	1	
TEH - exploitation sexuelle	Acc.								1				
	Total								1				

PH Violence dans l'espace public



PH Violence dans l'espace public

		2000	2013	2014	2015	2016	2017	2018	2019	2020	2021	2022	2023
Violence physique (transport public)	Acc.				1								1
	Total				1								1
Violence physique (voie publique)	Acc.	3	4	8	9	10	6	11	2	8	6	11	7
	Tent.		1			1							
	Total	3	5	8	9	11	6	11	2	8	6	11	7
Violence physique (autre endroit public)	Acc.				1				2		1		
	Total				1				2		1		
Violence physique (endroit accessible au public)	Acc.	5	7	8	11	5	4	12	3		6	1	4
	Tent.	1											
	Total	6	7	8	11	5	4	12	3		6	1	4
Violence sexuelle (transport public)	Acc.									1			
	Total									1			
Violence sexuelle (voie publique)	Acc.		1					1	4	3	2		
	Total		1					1	4	3	2		
Violence sexuelle (autre endroit public)	Acc.		2					1	3	3		1	
	Tent.											1	
	Total		2					1	3	3		2	
Violence sexuelle (endroit accessible au public)	Acc.			1			1	1		2			
	Total			1			1	1		2			
Violence psychique (transport public)	Acc.					1							
	Total					1							
Violence psychique (voie publique)	Acc.	3	7	6	4	9	6	5	4	9	1	4	5
	Total	3	7	6	4	9	6	5	4	9	1	4	5
Violence psychique (autre endroit public)	Acc.						3	1					1
	Total						3	1					1
Violence psychique (endroit accessible au public)	Acc.	3	3	2	4	3	4	5	6	2	4		
	Total	3	3	2	4	3	4	5	6	2	4		



PH Violence dans l'espace public

		2000	2013	2014	2015	2016	2017	2018	2019	2020	2021	2022	2023
Vol à main armée (voie publique)	Tent.					1							
	Total					1							
Vol à main armée (endroit accessible au public)	Acc.									1			
	Tent.			1					1				
Total				1					1	1			
Vol avec violence sans arme (voie publique)	Acc.		1	1							1		
	Tent.								1	1			
Total			1	1					1	1	1		
Vol avec violence sans arme (autre endroit public)	Acc.		1										
	Total		1										
Vol avec violence sans arme (endr. acces. au pub.)	Acc.		1	3					2				1
	Total		1	3					2				1

PH Autre

		2000	2013	2014	2015	2016	2017	2018	2019	2020	2021	2022	2023
Faux policiers	Acc.		1							1			
	Tent.				1								
Total			1		1					1			
Cyberharcèlement	Acc.	1	1	9	4	3	6	6	13	8	9	5	8
	Total	1	1	9	4	3	6	6	13	8	9	5	8
Fraude à l'identité	Acc.		1	1		1		3	5	6	5	5	2
	Tent.										1		
Total			1	1		1		3	5	6	6	5	2

STATISTIQUES POLICIERES DE CRIMINALITE

LIEU DE PERPETRATION: COMMUNE

Moorslede

***ANNEXE IV: FAITS ENREGISTRES
NON CRIMINELS***



Moorslede

Faits non criminels

Maladies / Décès / Disparition

	2000	2013	2014	2015	2016	2017	2018	2019	2020	2021	2022	2023
Suicide	7	5	2	4	1	7	7	4	4	7	1	1
Personne malade			4	3	5	7	3	11	10	5	8	7
Décès suspect		2		1	1		1	2	1		1	3
Décès naturel	2	2	3	2		1				1		1
Disparition (personne disparue)	2	4	5	2	5	3	3	4	3	3	2	5
Accident (sauf roulage)	2	3	1	3	2		1	1		1	5	1
Personne amnésique									1			
Autres	1											
Total	14	16	15	15	14	18	15	22	19	17	17	18

Appels

	2000	2013	2014	2015	2016	2017	2018	2019	2020	2021	2022	2023
Alarme	3											
Appels	4		1		2	2	2		1	1	1	
Total	7		1		2	2	2		1	1	1	

Problèmes sociaux

	2000	2013	2014	2015	2016	2017	2018	2019	2020	2021	2022	2023
Différends familiaux	13	6	8	11	6	9	7	8	4	2		1
Différend (pas de coups)	2	2	2	2	1	1	2	3	1	1		1
Affaire civile		6	3	2	1	2	3	2	1	2	1	2
Protection de la jeunesse	1	13	12	8	8	18	22	21	6	2	3	8
Autres	2	5	4	6	3	6	15	7	3	1		1
Total	18	32	29	29	19	36	49	41	15	8	4	13



Catastrophes

	2000	2013	2014	2015	2016	2017	2018	2019	2020	2021	2022	2023
Dégâts tempête		1			1				1			
Total		1			1				1			

Ordre public

	2000	2013	2014	2015	2016	2017	2018	2019	2020	2021	2022	2023
Troubles			2	2	3		3		1	1		
Total			2	2	3		3		1	1		

Agissements suspects

	2000	2013	2014	2015	2016	2017	2018	2019	2020	2021	2022	2023
	7	4	6	5	1	1	1	3		2	1	1
Total	7	4	6	5	1	1	1	3		2	1	1

Objets trouvés

	2000	2013	2014	2015	2016	2017	2018	2019	2020	2021	2022	2023
	1									1		
Total	1									1		

Objets perdus

	2000	2013	2014	2015	2016	2017	2018	2019	2020	2021	2022	2023
	88	150	154	127	136	178	157	120	145	124	108	77
Total	88	150	154	127	136	178	157	120	145	124	108	77



Autres non-infractions

	2000	2013	2014	2015	2016	2017	2018	2019	2020	2021	2022	2023
Ordonnance de capture				1				1			1	
Réhabilitation	3											
Non-respect des conditions		1	2	1	1	1	2	1	2			
Procès-verbal d'information	2	7	6	4	4	6	5	7	1	1	3	1
Notification			2	4	8	7	2	6	4	10		3
Dégradation involontaire câbles (non-télécom)		8	3	8		3		2	1			1
Demande signalement surveillance électronique											5	8
Fonction de contrôle armes						1	2	1	1	2	2	
Non spécifié					1							
Autres non infractions	4											
Total	9	16	13	18	14	18	11	18	9	13	11	13