

STATISTIQUES POLICIERES DE CRIMINALITE

LIEU DE PERPETRATION: COMMUNE

Lichtervelde

2000 - 2023

Police fédérale - DGRIDRIIBIPOL

STATISTIQUES POLICIERES DE CRIMINALITE

LIEU DE PERPETRATION: COMMUNE

Lichtervelde

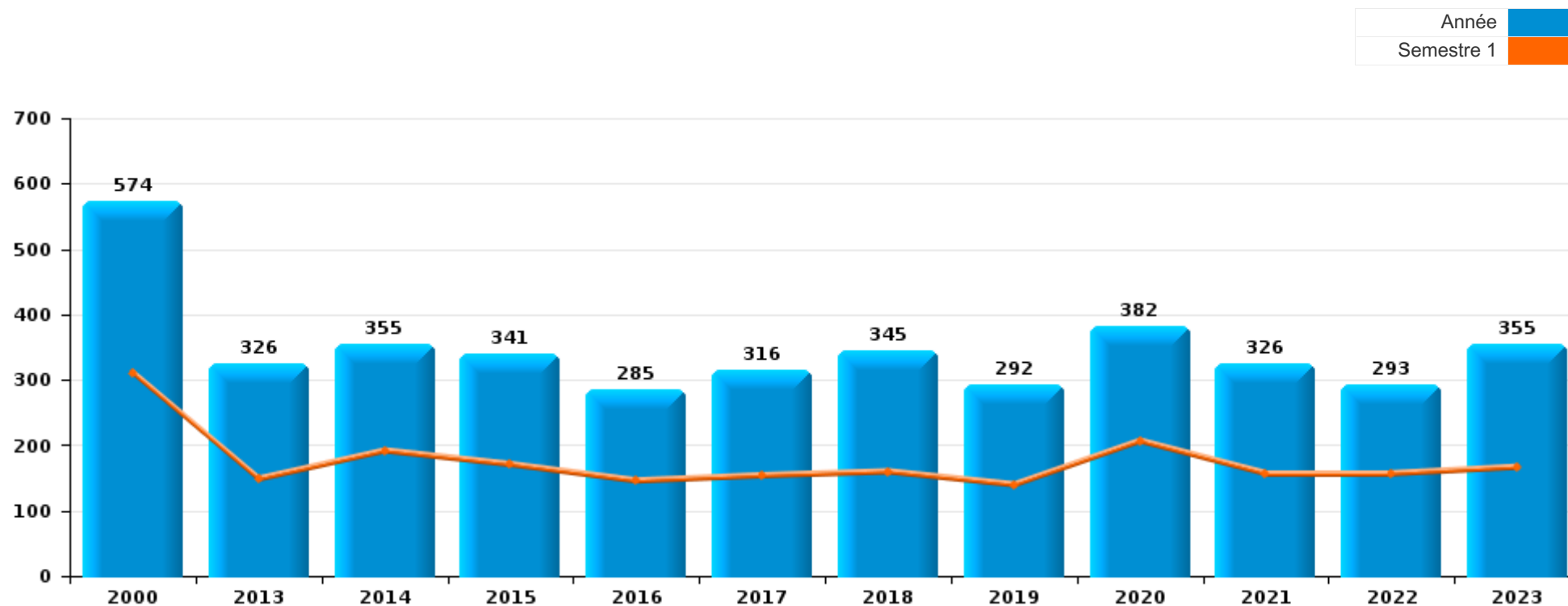
PARTIE I : INFRACTIONS JUDICIAIRES

CRIMINALITE ENREGISTREE COMMISE AU NIVEAU DE LA COMMUNE



Lichtervelde

	2000	2013	2014	2015	2016	2017	2018	2019	2020	2021	2022	2023
Nombre total des délits	574	326	355	341	285	316	345	292	382	326	293	355





Lichtervelde

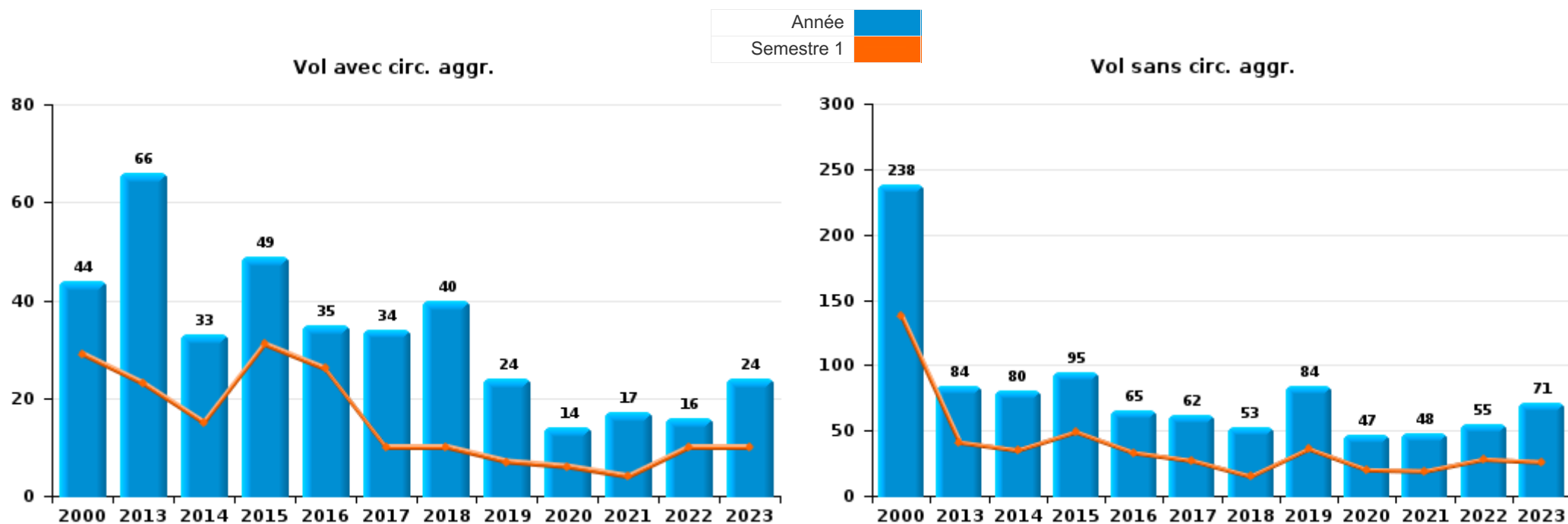
	2000	2013	2014	2015	2016	2017	2018	2019	2020	2021	2022	2023
Vol et extorsion	313	150	114	144	101	96	98	109	61	68	72	97
Dégradation de la propriété	76	46	49	36	39	35	49	31	20	30	30	30
Fraude	30	21	34	19	20	26	28	27	40	41	25	37
Infr. contre l'intégrité physique	36	27	30	24	11	25	36	25	20	34	17	24
Criminalité informatique		4	21	9	14	9	15	28	43	31	47	36
Infr. contre autres valeurs morales et sentiments	11	10	16	20	10	13	17	12	17	13	13	20
Drogues	18	10	10	14	7	12	11	6	24	11	7	10
Législation sur les étrangers	3	4	13	14	12	19	21	3	1	13	7	15
Infr. contre la sécurité publique	17	12	13	11	14	4	7	6	10	17	4	9
Registre de population	8	7	7	11	8	11	11	7	12	6	13	14
Santé publique	1				1				84	12	5	
Infr. contre les moeurs	8	6	6	4	8	14	7	3	12	10	7	14
Environnement	13	6	7	10	5	9	6	4	6	2	5	4
Infr. contre la famille	11	7	4	7	7	7	7	2	3	3	7	4
Ivresse et alcool	5	1	9	2	6	4	3	4	4	8	9	9
Infr. contre la foi publique	7	4	12	4	6	2	3	8	2	2	7	3
Protection de la jeunesse		3	5	2	2	6	7	5	7	6	7	9
Armes et explosifs	3	3	3	4	1	8	8	6	5	2	2	9
Autres lois spéciales	2		1	2	10	6	2	2	2	9	3	5
Infr. contre l'autorité publique	1	1		1	1	3	5	1	2	4	3	3
Protection de la personne	2	1			1		1	2	2	1	1	2
Contravention Code pénal	6		1	1								
Code pénal social						4			1		2	
Hormones et dopage						1	1	1	1	2		
Infr. contre la liberté individuelle				1	1				2			1
Travail		2				1				1		
Carte d'identité	2											
Exercice illégal de l'autorité publique		1					1					
Pratiques commerciales							1		1			
Infr. relative au statut juridique de l'enfant	1											
Protection des revenus publics						1						
Traite des êtres humains				1								
Sous-total	574	326	355	341	285	316	345	292	382	326	293	355
Contravention règlement policier local					2	7	16	15	14	12	7	7
Sous-total					2	7	16	15	14	12	7	7
Total	574	326	355	341	287	323	361	307	396	338	300	362



I.1. Catégorie des infractions : Vol et extorsion (top 5 des infractions au niveau national 2023)

Lichtervelde

	2000	2013	2014	2015	2016	2017	2018	2019	2020	2021	2022	2023
Vol sans circ. agr.	238	84	80	95	65	62	53	84	47	48	55	71
Vol avec circ. agr.	44	66	33	49	35	34	40	24	14	17	16	24
Vol non spécifié	26									1		
Extorsion	5		1		1		5	1		2	1	2
Total	313	150	114	144	101	96	98	109	61	68	72	97





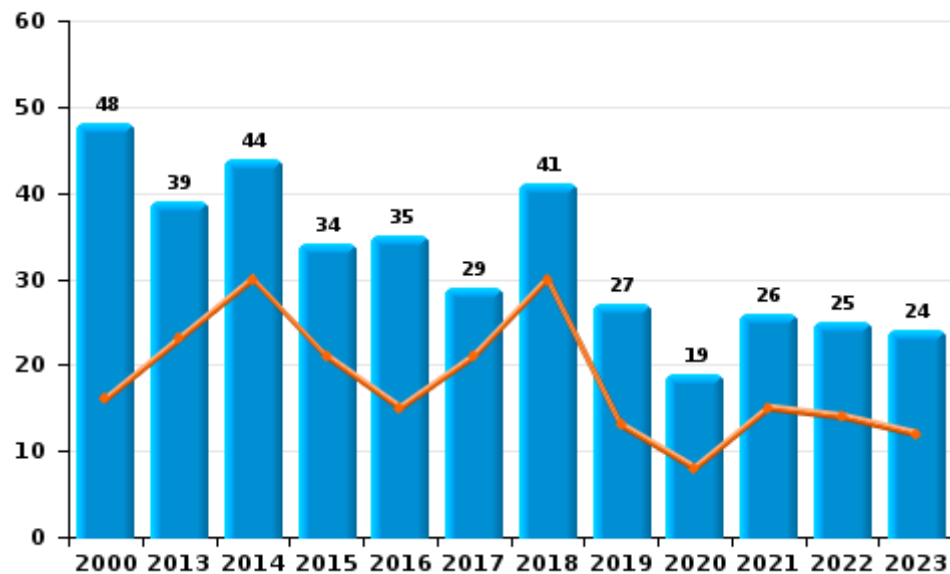
I.2. Catégorie des infractions : Dégradation de la propriété (top 5 des infractions au niveau national 2023)

Lichterfelde

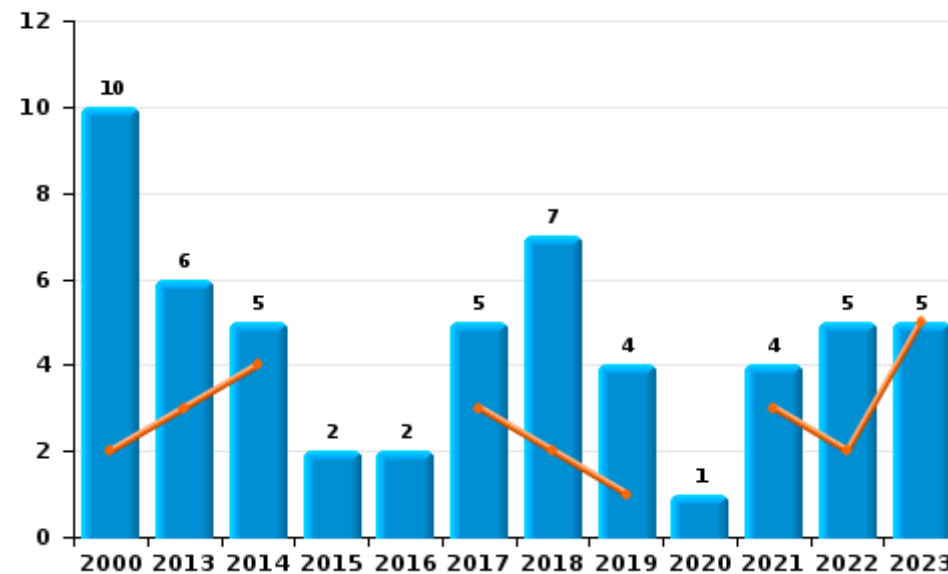
	2000	2013	2014	2015	2016	2017	2018	2019	2020	2021	2022	2023
Vandalisme	48	39	44	34	35	29	41	27	19	26	25	24
Incendie involontaire	8	2	4	1	2	3	3	4	1	4	1	1
Destruction, dénaturation, dégradation	18	1			2	1	1					1
Incendie volontaire	2	4	1	1		2	4				4	4
Total	76	46	49	36	39	35	49	31	20	30	30	30



Vandalisme



Incendie

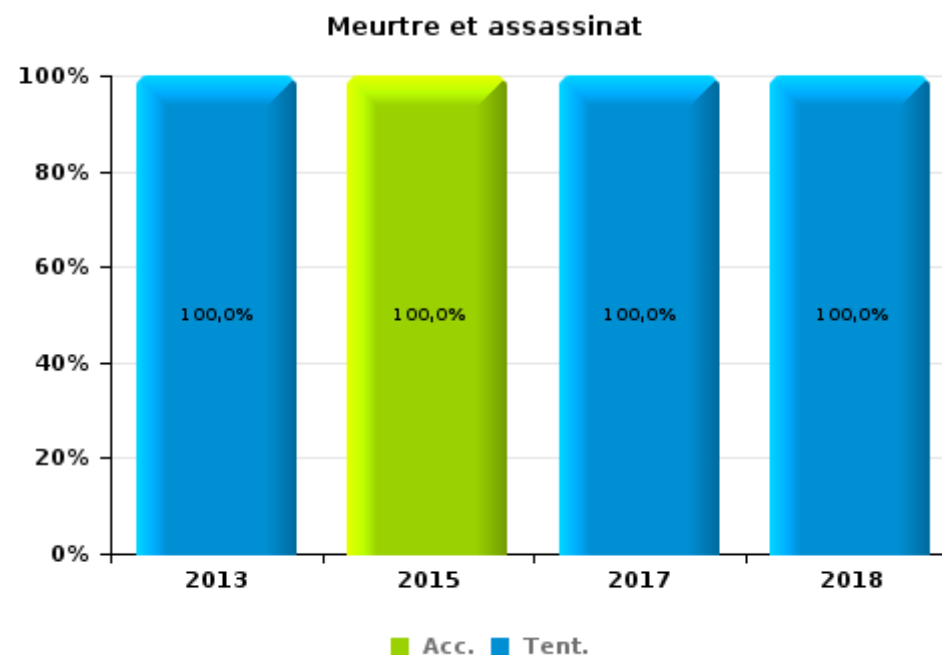
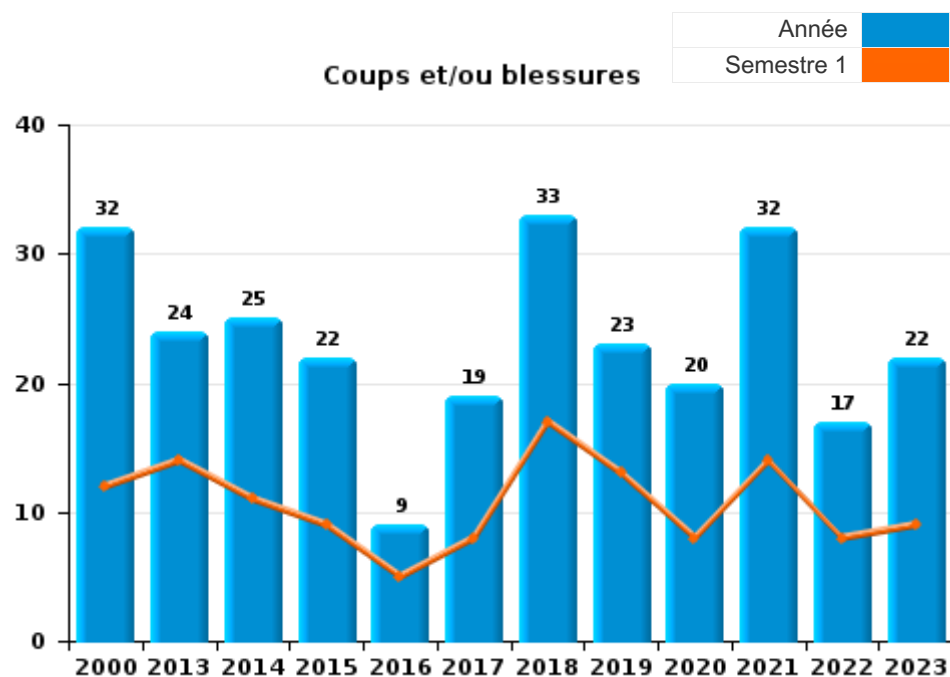




I.3. Catégorie des infractions : Infr. contre l'intégrité physique (top 5 des infractions au niveau national 2023)

Lichtervelde

	2000	2013	2014	2015	2016	2017	2018	2019	2020	2021	2022	2023
Coups et/ou blessures	32	24	25	22	9	19	33	23	20	32	17	22
Autres	4	2	5	1	2	5	2	2		2		2
Meurtre et assassinat		1		1		1	1					
Total	36	27	30	24	11	25	36	25	20	34	17	24





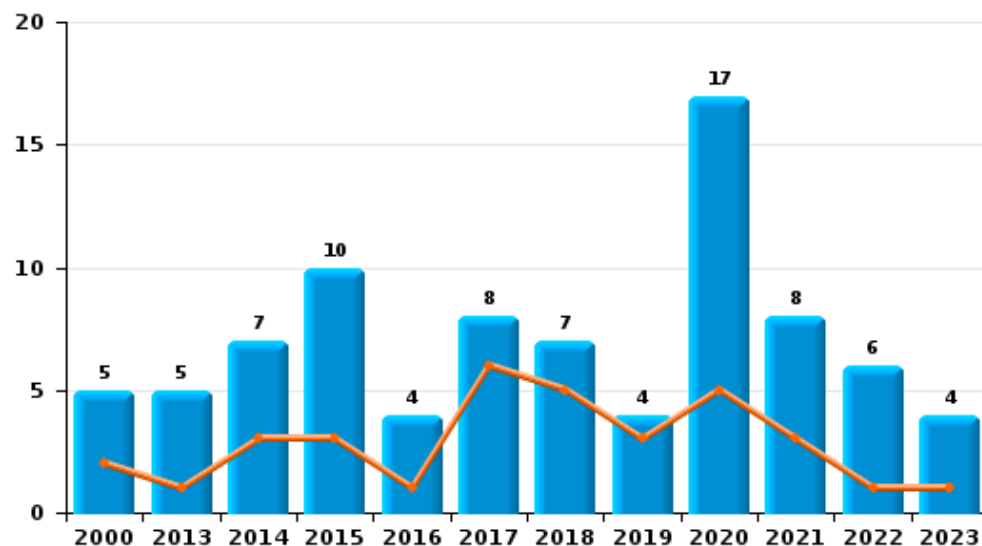
I.4. Catégorie des infractions : Drogues (top 5 des infractions au niveau national 2023)

Lichtervelde

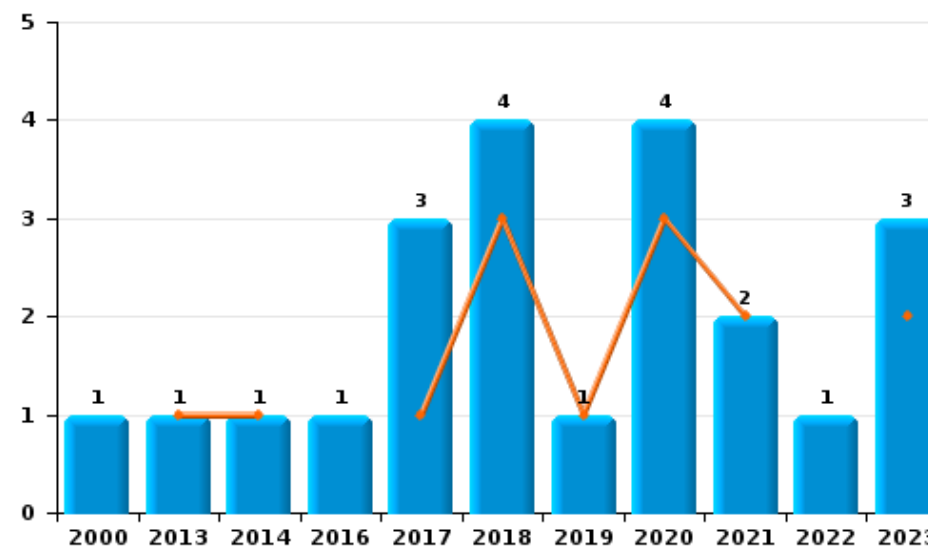
	2000	2013	2014	2015	2016	2017	2018	2019	2020	2021	2022	2023
Détention	5	5	7	10	4	8	7	4	17	8	6	4
Commerce	1	1	1		1	3	4	1	4	2	1	3
Usage	11	2		1						1		2
Fabrication		2		3	1	1		1	3			
Autres	1		2		1							
Importation et exportation												1
Total	18	10	10	14	7	12	11	6	24	11	7	10



Détention



Commerce





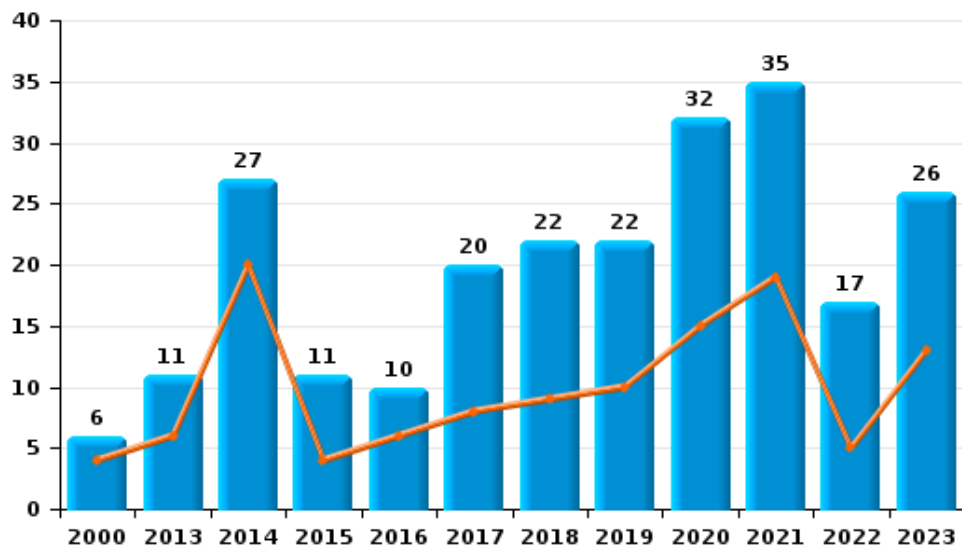
I.5. Catégorie des infractions : Fraude (top 5 des infractions au niveau national 2023)

Lichtervelde

	2000	2013	2014	2015	2016	2017	2018	2019	2020	2021	2022	2023
Escoquerie	6	11	27	11	10	20	22	22	32	35	17	26
Abus de confiance et infr. apparentées	10	9	3	5	2	3	4	2	3	2	2	4
Détournement et destruction frauduleuse	3	1	2	2	2	2	1	3	2		3	6
Fraudes: Autres	2		1		2				2	3	3	1
Grivèlerie	3			1	4	1	1		1	1		
Recel	6											
Infr. liées à l'insolvabilité			1									
Total	30	21	34	19	20	26	28	27	40	41	25	37



Escoquerie



Abus de confiance et infr. apparentées



STATISTIQUES POLICIERES DE CRIMINALITE

LIEU DE PERPETRATION: COMMUNE

Lichtervelde

PARTIE II : FIGURES CRIMINELLES / PHENOMENES



Lichtervelde

FC Vol moyen de transport

	2000	2013	2014	2015	2016	2017	2018	2019	2020	2021	2022	2023
Vol de voiture	8	2	2	4	2	5	1	3	1	2	2	1
Vol de moto	1		2			1						
Carjacking	1					1				1		
Vol dans les garages	1				1	2					1	
Vol de vélomoteur	6		2		1	2			3	1	2	2
Vol de vélo	145	19	28	46	20	19	24	37	15	23	21	34

FC Cambriolage

	2000	2013	2014	2015	2016	2017	2018	2019	2020	2021	2022	2023
Cambriolage dans habitation	40	27	16	17	13	15	20	11	6	3	2	11
Cambriolage ds entreprise ou commerce	9	15	1	11	13	3	5	2	1	5	1	2
Cambriolage ds service public ou bâtiment administ		4	4	2	1	2	6	1		1	1	1
Vol au bélier		1										
Cambriolage dans bâtiment (total)	49	46	21	30	27	20	31	14	7	9	4	14



FC Vol autre

	2000	2013	2014	2015	2016	2017	2018	2019	2020	2021	2022	2023
Vol à main armée	2	1				1	1					1
Vol avec violence sans arme	8	1	2	3	1	2	1		2	3	4	3
Vol dans ou sur un véhicule	11	23	12	20	13	18	10	14	7	6	9	6
Vol d'armes et explosifs					1				1			
Vol à l'arraché	1								1	1		
Vol à la tire	1	3		4	2	4		2		1	1	2
Vol à l'étalage		1				2	2	4	5	6	2	3
Vol par ruse	1	5	1	4	2				1			2
Vol de métaux		7	3	4	2	2	4	1		1		1
Vol sur les chantiers	1	1		3	2	2				1		
Vol d'animaux	1	2	1		2		3			2	1	1
Vol de cargaison				1								

Criminalité ICT

	2000	2013	2014	2015	2016	2017	2018	2019	2020	2021	2022	2023
Fraude de cartes de paiements			10		4	3	1		1		1	3
Phishing			1				5	11	17	12	25	13
Ransomware							2	1				
Skimming			1			1						1

FC Autre

	2000	2013	2014	2015	2016	2017	2018	2019	2020	2021	2022	2023
Violence contre les métiers d'intérêt général			1	2		2	1	1	1		1	1
Graffiti				1						1		
Dégradation de voiture	5	21	18	19	15	12	25	13	5	8	10	13
Rixe au couteau						1						



PH Violence intrafamiliale (VIF)

	2000	2013	2014	2015	2016	2017	2018	2019	2020	2021	2022	2023
VIF: physique, dans le couple	4	9	4	6	3	5	17	7	7	10	7	8
VIF: physique, envers des descendants	1	2	1		1	1	1	3	1	2		3
VIF: physique, envers d'autres membres	5	3	4			1	3			2	3	
VIF: sexuelle, dans le couple									1			
VIF: sexuelle, envers des descendants		2		1	3					2		
VIF: psychique, dans le couple	12	7	6	7	9	7	7	2	4	3	9	10
VIF: psychique, envers d'autres membres					1					2	1	
VIF: économique, dans le couple		1	1	1			1	1	2	2	3	2
VIF: économique, envers d'autres membres	1			1		1	2	1	1	1		1

PH Hormones et dopage

	2000	2013	2014	2015	2016	2017	2018	2019	2020	2021	2022	2023
Dopage humain							1	1	1	2		
Engraissement illégal			1									

PH Drogues

	2000	2013	2014	2015	2016	2017	2018	2019	2020	2021	2022	2023
Vente de cocaïne						1						
Production de drogues synthétiques									1			
Import-export de drogues synthétiques												1
Vente de drogues synthétiques					1	1	1	1		1		3
Production de cannabis (culture)		1		2	1	1		1				
Import-export d'héroïne												1
Vente-traffic d'héroïne							1			1		1



PH Trafic d'armes

	2000	2013	2014	2015	2016	2017	2018	2019	2020	2021	2022	2023
Commerce et production d'arme à feu et mun.	1											

PH Traite des êtres humains

	2000	2013	2014	2015	2016	2017	2018	2019	2020	2021	2022	2023
TEH - exploitation économique				1								
TEH - exploitation sexuelle						1						

PH Violence dans l'espace public

	2000	2013	2014	2015	2016	2017	2018	2019	2020	2021	2022	2023
Violence physique (transport public)		3	1	1		4	6	1	1			2
Violence physique (voie publique)	15	2	5	7	1	5	5	4	7	11	6	6
Violence physique (autre endroit public)									1			1
Violence physique (endroit accessible au public)	4	2	7	2	3	4	2	6	1	5	1	2
Violence sexuelle (transport public)		2		1		1	2		3			2
Violence sexuelle (voie publique)	3	1			1	2	1		2		1	
Violence sexuelle (autre endroit public)							1					
Violence sexuelle (endroit accessible au public)			2			1				1	1	2
Violence psychique (transport public)		3	5	2	1		2		2	3		2
Violence psychique (voie publique)	3	4	2	7	2	5	4	1	7	9	1	7
Violence psychique (autre endroit public)		1				1	1		1			1
Violence psychique (endroit accessible au public)	3	3	1		1		1	1	1	4	3	1
Vol à main armée (transport public)												1
Vol à main armée (voie publique)	1					1						
Vol à main armée (endroit accessible au public)							1					
Vol avec violence sans arme (transport public)			1	1		1						
Vol avec violence sans arme (voie publique)	2			1		1					1	
Vol avec violence sans arme (endr. acces. au pub.)	1	1								1	2	



PH Autre

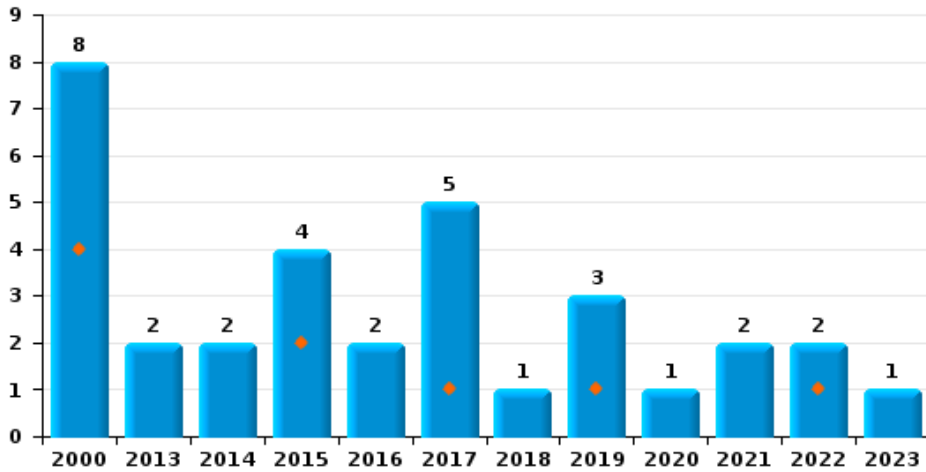
	2000	2013	2014	2015	2016	2017	2018	2019	2020	2021	2022	2023
Cyberharcèlement		1	10	10	8	2	10	7	9	7	9	9
Fraude à l'identité		1	19	6	9	5	2	5	5	4	3	1



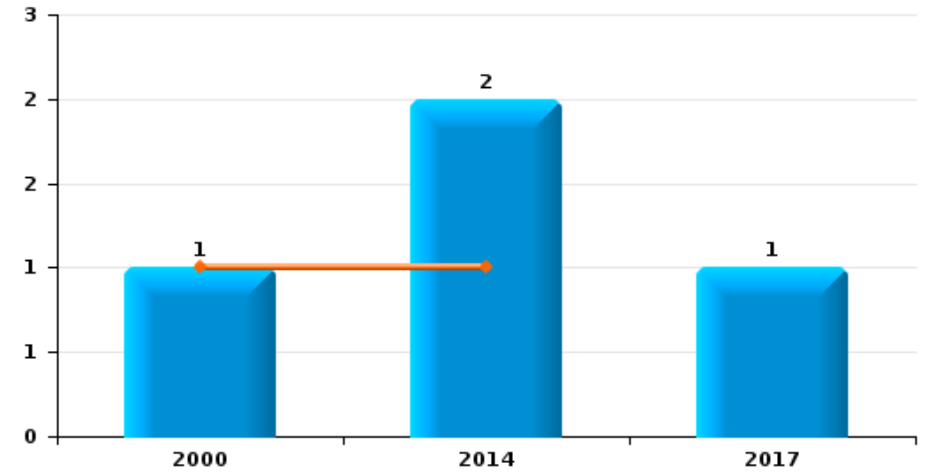
Lichtervelde

Année	■
Semestre 1	■

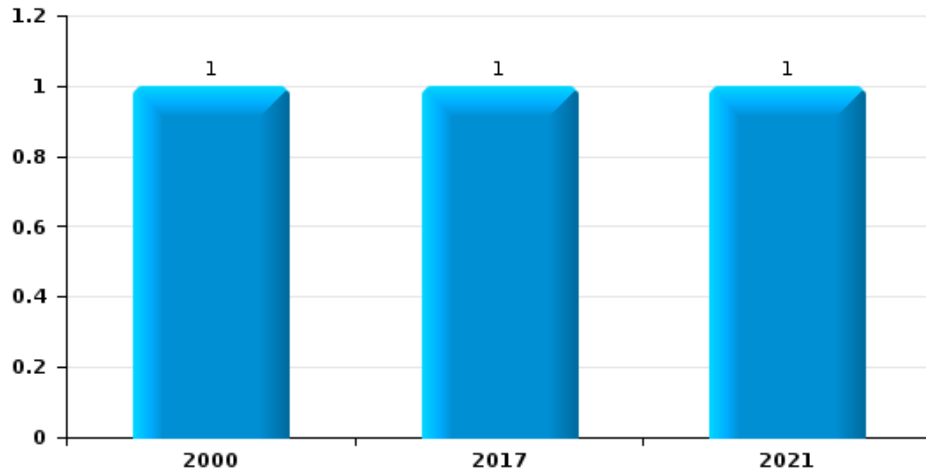
Vol de voiture



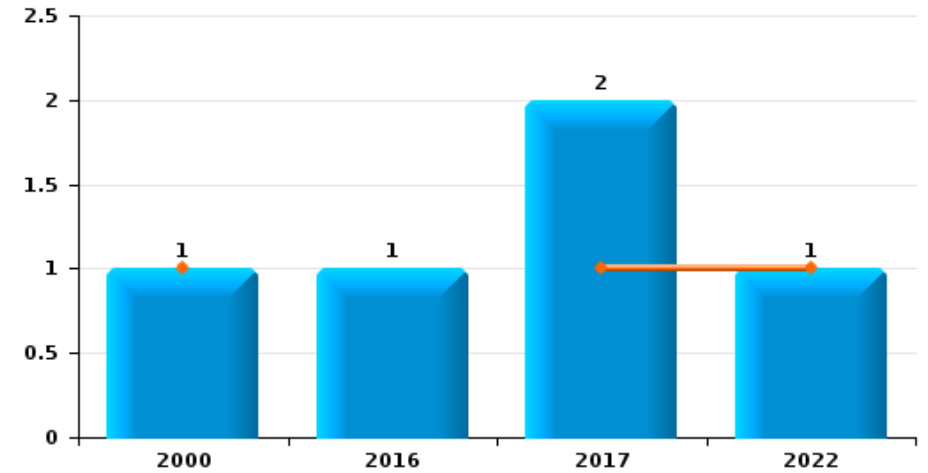
Vol de moto



Carjacking



Vol dans les garages

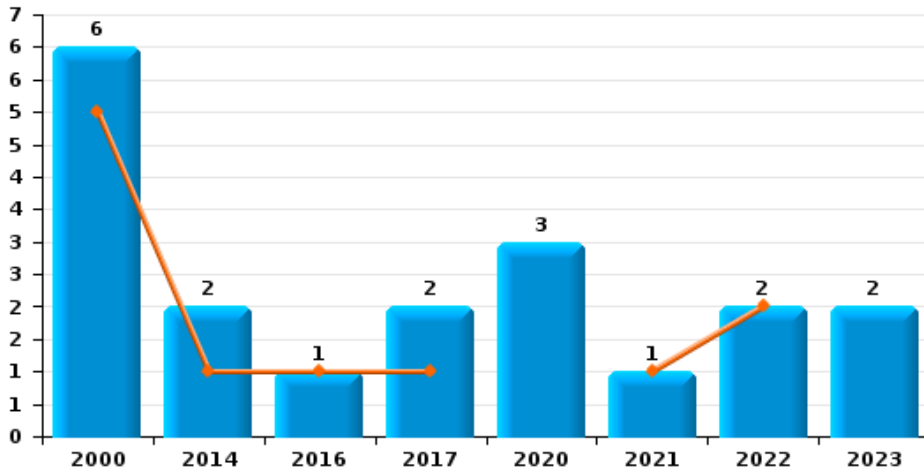




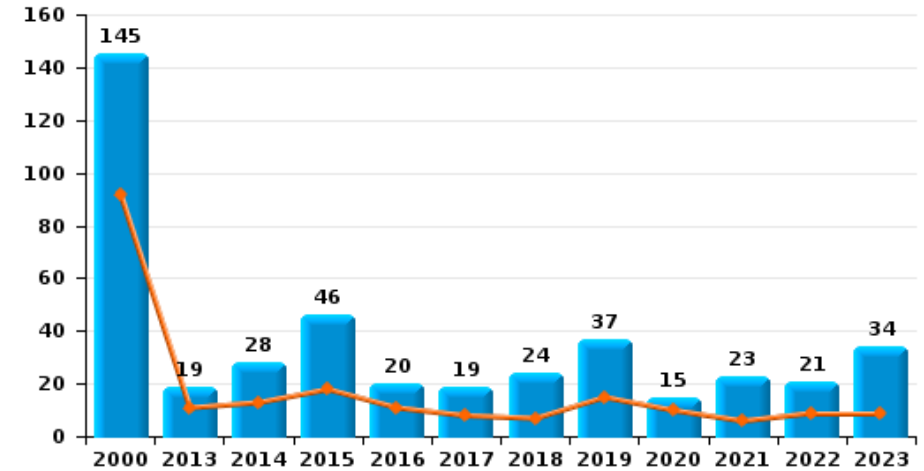
Lichtervelde

Année	■
Semestre 1	■

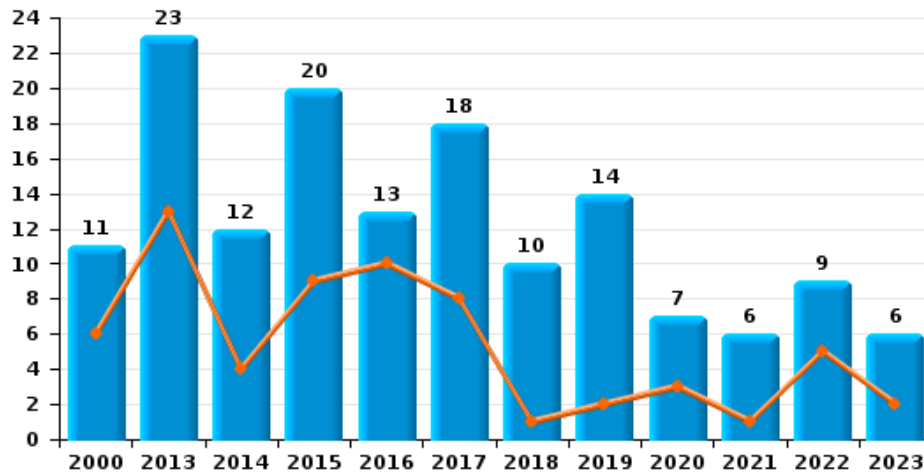
Vol de vélomoteur



Vol de vélo



Vol dans ou sur un véhicule

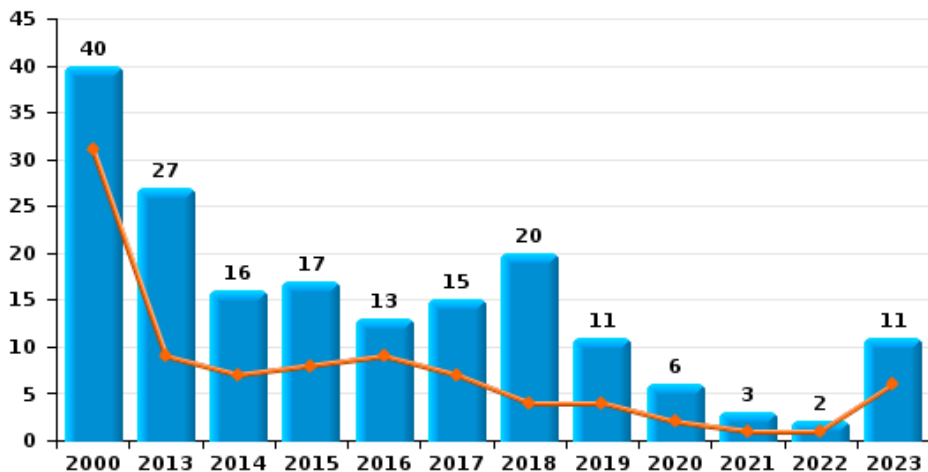




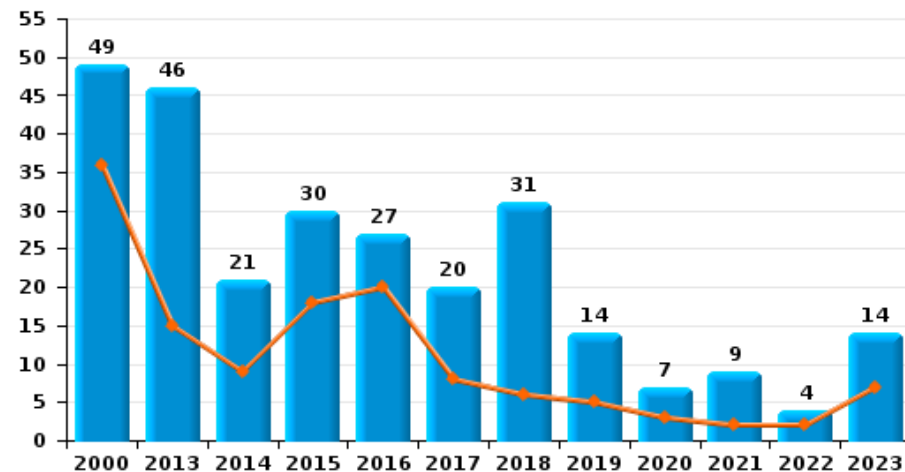
Lichtervelde

Année	■
Semestre 1	■

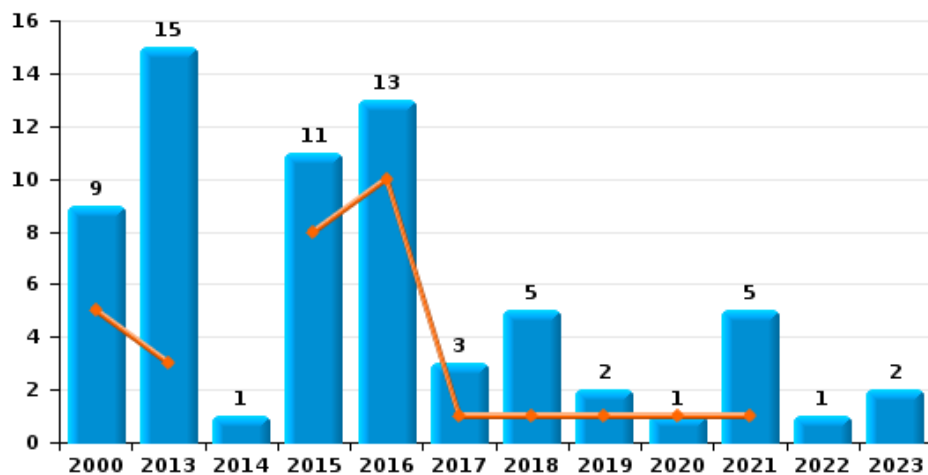
Cambriolage dans habitation



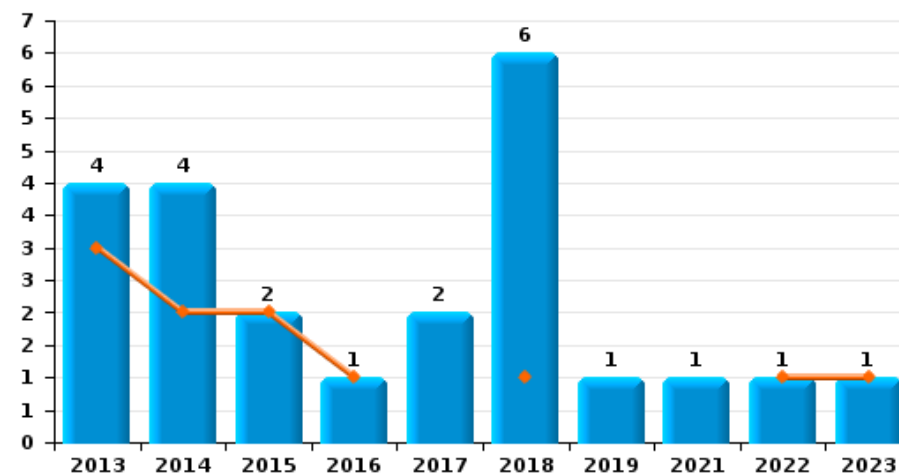
Cambriolage dans bâtiment (total)



Cambriolage ds entreprise ou commerce



Cambriolage ds service public ou bâtiment administratif

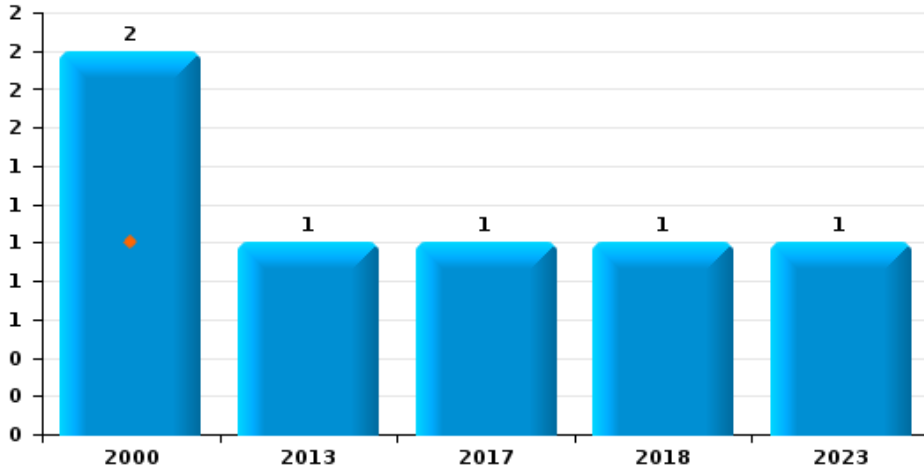




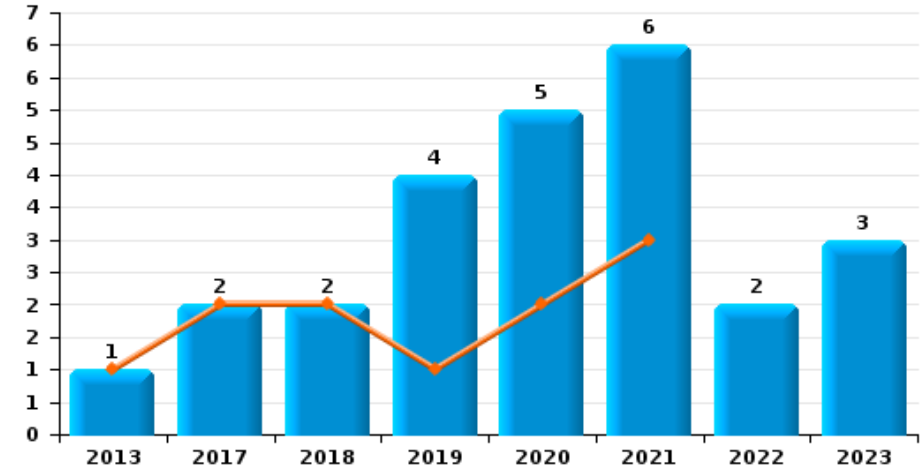
Lichtervelde

Année	■
Semestre 1	■

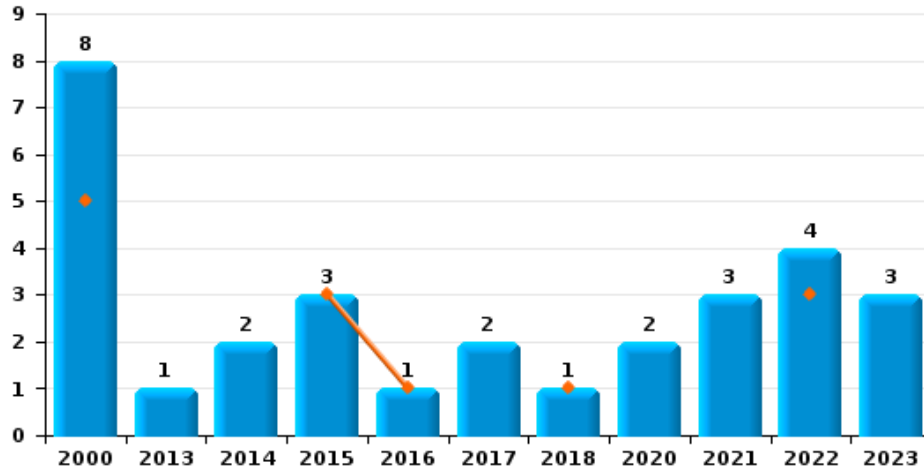
Vol à main armée



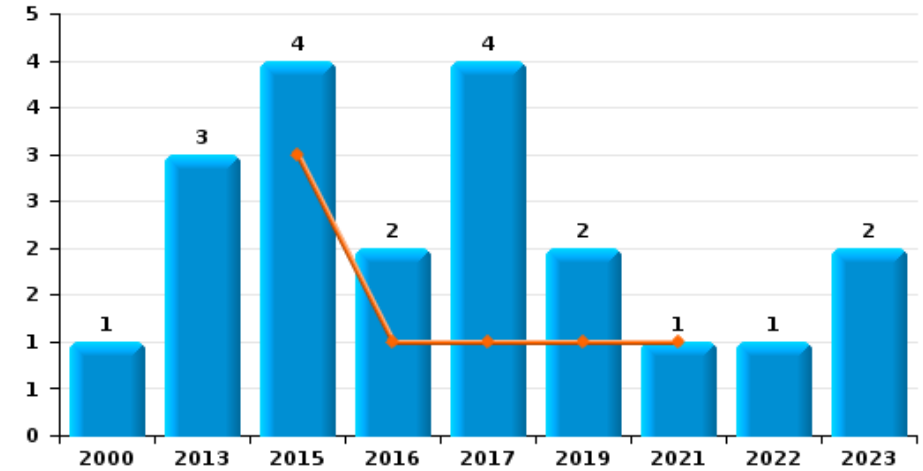
Vol à l'étalage



Vol avec violence sans arme



Vol à la tire

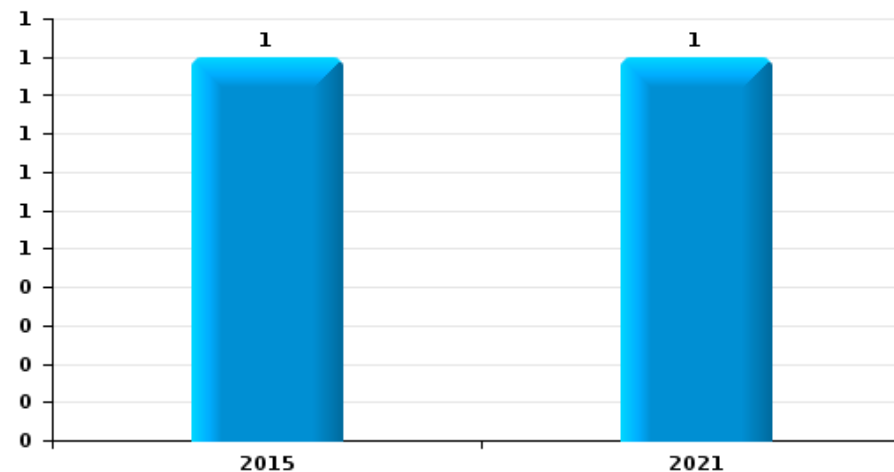




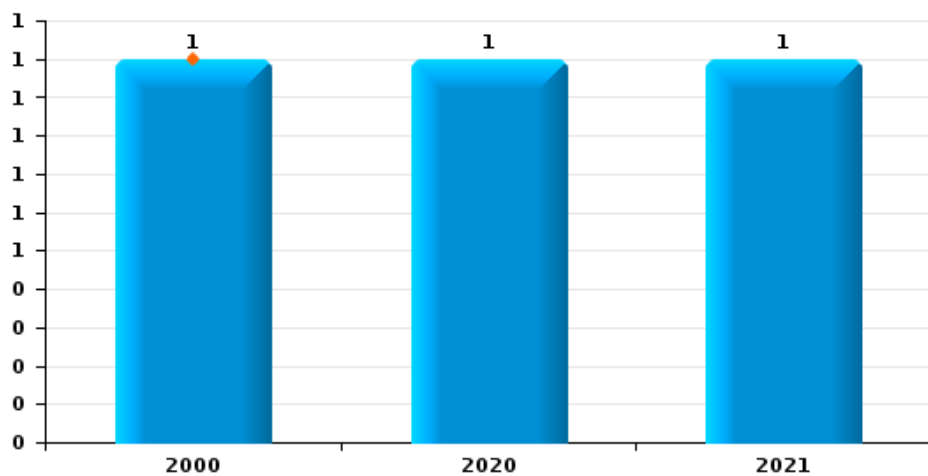
Lichtervelde

Année	■
Semestre 1	■

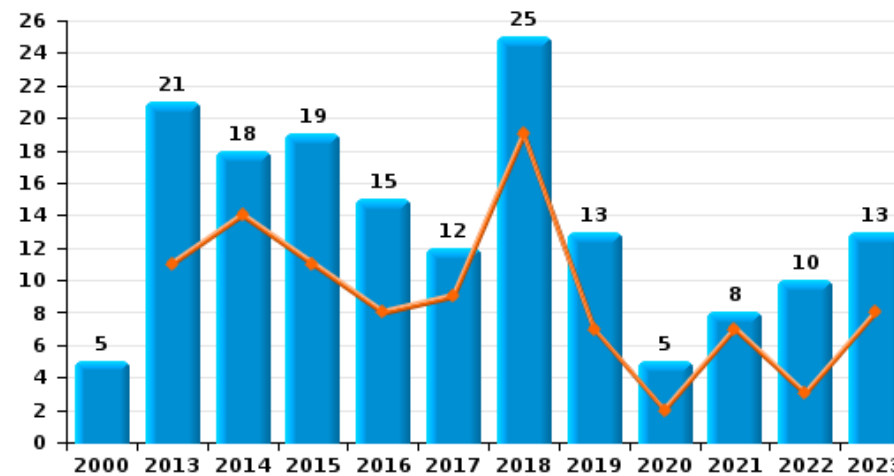
Graffiti



Vol à l'arraché



Dégradation de voiture





Lichtervelde

FC Vol moyen de transport

		2000	2013	2014	2015	2016	2017	2018	2019	2020	2021	2022	2023
Vol de voiture	Sem 1	4			2		1		1			1	
	Sem 2	4	2	2	2	2	4	1	2	1	2	1	1
	Total	8	2	2	4	2	5	1	3	1	2	2	1
Vol de moto	Sem 1	1		1									
	Sem 2			1		1							
	Total	1		2		1							
Carjacking	Sem 2	1				1					1		
	Total	1				1					1		
Vol dans les garages	Sem 1	1				1						1	
	Sem 2				1	1							
	Total	1			1	2						1	
Vol de vélomoteur	Sem 1	5		1	1	1					1	2	
	Sem 2	1		1		1			3				2
	Total	6		2	1	2			3		1	2	2
Vol de vélo	Sem 1	92	11	13	18	11	8	7	15	10	6	9	9
	Sem 2	53	8	15	28	9	11	17	22	5	17	12	25
	Total	145	19	28	46	20	19	24	37	15	23	21	34



FC Cambriolage

		2000	2013	2014	2015	2016	2017	2018	2019	2020	2021	2022	2023
Cambriolage dans habitation	Sem 1	31	9	7	8	9	7	4	4	2	1	1	6
	Sem 2	9	18	9	9	4	8	16	7	4	2	1	5
	Total	40	27	16	17	13	15	20	11	6	3	2	11
Cambriolage ds entreprise ou commerce	Sem 1	5	3		8	10	1	1	1	1	1		
	Sem 2	4	12	1	3	3	2	4	1		4	1	2
	Total	9	15	1	11	13	3	5	2	1	5	1	2
Cambriolage ds service public ou bâtiment administ	Sem 1		3	2	2	1		1				1	1
	Sem 2		1	2			2	5	1		1		
	Total		4	4	2	1	2	6	1		1	1	1
Vol au béliier	Sem 2		1										
	Total		1										
Cambriolage dans bâtiment (total)	Sem 1	36	15	9	18	20	8	6	5	3	2	2	7
	Sem 2	13	31	12	12	7	12	25	9	4	7	2	7
	Total	49	46	21	30	27	20	31	14	7	9	4	14



FC Vol autre

		2000	2013	2014	2015	2016	2017	2018	2019	2020	2021	2022	2023
Vol à main armée	Sem 1	1											
	Sem 2	1	1				1	1					1
	Total	2	1				1	1					1
Vol avec violence sans arme	Sem 1	5			3	1		1				3	
	Sem 2	3	1	2			2			2	3	1	3
	Total	8	1	2	3	1	2	1		2	3	4	3
Vol dans ou sur un véhicule	Sem 1	6	13	4	9	10	8	1	2	3	1	5	2
	Sem 2	5	10	8	11	3	10	9	12	4	5	4	4
	Total	11	23	12	20	13	18	10	14	7	6	9	6
Vol d'armes et explosifs	Sem 1					1				1			
	Sem 2												
	Total					1				1			
Vol à l'arraché	Sem 1	1											
	Sem 2									1	1		
	Total	1								1	1		
Vol à la tire	Sem 1				3	1	1				1		
	Sem 2	1	3		1	1	3		1			1	2
	Total	1	3		4	2	4		2		1	1	2
Vol à l'étagère	Sem 1		1				2	2	1	2	3		
	Sem 2								3	3	3	2	3
	Total		1				2	2	4	5	6	2	3
Vol par ruse	Sem 1	1	1	1	1								2
	Sem 2		4		3	1				1			
	Total	1	5	1	4	2				1			2
Vol de métaux	Sem 1		4	1	2		2		1				1
	Sem 2		3	2	2	2		4			1		
	Total		7	3	4	2	2	4	1		1		1



FC Vol autre

		2000	2013	2014	2015	2016	2017	2018	2019	2020	2021	2022	2023
Vol sur les chantiers	Sem 1	1	1		2	2	1						
	Sem 2				1		1				1		
Total		1	1		3	2	2				1		
Vol d'animaux	Sem 1							2			2		
	Sem 2	1	2	1		2		1				1	1
Total		1	2	1		2		3			2	1	1
Vol de cargaison	Sem 1				1								
	Total				1								



Criminalité ICT

		2000	2013	2014	2015	2016	2017	2018	2019	2020	2021	2022	2023
Fraude de cartes de paiements	Sem 1			7		3		1					3
	Sem 2			3		1	3			1		1	
	Total			10		4	3	1		1		1	3
Phishing	Sem 1			1				2	3	9	6	15	8
	Sem 2							3	8	8	6	10	5
	Total			1				5	11	17	12	25	13
Ransomware	Sem 1							1	1				
	Sem 2							1					
	Total							2	1				
Skimming	Sem 1			1									1
	Sem 2						1						
	Total			1			1						1



FC Autre

		2000	2013	2014	2015	2016	2017	2018	2019	2020	2021	2022	2023
Violence contre les métiers d'intérêt général	Sem 1				2		1	1	1			1	
	Sem 2			1			1			1			1
	Total			1	2		2	1	1	1		1	1
Graffiti	Sem 2				1						1		
	Total				1						1		
Dégradation de voiture	Sem 1		11	14	11	8	9	19	7	2	7	3	8
	Sem 2	5	10	4	8	7	3	6	6	3	1	7	5
	Total	5	21	18	19	15	12	25	13	5	8	10	13
Rixe au couteau	Sem 2						1						
	Total						1						



PH Violence intrafamiliale (VIF)

		2000	2013	2014	2015	2016	2017	2018	2019	2020	2021	2022	2023
VIF: physique, dans le couple	Sem 1	3	7	2	4	2		7	4	2	6	3	4
	Sem 2	1	2	2	2	1	5	10	3	5	4	4	4
	Total	4	9	4	6	3	5	17	7	7	10	7	8
VIF: physique, envers des descendants	Sem 1	1	1			1	1	1	2		1		1
	Sem 2		1	1					1	1	1		2
	Total	1	2	1		1	1	1	3	1	2		3
VIF: physique, envers d'autres membres	Sem 1	2	1					2				1	
	Sem 2	3	2	4			1	1			2	2	
	Total	5	3	4			1	3			2	3	
VIF: sexuelle, dans le couple	Sem 2									1			
	Total									1			
VIF: sexuelle, envers des descendants	Sem 2		2		1	3					2		
	Total		2		1	3					2		
VIF: psychique, dans le couple	Sem 1	5	3	4	3	4	4	1	2	2	1	3	4
	Sem 2	7	4	2	4	5	3	6		2	2	6	6
	Total	12	7	6	7	9	7	7	2	4	3	9	10
VIF: psychique, envers d'autres membres	Sem 1										1		
	Sem 2					1					1	1	
	Total					1					2	1	
VIF: économique, dans le couple	Sem 1			1	1				1		2	1	
	Sem 2		1					1		2		2	2
	Total		1	1	1			1	1	2	2	3	2
VIF: économique, envers d'autres membres	Sem 1	1						2					1
	Sem 2				1		1		1	1	1		
	Total	1			1		1	2	1	1	1		1



PH Hormones et dopage

		2000	2013	2014	2015	2016	2017	2018	2019	2020	2021	2022	2023
Dopage humain	Sem 1										1		
	Sem 2							1	1	1	1		
	Total							1	1	1	2		
Engraissement illégal	Sem 1			1									
	Total			1									



PH Drogues

		2000	2013	2014	2015	2016	2017	2018	2019	2020	2021	2022	2023
Vente de cocaïne	Sem 2						1						
	Total						1						
Production de drogues synthétiques	Sem 1									1			
	Total									1			
Import-export de drogues synthétiques	Sem 2												1
	Total												1
Vente de drogues synthétiques	Sem 1							1	1		1		2
	Sem 2				1	1							1
	Total				1	1	1	1			1		3
Production de cannabis (culture)	Sem 1			2					1				
	Sem 2		1		1	1							
	Total		1	2	1	1		1					
Import-export d'héroïne	Sem 2												1
	Total												1
Vente-traffic d héroïne	Sem 1							1			1		
	Sem 2												1
	Total							1			1		1



PH Trafic d'armes

		2000	2013	2014	2015	2016	2017	2018	2019	2020	2021	2022	2023
Commerce et production d'arme à feu et mun.	Sem 2	1											
	Total	1											



PH Traite des êtres humains

		2000	2013	2014	2015	2016	2017	2018	2019	2020	2021	2022	2023
TEH - exploitation économique	Sem 1				1								
	Total				1								
TEH - exploitation sexuelle	Sem 1						1						
	Total						1						



PH Violence dans l'espace public

		2000	2013	2014	2015	2016	2017	2018	2019	2020	2021	2022	2023
Violence physique (transport public)	Sem 1		1		1		2	5	1	1			
	Sem 2		2	1			2	1					2
Total			3	1	1		4	6	1	1			2
Violence physique (voie publique)	Sem 1	3	1	3	3		3		3	3	3	4	3
	Sem 2	12	1	2	4	1	2	5	1	4	8	2	3
Total		15	2	5	7	1	5	5	4	7	11	6	6
Violence physique (autre endroit public)	Sem 2									1			1
Total										1			1
Violence physique (endroit accessible au public)	Sem 1	1	2	4	1		1		4			1	2
	Sem 2	3		3	1	3	3	2	2	1	5		
Total		4	2	7	2	3	4	2	6	1	5	1	2
Violence sexuelle (transport public)	Sem 1									1			1
	Sem 2		2		1		1	2		2			1
Total			2		1		1	2		3			2
Violence sexuelle (voie publique)	Sem 1	2					1			1		1	
	Sem 2	1	1			1	1	1		1			
Total		3	1			1	2	1		2		1	
Violence sexuelle (autre endroit public)	Sem 2							1					
Total								1					
Violence sexuelle (endroit accessible au public)	Sem 1			1									
	Sem 2		1				1				1	1	2
Total			2				1				1	1	2
Violence psychique (transport public)	Sem 1			1	1	1		1		1	1		1
	Sem 2		3	4	1			1		1	2		1
Total			3	5	2	1		2		2	3		2



PH Violence dans l'espace public

		2000	2013	2014	2015	2016	2017	2018	2019	2020	2021	2022	2023
Violence psychique (voie publique)	Sem 1	2	4	1	4	1	2	3	1	5	4	1	4
	Sem 2	1		1	3	1	3	1		2	5		3
	Total	3	4	2	7	2	5	4	1	7	9	1	7
Violence psychique (autre endroit public)	Sem 1						1	1		1			
	Sem 2		1										1
	Total		1				1	1		1			1
Violence psychique (endroit accessible au public)	Sem 1	2	3	1		1		1	1		3	3	1
	Sem 2	1								1	1		
	Total	3	3	1		1		1	1	1	4	3	1
Vol à main armée (transport public)	Sem 2												1
	Total												1
Vol à main armée (voie publique)	Sem 2	1					1						
	Total	1					1						
Vol à main armée (endroit accessible au public)	Sem 2							1					
	Total							1					
Vol avec violence sans arme (transport public)	Sem 1				1								
	Sem 2			1		1							
	Total			1	1	1							
Vol avec violence sans arme (voie publique)	Sem 1				1							1	
	Sem 2	2				1							
	Total	2			1	1						1	
Vol avec violence sans arme (endr. acces. au pub.)	Sem 1	1										1	
	Sem 2		1								1	1	
	Total	1	1								1	2	



PH Autre

		2000	2013	2014	2015	2016	2017	2018	2019	2020	2021	2022	2023
Cyberharcèlement	Sem 1		1	5	5	7	1	4	6	2	5	7	5
	Sem 2			5	5	1	1	6	1	7	2	2	4
	Total		1	10	10	8	2	10	7	9	7	9	9
Fraude à l'identité	Sem 1		1	14	1	3			2	3	2	2	1
	Sem 2			5	5	6	5	2	3	2	2	1	
	Total		1	19	6	9	5	2	5	5	4	3	1



Lichtervelde

2022

FC Vol moyen de transport

	Mar	Avr	Mai	Juin	Juil	Août	Oct	Nov	Déc	Total
Vol de voiture				1					1	2
Vol dans les garages				1						1
Vol de vélomoteur				2						2
Vol de vélo	4	1	3	1	4	2	2	3	1	21

FC Cambriolage

	Mai	Sep	Total
Cambriolage dans habitation	1	1	2
Cambriolage ds entreprise ou commerce		1	1
Cambriolage ds service public ou bâtiment administ	1		1
Cambriolage dans bâtiment (total)	2	2	4

FC Vol autre

	Jan	Fév	Mar	Mai	Juin	Juil	Août	Sep	Oct	Total
Vol avec violence sans arme	1	1	1			1				4
Vol dans ou sur un véhicule			3	1	1	3			1	9
Vol à la tire								1		1
Vol à l'étalage							2			2
Vol d'animaux								1		1

Criminalité ICT

	Jan	Fév	Mar	Avr	Mai	Juin	Juil	Sep	Oct	Nov	Total
Fraude de cartes de paiements									1		1
Phishing	4	2	1	1	4	3	3	3	2	2	25



FC Autre

	Jan	Fév	Avr	Juin	Juil	Sep	Oct	Nov	Total
Violence contre les métiers d'intérêt général		1							1
Dégradation de voiture	1		1	1	3	1	2	1	10

PH Violence intrafamiliale (VIF)

	Jan	Mar	Avr	Mai	Juin	Juil	Août	Sep	Oct	Nov	Total
VIF: physique, dans le couple			1	1	1	2		1	1		7
VIF: physique, envers d'autres membres	1							1		1	3
VIF: psychique, dans le couple					3	2	2	1	1		9
VIF: psychique, envers d'autres membres						1					1
VIF: économique, dans le couple		1				1			1		3

PH Violence dans l'espace public

	Jan	Fév	Avr	Mai	Juil	Août	Nov	Total
Violence physique (voie publique)	2	1		1	1		1	6
Violence physique (endroit accessible au public)				1				1
Violence sexuelle (voie publique)				1				1
Violence sexuelle (endroit accessible au public)						1		1
Violence psychique (voie publique)				1				1
Violence psychique (endroit accessible au public)			1	2				3
Vol avec violence sans arme (voie publique)	1							1
Vol avec violence sans arme (endr. acces. au pub.)		1			1			2

PH Autre

	Jan	Fév	Mar	Avr	Juin	Août	Déc	Total
Cyberharcèlement			3	3	1	1	1	9
Fraude à l'identité	1	1				1		3



2023

FC Vol moyen de transport

	Jan	Fév	Mar	Avr	Mai	Juin	Juil	Août	Sep	Oct	Nov	Déc	Total
Vol de voiture												1	1
Vol de vélomoteur								1	1				2
Vol de vélo	1	1	2	2	1	2	2	2	2	7	8	4	34

FC Cambriolage

	Fév	Mar	Avr	Juin	Juil	Août	Sep	Oct	Nov	Total
Cambriolage dans habitation	2		2	2		2	1	1	1	11
Cambriolage ds entreprise ou commerce					2					2
Cambriolage ds service public ou bâtiment administ		1								1
Cambriolage dans bâtiment (total)	2	1	2	2	2	2	1	1	1	14

FC Vol autre

	Mar	Mai	Juin	Juil	Août	Sep	Oct	Nov	Déc	Total
Vol à main armée						1				1
Vol avec violence sans arme					1				2	3
Vol dans ou sur un véhicule		1	1	1		1		1	1	6
Vol à la tire				1		1				2
Vol à l'étalage							2	1		3
Vol par ruse			2							2
Vol de métaux	1									1
Vol d'animaux									1	1



Criminalité ICT

	Fév	Mar	Avr	Mai	Juin	Juil	Nov	Déc	Total
Fraude de cartes de paiements	1		1		1				3
Phishing	1	1	2	3	1	3	1	1	13
Skimming			1						1

FC Autre

	Fév	Mar	Avr	Mai	Juin	Juil	Sep	Nov	Total
Violence contre les métiers d'intérêt général							1		1
Dégradation de voiture	2	1	2	2	1	1	2	2	13

PH Violence intrafamiliale (VIF)

	Jan	Mar	Avr	Mai	Juin	Juil	Sep	Nov	Déc	Total
VIF: physique, dans le couple		1	1	1	1	1	1	1	1	8
VIF: physique, envers des descendants			1						2	3
VIF: psychique, dans le couple	2			1	1	1	3	2		10
VIF: économique, dans le couple							1		1	2
VIF: économique, envers d'autres membres				1						1

PH Drogues

	Avr	Août	Total
Import-export de drogues synthétiques		1	1
Vente de drogues synthétiques	2	1	3
Import-export d'héroïne		1	1
Vente-traffic d héroïne		1	1



PH Violence dans l'espace public

	Jan	Fév	Mar	Avr	Mai	Juin	Juil	Sep	Oct	Nov	Déc	Total
Violence physique (transport public)								2				2
Violence physique (voie publique)	1	1	1				1		1	1		6
Violence physique (autre endroit public)								1				1
Violence physique (endroit accessible au public)					1	1						2
Violence sexuelle (transport public)			1				1					2
Violence sexuelle (endroit accessible au public)							1	1				2
Violence psychique (transport public)		1						1				2
Violence psychique (voie publique)	2		1	1			1	1			1	7
Violence psychique (autre endroit public)											1	1
Violence psychique (endroit accessible au public)	1											1
Vol à main armée (transport public)								1				1

PH Autre

	Jan	Fév	Avr	Mai	Juil	Nov	Déc	Total
Cyberharcèlement	1	1	2	1	1	2	1	9
Fraude à l'identité			1					1

STATISTIQUES POLICIERES DE CRIMINALITE

LIEU DE PERPETRATION: COMMUNE

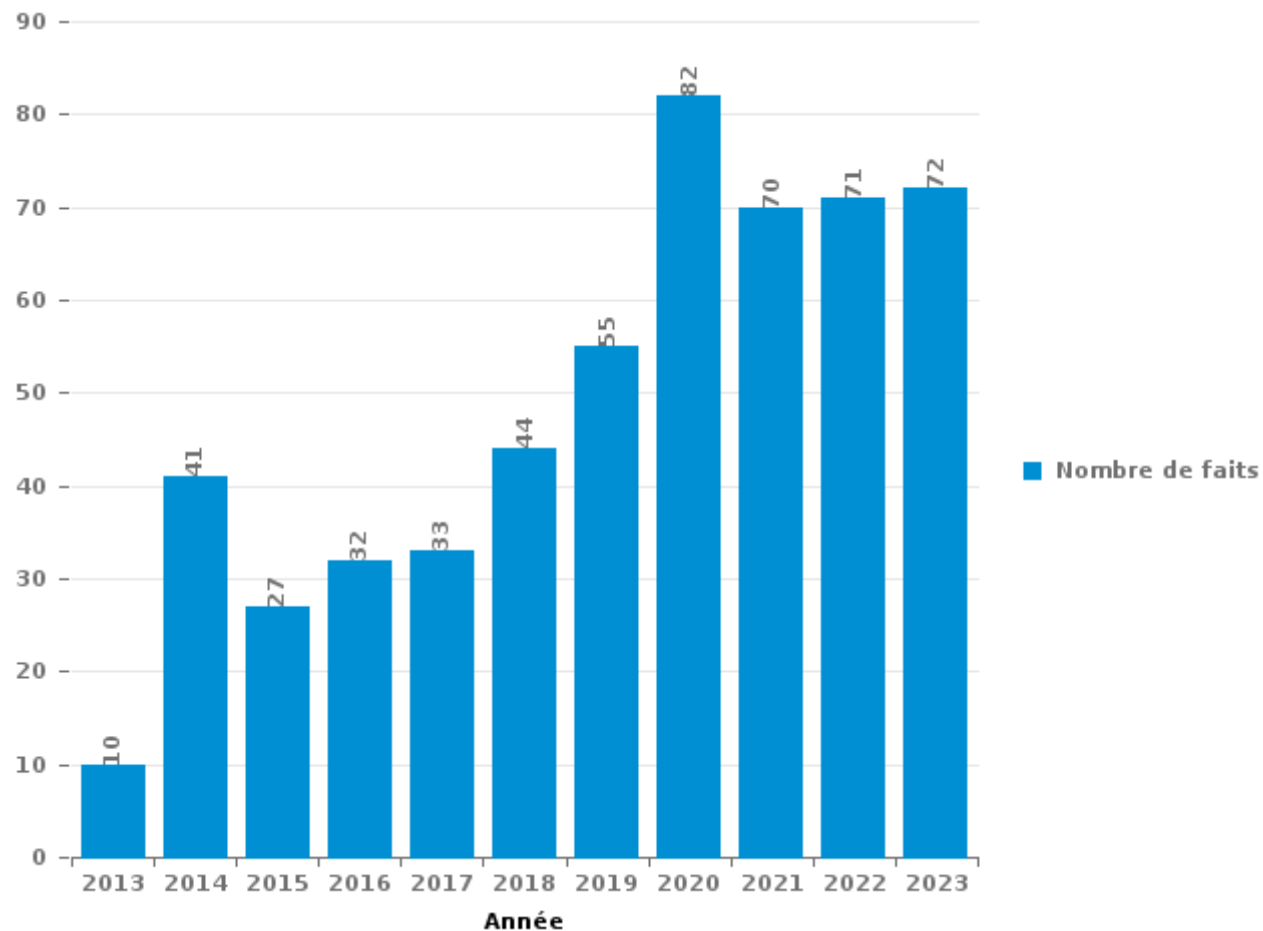
Lichtervelde

PARTIE III : ICT



Lichtervelde

Nombre total de délits avec un élément ICT/online, depuis 2013





Criminalité ICT/online au sens strict

Infractions (exhaustif)

	2013	2014	2015	2016	2017	2018	2019	2020	2021	2022	2023
Criminalité informatique: Faux en informatique:	1	2	1	1		1	5	5	6	3	
Criminalité informatique: Fraude informatique:	1	14	7	5	5	9	19	33	18	43	33
Criminalité informatique: Hacking:	1	4	1	8	4	3	3	5	7	1	3
Criminalité informatique: Sabotage:	1	1				2	1				
Total:	4	21	9	14	9	15	28	43	31	47	36

Figures criminelles (à considérer spécifiquement – ne pas additionner avec d'autres éléments – risque de double comptage!)

	2014	2016	2017	2018	2019	2020	2021	2022	2023
Fraude de cartes de paiements	10	4	3	1		1		1	3
Phishing	1			5	11	17	12	25	13
Ransomware				2	1				
Skimming	1		1						1



Criminalité ICT/online au sens large

Infractions (uniquement si code-fait existe)

	2013	2014	2015	2016	2017	2018	2019	2020	2021	2022	2023
Fraude: Escroquerie: Fraude par internet	5	11	8	9	17	18	21	30	34	16	24
Infr. contre les moeurs: Grooming (contact par ICT avec mineur < 16 ans):				1							
Infr. contre les moeurs: Voyeurisme: Diffusion enregistrement nudité ou intimité					4						
Total:	5	11	8	10	21	18	21	30	34	16	24

Figures criminelles (à considérer spécifiquement – ne pas additionner avec d'autres éléments – risque de double comptage!)

	2013	2014	2015	2016	2017	2018	2019	2020	2021	2022	2023
Cyberharcèlement	1	10	10	8	2	10	7	9	7	9	9

STATISTIQUES POLICIERES DE CRIMINALITE

LIEU DE PERPETRATION: COMMUNE

Lichtervelde

PARTIE IV : DESTINATION LIEU



Lichtervelde

Vol et extorsion

	2000	2013	2014	2015	2016	2017	2018	2019	2020	2021	2022	2023
Voie publique	93	26	17	13	16	17	3	9	7	9	15	9
Habitation: maison	56	25	20	17	15	17	13	7	11	7	6	18
Emplacement de vélo	5	1	5	18	3	10	11	27	8	10	13	25
Station de bus / métro et gare de chemin de fer	42	7	11	13	7	3	4	7	3	4	4	8
Habitation: allée	6	14	4	8	3	7	6	13	5		7	3
Entreprise	12	7	2	8	11	4	6	3	3	6	2	1
Magasin	13	3		5	7	3	2	5	6	11	4	6
Habitation: dépendances	6		8	11	3	3	5	6	4	4	4	1
Parking	8	13	5	6	5	5	4	1	1	2	2	1
Horeca	15	11	2	2	4	4	3	2	2	1	1	3
Inconnue	16	6	4	3	3	3	4	1	2	3	1	
Infrastructure sportive	8	4	4	6		2	2	1	2	2	3	1
Habitation: non précisée		5	4	3	4		5		4	2	1	3
Habitation: appartement			3		2	1	8	9		3		3
Terrain	2	6	1	2	4	1	6				2	
Autre	1	4	2	3	1	4	1	2	1	1		2
Culture et loisirs	4	2	2	1	3	2	1	4			1	2
Maison de repos		2	10	2		2	1				1	4
Service public		3	3		1		5	2		1	1	2
Cimetière	11		2	2			1					
Habitation: garage	1	1		4		2	2	1	1		2	1
Institution d'enseignement	4	3	2					2			2	1
Habitation: autre	2	2		4	1		2					
Chantier	1	1		3	2	2				1		
Service	1		1	2			1	3	1			1
Moyen de transport: train / tram / métro	1	2		1	2	2						1
Edifice religieux / lieu du culte	1			2		1	2	1				
Moyen de transport: camion					2	1		1				1
Aéroport	1	1		2								
Moyen de transport: voiture	1		1	1						1		
Médecin / dentiste / pharmacien					1			1				
Moyen de transport: autre			1	1								
Stade	1				1							
Bâtiment administratif		1										
Maison de débauche	1											
Moyen de transport: autobus / autocar								1				
Station essence												
Total	313	150	114	144	101	96	98	109	61	68	72	97



Lichtervelde

Dégradation de la propriété

	2000	2013	2014	2015	2016	2017	2018	2019	2020	2021	2022	2023
Voie publique	32	15	17	19	10	10	18	5	6	2	8	13
Habitation: résidence principale	11	7	9	5	5	8	4	8	2	15	5	3
Parking	6	2	3	2	4	3	11	4	2	3	4	2
Habitation: allée	3	3	1	1	3		1	4	1	2	1	3
Habitation: jardin	1	1	1	1	5	2	2			1	1	
Horeca	3	3	3	1		1		1	2	2		1
Terrain	3	3	1		1		2		3		4	
Habitation: non précisée		1	2	1	3	5	2		1			
Inconnue	7	2	1		1	1	1	1				1
Infrastructure sportive		1	1	2			2		1	1	2	3
Culture et loisirs			3		1	1		3			2	
Station de bus / métro et gare de chemin de fer	2	2		1			1	1			2	
Entreprise	2	1			1		1	1			1	1
Habitation: dépendances	1	1	2					1	1	1		
Autre	1	1	2		1	1						
Habitation: garage		2		1	1		1					
Moyen de transport: voiture	1		2		1	1						
Emplacement de vélo					1					1		2
Institution d'enseignement						2	2					
Chantier			1							1		
Cimetière				1	1							
Magasin	2											
Service public	1											1
Aéroport				1								
Arrêt de bus / tram										1		
Edifice religieux / lieu du culte		1										
Service							1					
Stade									1			
Total	76	46	49	36	39	35	49	31	20	30	30	30



Lichtervelde

Infractions contre l'intégrité physique

	2000	2013	2014	2015	2016	2017	2018	2019	2020	2021	2022	2023
Habitation	12	15	9	10	6	10	21	12	9	19	9	10
Voie publique	15	2	10	8	3	6	6	4	6	9	5	9
Horeca	3	1	5	1	1	2		2		3		1
Station de bus / métro et gare de chemin de fer	1	2	1	1		4	3	1	1			1
Entreprise	1	2	1	1		2				1		
Culture et loisirs			1					2		1	1	
Inconnue	2						1	1				1
Moyen de transport: train / tram / métro		1				1	2					1
Parking					1		2	1	1			
Terrain		1		2					1		1	
Habitation: allée		1	1					1	1			
Service public							1		1	1	1	
Infrastructure sportive	1		1									1
Institution d'enseignement		1	1									
Habitation: jardin								1				
Maison de débauche	1											
Maison de repos				1								
Stade		1										
Total	36	27	30	24	11	25	36	25	20	34	17	24

FPF/DGR/DRI/BIPOL - Statistiques policières de criminalité (date de clôture: 19/04/2024)
 Les données pour les années 2001 jusqu'à 2012 ne sont plus publiées mais restent disponibles sur demande auprès du service BIPOL.

STATISTIQUES POLICIERES DE CRIMINALITE

LIEU DE PERPETRATION: COMMUNE

Lichtervelde

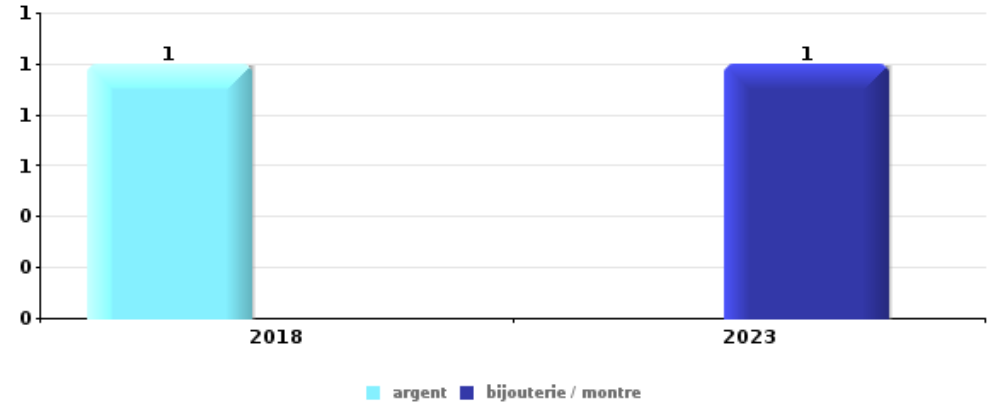
PARTIE V : OBJETS ET MOYENS DE TRANSPORT



Lichtervelde

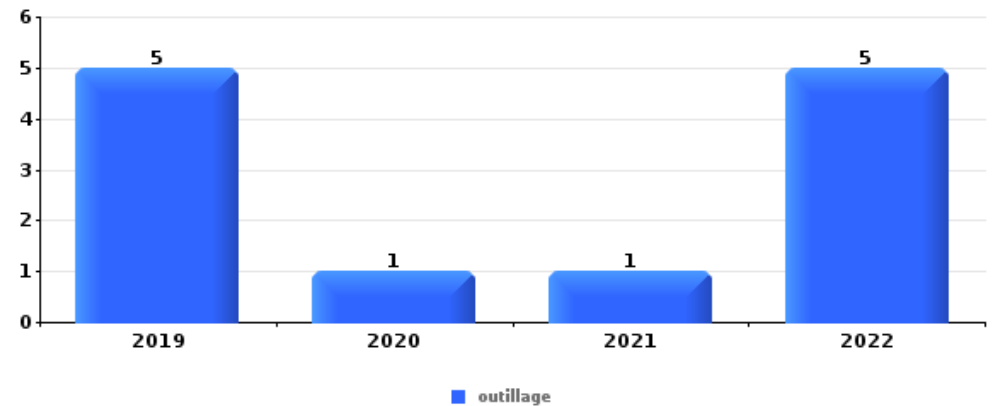
Vol à main armée

Top 5 Objets volés (sbd nombre de faits)		2018	2019	2020	2021	2022	2023
1	argent	1					
1	bijouterie / montre						1



Vol dans ou sur un véhicule

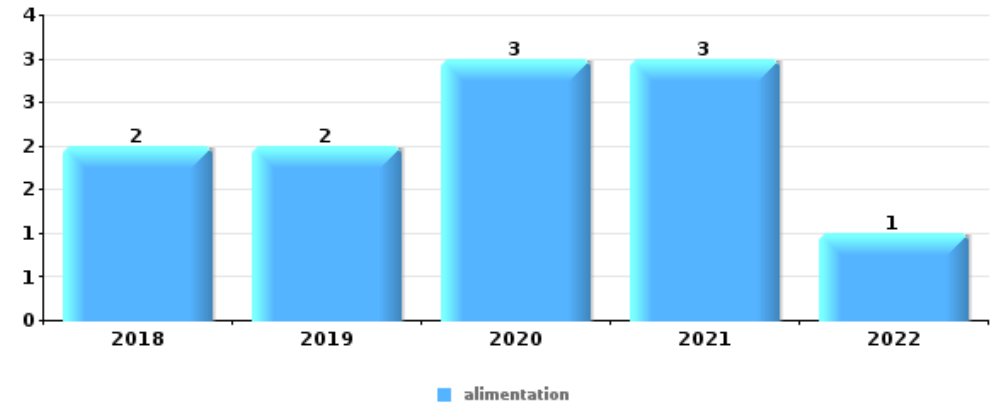
Top 5 Objets volés (sbd nombre de faits)		2018	2019	2020	2021	2022	2023
1	outillage		5	1	1	5	
2	argent	2	2	1	1	1	2
3	pièce de moyen de transport	2	1	2	1		1
3	portefeuille	1	2	1		1	2
5	carburant / énergie	2			1		2
5	carte bancaire / carte de crédit	1	2			1	1





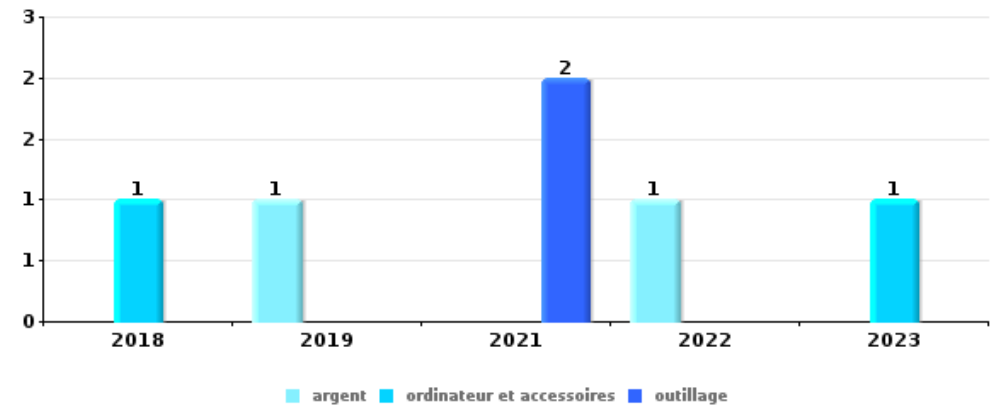
Vol à l'étalage

Top 5 Objets volés (sbd nombre de faits)		2018	2019	2020	2021	2022	2023
1	alimentation	2	2	3	3	1	
2	tabac		1	1	1	2	
3	multimédia						2
4	arme: autre arme			1			
4	ordinateur et accessoires			1			
4	parfum / produit de beauté		1				



Cambrilage ds entreprise ou commerce

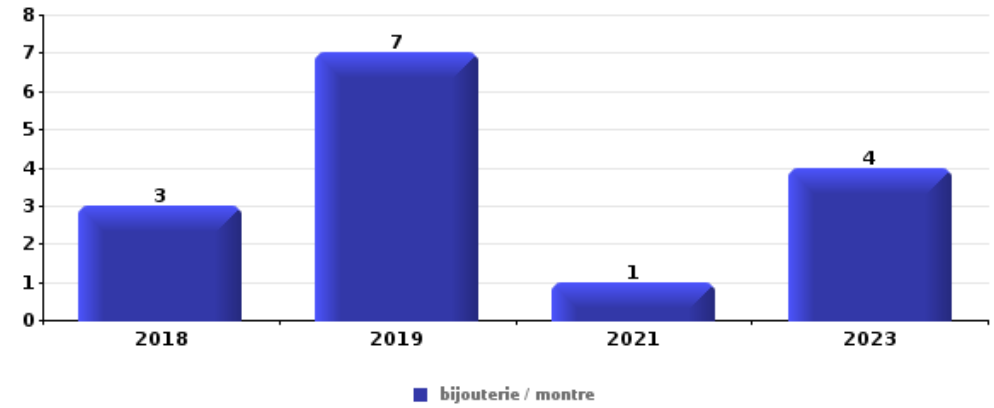
Top 5 Objets volés (sbd nombre de faits)		2018	2019	2020	2021	2022	2023
1	argent		1			1	
1	ordinateur et accessoires	1					1
1	outillage				2		
4	GSM et accessoires	1					
4	matériaux de construction / de chantier	1					
4	pièce de moyen de transport	1					





Cambrassage dans habitation

Top 5 Objets volés (sbd nombre de faits)		2018	2019	2020	2021	2022	2023
1	bijouterie / montre	3	7		1		4
2	argent	3	2	1	2		4
3	alimentation	2					
3	animaux	1			1		
3	carburant / énergie			1			1
3	lunettes / verres de contact		1				1
3	outillage		1				1
3	parfum / produit de beauté	1					1



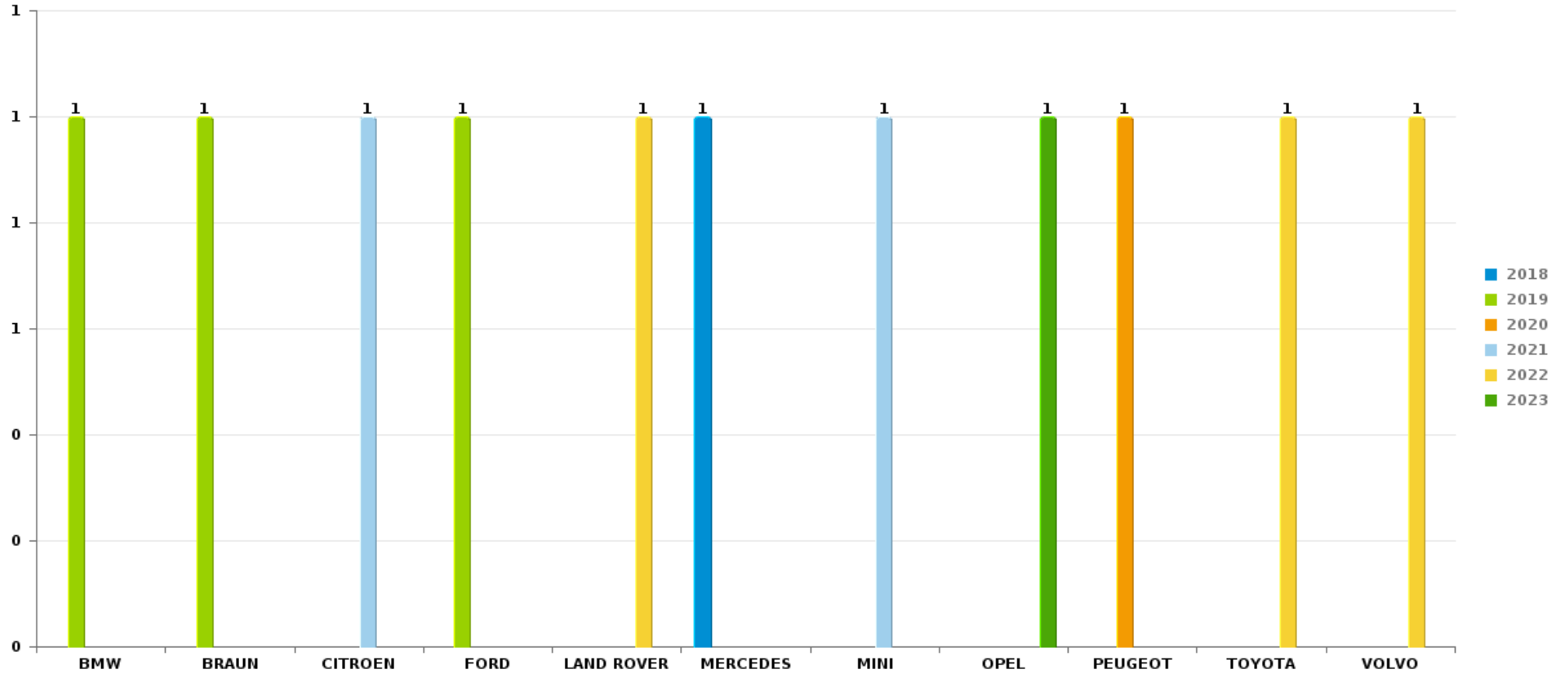
Remarque: en ce qui concerne les objets, aucun total n'est reproduit étant donné que plusieurs objets peuvent avoir été volés lors d'un même fait.



Lichtervelde

Vol de voiture

Nombre de voitures volées par marque (Top 5)



STATISTIQUES POLICIERES DE CRIMINALITE

LIEU DE PERPETRATION: COMMUNE

Lichtervelde

PARTIE VI : SUSPECTS



Partie 1: Niveau FAITS (comptage du nombre de faits pour lesquels un certain type de suspect est impliqué)

1.1. Nombre d'infractions selon le sexe des suspects identifiés (par catégorie principale)

Étant donné que, tant un suspect identifié masculin qu'un suspect identifié féminin peuvent être impliqués lors d'un même fait, il est possible que la somme des colonnes «Hommes» et «Femmes» soit supérieure à la valeur de la colonne «Total...» (voir également la note méthodologique)

Lichtervelde

2023

Catégorie principale / Sexe	Nombre total de faits avec au moins 1 suspect	Hommes	%	Femmes	%
Vol et extorsion	22	20	90,9%	7	31,8%
Registre de population	14	10	71,4%	6	42,9%
Législation sur les étrangers	12	11	91,7%	1	8,3%
Drogues	10	10	100,0%		
Infr. contre autres valeurs morales et sentiments	10	9	90,0%	1	10,0%
Ivresse et alcool	9	7	77,8%	2	22,2%
Armes et explosifs	8	8	100,0%		
Dégradation de la propriété	8	8	100,0%	1	12,5%
Criminalité informatique	7	6	85,7%	2	28,6%
Infr. contre la sécurité publique	6	6	100,0%		
Infr. contre l'intégrité physique	6	6	100,0%		
Fraude	4	2	50,0%	2	50,0%
Environnement	2	2	100,0%		
Infr. contre l'autorité publique	2	1	50,0%	1	50,0%
Autres lois spéciales	1	1	100,0%		
Infr. contre la foi publique	1	1	100,0%		

CRIMINALITE ENREGISTREE: SUSPECTS



Catégorie principale / Sexe	Nombre total de faits avec au moins 1 suspect	Hommes	%	Femmes	%
Infr. contre les moeurs	1	1	100,0%		
Protection de la personne	1	1	100,0%		
Total	124	110	88,7%	23	18,5%



1.2. Nombre d'infractions selon le sexe des suspects identifiés (par figure criminelle)

Étant donné que, tant un suspect identifié masculin qu'un suspect identifié féminin peuvent être impliqués lors d'un même fait, il est possible que la somme des colonnes «Hommes» et «Femmes» soit supérieure à la valeur de la colonne «Total...» (voir également la note méthodologique)

Lichtervelde

2023

FC Vol moyen de transport

Figure criminelle / Sexe	Nombre total de faits avec au moins 1 suspect identifié	Hommes	%	Femmes	%
Vol de vélomoteur	1	1	100,0%		
Vol de vélo	7	7	100,0%	5	71,4%
Total	PA	PA	PA	PA	PA

FC Cambriolage

Figure criminelle / Sexe	Nombre total de faits avec au moins 1 suspect identifié	Hommes	%
Cambriolage dans habitation	1	1	100,0%
Cambriolage dans bâtiment (total)	1	1	100,0%
Total	PA	PA	PA

CRIMINALITE ENREGISTREE: SUSPECTS



FC Vol autre

Figure criminelle / Sexe	Nombre total de faits avec au moins 1 suspect identifié	Hommes	%
Vol à main armée	1	1	100,0%
Vol avec violence sans arme	1	1	100,0%
Vol à l'étalage	3	3	100,0%
Vol par ruse	1	1	100,0%
Total	PA	PA	PA

Criminalité ICT

Figure criminelle / Sexe	Nombre total de faits avec au moins 1 suspect identifié	Hommes	%	Femmes	%
Fraude de cartes de paiements	2	2	100,0%	1	50,0%
Total	PA	PA	PA	PA	PA

FC Autre

Figure criminelle / Sexe	Nombre total de faits avec au moins 1 suspect identifié	Hommes	%
Dégradation de voiture	1	1	100,0%
Total	PA	PA	PA



PH Violence intrafamiliale (VIF)

Figure criminelle / Sexe	Nombre total de faits avec au moins 1 suspect identifié	Hommes	%	Femmes	%
VIF: physique, dans le couple	1	1	100,0%		
VIF: psychique, dans le couple	6	6	100,0%		
VIF: économique, dans le couple	2	2	100,0%		
VIF: économique, envers d'autres membres	1			1	100,0%
Total	PA	PA	PA	PA	PA

PH Drogues

Figure criminelle / Sexe	Nombre total de faits avec au moins 1 suspect identifié	Hommes	%
Import-export de drogues synthétiques	1	1	100,0%
Vente de drogues synthétiques	3	3	100,0%
Import-export d'héroïne	1	1	100,0%
Vente-traffic d'héroïne	1	1	100,0%
Total	PA	PA	PA

PH Violence dans l'espace public

Figure criminelle / Sexe	Nombre total de faits avec au moins 1 suspect identifié	Hommes	%	Femmes	%
Violence physique (voie publique)	4	4	100,0%		
Violence physique (autre endroit public)	1	1	100,0%		
Violence sexuelle (endroit accessible au public)	1	1	100,0%		
Violence psychique (voie publique)	4	3	75,0%	1	25,0%
Violence psychique (autre endroit public)	1	1	100,0%		
Vol à main armée (transport public)	1	1	100,0%		
Total	PA	PA	PA	PA	PA

CRIMINALITE ENREGISTREE: SUSPECTS



PH Autre

Figure criminelle / Sexe	Nombre total de faits avec au moins 1 suspect identifié	Hommes	%	Femmes	%
Cyberharcèlement	6	5	83,3%	1	16,7%
Total	PA	PA	PA	PA	PA



1.3. Nombre d'infractions selon l'âge des suspects identifiés (par catégorie principale)

Étant donné que, tant un suspect identifié mineur qu'un suspect identifié majeur peuvent être impliqués lors d'un même fait, il est possible que la somme des colonnes «Mineur» et «Majeur» soit supérieure à la valeur de la colonne «Total...» (voir également la note méthodologique)

Lichtervelde

2023

Catégorie principale / Âge	Nombre total de faits avec au moins 1 suspect identifié	Mineur	%	Majeur	%
Vol et extorsion	22	8	36,4%	14	63,6%
Registre de population	14			14	100,0%
Législation sur les étrangers	12	2	16,7%	11	91,7%
Drogues	10			10	100,0%
Infr. contre autres valeurs morales et sentiments	10			10	100,0%
Ivresse et alcool	9			9	100,0%
Armes et explosifs	8	1	12,5%	7	87,5%
Dégradation de la propriété	8	3	37,5%	5	62,5%
Criminalité informatique	7	3	42,9%	6	85,7%
Infr. contre la sécurité publique	6	1	16,7%	5	83,3%
Infr. contre l'intégrité physique	6	2	33,3%	4	66,7%
Fraude	4			4	100,0%
Environnement	2			2	100,0%
Infr. contre l'autorité publique	2	1	50,0%	1	50,0%
Autres lois spéciales	1			1	100,0%
Infr. contre la foi publique	1			1	100,0%
Infr. contre les mœurs	1	1	100,0%		
Protection de la personne	1			1	100,0%
Total	124	22	17,7%	105	84,7%



1.4. Nombre d'infractions selon l'âge des suspects identifiés (par figure criminelle)

Étant donné que, tant un suspect identifié mineur qu'un suspect identifié majeur peuvent être impliqués lors d'un même fait, il est possible que la somme des colonnes «Mineur» et «Majeur» soit supérieure à la valeur de la colonne «Total...» (voir également la note méthodologique)

Lichtervelde

2023

FC Vol moyen de transport

Figure criminelle / Âge	Nombre total de faits avec au moins 1 suspect identifié	Mineur	%	Majeur	%
Vol de vélomoteur	1			1	100,0%
Vol de vélo	7	3	42,9%	4	57,1%
Total	PA	PA	PA	PA	PA

FC Cambriolage

Figure criminelle / Âge	Nombre total de faits avec au moins 1 suspect identifié	Mineur	%
Cambriolage dans habitation	1	1	100,0%
Cambriolage dans bâtiment (total)	1	1	100,0%
Total	PA	PA	PA

FC Vol autre

Figure criminelle / Âge	Nombre total de faits avec au moins 1 suspect identifié	Mineur	%	Majeur	%
Vol à main armée	1	1	100,0%		
Vol avec violence sans arme	1			1	100,0%
Vol à l'étalage	3	1	33,3%	2	66,7%
Vol par ruse	1			1	100,0%
Total	PA	PA	PA	PA	PA

CRIMINALITE ENREGISTREE: SUSPECTS



Criminalité ICT

Figure criminelle / Âge	Nombre total de faits avec au moins 1 suspect identifié	Mineur	%	Majeur	%
Fraude de cartes de paiements	2	2	100,0%	1	50,0%
Total	PA	PA	PA	PA	PA

FC Autre

Figure criminelle / Âge	Nombre total de faits avec au moins 1 suspect identifié	Majeur	%
Dégradation de voiture	1	1	100,0%
Total	PA	PA	PA

PH Violence intrafamiliale (VIF)

Figure criminelle / Âge	Nombre total de faits avec au moins 1 suspect identifié	Majeur	%
VIF: physique, dans le couple	1	1	100,0%
VIF: psychique, dans le couple	6	6	100,0%
VIF: économique, dans le couple	2	2	100,0%
VIF: économique, envers d'autres membres	1	1	100,0%
Total	PA	PA	PA

PH Drogues

Figure criminelle / Âge	Nombre total de faits avec au moins 1 suspect identifié	Majeur	%
Import-export de drogues synthétiques	1	1	100,0%
Vente de drogues synthétiques	3	3	100,0%
Import-export d'héroïne	1	1	100,0%
Vente-traffic d'héroïne	1	1	100,0%
Total	PA	PA	PA

CRIMINALITE ENREGISTREE: SUSPECTS



PH Violence dans l'espace public

Figure criminelle / Âge	Nombre total de faits avec au moins 1 suspect identifié	Mineur	%	Majeur	%
Violence physique (voie publique)	4	1	25,0%	3	75,0%
Violence physique (autre endroit public)	1	1	100,0%		
Violence sexuelle (endroit accessible au public)	1	1	100,0%		
Violence psychique (voie publique)	4	1	25,0%	3	75,0%
Violence psychique (autre endroit public)	1			1	100,0%
Vol à main armée (transport public)	1	1	100,0%		
Total	PA	PA	PA	PA	PA

PH Autre

Figure criminelle / Âge	Nombre total de faits avec au moins 1 suspect identifié	Majeur	%
Cyberharcèlement	6	6	100,0%
Total	PA	PA	PA



Partie 2: Niveau SUSPECTS-FAIT (comptage du nombre de combinaisons suspect-fait)

2.1. Nombre de suspects-fait selon le sexe des suspects identifiés (TOP 5 des catégories principales)

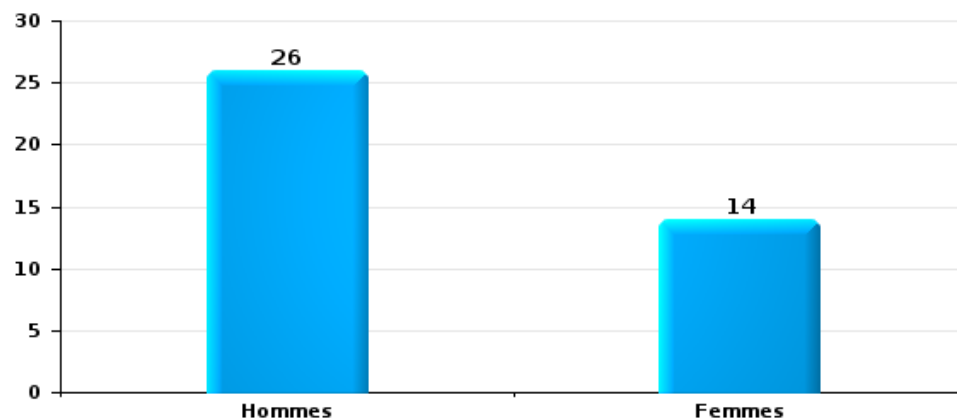
Lorsqu'un même suspect a commis plusieurs faits durant la période considérée, il est aussi comptabilisé plusieurs fois (voir également la note méthodologique)

Lichtervelde

2023

Vol et extorsion

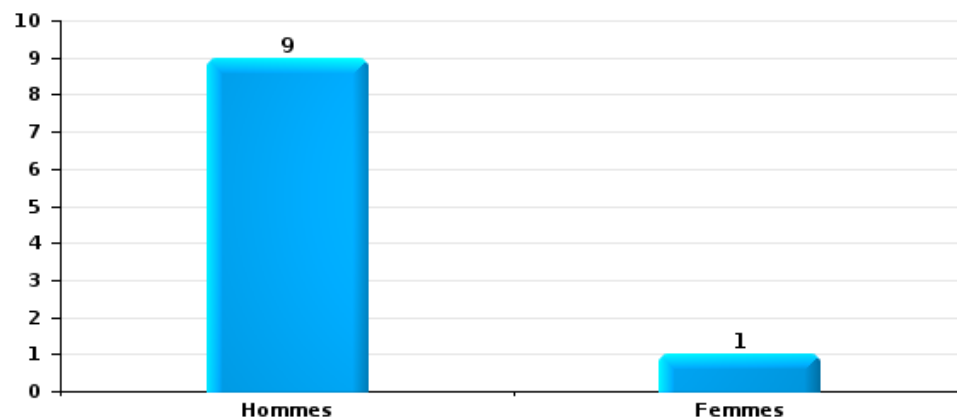
Nombre de suspects-fait selon le sexe





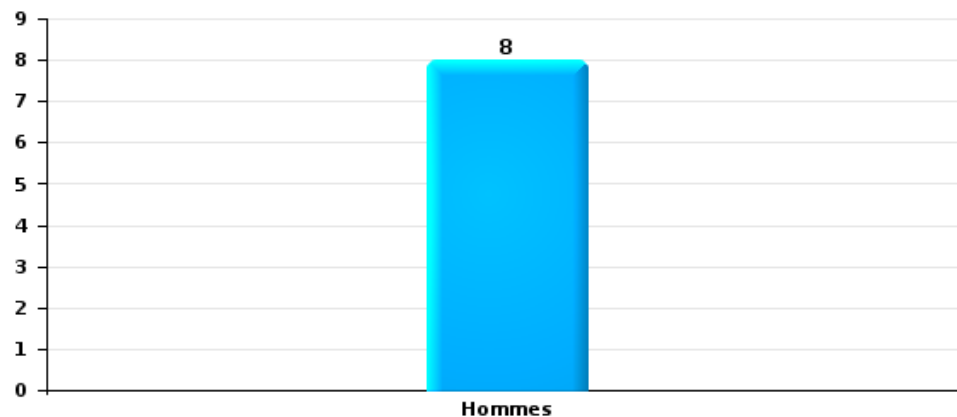
Dégradation de la propriété

Nombre de suspects-fait selon le sexe



Infr. contre l'intégrité physique

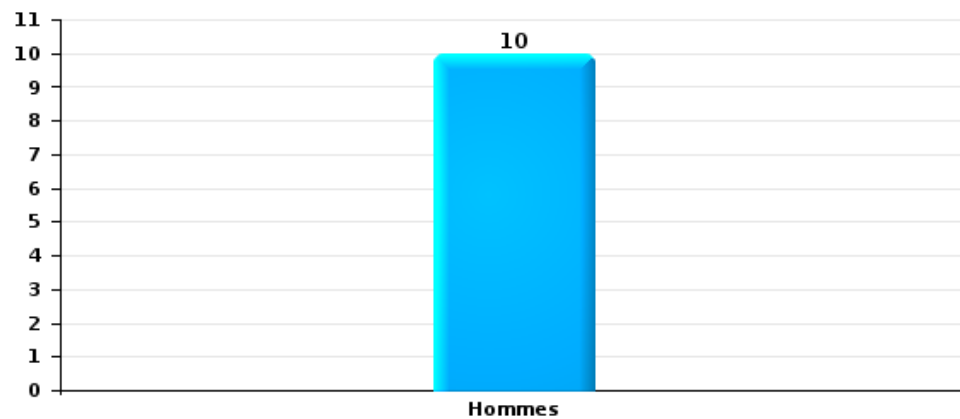
Nombre de suspects-fait selon le sexe





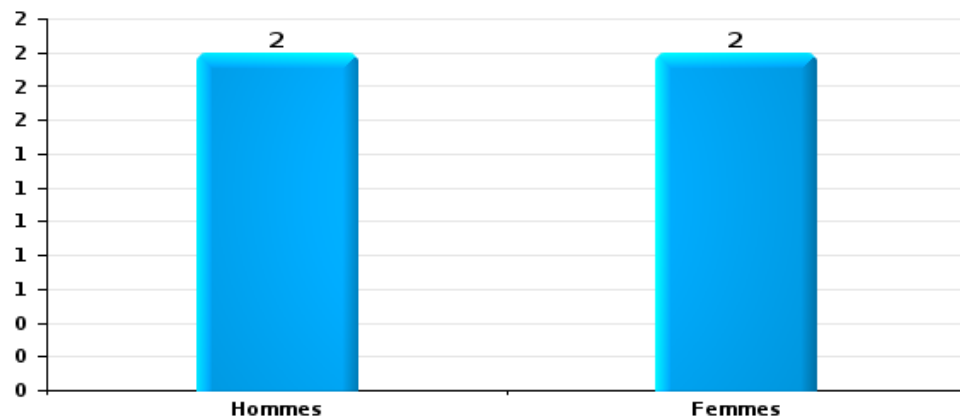
Drogues

Nombre de suspects-fait selon le sexe



Fraude

Nombre de suspects-fait selon le sexe





2.2. Nombre de suspects-fait selon le sexe des suspects identifiés (TOP 5 des figures criminelles)

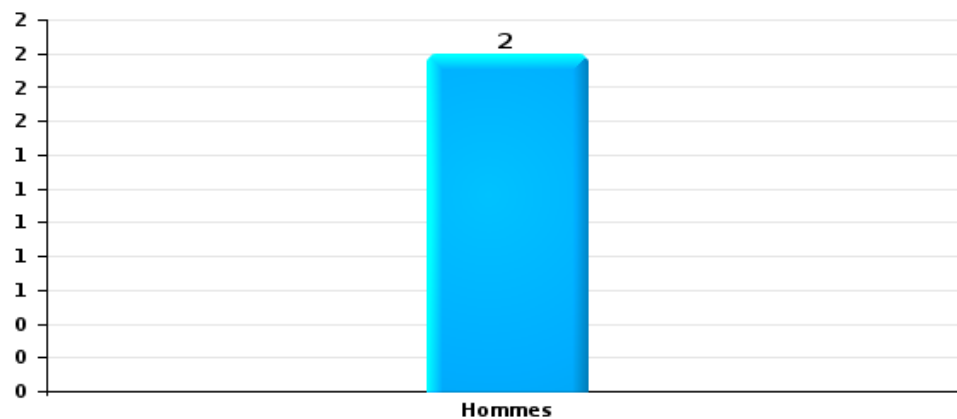
Lorsqu'un même suspect a commis plusieurs faits durant la période considérée, il est aussi comptabilisé plusieurs fois (voir également la note méthodologique)

Lichtervelde

2023

Cambriolage dans bâtiment (total)

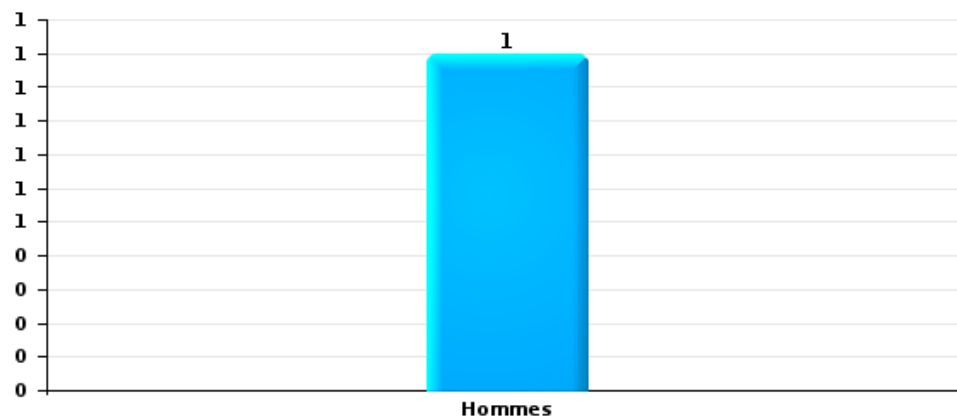
Nombre de suspects-fait selon le sexe





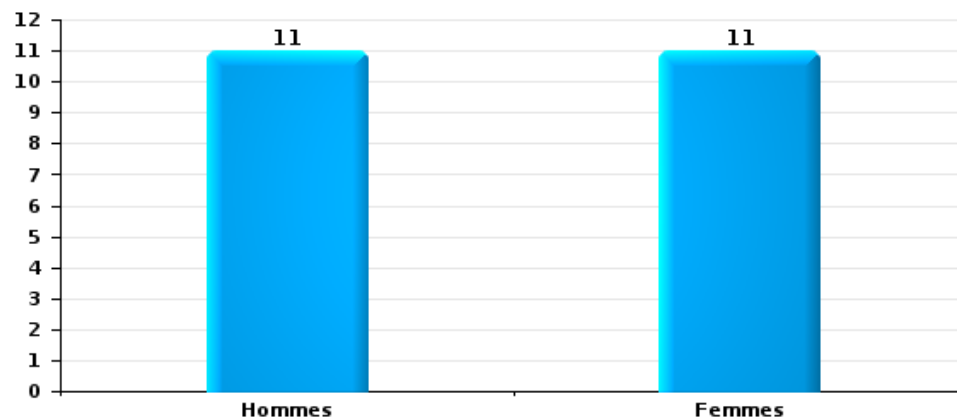
Dégradation de voiture

Nombre de suspects-fait selon le sexe



Vol de vélo

Nombre de suspects-fait selon le sexe





2.3. Nombre de suspects-fait selon l'âge des suspects identifiés (TOP 5 des catégories principales)

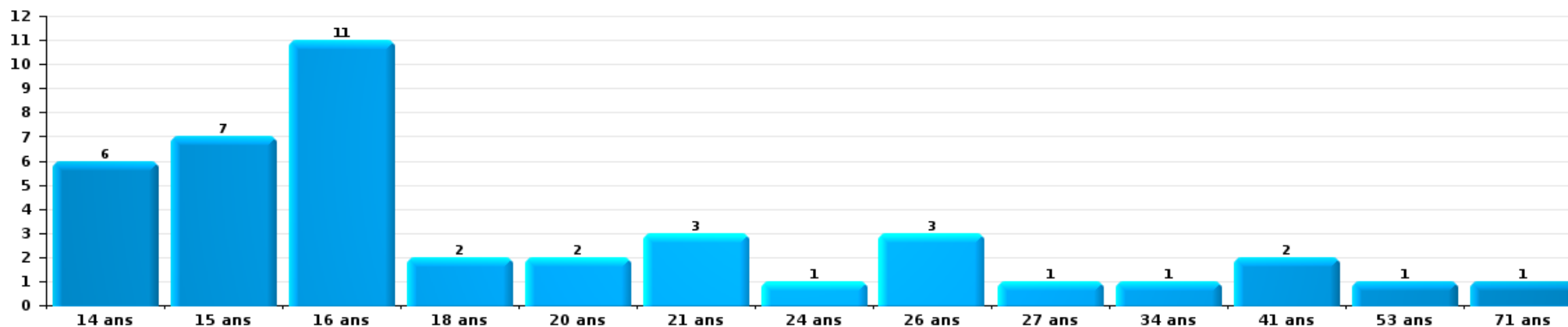
1) Lorsqu'un même suspect a commis plusieurs faits durant la période considérée, il est aussi comptabilisé plusieurs fois, qu'il ait le même âge ou non – 2) Les suspects au-dessous de 14 ans et à partir de 90 ans ne sont pas repris dans le tableau (voir également la note méthodologique)

Lichtervelde

2023

Vol et extorsion

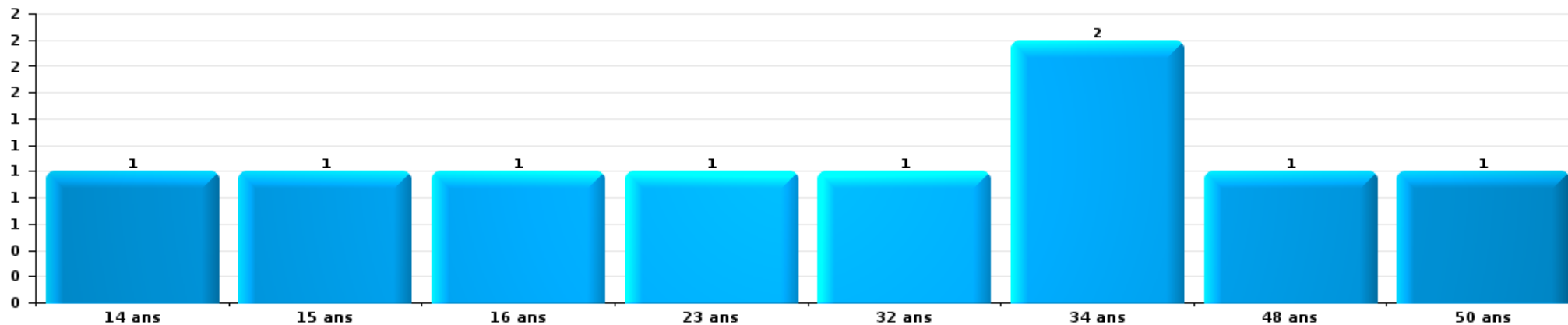
Nombre de suspects-fait par âge (chronologique)





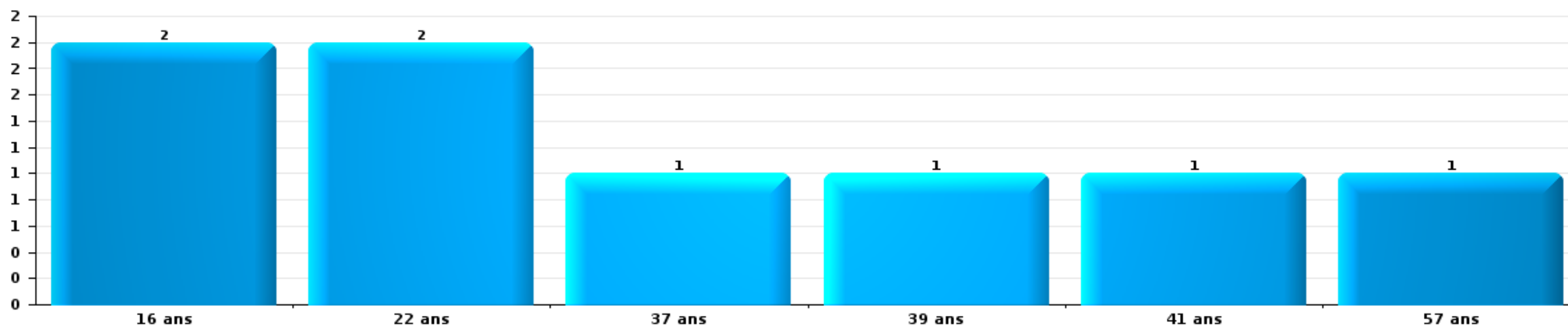
Dégradation de la propriété

Nombre de suspects-fait par âge (chronologique)



Infr. contre l'intégrité physique

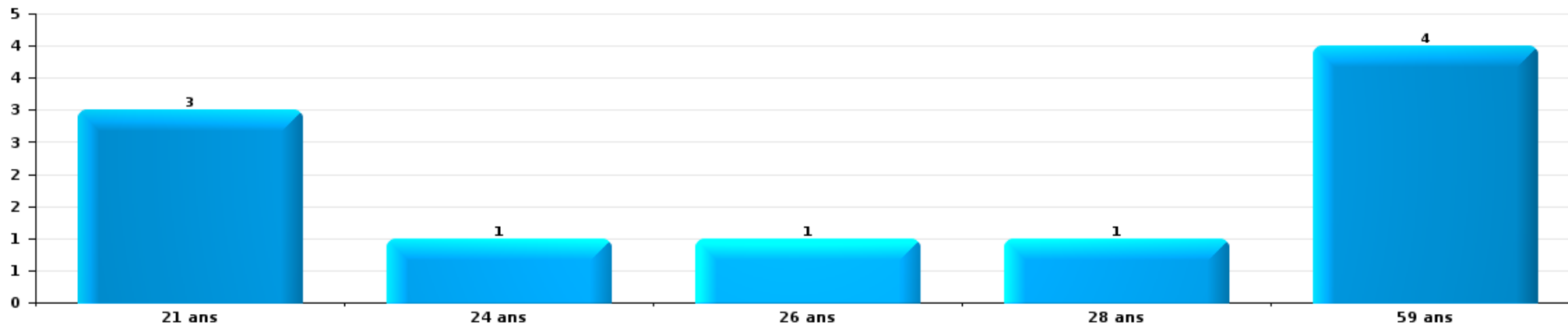
Nombre de suspects-fait par âge (chronologique)





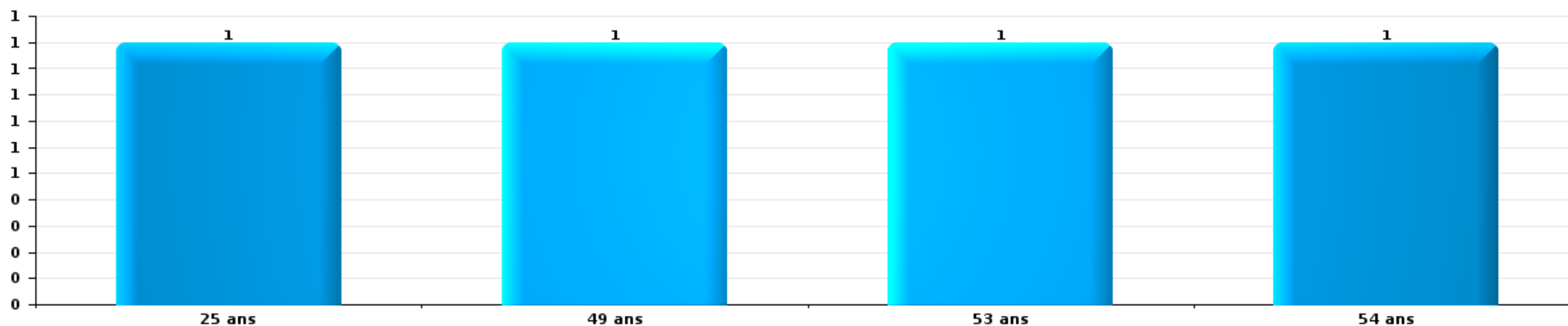
Drogues

Nombre de suspects-fait par âge (chronologique)



Fraude

Nombre de suspects-fait par âge (chronologique)





2.4. Nombre de suspects-fait selon l'âge des suspects identifiés (TOP 5 des figures criminelles)

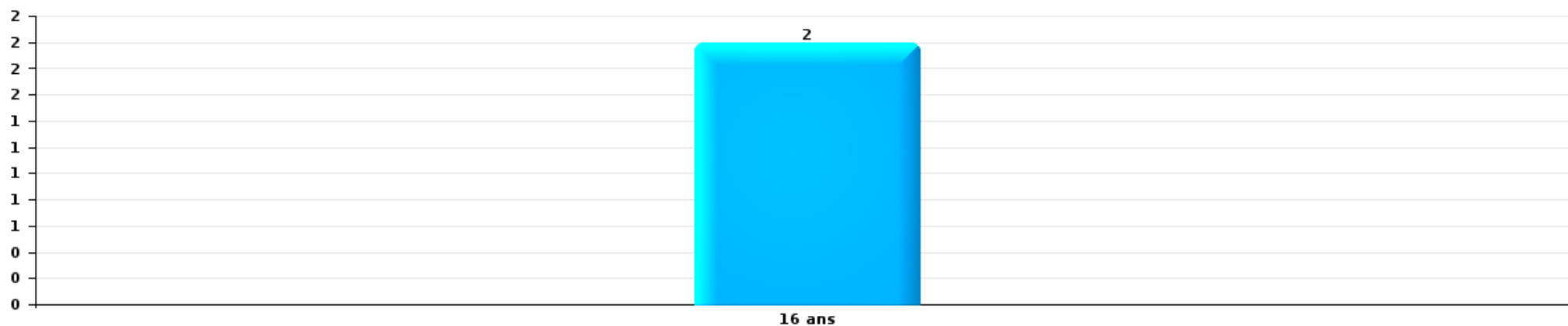
1) Lorsqu'un même suspect a commis plusieurs faits durant la période considérée, il est aussi comptabilisé plusieurs fois, qu'il ait le même âge ou non – 2) Les suspects au-dessous de 14 ans et à partir de 90 ans ne sont pas repris dans le tableau (voir également la note méthodologique)

Lichtervelde

2023

Cambrilage dans bâtiment (total)

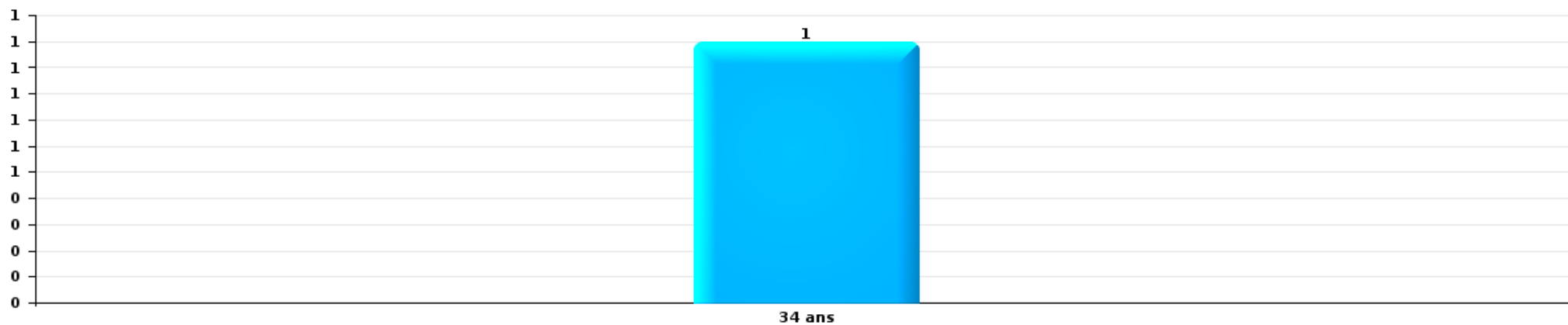
Nombre de suspects-fait par âge (chronologique)





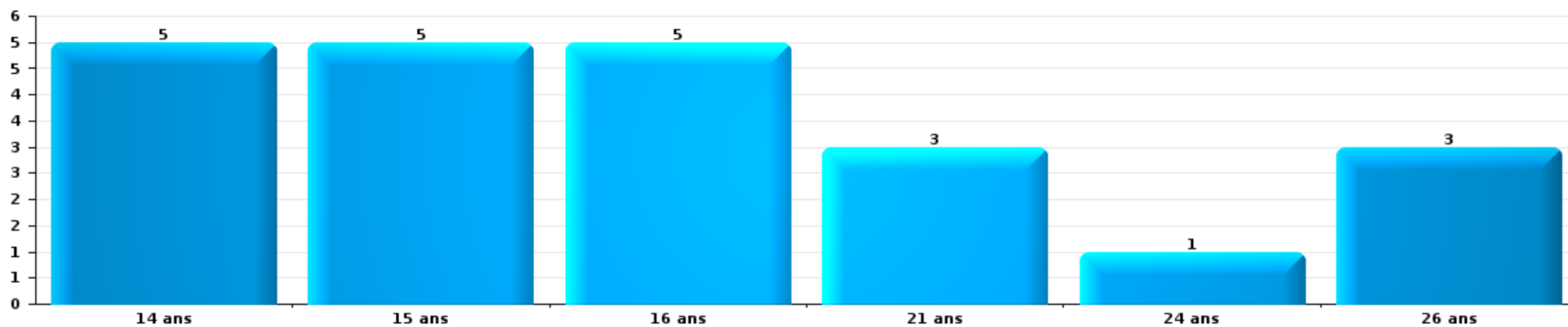
Dégradation de voiture

Nombre de suspects-fait par âge (chronologique)



Vol de vélo

Nombre de suspects-fait par âge (chronologique)



STATISTIQUES POLICIERES DE CRIMINALITE

LIEU DE PERPETRATION: COMMUNE

Lichtervelde

***ANNEXE I: DETAIL PAR CATEGORIE DE DELIT
CODE PENAL***

Infraction Code pénal

Infr. contre l'intégrité physique

			2000	2013	2014	2015	2016	2017	2018	2019	2020	2021	2022	2023
Assassinat	Autres	Tent.						1						
		Sous-total						1						
Meurtre	Non spécifié	Acc.				1								
	Autres	Tent.		1					1					
		Sous-total		1		1			1					
Coups et/ou blessures vol. en sphère familiale	Entre partenaires ou ex-partenaires	Acc.	4	9	4	6	3	4	17	7	7	9	7	8
	Lors d'un différend familial en général	Acc.	4											
	Par les parents envers un mineur	Acc.	1	2	1			1	1	2		1		2
	Par les parents envers personne vulnérable	Acc.									1			
	Envers les parents	Acc.	1	1	2				1				2	
	Envers d'autres ascendants directs ou collatéraux	Acc.			2				1					
		Sous-total	10	12	9	6	3	5	20	9	8	10	9	10
Coups et/ou blessures vol. hors sphère familiale	Bagarres (=coups réciproques)	Acc.	3	1	2	2	1	2	4	5		5	4	2
	Coups envers fonctionnaire de police	Acc.				1			1	1			1	
	Envers un mineur par une pers. ayant autorité	Acc.							1		1	1		
	Envers un mineur qualité de l'auteur inconnue	Acc.									1	1		3
	Envers pers. vulnérable (qualité auteur inconnue)	Acc.			1								1	
	Envers un mineur par cohabitant sans rel. Autorité	Acc.												
	Coups envers personnel transport public	Acc.				1		2						1
	Coups envers personnel autre service public	Acc.			1									
	Non spécifié	Acc.	19	11	12	12	5	10	7	8	10	14	3	6
	Sous-total	22	12	16	16	6	14	13	14	12	22	8	12	
Abstention coupable	Acc.	1								1				
	Sous-total	1								1				
Autres infr. volontaires. c/ l'intégrité phys.	Privation de soins à enfant ou personne vulnérable	Acc.										1		
	Entrave méchante à la circulation	Acc.			3	1	1	2	1					1
	Voies de faits et violences légères	Acc.	3	2	1		1	1		1		1		
	Sous-total	3	2	4	1	2	3	1	1	1		2		1
Infr. involontaires contre l'intégrité physique	Coups et/ou blessures involontaires	Acc.							1					
	Morsure de chien	Acc.			1			2						1
	Sous-total			1				2	1					1
	Total	36	27	30	24	11	25	36	25	20	34	17	24	

Infr. contre la liberté individuelle

		2000	2013	2014	2015	2016	2017	2018	2019	2020	2021	2022	2023
Enlèvement de mineur ou personne vulnérable	Enlèvement parental	Acc.				1							1
		Sous-total				1							1
Détenion par un particulier		Acc.			1					1			
		Tent.								1			
		Sous-total			1					2			
		Total			1	1				2			1

Infr. contre les mœurs

			2000	2013	2014	2015	2016	2017	2018	2019	2020	2021	2022	2023
Viol n'ayant pas causé la mort	Victime < 10a	Acc.					3			1		1		
	Victime 10a - 14a	Acc.				1	1							
	Victime 14a - 16a	Acc.		1										
	Victime 16a - 18a	Acc.										1		
	Victime majeure	Acc.		2	1				1		1	3	1	
	Sous-total			3	1	4	1	1	1	1	1	5	1	
Viol avec conséquence inconnue		Acc.	2			1								
	Sous-total		2			1								
Viol n'ayant pas causé la mort (nvCPS)	Victime majeure	Acc.											3	8
	Sous-total												3	8
Attentat à la pudeur avec violence / menace	Victime < 16a	Acc.										1		
	Victime 16a - 18a	Acc.						1			2			
	Victime majeure	Acc.		1										
	Sous-total			1				1			2	1		
Attentat à la pudeur sans violence / menace	Victime < 16a	Acc.	1	2	1	1			2		1			
	Victime 16a - 18a	Acc.				1								
	Victime âge inconnu	Acc.			1			1						
	Sous-total		1	2	2	2		1	2		1			
Attentat à la pudeur non spécifié		Acc.	1											
	Sous-total		1											
Atteinte intégrité sexuelle sans mort (nvCPS)	Victime < 16a	Acc.										1	1	1
	Victime 16a - 18a	Acc.												1
	Victime majeure	Acc.												1
	Sous-total											1	1	3
Pornographie enfantine	Détention	Acc.						1						
	Distribution	Acc.				1	1	2	2	2	2	1	1	
	Non spécifié	Acc.				1								
	Sous-total				2	2	2	2	2	2	2	1	1	
Incitation à la débauche	Victime mineure	Acc.		1	1			1						
	Sous-total			1	1			1						
Exploitation de la débauche d'autrui	Victime majeure	Acc.						1						
	Sous-total							1						
Outrage public aux bonnes mœurs	Actions (exhibitionnisme, etc.)	Acc.	4	2			1	1	2		5			
	Ecrits, images, objets	Acc.						1			1	2	1	
	Contenu pornographique extrême ou violent (nvCPS)	Acc.												1
	Sous-total		4	2		1	2	2	2		6	2	1	1
Voyeurisme	Observation/enregistrement de nudité ou intimité	Acc.						1						
	Diffusion enregistrement nudité ou intimité	Acc.						4						
	Sous-total							5						

Infr. contre les mœurs

		2000	2013	2014	2015	2016	2017	2018	2019	2020	2021	2022	2023	
Voyeurisme direct (nvCPS)	Victime < 16a	Acc.											1	
		Sous-total											1	
Voyeurisme via moyen technique ou autre (nvCPS)	Victime majeure	Acc.											1	
		Sous-total											1	
Grooming (contact par ICT avec mineur < 16 ans)		Acc.				1								
		Sous-total				1								
		Total	8	6	6	4	8	14	7	3	12	10	7	14

Infr. contre autres valeurs morales et sentiments

		2000	2013	2014	2015	2016	2017	2018	2019	2020	2021	2022	2023
Harcèlement	Acc.	2	3	8	17	8	5	11	7	13	7	10	13
	Sous-total	2	3	8	17	8	5	11	7	13	7	10	13
Violation de sépulture	Acc.	1	1							1			
	Sous-total	1	1							1			
Atteinte à l'honneur	Calomnie et diffamation	Acc.	2	3		1	4	3	2		2	1	1
	Imputation calomnieuse	Acc.								1			
	Injures (Délit)	Acc.	2	1			1	1	2	1			3
	Sous-total	1	4	4		1	5	4	4	2	2	1	4
Vie privée	Intrusion de nuit	Acc.				1							
	Violation de domicile par un particulier	Acc.		1	2		1	2	1	1	2	2	3
	Sous-total	2		1	2	1	1	2	1	1	2	2	3
Tapage nocturne	Acc.	5	2	3	1		2						
	Sous-total	5	2	3	1		2						
Abus faiblesses de personnes	Acc.										2		
	Sous-total										2		
Total		11	10	16	20	10	13	17	12	17	13	13	20

Infr. relative au statut juridique de l'enfant

			2000	2013	2014	2015	2016	2017	2018	2019	2020	2021	2022	2023
Non-représentation d'enfants	Par les parents	Acc.	1											
		Sous-total	1											
		Total	1											

Vol et extorsion

			2000	2013	2014	2015	2016	2017	2018	2019	2020	2021	2022	2023	
Vol avec circ. aggr.	Avec violence	Acc.		1		2		1			1	1	2	1	
		Tent.	1	1			1								
	Sans violence	Acc.	31	50	25	33	24	18	18	17	7	7	9	11	16
		Tent.	12	14	8	14	11	14	22	7	6	6	7	3	7
		Sous-total	44	66	33	49	35	34	40	24	24	14	17	16	24
Vol sans circ. aggr.	Avec violence	Acc.	4		1	1		1			1			1	
		Tent.												1	
	Sans violence, Vol à la tire	Acc.	1	3		3	2	3		2			1	1	2
		Acc.					1			1	1				
	Sans violence, Vol d'usage	Acc.	2		3		6	1	2	1	5	1	2		
		Acc.	228	75	76	87	56	56	48	77	39	43	48	65	
Sans violence	Tent.	3	6		4		1	3	3	1	3	3	3	3	
	Sous-total	238	84	80	95	65	62	53	84	47	48	55	71		
Vol non spécifié		Acc.	16									1			
		Tent.	10												
		Sous-total	26									1			
Extorsion		Acc.	3		1		1		3	1		1	1	2	
		Tent.	2						2			1			
		Sous-total	5		1		1		5	1		2	1	2	
	Total	313	150	114	144	101	96	98	109	61	68	72	97		

Fraude

		2000	2013	2014	2015	2016	2017	2018	2019	2020	2021	2022	2023
Blanchiment d'argent	Acc.									2	3	2	1
	Sous-total									2	3	2	1
Recel	Recel simple	Acc.											
	Recel qualifié	Acc.											
	Non spécifié	Acc.											
	Sous-total	6											
Grivèlerie	Carburant / lubrifiant	Acc.											
	Boissons et aliments	Acc.				1				1			
	Voiture de location	Acc.			1	1							
	Logements	Acc.				2	1	1			1		
	Non spécifié	Acc.											
	Sous-total	3			1	4	1	1		1	1		
Détournement et destruction frauduleuse	Cel frauduleux	Acc.	1	1	2		2	1	1	1		3	5
	D'argent, de papiers, etc.	Acc.		1					1	1			1
	D'objets saisis	Acc.				1							
	De biens mobiliers des époux	Acc.											
	D'héritage	Acc.				1							
	Non spécifié	Acc.							1				
	Sous-total	3	1	2	2	2	2	1	3	2		3	6
Escroquerie	Fraude par internet	Acc.	5	10	7	8	16	17	20	29	33	16	24
		Tent.		1	1	1	1	1	1	1	1		
	Escroquerie sans internet	Acc.	5	15	2	1	3	4		2	1	1	2
		Tent.	1	1	1				1				
	Non spécifié	Acc.											
	Sous-total	6	11	27	11	10	20	22	22	32	35	17	26
Tromperie	Marchandises vendues / travail fourni	Acc.		1		1							
	Sous-total			1		1							
Abus de confiance et infr. apparentées	Abus de confiance	Acc.	9	3	4	2	3	4	2	3	2	2	4
	Abus des faiblesses	Acc.			1								
	Sous-total	10	9	3	5	2	3	4	2	3	2	2	4
Abus de biens sociaux	Par des sociétés	Acc.										1	
	Sous-total											1	
Infr. liées à l'insolvabilité	Non spécifié	Acc.		1									
	Sous-total			1									
Chèques sans provision		Acc.				1							
	Sous-total	2				1							
	Total	30	21	34	19	20	26	28	27	40	41	25	37

Dégradation de la propriété

			2000	2013	2014	2015	2016	2017	2018	2019	2020	2021	2022	2023	
Incendie volontaire	Dans lieu habité (de jour)	Acc.		1	1										
	Dans lieu habité (de nuit)	Acc.						2						1	
	Dans un autre lieu (de jour)	Acc.		1									2	2	
	Dans un autre lieu (de nuit)	Acc.		1		1			4				1		
		Tent.												1	
	Dans un autre lieu (moment indéterminé)	Acc.	1	1											1
	Non spécifié	Acc.	1												
		Sous-total	2	4	1	1		2	4				4	4	
Incendie involontaire		Acc.	8	2	4	1	2	3	3	4	1	4	1	1	
		Sous-total	8	2	4	1	2	3	3	4	1	4	1	1	
Destruction, dénaturation, dégradation	Avec circ. aggr.	Acc.		1			2	1						1	
	Destruction de biens agricoles	Acc.	2						1						
	Non spécifié	Acc.	16												
		Sous-total	18	1			2	1	1					1	
Vandalisme	Sur véhicules	Acc.	18	21	19	19	18	12	24	15	8	9	10	14	
	Sur autres biens mobiliers	Acc.	24	2	6	1	2	3	5	2	2	4	2	1	
	Graffitis	Acc.				1						1			
	Autres détériorations sur biens immobiliers	Acc.	6	14	19	12	15	13	11	10	8	12	9	8	
	Dégradation de clôture	Acc.		2		1		1	1		1		4	1	
		Sous-total	48	39	44	34	35	29	41	27	19	26	25	24	
		Total	76	46	49	36	39	35	49	31	20	30	30	30	

Infr. contre la sécurité publique

		2000	2013	2014	2015	2016	2017	2018	2019	2020	2021	2022	2023
Association de malfaiteurs	Acc.	1		1	2	1	1	1	1	1			
	Sous-total	1		1	2	1	1	1	1	1			
Evasion de prisonniers	Non-respect surveillance électronique			1					1				
	Sous-total			1					1				
Menaces	Menace d'attentat		1							1			
	Verbales	Acc.	3	6	4	8		3	1	1	8	3	3
	Ecrites	Acc.	5	3	1	2	2	2	3	4	3	1	3
	Par gestes, emblèmes	Acc.	3	2	4	3	1	1		3	6		3
	Non spécifié	Acc.											
	Sous-total	16	12	11	9	13	3	6	4	9	17	4	9
	Total	17	12	13	11	14	4	7	6	10	17	4	9

Infr. contre l'autorité publique

		2000	2013	2014	2015	2016	2017	2018	2019	2020	2021	2022	2023
Violence c/ personnes investies autorité publique	Acc.									1			
	Sous-total									1			
Rébellion	Rébellion armée	Acc.						1					
	Rébellion non armée	Acc.	1			1	3	3	1		3	3	2
	Sous-total	1	1			1	3	4	1		3	3	2
Outrages	Acc.							1		1	1		
	Sous-total							1		1	1		
Autres infractions	Bris de scellés	Acc.			1								1
	Sous-total				1								1
		Total	1		1	1	3	5	1	2	4	3	3

Infr. contre la foi publique

			2000	2013	2014	2015	2016	2017	2018	2019	2020	2021	2022	2023
Faux en écritures	Faux en écritures	Acc.	2	4	4	1		2	2	5	1	1	5	2
	Usage de faux en écrit. et écrit. falsifiées	Acc.	1			1				1				
		Sous-total	3	4	4	2		2	2	6	1	1	5	2
Usurpation	De fonctions	Acc.											1	
	De nom	Acc.			7	2	5		1	1	1	1		
		Sous-total			7	2	5		1	1	1	1	1	
Contrefaçon / falsification	Contrefaçon	Acc.											1	
		Sous-total											1	
Fausses monnaies	Emission	Acc.	1				1							
	Non spécifié	Acc.	1											
	Autres	Acc.	1											1
		Sous-total	3				1							1
Faux en justice	Fausses déclarations	Acc.	1		1					1				
		Sous-total	1		1					1				
		Total	7	4	12	4	6	2	3	8	2	2	7	3



Lichtervelde

Infraction Code pénal

Infr. contre la famille

	2000	2013	2014	2015	2016	2017	2018	2019	2020	2021	2022	2023
Abandon de famille Acc.							1					
Sous-total							1					
Refus du droit aux relations personnelles Acc.	11	7	4	6	7	6	5	1	2	2	7	4
Sous-total	11	7	4	6	7	6	5	1	2	2	7	4
Non-acquittement pension alimentaire Acc.				1		1	1	1	1	1		
Sous-total				1		1	1	1	1	1		
Total	11	7	4	7	7	7	7	2	3	3	7	4

Criminalité informatique

	2000	2013	2014	2015	2016	2017	2018	2019	2020	2021	2022	2023
Hacking Acc.		1	4	1	8	4	3	3	5	7	1	3
Sous-total		1	4	1	8	4	3	3	5	7	1	3
Faux en informatique Acc.		1	2	1	1		1	5	4	6	3	
Tent.									1			
Sous-total		1	2	1	1		1	5	5	6	3	
Fraude informatique Acc.		1	12	2	5	4	9	19	31	18	43	32
Tent.			2	5		1			2			1
Sous-total		1	14	7	5	5	9	19	33	18	43	33
Sabotage Acc.			1				2	1				
Tent.		1										
Sous-total		1	1				2	1				
Total		4	21	9	14	9	15	28	43	31	47	36



Exercice illégal de l'autorité publique

		2000	2013	2014	2015	2016	2017	2018	2019	2020	2021	2022	2023
Détention par fonctionnaire public	Acc.		1										
	Sous-total		1										
Actes arbitraires	Acc.							1					
	Sous-total							1					
Total			1					1					

Traite des êtres humains

		2000	2013	2014	2015	2016	2017	2018	2019	2020	2021	2022	2023
Exploitation économique	Acc.				1								
	Sous-total				1								
Total					1								

Contravention Code pénal

		2000	2013	2014	2015	2016	2017	2018	2019	2020	2021	2022	2023
Injures (Contravention)	Acc.	5											
	Sous-total	5											
Autres contraventions CP	Acc.	1		1	1								
	Sous-total	1		1	1								
Total		6		1	1								

STATISTIQUES POLICIERES DE CRIMINALITE

LIEU DE PERPETRATION: COMMUNE

Lichtervelde

***ANNEXE II: DETAIL PAR CATEGORIE DE DELIT
LOIS SPECIALES***



Lichtervelde

Infraction Lois spéciales

Drogues

			2000	2013	2014	2015	2016	2017	2018	2019	2020	2021	2022	2023
Détention		Acc.	5	5	7	10	4	8	7	4	17	8	6	4
		Sous-total	5	5	7	10	4	8	7	4	17	8	6	4
Usage	Usage en groupe	Acc.	3											
	Usage individuel	Acc.	7											
	Faciliter l'usage	Acc.		2		1						1		
	Incitation à l'usage	Acc.	1											
	Désordre, scandale ou danger dans un espace public	Acc.												2
		Sous-total	11	2		1						1		2
Importation et exportation		Acc.												1
		Sous-total												1
Fabrication		Acc.		2		3	1	1		1	3			
		Sous-total		2		3	1	1		1	3			
Commerce		Acc.	1	1	1		1	3	4	1	4	2	1	3
		Sous-total	1	1	1		1	3	4	1	4	2	1	3
Autres		Acc.	1		2		1							
		Sous-total	1		2		1							
		Total	18	10	10	14	7	12	11	6	24	11	7	10

Législation sur les étrangers

			2000	2013	2014	2015	2016	2017	2018	2019	2020	2021	2022	2023
Transmigration illégale	Mariages simulés/blancs sans récompense/contrainte	Acc.		4	1		2			1				1
	Accès au territoire	Acc.	2		5	11	1	6	17			7		3
	Séjour	Acc.	1		7	3	8	6	2			3	5	9
	Inscription au registre des étrangers	Acc.					1	7	2	2	1	3	2	2
		Sous-total	3	4	13	14	12	19	21	3	1	13	7	15
		Total	3	4	13	14	12	19	21	3	1	13	7	15



Environnement

			2000	2013	2014	2015	2016	2017	2018	2019	2020	2021	2022	2023
Déchets	Transport de déchets	Acc.				2								
	Déchets par professionnel	Acc.		1	2	2	1					1		
	Déchets par particulier	Acc.		2	4	1	3	3	3	1	4		3	2
	Déchets par personne indéterminée	Acc.	10											
		Sous-total	10	3	6	5	4	3	3	1	4	1	3	2
Feux d'artifice		Acc.										1		
		Sous-total										1		
Autres que déchets	Urbanisme	Acc.		2		3		4	1	1				1
	Permis d'environnement	Acc.				1								
	Bruit	Acc.	2											
	Pollution de l'eau	Acc.	1											
	Pollution du sol	Acc.				1								
		Sous-total	3	2		5		4	1	1				1
Biodiversité / Faune et flore	Bien-être animal	Acc.		1				1	2	1	2		2	1
	Protection de la nature	Acc.					1	1						
	Destruction d'animaux	Tent.			1					1				
		Sous-total		1	1		1	2	2	2	2		2	1
		Total	13	6	7	10	5	9	6	4	6	2	5	4



Armes et explosifs

			2000	2013	2014	2015	2016	2017	2018	2019	2020	2021	2022	2023
Détention illégale	Arme à feu	Acc.		1	1			3	1	1	1			
	Arme blanche ou non à feu	Acc.				1		3	2	1	2			6
	Munition	Acc.						1	1	1				
	Pièces/accessoires	Acc.								1				
	Non spécifié	Acc.	1											
	Sous-total		1	1	1	1	7	4	4	4	3			6
Port / transport illégal	Arme à feu	Acc.				2								
	Arme blanche ou non à feu	Acc.		2	2	1	1	1	2	1	2	2	2	3
	Sous-total			2	2	3	1	1	2	1	2	2	2	3
Commerce illégal	Arme à feu	Acc.	1											
	Sous-total		1											
Autre	Mesures de sécurité	Acc.							1					
	Stockage	Acc.								1				
	Défaut signalement vol ou perte	Acc.							1					
	Non spécifié	Acc.	1											
	Sous-total		1					2	1					
	Total		3	3	4	1	8	8	6	5	2	2	2	9

Protection de la personne

			2000	2013	2014	2015	2016	2017	2018	2019	2020	2021	2022	2023
Discrimination	Racisme et xénophobie	Acc.		1			1			1	1			1
	Fondée sur son orientation sexuelle (homophobie)	Acc.											1	
	Autre discrimination	Acc.										1		
	Sous-total			1			1			1	1	1	1	1
Protection de la vie privée		Acc.	2						1		1			
	Sous-total		2						1		1			
Droit à l'image		Acc.												1
	Sous-total													1
Autres		Acc.								1				
	Sous-total									1				
	Total		2	1			1		1	2	2	1	1	2



Lichtervelde

Infraction Lois spéciales

Hormones et dopage

		2000	2013	2014	2015	2016	2017	2018	2019	2020	2021	2022	2023
Détention	Acc.							1	1	1	2		
	Sous-total:							1	1	1	2		
Usage	Acc.						1						
	Sous-total:						1						
	Total:						1	1	1	1	2		

Protection de la jeunesse

		2000	2013	2014	2015	2016	2017	2018	2019	2020	2021	2022	2023
Législation sur l'obligation scolaire	Acc.						1						
	Sous-total:						1						
Législation sur la protection de la jeunesse	Acc.		3	5	2	2	5	7	5	7	6	7	9
	Sous-total:		3	5	2	2	5	7	5	7	6	7	9
	Total:		3	5	2	2	6	7	5	7	6	7	9

Code pénal social

		2000	2013	2014	2015	2016	2017	2018	2019	2020	2021	2022	2023
Mise en danger du travailleur	Acc.						1						
	Sous-total:						1						
Travail illégal	Acc.						1						
	Sous-total:						1						
Fraude sociale aux cotisations (travail au noir)	Acc.						1						
	Sous-total:						1						
Escroquerie en droit pénal social	Acc.						1			1		1	
	Sous-total:						1			1		1	
Autres	Acc.											1	
	Sous-total:											1	
	Total:						4			1		2	



Ivresse et alcool

		2000	2013	2014	2015	2016	2017	2018	2019	2020	2021	2022	2023
Ivresse publique	Acc.	5	1	9	2	6	4	3	4	4	8	9	9
	Sous-total:	5	1	9	2	6	4	3	4	4	8	9	9
	Total:	5	1	9	2	6	4	3	4	4	8	9	9

Registre de population

		2000	2013	2014	2015	2016	2017	2018	2019	2020	2021	2022	2023
	Acc.	8	7	7	11	8	11	11	7	12	6	13	14
	Sous-total:	8	7	7	11	8	11	11	7	12	6	13	14
	Total:	8	7	7	11	8	11	11	7	12	6	13	14

Carte d'identité

		2000	2013	2014	2015	2016	2017	2018	2019	2020	2021	2022	2023
Pas en possession	Acc.	1											
	Sous-total:	1											
Autres	Acc.	1											
	Sous-total:	1											
	Total:	2											

Santé publique

		2000	2013	2014	2015	2016	2017	2018	2019	2020	2021	2022	2023
Art de guérir, art infirmier, etc.	Acc.					1							
	Sous-total:					1							
Législation médicaments	Acc.	1											
	Sous-total:	1											
Refus ou négligence respect mesures	Acc.									80	12	5	
	Sous-total:									80	12	5	
Autres	Acc.									4			
	Sous-total:									4			
	Total:	1				1				84	12	5	



Travail

		2000	2013	2014	2015	2016	2017	2018	2019	2020	2021	2022	2023
Commerce ambulant	Acc.		1										
	Sous-total:		1										
Autres	Acc.		1				1				1		
	Sous-total:		1				1				1		
	Total:		2				1				1		

Protection des revenus publics

		2000	2013	2014	2015	2016	2017	2018	2019	2020	2021	2022	2023
Fraude fiscale - impôts sur le revenu	Acc.						1						
	Sous-total:						1						
	Total:						1						

Pratiques commerciales

		2000	2013	2014	2015	2016	2017	2018	2019	2020	2021	2022	2023
Pratiques du marché et protection du consommateur	Acc.									1			
	Sous-total:									1			
Registre de commerce	Acc.							1					
	Sous-total:							1					
	Total:							1		1			



Autres lois spéciales

		2000	2013	2014	2015	2016	2017	2018	2019	2020	2021	2022	2023
Loteries et jeux de hasard	Acc.						1						
	Sous-total:						1						
Dégradation involontaire câbles télécommunication	Acc.			1	1	7	2		1	2	8	3	3
	Sous-total:			1	1	7	2		1	2	8	3	3
Infractions Loi police chemins de fer	Acc.				1	2	3	2	1		1		1
	Sous-total:				1	2	3	2	1		1		1
Autres	Acc.	2				1							1
	Sous-total:	2				1							1
	Total:	2		1	2	10	6	2	2	2	9	3	5

STATISTIQUES POLICIERES DE CRIMINALITE

LIEU DE PERPETRATION: COMMUNE

Lichtervelde

***ANNEXE III: DETAIL
FIGURES CRIMINELLES / PHENOMENES***



Lichtervelde

FC Vol moyen de transport

		2000	2013	2014	2015	2016	2017	2018	2019	2020	2021	2022	2023
Vol de voiture	Acc.	6	2	2	2	2	5	1	2	1	2	2	1
	Tent.	2			2				1				
	Total	8	2	2	4	2	5	1	3	1	2	2	1
Vol de moto	Acc.	1		2			1						
	Total	1		2			1						
Carjacking	Acc.						1				1		
	Tent.	1											
	Total	1					1				1		
Vol dans les garages	Acc.	1				1	2					1	
	Total	1				1	2					1	
Vol de vélomoteur	Acc.	5		2		1	1			2	1	1	2
	Tent.	1					1			1		1	
	Total	6		2		1	2			3	1	2	2
Vol de vélo	Acc.	143	18	28	45	20	19	24	36	15	22	21	33
	Tent.	2	1		1				1		1		1
	Total	145	19	28	46	20	19	24	37	15	23	21	34



FC Cambriolage

		2000	2013	2014	2015	2016	2017	2018	2019	2020	2021	2022	2023
Cambriolage dans habitation	Acc.	27	18	10	9	10	7	6	8	3	3		9
	Tent.	13	9	6	8	3	8	14	3	3		2	2
	Total	40	27	16	17	13	15	20	11	6	3	2	11
Cambriolage ds entreprise ou commerce	Acc.	5	12	1	10	5	2	3	1		2	1	1
	Tent.	4	3		1	8	1	2	1	1	3		1
	Total	9	15	1	11	13	3	5	2	1	5	1	2
Cambriolage ds service public ou bâtiment administ	Acc.		4	4	1	1	1	2				1	1
	Tent.				1		1	4	1		1		
	Total		4	4	2	1	2	6	1		1	1	1
Vol au béliier	Tent.		1										
	Total		1										
Cambriolage dans bâtiment (total)	Acc.	32	34	15	20	16	10	11	9	3	5	2	11
	Tent.	17	12	6	10	11	10	20	5	4	4	2	3
	Total	49	46	21	30	27	20	31	14	7	9	4	14

FC Vol autre

		2000	2013	2014	2015	2016	2017	2018	2019	2020	2021	2022	2023
Vol à main armée	Acc.	2	1				1	1					1
	Total	2	1				1	1					1
Vol avec violence sans arme	Acc.	5		2	3	1	1			2	2	3	3
	Tent.	3	1				1	1			1	1	
	Total	8	1	2	3	1	2	1		2	3	4	3
Vol dans ou sur un véhicule	Acc.	9	20	12	18	13	15	7	12	7	4	7	5
	Tent.	2	3		2		3	3	2		2	2	1
	Total	11	23	12	20	13	18	10	14	7	6	9	6
Vol d'armes et explosifs	Acc.					1				1			
	Total					1				1			



FC Vol autre

		2000	2013	2014	2015	2016	2017	2018	2019	2020	2021	2022	2023
Vol à l'arraché	Acc.	1								1	1		
	Total	1								1	1		
Vol à la tire	Acc.	1	3		4	2	4		2		1	1	2
	Total	1	3		4	2	4		2		1	1	2
Vol à l'étagère	Acc.		1				2	2	4	5	6	2	3
	Total		1				2	2	4	5	6	2	3
Vol par ruse	Acc.	1	4	1	3	2				1			2
	Tent.		1		1								
	Total	1	5	1	4	2				1			2
Vol de métaux	Acc.		7	3	4	2	2	3	1		1		1
	Tent.							1					
	Total		7	3	4	2	2	4	1		1		1
Vol sur les chantiers	Acc.	1	1		3	2	2				1		
	Total	1	1		3	2	2				1		
Vol d'animaux	Acc.	1	2	1		2		3			2	1	1
	Total	1	2	1		2		3			2	1	1
Vol de cargaison	Acc.				1								
	Total				1								



Criminalité ICT

		2000	2013	2014	2015	2016	2017	2018	2019	2020	2021	2022	2023
Fraude de cartes de paiements	Acc.			9		4	3	1		1		1	3
	Tent.			1									
	Total			10		4	3	1		1		1	3
Phishing	Acc.			1				5	11	16	12	25	13
	Tent.									1			
	Total			1				5	11	17	12	25	13
Ransomware	Acc.							2	1				
	Tent.												
	Total							2	1				
Skimming	Acc.			1			1						1
	Tent.												
	Total			1			1						1

FC Autre

		2000	2013	2014	2015	2016	2017	2018	2019	2020	2021	2022	2023
Violence contre les métiers d'intérêt général	Acc.			1	2		2	1	1	1		1	1
	Tent.												
	Total			1	2		2	1	1	1		1	1
Graffiti	Acc.				1						1		
	Tent.												
	Total				1						1		
Dégradation de voiture	Acc.	5	21	18	19	15	12	25	13	5	8	10	13
	Tent.												
	Total	5	21	18	19	15	12	25	13	5	8	10	13
Rixe au couteau	Acc.						1						
	Tent.												
	Total						1						



PH Violence intrafamiliale (VIF)

		2000	2013	2014	2015	2016	2017	2018	2019	2020	2021	2022	2023
VIF: physique, dans le couple	Acc.	4	9	4	6	3	4	17	7	7	10	7	8
	Tent.						1						
	Total	4	9	4	6	3	5	17	7	7	10	7	8
VIF: physique, envers des descendants	Acc.	1	2	1		1	1	1	3	1	2		3
	Total	1	2	1		1	1	1	3	1	2		3
VIF: physique, envers d'autres membres	Acc.	5	3	4			1	3			2	3	
	Total	5	3	4			1	3			2	3	
VIF: sexuelle, dans le couple	Acc.									1			
	Total									1			
VIF: sexuelle, envers des descendants	Acc.		2		1	3					2		
	Total		2		1	3					2		
VIF: psychique, dans le couple	Acc.	12	7	6	7	9	7	7	2	4	3	9	10
	Total	12	7	6	7	9	7	7	2	4	3	9	10
VIF: psychique, envers d'autres membres	Acc.					1					2	1	
	Total					1					2	1	
VIF: économique, dans le couple	Acc.		1	1	1			1	1	2	2	3	2
	Total		1	1	1			1	1	2	2	3	2
VIF: économique, envers d'autres membres	Acc.	1			1		1	2	1	1	1		1
	Total	1			1		1	2	1	1	1		1

PH Hormones et dopage

		2000	2013	2014	2015	2016	2017	2018	2019	2020	2021	2022	2023
Dopage humain	Acc.							1	1	1	2		
	Total							1	1	1	2		
Engraissement illégal	Acc.			1									
	Total			1									



PH Drogues

		2000	2013	2014	2015	2016	2017	2018	2019	2020	2021	2022	2023
Vente de cocaïne	Acc.						1						
	Total						1						
Production de drogues synthétiques	Acc.									1			
	Total									1			
Import-export de drogues synthétiques	Acc.												1
	Total												1
Vente de drogues synthétiques	Acc.				1	1	1	1			1		3
	Total				1	1	1	1			1		3
Production de cannabis (culture)	Acc.		1		2	1	1		1				
	Total		1		2	1	1		1				
Import-export d'héroïne	Acc.												1
	Total												1
Vente-traffic d'héroïne	Acc.							1			1		1
	Total							1			1		1

PH Trafic d'armes

		2000	2013	2014	2015	2016	2017	2018	2019	2020	2021	2022	2023
Commerce et production d'arme à feu et mun.	Acc.	1											
	Total	1											

PH Traite des êtres humains

		2000	2013	2014	2015	2016	2017	2018	2019	2020	2021	2022	2023
TEH - exploitation économique	Acc.				1								
	Total				1								
TEH - exploitation sexuelle	Acc.						1						
	Total						1						

PH Violence dans l'espace public

		2000	2013	2014	2015	2016	2017	2018	2019	2020	2021	2022	2023
Violence physique (transport public)	Acc.		3	1	1		4	6	1	1			2



PH Violence dans l'espace public

		2000	2013	2014	2015	2016	2017	2018	2019	2020	2021	2022	2023
	Total		3	1	1		4	6	1	1			2
Violence physique (voie publique)	Acc.	15	2	5	7	1	5	5	4	7	11	6	6
	Total	15	2	5	7	1	5	5	4	7	11	6	6
Violence physique (autre endroit public)	Acc.									1			1
	Total									1			1
Violence physique (endroit accessible au public)	Acc.	4	2	7	2	3	4	2	6	1	5	1	2
	Total	4	2	7	2	3	4	2	6	1	5	1	2
Violence sexuelle (transport public)	Acc.		2		1		1	2		3			2
	Total		2		1		1	2		3			2
Violence sexuelle (voie publique)	Acc.	3	1			1	2	1		2		1	
	Total	3	1			1	2	1		2		1	
Violence sexuelle (autre endroit public)	Acc.							1					
	Total							1					
Violence sexuelle (endroit accessible au public)	Acc.			2			1				1	1	2
	Total			2			1				1	1	2
Violence psychique (transport public)	Acc.		3	5	2	1		2		2	3		2
	Total		3	5	2	1		2		2	3		2
Violence psychique (voie publique)	Acc.	3	4	2	7	2	5	4	1	7	9	1	7
	Total	3	4	2	7	2	5	4	1	7	9	1	7
Violence psychique (autre endroit public)	Acc.		1				1	1		1			1
	Total		1				1	1		1			1
Violence psychique (endroit accessible au public)	Acc.	3	3	1		1		1	1	1	4	3	1
	Total	3	3	1		1		1	1	1	4	3	1
Vol à main armée (transport public)	Acc.												1
	Total												1



PH Violence dans l'espace public

		2000	2013	2014	2015	2016	2017	2018	2019	2020	2021	2022	2023
Vol à main armée (voie publique)	Acc.	1					1						
	Total	1					1						
Vol à main armée (endroit accessible au public)	Acc.							1					
	Total							1					
Vol avec violence sans arme (transport public)	Acc.			1	1		1						
	Total		1	1	1		1						
Vol avec violence sans arme (voie publique)	Acc.				1							1	
	Tent.	2					1						
	Total	2			1		1					1	
Vol avec violence sans arme (endr. acces. au pub.)	Acc.										1	1	
	Tent.	1	1									1	
	Total	1	1								1	2	

PH Autre

		2000	2013	2014	2015	2016	2017	2018	2019	2020	2021	2022	2023
Cyberharcèlement	Acc.		1	10	10	8	2	10	7	9	7	9	9
	Total		1	10	10	8	2	10	7	9	7	9	9
Fraude à l'identité	Acc.			19	5	9	4	2	5	5	4	3	1
	Tent.		1		1		1						
	Total		1	19	6	9	5	2	5	5	4	3	1

STATISTIQUES POLICIERES DE CRIMINALITE

LIEU DE PERPETRATION: COMMUNE

Lichtervelde

***ANNEXE IV: FAITS ENREGISTRES
NON CRIMINELS***



Lichtervelde

Faits non criminels

Maladies / Décès / Disparition

	2000	2013	2014	2015	2016	2017	2018	2019	2020	2021	2022	2023
Suicide	3	2	3	1		4			4	3		2
Personne malade	1	2	2	1	2	2		3	7	3	6	2
Décès suspect		2		1		2	2	2		2		5
Décès naturel	1		1	1	1		1		1			
Disparition (personne disparue)	7	1	5	1	3	4	3		4	1	2	1
Accident (sauf roulage)	5		1	2		1		1	1			
Autres	2											
Total	19	7	12	7	6	13	6	6	17	9	8	10

Appels

	2000	2013	2014	2015	2016	2017	2018	2019	2020	2021	2022	2023
Appels												1
Total												1

Problèmes sociaux

	2000	2013	2014	2015	2016	2017	2018	2019	2020	2021	2022	2023
Différends familiaux	19	5	3	6	1	1	1	4	3	5	9	
Différend (pas de coups)	16		1	2	1			3		3		2
Affaire civile	4			2			2	1		1		1
Protection de la jeunesse	1	2	2	2	2	3		2	2	1	2	1
Autres	7	1	2	2	5	3		5	2	2	2	6
Total	47	8	8	14	9	7	3	15	7	12	13	10



Catastrophes

	2000	2013	2014	2015	2016	2017	2018	2019	2020	2021	2022	2023
Dégâts tempête		1					2					
Dégâts eau		1										
Total		2					2					

Ordre public

	2000	2013	2014	2015	2016	2017	2018	2019	2020	2021	2022	2023
Troubles						1	1	1		2		1
Autres		1										
Total		1				1	1	1		2		1

Agissements suspects

	2000	2013	2014	2015	2016	2017	2018	2019	2020	2021	2022	2023
	10	7	6	3	3	2	1	3	2	3		1
Total	10	7	6	3	3	2	1	3	2	3		1

Objets trouvés

	2000	2013	2014	2015	2016	2017	2018	2019	2020	2021	2022	2023
	28	14	16	5	1		1			1		
Total	28	14	16	5	1		1			1		

Objets perdus

	2000	2013	2014	2015	2016	2017	2018	2019	2020	2021	2022	2023
	139	129	132	109	135	103	113	94	81	103	95	79
Total	139	129	132	109	135	103	113	94	81	103	95	79



Autres non-infractions

	2000	2013	2014	2015	2016	2017	2018	2019	2020	2021	2022	2023
Non-respect des conditions		1	1		1	2				1		
Procès-verbal d'information	7	7	2	2	1	5	2	3	1	2	1	1
Notification		1	1	1		2	6	1	1	1	3	4
Dégradation involontaire câbles (non-télécom)		9	4	2			1	1		1		1
Demande signalement surveillance électronique												5
Fonction de contrôle armes												1
Autres non infractions	10											
Total	17	18	8	5	2	9	9	5	2	5	4	12