

# ***STATISTIQUES POLICIERES DE CRIMINALITE***

---

*LIEU DE PERPETRATION: COMMUNE*

**Kuurne**

**2000 - 2023**

*Police fédérale - DGRIDRIIBIPOL*

# ***STATISTIQUES POLICIERES DE CRIMINALITE***

---

***LIEU DE PERPETRATION: COMMUNE***

**Kuurne**

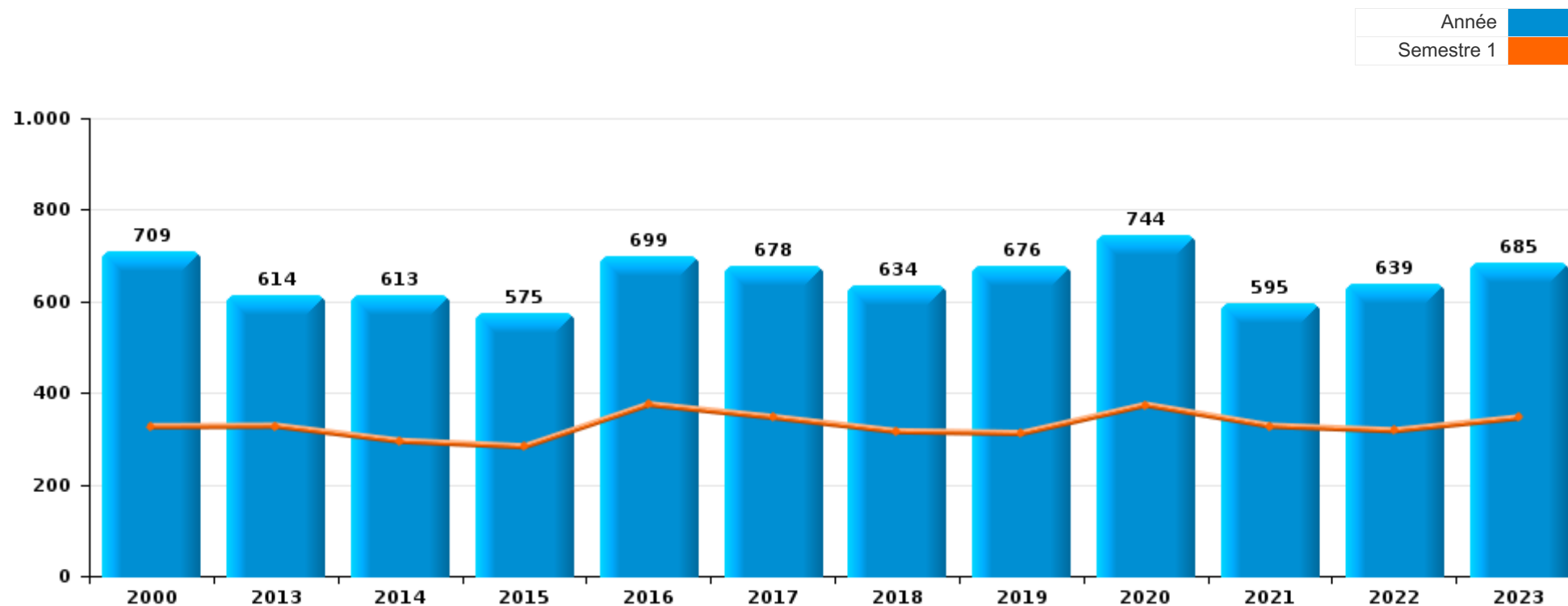
***PARTIE I : INFRACTIONS JUDICIAIRES***

## CRIMINALITE ENREGISTREE COMMISE AU NIVEAU DE LA COMMUNE



### Kuurne

	2000	2013	2014	2015	2016	2017	2018	2019	2020	2021	2022	2023
Nombre total des délits	709	614	613	575	699	678	634	676	744	595	639	685





**Kuurne**

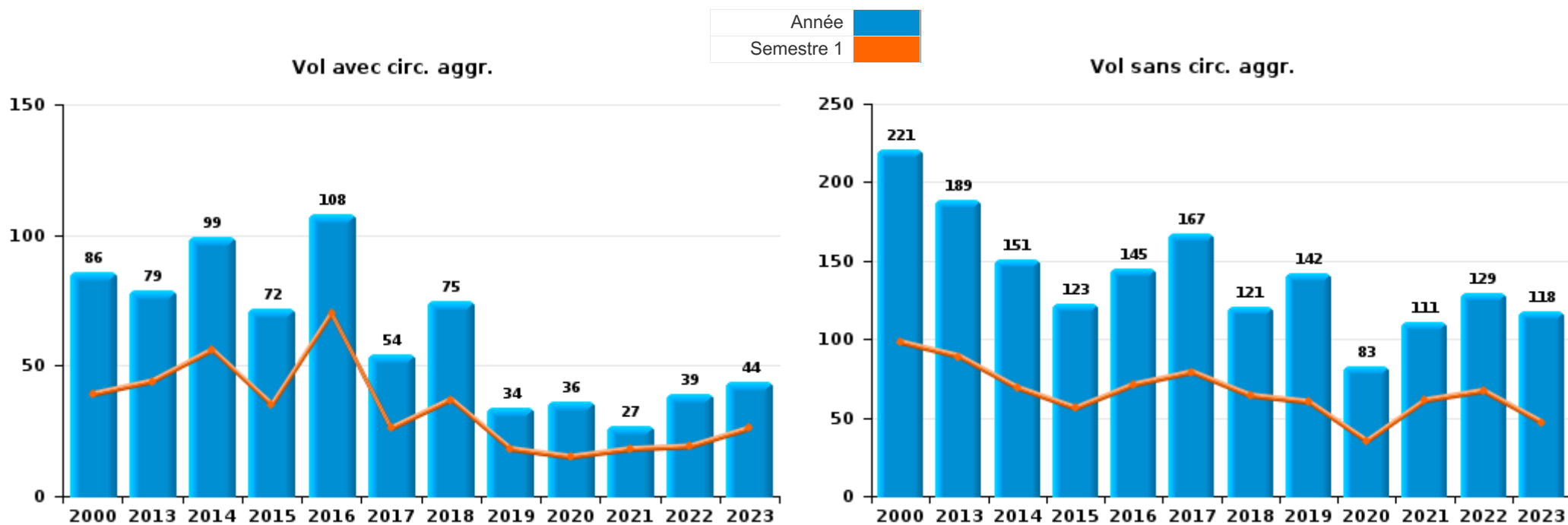
	2000	2013	2014	2015	2016	2017	2018	2019	2020	2021	2022	2023
Vol et extorsion	316	268	252	198	254	222	200	183	125	142	173	166
Infr. contre l'intégrité physique	74	72	61	56	75	79	62	88	84	51	81	83
Dégradation de la propriété	107	75	76	69	63	65	67	63	47	47	75	70
Fraude	41	26	28	36	31	36	40	57	57	56	68	64
Drogues	15	26	33	68	60	53	50	53	33	14	19	36
Infr. contre autres valeurs morales et sentiments	17	16	27	19	28	38	51	32	63	42	31	52
Criminalité informatique		10	10	4	3	8	15	39	58	49	59	51
Infr. contre la sécurité publique	21	18	14	17	19	31	30	24	28	23	29	32
Registre de population	6	25	21	12	35	12	27	16	15	17	10	13
Santé publique			1	5	3		1	5	138	54		
Ivresse et alcool	12	12	12	6	20	24	22	35	11	11	8	9
Infr. contre la famille	24	12	10	14	26	19	4	10	7	22	14	19
Infr. contre les moeurs	4	6	7	17	10	20	19	15	19	14	24	23
Environnement	29	3	10	7	1	6	4	10	14	9	5	7
Infr. contre la foi publique	7	3	14	5	10	11	3	6	5	11	10	20
Armes et explosifs	2	8	8	5	11	13	9	11	7	6	9	10
Législation sur les étrangers	2	12	7	20	10	10	9	6	7	5	7	2
Protection de la jeunesse		2	2		6	5	6	9	10	7	4	7
Infr. contre l'autorité publique	5	4	4	5	4	10	2	5	5	1	2	4
Protection des revenus publics		7	8	2	11	3	3					
Code pénal social		1	2	2	7	1	4	1	5	2	3	
Autres lois spéciales		1	2	2	1	5	2	3			6	4
Protection de la personne	2			2		1	2	3	1	5		4
Législation économique	1				1				2	4		5
Travail		2	1	2	4			1	1	1		1
Pratiques commerciales	9	1				1					1	
Infr. contre la liberté individuelle			1	1	3	2	1		1			2
Contravention Code pénal	9	1										
Carte d'identité	1	1		1	1	1		1			1	
Traite des êtres humains			1		2	1			1	1		
Hormones et dopage	2	2								1		
Infr. relative au statut juridique de l'enfant	2											1
Sécurité privée						1	1					
Législation sur les élections	1											
Marchand de sommeil			1									
<b>Sous-total</b>	<b>709</b>	<b>614</b>	<b>613</b>	<b>575</b>	<b>699</b>	<b>678</b>	<b>634</b>	<b>676</b>	<b>744</b>	<b>595</b>	<b>639</b>	<b>685</b>
Contravention règlement policier local	2	6	12	9	19	12	12	20	12	11	5	12
<b>Sous-total</b>	<b>2</b>	<b>6</b>	<b>12</b>	<b>9</b>	<b>19</b>	<b>12</b>	<b>12</b>	<b>20</b>	<b>12</b>	<b>11</b>	<b>5</b>	<b>12</b>
<b>Total</b>	<b>711</b>	<b>620</b>	<b>625</b>	<b>584</b>	<b>718</b>	<b>690</b>	<b>646</b>	<b>696</b>	<b>756</b>	<b>606</b>	<b>644</b>	<b>697</b>



I.1. Catégorie des infractions : Vol et extorsion (top 5 des infractions au niveau national 2023)

Kuurne

	2000	2013	2014	2015	2016	2017	2018	2019	2020	2021	2022	2023
<b>Vol sans circ. aggr.</b>	221	189	151	123	145	167	121	142	83	111	129	118
<b>Vol avec circ. aggr.</b>	86	79	99	72	108	54	75	34	36	27	39	44
<b>Extorsion</b>			1	2	1	1	3	7	6	4	5	4
<b>Vol non spécifié</b>	9		1	1			1					
<b>Total</b>	<b>316</b>	<b>268</b>	<b>252</b>	<b>198</b>	<b>254</b>	<b>222</b>	<b>200</b>	<b>183</b>	<b>125</b>	<b>142</b>	<b>173</b>	<b>166</b>

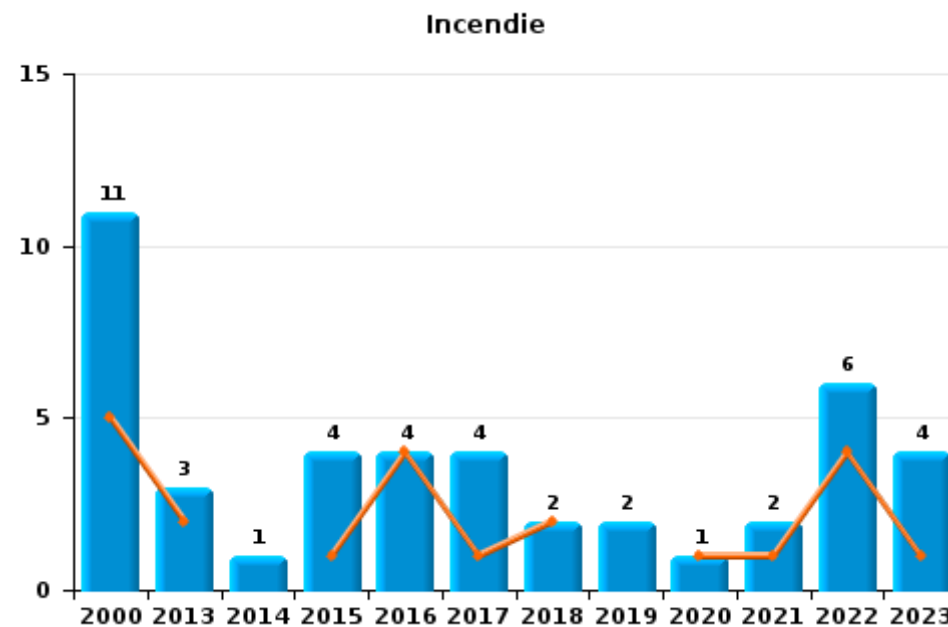
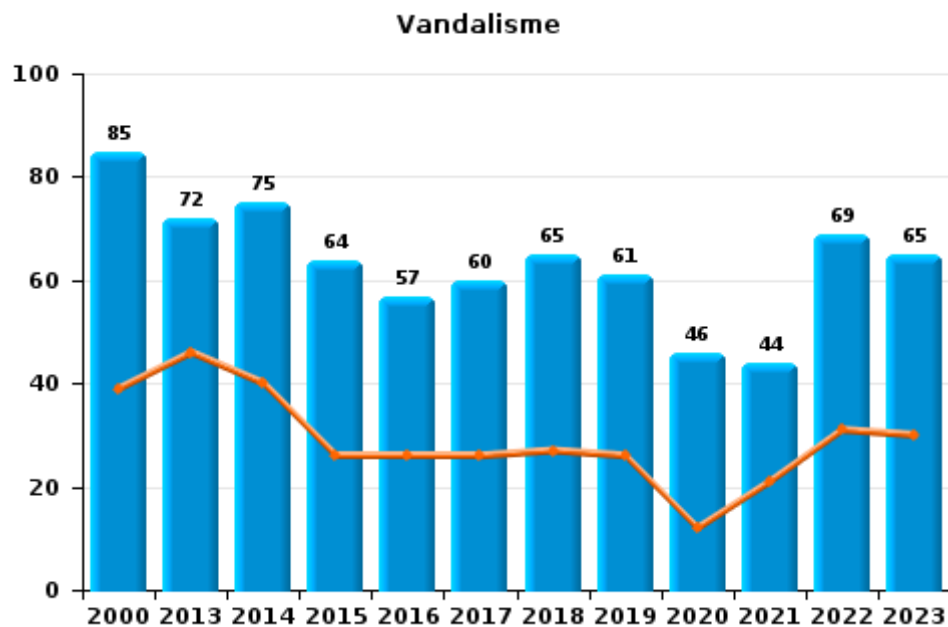




I.2. Catégorie des infractions : Dégradation de la propriété (top 5 des infractions au niveau national 2023)

**Kuurne**

	2000	2013	2014	2015	2016	2017	2018	2019	2020	2021	2022	2023
<b>Vandalisme</b>	85	72	75	64	57	60	65	61	46	44	69	65
<b>Incendie involontaire</b>	10	2	1	2	1	1	2	2		1	4	1
<b>Destruction, dénaturaion, dégradation</b>	11			1	2	1				1		1
<b>Incendie volontaire</b>	1	1		2	3	3			1	1	2	3
<b>Total</b>	<b>107</b>	<b>75</b>	<b>76</b>	<b>69</b>	<b>63</b>	<b>65</b>	<b>67</b>	<b>63</b>	<b>47</b>	<b>47</b>	<b>75</b>	<b>70</b>

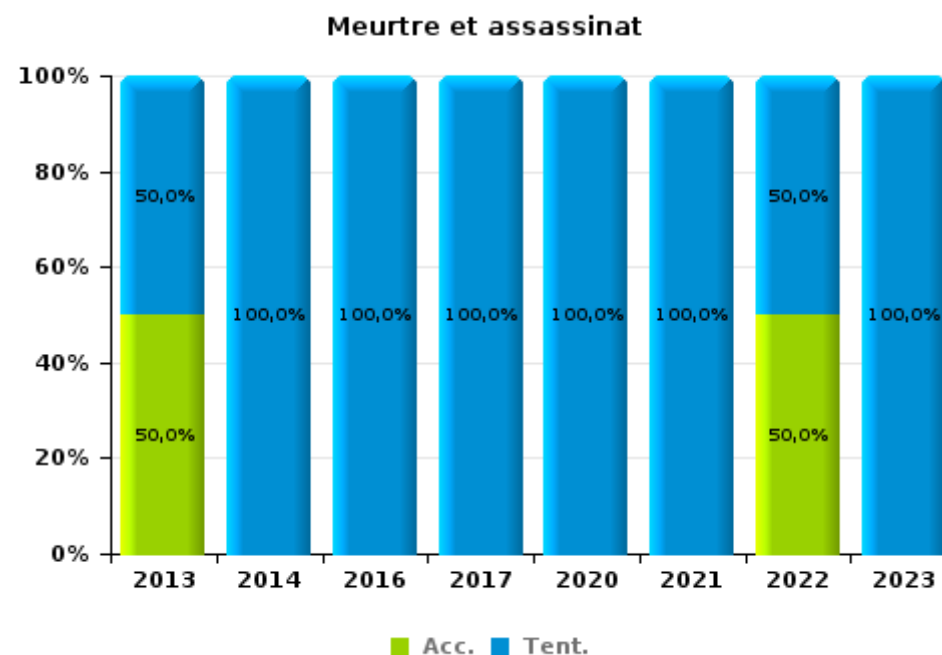
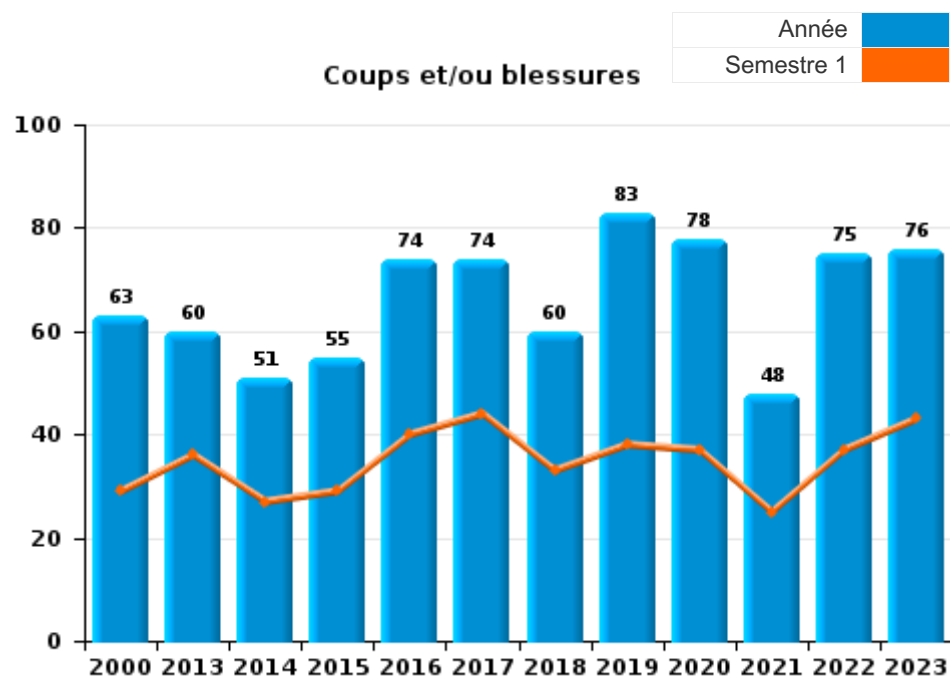




I.3. Catégorie des infractions : Infr. contre l'intégrité physique (top 5 des infractions au niveau national 2023)

Kuurne

	2000	2013	2014	2015	2016	2017	2018	2019	2020	2021	2022	2023
<b>Coups et/ou blessures</b>	63	60	51	55	74	74	60	83	78	48	75	76
<b>Autres</b>	11	10	9	1		3	2	5	4	2	4	6
<b>Meurtre et assassinat</b>		2	1		1	2			2	1	2	1
<b>Total</b>	<b>74</b>	<b>72</b>	<b>61</b>	<b>56</b>	<b>75</b>	<b>79</b>	<b>62</b>	<b>88</b>	<b>84</b>	<b>51</b>	<b>81</b>	<b>83</b>





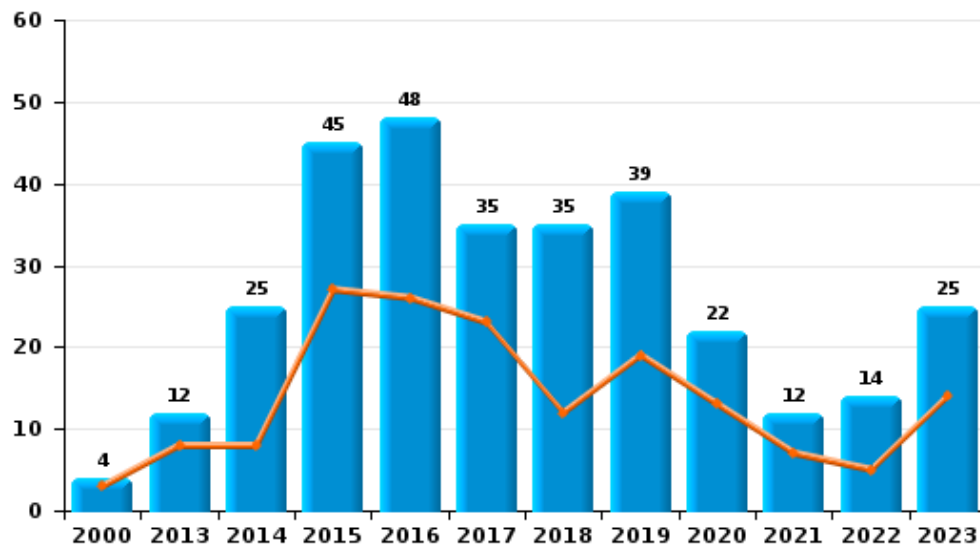
I.4. Catégorie des infractions : Drogues (top 5 des infractions au niveau national 2023)

Kuurne

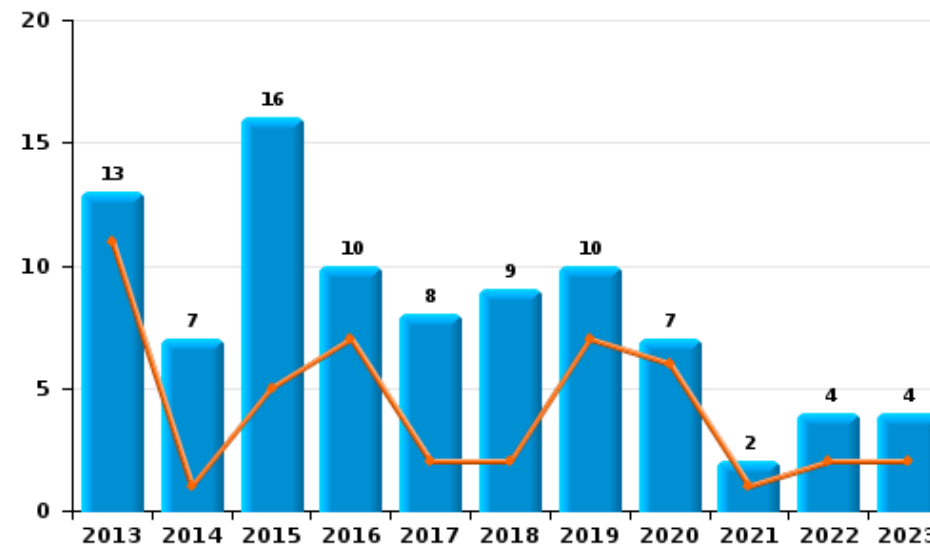
	2000	2013	2014	2015	2016	2017	2018	2019	2020	2021	2022	2023
Détention	4	12	25	45	48	35	35	39	22	12	14	25
Commerce		13	7	16	10	8	9	10	7	2	4	4
Usage	10			1	1	2	3	4	3			3
Fabrication		1	1	4	1	5	2				1	
Autres	1			2		2	1					1
Importation et exportation						1			1			3
<b>Total</b>	<b>15</b>	<b>26</b>	<b>33</b>	<b>68</b>	<b>60</b>	<b>53</b>	<b>50</b>	<b>53</b>	<b>33</b>	<b>14</b>	<b>19</b>	<b>36</b>



Détention



Commerce







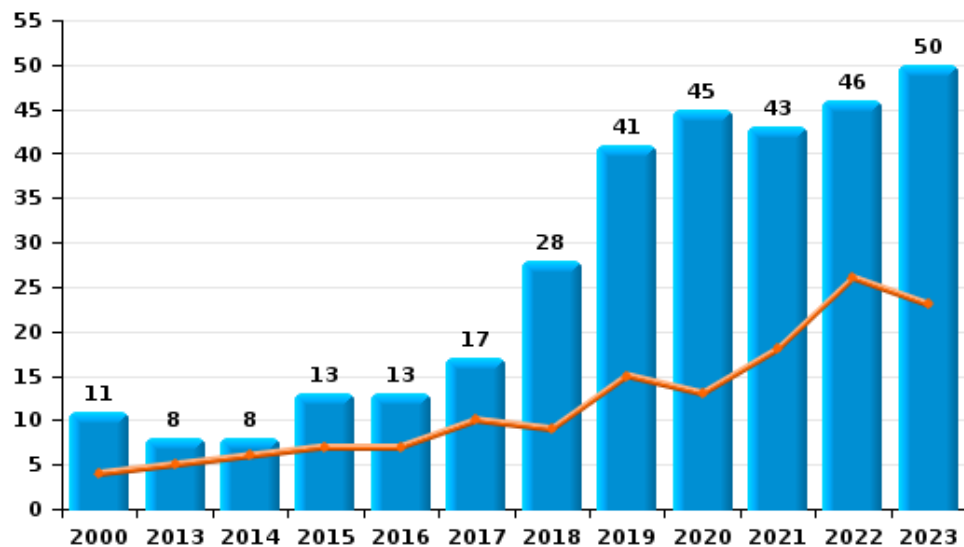
I.5. Catégorie des infractions : Fraude (top 5 des infractions au niveau national 2023)

Kuurne

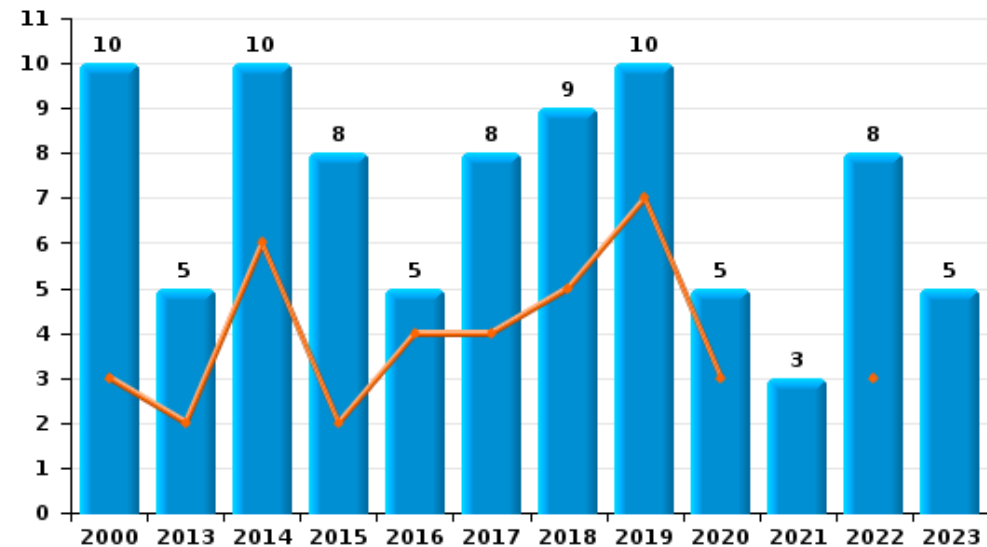
	2000	2013	2014	2015	2016	2017	2018	2019	2020	2021	2022	2023
Escroquerie	11	8	8	13	13	17	28	41	45	43	46	50
Abus de confiance et infr. apparentées	10	5	10	8	5	8	9	10	5	3	8	5
Détournement et destruction frauduleuse	4	7	9	7	4	3		1	2		6	6
Fraudes: Autres	11	2		3	3	2	2	2	3	9	4	1
Grivèlerie	4	3	1	2	4	5	1	2			3	2
Infr. liées à l'insolvabilité		1		2	1				1	1	1	
Recel	1			1	1	1		1	1			
<b>Total</b>	<b>41</b>	<b>26</b>	<b>28</b>	<b>36</b>	<b>31</b>	<b>36</b>	<b>40</b>	<b>57</b>	<b>57</b>	<b>56</b>	<b>68</b>	<b>64</b>



Escroquerie



Abus de confiance et infr. apparentées



# ***STATISTIQUES POLICIERES DE CRIMINALITE***

---

***LIEU DE PERPETRATION: COMMUNE***

**Kuurne**

***PARTIE II : FIGURES CRIMINELLES / PHENOMENES***



**Kuurne**

**FC Vol moyen de transport**

	2000	2013	2014	2015	2016	2017	2018	2019	2020	2021	2022	2023
Vol de voiture	9	6	1	13	4	3	3	1	4		1	
Vol de moto	1					1					1	
Vol dans les garages	1			3	1							
Vol de vélomoteur	24	3	3	1	3	9	5	1	1	5	4	1
Vol de vélo	60	44	43	41	56	47	27	21	13	25	26	43

**FC Cambriolage**

	2000	2013	2014	2015	2016	2017	2018	2019	2020	2021	2022	2023
Cambriolage dans habitation	35	29	49	28	35	16	34	15	18	11	14	21
Cambriolage ds entreprise ou commerce	15	20	10	17	19	13	11	9	3	2	3	4
Cambriolage ds service public ou bâtiment administ	2	2	6	6	10	1	6	1		1	2	1
Vol au bélier			1				1					
Cambriolage dans bâtiment (total)	52	51	65	51	64	30	51	25	21	14	19	26



**FC Vol autre**

	2000	2013	2014	2015	2016	2017	2018	2019	2020	2021	2022	2023
Vol à main armée	1		3	1	4		1	1	2			
Vol avec violence sans arme	4	2	4	4	4	5	7	4	5	7	7	7
Vol dans ou sur un véhicule	27	29	18	16	31	19	9	14	6	9	16	10
Vol d'armes et explosifs		1	3	1				2	1		1	
Arrachage de sac à main		1					1					
Vol à l'arraché	2	3				1	4	1		2		1
Vol à la tire	11	19	7	7	5	13	8	9	2	5	2	7
Vol à l'étalage	13	30	28	19	21	18	23	48	25	34	28	17
Vol par ruse			2	1	1	3	3	2	4	4	2	
Vol de métaux	1	5	5		1		2		1		1	
Vol sur les chantiers	2		5	2	1	2		2	3	5	1	1
Home-invasion					1				1			
Vol d'animaux	2	1	2	2					2		1	
Vol de cargaison		1		1								

**Criminalité ICT**

	2000	2013	2014	2015	2016	2017	2018	2019	2020	2021	2022	2023
Fraude de cartes de paiements		5	2	2	2	1		1	4	1	1	
Phishing						1	1	13	13	15	7	16
Ransomware									1			1
Shouldersurfing		1						1				
Skimming									1			

**FC Autre**

	2000	2013	2014	2015	2016	2017	2018	2019	2020	2021	2022	2023
Violence contre les métiers d'intérêt général	1	2	1	1	2	4	2	4	3	1	3	2
Graffiti		1	1	2		1	1	3	3			1
Dégradation de voiture	18	33	45	30	24	25	26	34	22	26	27	29
Rixe au couteau		1		1			1				1	



**PH Violence intrafamiliale (VIF)**

	2000	2013	2014	2015	2016	2017	2018	2019	2020	2021	2022	2023
VIF: physique, dans le couple	6	19	12	20	15	14	19	24	20	23	29	27
VIF: physique, envers des descendants	1	1	1	1	3	7	3	2	2	5	3	3
VIF: physique, envers d'autres membres	3	3	3	3	9	11	5	6	8	2	7	8
VIF: sexuelle, dans le couple				1			1		1			
VIF: sexuelle, envers des descendants					3		1					
VIF: sexuelle, envers d'autres membres					2		1			1		
VIF: psychique, dans le couple	14	12	11	16	27	17	14	11	12	26	17	25
VIF: psychique, envers des descendants		1		1					2	1	2	
VIF: psychique, envers d'autres membres			2				1	2		1	1	
VIF: économique, dans le couple		3	2	1	1	2	2	1	2	3		4
VIF: économique, envers des descendants	2	1						1				
VIF: économique, envers d'autres membres	12	3		3	1	4	1	4				2

**PH Hormones et dopage**

	2000	2013	2014	2015	2016	2017	2018	2019	2020	2021	2022	2023
Dopage humain		2								1		
Engraissement illégal	2											



PH Drogues

	2000	2013	2014	2015	2016	2017	2018	2019	2020	2021	2022	2023
Vente de cocaïne		1	1	2	3		3	1	1	1	1	2
Import-export de cocaïne												2
Production de drogues synthétiques						3	1					
Import-export de drogues synthétiques												1
Vente de drogues synthétiques		2	1	1	4	2		4	1	1	1	4
Production de cannabis (culture)				3			1				1	
Vente de cannabis en grande quantité		3		1								2
Vente-traffic d héroïne				1								

PH Trafic d'armes

	2000	2013	2014	2015	2016	2017	2018	2019	2020	2021	2022	2023
Commerce et production d'arme à feu et mun.							1					
Commerce et production d'arme non à feu											1	

PH Traite des êtres humains

	2000	2013	2014	2015	2016	2017	2018	2019	2020	2021	2022	2023
TEH - exploitation économique			1		2	1			1	1		
TEH - exploitation sexuelle			1	1							5	3



**PH Violence dans l'espace public**

	2000	2013	2014	2015	2016	2017	2018	2019	2020	2021	2022	2023
Violence physique (voie publique)	17	20	16	14	17	12	13	16	21	10	12	15
Violence physique (autre endroit public)	1					1		2	2	1	2	1
Violence physique (endroit accessible au public)	16	20	15	11	25	28	18	20	8	4	11	12
Violence sexuelle (transport public)		1										4
Violence sexuelle (voie publique)		1	2	2		2		8	1			3
Violence sexuelle (autre endroit public)				3	1	1				1	2	
Violence sexuelle (endroit accessible au public)	2		1	3	2	3	2			1	3	2
Violence psychique (voie publique)	3	8	9	6	10	10	12	6	12	12	7	10
Violence psychique (autre endroit public)							1	2	1		1	2
Violence psychique (endroit accessible au public)	7	1	2	5	4	6	11	5	4	7	6	11
Vol à main armée (voie publique)			1					1				
Vol à main armée (autre endroit public)							1					
Vol à main armée (endroit accessible au public)			2	1	3							
Vol avec violence sans arme (voie publique)	2	2	2	2	1	2	3	2				1
Vol avec violence sans arme (autre endroit public)						1	1					
Vol avec violence sans arme (endr. acces. au pub.)	1		2		3	1	2			2	1	2

**PH Autre**

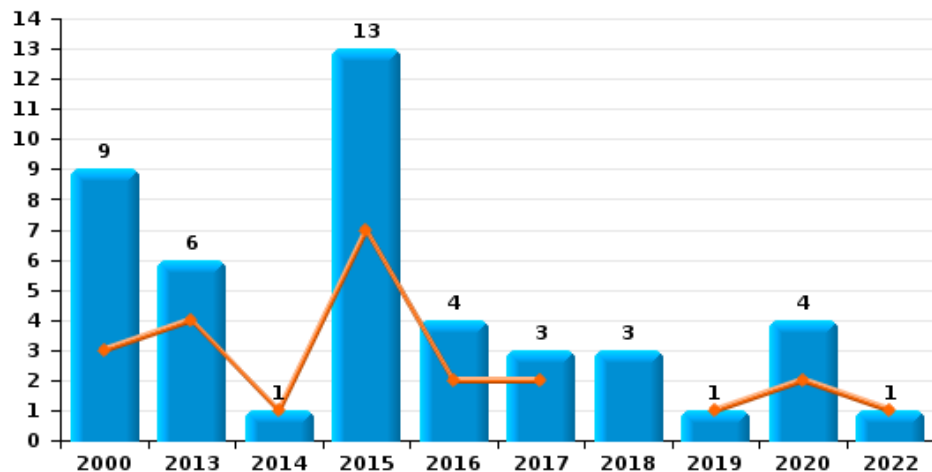
	2000	2013	2014	2015	2016	2017	2018	2019	2020	2021	2022	2023
Faux policiers												2
Terrorisme, extrémisme et radicalisme						1						1
Cyberharcèlement	6	1	1	2		2	4	3	1		1	5
Fraude à l'identité			4	6	3	5	2	3	2	6	8	21



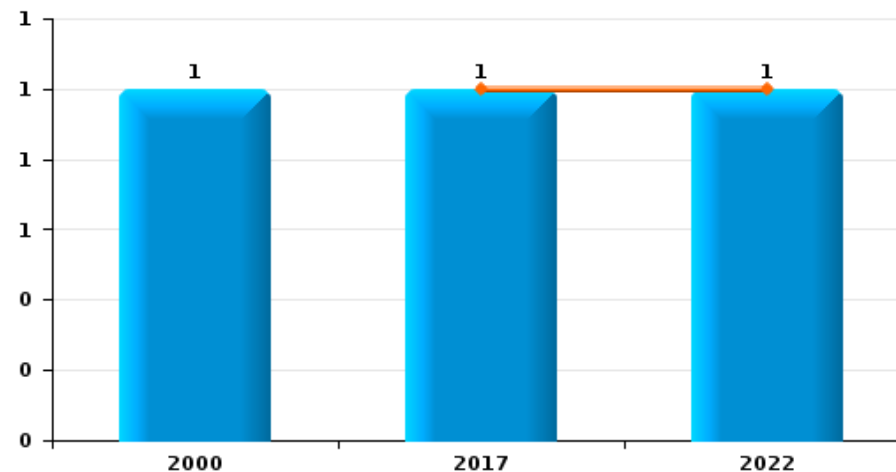
**Kuurne**

Année	<span style="color: blue;">■</span>
Semestre 1	<span style="color: orange;">■</span>

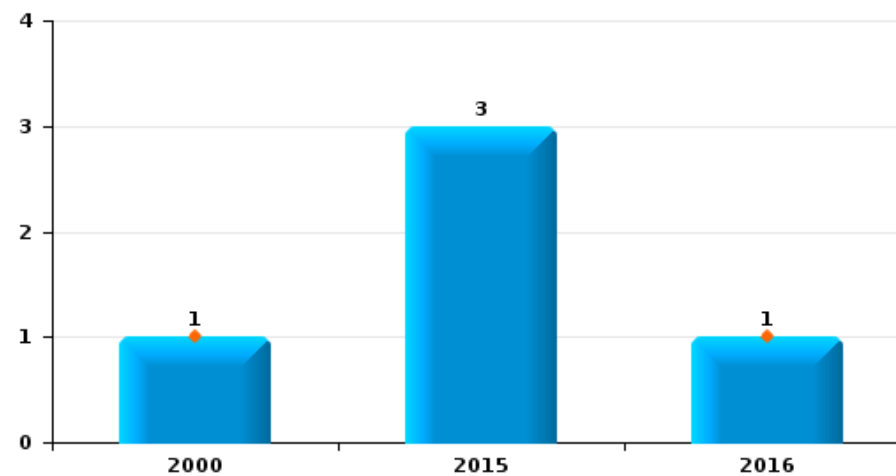
**Vol de voiture**



**Vol de moto**



**Vol dans les garages**



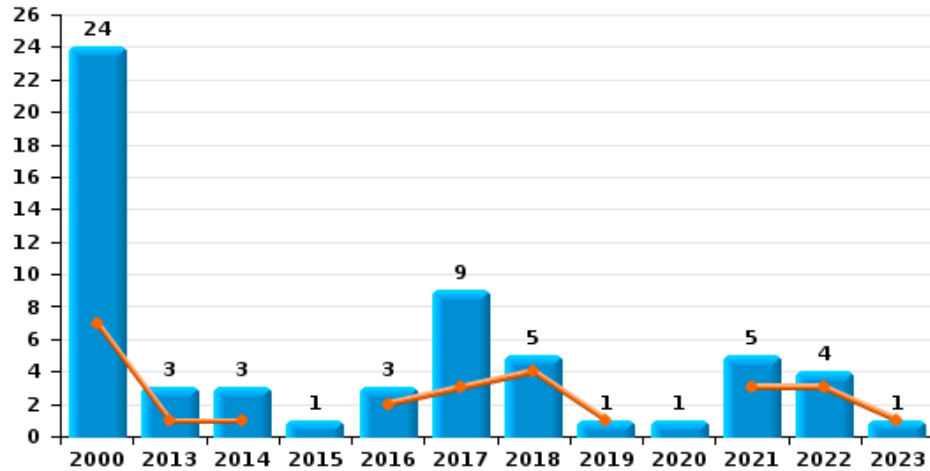




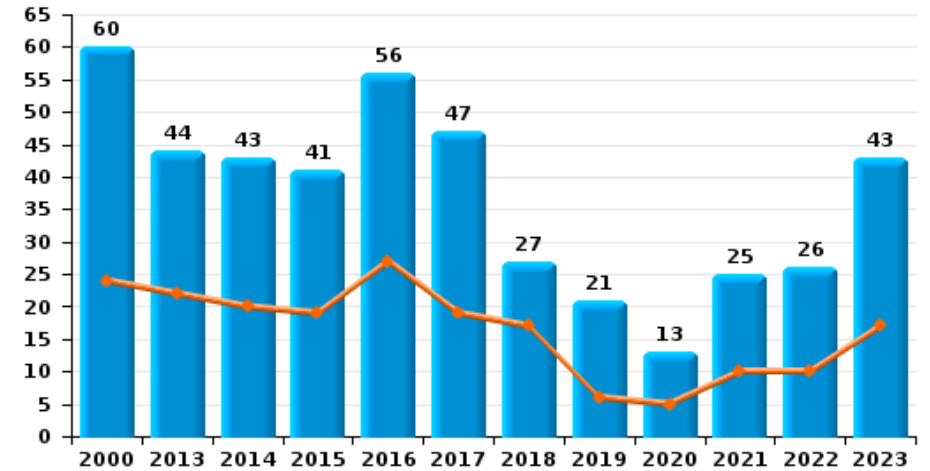
**Kuurne**

Année	<span style="color: blue;">■</span>
Semestre 1	<span style="color: orange;">■</span>

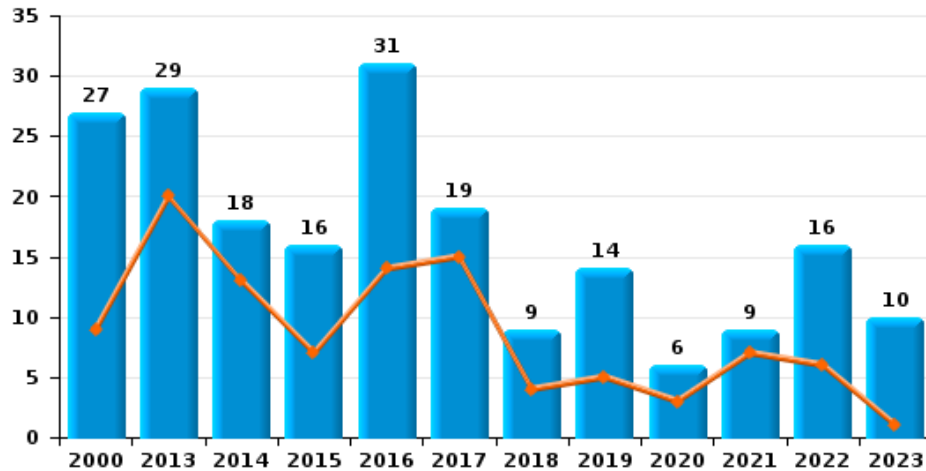
**Vol de vélomoteur**



**Vol de vélo**

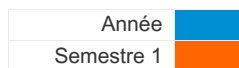


**Vol dans ou sur un véhicule**

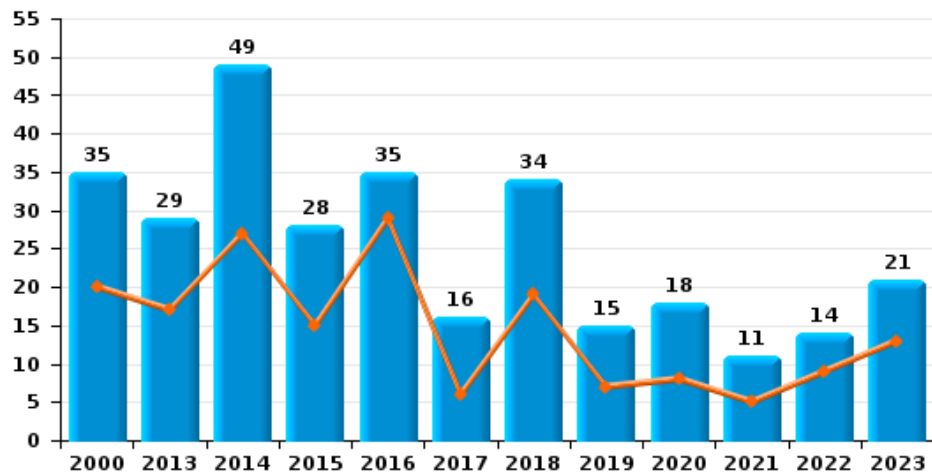




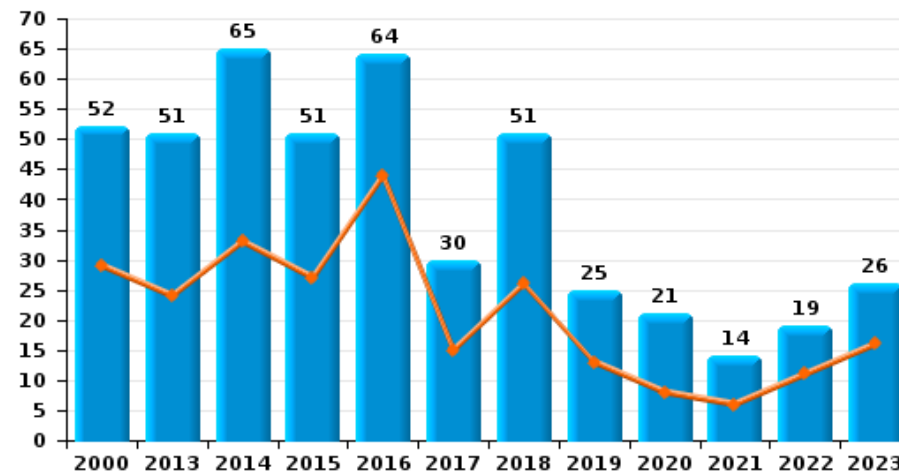
**Kuurne**



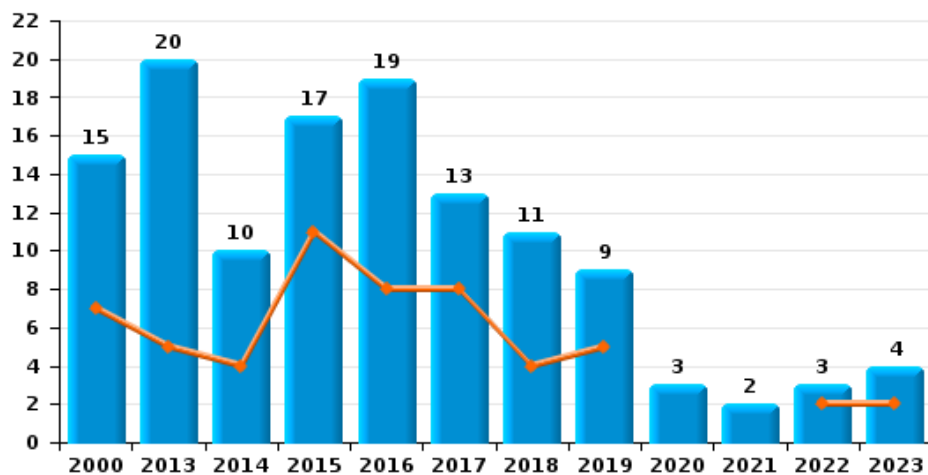
**Cambriolage dans habitation**



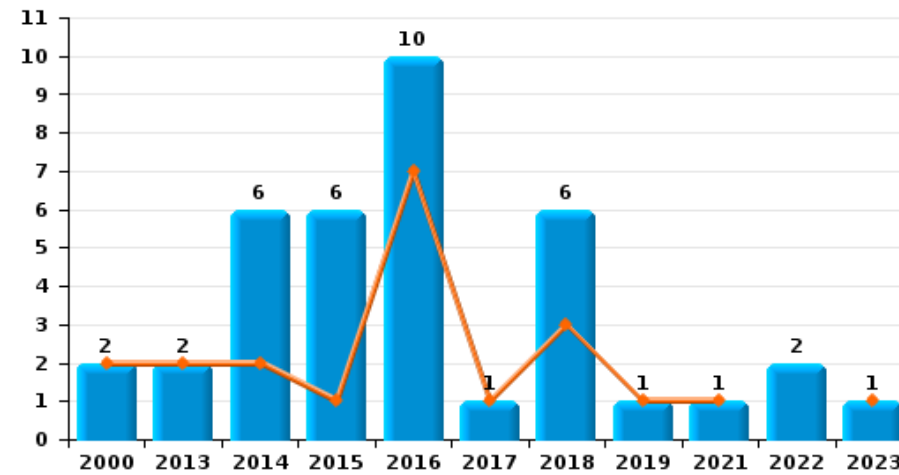
**Cambriolage dans bâtiment (total)**



**Cambriolage ds entreprise ou commerce**

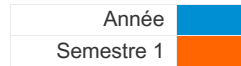


**Cambriolage ds service public ou bâtiment administratif**

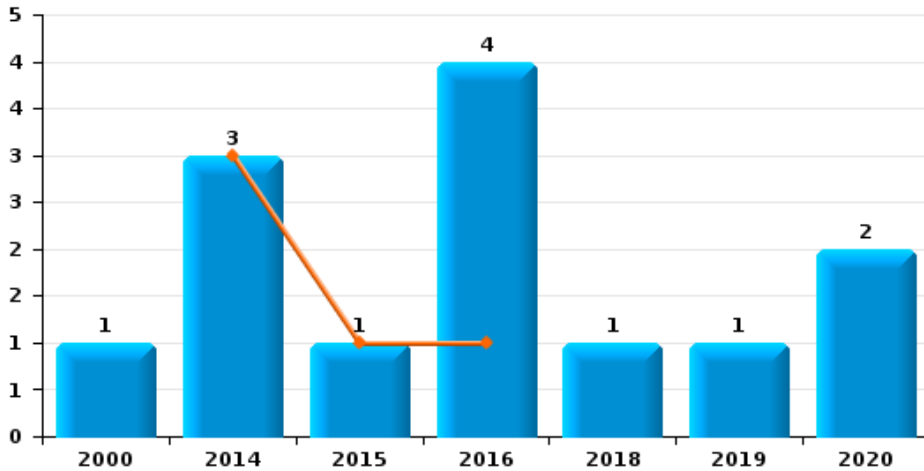




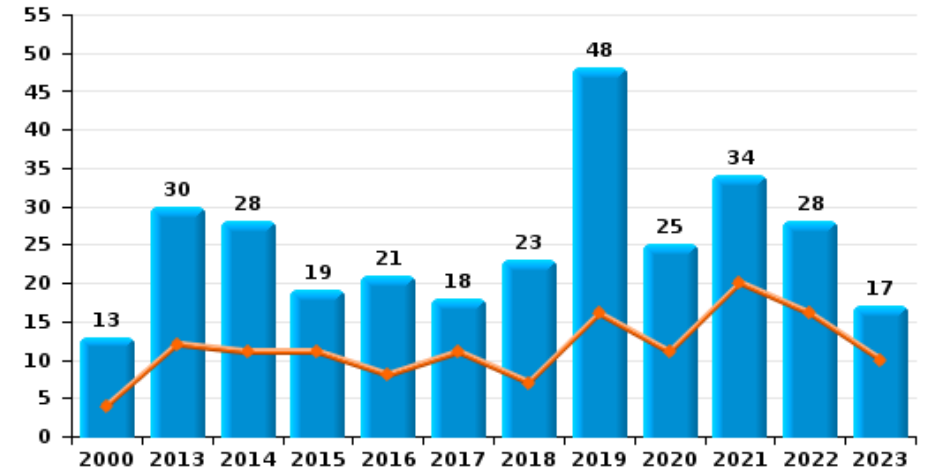
**Kuurne**



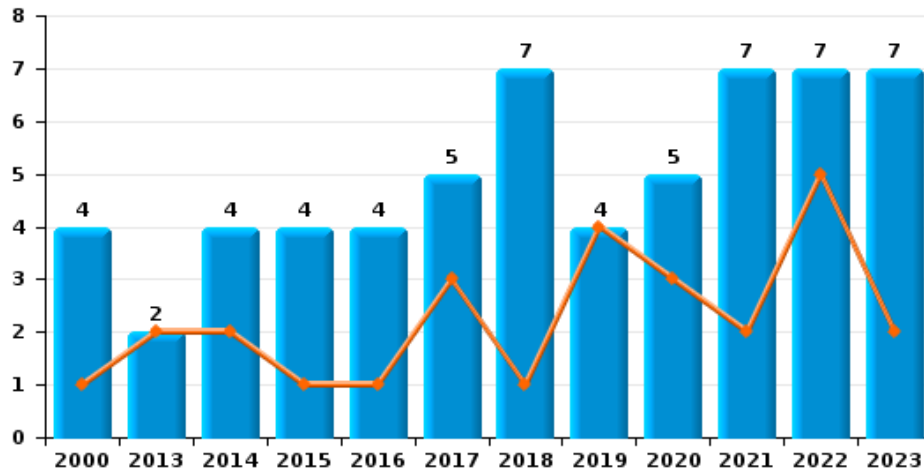
**Vol à main armée**



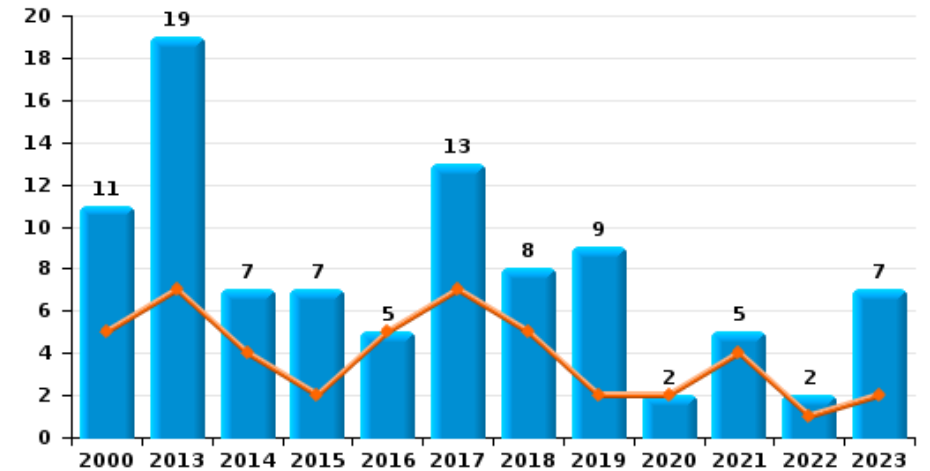
**Vol à l'étalage**



**Vol avec violence sans arme**

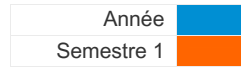


**Vol à la tire**

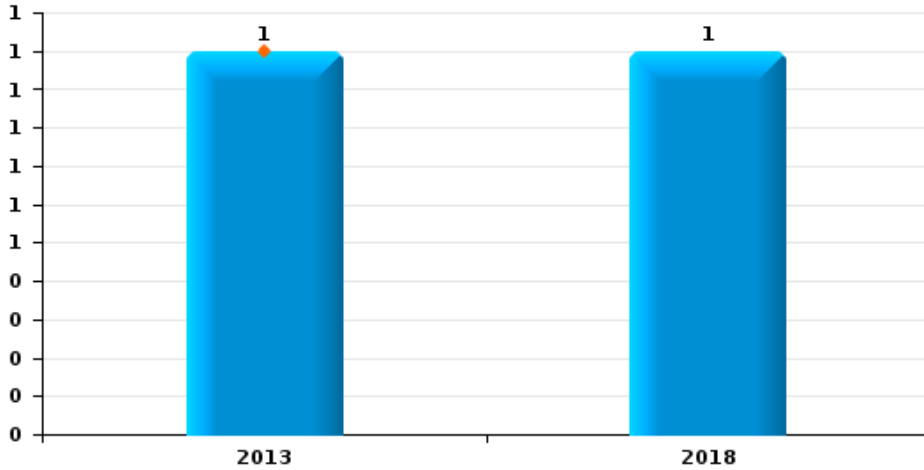




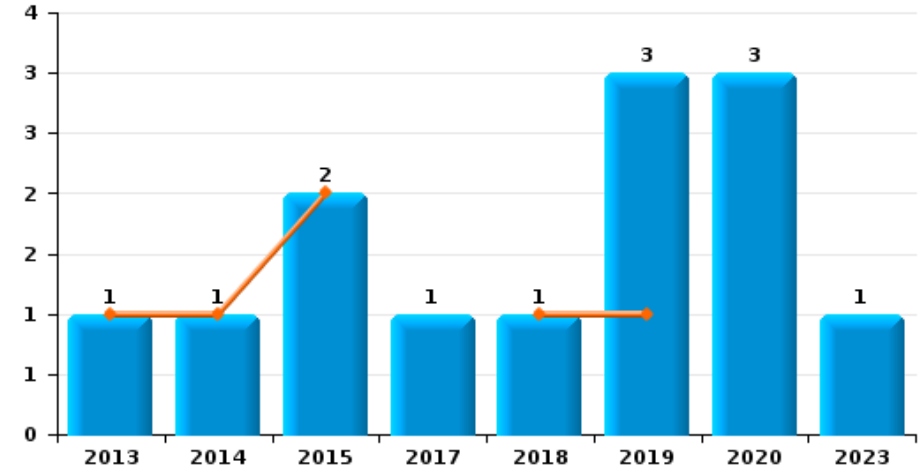
**Kuurne**



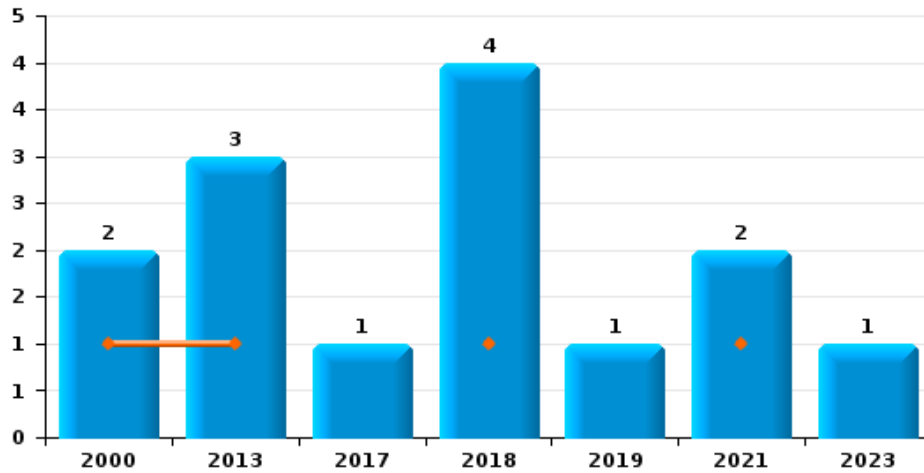
**Arrachage de sac à main**



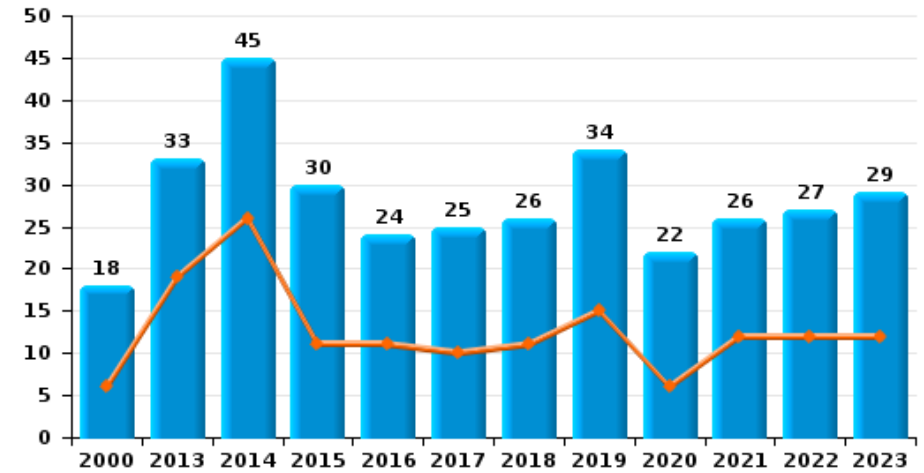
**Graffiti**



**Vol à l'arraché**



**Dégradation de voiture**





**Kuurne**

**FC Vol moyen de transport**

		2000	2013	2014	2015	2016	2017	2018	2019	2020	2021	2022	2023
Vol de voiture	Sem 1	3	4	1	7	2	2		1	2		1	
	Sem 2	6	2		6	2	1	3		2			
	<b>Total</b>	<b>9</b>	<b>6</b>	<b>1</b>	<b>13</b>	<b>4</b>	<b>3</b>	<b>3</b>	<b>1</b>	<b>4</b>		<b>1</b>	
Vol de moto	Sem 1						1					1	
	Sem 2	1											
	<b>Total</b>	<b>1</b>					<b>1</b>					<b>1</b>	
Vol dans les garages	Sem 1	1				1							
	Sem 2				3								
	<b>Total</b>	<b>1</b>			<b>3</b>	<b>1</b>							
Vol de vélomoteur	Sem 1	7	1	1		2	3	4	1		3	3	1
	Sem 2	17	2	2	1	1	6	1		1	2	1	
	<b>Total</b>	<b>24</b>	<b>3</b>	<b>3</b>	<b>1</b>	<b>3</b>	<b>9</b>	<b>5</b>	<b>1</b>	<b>1</b>	<b>5</b>	<b>4</b>	<b>1</b>
Vol de vélo	Sem 1	24	22	20	19	27	19	17	6	5	10	10	17
	Sem 2	36	22	23	22	29	28	10	15	8	15	16	26
	<b>Total</b>	<b>60</b>	<b>44</b>	<b>43</b>	<b>41</b>	<b>56</b>	<b>47</b>	<b>27</b>	<b>21</b>	<b>13</b>	<b>25</b>	<b>26</b>	<b>43</b>



FC Cambriolage

		2000	2013	2014	2015	2016	2017	2018	2019	2020	2021	2022	2023
Cambriolage dans habitation	Sem 1	20	17	27	15	29	6	19	7	8	5	9	13
	Sem 2	15	12	22	13	6	10	15	8	10	6	5	8
Total		35	29	49	28	35	16	34	15	18	11	14	21
Cambriolage ds entreprise ou commerce	Sem 1	7	5	4	11	8	8	4	5			2	2
	Sem 2	8	15	6	6	11	5	7	4	3	2	1	2
Total		15	20	10	17	19	13	11	9	3	2	3	4
Cambriolage ds service public ou bâtiment administ	Sem 1	2	2	2	1	7	1	3	1		1		1
	Sem 2			4	5	3		3				2	
Total		2	2	6	6	10	1	6	1		1	2	1
Vol au bélier	Sem 2			1				1					
Total				1				1					
Cambriolage dans bâtiment (total)	Sem 1	29	24	33	27	44	15	26	13	8	6	11	16
	Sem 2	23	27	32	24	20	15	25	12	13	8	8	10
Total		52	51	65	51	64	30	51	25	21	14	19	26



FC Vol autre

		2000	2013	2014	2015	2016	2017	2018	2019	2020	2021	2022	2023
Vol à main armée	Sem 1			3	1	1							
	Sem 2	1						1	1	2			
	<b>Total</b>	<b>1</b>		<b>3</b>	<b>1</b>	<b>4</b>		<b>1</b>	<b>1</b>	<b>2</b>			
Vol avec violence sans arme	Sem 1	1	2	2	1	1	3	1	4	3	2	5	2
	Sem 2	3		2	3	3	2	6		2	5	2	5
	<b>Total</b>	<b>4</b>	<b>2</b>	<b>4</b>	<b>4</b>	<b>4</b>	<b>5</b>	<b>7</b>	<b>4</b>	<b>5</b>	<b>7</b>	<b>7</b>	<b>7</b>
Vol dans ou sur un véhicule	Sem 1	9	20	13	7	14	15	4	5	3	7	6	1
	Sem 2	18	9	5	9	17	4	5	9	3	2	10	9
	<b>Total</b>	<b>27</b>	<b>29</b>	<b>18</b>	<b>16</b>	<b>31</b>	<b>19</b>	<b>9</b>	<b>14</b>	<b>6</b>	<b>9</b>	<b>16</b>	<b>10</b>
Vol d'armes et explosifs	Sem 1		1	1	1				2	1		1	
	Sem 2			2									
	<b>Total</b>		<b>1</b>	<b>3</b>	<b>1</b>				<b>2</b>	<b>1</b>		<b>1</b>	
Arrachage de sac à main	Sem 1		1										
	Sem 2							1					
	<b>Total</b>		<b>1</b>					<b>1</b>					
Vol à l'arraché	Sem 1	1	1					1			1		
	Sem 2	1	2				1	3	1		1		1
	<b>Total</b>	<b>2</b>	<b>3</b>				<b>1</b>	<b>4</b>	<b>1</b>		<b>2</b>		<b>1</b>
Vol à la tire	Sem 1	5	7	4	2	5	7	5	2	2	4	1	2
	Sem 2	6	12	3	5		6	3	7		1	1	5
	<b>Total</b>	<b>11</b>	<b>19</b>	<b>7</b>	<b>7</b>	<b>5</b>	<b>13</b>	<b>8</b>	<b>9</b>	<b>2</b>	<b>5</b>	<b>2</b>	<b>7</b>
Vol à l'étalage	Sem 1	4	12	11	11	8	11	7	16	11	20	16	10
	Sem 2	9	18	17	8	13	7	16	32	14	14	12	7
	<b>Total</b>	<b>13</b>	<b>30</b>	<b>28</b>	<b>19</b>	<b>21</b>	<b>18</b>	<b>23</b>	<b>48</b>	<b>25</b>	<b>34</b>	<b>28</b>	<b>17</b>



FC Vol autre

		2000	2013	2014	2015	2016	2017	2018	2019	2020	2021	2022	2023
Vol par ruse	Sem 1			1	1		1	3		1	2	1	
	Sem 2			1		1	2		2	3	2	1	
	<b>Total</b>			<b>2</b>	<b>1</b>	<b>1</b>	<b>3</b>	<b>3</b>	<b>2</b>	<b>4</b>	<b>4</b>	<b>2</b>	
Vol de métaux	Sem 1		3	5		1							
	Sem 2	1	2					2		1		1	
	<b>Total</b>	<b>1</b>	<b>5</b>	<b>5</b>		<b>1</b>		<b>2</b>		<b>1</b>		<b>1</b>	
Vol sur les chantiers	Sem 1	2		1		1	1		1	1	5		
	Sem 2			4	2		1		1	2		1	1
	<b>Total</b>	<b>2</b>		<b>5</b>	<b>2</b>	<b>1</b>	<b>2</b>		<b>2</b>	<b>3</b>	<b>5</b>	<b>1</b>	<b>1</b>
Home-invasion	Sem 1					1							
	Sem 2									1			
	<b>Total</b>					<b>1</b>				<b>1</b>			
Vol d'animaux	Sem 1	2		1	2					2		1	
	Sem 2		1	1									
	<b>Total</b>	<b>2</b>	<b>1</b>	<b>2</b>	<b>2</b>					<b>2</b>		<b>1</b>	
Vol de cargaison	Sem 1				1								
	Sem 2		1										
	<b>Total</b>		<b>1</b>		<b>1</b>								





Criminalité ICT

		2000	2013	2014	2015	2016	2017	2018	2019	2020	2021	2022	2023
Fraude de cartes de paiements	Sem 1			2	1		1			1			
	Sem 2		5		1	2			1	3	1	1	
	<b>Total</b>		<b>5</b>	<b>2</b>	<b>2</b>	<b>2</b>	<b>1</b>		<b>1</b>	<b>4</b>	<b>1</b>	<b>1</b>	
Phishing	Sem 1						1	1	4	5	4	6	5
	Sem 2								9	8	11	1	11
	<b>Total</b>						<b>1</b>	<b>1</b>	<b>13</b>	<b>13</b>	<b>15</b>	<b>7</b>	<b>16</b>
Ransomware	Sem 1									1			
	Sem 2												1
	<b>Total</b>									<b>1</b>			<b>1</b>
Shouldersurfing	Sem 2		1						1				
	<b>Total</b>		<b>1</b>						<b>1</b>				
Skimming	Sem 2									1			
	<b>Total</b>									<b>1</b>			



FC Autre

		2000	2013	2014	2015	2016	2017	2018	2019	2020	2021	2022	2023
Violence contre les métiers d'intérêt général	Sem 1		1	1	1	2	4	1	2		1	1	2
	Sem 2	1	1					1	2	3		2	
	<b>Total</b>	<b>1</b>	<b>2</b>	<b>1</b>	<b>1</b>	<b>2</b>	<b>4</b>	<b>2</b>	<b>4</b>	<b>3</b>	<b>1</b>	<b>3</b>	<b>2</b>
Graffiti	Sem 1		1	1	2			1	1				
	Sem 2						1		2	3			1
	<b>Total</b>		<b>1</b>	<b>1</b>	<b>2</b>		<b>1</b>	<b>1</b>	<b>3</b>	<b>3</b>			<b>1</b>
Dégradation de voiture	Sem 1	6	19	26	11	11	10	11	15	6	12	12	12
	Sem 2	12	14	19	19	13	15	15	19	16	14	15	17
	<b>Total</b>	<b>18</b>	<b>33</b>	<b>45</b>	<b>30</b>	<b>24</b>	<b>25</b>	<b>26</b>	<b>34</b>	<b>22</b>	<b>26</b>	<b>27</b>	<b>29</b>
Rixe au couteau	Sem 1				1							1	
	Sem 2		1					1					
	<b>Total</b>		<b>1</b>		<b>1</b>			<b>1</b>				<b>1</b>	



PH Violence intrafamiliale (VIF)

		2000	2013	2014	2015	2016	2017	2018	2019	2020	2021	2022	2023
VIF: physique, dans le couple	Sem 1	6	11	7	12	11	6	9	12	10	11	14	15
	Sem 2		8	5	8	4	8	10	12	10	12	15	12
Total		6	19	12	20	15	14	19	24	20	23	29	27
VIF: physique, envers des descendants	Sem 1		1				3		2	1	3	3	1
	Sem 2	1		1	1	3	4	3		1	2		2
Total		1	1	1	1	3	7	3	2	2	5	3	3
VIF: physique, envers d'autres membres	Sem 1	1	2		1	5	8	2	5	5	2	6	6
	Sem 2	2	1	3	2	4	3	3	1	3		1	2
Total		3	3	3	3	9	11	5	6	8	2	7	8
VIF: sexuelle, dans le couple	Sem 1				1			1					
	Sem 2								1				
Total					1			1	1				
VIF: sexuelle, envers des descendants	Sem 1					3		1					
	Total					3		1					
VIF: sexuelle, envers d'autres membres	Sem 1					2							
	Sem 2							1			1		
Total						2		1			1		
VIF: psychique, dans le couple	Sem 1	4	6	2	13	5	9	11	6	6	16	9	13
	Sem 2	10	6	9	3	22	8	3	5	6	10	8	12
Total		14	12	11	16	27	17	14	11	12	26	17	25
VIF: psychique, envers des descendants	Sem 1										1	2	
	Sem 2		1		1					2			
Total			1		1					2	1	2	
VIF: psychique, envers d'autres membres	Sem 1			2				1	2				
	Sem 2										1	1	
Total				2				1	2		1	1	



PH Violence intrafamiliale (VIF)

		2000	2013	2014	2015	2016	2017	2018	2019	2020	2021	2022	2023
VIF: économique, dans le couple	Sem 1		2	1	1		1	1	1	1	3		1
	Sem 2		1	1		1	1	1		1			3
Total			3	2	1	1	2	2	1	2	3		4
VIF: économique, envers des descendants	Sem 1		1										
	Sem 2	2							1				
Total		2	1						1				
VIF: économique, envers d'autres membres	Sem 1	7	2		2	1	2		4				1
	Sem 2	5	1		1		2	1					1
Total		12	3		3	1	4	1	4				2



PH Hormones et dopage

		2000	2013	2014	2015	2016	2017	2018	2019	2020	2021	2022	2023
Dopage humain	Sem 1		2										
	Sem 2										1		
	<b>Total</b>		<b>2</b>								<b>1</b>		
Engraissement illégal	Sem 1	2											
	<b>Total</b>	<b>2</b>											



PH Drogues

		2000	2013	2014	2015	2016	2017	2018	2019	2020	2021	2022	2023
Vente de cocaïne	Sem 1		1		2	1		1	1	1		1	1
	Sem 2			1		2		2			1		1
	Total		1	1	2	3		3	1	1	1	1	2
Import-export de cocaïne	Sem 2												2
	Total												2
Production de drogues synthétiques	Sem 1					3		1					
	Total					3		1					
Import-export de drogues synthétiques	Sem 2												1
	Total												1
Vente de drogues synthétiques	Sem 1		1	1		3			3	1	1	1	2
	Sem 2		1		1	1	2		1				2
	Total		2	1	1	4	2		4	1	1	1	4
Production de cannabis (culture)	Sem 1							1					
	Sem 2			3								1	
	Total			3				1				1	
Vente de cannabis en grande quantité	Sem 1		3		1								1
	Sem 2												1
	Total		3		1								2
Vente-traffic d héroïne	Sem 1				1								
	Total				1								



PH Trafic d'armes

		2000	2013	2014	2015	2016	2017	2018	2019	2020	2021	2022	2023
<b>Commerce et production d'arme à feu et mun.</b>	<b>Sem 1</b>							1					
	<b>Total</b>							1					
<b>Commerce et production d'arme non à feu</b>	<b>Sem 1</b>											1	
	<b>Total</b>											1	



PH Traite des êtres humains

		2000	2013	2014	2015	2016	2017	2018	2019	2020	2021	2022	2023
TEH - exploitation économique	Sem 1					1	1				1		
	Sem 2			1		1				1			
	<b>Total</b>			<b>1</b>		<b>2</b>	<b>1</b>			<b>1</b>	<b>1</b>		
TEH - exploitation sexuelle	Sem 1			1	1								3
	Sem 2											5	
	<b>Total</b>			<b>1</b>	<b>1</b>							<b>5</b>	<b>3</b>





PH Violence dans l'espace public

		2000	2013	2014	2015	2016	2017	2018	2019	2020	2021	2022	2023
Violence physique (voie publique)	Sem 1	6	14	10	6	8	8	7	6	7	7	6	9
	Sem 2	11	6	6	8	9	4	6	10	14	3	6	6
<b>Total</b>		<b>17</b>	<b>20</b>	<b>16</b>	<b>14</b>	<b>17</b>	<b>12</b>	<b>13</b>	<b>16</b>	<b>21</b>	<b>10</b>	<b>12</b>	<b>15</b>
Violence physique (autre endroit public)	Sem 1	1					1			2		1	1
	Sem 2								2		1	1	
<b>Total</b>		<b>1</b>					<b>1</b>		<b>2</b>	<b>2</b>	<b>1</b>	<b>2</b>	<b>1</b>
Violence physique (endroit accessible au public)	Sem 1	6	14	7	7	11	21	12	4	5	1	4	5
	Sem 2	10	6	8	4	14	7	6	16	3	3	7	7
<b>Total</b>		<b>16</b>	<b>20</b>	<b>15</b>	<b>11</b>	<b>25</b>	<b>28</b>	<b>18</b>	<b>20</b>	<b>8</b>	<b>4</b>	<b>11</b>	<b>12</b>
Violence sexuelle (transport public)	Sem 1		1										4
	Sem 2												
<b>Total</b>			<b>1</b>										<b>4</b>
Violence sexuelle (voie publique)	Sem 1		1	1	1		2		5	1			3
	Sem 2			1	1				3				
<b>Total</b>			<b>1</b>	<b>2</b>	<b>2</b>		<b>2</b>		<b>8</b>	<b>1</b>			<b>3</b>
Violence sexuelle (autre endroit public)	Sem 1					1							
	Sem 2				3		1				1	2	
<b>Total</b>					<b>3</b>	<b>1</b>	<b>1</b>				<b>1</b>	<b>2</b>	
Violence sexuelle (endroit accessible au public)	Sem 1				1	1	2	1				3	2
	Sem 2	2		1	2	1	1	1			1		
<b>Total</b>		<b>2</b>		<b>1</b>	<b>3</b>	<b>2</b>	<b>3</b>	<b>2</b>			<b>1</b>	<b>3</b>	<b>2</b>
Violence psychique (voie publique)	Sem 1	1	4	4	4	1	4	9	3	9	9	4	3
	Sem 2	2	4	5	2	9	6	3	3	3	3	3	7
<b>Total</b>		<b>3</b>	<b>8</b>	<b>9</b>	<b>6</b>	<b>10</b>	<b>10</b>	<b>12</b>	<b>6</b>	<b>12</b>	<b>12</b>	<b>7</b>	<b>10</b>
Violence psychique (autre endroit public)	Sem 1								1				2
	Sem 2							1	1	1		1	
<b>Total</b>								<b>1</b>	<b>2</b>	<b>1</b>		<b>1</b>	<b>2</b>



PH Violence dans l'espace public

		2000	2013	2014	2015	2016	2017	2018	2019	2020	2021	2022	2023
Violence psychique (endroit accessible au public)	Sem 1	4	1	2	2	1	4	6	3	1	2	3	6
	Sem 2	3			3	3	2	5	2	3	5	3	5
	<b>Total</b>	<b>7</b>	<b>1</b>	<b>2</b>	<b>5</b>	<b>4</b>	<b>6</b>	<b>11</b>	<b>5</b>	<b>4</b>	<b>7</b>	<b>6</b>	<b>11</b>
Vol à main armée (voie publique)	Sem 1			1									
	Sem 2							1					
	<b>Total</b>			<b>1</b>				<b>1</b>					
Vol à main armée (autre endroit public)	Sem 2							1					
	<b>Total</b>							<b>1</b>					
Vol à main armée (endroit accessible au public)	Sem 1			2	1								
	Sem 2					3							
	<b>Total</b>			<b>2</b>	<b>1</b>	<b>3</b>							
Vol avec violence sans arme (voie publique)	Sem 1		2	1			1		2				1
	Sem 2	2		1	2	1	1	3					
	<b>Total</b>	<b>2</b>	<b>2</b>	<b>2</b>	<b>1</b>	<b>2</b>	<b>3</b>	<b>2</b>					<b>1</b>
Vol avec violence sans arme (autre endroit public)	Sem 2						1	1					
	<b>Total</b>						<b>1</b>	<b>1</b>					
Vol avec violence sans arme (endr. acces. au pub.)	Sem 1	1		1		1	1				1		1
	Sem 2			1		2		1			1	1	1
	<b>Total</b>	<b>1</b>		<b>2</b>		<b>3</b>	<b>1</b>	<b>2</b>			<b>2</b>	<b>1</b>	<b>2</b>



PH Autre

		2000	2013	2014	2015	2016	2017	2018	2019	2020	2021	2022	2023
Faux policiers	Sem 2												2
	Total												2
Terrorisme, extrémisme et radicalisme	Sem 1						1						
	Sem 2												1
	Total						1						1
Cyberharcèlement	Sem 1	2		1				3	2	1			2
	Sem 2	4	1		2		2	1	1			1	3
	Total	6	1	1	2		2	4	3	1		1	5
Fraude à l'identité	Sem 1			2	4	1	2	1	1		3	4	11
	Sem 2			2	2	2	3	1	2	2	3	4	10
	Total			4	6	3	5	2	3	2	6	8	21



**Kuurne**

**2022**

**FC Vol moyen de transport**

	Jan	Fév	Mar	Avr	Mai	Juin	Juil	Août	Sep	Oct	Nov	Total
Vol de voiture					1							1
Vol de moto			1									1
Vol de vélomoteur		1		1		1			1			4
Vol de vélo	3	2	2		3		1	4	4	3	4	26

**FC Cambriolage**

	Jan	Fév	Avr	Mai	Juin	Août	Sep	Oct	Nov	Déc	Total
Cambriolage dans habitation	2	4	1	1	1	1	1		1	2	14
Cambriolage ds entreprise ou commerce		1		1			1				3
Cambriolage ds service public ou bâtiment administ								1		1	2
Cambriolage dans bâtiment (total)	2	5	1	2	1	1	2	1	1	3	19

**FC Vol autre**

	Jan	Fév	Mar	Avr	Mai	Juin	Juil	Août	Sep	Oct	Nov	Déc	Total
Vol avec violence sans arme	1	1	1	1		1	1		1				7
Vol dans ou sur un véhicule	1		1		4		3	3		1	3		16
Vol d'armes et explosifs			1										1
Vol à la tire				1							1		2
Vol à l'étalage		1	5	3	4	3		1	2		2	7	28
Vol par ruse						1		1					2
Vol de métaux							1						1
Vol sur les chantiers								1					1
Vol d'animaux		1											1



### Criminalité ICT

	Jan	Avr	Mai	Juin	Août	Total
Fraude de cartes de paiements					1	1
Phishing	2	1	1	2	1	7

### FC Autre

	Fév	Mar	Avr	Mai	Juin	Juil	Août	Sep	Oct	Nov	Déc	Total
Violence contre les métiers d'intérêt général	1						1			1		3
Dégradation de voiture		2	3	2	5	2	5	2	2	3	1	27
Rixe au couteau		1										1

### PH Violence intrafamiliale (VIF)

	Jan	Fév	Mar	Avr	Mai	Juin	Juil	Août	Sep	Oct	Nov	Déc	Total
VIF: physique, dans le couple	1		1	4	5	3	3	4	2	2	4		29
VIF: physique, envers des descendants			1	1	1								3
VIF: physique, envers d'autres membres	2		1	2		1					1		7
VIF: psychique, dans le couple	1	2	2	2	1	1	1	1		1	3	2	17
VIF: psychique, envers des descendants					1	1							2
VIF: psychique, envers d'autres membres												1	1

### PH Drogues

	Fév	Mai	Oct	Total
Vente de cocaïne	1			1
Vente de drogues synthétiques		1		1
Production de cannabis (culture)			1	1

### PH Trafic d'armes

	Jan	Total
Commerce et production d'arme non à feu	1	1



**PH Traite des êtres humains**

	Sep	Nov	Déc	Total
TEH - exploitation sexuelle	1	3	1	5

**PH Violence dans l'espace public**

	Jan	Fév	Mar	Avr	Mai	Juin	Juil	Août	Sep	Oct	Nov	Déc	Total
Violence physique (voie publique)		2	1	1	1	1	1		1	4			12
Violence physique (autre endroit public)				1						1			2
Violence physique (endroit accessible au public)	1	1		1		1			1	5		1	11
Violence sexuelle (autre endroit public)										1		1	2
Violence sexuelle (endroit accessible au public)		1		2									3
Violence psychique (voie publique)				1	1	2	1	1				1	7
Violence psychique (autre endroit public)												1	1
Violence psychique (endroit accessible au public)			1		1	1	1	1			1		6
Vol avec violence sans arme (endr. acces. au pub.)							1						1

**PH Autre**

	Jan	Avr	Mai	Juil	Août	Nov	Déc	Total
Cyberharcèlement				1				1
Fraude à l'identité	1	2	1	1	1	1	1	8



2023

**FC Vol moyen de transport**

	Jan	Fév	Mar	Avr	Mai	Juin	Juil	Août	Sep	Oct	Déc	Total
Vol de vélomoteur			1									1
Vol de vélo	4	4	3	1	1	4	1	3	12	5	5	43

**FC Cambriolage**

	Jan	Fév	Mar	Avr	Mai	Juin	Août	Sep	Oct	Nov	Total
Cambriolage dans habitation	1	6		1	1	4	2	2	3	1	21
Cambriolage ds entreprise ou commerce	1		1					1	1		4
Cambriolage ds service public ou bâtiment administ			1								1
Cambriolage dans bâtiment (total)	2	6	2	1	1	4	2	3	4	1	26

**FC Vol autre**

	Jan	Fév	Mar	Avr	Mai	Juin	Juil	Août	Sep	Oct	Nov	Déc	Total
Vol avec violence sans arme	2						1	1	1		1	1	7
Vol dans ou sur un véhicule	1						2		1	3	1	2	10
Vol à l'arraché								1					1
Vol à la tire			1	1			1	2		1		1	7
Vol à l'étalage	4	2	1	1	1	1	1	1	1		2	2	17
Vol sur les chantiers											1		1

**Criminalité ICT**

	Jan	Avr	Juil	Sep	Oct	Nov	Déc	Total
Phishing	4	1	1	1	5	3	1	16
Ransomware				1				1



### FC Autre

	Jan	Fév	Mar	Avr	Mai	Juin	Juil	Août	Sep	Oct	Nov	Déc	Total
Violence contre les métiers d'intérêt général				2									2
Graffiti										1			1
Dégradation de voiture	2	1	2		4	3	4	1	3	3	2	4	29

### PH Violence intrafamiliale (VIF)

	Jan	Fév	Mar	Avr	Mai	Juin	Juil	Août	Sep	Oct	Nov	Déc	Total
VIF: physique, dans le couple	2	2	2	4	4	1	4	3		1	3	1	27
VIF: physique, envers des descendants	1								2				3
VIF: physique, envers d'autres membres	3	1		1	1			1			1		8
VIF: psychique, dans le couple	3	3	3	2	1	1	3	2	1	3	1	2	25
VIF: économique, dans le couple					1			1		2			4
VIF: économique, envers d'autres membres						1		1					2

### PH Drogues

	Jan	Mar	Juil	Août	Oct	Déc	Total
Vente de cocaïne	1		1				2
Import-export de cocaïne				1		1	2
Import-export de drogues synthétiques						1	1
Vente de drogues synthétiques	1	1	1		1		4
Vente de cannabis en grande quantité		1	1				2

### PH Traite des êtres humains

	Fév	Avr	Total
TEH - exploitation sexuelle	1	2	3





**PH Violence dans l'espace public**

	Jan	Fév	Mar	Avr	Mai	Juin	Juil	Août	Sep	Oct	Nov	Déc	Total
Violence physique (voie publique)	3		1	2	3		1		2	3			15
Violence physique (autre endroit public)				1									1
Violence physique (endroit accessible au public)				3	1	1	2			2	2	1	12
Violence sexuelle (transport public)			1	2	1								4
Violence sexuelle (voie publique)	1	1		1									3
Violence sexuelle (endroit accessible au public)					1	1							2
Violence psychique (voie publique)		1				2	2	2	2		1		10
Violence psychique (autre endroit public)			1	1									2
Violence psychique (endroit accessible au public)		1		1	4		1		1	2		1	11
Vol avec violence sans arme (voie publique)	1												1
Vol avec violence sans arme (endr. acces. au pub.)	1							1					2

**PH Autre**

	Jan	Avr	Mai	Juin	Juil	Août	Oct	Nov	Total
Faux policiers					1			1	2
Terrorisme, extrémisme et radicalisme								1	1
Cyberharcèlement			1	1	1		1	1	5
Fraude à l'identité	2	1	6	2	1	3	5	1	21

# ***STATISTIQUES POLICIERES DE CRIMINALITE***

---

***LIEU DE PERPETRATION: COMMUNE***

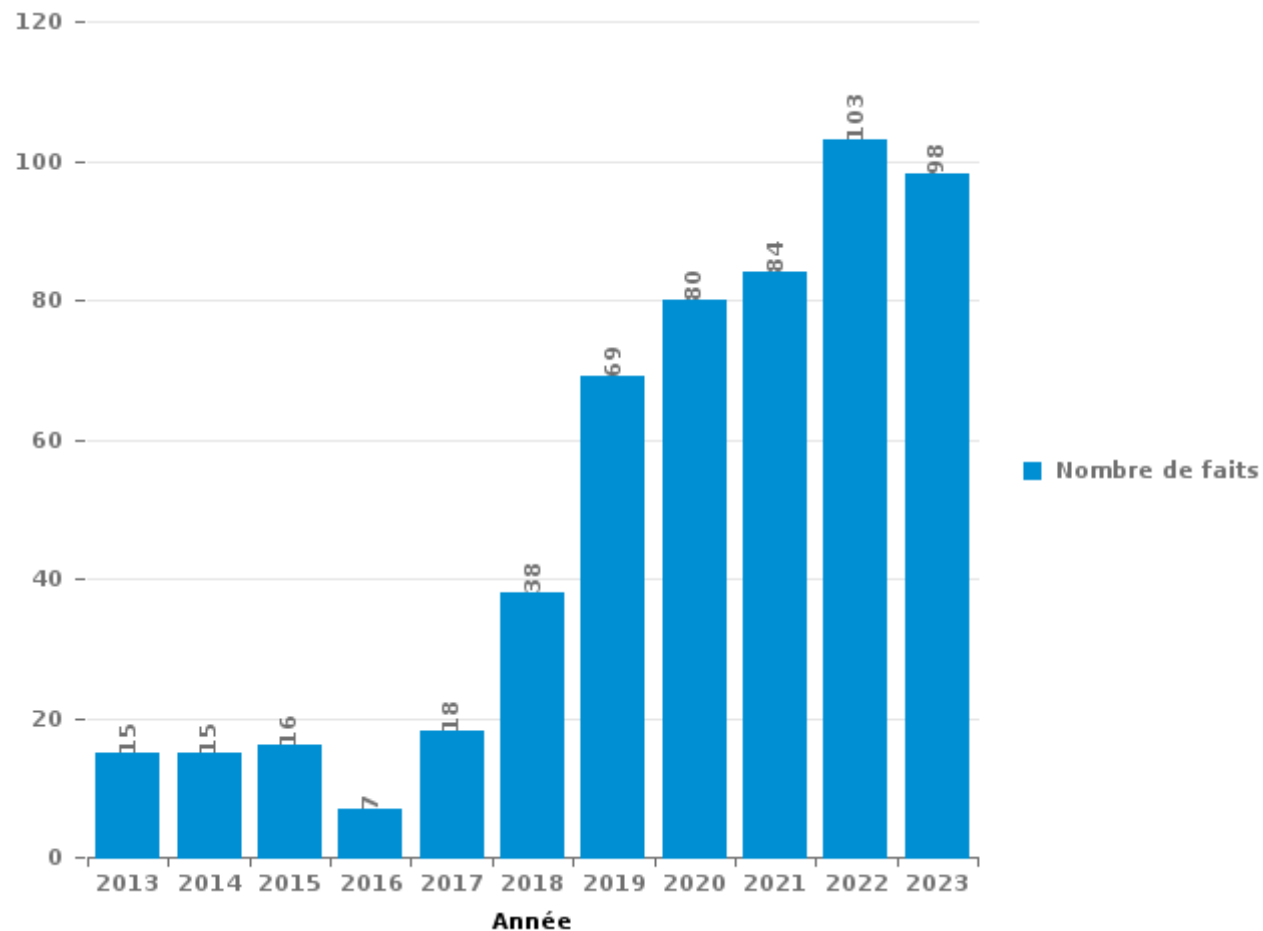
**Kuurne**

***PARTIE III : ICT***



## Kuurne

Nombre total de délits avec un élément ICT/online, depuis 2013





Criminalité ICT/online au sens strict

Infractions (exhaustif)

	2013	2014	2015	2016	2017	2018	2019	2020	2021	2022	2023
Criminalité informatique: Faux en informatique:		1			1		2	1	5	3	1
Criminalité informatique: Fraude informatique:	7	5	3	3	6	9	23	32	36	43	38
Criminalité informatique: Hacking:	2	4	1		1	4	13	20	6	10	9
Criminalité informatique: Sabotage:	1					2	1	5	2	3	3
<b>Total:</b>	<b>10</b>	<b>10</b>	<b>4</b>	<b>3</b>	<b>8</b>	<b>15</b>	<b>39</b>	<b>58</b>	<b>49</b>	<b>59</b>	<b>51</b>

Figures criminelles (à considérer spécifiquement – ne pas additionner avec d'autres éléments – risque de double comptage!)

	2013	2014	2015	2016	2017	2018	2019	2020	2021	2022	2023
Fraude de cartes de paiements	5	2	2	2	1		1	4	1	1	
Phishing					1	1	13	13	15	7	16
Ransomware								1			1
Shouldersurfing	1						1				
Skimming								1			



## Criminalité ICT/online au sens large

Infractions (uniquement si code-fait existe)

	2013	2014	2015	2016	2017	2018	2019	2020	2021	2022	2023
Fraude: Escroquerie: Fraude par internet	4	7	9	4	7	17	33	35	37	42	38
Infr. contre les moeurs: Grooming (contact par ICT avec mineur < 16 ans):						1			1	1	
Infr. contre les moeurs: Pornographie enfantine: Accès pornographie enfantine via technologie								1			
Infr. contre les moeurs: Voyeurisme: Diffusion enregistrement nudité ou intimité					2	1					
<b>Total:</b>	<b>4</b>	<b>7</b>	<b>9</b>	<b>4</b>	<b>9</b>	<b>19</b>	<b>33</b>	<b>36</b>	<b>38</b>	<b>43</b>	<b>38</b>

Figures criminelles (à considérer spécifiquement – ne pas additionner avec d'autres éléments – risque de double comptage!)

	2013	2014	2015	2017	2018	2019	2020	2022	2023
Cyberharcèlement	1	1	2	2	4	3	1	1	5

# ***STATISTIQUES POLICIERES DE CRIMINALITE***

---

***LIEU DE PERPETRATION: COMMUNE***

**Kuurne**

***PARTIE IV : DESTINATION LIEU***



**Kuurne**

**Vol et extorsion**

	2000	2013	2014	2015	2016	2017	2018	2019	2020	2021	2022	2023
Magasin	51	60	43	35	38	42	41	60	31	43	33	29
Voie publique	64	60	59	37	58	54	27	18	17	21	33	20
Habitation: maison	27	26	46	31	27	19	25	18	21	17	17	19
Horeca	26	24	15	8	14	13	16	10	3	6	4	3
Entreprise	19	12	14	15	15	9	6	8	7	6	8	7
Habitation: non précisée	15	10	12	5	12	5	14	9	5	7	13	10
Inconnue	30	6	5	4	8	9	5	11	5	6	6	10
Parking	17	18	9	6	12	9	2	1	4	6	8	5
Habitation: garage	9	8	4	5	6	13	8	6	1	3	11	13
Habitation: appartement	4	4	5	4	8	9	17	3	7	3	7	12
Culture et loisirs	7	8	9	8	12	1	7	6		2	5	6
Habitation: dépendances	13	6	6	9	7	6	5	3	3	1	3	4
Autre	1	3	4	6	3	8	7	3	2	2	2	3
Habitation: allée	5	2		5	7	5	6	2	3	2	4	3
Infrastructure sportive	11	1	10	1	2	1	4	3	2	2	3	
Maison de repos		6		2	1	2	1	6	4	2	4	5
Institution d'enseignement	1	2	1	5	4	1	2	3	1	1	3	3
Service public		2	2	2	7	2	4	1	1	1	1	2
Chantier	2		5	2	1	2		1	3	5	1	1
Emplacement de vélo	3				2	4	1	2	2	2	1	3
Service				2	2		1	3		1	3	2
Terrain	3	1	1	1		1			1	2		2
Moyen de transport: voiture	2	4			1			1				1
Banque / institution financière		2		1		2		1				1
Moyen de transport: camion	1	1	1	1	1			1				
Station essence	1					2		2				1
Maison de débauche		1			1	2				1		
Habitation: autre			1	1					1		1	
Aéroport	1	1			1							
Edifice religieux / lieu du culte				1		1						1
Moyen de transport: autre								1			2	
Cimetière	1				1							
Médecin / dentiste / pharmacien					1				1			
Stade	1				1							
Station de bus / métro et gare de chemin de fer	1				1							
Bâtiment administratif							1					
Moyen de transport: autobus / autocar				1								
<b>Total</b>	<b>316</b>	<b>268</b>	<b>252</b>	<b>198</b>	<b>254</b>	<b>222</b>	<b>200</b>	<b>183</b>	<b>125</b>	<b>142</b>	<b>173</b>	<b>166</b>



Kuurne

Dégradation de la propriété

	2000	2013	2014	2015	2016	2017	2018	2019	2020	2021	2022	2023
Voie publique	31	28	29	22	18	27	27	22	20	16	22	22
Habitation: résidence principale	4	12	11	21	11	12	11	10	10	8	21	23
Parking	11	9	13	7	8	6	6	8	3	7	7	5
Habitation: non précisée	8	1	5	2	3	3	2	1		2	3	
Inconnue	15		2	1	2		1		1	3	2	2
Horeca	6	5	1	1	1	3	2	4	1		2	2
Habitation: allée	1	4	4	2	3	2	1	3		1		1
Autre			2	5	1	3		2	3	2		3
Entreprise	8	3	1		3				2		1	1
Magasin	2	1	3	1	2		2	1	1	1	3	2
Culture et loisirs		2	1		2	3	2		2		4	1
Habitation: jardin		2	1	2	2		3		1	1	5	
Habitation: garage	1	1	1			1	3	3	1	1	1	
Terrain	2						1		2	2	2	2
Moyen de transport: voiture	6			1				2				
Habitation: dépendances	3	2			2			1				
Infrastructure sportive	3						3					1
Maison de débauche		1		1	2	1	1			1		
Institution d'enseignement	1					2		1		2		
Cimetière				1		1	1	1				1
Eaux intérieures et maritimes	1	3										
Edifice religieux / lieu du culte	1						1					1
Moyen de transport: autre		1				1						1
Service public					1			2				
Arrêt de bus / tram	1				1							
Banque / institution financière	1			1								
Chantier								1			1	
Maison de repos			2									
Station essence											1	1
Aéroport					1							
Bâtiment administratif	1											
Emplacement de vélo								1				
Habitation: résidence secondaire												1
Service				1								
<b>Total</b>	<b>107</b>	<b>75</b>	<b>76</b>	<b>69</b>	<b>63</b>	<b>65</b>	<b>67</b>	<b>63</b>	<b>47</b>	<b>47</b>	<b>75</b>	<b>70</b>





**Kuurne**

**Infractions contre l'intégrité physique**

	2000	2013	2014	2015	2016	2017	2018	2019	2020	2021	2022	2023
Habitation	16	22	25	29	27	35	27	40	48	34	53	45
Voie publique	19	20	15	12	15	13	10	21	22	10	15	15
Horeca	16	17	12	5	14	18	16	14	3	1	3	8
Culture et loisirs	1	2	3	3	5	6	1	1	2		3	1
Inconnue	15	3	1	1		2	1	1		1		3
Service public	1		1		4	1	2	1				4
Parking		1		1	2	3		2	1	1	1	1
Magasin	1	2			2		1	1	1	2	1	1
Entreprise	2			3		1		1	1		1	2
Habitation: allée		2	1		2		1	2		1	1	
Institution d'enseignement		1	2				1	2	1			
Infrastructure sportive					1			1	2		1	
Terrain			1						1	1		2
Autre		1			1				1			1
Habitation: jardin								1	1		2	
Maison de débauche				1	1							
Moyen de transport: autre				1			1					
Service					1		1					
Banque / institution financière	1											
Bâtiment administratif		1										
Bureau de police	1											
Maison de repos	1											
<b>Total</b>	<b>74</b>	<b>72</b>	<b>61</b>	<b>56</b>	<b>75</b>	<b>79</b>	<b>62</b>	<b>88</b>	<b>84</b>	<b>51</b>	<b>81</b>	<b>83</b>

FPF/DGR/DRI/BIPOL - Statistiques policières de criminalité (date de clôture: 19/04/2024)  
 Les données pour les années 2001 jusqu'à 2012 ne sont plus publiées mais restent disponibles sur demande auprès du service BIPOL.

# ***STATISTIQUES POLICIERES DE CRIMINALITE***

---

***LIEU DE PERPETRATION: COMMUNE***

**Kuurne**

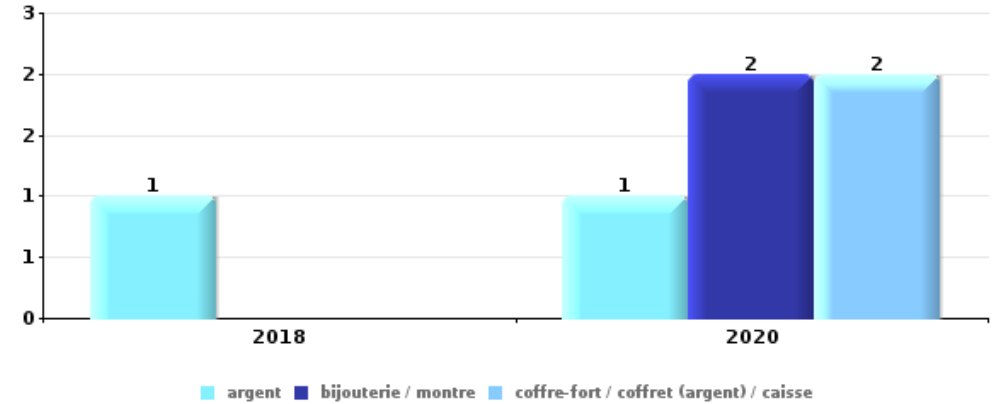
***PARTIE V : OBJETS ET MOYENS DE TRANSPORT***



**Kuurne**

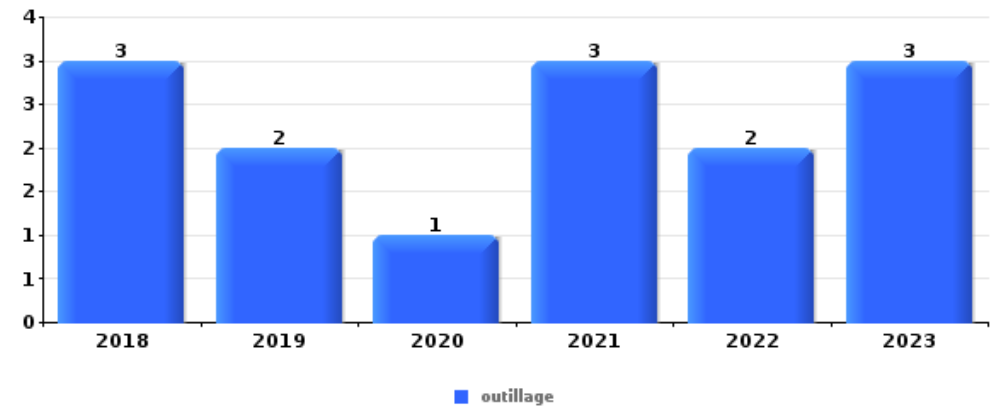
**Vol à main armée**

Top 5 Objets volés (sbd nombre de faits)		2018	2019	2020	2021	2022	2023
1	argent	1		1			
1	bijouterie / montre			2			
1	coffre-fort / coffret (argent) / caisse			2			
4	GSM et accessoires	1					
4	multimédia			1			
4	portefeuille			1			



**Vol dans ou sur un véhicule**

Top 5 Objets volés (sbd nombre de faits)		2018	2019	2020	2021	2022	2023
1	outillage	3	2	1	3	2	3
2	argent	3	1	3	1	1	
3	ordinateur et accessoires		1		2	4	
4	permis de conduire		3		1	1	
5	carte d'identité / passeport		2		1	1	
5	clé	2	1	1			

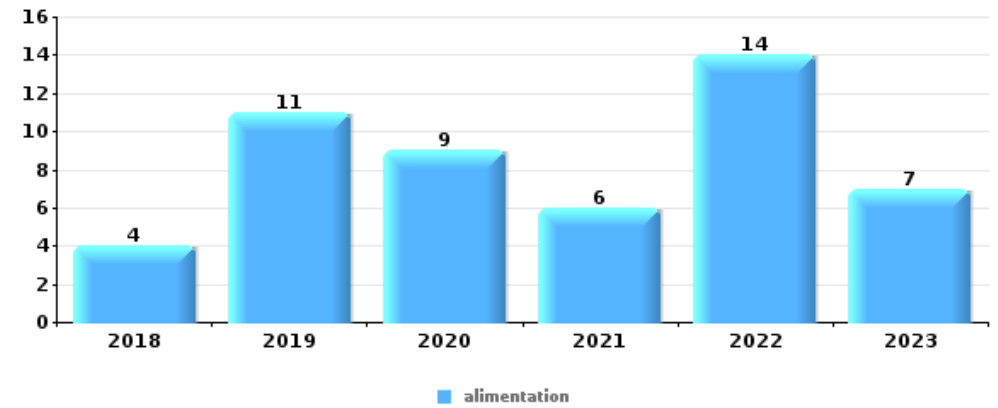




Vol à l'étalage

Top 5 Objets volés (sbd nombre de faits)

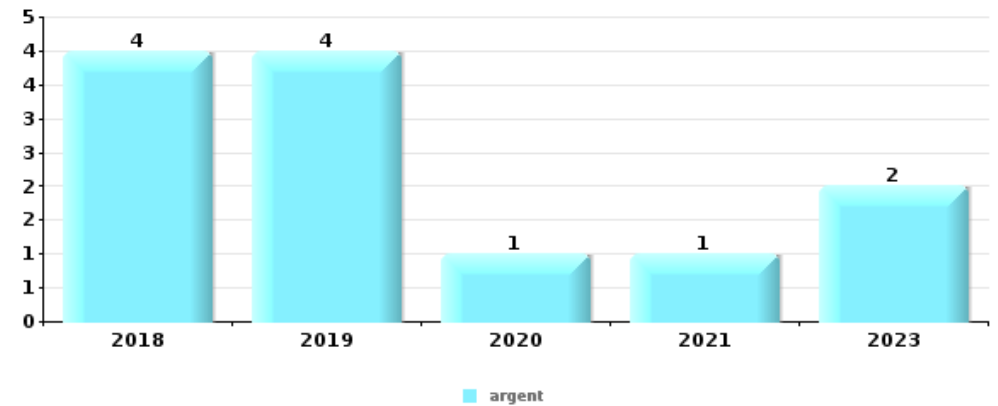
	2018	2019	2020	2021	2022	2023
1 alimentation	4	11	9	6	14	7
2 multimédia	5	12	5	10	4	3
3 ordinateur et accessoires		10	5	5	1	1
4 tabac	1	12	3	1	2	1
5 vêtement	1	6	4	4	1	



Cambrilage ds entreprise ou commerce

Top 5 Objets volés (sbd nombre de faits)

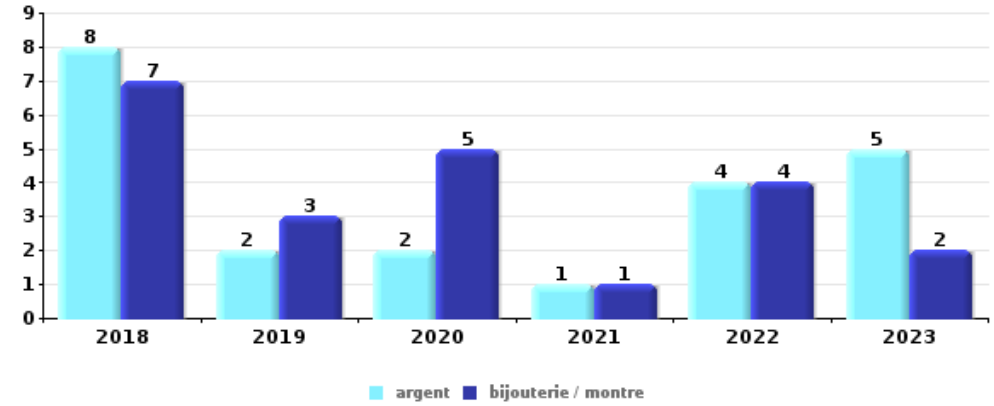
	2018	2019	2020	2021	2022	2023
1 argent	4	4	1	1		2
2 alimentation	1	1				1
3 arme: arme à feu		2				
3 arme: autre arme		2				
3 carte bancaire / carte de crédit		1				1
3 clé	1			1		
3 coffre-fort / coffret (argent) / caisse		1	1			
3 GSM et accessoires	2					
3 ordinateur et accessoires	1	1				





**Cambrilage dans habitation**

Top 5 Objets volés (sbd nombre de faits)		2018	2019	2020	2021	2022	2023
1	argent	8	2	2	1	4	5
1	bijouterie / montre	7	3	5	1	4	2
3	multimédia	3	1	4	1		3
4	ordinateur et accessoires	3	1	3	1		3
5	vêtement	3	2	1	1		



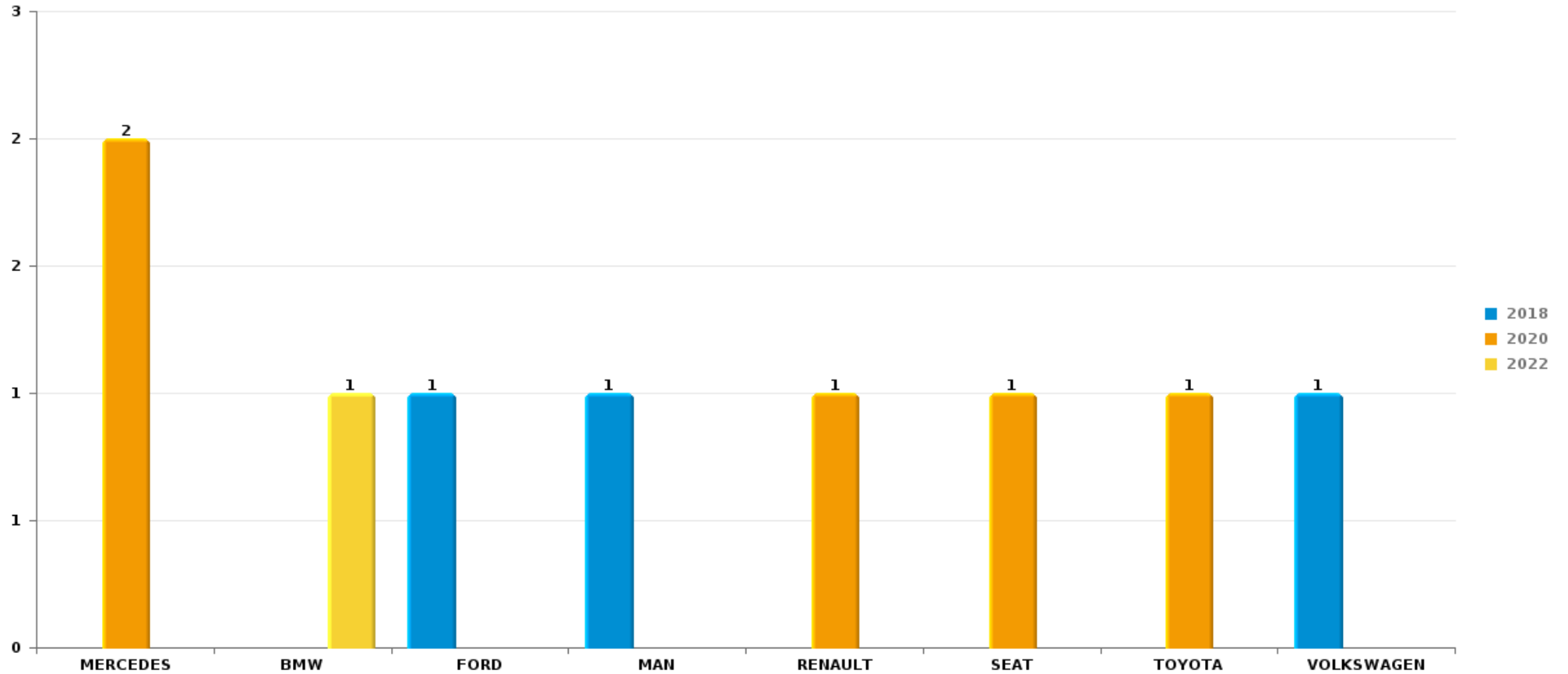
*Remarque: en ce qui concerne les objets, aucun total n'est reproduit étant donné que plusieurs objets peuvent avoir été volés lors d'un même fait.*



Kuurne

Vol de voiture

Nombre de voitures volées par marque (Top 5)



# ***STATISTIQUES POLICIERES DE CRIMINALITE***

---

***LIEU DE PERPETRATION: COMMUNE***

**Kuurne**

***PARTIE VI : SUSPECTS***



## Partie 1: Niveau FAITS (comptage du nombre de faits pour lesquels un certain type de suspect est impliqué)

### 1.1. Nombre d'infractions selon le sexe des suspects identifiés (par catégorie principale)

Étant donné que, tant un suspect identifié masculin qu'un suspect identifié féminin peuvent être impliqués lors d'un même fait, il est possible que la somme des colonnes «Hommes» et «Femmes» soit supérieure à la valeur de la colonne «Total...» (voir également la note méthodologique)

#### Kuurne

2023

Catégorie principale / Sexe	Nombre total de faits avec au moins 1 suspect	Hommes	%	Femmes	%
Infr. contre l'intégrité physique	42	38	90,5%	12	28,6%
Drogues	31	29	93,5%	3	9,7%
Vol et extorsion	29	21	72,4%	9	31,0%
Infr. contre autres valeurs morales et sentiments	21	15	71,4%	8	38,1%
Dégradation de la propriété	18	17	94,4%	1	5,6%
Fraude	15	12	80,0%	4	26,7%
Infr. contre les mœurs	11	9	81,8%	2	18,2%
Armes et explosifs	9	9	100,0%		
Registre de population	9	5	55,6%	4	44,4%
Infr. contre la foi publique	8	7	87,5%	1	12,5%
Infr. contre la sécurité publique	8	7	87,5%	1	12,5%
Ivresse et alcool	7	6	85,7%	1	14,3%
Environnement	6	5	83,3%	1	16,7%
Infr. contre l'autorité publique	4	4	100,0%		
Infr. contre la famille	3	1	33,3%	2	66,7%
Législation économique	2	1	50,0%	1	50,0%



## CRIMINALITE ENREGISTREE: SUSPECTS



Catégorie principale / Sexe	Nombre total de faits avec au moins 1 suspect	Hommes	%	Femmes	%
Législation sur les étrangers	2	2	100,0%		
Protection de la jeunesse	2	1	50,0%	1	50,0%
Protection de la personne	2	1	50,0%	1	50,0%
Infr. contre la liberté individuelle	1	1	100,0%		
Travail	1	1	100,0%		
<b>Total</b>	<b>231</b>	<b>192</b>	<b>83,1%</b>	<b>52</b>	<b>22,5%</b>



## 1.2. Nombre d'infractions selon le sexe des suspects identifiés (par figure criminelle)

Étant donné que, tant un suspect identifié masculin qu'un suspect identifié féminin peuvent être impliqués lors d'un même fait, il est possible que la somme des colonnes «Hommes» et «Femmes» soit supérieure à la valeur de la colonne «Total...» (voir également la note méthodologique)

### Kuurne

**2023**

#### FC Vol moyen de transport

Figure criminelle / Sexe	Nombre total de faits avec au moins 1 suspect identifié	Hommes	%
<b>Vol de vélo</b>	<b>3</b>	3	100,0%
<b>Total</b>	<b>PA</b>	<b>PA</b>	<b>PA</b>

#### FC Cambriolage

Figure criminelle / Sexe	Nombre total de faits avec au moins 1 suspect identifié	Hommes	%
<b>Cambriolage dans habitation</b>	<b>2</b>	2	100,0%
<b>Cambriolage ds entreprise ou commerce</b>	<b>1</b>	1	100,0%
<b>Cambriolage ds service public ou bâtiment administ</b>	<b>1</b>	1	100,0%
<b>Cambriolage dans bâtiment (total)</b>	<b>4</b>	4	100,0%
<b>Total</b>	<b>PA</b>	<b>PA</b>	<b>PA</b>



### FC Vol autre

Figure criminelle / Sexe	Nombre total de faits avec au moins 1 suspect identifié	Hommes	%	Femmes	%
Vol avec violence sans arme	3	3	100,0%		
Vol dans ou sur un véhicule	2	2	100,0%		
Vol à l'étalage	12	5	41,7%	8	66,7%
<b>Total</b>	<b>PA</b>	<b>PA</b>	<b>PA</b>	<b>PA</b>	<b>PA</b>

### FC Autre

Figure criminelle / Sexe	Nombre total de faits avec au moins 1 suspect identifié	Hommes	%
Violence contre les métiers d'intérêt général	1	1	100,0%
Dégradation de voiture	3	3	100,0%
<b>Total</b>	<b>PA</b>	<b>PA</b>	<b>PA</b>

### PH Violence intrafamiliale (VIF)

Figure criminelle / Sexe	Nombre total de faits avec au moins 1 suspect identifié	Hommes	%	Femmes	%
VIF: physique, dans le couple	14	12	85,7%	4	28,6%
VIF: physique, envers d'autres membres	6	5	83,3%	2	33,3%
VIF: psychique, dans le couple	7	4	57,1%	3	42,9%
VIF: économique, dans le couple	4	3	75,0%	1	25,0%
VIF: économique, envers d'autres membres	2	2	100,0%		
<b>Total</b>	<b>PA</b>	<b>PA</b>	<b>PA</b>	<b>PA</b>	<b>PA</b>

## CRIMINALITE ENREGISTREE: SUSPECTS



### PH Drogues

Figure criminelle / Sexe	Nombre total de faits avec au moins 1 suspect identifié	Hommes	%	Femmes	%
Vente de cocaïne	2	2	100,0%		
Import-export de cocaïne	1	1	100,0%		
Import-export de drogues synthétiques	1	1	100,0%		
Vente de drogues synthétiques	4	4	100,0%	1	25,0%
Vente de cannabis en grande quantité	2	2	100,0%	1	50,0%
<b>Total</b>	<b>PA</b>	<b>PA</b>	<b>PA</b>	<b>PA</b>	<b>PA</b>

### PH Traite des êtres humains

Figure criminelle / Sexe	Nombre total de faits avec au moins 1 suspect identifié	Hommes	%
TEH - exploitation sexuelle	2	2	100,0%
<b>Total</b>	<b>PA</b>	<b>PA</b>	<b>PA</b>



**PH Violence dans l'espace public**

Figure criminelle / Sexe	Nombre total de faits avec au moins 1 suspect identifié	Hommes	%	Femmes	%
Violence physique (voie publique)	9	9	100,0%	1	11,1%
Violence physique (autre endroit public)	1	1	100,0%		
Violence physique (endroit accessible au public)	7	5	71,4%	2	28,6%
Violence sexuelle (transport public)	2	2	100,0%		
Violence sexuelle (voie publique)	1	1	100,0%		
Violence sexuelle (endroit accessible au public)	1	1	100,0%		
Violence psychique (voie publique)	3	3	100,0%		
Violence psychique (autre endroit public)	1	1	100,0%		
Violence psychique (endroit accessible au public)	6	5	83,3%	1	16,7%
Vol avec violence sans arme (voie publique)	1	1	100,0%		
Vol avec violence sans arme (endr. acces. au pub.)	1	1	100,0%		
<b>Total</b>	<b>PA</b>	<b>PA</b>	<b>PA</b>	<b>PA</b>	<b>PA</b>

**PH Autre**

Figure criminelle / Sexe	Nombre total de faits avec au moins 1 suspect identifié	Hommes	%	Femmes	%
Terrorisme, extrémisme et radicalisme	1			1	100,0%
Fraude à l'identité	6	5	83,3%	1	16,7%
<b>Total</b>	<b>PA</b>	<b>PA</b>	<b>PA</b>	<b>PA</b>	<b>PA</b>



### 1.3. Nombre d'infractions selon l'âge des suspects identifiés (par catégorie principale)

Étant donné que, tant un suspect identifié mineur qu'un suspect identifié majeur peuvent être impliqués lors d'un même fait, il est possible que la somme des colonnes «Mineur» et «Majeur» soit supérieure à la valeur de la colonne «Total...» (voir également la note méthodologique)

#### Kuurne

#### 2023

Catégorie principale / Âge	Nombre total de faits avec au moins 1 suspect identifié	Mineur	%	Majeur	%
Infr. contre l'intégrité physique	42	2	4,8%	40	95,2%
Drogues	31	2	6,5%	29	93,5%
Vol et extorsion	29	2	6,9%	28	96,6%
Infr. contre autres valeurs morales et sentiments	21			21	100,0%
Dégradation de la propriété	18	3	16,7%	16	88,9%
Fraude	15	1	6,7%	14	93,3%
Infr. contre les mœurs	11	6	54,5%	6	54,5%
Armes et explosifs	9			9	100,0%
Registre de population	9			9	100,0%
Infr. contre la foi publique	8			8	100,0%
Infr. contre la sécurité publique	8			8	100,0%
Ivresse et alcool	7			7	100,0%
Environnement	6			6	100,0%
Infr. contre l'autorité publique	4			4	100,0%
Infr. contre la famille	3			3	100,0%
Législation économique	2			2	100,0%
Législation sur les étrangers	2			2	100,0%
Protection de la jeunesse	2	1	50,0%	1	50,0%
Protection de la personne	2			2	100,0%
Infr. contre la liberté individuelle	1			1	100,0%
Travail	1			1	100,0%
<b>Total</b>	<b>231</b>	<b>17</b>	<b>7,4%</b>	<b>217</b>	<b>93,9%</b>



## 1.4. Nombre d'infractions selon l'âge des suspects identifiés (par figure criminelle)

Étant donné que, tant un suspect identifié mineur qu'un suspect identifié majeur peuvent être impliqués lors d'un même fait, il est possible que la somme des colonnes «Mineur» et «Majeur» soit supérieure à la valeur de la colonne «Total...» (voir également la note méthodologique)

### Kuurne

**2023**

#### FC Vol moyen de transport

Figure criminelle / Âge	Nombre total de faits avec au moins 1 suspect identifié	Mineur	%	Majeur	%
<b>Vol de vélo</b>	3	1	33,3%	2	66,7%
<b>Total</b>	PA	PA	PA	PA	PA

#### FC Cambriolage

Figure criminelle / Âge	Nombre total de faits avec au moins 1 suspect identifié	Mineur	%	Majeur	%
<b>Cambriolage dans habitation</b>	2			2	100,0%
<b>Cambriolage ds entreprise ou commerce</b>	1			1	100,0%
<b>Cambriolage ds service public ou bâtiment administ</b>	1	1	100,0%	1	100,0%
<b>Cambriolage dans bâtiment (total)</b>	4	1	25,0%	4	100,0%
<b>Total</b>	PA	PA	PA	PA	PA

#### FC Vol autre

Figure criminelle / Âge	Nombre total de faits avec au moins 1 suspect identifié	Majeur	%
<b>Vol avec violence sans arme</b>	3	3	100,0%
<b>Vol dans ou sur un véhicule</b>	2	2	100,0%
<b>Vol à l'étalage</b>	12	12	100,0%
<b>Total</b>	PA	PA	PA

## CRIMINALITE ENREGISTREE: SUSPECTS



### FC Autre

Figure criminelle / Âge	Nombre total de faits avec au moins 1 suspect identifié	Majeur	%
Violence contre les métiers d'intérêt général	1	1	100,0%
Dégradation de voiture	3	3	100,0%
<b>Total</b>	<b>PA</b>	<b>PA</b>	<b>PA</b>

### PH Violence intrafamiliale (VIF)

Figure criminelle / Âge	Nombre total de faits avec au moins 1 suspect identifié	Mineur	%	Majeur	%
VIF: physique, dans le couple	14			14	100,0%
VIF: physique, envers d'autres membres	6	1	16,7%	5	83,3%
VIF: psychique, dans le couple	7			7	100,0%
VIF: économique, dans le couple	4			4	100,0%
VIF: économique, envers d'autres membres	2			2	100,0%
<b>Total</b>	<b>PA</b>	<b>PA</b>	<b>PA</b>	<b>PA</b>	<b>PA</b>

### PH Drogues

Figure criminelle / Âge	Nombre total de faits avec au moins 1 suspect identifié	Majeur	%
Vente de cocaïne	2	2	100,0%
Import-export de cocaïne	1	1	100,0%
Import-export de drogues synthétiques	1	1	100,0%
Vente de drogues synthétiques	4	4	100,0%
Vente de cannabis en grande quantité	2	2	100,0%
<b>Total</b>	<b>PA</b>	<b>PA</b>	<b>PA</b>

### PH Traite des êtres humains

Figure criminelle / Âge	Nombre total de faits avec au moins 1 suspect identifié	Mineur	%	Majeur	%
TEH - exploitation sexuelle	2	1	50,0%	2	100,0%
<b>Total</b>	<b>PA</b>	<b>PA</b>	<b>PA</b>	<b>PA</b>	<b>PA</b>



## CRIMINALITE ENREGISTREE: SUSPECTS



### PH Violence dans l'espace public

Figure criminelle / Âge	Nombre total de faits avec au moins 1 suspect identifié	Mineur	%	Majeur	%
Violence physique (voie publique)	9	1	11,1%	8	88,9%
Violence physique (autre endroit public)	1			1	100,0%
Violence physique (endroit accessible au public)	7			7	100,0%
Violence sexuelle (transport public)	2	2	100,0%		
Violence sexuelle (voie publique)	1	1	100,0%		
Violence sexuelle (endroit accessible au public)	1			1	100,0%
Violence psychique (voie publique)	3			3	100,0%
Violence psychique (autre endroit public)	1			1	100,0%
Violence psychique (endroit accessible au public)	6			6	100,0%
Vol avec violence sans arme (voie publique)	1			1	100,0%
Vol avec violence sans arme (endr. acces. au pub.)	1			1	100,0%
<b>Total</b>	<b>PA</b>	<b>PA</b>	<b>PA</b>	<b>PA</b>	<b>PA</b>

### PH Autre

Figure criminelle / Âge	Nombre total de faits avec au moins 1 suspect identifié	Majeur	%
Terrorisme, extrémisme et radicalisme	1	1	100,0%
Fraude à l'identité	6	6	100,0%
<b>Total</b>	<b>PA</b>	<b>PA</b>	<b>PA</b>



## Partie 2: Niveau SUSPECTS-FAIT (comptage du nombre de combinaisons suspect-fait)

### 2.1. Nombre de suspects-fait selon le sexe des suspects identifiés (TOP 5 des catégories principales)

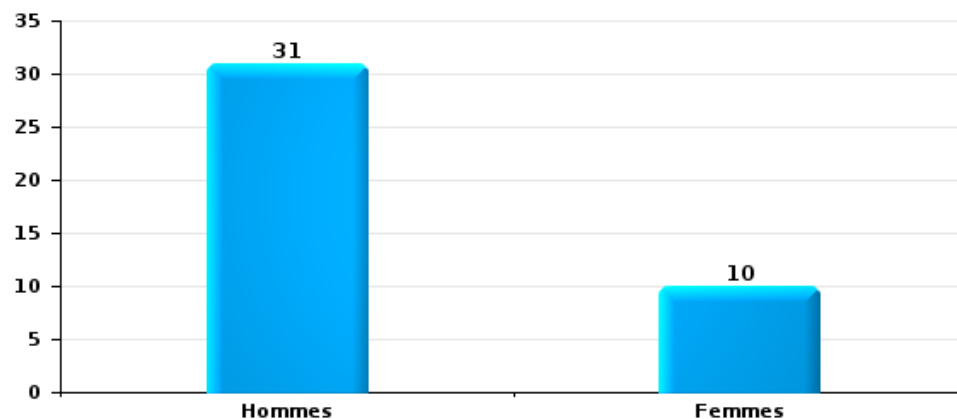
Lorsqu'un même suspect a commis plusieurs faits durant la période considérée, il est aussi comptabilisé plusieurs fois (voir également la note méthodologique)

#### Kuurne

2023

#### Vol et extorsion

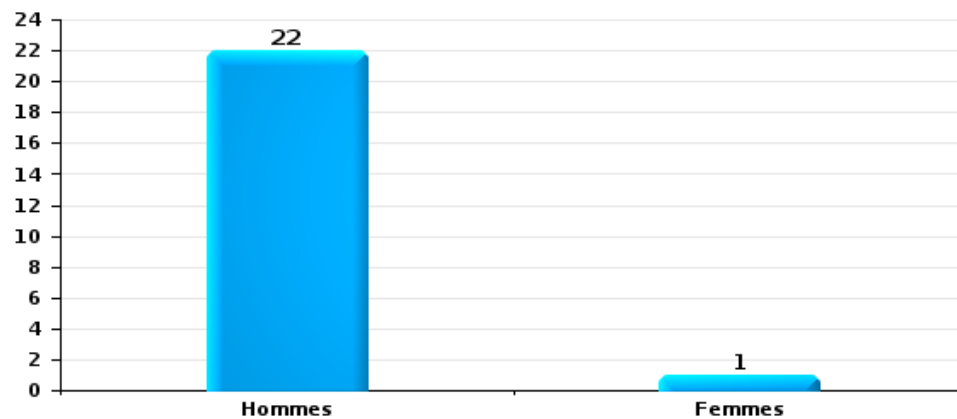
Nombre de suspects-fait selon le sexe





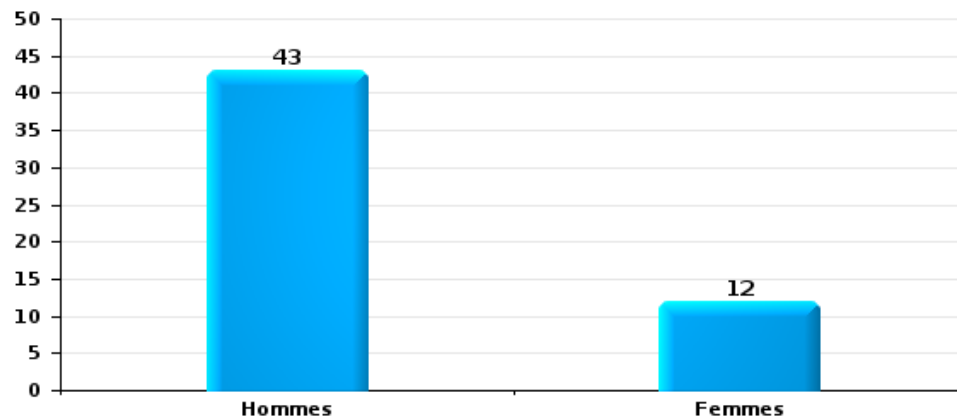
Dégradation de la propriété

Nombre de suspects-fait selon le sexe



Infr. contre l'intégrité physique

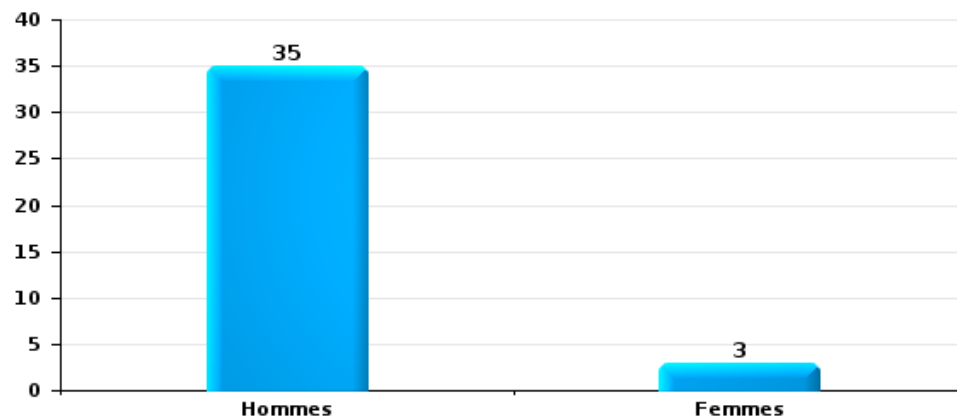
Nombre de suspects-fait selon le sexe





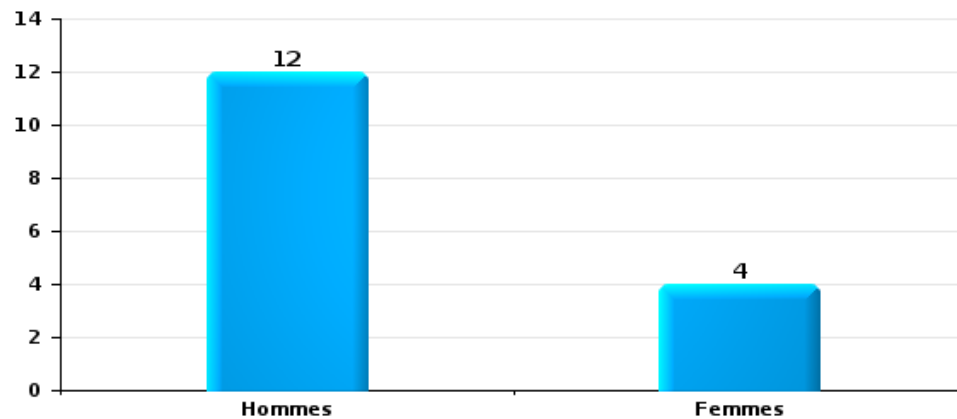
Drogues

Nombre de suspects-fait selon le sexe



Fraude

Nombre de suspects-fait selon le sexe





## 2.2. Nombre de suspects-fait selon le sexe des suspects identifiés (TOP 5 des figures criminelles)

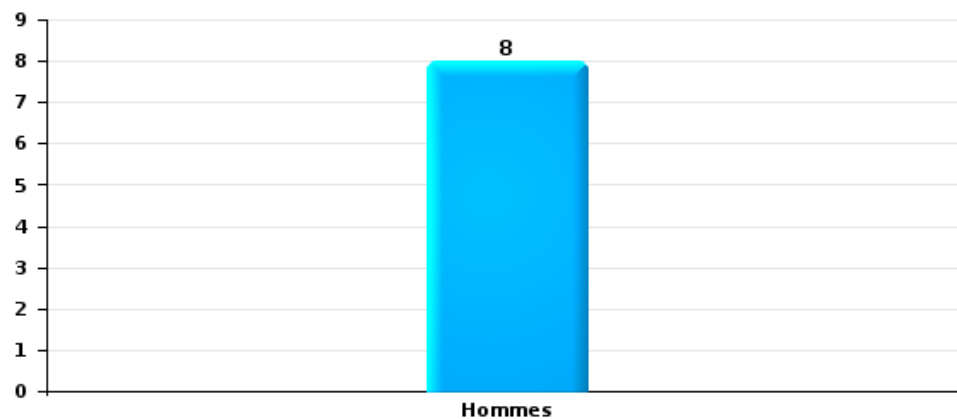
Lorsqu'un même suspect a commis plusieurs faits durant la période considérée, il est aussi comptabilisé plusieurs fois (voir également la note méthodologique)

### Kuurne

2023

### Cambriolage dans bâtiment (total)

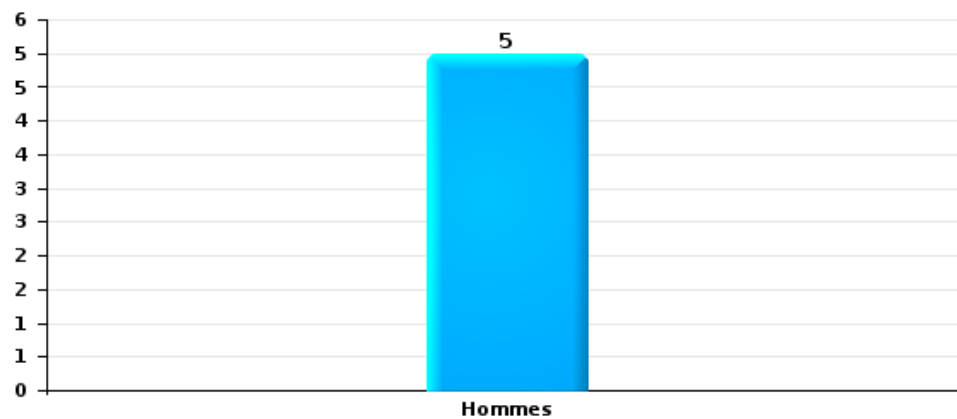
Nombre de suspects-fait selon le sexe





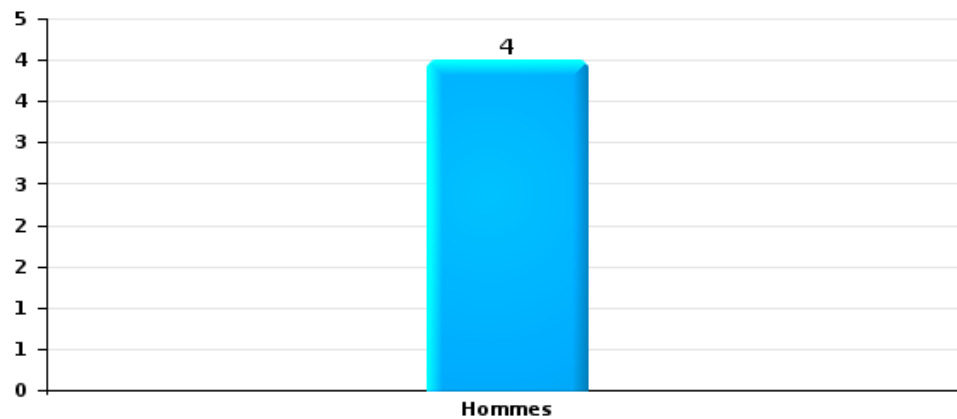
Vol dans ou sur un véhicule

Nombre de suspects-fait selon le sexe



Dégradation de voiture

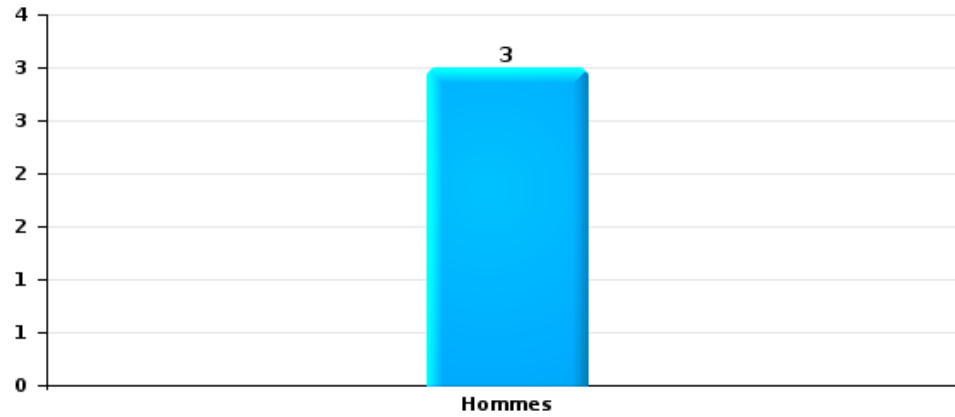
Nombre de suspects-fait selon le sexe





Vol de vélo

Nombre de suspects-fait selon le sexe





### 2.3. Nombre de suspects-fait selon l'âge des suspects identifiés (TOP 5 des catégories principales)

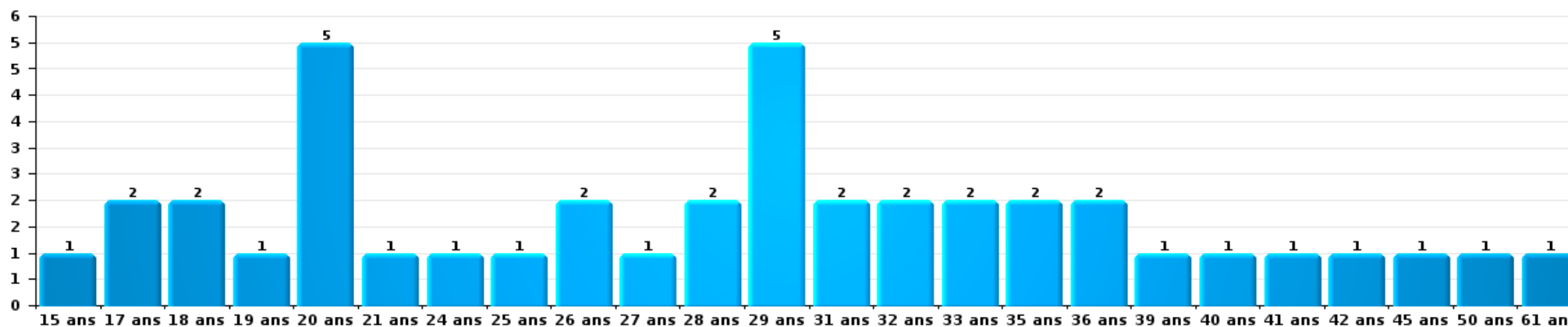
1) Lorsqu'un même suspect a commis plusieurs faits durant la période considérée, il est aussi comptabilisé plusieurs fois, qu'il ait le même âge ou non – 2) Les suspects au-dessous de 14 ans et à partir de 90 ans ne sont pas repris dans le tableau (voir également la note méthodologique)

#### Kuurne

#### 2023

#### Vol et extorsion

Nombre de suspects-fait par âge (chronologique)

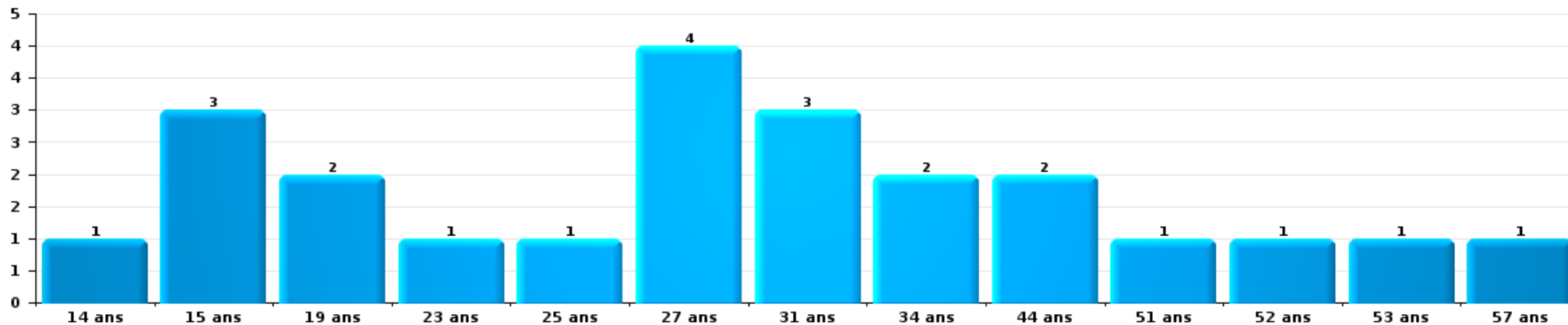






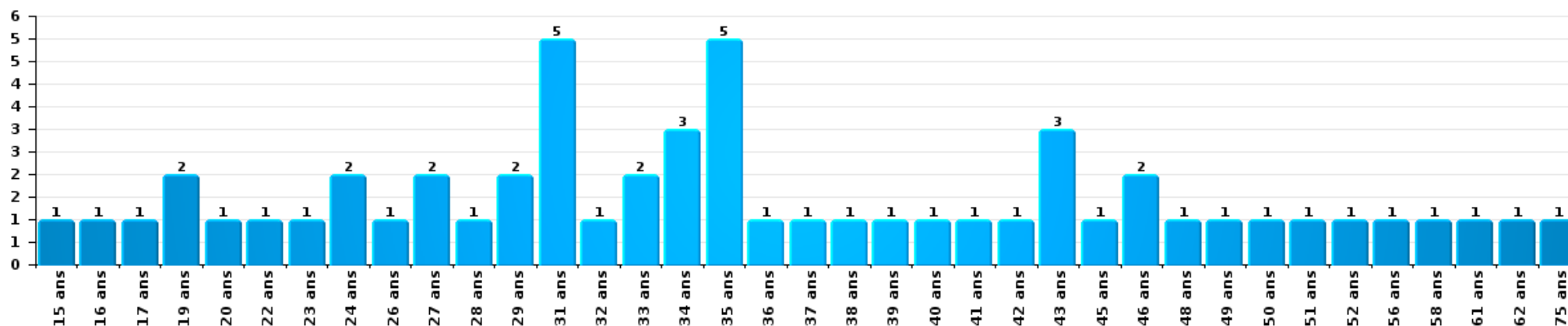
Dégradation de la propriété

Nombre de suspects-fait par âge (chronologique)



Infr. contre l'intégrité physique

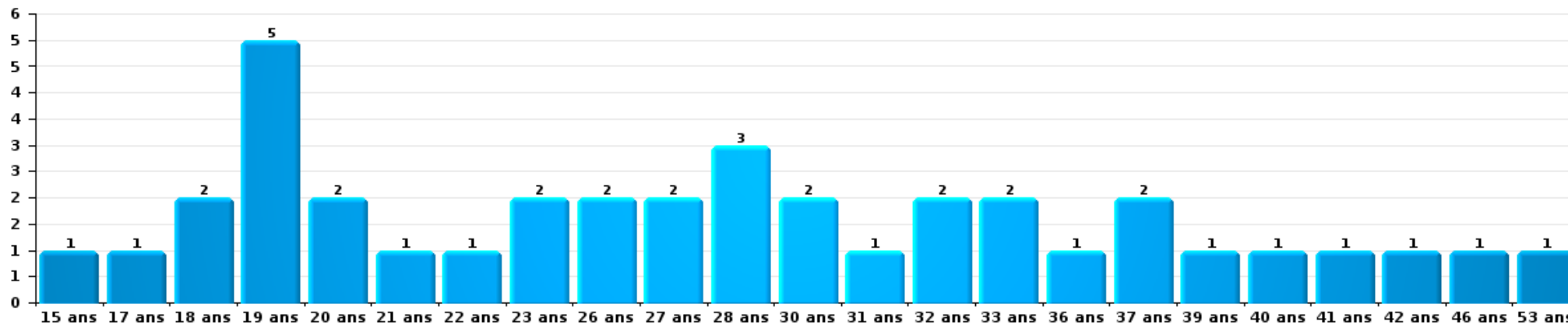
Nombre de suspects-fait par âge (chronologique)





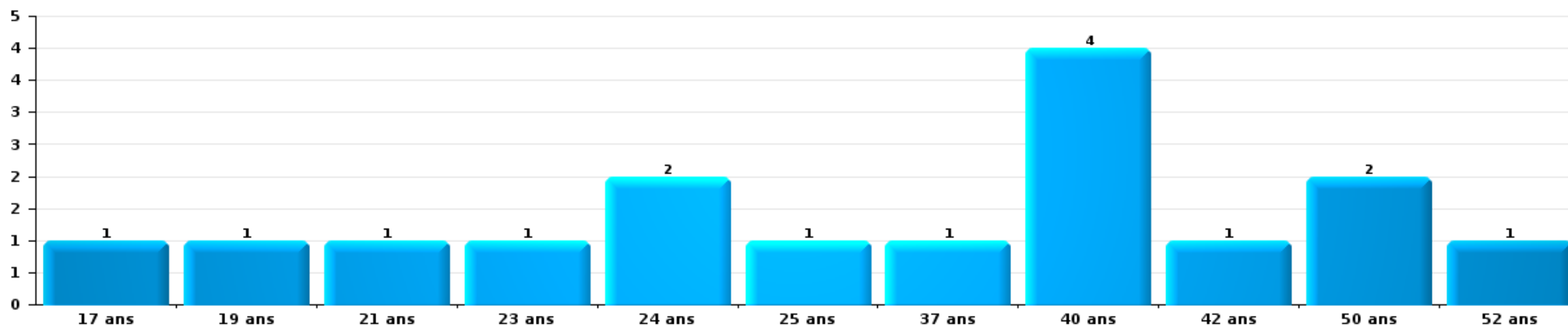
Drogues

Nombre de suspects-fait par âge (chronologique)



Fraude

Nombre de suspects-fait par âge (chronologique)





## 2.4. Nombre de suspects-fait selon l'âge des suspects identifiés (TOP 5 des figures criminelles)

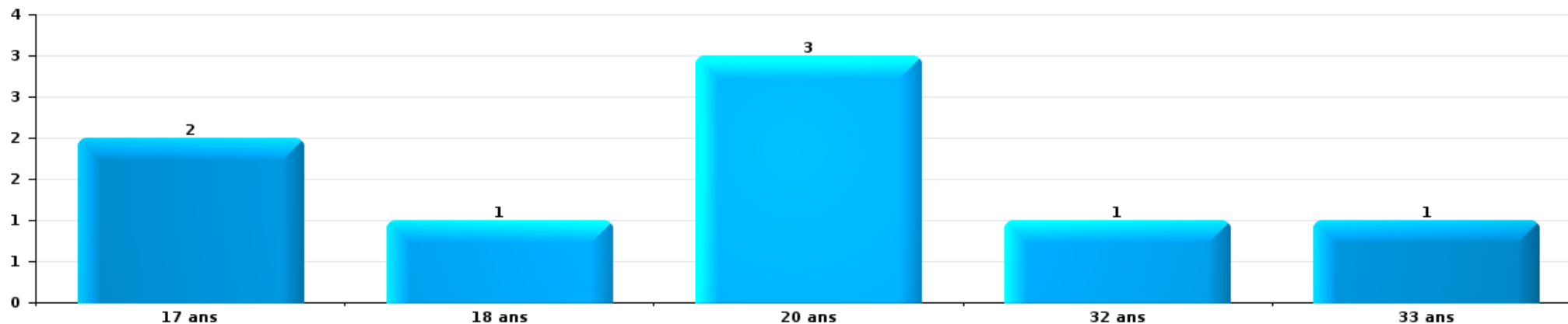
1) Lorsqu'un même suspect a commis plusieurs faits durant la période considérée, il est aussi comptabilisé plusieurs fois, qu'il ait le même âge ou non – 2) Les suspects au-dessous de 14 ans et à partir de 90 ans ne sont pas repris dans le tableau (voir également la note méthodologique)

### Kuurne

2023

### Cambrilage dans bâtiment (total)

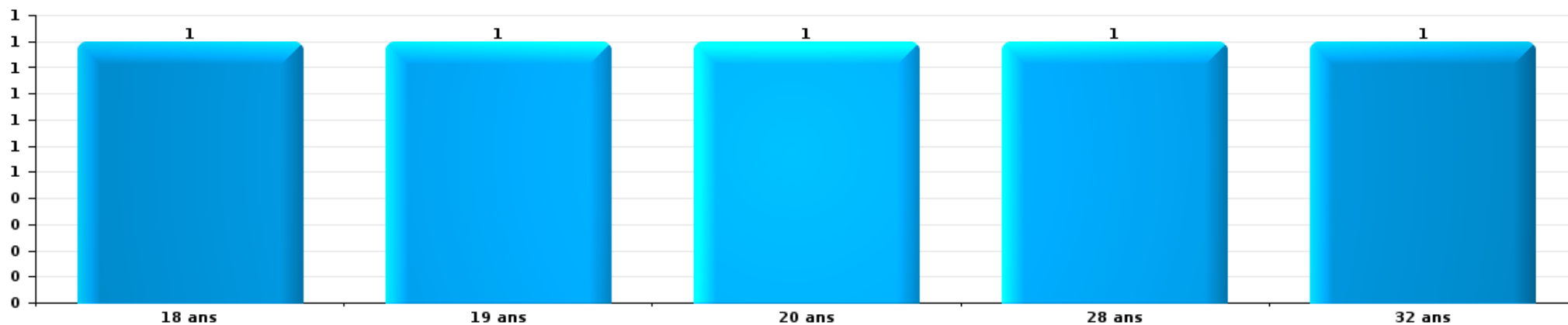
Nombre de suspects-fait par âge (chronologique)





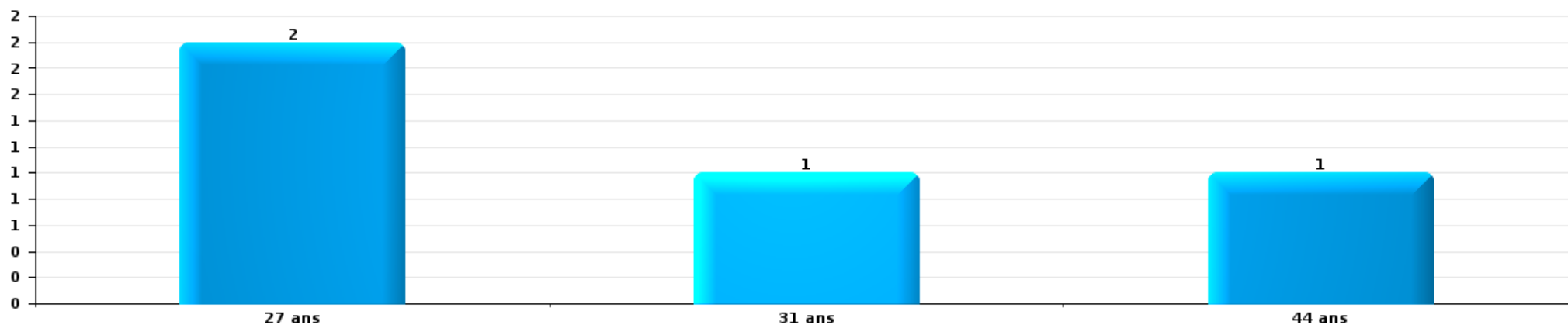
Vol dans ou sur un véhicule

Nombre de suspects-fait par âge (chronologique)



Dégradation de voiture

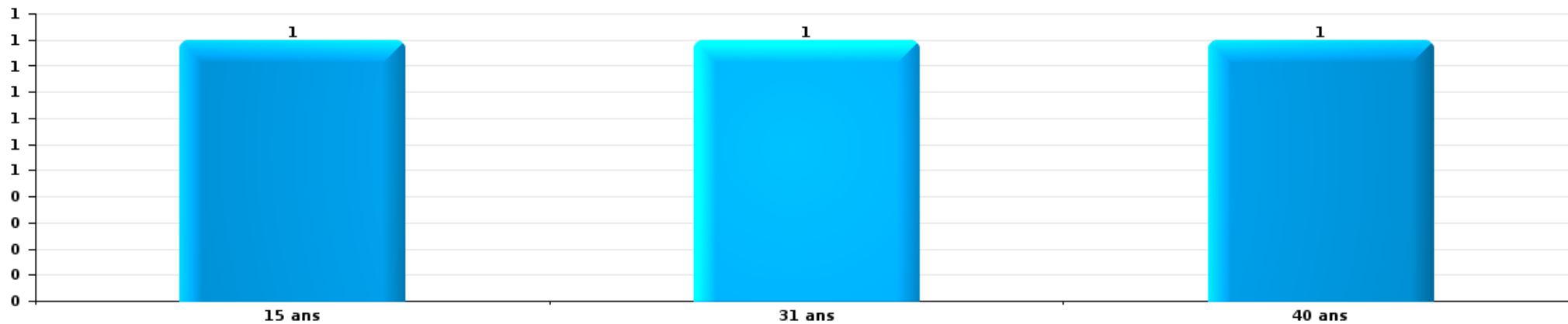
Nombre de suspects-fait par âge (chronologique)





Vol de vélo

Nombre de suspects-fait par âge (chronologique)



# ***STATISTIQUES POLICIERES DE CRIMINALITE***

---

***LIEU DE PERPETRATION: COMMUNE***

**Kuurne**

***ANNEXE I: DETAIL PAR CATEGORIE DE DELIT  
CODE PENAL***

## Infraction Code pénal

## Infr. contre l'intégrité physique

			2000	2013	2014	2015	2016	2017	2018	2019	2020	2021	2022	2023
Assassinat	Infanticide (assassinat)	Tent.			1									
	Autres	Acc.		1									1	
		Tent.					1						1	
		Sous-total		1	1			1					2	
Meurtre	Autres	Tent.		1			1	1			2	1		1
		Sous-total		1			1	1			2	1		1
Torture et maltraitance	Torture	Acc.									1			
		Sous-total									1			
Coups et/ou blessures vol. en sphère familiale	Entre partenaires ou ex-partenaires	Acc.	6	19	12	20	13	14	19	24	19	22	29	27
	Lors d'un différend familial en général	Acc.	3											
	Par les parents envers un mineur	Acc.	1			1		3	2	2	1	4	3	2
	Envers les parents	Acc.		2	2	3	6	2	4	3	2	7	4	
	Envers d'autres ascendants directs ou collatéraux	Acc.		1		2	3	2	1	1	3			5
		Sous-total	10	22	14	23	19	25	24	31	26	28	39	38
Coups et/ou blessures vol. hors sphère familiale	Bagarres (=coups réciproques)	Acc.	12	10	7	6	15	10	10	12	14	5	11	14
	Coups envers fonctionnaire de police	Acc.	1	2		1		3		2	3	1	1	1
	Envers un mineur par une pers. ayant autorité	Acc.				1	1		1	3	1	1	2	
	Envers un mineur qualité de l'auteur inconnue	Acc.	2		3		1	1	1	2	3		2	
	Coups envers personnel autre service public	Acc.					1							
	Coups envers profession médicale	Acc.											1	
	Coups envers personnel institut d'enseignement	Acc.			1		2		2	1				1
	Non spécifié	Acc.	38	26	26	24	36	34	22	32	31	13	19	22
	Sous-total	53	38	37	32	55	49	36	52	52	20	36	38	
Abstention coupable		Acc.											1	
		Sous-total											1	
Autres infr. volontaires. c/ l'intégrité phys.	Empoisonnement de denrées	Acc.						1						
	Entrave méchante à la circulation	Acc.	1											2
	Voies de faits et violences légères	Acc.	2	7	8	1				1				
		Sous-total	3	7	8	1			1	1				2
Infr. involontaires contre l'intégrité physique	Coups et/ou blessures involontaires	Acc.	8	2	1			1	1	3	1			1
	Morsure de chien	Acc.		1				1	1	1	2	2	3	3
		Sous-total	8	3	1			2	2	4	3	2	3	4
	Total	74	72	61	56	75	79	62	88	84	51	81	83	

**Infr. contre la liberté individuelle**

		2000	2013	2014	2015	2016	2017	2018	2019	2020	2021	2022	2023
Enlèvement de mineur ou personne vulnérable	Enlèvement parental	Acc.				3	2						1
	Autre enlèvement	Tent.		1	1			1					
		Sous-total		1	1	3	2	1					1
Détenition par un particulier		Acc.								1			1
		Sous-total								1			1
		Total		1	1	3	2	1		1			2



**Infr. contre les mœurs**

			2000	2013	2014	2015	2016	2017	2018	2019	2020	2021	2022	2023
Viol n'ayant pas causé la mort	Victime < 10a	Acc.					1					1		
		Tent.							1					
	Victime 10a - 14a	Acc.		1				1				1		
	Victime 14a - 16a	Acc.										1		
	Victime 16a - 18a	Acc.		1									2	
		Acc.				1	1	1	1	3	1	3	1	1
	Victime majeure	Tent.						1						
		Sous-total		2		1	2	3	4	1	3	4	3	
Viol avec conséquence inconnue		Acc.			1	1					1			
		Sous-total			1	1					1			
Viol n'ayant pas causé la mort (nvCPS)	Victime < 16a	Acc.											1	
	Victime 16a - 18a	Acc.												1
		Acc.										1		2
	Victime majeure	Tent.												1
		Sous-total										1	1	4
Attentat à la pudeur avec violence / menace	Victime < 16a	Acc.										1		
	Victime 16a - 18a	Acc.							1				1	
	Victime majeure	Acc.			4	2	8			1				
		Sous-total			4	2	8	1	1			1	1	
Attentat à la pudeur sans violence / menace	Victime < 16a	Acc.	1		2		4	1	1		1	1	1	
		Tent.												
	Victime 16a - 18a	Acc.			1						1			
	Victime âge inconnu	Acc.		1			2	2			5			
		Sous-total	1	1	2	1	6	3	1	6	1	1	1	
Atteinte intégrité sexuelle sans mort (nvCPS)	Victime < 16a	Acc.											2	1
	Victime 16a - 18a	Acc.											1	
	Victime majeure	Acc.											1	3
		Sous-total											4	4
Pornographie enfantine	Détention	Acc.						1		1	1			
	Distribution	Acc.		1		2			1	3	4	2		
	Accès pornographie enfantine via technologie	Acc.									1			
		Sous-total		1	2			1	1	4	6	2		
Pornographie		Acc.									1		1	
		Sous-total									1		1	
Incitation à la débauche	Victime mineure	Acc.	1						6	2	6			
	Non spécifié	Acc.		1					1					
		Sous-total	1	1					7	2	6			
Exploitation de la débauche d'autrui	Victime mineure	Acc.			1									
	Age victime inconnu	Acc.				1								
		Sous-total		1	1									

**Infr. contre les mœurs**

			2000	2013	2014	2015	2016	2017	2018	2019	2020	2021	2022	2023
Outrage public aux bonnes mœurs	Actions (exhibitionnisme, etc.)	Acc.	1	1	2	6		2		1				
		Tent.							1					
	Ecrits, images, objets	Acc.			1	1		1	2			2		
	Exhibitionnisme (nvCPS)	Acc.												6
		Sous-total	1	1	3	7		3	3	1		2		6
Voyeurisme	Observation/enregistrement de nudité ou intimité	Acc.	1								1	1		
	Diffusion enregistrement nudité ou intimité	Acc.						2	1					
		Sous-total	1					2	1		1	1		
Voyeurisme direct (nvCPS)	Victime < 16a	Acc.												1
		Sous-total												1
Diffusion de contenu à caractère sexuel (nvCPS)	Victime < 16a	Acc.										1	1	
	Victime majeure	Acc.											1	
		Sous-total										1	2	
Diffusion contenu sex. but méchant/lucrat. (nvCPS)	Victime < 16a	Acc.												1
		Sous-total												1
Grooming (contact par ICT avec mineur < 16 ans)		Acc.							1			1	1	
		Sous-total							1			1	1	
Grooming offline - sans ICT (nvCPS)	Victime < 16a	Acc.											1	
		Sous-total											1	
Grooming online - avec ICT (nvCPS)	Victime < 16a	Acc.											3	
	Victime 16a - 18a	Acc.											1	3
		Sous-total											4	3
Exploitation sexuelle mineurs-prostitution (nvCPS)	Incitation à la débauche/prostit. (nvCPS)	Acc.											5	3
		Sous-total											5	3
Images d'abus sexuels de mineurs (nvCPS)	Production/diffusion images abus sexuels (nvCPS)	Acc.												1
		Sous-total												1
		Total	4	6	7	17	10	20	19	15	19	14	24	23

**Infr. contre autres valeurs morales et sentiments**

			2000	2013	2014	2015	2016	2017	2018	2019	2020	2021	2022	2023
Harcèlement	Harcèlement par téléphone (OLD)	Acc.	6											
		Acc.	2	10	19	12	18	23	37	16	43	28	17	32
	Sous-total	8	10	19	12	18	23	37	16	43	28	17	32	
Violation de sépulture		Acc.						1						2
		Sous-total						1					2	
Atteinte à l'honneur	Calomnie et diffamation	Acc.	3	2	2	1	4	3	7	11	5	2	5	4
	Déclaration calomnieuse	Acc.	1									2		1
	Imputation calomnieuse	Acc.						1			2	1	1	3
	Divulgation méchante	Acc.						1	1					
	Injures (Délict)	Acc.	1	3	2	1		1	1	2	4	4	1	5
	Sous-total	5	5	4	2	4	6	9	13	11	9	7	13	
Vie privée	Intrusion de nuit	Acc.				1								
	Violation de domicile par un particulier	Acc.				1		2	3	2	5	3	2	4
		Tent.									1			
	Violation du secret des lettres	Acc.						1			1		1	
	Sous-total				2		3	3	2	7	3	3	4	
Tapage nocturne		Acc.	4	1	4	2	6	5	1	1	2	2	1	3
		Sous-total	4	1	4	2	6	5	1	1	2	2	1	3
Abus faiblesses de personnes		Acc.				1			1					
		Sous-total				1			1					
Vie privée mœurs: publication identité victime		Acc.											1	
		Sous-total											1	
		Total	17	16	27	19	28	38	51	32	63	42	31	52

**Infr. relative au statut juridique de l'enfant**

			2000	2013	2014	2015	2016	2017	2018	2019	2020	2021	2022	2023
<b>Non-représentation d'enfants</b>	<b>Par les parents</b>	<b>Acc.</b>	2											1
		<b>Sous-total</b>	2											1
		<b>Total</b>	2											1

## Vol et extorsion

				2000	2013	2014	2015	2016	2017	2018	2019	2020	2021	2022	2023
Vol avec circ. aggr.	Avec violence	Acc.	4			2	2	5	2	4		2	1		
		Tent.			1	1	2				1		1		
	Sans violence	Acc.	60	50	72	39	67	36	43	17	23	13	25	33	
		Tent.	22	29	24	30	34	16	28	16	11	12	14	11	
<b>Sous-total</b>			<b>86</b>	<b>79</b>	<b>99</b>	<b>72</b>	<b>108</b>	<b>54</b>	<b>75</b>	<b>34</b>	<b>36</b>	<b>27</b>	<b>39</b>	<b>44</b>	
Vol sans circ. aggr.	Avec violence	Acc.	1	2	2		1	1	2				1	2	3
		Tent.			1			1							
	Sans violence, Vol à la tire	Acc.	8	19	6	7	5	13	8	9	2	5	2	7	
		Acc.					1		1	1				1	
	Sans violence, Vol d'usage	Acc.	5	4	2	4	2	5	7	4		2	5	8	
		Inc.	1												
	Sans violence	Acc.	204	160	138	111	131	141	98	126	78	100	113	92	
Tent.		2	4	2	1	5	6	5	2	3	3	7	7		
<b>Sous-total</b>			<b>221</b>	<b>189</b>	<b>151</b>	<b>123</b>	<b>145</b>	<b>167</b>	<b>121</b>	<b>142</b>	<b>83</b>	<b>111</b>	<b>129</b>	<b>118</b>	
Vol non spécifié		Acc.	5			1									
		Tent.	4		1				1						
	<b>Sous-total</b>	<b>9</b>		<b>1</b>	<b>1</b>			<b>1</b>							
Extorsion		Acc.			1	2		1	2	3	4	1	2	2	
		Tent.				1		1	4	2	3	3	2		
	<b>Sous-total</b>			<b>1</b>	<b>2</b>	<b>1</b>	<b>1</b>	<b>3</b>	<b>7</b>	<b>6</b>	<b>4</b>	<b>5</b>	<b>4</b>		
<b>Total</b>			<b>316</b>	<b>268</b>	<b>252</b>	<b>198</b>	<b>254</b>	<b>222</b>	<b>200</b>	<b>183</b>	<b>125</b>	<b>142</b>	<b>173</b>	<b>166</b>	

## Fraude

		2000	2013	2014	2015	2016	2017	2018	2019	2020	2021	2022	2023
Blanchiment d'argent	Acc.				1	2	1	1	2	3	7	4	1
	Sous-total				1	2	1	1	2	3	7	4	1
Recel	Recel simple	Acc.			1	1	1		1	1			
	Non spécifié	Acc.											
	Sous-total	1			1	1	1		1	1			
Grivèlerie	Carburant / lubrifiant	Acc.	2										
	Boissons et aliments	Acc.	1										1
	Voiture de location	Acc.										3	1
	Logements	Acc.	1										
	Sous-total	4	3	1	2	4	5	1	2			3	2
Détournement et destruction frauduleuse	Cel frauduleux	Acc.	2						1	1		6	6
	Non spécifié	Acc.	2							1			
	Sous-total	4	7	9	7	4	3		1	2		6	6
Escroquerie	Fraude par internet	Acc.											
		Tent.											
	Escroquerie sans internet	Acc.	4	1	4	7	8	11	5	6	5	3	9
		Tent.				2	2		3	4	1	1	3
	Non spécifié	Acc.	7										
	Tent.	4											
	Sous-total	11	8	8	13	13	17	28	41	45	43	46	50
Tromperie	Marchandises vendues / travail fourni	Acc.	1										
	Sous-total		1										
Abus de confiance et infr. apparentées	Abus de confiance	Acc.	7										
		Tent.	1										
	Abus des faiblesses	Acc.	2					1	1			1	
	Sous-total	10	5	10	8	5	8	9	10	5	3	8	5
Abus de biens sociaux	Par des sociétés	Acc.					1	1					
	Non spécifié	Acc.			1	1							
	Autres	Acc.									1		
	Sous-total				1	1	1	1			1		
Infr. liées à l'insolvabilité	Par le débiteur	Acc.			1	1							
	Non spécifié	Acc.		1	1					1	1	1	
	Sous-total		1		2	1				1	1	1	
Insolvabilité frauduleuse		Acc.									1		
	Sous-total										1		
Chèques sans provision		Acc.	11		1								
	Sous-total	11	1		1								
	Total	41	26	28	36	31	36	40	57	57	56	68	64

## Dégradation de la propriété

				2000	2013	2014	2015	2016	2017	2018	2019	2020	2021	2022	2023
Incendie volontaire	Dans lieu habité (de jour)	Acc.					1							1	1
		Tent.					1								
	Dans lieu habité (de nuit)	Acc.	1						1						1
	Dans un autre lieu (de jour)	Acc.					1	1				1	1		1
	Dans un autre lieu (de nuit)	Acc.		1		1	1								
		Tent.							1						1
		Sous-total	1		1		2	3	3			1	1	2	3
Incendie involontaire		Acc.	10		2	1	2	1	1	2	2		1	4	1
		Sous-total	10		2	1	2	1	1	2	2		1	4	1
Destruction, dénaturation, dégradation	Avec circ. aggr.	Acc.	10				1	2							1
	Destruction de biens agricoles	Acc.							1				1		
	Non spécifié	Acc.	1												
		Sous-total	11				1	2	1				1		1
Vandalisme	Sur véhicules	Acc.	45		36	45	32	28	26	28	35	24	26	32	32
	Sur autres biens mobiliers	Acc.	24		17	9	8			4	1	1	1	6	5
	Graffitis	Acc.			1	1	2		1	1	4	3			1
	Autres détériorations sur biens immobiliers	Acc.	14		17	20	22	24	32	31	20	15	17	30	26
	Dégradation de clôture	Acc.	2		1			5	1	1	1	3		1	1
		Sous-total	85		72	75	64	57	60	65	61	46	44	69	65
		Total	107		75	76	69	63	65	67	63	47	47	75	70

## Infr. contre la sécurité publique

		2000	2013	2014	2015	2016	2017	2018	2019	2020	2021	2022	2023
Organisation criminelle	Acc.			1			2	2	3	1	2		
	Sous-total			1			2	2	3	1	2		
Association de malfaiteurs	Acc.		1		1	1	5			1	1		
	Sous-total		1		1	1	5			1	1		
Evasion de prisonniers	Evasion simple	Acc.								1			
	Non-respect surveillance électronique	Acc.				1	1		3			3	1
	Sous-total					1	1		3	1		3	1
Menaces	Menace d'attentat	Acc.			1	1					1		
	Verbales	Acc.	14	10	11	13	13	19	10	17	10	12	20
	Ecrites	Acc.	1	1	2	2	4	5	5	5	4	8	7
	Par gestes, emblèmes	Acc.	6	1	2	1	6	3	3	3	5	5	4
	Alerte à la bombe	Acc.						1				1	
	Non spécifié	Acc.		1									
	Sous-total	21	17	13	16	17	23	28	18	25	20	26	31
	Total	21	18	14	17	19	31	30	24	28	23	29	32



## Infr. contre l'autorité publique

		2000	2013	2014	2015	2016	2017	2018	2019	2020	2021	2022	2023
<b>Violence c/ personnes investies autorité publique</b>	<b>Acc.</b>		1						1				
	<b>Sous-total</b>		1						1				
<b>Rébellion</b>	<b>Rébellion armée</b>	<b>Acc.</b>			1								1
	<b>Rébellion non armée</b>	<b>Acc.</b>	3	4	3	3	6	2	3	4	1	2	3
	<b>Non spécifié</b>	<b>Acc.</b>	1						1				
	<b>Sous-total</b>	<b>4</b>	<b>3</b>	<b>4</b>	<b>4</b>	<b>3</b>	<b>6</b>	<b>2</b>	<b>4</b>	<b>4</b>	<b>1</b>	<b>2</b>	<b>4</b>
<b>Outrages</b>	<b>Acc.</b>	1			1	1	3			1			
	<b>Sous-total</b>	<b>1</b>			<b>1</b>	<b>1</b>	<b>3</b>			<b>1</b>			
<b>Autres infractions</b>	<b>Bris de scellés</b>	<b>Acc.</b>					1						
	<b>Sous-total</b>						1						
	<b>Total</b>	<b>5</b>	<b>4</b>	<b>4</b>	<b>5</b>	<b>4</b>	<b>10</b>	<b>2</b>	<b>5</b>	<b>5</b>	<b>1</b>	<b>2</b>	<b>4</b>

## Infr. contre la foi publique

			2000	2013	2014	2015	2016	2017	2018	2019	2020	2021	2022	2023	
Faux en écritures	Faux en écritures	Acc.	3	1	2		2	3	1	1	3	1	1	2	
	Usage de faux en écrit. et écrit. falsifiées	Acc.	1	1		1	1				1		1	2	
		Sous-total	4	2	2		3	4	1	1	4	1	2	4	
Usurpation	De fonctions	Acc.			1		1		1			2			
	De titres	Acc.					1								
	De nom	Acc.			3	5	3	3	1	3	1	6	7	13	
		Sous-total			4	5	5	3	2	3	3	1	8	7	13
Contrefaçon / falsification	Contrefaçon	Acc.	1		3			1						1	
	Falsification	Acc.												1	
	Non spécifié	Acc.						1							
		Sous-total	1		3			2							2
Fausses monnaies	Emission	Acc.		1	3		1	1				2	1		
	Non spécifié	Tent.						1							
	Autres	Acc.	1							1					
		Sous-total	2	1	3		1	2			1		2	1	
Faux en justice	Fausse déclarations	Acc.			2		1			1				1	
		Sous-total			2		1			1				1	
			Total	7	3	14	5	10	11	3	6	5	11	10	20



Kuurne

Infraction Code pénal

Infr. contre la famille

		2000	2013	2014	2015	2016	2017	2018	2019	2020	2021	2022	2023
Abandon de famille	Acc.	1											
	Sous-total	1											
Refus du droit aux relations personnelles	Acc.	12	9	10	12	26	15	3	8	7	22	14	19
	Sous-total	12	9	10	12	26	15	3	8	7	22	14	19
Non-acquittement pension alimentaire	Acc.	11	2		2		4	1	2				
	Sous-total	11	2		2		4	1	2				
Non spécifié	Acc.		1										
	Sous-total		1										
<b>Total</b>		<b>24</b>	<b>12</b>	<b>10</b>	<b>14</b>	<b>26</b>	<b>19</b>	<b>4</b>	<b>10</b>	<b>7</b>	<b>22</b>	<b>14</b>	<b>19</b>

Criminalité informatique

		2000	2013	2014	2015	2016	2017	2018	2019	2020	2021	2022	2023
Hacking	Acc.		2	4	1			4	13	19	6	10	9
	Tent.						1			1			
	Sous-total		2	4	1		1	4	13	20	6	10	9
Faux en informatique	Acc.			1			1		2	1	5	3	1
	Sous-total			1			1		2	1	5	3	1
Fraude informatique	Acc.		6	5	3	3	4	8	22	29	35	41	37
	Tent.		1				2	1	1	3	1	2	1
	Sous-total		7	5	3	3	6	9	23	32	36	43	38
Sabotage	Acc.		1					2	1	5	2	2	3
	Tent.											1	
	Sous-total		1					2	1	5	2	3	3
<b>Total</b>			<b>10</b>	<b>10</b>	<b>4</b>	<b>3</b>	<b>8</b>	<b>15</b>	<b>39</b>	<b>58</b>	<b>49</b>	<b>59</b>	<b>51</b>



**Marchand de sommeil**

		2000	2013	2014	2015	2016	2017	2018	2019	2020	2021	2022	2023
<b>Sans circ. aggr.</b>	<b>Acc.</b>			1									
	<b>Sous-total</b>			1									
	<b>Total</b>			1									

**Traite des êtres humains**

		2000	2013	2014	2015	2016	2017	2018	2019	2020	2021	2022	2023
<b>Exploitation économique</b>	<b>Acc.</b>			1		2	1			1	1		
	<b>Sous-total</b>			1		2	1			1	1		
	<b>Total</b>			1		2	1			1	1		

**Contravention Code pénal**

		2000	2013	2014	2015	2016	2017	2018	2019	2020	2021	2022	2023
<b>Injures (Contravention)</b>	<b>Acc.</b>	5											
	<b>Sous-total</b>	5											
<b>Destruction d'animaux (Contravention)</b>	<b>Acc.</b>	1											
	<b>Sous-total</b>	1											
<b>Autres contraventions CP</b>	<b>Acc.</b>	3	1										
	<b>Sous-total</b>	3	1										
	<b>Total</b>	9	1										

# ***STATISTIQUES POLICIERES DE CRIMINALITE***

---

***LIEU DE PERPETRATION: COMMUNE***

**Kuurne**

***ANNEXE II: DETAIL PAR CATEGORIE DE DELIT  
LOIS SPECIALES***



**Kuurne**

**Infraction Lois spéciales**

**Drogues**

			2000	2013	2014	2015	2016	2017	2018	2019	2020	2021	2022	2023
Détention		Acc.	4	12	25	45	48	35	35	39	22	12	14	25
		Sous-total	4	12	25	45	48	35	35	39	22	12	14	25
Usage	Usage en groupe	Acc.	4											
	Usage individuel	Acc.	6											
	Faciliter l'usage	Acc.				1				3	1			
	Incitation à l'usage	Acc.					1							
	Désordre, scandale ou danger dans un espace public	Acc.						2	3	1	2			3
		Sous-total	10			1	1	2	3	4	3			3
Importation et exportation		Acc.						1			1			3
		Sous-total						1			1			3
Fabrication		Acc.		1	1	4	1	5	2				1	
		Sous-total		1	1	4	1	5	2				1	
Commerce		Acc.		13	7	16	10	8	9	10	7	2	4	4
		Sous-total		13	7	16	10	8	9	10	7	2	4	4
Autres		Acc.				2		2	1					1
		Tent.	1											
		Sous-total	1			2		2	1					1
		Total	15	26	33	68	60	53	50	53	33	14	19	36

**Législation sur les étrangers**

			2000	2013	2014	2015	2016	2017	2018	2019	2020	2021	2022	2023
Transmigration illégale	Mariages simulés/blancs sans récompense/contrainte	Acc.		4	2	3					2			
	Accès au territoire	Acc.	1	1		8	3	5	5	2	1	1	1	
	Séjour	Acc.		6	5	9	5	5	4	4	4	2	6	1
	Inscription au registre des étrangers	Acc.					2					2		1
		Sous-total	1	11	7	20	10	10	9	6	7	5	7	2
Non spécifié		Acc.	1											
		Sous-total	1											
Autres		Acc.		1										
		Sous-total		1										
		Total	2	12	7	20	10	10	9	6	7	5	7	2



**Environnement**

			2000	2013	2014	2015	2016	2017	2018	2019	2020	2021	2022	2023
Déchets	Déchets par particulier	Acc.		2	3	2		2		2	4			1
	Déchets par personne indéterminée	Acc.	12											
		<b>Sous-total</b>	<b>12</b>	<b>2</b>	<b>3</b>	<b>2</b>		<b>2</b>		<b>2</b>	<b>4</b>			<b>1</b>
Autres que déchets	Urbanisme	Acc.	5		3	3		1	1	5	2	1	3	
	Permis d'environnement	Acc.				1						1		
	Bruit	Acc.	1											
	Pollution de l'eau	Acc.	1											
	Pollution du sol	Acc.										1		1
	Autres nuisances en matière d'environnement	Acc.	3											
	<b>Sous-total</b>	<b>10</b>		<b>3</b>	<b>4</b>			<b>1</b>	<b>1</b>	<b>5</b>	<b>2</b>	<b>3</b>	<b>3</b>	<b>1</b>
Biodiversité / Faune et flore	Bien-être animal	Acc.	4	1	2	1	1	2	3	3	7	6	2	5
	Protection de la nature	Acc.	1											
	Destruction d'animaux	Acc.	1		2			1						
		Tent.									1			
	<b>Sous-total</b>	<b>6</b>	<b>1</b>	<b>4</b>	<b>1</b>	<b>1</b>	<b>3</b>	<b>3</b>	<b>3</b>	<b>3</b>	<b>8</b>	<b>6</b>	<b>2</b>	<b>5</b>
Non spécifié	Acc.	1												
	<b>Sous-total</b>	<b>1</b>												
	<b>Total</b>	<b>29</b>	<b>3</b>	<b>10</b>	<b>7</b>	<b>1</b>	<b>6</b>	<b>4</b>	<b>10</b>	<b>14</b>	<b>9</b>	<b>5</b>	<b>7</b>	



**Armes et explosifs**

			2000	2013	2014	2015	2016	2017	2018	2019	2020	2021	2022	2023
Détention illégale	Arme à feu	Acc.		1				2			1		1	1
	Arme blanche ou non à feu	Acc.		2	1	1	4	6	5	5	3	3	4	6
	Munition	Acc.		1	2									
	Non spécifié	Acc.	1											
		Sous-total	1	4	3	1	4	8	5	5	4	3	5	7
Port / transport illégal	Arme à feu	Acc.		1			1	1					1	
	Arme blanche ou non à feu	Acc.		3	5	4	6	4	3	6	3	3	2	3
		Sous-total		4	5	4	7	5	3	6	3	3	3	3
Commerce illégal	Arme blanche ou non à feu	Acc.											1	
	Non spécifié	Acc.							1					
		Sous-total							1				1	
Autre	Non spécifié	Acc.	1											
		Sous-total	1											
		Total	2	8	8	5	11	13	9	11	7	6	9	10

**Protection de la personne**

			2000	2013	2014	2015	2016	2017	2018	2019	2020	2021	2022	2023
Discrimination	Racisme et xénophobie	Acc.				2		1	2	3	1	1		2
		Sous-total				2		1	2	3	1	1		2
Caméras de surveillance		Acc.										1		1
		Sous-total										1		1
Droit à l'image		Acc.										3		1
		Sous-total										3		1
Autres		Acc.	2											
		Sous-total	2											
		Total	2			2		1	2	3	1	5		4





**Kuurne**

**Infraction Lois spéciales**

**Hormones et dopage**

		2000	2013	2014	2015	2016	2017	2018	2019	2020	2021	2022	2023
<b>Détention</b>	Acc.		2								1		
	Sous-total:		2								1		
<b>Usage</b>	Acc.	2											
	Sous-total:	2											
	Total:	2	2								1		

**Sécurité privée**

		2000	2013	2014	2015	2016	2017	2018	2019	2020	2021	2022	2023
<b>Entreprises de gardiennage / de sécurité</b>	Acc.						1	1					
	Sous-total:						1	1					
	Total:						1	1					

**Protection de la jeunesse**

		2000	2013	2014	2015	2016	2017	2018	2019	2020	2021	2022	2023
<b>Législation sur l'obligation scolaire</b>	Acc.		2				1	1					
	Sous-total:		2				1	1					
<b>Législation sur la protection de la jeunesse</b>	Acc.			2		6	4	5	9	10	7	4	7
	Sous-total:			2		6	4	5	9	10	7	4	7
	Total:		2	2		6	5	6	9	10	7	4	7



Code pénal social

		2000	2013	2014	2015	2016	2017	2018	2019	2020	2021	2022	2023
<b>Harcèlement au travail</b>	Acc.		1								1		
	Sous-total:		1								1		
<b>Rémunération et autres avantages patrimoniaux</b>	Acc.					2							
	Sous-total:					2							
<b>Fraude sociale aux cotisations (travail au noir)</b>	Acc.			1		1		2		2			
	Sous-total:			1		1		2		2			
<b>Infr. contre foi publique en droit pénal social</b>	Acc.				1	4		2	1	3		1	
	Sous-total:				1	4		2	1	3		1	
<b>Escroquerie en droit pénal social</b>	Acc.			1	1		1				1		
	Sous-total:			1	1		1				1		
<b>Autres</b>	Acc.											2	
	Sous-total:											2	
	Total:		1	2	2	7	1	4	1	5	2	3	

Ivresse et alcool

		2000	2013	2014	2015	2016	2017	2018	2019	2020	2021	2022	2023
<b>Ivresse publique</b>	Acc.	12	12	12	6	20	24	21	35	11	11	8	9
	Sous-total:	12	12	12	6	20	24	21	35	11	11	8	9
<b>Servir de l'alcool à une personne ivre</b>	Acc.							1					
	Sous-total:							1					
	Total:	12	12	12	6	20	24	22	35	11	11	8	9

Législation sur les élections

		2000	2013	2014	2015	2016	2017	2018	2019	2020	2021	2022	2023
	Acc.	1											
	Sous-total:	1											
	Total:	1											



Registre de population

		2000	2013	2014	2015	2016	2017	2018	2019	2020	2021	2022	2023
	Acc.	6	25	21	12	35	12	27	16	15	17	10	13
	Sous-total:	6	25	21	12	35	12	27	16	15	17	10	13
	Total:	6	25	21	12	35	12	27	16	15	17	10	13

Carte d'identité

		2000	2013	2014	2015	2016	2017	2018	2019	2020	2021	2022	2023
Pas en possession	Acc.	1				1	1		1				
	Sous-total:	1				1	1		1				
Refus de présentation	Acc.		1									1	
	Sous-total:		1									1	
Autres	Acc.				1								
	Sous-total:				1								
	Total:	1	1		1	1	1		1			1	

Santé publique

		2000	2013	2014	2015	2016	2017	2018	2019	2020	2021	2022	2023
Interdiction de fumer	Acc.			1	5	3		1	5		1		
	Sous-total:			1	5	3		1	5		1		
Refus ou négligence respect mesures	Acc.									117	53		
	Sous-total:									117	53		
Autres	Acc.									21			
	Sous-total:									21			
	Total:			1	5	3		1	5	138	54		



Travail

		2000	2013	2014	2015	2016	2017	2018	2019	2020	2021	2022	2023
<b>Règlement général protection du travail</b>	Acc.												1
	Sous-total:												1
<b>Commerce ambulant</b>	Acc.				1	3			1				
	Sous-total:				1	3			1				
<b>Protection professions libérales et intellec.</b>	Acc.										1		
	Sous-total:										1		
<b>Fraude sociale aux cotisations (travail au noir)</b>	Acc.		2	1									
	Sous-total:		2	1									
<b>Non spécifié</b>	Acc.					1							
	Sous-total:					1							
<b>Autres</b>	Acc.				1					1			
	Sous-total:				1					1			
	Total:		2	1	2	4			1	1	1		1

Protection des revenus publics

		2000	2013	2014	2015	2016	2017	2018	2019	2020	2021	2022	2023
<b>Taxe de circulation / TMC</b>	Acc.		6	4	2	9	3	3					
	Sous-total:		6	4	2	9	3	3					
<b>Fraude TVA</b>	Acc.			1									
	Sous-total:			1									
<b>Fraude fiscale - impôts sur le revenu</b>	Acc.		1	3		2							
	Sous-total:		1	3		2							
	Total:		7	8	2	11	3	3					



Législation économique

		2000	2013	2014	2015	2016	2017	2018	2019	2020	2021	2022	2023
<b>Sociétés</b>	Acc.	1								1	3		4
	Sous-total:	1								1	3		4
<b>Autres</b>	Acc.				1					1	1		1
	Sous-total:				1					1	1		1
	<b>Total:</b>	<b>1</b>			<b>1</b>					<b>2</b>	<b>4</b>		<b>5</b>

Pratiques commerciales

		2000	2013	2014	2015	2016	2017	2018	2019	2020	2021	2022	2023
<b>Pratiques du marché et protection du consommateur</b>	Acc.	7											
	Sous-total:	7											
<b>Registre de commerce</b>	Acc.	2	1									1	
	Sous-total:	2	1									1	
<b>Non spécifié</b>	Acc.					1							
	Sous-total:					1							
	<b>Total:</b>	<b>9</b>	<b>1</b>				<b>1</b>					<b>1</b>	

Autres lois spéciales

		2000	2013	2014	2015	2016	2017	2018	2019	2020	2021	2022	2023
<b>Transport</b>	Acc.		1			1							
	Sous-total:		1			1							
<b>Dégradation involontaire câbles télécommunication</b>	Acc.			1	2		5	2	3			5	4
	Sous-total:			1	2		5	2	3			5	4
<b>Autres</b>	Acc.			1								1	
	Sous-total:			1								1	
	<b>Total:</b>		<b>1</b>	<b>2</b>	<b>2</b>	<b>1</b>	<b>5</b>	<b>2</b>	<b>3</b>			<b>6</b>	<b>4</b>

# ***STATISTIQUES POLICIERES DE CRIMINALITE***

---

***LIEU DE PERPETRATION: COMMUNE***

**Kuurne**

***ANNEXE III: DETAIL  
FIGURES CRIMINELLES / PHENOMENES***



Kuurne

FC Vol moyen de transport

		2000	2013	2014	2015	2016	2017	2018	2019	2020	2021	2022	2023
Vol de voiture	Acc.	9	6	1	8	4	3	3	1	4		1	
	Tent.				5								
	<b>Total</b>	<b>9</b>	<b>6</b>	<b>1</b>	<b>13</b>	<b>4</b>	<b>3</b>	<b>3</b>	<b>1</b>	<b>4</b>		<b>1</b>	
Vol de moto	Acc.	1					1					1	
	Total	1					1					1	
Vol dans les garages	Acc.	1			3	1							
	Total	1			3	1							
Vol de vélomoteur	Acc.	24	3	3	1	3	9	5	1	1	5	4	1
	Total	24	3	3	1	3	9	5	1	1	5	4	1
Vol de vélo	Acc.	58	44	43	41	56	45	27	21	12	25	26	42
	Inc.	1											
	Tent.	1					2			1			1
	<b>Total</b>	<b>60</b>	<b>44</b>	<b>43</b>	<b>41</b>	<b>56</b>	<b>47</b>	<b>27</b>	<b>21</b>	<b>13</b>	<b>25</b>	<b>26</b>	<b>43</b>



**FC Cambriolage**

		2000	2013	2014	2015	2016	2017	2018	2019	2020	2021	2022	2023
<b>Cambriolage dans habitation</b>	Acc.	18	15	38	17	21	12	20	7	12	5	8	16
	Tent.	17	14	11	11	14	4	14	8	6	6	6	5
	<b>Total</b>	<b>35</b>	<b>29</b>	<b>49</b>	<b>28</b>	<b>35</b>	<b>16</b>	<b>34</b>	<b>15</b>	<b>18</b>	<b>11</b>	<b>14</b>	<b>21</b>
<b>Cambriolage ds entreprise ou commerce</b>	Acc.	13	10	6	8	10	8	8	5	2	1	2	2
	Tent.	2	10	4	9	9	5	3	4	1	1	1	2
	<b>Total</b>	<b>15</b>	<b>20</b>	<b>10</b>	<b>17</b>	<b>19</b>	<b>13</b>	<b>11</b>	<b>9</b>	<b>3</b>	<b>2</b>	<b>3</b>	<b>4</b>
<b>Cambriolage ds service public ou bâtiment administ</b>	Acc.	1	2	5	2	5	1	2			1		1
	Tent.	1		1	4	5		4	1			2	
	<b>Total</b>	<b>2</b>	<b>2</b>	<b>6</b>	<b>6</b>	<b>10</b>	<b>1</b>	<b>6</b>	<b>1</b>		<b>1</b>	<b>2</b>	<b>1</b>
<b>Vol au béliier</b>	Acc.			1				1					
	Total			<b>1</b>				<b>1</b>					
<b>Cambriolage dans bâtiment (total)</b>	Acc.	32	27	49	27	36	21	30	12	14	7	10	19
	Tent.	20	24	16	24	28	9	21	13	7	7	9	7
	<b>Total</b>	<b>52</b>	<b>51</b>	<b>65</b>	<b>51</b>	<b>64</b>	<b>30</b>	<b>51</b>	<b>25</b>	<b>21</b>	<b>14</b>	<b>19</b>	<b>26</b>

**FC Vol autre**

		2000	2013	2014	2015	2016	2017	2018	2019	2020	2021	2022	2023
<b>Vol à main armée</b>	Acc.	1		2		3		1		2			
	Tent.			1	1	1			1				
	<b>Total</b>	<b>1</b>		<b>3</b>	<b>1</b>	<b>4</b>		<b>1</b>	<b>1</b>	<b>2</b>			
<b>Vol avec violence sans arme</b>	Acc.	4	2	3	4	3	4	7	2	3	3	4	5
	Tent.			1		1	1		2	2	4	3	2
	<b>Total</b>	<b>4</b>	<b>2</b>	<b>4</b>	<b>4</b>	<b>4</b>	<b>5</b>	<b>7</b>	<b>4</b>	<b>5</b>	<b>7</b>	<b>7</b>	<b>7</b>
<b>Vol dans ou sur un véhicule</b>	Acc.	22	24	15	14	28	19	8	12	5	8	12	6
	Tent.	5	5	3	2	3		1	2	1	1	4	4
	<b>Total</b>	<b>27</b>	<b>29</b>	<b>18</b>	<b>16</b>	<b>31</b>	<b>19</b>	<b>9</b>	<b>14</b>	<b>6</b>	<b>9</b>	<b>16</b>	<b>10</b>
<b>Vol d'armes et explosifs</b>	Acc.		1	3	1				2	1		1	
	Total		<b>1</b>	<b>3</b>	<b>1</b>				<b>2</b>	<b>1</b>		<b>1</b>	





**FC Vol autre**

		2000	2013	2014	2015	2016	2017	2018	2019	2020	2021	2022	2023
<b>Arrachage de sac à main</b>	Acc.		1					1					
	Total		1					1					
<b>Vol à l'arraché</b>	Acc.	2	3				1	4	1		2		1
	Total	2	3				1	4	1		2		1
<b>Vol à la tire</b>	Acc.	11	19	7	7	5	13	8	9	2	5	2	7
	Total	11	19	7	7	5	13	8	9	2	5	2	7
<b>Vol à l'étalage</b>	Acc.	13	28	26	19	21	16	22	47	25	33	27	15
	Tent.		2	2			2	1	1		1	1	2
	Total	13	30	28	19	21	18	23	48	25	34	28	17
<b>Vol par ruse</b>	Acc.			1		1	2	3	2	2	4	1	
	Tent.			1	1		1			2		1	
	Total			2	1	1	3	3	2	4	4	2	
<b>Vol de métaux</b>	Acc.	1	5	5		1		2		1		1	
	Total	1	5	5		1		2		1		1	
<b>Vol sur les chantiers</b>	Acc.	2		5	2	1	1		2	3	2	1	1
	Tent.						1				3		
	Total	2		5	2	1	2		2	3	5	1	1
<b>Home-invasion</b>	Acc.					1				1			
	Total					1				1			
<b>Vol d'animaux</b>	Acc.	2	1	2	2					2		1	
	Total	2	1	2	2					2		1	
<b>Vol de cargaison</b>	Tent.		1		1								
	Total		1		1								



**Criminalité ICT**

		2000	2013	2014	2015	2016	2017	2018	2019	2020	2021	2022	2023
Fraude de cartes de paiements	Acc.		4	2	2	2	1		1	4	1	1	
	Tent.		1										
	<b>Total</b>		<b>5</b>	<b>2</b>	<b>2</b>	<b>2</b>	<b>1</b>		<b>1</b>	<b>4</b>	<b>1</b>	<b>1</b>	
Phishing	Acc.						1	1	12	11	15	7	15
	Tent.								1	2			1
	<b>Total</b>						<b>1</b>	<b>1</b>	<b>13</b>	<b>13</b>	<b>15</b>	<b>7</b>	<b>16</b>
Ransomware	Acc.									1			1
	Tent.												
	<b>Total</b>								<b>1</b>				<b>1</b>
Shouldersurfing	Acc.		1						1				
	Tent.												
	<b>Total</b>		<b>1</b>						<b>1</b>				
Skimming	Acc.									1			
	Tent.												
	<b>Total</b>								<b>1</b>				

**FC Autre**

		2000	2013	2014	2015	2016	2017	2018	2019	2020	2021	2022	2023
Violence contre les métiers d'intérêt général	Acc.	1	2	1	1	2	4	2	4	3	1	3	2
	Tent.												
	<b>Total</b>	<b>1</b>	<b>2</b>	<b>1</b>	<b>1</b>	<b>2</b>	<b>4</b>	<b>2</b>	<b>4</b>	<b>3</b>	<b>1</b>	<b>3</b>	<b>2</b>
Graffiti	Acc.		1	1	2		1	1	3	3			1
	Tent.												
	<b>Total</b>		<b>1</b>	<b>1</b>	<b>2</b>		<b>1</b>	<b>1</b>	<b>3</b>	<b>3</b>			<b>1</b>
Dégradation de voiture	Acc.	18	33	45	30	24	25	26	34	22	26	27	29
	Tent.												
	<b>Total</b>	<b>18</b>	<b>33</b>	<b>45</b>	<b>30</b>	<b>24</b>	<b>25</b>	<b>26</b>	<b>34</b>	<b>22</b>	<b>26</b>	<b>27</b>	<b>29</b>
Rixe au couteau	Acc.		1		1			1				1	
	Tent.												
	<b>Total</b>		<b>1</b>		<b>1</b>			<b>1</b>				<b>1</b>	

**PH Violence intrafamiliale (VIF)**

		2000	2013	2014	2015	2016	2017	2018	2019	2020	2021	2022	2023
VIF: physique, dans le couple	Acc.	6	19	12	20	15	14	19	24	20	22	29	27
	Tent.										1		
	<b>Total</b>	<b>6</b>	<b>19</b>	<b>12</b>	<b>20</b>	<b>15</b>	<b>14</b>	<b>19</b>	<b>24</b>	<b>20</b>	<b>23</b>	<b>29</b>	<b>27</b>



**PH Violence intrafamiliale (VIF)**

		2000	2013	2014	2015	2016	2017	2018	2019	2020	2021	2022	2023
<b>VIF: physique, envers des descendants</b>	Acc.	1	1	1	1	3	7	3	2	2	5	3	3
	Total	1	1	1	1	3	7	3	2	2	5	3	3
<b>VIF: physique, envers d'autres membres</b>	Acc.	3	3	3	3	9	11	5	6	8	2	7	8
	Total	3	3	3	3	9	11	5	6	8	2	7	8
<b>VIF: sexuelle, dans le couple</b>	Acc.				1			1		1			
	Total				1			1		1			
<b>VIF: sexuelle, envers des descendants</b>	Acc.					3		1					
	Total					3		1					
<b>VIF: sexuelle, envers d'autres membres</b>	Acc.					2					1		
	Tent.							1					
	Total					2		1			1		
<b>VIF: psychique, dans le couple</b>	Acc.	14	12	11	16	27	17	14	11	12	26	17	25
	Total	14	12	11	16	27	17	14	11	12	26	17	25
<b>VIF: psychique, envers des descendants</b>	Acc.		1		1					2	1	2	
	Total		1		1					2	1	2	
<b>VIF: psychique, envers d'autres membres</b>	Acc.			2				1	2		1	1	
	Total			2				1	2		1	1	
<b>VIF: économique, dans le couple</b>	Acc.		3	2	1	1	2	2	1	2	3		4
	Total		3	2	1	1	2	2	1	2	3		4
<b>VIF: économique, envers des descendants</b>	Acc.	1	1						1				
	Tent.	1											
	Total	2	1						1				
<b>VIF: économique, envers d'autres membres</b>	Acc.	12	3		3	1	4	1	3				2
	Tent.								1				
	Total	12	3		3	1	4	1	4				2



**PH Hormones et dopage**

		2000	2013	2014	2015	2016	2017	2018	2019	2020	2021	2022	2023
<b>Dopage humain</b>	Acc.		2								1		
	Total		2								1		
<b>Engraissement illégal</b>	Acc.	2											
	Total	2											

**PH Drogues**

		2000	2013	2014	2015	2016	2017	2018	2019	2020	2021	2022	2023
<b>Vente de cocaïne</b>	Acc.		1	1	2	3		3	1	1	1	1	2
	Total		1	1	2	3		3	1	1	1	1	2
<b>Import-export de cocaïne</b>	Acc.												2
	Total												2
<b>Production de drogues synthétiques</b>	Acc.						3	1					
	Total						3	1					
<b>Import-export de drogues synthétiques</b>	Acc.												1
	Total												1
<b>Vente de drogues synthétiques</b>	Acc.		2	1	1	4	2		4	1	1	1	4
	Total		2	1	1	4	2		4	1	1	1	4
<b>Production de cannabis (culture)</b>	Acc.				3			1				1	
	Total				3			1				1	
<b>Vente de cannabis en grande quantité</b>	Acc.		3		1								2
	Total		3		1								2
<b>Vente-traffic d'héroïne</b>	Acc.				1								
	Total				1								



**PH Trafic d'armes**

		2000	2013	2014	2015	2016	2017	2018	2019	2020	2021	2022	2023
<b>Commerce et production d'arme à feu et mun.</b>	Acc.							1					
	Total							1					
<b>Commerce et production d'arme non à feu</b>	Acc.											1	
	Total											1	

**PH Traite des êtres humains**

		2000	2013	2014	2015	2016	2017	2018	2019	2020	2021	2022	2023
<b>TEH - exploitation économique</b>	Acc.			1		2	1			1	1		
	Total			1		2	1			1	1		
<b>TEH - exploitation sexuelle</b>	Acc.			1	1							5	3
	Total			1	1							5	3

**PH Violence dans l'espace public**

		2000	2013	2014	2015	2016	2017	2018	2019	2020	2021	2022	2023
<b>Violence physique (voie publique)</b>	Acc.	17	20	15	13	16	12	12	16	20	10	12	14
	Tent.			1	1	1		1		1			1
	Total	17	20	16	14	17	12	13	16	21	10	12	15
<b>Violence physique (autre endroit public)</b>	Acc.	1					1		2	2	1	2	1
	Total	1					1		2	2	1	2	1
<b>Violence physique (endroit accessible au public)</b>	Acc.	16	20	15	11	25	27	18	20	8	4	11	12
	Tent.						1						
	Total	16	20	15	11	25	28	18	20	8	4	11	12
<b>Violence sexuelle (transport public)</b>	Acc.		1										4
	Total		1										4
<b>Violence sexuelle (voie publique)</b>	Acc.		1	2	1		2		8	1			3
	Tent.				1								
	Total		1	2	2		2		8	1			3



**PH Violence dans l'espace public**

		2000	2013	2014	2015	2016	2017	2018	2019	2020	2021	2022	2023
Violence sexuelle (autre endroit public)	Acc.				3	1					1	2	
	Tent.						1						
	<b>Total</b>				<b>3</b>	<b>1</b>	<b>1</b>				<b>1</b>	<b>2</b>	
Violence sexuelle (endroit accessible au public)	Acc.	2		1	3	2	3	1			1	3	2
	Tent.							1					
	<b>Total</b>	<b>2</b>		<b>1</b>	<b>3</b>	<b>2</b>	<b>3</b>	<b>2</b>			<b>1</b>	<b>3</b>	<b>2</b>
Violence psychique (voie publique)	Acc.	3	8	9	6	10	10	12	6	12	12	7	10
	Tent.												
	<b>Total</b>	<b>3</b>	<b>8</b>	<b>9</b>	<b>6</b>	<b>10</b>	<b>10</b>	<b>12</b>	<b>6</b>	<b>12</b>	<b>12</b>	<b>7</b>	<b>10</b>
Violence psychique (autre endroit public)	Acc.							1	2	1		1	2
	Tent.												
	<b>Total</b>							<b>1</b>	<b>2</b>	<b>1</b>		<b>1</b>	<b>2</b>
Violence psychique (endroit accessible au public)	Acc.	7	1	2	5	4	6	11	5	4	7	6	11
	Tent.												
	<b>Total</b>	<b>7</b>	<b>1</b>	<b>2</b>	<b>5</b>	<b>4</b>	<b>6</b>	<b>11</b>	<b>5</b>	<b>4</b>	<b>7</b>	<b>6</b>	<b>11</b>
Vol à main armée (voie publique)	Tent.			1					1				
	Total			<b>1</b>					<b>1</b>				
Vol à main armée (autre endroit public)	Acc.							1					
	Total							<b>1</b>					
Vol à main armée (endroit accessible au public)	Acc.			2		2							
	Tent.				1	1							
	<b>Total</b>			<b>2</b>	<b>1</b>	<b>3</b>							
Vol avec violence sans arme (voie publique)	Acc.	2	2	2			1	3	1				1
	Tent.					1	1		1				
	<b>Total</b>	<b>2</b>	<b>2</b>	<b>2</b>	<b>1</b>	<b>2</b>	<b>3</b>	<b>2</b>					<b>1</b>
Vol avec violence sans arme (autre endroit public)	Acc.						1	1					
	Total						<b>1</b>	<b>1</b>					
Vol avec violence sans arme (endr. acces. au pub.)	Acc.	1		1		3	1	2			1	1	2
	Tent.			1							1		
	<b>Total</b>	<b>1</b>		<b>2</b>		<b>3</b>	<b>1</b>	<b>2</b>			<b>2</b>	<b>1</b>	<b>2</b>



**PH Autre**

		2000	2013	2014	2015	2016	2017	2018	2019	2020	2021	2022	2023
<b>Faux policiers</b>	<b>Acc.</b>												2
	<b>Total</b>												2
<b>Terrorisme, extrémisme et radicalisme</b>	<b>Acc.</b>						1						1
	<b>Total</b>						1						1
<b>Cyberharcèlement</b>	<b>Acc.</b>	6	1	1	2		2	4	3	1		1	5
	<b>Total</b>	6	1	1	2		2	4	3	1		1	5
<b>Fraude à l'identité</b>	<b>Acc.</b>			4	6	3	5	2	3	2	6	8	21
	<b>Total</b>			4	6	3	5	2	3	2	6	8	21

# ***STATISTIQUES POLICIERES DE CRIMINALITE***

---

***LIEU DE PERPETRATION: COMMUNE***

**Kuurne**

***ANNEXE IV: FAITS ENREGISTRES  
NON CRIMINELS***





Kuurne

Faits non criminels

Maladies / Décès / Disparition

	2000	2013	2014	2015	2016	2017	2018	2019	2020	2021	2022	2023
Suicide	4	4	4	2	1	2	4	3	3	2	3	4
Personne malade	2	7	7	7	15	4	8	5	4	2	7	12
Décès suspect	1	1	1	1		4	6	1		3	4	1
Décès naturel	1		2	1					1	1		
Disparition (personne disparue)	13	3	4	7	8	1	10	10	8	7	13	4
Accident (sauf roulage)	6	3	1	4	2	3		1		1	3	
Autres	1											
<b>Total</b>	<b>28</b>	<b>18</b>	<b>19</b>	<b>22</b>	<b>26</b>	<b>14</b>	<b>28</b>	<b>20</b>	<b>16</b>	<b>16</b>	<b>30</b>	<b>21</b>

Appels

	2000	2013	2014	2015	2016	2017	2018	2019	2020	2021	2022	2023
Alarme	64											
Appels	2	1		2	1	2	1	1		2		3
<b>Total</b>	<b>66</b>	<b>1</b>		<b>2</b>	<b>1</b>	<b>2</b>	<b>1</b>	<b>1</b>		<b>2</b>		<b>3</b>

Problèmes sociaux

	2000	2013	2014	2015	2016	2017	2018	2019	2020	2021	2022	2023
Différends familiaux	31	10	11	5	10	5	4	3	4	3	3	2
Différend (pas de coups)	8	8	5	4	1	2	4	1	1		1	
Affaire civile	2	4	2	1	3	5	1		1			
Protection de la jeunesse	4	1	4	1	2	1		3	2	6	3	3
Non spécifié				1								
Autres	1	11	6	11	9	15	23	27	41	33	27	27
<b>Total</b>	<b>46</b>	<b>34</b>	<b>28</b>	<b>23</b>	<b>25</b>	<b>28</b>	<b>32</b>	<b>34</b>	<b>49</b>	<b>42</b>	<b>34</b>	<b>32</b>



### Catastrophes

	2000	2013	2014	2015	2016	2017	2018	2019	2020	2021	2022	2023
Dégâts tempête		1	1					2	1			1
Dégâts eau		1										
<b>Total</b>		<b>2</b>	<b>1</b>					<b>2</b>	<b>1</b>			<b>1</b>

### Ordre public

	2000	2013	2014	2015	2016	2017	2018	2019	2020	2021	2022	2023
Troubles		4	4	8	6	14	2	15	7	5	3	9
Autres											1	4
<b>Total</b>		<b>4</b>	<b>4</b>	<b>8</b>	<b>6</b>	<b>14</b>	<b>2</b>	<b>15</b>	<b>7</b>	<b>5</b>	<b>4</b>	<b>13</b>

### Agissements suspects

	2000	2013	2014	2015	2016	2017	2018	2019	2020	2021	2022	2023
	2	11	8	10	1	4	4				4	1
<b>Total</b>	<b>2</b>	<b>11</b>	<b>8</b>	<b>10</b>	<b>1</b>	<b>4</b>	<b>4</b>				<b>4</b>	<b>1</b>

### Objets trouvés

	2000	2013	2014	2015	2016	2017	2018	2019	2020	2021	2022	2023
	41		4		4			1				
<b>Total</b>	<b>41</b>		<b>4</b>		<b>4</b>			<b>1</b>				

### Objets perdus

	2000	2013	2014	2015	2016	2017	2018	2019	2020	2021	2022	2023
	171	190	207	238	246	251	161	132	125	130	138	160
<b>Total</b>	<b>171</b>	<b>190</b>	<b>207</b>	<b>238</b>	<b>246</b>	<b>251</b>	<b>161</b>	<b>132</b>	<b>125</b>	<b>130</b>	<b>138</b>	<b>160</b>



**Autres non-infractions**

	2000	2013	2014	2015	2016	2017	2018	2019	2020	2021	2022	2023
Non-respect des conditions		1	1	1		3	1	2	1			1
Procès-verbal d'information	25	8	6	7	6	6	4	4	2	1		4
Notification		10	6	10	3	5	6	1	4	8	6	5
Dégradation involontaire câbles (non-télécom)		6	2		2		1	1		1		
Demande signalement surveillance électronique										4	7	6
Autres non infractions	9											
<b>Total</b>	<b>34</b>	<b>25</b>	<b>15</b>	<b>18</b>	<b>11</b>	<b>14</b>	<b>12</b>	<b>8</b>	<b>7</b>	<b>14</b>	<b>13</b>	<b>16</b>