

STATISTIQUES POLICIERES DE CRIMINALITE

LIEU DE PERPETRATION: COMMUNE

Kortrijk

2000 - 2023

Police fédérale - DGRIDRIIBIPOL

STATISTIQUES POLICIERES DE CRIMINALITE

LIEU DE PERPETRATION: COMMUNE

Kortrijk

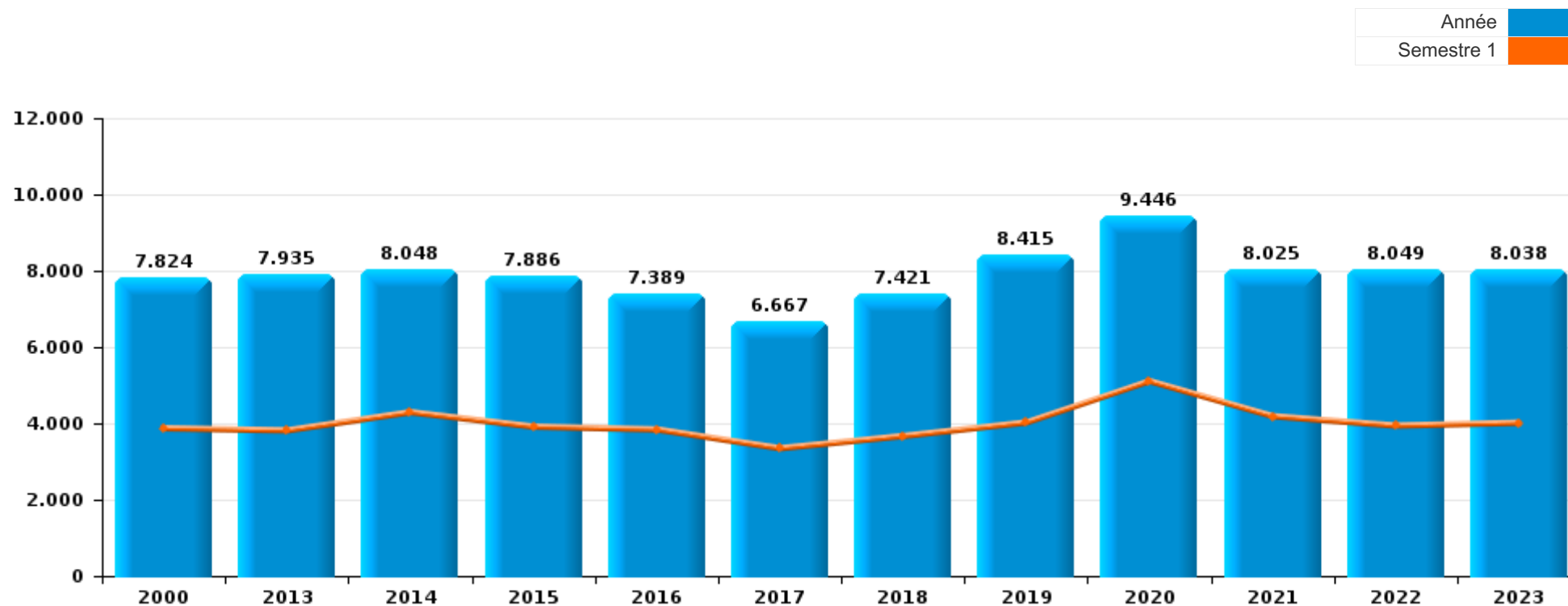
PARTIE I : INFRACTIONS JUDICIAIRES

CRIMINALITE ENREGISTREE COMMISE AU NIVEAU DE LA COMMUNE



Kortrijk

	2000	2013	2014	2015	2016	2017	2018	2019	2020	2021	2022	2023
Nombre total des délits	7.824	7.935	8.048	7.886	7.389	6.667	7.421	8.415	9.446	8.025	8.049	8.038





Kortrijk

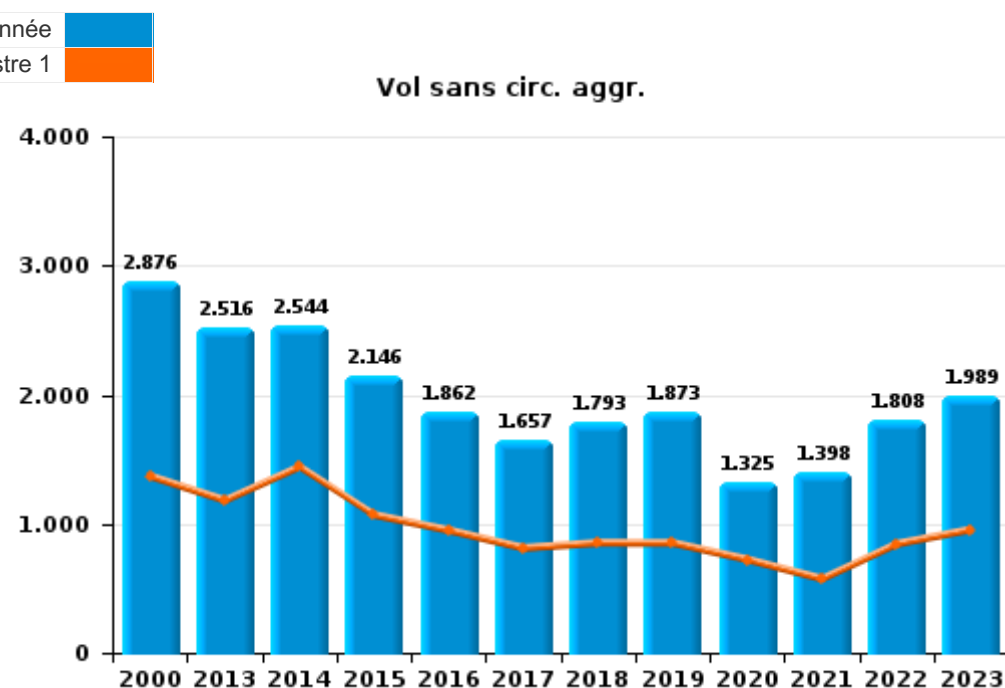
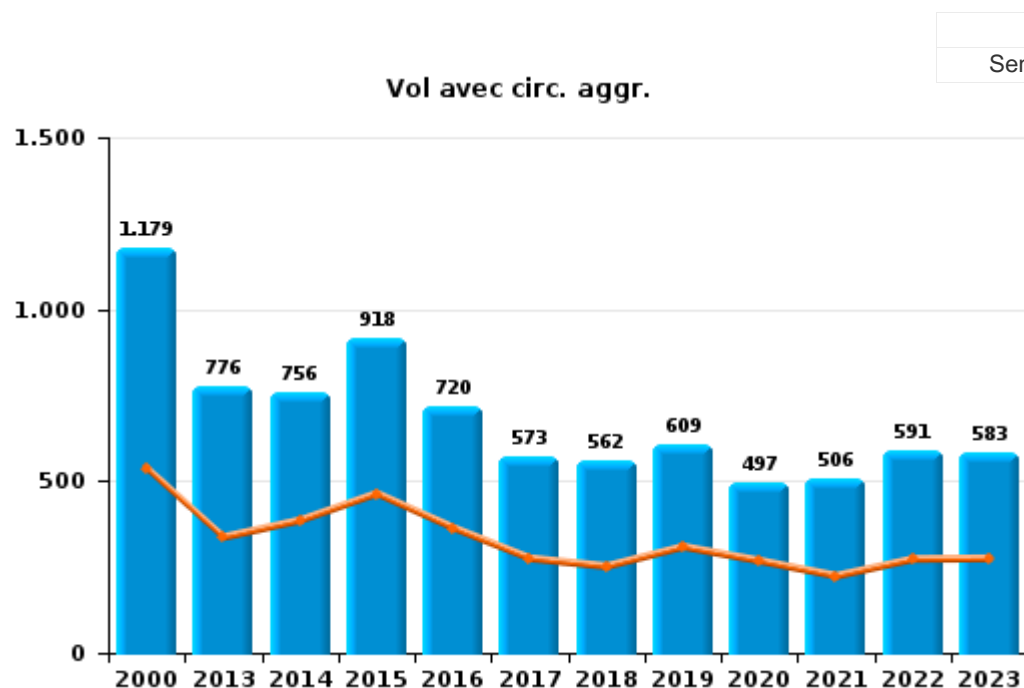
	2000	2013	2014	2015	2016	2017	2018	2019	2020	2021	2022	2023
Vol et extorsion	4.155	3.331	3.339	3.093	2.615	2.261	2.409	2.532	1.855	1.951	2.448	2.636
Drogues	191	424	657	798	826	742	954	1.044	886	896	860	964
Infr. contre l'intégrité physique	579	687	646	665	673	586	700	837	563	626	709	710
Dégradation de la propriété	992	808	772	682	691	527	564	580	521	506	674	521
Fraude	384	290	284	283	272	261	368	480	531	527	505	507
Ivresse et alcool	141	304	302	366	369	372	379	415	291	263	318	295
Santé publique	4	10	11	37	13	10	36	60	2.285	1.018	42	4
Registre de population	142	486	457	416	336	282	246	271	223	182	208	266
Législation sur les étrangers	119	314	288	345	342	296	299	338	242	218	268	372
Infr. contre autres valeurs morales et sentiments	129	220	277	189	169	195	240	352	359	282	367	277
Infr. contre la sécurité publique	184	231	204	177	206	246	285	362	287	258	271	271
Criminalité informatique		87	76	51	71	105	147	282	607	452	508	412
Armes et explosifs	42	111	95	117	147	124	165	202	208	168	136	142
Infr. contre les moeurs	104	113	106	128	120	158	120	167	134	171	169	138
Infr. contre la foi publique	122	116	160	140	113	151	117	112	159	139	152	135
Infr. contre l'autorité publique	18	67	56	78	85	57	61	73	46	54	58	52
Infr. contre la famille	184	58	55	40	36	45	43	59	33	75	39	35
Environnement	67	68	28	34	48	38	45	62	47	59	69	52
Code pénal social	2	53	32	61	42	33	51	39	47	53	35	30
Protection de la jeunesse	23	30	26	18	24	23	34	39	36	32	39	60
Autres lois spéciales	20	2	19	27	44	38	49	21	13	10	30	48
Protection des revenus publics	11	53	53	33	44	46	27	5	3	3	3	3
Protection de la personne	56	7	16	22	18	17	20	17	25	33	21	24
Loi du football		14	16	15	11	14	8	15	13	9	47	17
Législation économique	6	2	4		10	9	8	18	7	7	31	26
Carte d'identité	11	15	14	22	19	4	5	6	8	3	4	7
Infr. contre la liberté individuelle	9	9	8	6	6	5	7	11	4	7	15	12
Travail	8	9	6	12	14	3	13	2	7	11	6	3
Contravention Code pénal	74		1		1						1	
Pratiques commerciales	10	4	7	6	7	1		2	1	1	2	5
Infr. relative au statut juridique de l'enfant	2	2	16	5	3	3	3	4	1	1	1	
Traite des êtres humains		6	1	4	2	3	6	1	2	4	4	5
Sécurité privée	10		2	8	2	1	5	1			4	1
Exercice illégal de l'autorité publique	25	1	4					1		1	1	
Hormones et dopage		1	3	5	7	9	2	1	1		1	2
Infr. contre la Sécurité de l'Etat			6	3	1	1	4	4		2		4
Marchand de sommeil		1	1		1		1		1	2	3	1
Autres infractions Code pénal						1				1		
Code pénal militaire et milice												1
Exploitation de la mendicité					1							
Législation sur les élections		1										
Sous-total	7.824	7.935	8.048	7.886	7.389	6.667	7.421	8.415	9.446	8.025	8.049	8.038
Contravention règlement policier local		259	174	228	200	240	209	283	231	209	198	198
Sous-total		259	174	228	200	240	209	283	231	209	198	198
Total	7.824	8.194	8.222	8.114	7.589	6.907	7.630	8.698	9.677	8.234	8.247	8.236



I.1. Catégorie des infractions : Vol et extorsion (top 5 des infractions au niveau national 2023)

Kortrijk

	2000	2013	2014	2015	2016	2017	2018	2019	2020	2021	2022	2023
Vol sans circ. aggr.	2.876	2.516	2.544	2.146	1.862	1.657	1.793	1.873	1.325	1.398	1.808	1.989
Vol avec circ. aggr.	1.179	776	756	918	720	573	562	609	497	506	591	583
Extorsion	20	26	26	23	22	18	36	46	29	45	45	58
Vol non spécifié	80	13	13	6	11	13	18	4	4	2	4	6
Total	4.155	3.331	3.339	3.093	2.615	2.261	2.409	2.532	1.855	1.951	2.448	2.636





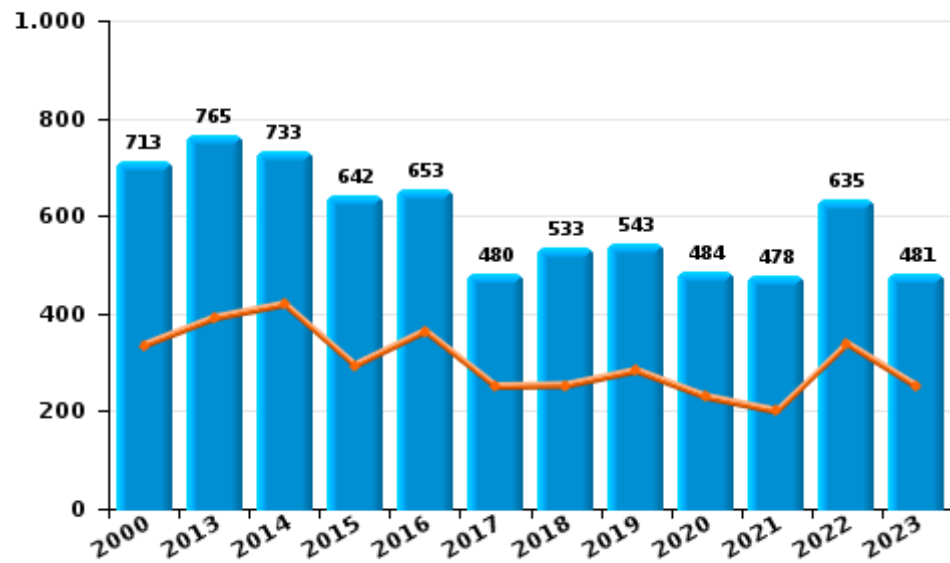
I.2. Catégorie des infractions : Dégradation de la propriété (top 5 des infractions au niveau national 2023)

Kortrijk

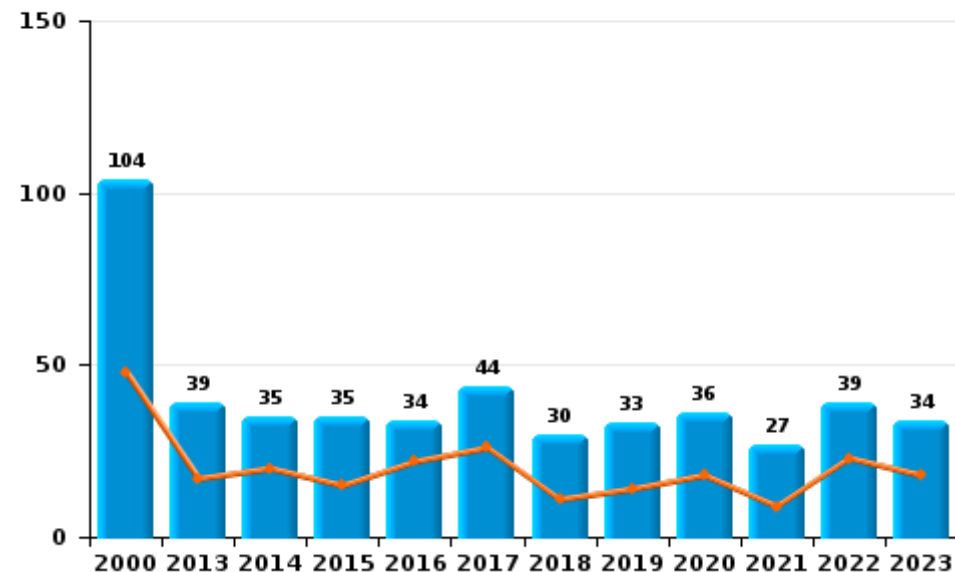
	2000	2013	2014	2015	2016	2017	2018	2019	2020	2021	2022	2023
Vandalisme	713	765	733	642	653	480	533	543	484	478	635	481
Incendie volontaire	41	21	19	22	16	23	19	18	22	22	19	21
Incendie involontaire	63	18	16	13	18	21	11	15	14	5	20	13
Destruction, dénaturation, dégradation	175	4	4	5	4	3	1	4	1	1		4
Destruction par explosion volontaire												2
Total	992	808	772	682	691	527	564	580	521	506	674	521



Vandalisme



Incendie

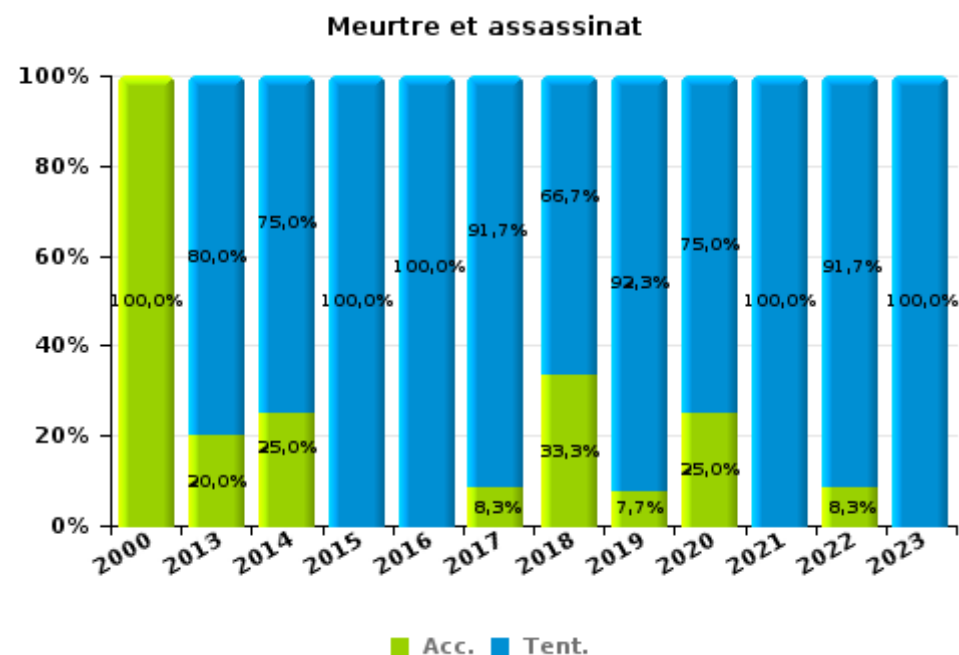
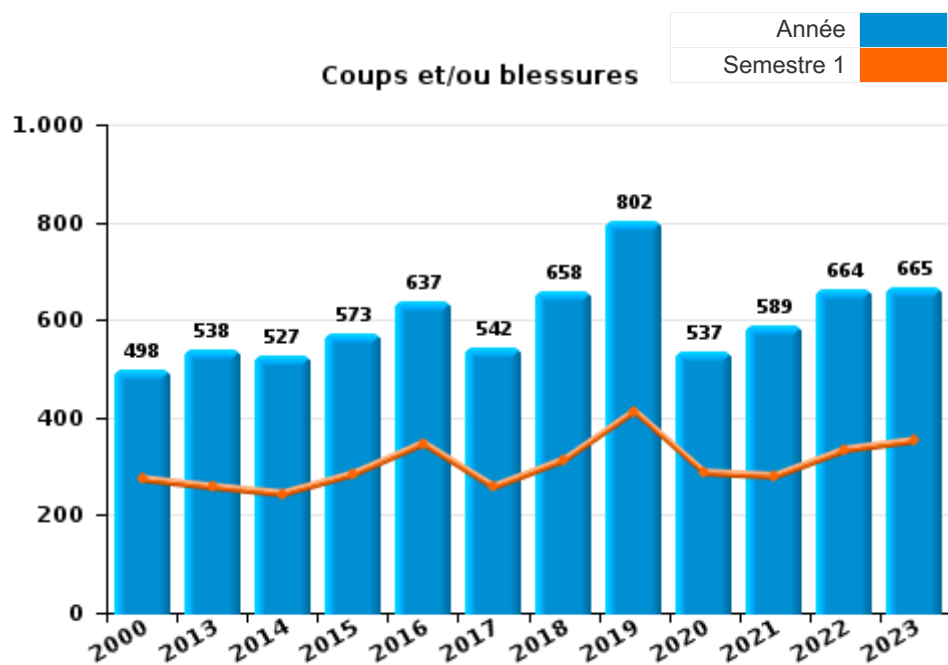




I.3. Catégorie des infractions : Infr. contre l'intégrité physique (top 5 des infractions au niveau national 2023)

Kortrijk

	2000	2013	2014	2015	2016	2017	2018	2019	2020	2021	2022	2023
Coups et/ou blessures	498	538	527	573	637	542	658	802	537	589	664	665
Autres	79	144	115	88	33	32	30	22	22	28	33	34
Meurtre et assassinat	2	5	4	4	3	12	12	13	4	9	12	11
Total	579	687	646	665	673	586	700	837	563	626	709	710





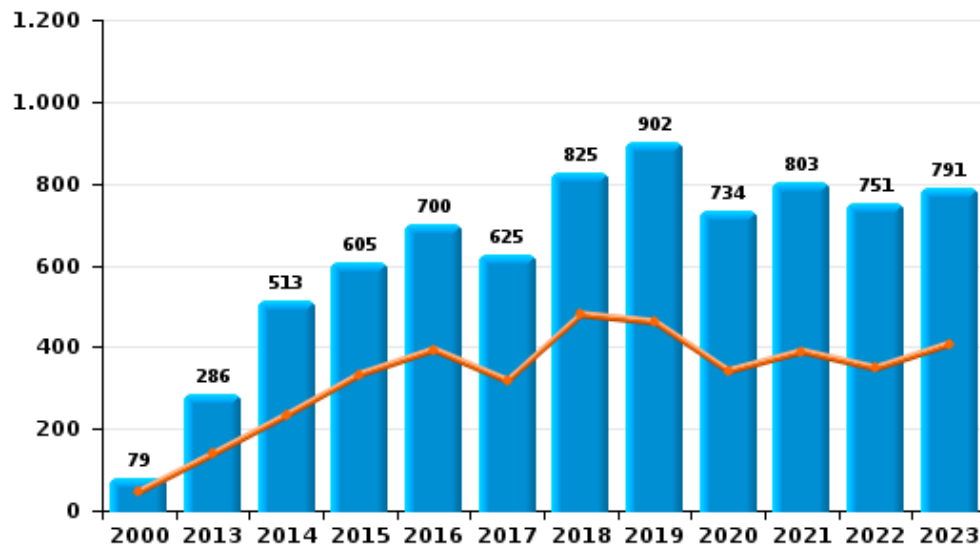
I.4. Catégorie des infractions : Drogues (top 5 des infractions au niveau national 2023)

Kortrijk

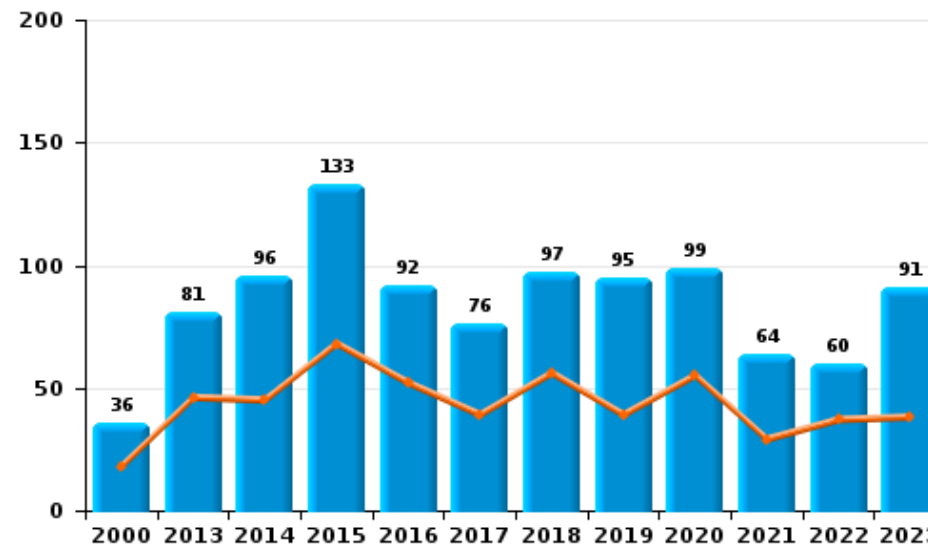
	2000	2013	2014	2015	2016	2017	2018	2019	2020	2021	2022	2023
Détention	79	286	513	605	700	625	825	902	734	803	751	791
Commerce	36	81	96	133	92	76	97	95	99	64	60	91
Usage	53	11	8	7	8	19	17	18	22	12	25	29
Autres	8	24	13	19	10	11	7	5	5	4	12	35
Importation et exportation	13	12	18	17	6	6	4	10	12	7	7	9
Fabrication	2	10	9	17	10	5	4	14	14	6	5	9
Total	191	424	657	798	826	742	954	1.044	886	896	860	964



Détention



Commerce





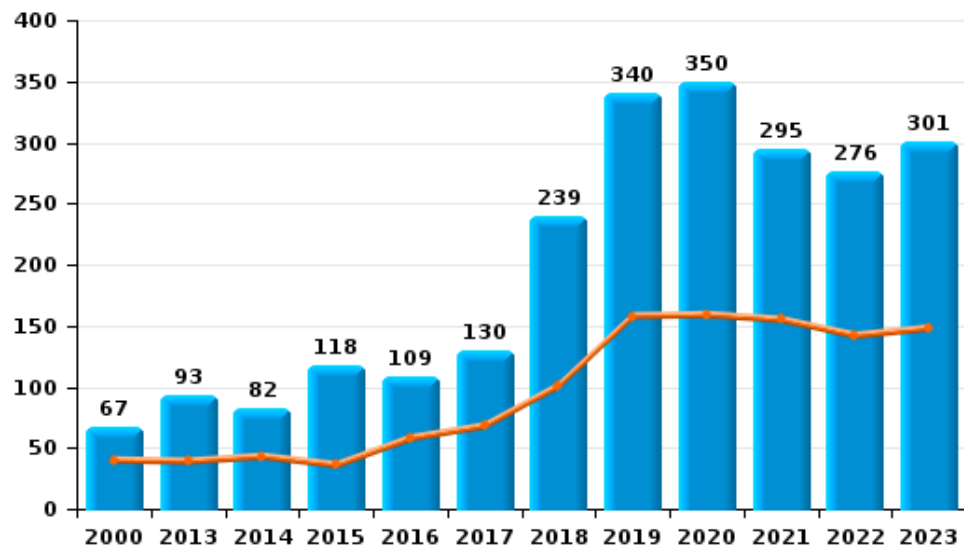
I.5. Catégorie des infractions : Fraude (top 5 des infractions au niveau national 2023)

Kortrijk

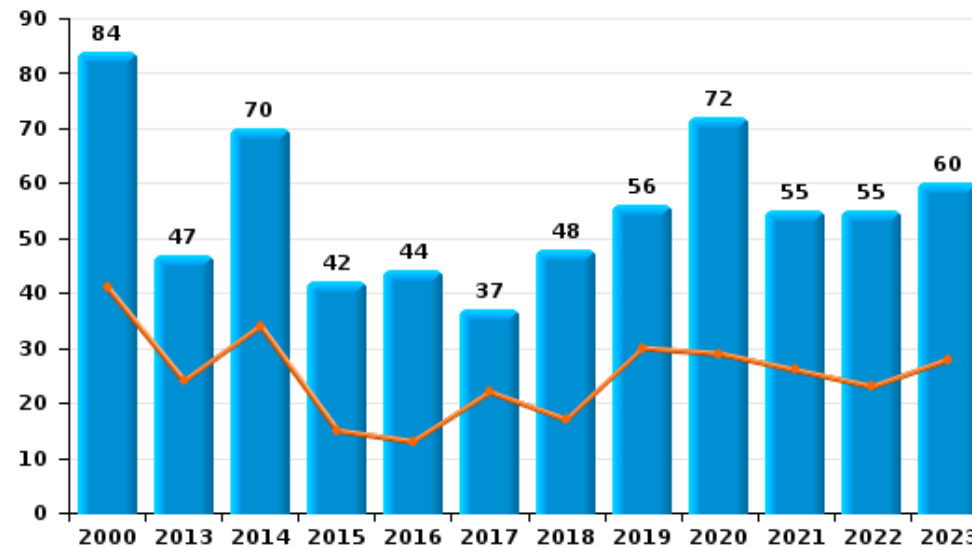
	2000	2013	2014	2015	2016	2017	2018	2019	2020	2021	2022	2023
Escroquerie	67	93	82	118	109	130	239	340	350	295	276	301
Abus de confiance et infr. apparentées	84	47	70	42	44	37	48	56	72	55	55	60
Détournement et destruction frauduleuse	68	78	62	56	46	22	30	28	26	53	74	53
Fraudes: Autres	39	19	26	19	34	23	12	18	53	92	75	66
Grivèlerie	106	29	23	24	21	32	26	27	18	21	10	22
Recel	19	9	13	16	8	11	10	8	7	4	11	4
Infr. liées à l'insolvabilité	1	15	8	8	10	6	3	3	5	7	4	1
Total	384	290	284	283	272	261	368	480	531	527	505	507



Escroquerie



Abus de confiance et infr. apparentées



STATISTIQUES POLICIERES DE CRIMINALITE

LIEU DE PERPETRATION: COMMUNE

Kortrijk

PARTIE II : FIGURES CRIMINELLES / PHENOMENES



Kortrijk

FC Vol moyen de transport

	2000	2013	2014	2015	2016	2017	2018	2019	2020	2021	2022	2023
Vol de voiture	212	48	57	63	38	34	26	36	24	25	26	43
Vol de moto	6	5	4	5	8	7	7	6	2	1	2	4
Carjacking	8	1	1	1	1	1					3	1
Homejacking	1	1	2	2		1						2
Vol dans les garages	12	2	2	13	2	3	2	1	1	1		1
Vol de vélomoteur	329	44	64	60	91	37	26	30	23	17	36	42
Vol de vélo	1.058	848	848	754	621	452	551	601	396	423	557	604

FC Cambriolage

	2000	2013	2014	2015	2016	2017	2018	2019	2020	2021	2022	2023
Cambriolage dans habitation	296	343	286	366	261	233	241	285	229	205	284	266
Cambriolage ds entreprise ou commerce	155	89	94	153	121	66	96	63	54	37	53	57
Cambriolage ds service public ou bâtiment administ	45	60	87	101	76	51	51	48	37	35	30	28
Vol au bélier									1		1	
Cambriolage dans bâtiment (total)	493	491	467	619	457	350	387	396	320	277	367	351



FC Vol autre

	2000	2013	2014	2015	2016	2017	2018	2019	2020	2021	2022	2023
Vol à main armée	35	23	24	20	8	20	14	16	15	10	14	15
Vol avec violence sans arme	116	109	96	78	72	68	90	92	67	92	100	104
Vol dans ou sur un véhicule	430	216	250	219	219	156	128	188	163	223	243	256
Sacjacking dans une voiture							1					
Vol d'armes et explosifs	6	10	17	8	3	7	8	6	6	4	3	2
Steaming			2									
Arrachage de sac à main	18	13	10	7	3	1	6	6	2	3		2
Vol à l'arraché	26	27	23	22	9	15	30	33	20	28	17	16
Vol à la tire	108	188	190	143	91	101	91	80	32	67	56	74
Vol à l'étalage	218	333	370	231	254	300	305	310	266	230	358	412
Vol par ruse	15	36	41	27	19	20	29	42	26	20	14	8
Vol de métaux	2	26	19	18	4	11	39	11	15	6	8	10
Vol sur les chantiers	18	25	31	29	30	27	25	29	28	17	16	30
Home-invasion		1	7	2		3		3			1	1
Vol d'animaux	6	3	5	4	2	2	2	3	2	5	3	4
Vol de cargaison		4	4	2	10		7	4	5	6	14	17

Criminalité ICT

	2000	2013	2014	2015	2016	2017	2018	2019	2020	2021	2022	2023
Fraude de cartes de paiements	4	25	27	20	18	22	16	36	33	39	49	66
Phishing		1	1	1		5	16	48	132	101	72	34
Ransomware					1	2	5	2		2	2	1
Shouldersurfing		4	2	2	1		1	7	3	2	2	3
Skimming				3	1		1	1	2	1		2



FC Autre

	2000	2013	2014	2015	2016	2017	2018	2019	2020	2021	2022	2023
Violence contre les métiers d'intérêt général	7	20	27	21	23	20	22	42	25	27	48	42
Viol collectif	2	4	2		2	3	1	4	2	4	4	1
Graffiti	3	29	31	15	14	27	10	8	17	12	33	25
Dégradation de voiture	81	404	364	325	333	195	216	199	160	172	200	175
Rixe au couteau		5	4	5	6	6	3	12	6	11	11	11

PH Violence intrafamiliale (VIF)

	2000	2013	2014	2015	2016	2017	2018	2019	2020	2021	2022	2023
VIF: physique, dans le couple	81	158	134	164	163	140	163	198	160	134	119	154
VIF: physique, envers des descendants	3	10	6	9	16	17	15	23	13	26	17	32
VIF: physique, envers d'autres membres	50	12	25	21	30	33	31	34	15	25	21	42

VIF: sexuelle, dans le couple			1	1		1	3	2	1	2	5	2
VIF: sexuelle, envers des descendants	2	2	4	4	1	3	1	3	2	3	3	
VIF: sexuelle, envers d'autres membres				1	1						1	1

VIF: psychique, dans le couple	125	74	77	48	49	62	68	108	49	92	64	52
VIF: psychique, envers des descendants		2	1		4	2	2	4		4	2	
VIF: psychique, envers d'autres membres		1	4		2	6	4	3	4	4	3	4

VIF: économique, dans le couple	3	8	11	13	12	12	15	19	15	13	19	17
VIF: économique, envers des descendants	4		1	2	1		1	1	5	2	1	
VIF: économique, envers d'autres membres	74	11	15	11	10	13	6	14	14	10	8	11

PH Hormones et dopage

	2000	2013	2014	2015	2016	2017	2018	2019	2020	2021	2022	2023
Dopage humain	2	2	3	6	8	8	2	1	2		2	2
Engraissement illégal									1	2		



PH Drogues

	2000	2013	2014	2015	2016	2017	2018	2019	2020	2021	2022	2023
Vente de cocaïne	2	21	15	23	10	21	28	22	22	15	20	22
Import-export de cocaïne			1	1			1	2	2	1	2	1
Production de drogues synthétiques			1					1			1	1
Import-export de drogues synthétiques			1			1	2	2		1	1	
Vente de drogues synthétiques	2	18	21	23	21	11	26	21	13	9	9	19
Production de cannabis (culture)		5	6	5	4	4	1	8	12	4	4	5
Import-export de cannabis en grande quantité		1	1				1			2		
Vente de cannabis en grande quantité		1	1	4	2	1		1	3	2	2	1
Import-export d'héroïne		1		1			1		1	1	1	1
Vente-traffic d'héroïne		9	6	9	4	4	5	9	14	7	6	3

PH Trafic d'armes

	2000	2013	2014	2015	2016	2017	2018	2019	2020	2021	2022	2023
Commerce et production d'arme à feu et mun.		3		2		1	1	2	1	1	1	
Commerce et production d'arme non à feu					1	1	2		1			

PH Traite des êtres humains

	2000	2013	2014	2015	2016	2017	2018	2019	2020	2021	2022	2023
TEH - exploitation économique		2		3		1	6		1	3	2	
TEH - exploitation sexuelle	9	17	2	4	6	4	3	3	2	3	4	8



PH Violence dans l'espace public

	2000	2013	2014	2015	2016	2017	2018	2019	2020	2021	2022	2023
Violence physique (transport public)	12	24	21	18	22	12	27	29	14	16	33	26
Violence physique (voie publique)	154	206	189	226	253	189	224	279	174	216	271	244
Violence physique (autre endroit public)	7	15	13	23	29	22	24	37	11	17	24	29
Violence physique (endroit accessible au public)	122	121	131	115	130	104	154	170	88	89	121	125
Violence sexuelle (transport public)	2	3	5	2	4	4	7	3	2	13	7	8
Violence sexuelle (voie publique)	30	22	31	18	16	29	18	15	18	18	24	16
Violence sexuelle (autre endroit public)	5	10	8	10	11	29	10	15	10	8	12	3
Violence sexuelle (endroit accessible au public)	15	14	23	13	14	16	19	35	14	25	26	23
Violence psychique (transport public)	5	18	18	19	10	11	21	14	12	15	12	13
Violence psychique (voie publique)	62	94	97	77	89	82	101	147	111	108	133	115
Violence psychique (autre endroit public)	8	20	20	15	15	13	10	17	13	9	18	22
Violence psychique (endroit accessible au public)	34	75	79	51	65	65	83	72	72	61	62	61
Vol à main armée (transport public)	2	2		1		1	1	1				
Vol à main armée (voie publique)	7	6	6	4	3	5	4	8	4	4	3	4
Vol à main armée (autre endroit public)	1	2							1	1	4	1
Vol à main armée (endroit accessible au public)	17	3	9	7	2	9	4		6	3	4	1
Vol avec violence sans arme (transport public)	2	2	6	3	5	3	4	1	1	5	5	
Vol avec violence sans arme (voie publique)	51	46	44	30	31	29	31	35	17	32	30	20
Vol avec violence sans arme (autre endroit public)	10	7	3	2	2		2	4	4	3	2	4
Vol avec violence sans arme (endr. acces. au pub.)	27	30	23	24	18	19	18	19	17	18	25	24

PH Autre

	2000	2013	2014	2015	2016	2017	2018	2019	2020	2021	2022	2023
Faux policiers		2	3		3		2	2		1	1	1
Terrorisme, extrémisme et radicalisme			6	4	4	2	3	5	2	4	4	4
Cyberharcèlement	24	25	21	23	15	18	15	33	18	14	18	15
Fraude à l'identité	27	39	55	47	33	48	58	69	113	69	96	87

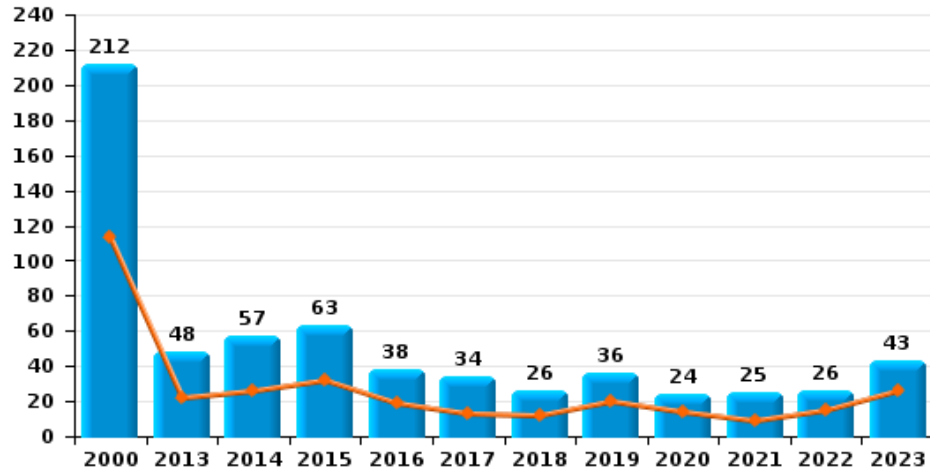




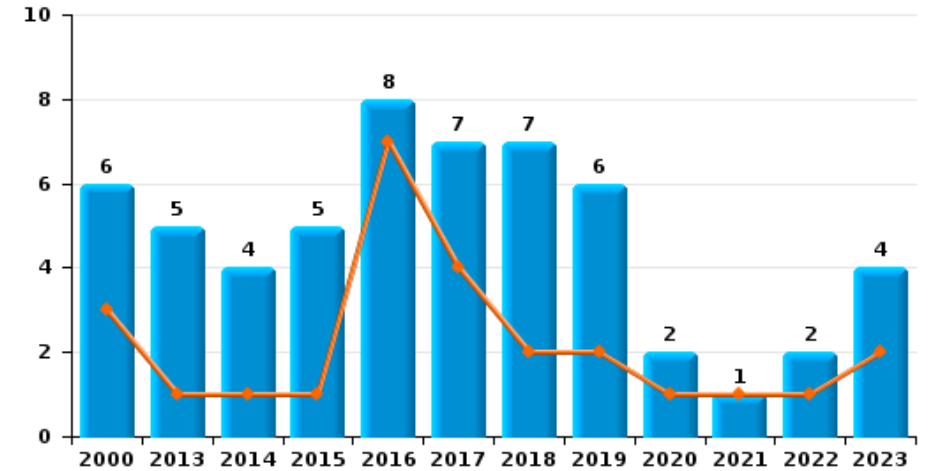
Kortrijk

Année	■
Semestre 1	■

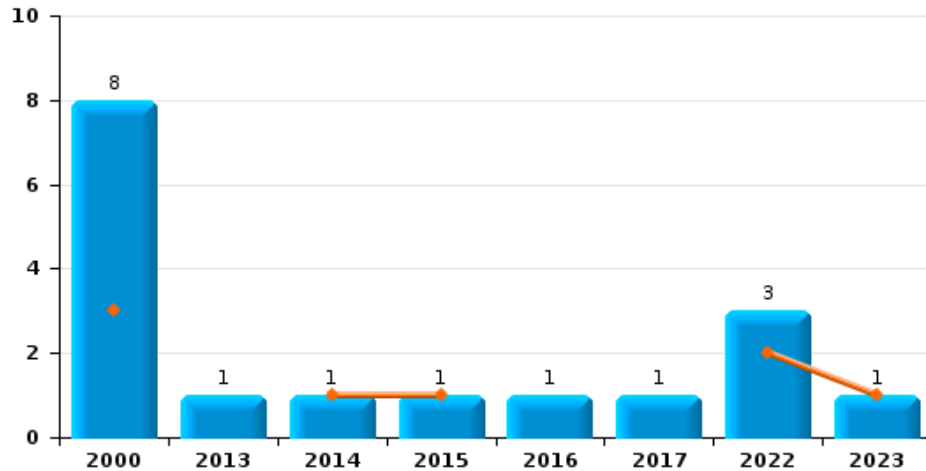
Vol de voiture



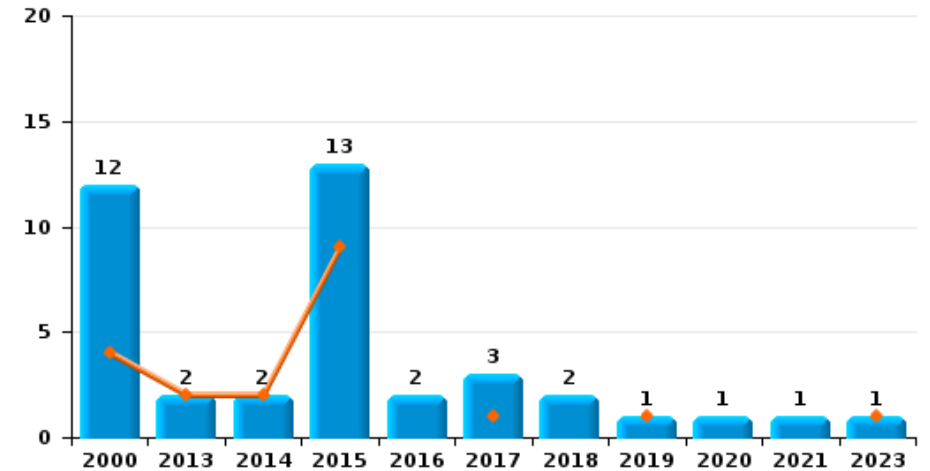
Vol de moto



Carjacking



Vol dans les garages

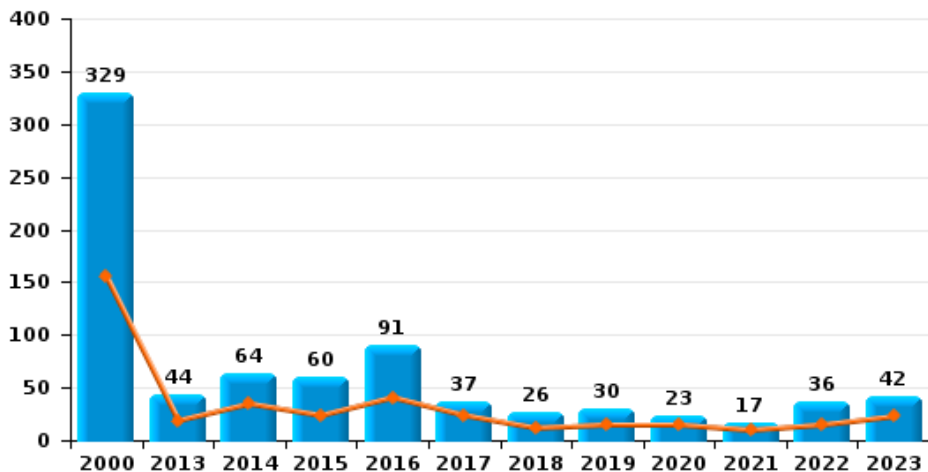




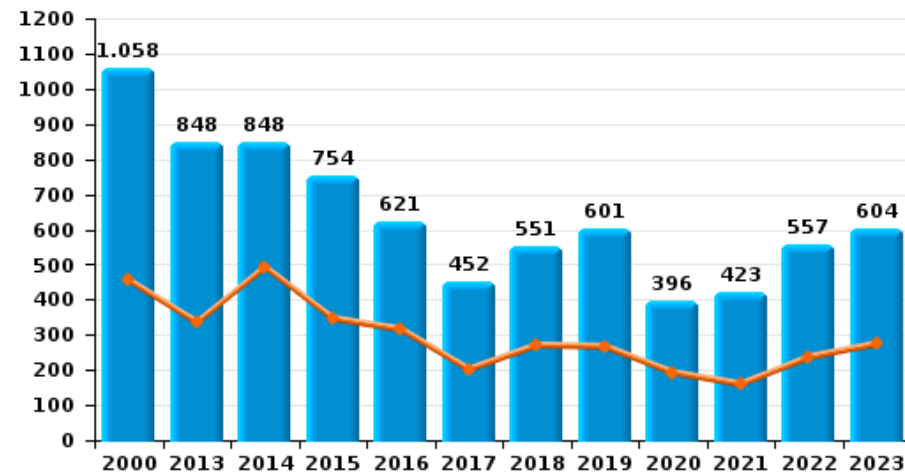
Kortrijk

Année	■
Semestre 1	■

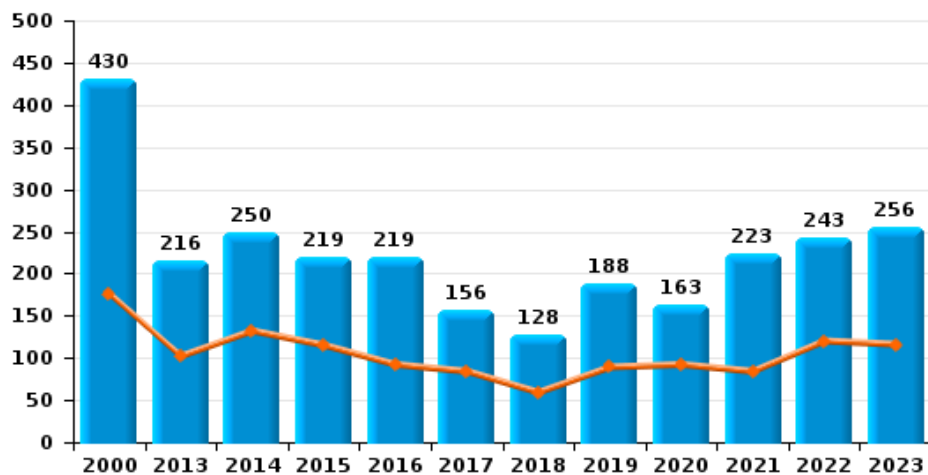
Vol de vélomoteur



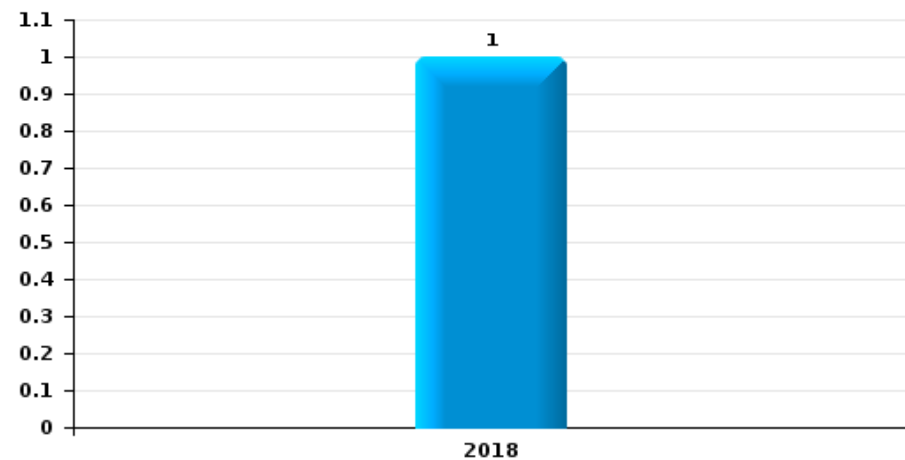
Vol de vélo



Vol dans ou sur un véhicule



Sacjacking dans une voiture

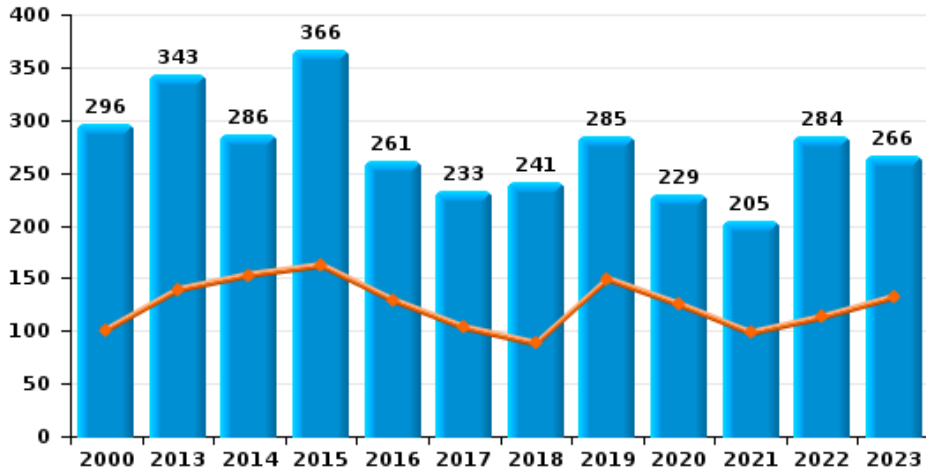




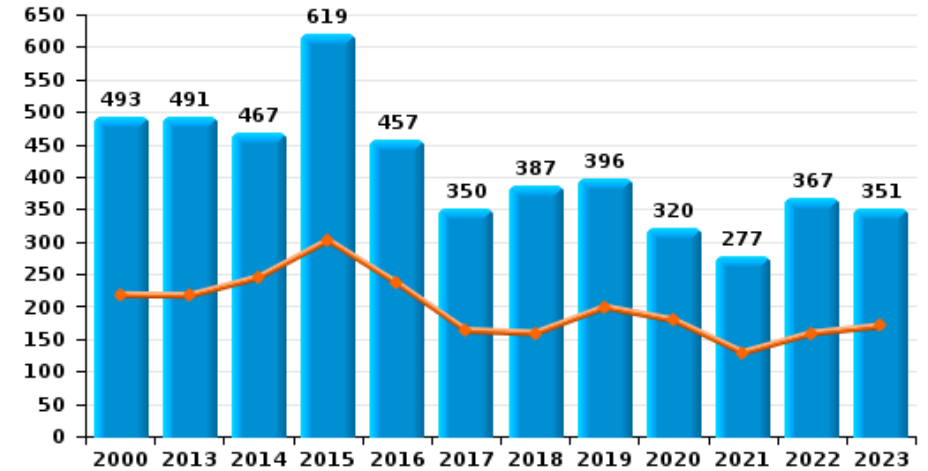
Kortrijk

Année	■
Semestre 1	■

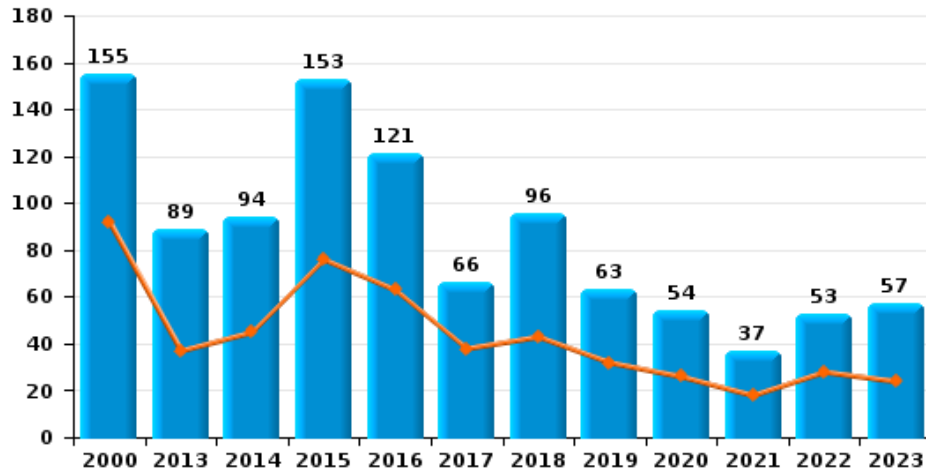
Cambriolage dans habitation



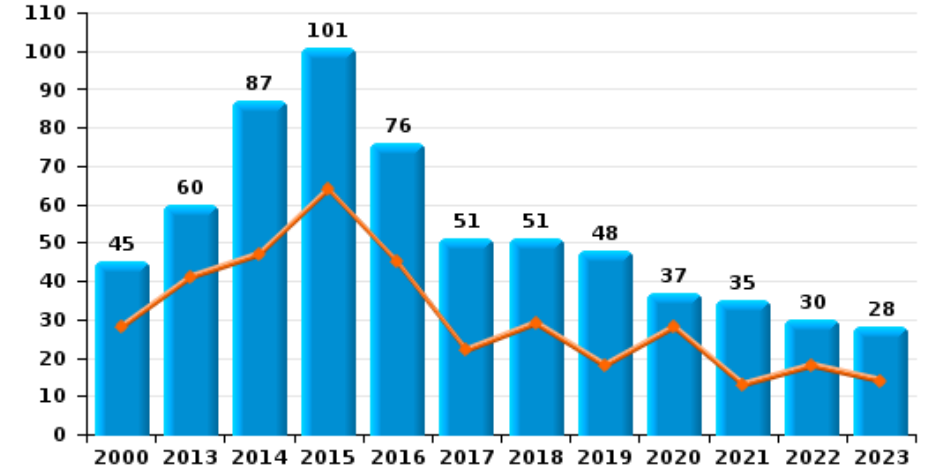
Cambriolage dans bâtiment (total)



Cambriolage ds entreprise ou commerce



Cambriolage ds service public ou bâtiment administratif

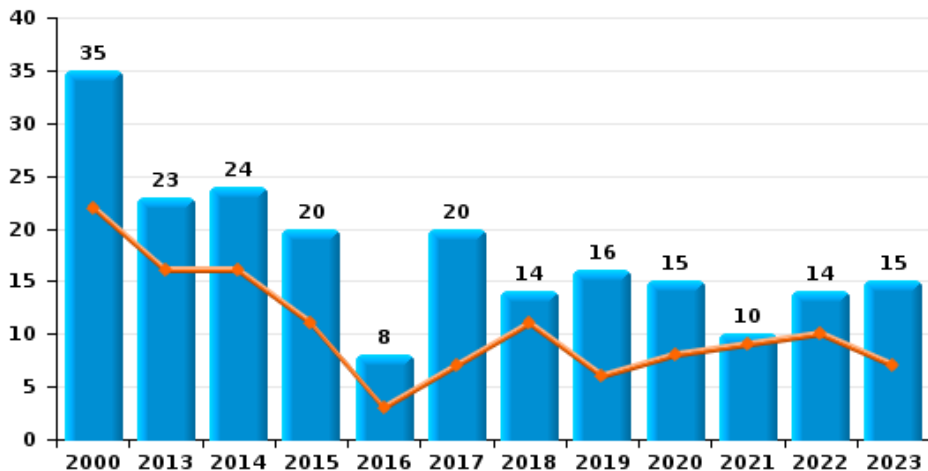




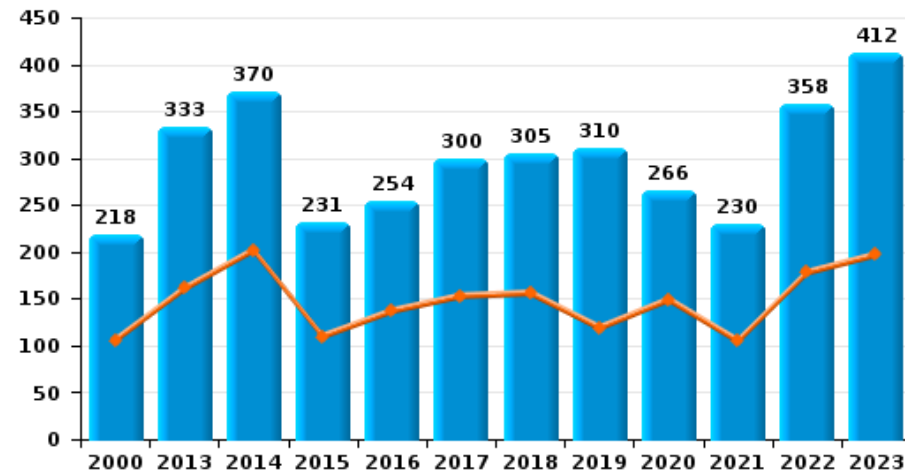
Kortrijk

Année ■
Semestre 1 ■

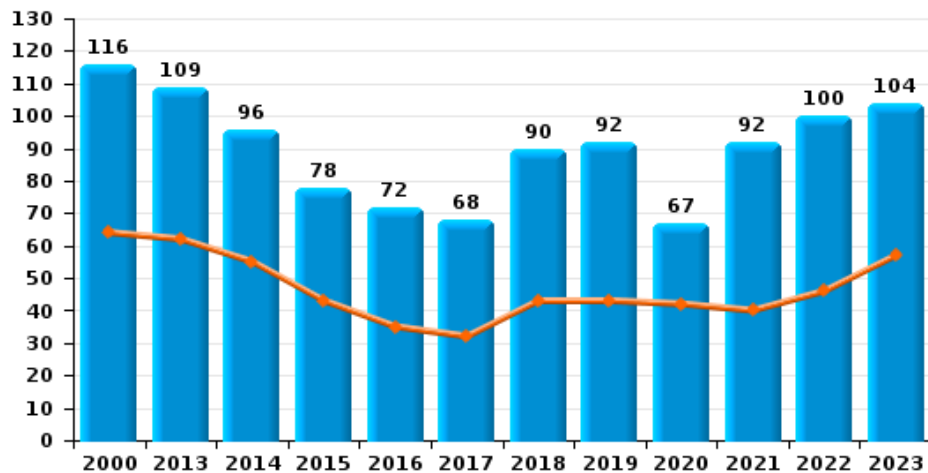
Vol à main armée



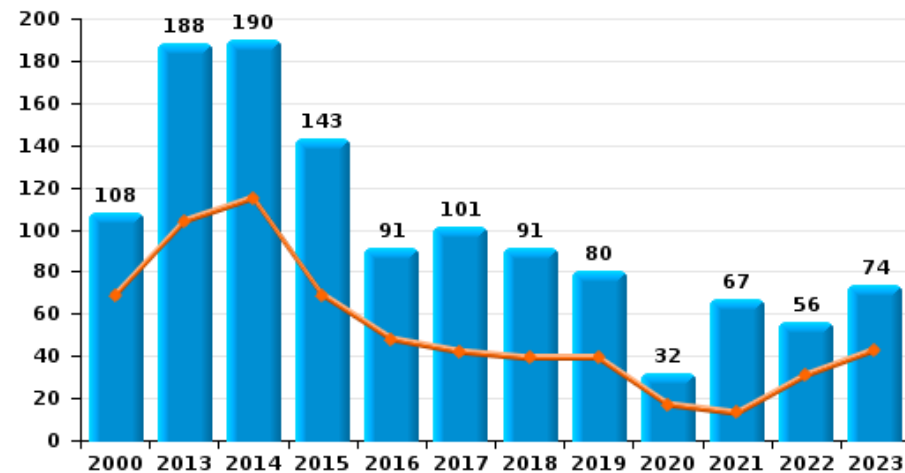
Vol à l'étalage



Vol avec violence sans arme

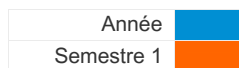


Vol à la tire

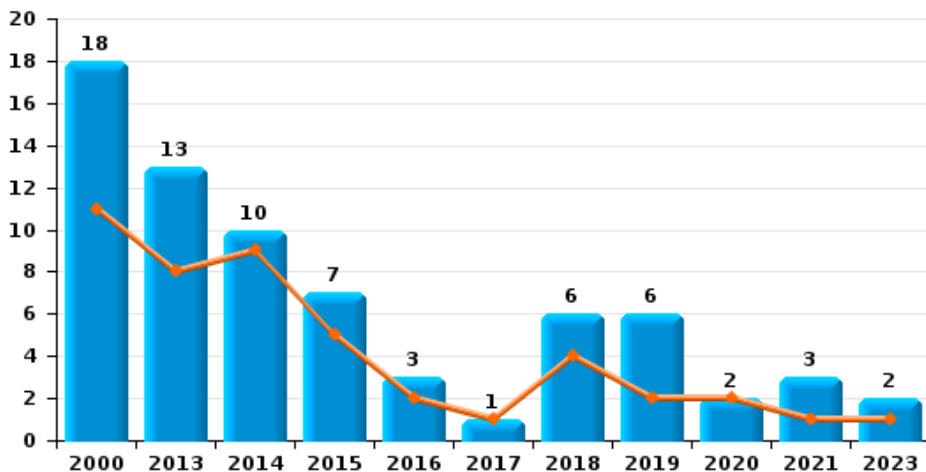




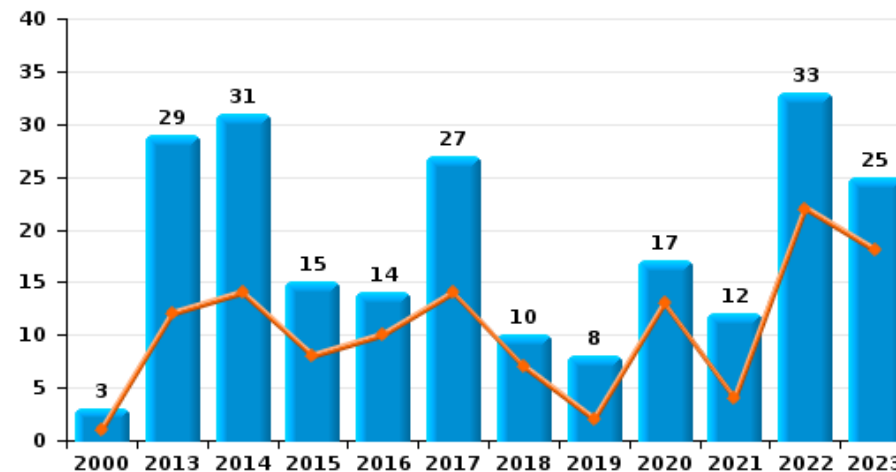
Kortrijk



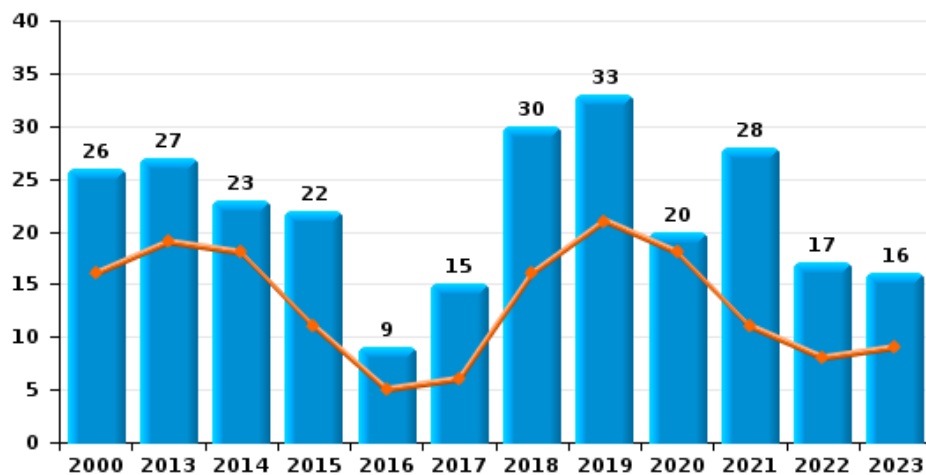
Arrachage de sac à main



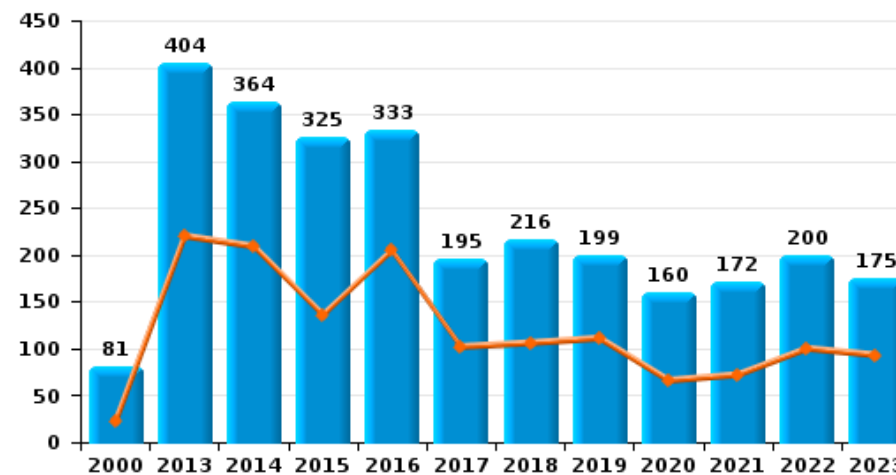
Graffiti



Vol à l'arraché



Dégradation de voiture





Kortrijk

FC Vol moyen de transport

		2000	2013	2014	2015	2016	2017	2018	2019	2020	2021	2022	2023
Vol de voiture	Sem 1	113	22	26	32	19	13	12	20	14	9	15	26
	Sem 2	99	26	31	31	19	21	14	16	10	16	11	17
Total		212	48	57	63	38	34	26	36	24	25	26	43
Vol de moto	Sem 1	3	1	1	1	7	4	2	2	1	1	1	2
	Sem 2	3	4	3	4	1	3	5	4	1		1	2
Total		6	5	4	5	8	7	7	6	2	1	2	4
Carjacking	Sem 1	3		1	1							2	1
	Sem 2	5	1			1	1					1	
Total		8	1	1	1	1	1					3	1
Homejacking	Sem 1			2	1								1
	Sem 2	1	1		1		1						1
Total		1	1	2	2		1						2
Vol dans les garages	Sem 1	4	2	2	9		1		1				1
	Sem 2	8			4	2	2	2		1	1		
Total		12	2	2	13	2	3	2	1	1	1		1
Vol de vélomoteur	Sem 1	155	19	35	24	41	24	12	15	15	10	15	23
	Sem 2	174	25	29	36	50	13	14	15	8	7	21	19
Total		329	44	64	60	91	37	26	30	23	17	36	42
Vol de vélo	Sem 1	455	336	493	347	316	202	271	267	193	160	237	275
	Sem 2	603	512	355	407	305	250	280	334	203	263	320	329
Total		1.058	848	848	754	621	452	551	601	396	423	557	604



FC Cambriolage

		2000	2013	2014	2015	2016	2017	2018	2019	2020	2021	2022	2023
Cambriolage dans habitation	Sem 1	101	139	153	162	129	103	88	149	125	98	113	132
	Sem 2	195	204	133	204	132	130	153	136	104	107	171	134
Total		296	343	286	366	261	233	241	285	229	205	284	266
Cambriolage ds entreprise ou commerce	Sem 1	92	37	45	76	63	38	43	32	26	18	28	24
	Sem 2	63	52	49	77	58	28	53	31	28	19	25	33
Total		155	89	94	153	121	66	96	63	54	37	53	57
Cambriolage ds service public ou bâtiment administ	Sem 1	28	41	47	64	45	22	29	18	28	13	18	14
	Sem 2	17	19	40	37	31	29	22	30	9	22	12	14
Total		45	60	87	101	76	51	51	48	37	35	30	28
Vol au béliier	Sem 1											1	
	Sem 2								1				
Total									1		1		
Cambriolage dans bâtiment (total)	Sem 1	218	217	245	302	236	163	159	199	179	129	159	170
	Sem 2	275	274	222	317	221	187	228	197	141	148	208	181
Total		493	491	467	619	457	350	387	396	320	277	367	351



FC Vol autre

		2000	2013	2014	2015	2016	2017	2018	2019	2020	2021	2022	2023
Vol à main armée	Sem 1	22	16	16	11	3	7	11	6	8	9	10	7
	Sem 2	13	7	8	9	5	13	3	10	7	1	4	8
	Total	35	23	24	20	8	20	14	16	15	10	14	15
Vol avec violence sans arme	Sem 1	64	62	55	43	35	32	43	43	42	40	46	57
	Sem 2	52	47	41	35	37	36	47	49	25	52	54	47
	Total	116	109	96	78	72	68	90	92	67	92	100	104
Vol dans ou sur un véhicule	Sem 1	176	102	132	115	92	84	59	89	92	84	120	116
	Sem 2	254	114	118	104	127	72	69	99	71	139	123	140
	Total	430	216	250	219	219	156	128	188	163	223	243	256
Sacjacking dans une voiture	Sem 2							1					
	Total							1					
Vol d'armes et explosifs	Sem 1	3	5	10	5	1	4	1	4	3	2	1	2
	Sem 2	3	5	7	3	2	3	7	2	3	2	2	
	Total	6	10	17	8	3	7	8	6	6	4	3	2
Steaming	Sem 1			1									
	Sem 2			1									
	Total			2									
Arrachage de sac à main	Sem 1	11	8	9	5	2	1	4	2	2	1		1
	Sem 2	7	5	1	2	1		2	4		2		1
	Total	18	13	10	7	3	1	6	6	2	3		2
Vol à l'arraché	Sem 1	16	19	18	11	5	6	16	21	18	11	8	9
	Sem 2	10	8	5	11	4	9	14	12	2	17	9	7
	Total	26	27	23	22	9	15	30	33	20	28	17	16
Vol à la tire	Sem 1	69	104	115	69	48	42	39	39	17	13	31	43
	Sem 2	39	84	75	74	43	59	52	41	15	54	25	31
	Total	108	188	190	143	91	101	91	80	32	67	56	74



FC Vol autre

		2000	2013	2014	2015	2016	2017	2018	2019	2020	2021	2022	2023
Vol à l'étalage	Sem 1	106	161	202	110	137	153	156	119	149	105	178	197
	Sem 2	112	172	168	121	117	147	149	191	117	125	180	215
	Total	218	333	370	231	254	300	305	310	266	230	358	412
Vol par ruse	Sem 1	9	17	26	18	9	12	10	22	19	11	6	4
	Sem 2	6	19	15	9	10	8	19	20	7	9	8	4
	Total	15	36	41	27	19	20	29	42	26	20	14	8
Vol de métaux	Sem 1	1	17	9	8	2	7	10	3	10	3	5	5
	Sem 2	1	9	10	10	2	4	29	8	5	3	3	5
	Total	2	26	19	18	4	11	39	11	15	6	8	10
Vol sur les chantiers	Sem 1	13	12	15	14	17	18	14	18	17	3	8	12
	Sem 2	5	13	16	15	13	9	11	11	11	14	8	18
	Total	18	25	31	29	30	27	25	29	28	17	16	30
Home-invasion	Sem 1		1	5	1		1		1				
	Sem 2			2	1		2		2			1	1
	Total		1	7	2		3		3			1	1
Vol d'animaux	Sem 1	2	2	4	3	1	1		1	1	3	1	4
	Sem 2	4	1	1	1	1	1	2	2	1	2	2	
	Total	6	3	5	4	2	2	2	3	2	5	3	4
Vol de cargaison	Sem 1		4	2		7		3	2		5	3	13
	Sem 2			2	2	3		4	2	5	1	11	4
	Total		4	4	2	10		7	4	5	6	14	17



Criminalité ICT

		2000	2013	2014	2015	2016	2017	2018	2019	2020	2021	2022	2023
Fraude de cartes de paiements	Sem 1	2	14	19	12	5	8	5	13	14	22	20	32
	Sem 2	2	11	8	8	13	14	11	23	19	17	29	34
	Total	4	25	27	20	18	22	16	36	33	39	49	66
Phishing	Sem 1		1	1			3	11	18	66	36	48	19
	Sem 2				1		2	5	30	66	65	24	15
	Total		1	1	1		5	16	48	132	101	72	34
Ransomware	Sem 1					2	3	2			1	1	
	Sem 2				1		2				1	1	1
	Total				1	2	5	2			2	2	1
Shouldersurfing	Sem 1			2				6	1	1	1	1	2
	Sem 2		4	2		1		1	1	2	1	1	1
	Total		4	2	2	1		1	7	3	2	2	3
Skimming	Sem 1							1					2
	Sem 2			3	1				1	2	1		
	Total			3	1			1	1	2	1		2



FC Autre

		2000	2013	2014	2015	2016	2017	2018	2019	2020	2021	2022	2023
Violence contre les métiers d'intérêt général	Sem 1		10	15	12	12	10	15	18	18	14	23	24
	Sem 2	7	10	12	9	11	10	7	24	7	13	25	18
	Total	7	20	27	21	23	20	22	42	25	27	48	42
Viol collectif	Sem 1	2	2	1		1		1	1		3	3	1
	Sem 2		2	1		1	3		3	2	1	1	
	Total	2	4	2		2	3	1	4	2	4	4	1
Graffiti	Sem 1	1	12	14	8	10	14	7	2	13	4	22	18
	Sem 2	2	17	17	7	4	13	3	6	4	8	11	7
	Total	3	29	31	15	14	27	10	8	17	12	33	25
Dégradation de voiture	Sem 1	22	220	209	136	205	102	106	111	66	72	100	93
	Sem 2	59	184	155	189	128	93	110	88	94	100	100	82
	Total	81	404	364	325	333	195	216	199	160	172	200	175
Rixe au couteau	Sem 1		2	1	1	2	3	2	4	5	6	3	6
	Sem 2		3	3	4	4	3	1	8	1	5	8	5
	Total		5	4	5	6	6	3	12	6	11	11	11



PH Violence intrafamiliale (VIF)

		2000	2013	2014	2015	2016	2017	2018	2019	2020	2021	2022	2023
VIF: physique, dans le couple	Sem 1	45	77	63	87	88	63	73	100	85	60	59	85
	Sem 2	36	81	71	77	75	77	90	98	75	74	60	69
Total		81	158	134	164	163	140	163	198	160	134	119	154
VIF: physique, envers des descendants	Sem 1	3	2	2	4	14	8	9	13	7	11	8	17
	Sem 2		8	4	5	2	9	6	10	6	15	9	15
Total		3	10	6	9	16	17	15	23	13	26	17	32
VIF: physique, envers d'autres membres	Sem 1	26	6	13	9	19	22	16	16	6	12	8	22
	Sem 2	24	6	12	12	11	11	15	18	9	13	13	20
Total		50	12	25	21	30	33	31	34	15	25	21	42
VIF: sexuelle, dans le couple	Sem 1				1		1		2		1	3	2
	Sem 2			1				3		1	1	2	
Total				1	1		1	3	2	1	2	5	2
VIF: sexuelle, envers des descendants	Sem 1	2	1	2	3	1	2		1	1	2	3	
	Sem 2		1	2	1		1	1	2	1	1		
Total		2	2	4	4	1	3	1	3	2	3	3	
VIF: sexuelle, envers d'autres membres	Sem 1				1	1						1	1
	Sem 2												
Total					1	1						1	1
VIF: psychique, dans le couple	Sem 1	69	28	31	26	18	30	29	46	24	39	32	20
	Sem 2	56	46	46	22	31	32	39	62	25	53	32	32
Total		125	74	77	48	49	62	68	108	49	92	64	52
VIF: psychique, envers des descendants	Sem 1		2			2	1	2	2		2	2	
	Sem 2			1		2	1		2		2		
Total			2	1		4	2	2	4		4	2	
VIF: psychique, envers d'autres membres	Sem 1			2			2	2	1	3	2	2	1
	Sem 2		1	2		2	4	2	2	1	2	1	3
Total			1	4		2	6	4	3	4	4	3	4



PH Violence intrafamiliale (VIF)

		2000	2013	2014	2015	2016	2017	2018	2019	2020	2021	2022	2023
VIF: économique, dans le couple	Sem 1		3	8	9	8	5	10	10	7	8	8	6
	Sem 2	3	5	3	4	4	7	5	9	8	5	11	11
Total		3	8	11	13	12	12	15	19	15	13	19	17
VIF: économique, envers des descendants	Sem 1	1		1	2					3	1		
	Sem 2	3				1		1	1	2	1	1	
Total		4		1	2	1		1	1	5	2	1	
VIF: économique, envers d'autres membres	Sem 1	44	6	8	8	4	4	3	5	8	3	3	7
	Sem 2	30	5	7	3	6	9	3	9	6	7	5	4
Total		74	11	15	11	10	13	6	14	14	10	8	11



PH Hormones et dopage

		2000	2013	2014	2015	2016	2017	2018	2019	2020	2021	2022	2023
Dopage humain	Sem 1	1	1	2	1	3	6			1		2	
	Sem 2	1	1	1	5	5	2	2	1	1			2
	Total	2	2	3	6	8	8	2	1	2		2	2
Engraissement illégal	Sem 1									1	2		
	Total									1	2		



PH Drogues

		2000	2013	2014	2015	2016	2017	2018	2019	2020	2021	2022	2023
Vente de cocaïne	Sem 1	2	13	1	13	6	12	17	8	16	8	12	10
	Sem 2		8	14	10	4	9	11	14	6	7	8	12
	Total	2	21	15	23	10	21	28	22	22	15	20	22
Import-export de cocaïne	Sem 1			1	1			1	1	1	1	1	
	Sem 2								1	1		1	1
	Total			1	1			1	2	2	1	2	1
Production de drogues synthétiques	Sem 1			1					1			1	
	Sem 2												1
	Total			1					1			1	1
Import-export de drogues synthétiques	Sem 1			1				2	1			1	
	Sem 2						1		1		1		
	Total			1			1	2	2		1	1	
Vente de drogues synthétiques	Sem 1	2	9	14	7	10	6	17	10	8	1	6	10
	Sem 2		9	7	16	11	5	9	11	5	8	3	9
	Total	2	18	21	23	21	11	26	21	13	9	9	19
Production de cannabis (culture)	Sem 1			1	1	2	1		1	6		2	1
	Sem 2		5	5	4	2	3	1	7	6	4	2	4
	Total		5	6	5	4	4	1	8	12	4	4	5
Import-export de cannabis en grande quantité	Sem 1										1		
	Sem 2		1	1				1			1		
	Total		1	1				1			2		
Vente de cannabis en grande quantité	Sem 1			1	1						1	1	
	Sem 2		1		3	2	1		1	3	1	1	1
	Total		1	1	4	2	1		1	3	2	2	1



PH Drogues

		2000	2013	2014	2015	2016	2017	2018	2019	2020	2021	2022	2023
Import-export d'héroïne	Sem 1				1					1	1		1
	Sem 2		1					1				1	
	Total		1		1			1		1	1	1	1
Vente-traffic d'héroïne	Sem 1		7	3	3	4	3	1	4	8	6	1	2
	Sem 2		2	3	6		1	4	5	6	1	5	1
	Total		9	6	9	4	4	5	9	14	7	6	3



PH Trafic d'armes

		2000	2013	2014	2015	2016	2017	2018	2019	2020	2021	2022	2023
Commerce et production d'arme à feu et mun.	Sem 1		2		1					1			
	Sem 2		1		1		1	1	2		1	1	
Total			3		2		1	1	2	1	1	1	
Commerce et production d'arme non à feu	Sem 1					1	1						
	Sem 2							2		1			
Total						1	1	2		1			



PH Traite des êtres humains

		2000	2013	2014	2015	2016	2017	2018	2019	2020	2021	2022	2023
TEH - exploitation économique	Sem 1		1		3			3		1	2	1	
	Sem 2		1				1	3			1	1	
Total			2		3		1	6		1	3	2	
TEH - exploitation sexuelle	Sem 1	7	1	1	2	1	2	1	1	1	2	2	6
	Sem 2	2	16	1	2	5	2	2	2	1	1	2	2
Total		9	17	2	4	6	4	3	3	2	3	4	8



PH Violence dans l'espace public

		2000	2013	2014	2015	2016	2017	2018	2019	2020	2021	2022	2023
Violence physique (transport public)	Sem 1	9	11	12	9	12	8	17	11	5	9	16	18
	Sem 2	3	13	9	9	10	4	10	18	9	7	17	8
	Total	12	24	21	18	22	12	27	29	14	16	33	26
Violence physique (voie publique)	Sem 1	88	92	81	111	132	82	97	147	90	80	137	120
	Sem 2	66	114	108	115	121	107	127	132	84	136	134	124
	Total	154	206	189	226	253	189	224	279	174	216	271	244
Violence physique (autre endroit public)	Sem 1	3	4	7	17	14	7	12	21	5	12	7	11
	Sem 2	4	11	6	6	15	15	12	16	6	5	17	18
	Total	7	15	13	23	29	22	24	37	11	17	24	29
Violence physique (endroit accessible au public)	Sem 1	70	63	67	52	75	48	77	82	56	42	72	66
	Sem 2	52	58	64	63	55	56	77	88	32	47	49	59
	Total	122	121	131	115	130	104	154	170	88	89	121	125
Violence sexuelle (transport public)	Sem 1	1	2	3	1	1	3	4	2	1	10	2	4
	Sem 2	1	1	2	1	3	1	3	1	1	3	5	4
	Total	2	3	5	2	4	4	7	3	2	13	7	8
Violence sexuelle (voie publique)	Sem 1	16	7	12	13	8	9	12	5	11	13	11	9
	Sem 2	14	15	19	5	8	20	6	10	7	5	13	7
	Total	30	22	31	18	16	29	18	15	18	18	24	16
Violence sexuelle (autre endroit public)	Sem 1	2	5	4	6	10	19	4	8	4	6	7	
	Sem 2	3	5	4	4	1	10	6	7	6	2	5	3
	Total	5	10	8	10	11	29	10	15	10	8	12	3
Violence sexuelle (endroit accessible au public)	Sem 1	8	9	13	5	9	7	8	14	9	13	14	13
	Sem 2	7	5	10	8	5	9	11	21	5	12	12	10
	Total	15	14	23	13	14	16	19	35	14	25	26	23



PH Violence dans l'espace public

		2000	2013	2014	2015	2016	2017	2018	2019	2020	2021	2022	2023
Violence psychique (transport public)	Sem 1	2	12	12	7	3	5	15	8	7	2	5	8
	Sem 2	3	6	6	12	7	6	6	6	5	13	7	5
	Total	5	18	18	19	10	11	21	14	12	15	12	13
Violence psychique (voie publique)	Sem 1	38	43	44	36	45	42	41	72	53	50	64	67
	Sem 2	24	51	53	41	44	40	60	75	58	58	69	48
	Total	62	94	97	77	89	82	101	147	111	108	133	115
Violence psychique (autre endroit public)	Sem 1	6	7	14	9	11	4	4	5	7	6	4	9
	Sem 2	2	13	6	6	4	9	6	12	6	3	14	13
	Total	8	20	20	15	15	13	10	17	13	9	18	22
Violence psychique (endroit accessible au public)	Sem 1	18	37	40	25	27	33	32	36	39	32	31	27
	Sem 2	16	38	39	26	38	32	51	36	33	29	31	34
	Total	34	75	79	51	65	65	83	72	72	61	62	61
Vol à main armée (transport public)	Sem 1	2	2					1	1				
	Sem 2				1		1						
	Total	2	2		1		1	1	1				
Vol à main armée (voie publique)	Sem 1	5	3	4	2	2	2	3	2	1	4	3	4
	Sem 2	2	3	2	2	1	3	1	6	3			
	Total	7	6	6	4	3	5	4	8	4	4	3	4
Vol à main armée (autre endroit public)	Sem 1	1	2							1		2	
	Sem 2										1	2	1
	Total	1	2							1	1	4	1
Vol à main armée (endroit accessible au public)	Sem 1	8	2	5	5	1	4	4		3	3	2	1
	Sem 2	9	1	4	2	1	5			3		2	
	Total	17	3	9	7	2	9	4		6	3	4	1



PH Violence dans l'espace public

		2000	2013	2014	2015	2016	2017	2018	2019	2020	2021	2022	2023
Vol avec violence sans arme (transport public)	Sem 1	1	2	4	3	4	2	3	1	1	1	2	
	Sem 2	1		2		1	1	1			4	3	
Total		2	2	6	3	5	3	4	1	1	5	5	
Vol avec violence sans arme (voie publique)	Sem 1	32	27	25	16	14	19	17	17	12	16	14	13
	Sem 2	19	19	19	14	17	10	14	18	5	16	16	7
Total		51	46	44	30	31	29	31	35	17	32	30	20
Vol avec violence sans arme (autre endroit public)	Sem 1	6	5	3					2	3	3		2
	Sem 2	4	2		2	2		2	2	1		2	2
Total		10	7	3	2	2		2	4	4	3	2	4
Vol avec violence sans arme (endr. acces. au pub.)	Sem 1	18	15	11	16	8	7	10	6	10	7	16	9
	Sem 2	9	15	12	8	10	12	8	13	7	11	9	15
Total		27	30	23	24	18	19	18	19	17	18	25	24



PH Autre

		2000	2013	2014	2015	2016	2017	2018	2019	2020	2021	2022	2023
Faux policiers	Sem 1		1	3		1		1	1			1	
	Sem 2		1			2		1	1		1		1
	Total		2	3		3		2	2		1	1	1
Terrorisme, extrémisme et radicalisme	Sem 1			4	3	3	1		1	1	1	2	1
	Sem 2			2	1	1	1	3	4	1	3	2	3
	Total			6	4	4	2	3	5	2	4	4	4
Cyberharcèlement	Sem 1	17	11	16	10	8	9	4	11	10	11	11	9
	Sem 2	7	14	5	13	7	9	11	22	8	3	7	6
	Total	24	25	21	23	15	18	15	33	18	14	18	15
Fraude à l'identité	Sem 1	17	24	32	24	18	17	28	32	42	40	43	50
	Sem 2	10	15	23	23	15	31	30	37	71	29	53	37
	Total	27	39	55	47	33	48	58	69	113	69	96	87



Kortrijk

2022

FC Vol moyen de transport

	Jan	Fév	Mar	Avr	Mai	Juin	Juil	Août	Sep	Oct	Nov	Déc	Total
Vol de voiture	4	1	3	2	3	2	1	3	3	3	1		26
Vol de moto						1					1		2
Carjacking					2		1						3
Vol de vélomoteur	2	2	1	1	5	4	3	7	6	2	2	1	36
Vol de vélo	20	16	57	40	48	56	50	41	68	58	61	42	557

FC Cambriolage

	Jan	Fév	Mar	Avr	Mai	Juin	Juil	Août	Sep	Oct	Nov	Déc	Total
Cambriolage dans habitation	10	21	22	19	16	25	22	18	30	31	24	46	284
Cambriolage ds entreprise ou commerce	4	2	10	1	3	8	5	6	2	5	4	3	53
Cambriolage ds service public ou bâtiment administ	1	1		3	5	8	5	2		2	3		30
Vol au béliier			1										1
Cambriolage dans bâtiment (total)	15	24	32	23	24	41	32	26	32	38	31	49	367



FC Vol autre

	Jan	Fév	Mar	Avr	Mai	Juin	Juil	Août	Sep	Oct	Nov	Déc	Total
Vol à main armée		1		1	6	2	1			2		1	14
Vol avec violence sans arme	10	7	3	9	9	8	9	14	11	8	6	6	100
Vol dans ou sur un véhicule	27	15	15	17	24	22	26	26	13	21	14	23	243
Vol d'armes et explosifs					1			1	1				3
Vol à l'arraché	3	1	1		2	1	1	3	2	1		2	17
Vol à la tire	7	4	6	4	4	6	3	6	3	5	3	5	56
Vol à l'étalage	30	26	29	24	31	38	21	32	28	21	39	39	358
Vol par ruse	2				3	1	1	3	2		2		14
Vol de métaux	2		1	1		1		1		2			8
Vol sur les chantiers	3	2	2			1	2	2	1	2	1		16
Home-invasion										1			1
Vol d'animaux					1			2					3
Vol de cargaison					1	2	6	2	1	1		1	14

Criminalité ICT

	Jan	Fév	Mar	Avr	Mai	Juin	Juil	Août	Sep	Oct	Nov	Déc	Total
Fraude de cartes de paiements	2	2	2	1	5	8	6	5	3	3	4	8	49
Phishing	12	13	4	3	7	9		4	7	7	3	3	72
Ransomware						1			1				2
Shouldersurfing						1		1					2



FC Autre

	Jan	Fév	Mar	Avr	Mai	Juin	Juil	Août	Sep	Oct	Nov	Déc	Total
Violence contre les métiers d'intérêt général	3	6	2	6	2	4	5	3	4	2	7	4	48
Viol collectif		1	1			1			1				4
Graffiti	5			5	5	7	1	6	1			3	33
Dégradation de voiture	10	19	20	13	17	21	11	18	20	18	15	18	200
Rixe au couteau		1		2			3	3	1			1	11

PH Violence intrafamiliale (VIF)

	Jan	Fév	Mar	Avr	Mai	Juin	Juil	Août	Sep	Oct	Nov	Déc	Total
VIF: physique, dans le couple	7	11	11	13	7	10	12	14	7	10	10	7	119
VIF: physique, envers des descendants	3	4	1					3		1	3	2	17
VIF: physique, envers d'autres membres	2	1		1	2	2		3	1	1	4	4	21
VIF: sexuelle, dans le couple	1		1	1						2			5
VIF: sexuelle, envers des descendants		1	1		1								3
VIF: sexuelle, envers d'autres membres	1												1
VIF: psychique, dans le couple	9	5	8	1	3	6	5	6	8	4	6	3	64
VIF: psychique, envers des descendants		1			1								2
VIF: psychique, envers d'autres membres			1		1						1		3
VIF: économique, dans le couple	2	2		2		2	2	2	2	2	1	2	19
VIF: économique, envers des descendants									1				1
VIF: économique, envers d'autres membres			1	1		1			1		2	2	8

PH Hormones et dopage

	Avr	Mai	Total
Dopage humain	1	1	2



PH Drogues

	Jan	Fév	Mar	Avr	Mai	Juin	Juil	Août	Sep	Oct	Déc	Total
Vente de cocaïne	4	2	1	3		2	3	1	3	1		20
Import-export de cocaïne						1	1					2
Production de drogues synthétiques						1						1
Import-export de drogues synthétiques						1						1
Vente de drogues synthétiques			1		1	4				2	1	9
Production de cannabis (culture)	1					1		1			1	4
Vente de cannabis en grande quantité		1						1				2
Import-export d'héroïne							1					1
Vente-traffic d'héroïne						1	3	1	1			6

PH Trafic d'armes

	Août	Total
Commerce et production d'arme à feu et mun.	1	1

PH Traite des êtres humains

	Mar	Avr	Mai	Nov	Déc	Total
TEH - exploitation économique	1			1		2
TEH - exploitation sexuelle		1	1	1	1	4



PH Violence dans l'espace public

	Jan	Fév	Mar	Avr	Mai	Juin	Juil	Août	Sep	Oct	Nov	Déc	Total
Violence physique (transport public)	3	3	4		3	3	3	3	5	1	1	4	33
Violence physique (voie publique)	11	29	19	35	14	29	24	26	21	27	20	16	271
Violence physique (autre endroit public)	1	3			2	1	2	5	5	2	2	1	24
Violence physique (endroit accessible au public)	8	9	10	20	8	17	8	5	7	11	9	9	121
Violence sexuelle (transport public)		1			1		1		2	1	1		7
Violence sexuelle (voie publique)		2	3	1	4	1	3	3	3	4			24
Violence sexuelle (autre endroit public)		2	2	1	1	1		3	1	1			12
Violence sexuelle (endroit accessible au public)		1	5	3	4	1	4	2	2	2		2	26
Violence psychique (transport public)	1	1	2		1			1	1	3	2		12
Violence psychique (voie publique)	10	9	10	12	10	13	8	8	15	10	13	15	133
Violence psychique (autre endroit public)				2	1	1	1	3	1	3	5	1	18
Violence psychique (endroit accessible au public)	1	8	5	4	6	7	3	5	6	6	6	5	62
Vol à main armée (voie publique)		1			1	1							3
Vol à main armée (autre endroit public)					2					1		1	4
Vol à main armée (endroit accessible au public)				1	1		1			1			4
Vol avec violence sans arme (transport public)		1		1			1					2	5
Vol avec violence sans arme (voie publique)	5	2	1	1	2	3	1	4	8	3			30
Vol avec violence sans arme (autre endroit public)									1	1			2
Vol avec violence sans arme (endr. acces. au pub.)	3	4		3	2	4	3	3			2	1	25

PH Autre

	Jan	Fév	Mar	Avr	Mai	Juin	Juil	Août	Sep	Oct	Nov	Déc	Total
Faux policiers						1							1
Terrorisme, extrémisme et radicalisme				1		1		1		1			4
Cyberharcèlement	2	1	1		3	4	1	2	2	1	1		18
Fraude à l'identité	11	6	7	8	7	4	6	7	10	11	8	11	96



2023

FC Vol moyen de transport

	Jan	Fév	Mar	Avr	Mai	Juin	Juil	Août	Sep	Oct	Nov	Déc	Total
Vol de voiture	8	5	5	3	2	3		2	2	6	4	3	43
Vol de moto	1					1		1		1			4
Carjacking				1									1
Homejacking						1				1			2
Vol dans les garages	1												1
Vol de vélomoteur	4	10	1	2	1	5	4	6	2	3	3	1	42
Vol de vélo	48	40	35	36	52	64	50	82	53	63	53	28	604

FC Cambriolage

	Jan	Fév	Mar	Avr	Mai	Juin	Juil	Août	Sep	Oct	Nov	Déc	Total
Cambriolage dans habitation	19	22	23	25	19	24	12	15	14	21	32	40	266
Cambriolage ds entreprise ou commerce	4	1	4	5	4	6		12	7	6	6	2	57
Cambriolage ds service public ou bâtiment administ	1	3	4	2	2	2	4	1	2	1	3	3	28
Cambriolage dans bâtiment (total)	24	26	31	32	25	32	16	28	23	28	41	45	351



FC Vol autre

	Jan	Fév	Mar	Avr	Mai	Juin	Juil	Août	Sep	Oct	Nov	Déc	Total
Vol à main armée	1	1	1	2		2	1			2	4	1	15
Vol avec violence sans arme	10	8	6	10	13	10	7	8	8	7	9	8	104
Vol dans ou sur un véhicule	23	16	20	8	24	25	30	25	15	28	13	29	256
Vol d'armes et explosifs		1	1										2
Arrachage de sac à main					1				1				2
Vol à l'arraché	1	2	1		4	1			3	2		2	16
Vol à la tire	5	3	7	8	11	9	1	5	10	4	5	6	74
Vol à l'étalage	36	23	46	32	28	32	38	30	46	33	27	41	412
Vol par ruse		1		1	2						2	2	8
Vol de métaux	1	1			2	1				4		1	10
Vol sur les chantiers		1	1	1	2	7	3	2	2	2	4	5	30
Home-invasion											1		1
Vol d'animaux	2				2								4
Vol de cargaison	6		3		1	3	1	2	1				17

Criminalité ICT

	Jan	Fév	Mar	Avr	Mai	Juin	Juil	Août	Sep	Oct	Nov	Déc	Total
Fraude de cartes de paiements	7	5	5	4	6	5	7	8	1	7	3	8	66
Phishing	6	3	1	3	4	2	4	1	2	1	2	5	34
Ransomware							1						1
Shouldersurfing			1	1								1	3
Skimming	1	1											2



FC Autre

	Jan	Fév	Mar	Avr	Mai	Juin	Juil	Août	Sep	Oct	Nov	Déc	Total
Violence contre les métiers d'intérêt général	6		2	8	5	3	6	1	5	3	2	1	42
Viol collectif		1											1
Graffiti	7	4	4		3			2		3	1	1	25
Dégradation de voiture	11	21	18	14	22	7	19	8	17	10	13	15	175
Rixe au couteau	2	1		1	1	1				2	3		11

PH Violence intrafamiliale (VIF)

	Jan	Fév	Mar	Avr	Mai	Juin	Juil	Août	Sep	Oct	Nov	Déc	Total
VIF: physique, dans le couple	12	16	13	14	17	13	12	8	12	18	6	13	154
VIF: physique, envers des descendants	2	4	2	4		5	2	2	1	2	3	5	32
VIF: physique, envers d'autres membres	5	5	2	5		5	5	3	2	4	1	5	42
VIF: sexuelle, dans le couple				2									2
VIF: sexuelle, envers d'autres membres	1												1
VIF: psychique, dans le couple	4	3	2	2	5	4	5	2	9	5	8	3	52
VIF: psychique, envers d'autres membres						1			2	1			4
VIF: économique, dans le couple	3			2	1		2	1	1	1	2	4	17
VIF: économique, envers d'autres membres		2	1	1	2	1	1	1	1		1		11

PH Hormones et dopage

	Août	Sep	Total
Dopage humain	1	1	2



PH Drogues

	Jan	Fév	Mar	Avr	Mai	Juin	Juil	Août	Sep	Oct	Nov	Déc	Total
Vente de cocaïne	2		6	1	1		2	2	1	3	2	2	22
Import-export de cocaïne							1						1
Production de drogues synthétiques									1				1
Vente de drogues synthétiques	2		3		4	1	2	1	1	3	2		19
Production de cannabis (culture)						1		1	2	1			5
Vente de cannabis en grande quantité									1				1
Import-export d'héroïne		1											1
Vente-traffic d héroïne	1		1						1				3

PH Traite des êtres humains

	Jan	Avr	Mai	Juin	Août	Total
TEH - exploitation sexuelle	1	2	2	1	2	8



PH Violence dans l'espace public

	Jan	Fév	Mar	Avr	Mai	Juin	Juil	Août	Sep	Oct	Nov	Déc	Total
Violence physique (transport public)	3	3	3	7	1	1	2		1	2	1	2	26
Violence physique (voie publique)	16	17	7	22	32	26	27	15	26	24	17	15	244
Violence physique (autre endroit public)			2	6	1	2	1	6	5	5	1		29
Violence physique (endroit accessible au public)	9	14	7	12	12	12	6	14	12	8	10	9	125
Violence sexuelle (transport public)			1	1	1	1	1			2	1		8
Violence sexuelle (voie publique)		4	1	1		3			1	1	4	1	16
Violence sexuelle (autre endroit public)								2		1			3
Violence sexuelle (endroit accessible au public)	2		4	3	2	2	5			1	2	2	23
Violence psychique (transport public)	1			4	1	2	1		1		1	2	13
Violence psychique (voie publique)	9	10	7	11	16	14	12	10	6	9	7	4	115
Violence psychique (autre endroit public)		2	1	3	3		1	3	4	3		2	22
Violence psychique (endroit accessible au public)	7	4	4	2	4	6	5	7	8	7	2	5	61
Vol à main armée (voie publique)	1			2		1							4
Vol à main armée (autre endroit public)										1			1
Vol à main armée (endroit accessible au public)		1											1
Vol avec violence sans arme (voie publique)	2	2		3	4	2		1	2		2	2	20
Vol avec violence sans arme (autre endroit public)		1				1				1		1	4
Vol avec violence sans arme (endr. acces. au pub.)	2			3	2	2	2	4	3	2	2	2	24

PH Autre

	Jan	Fév	Mar	Avr	Mai	Juin	Juil	Août	Sep	Oct	Nov	Déc	Total
Faux policiers												1	1
Terrorisme, extrémisme et radicalisme			1					1				2	4
Cyberharcèlement	1	1	4		1	2	1	1	3		1		15
Fraude à l'identité	7	10	8	6	10	9	6	8	4	8	7	4	87

STATISTIQUES POLICIERES DE CRIMINALITE

LIEU DE PERPETRATION: COMMUNE

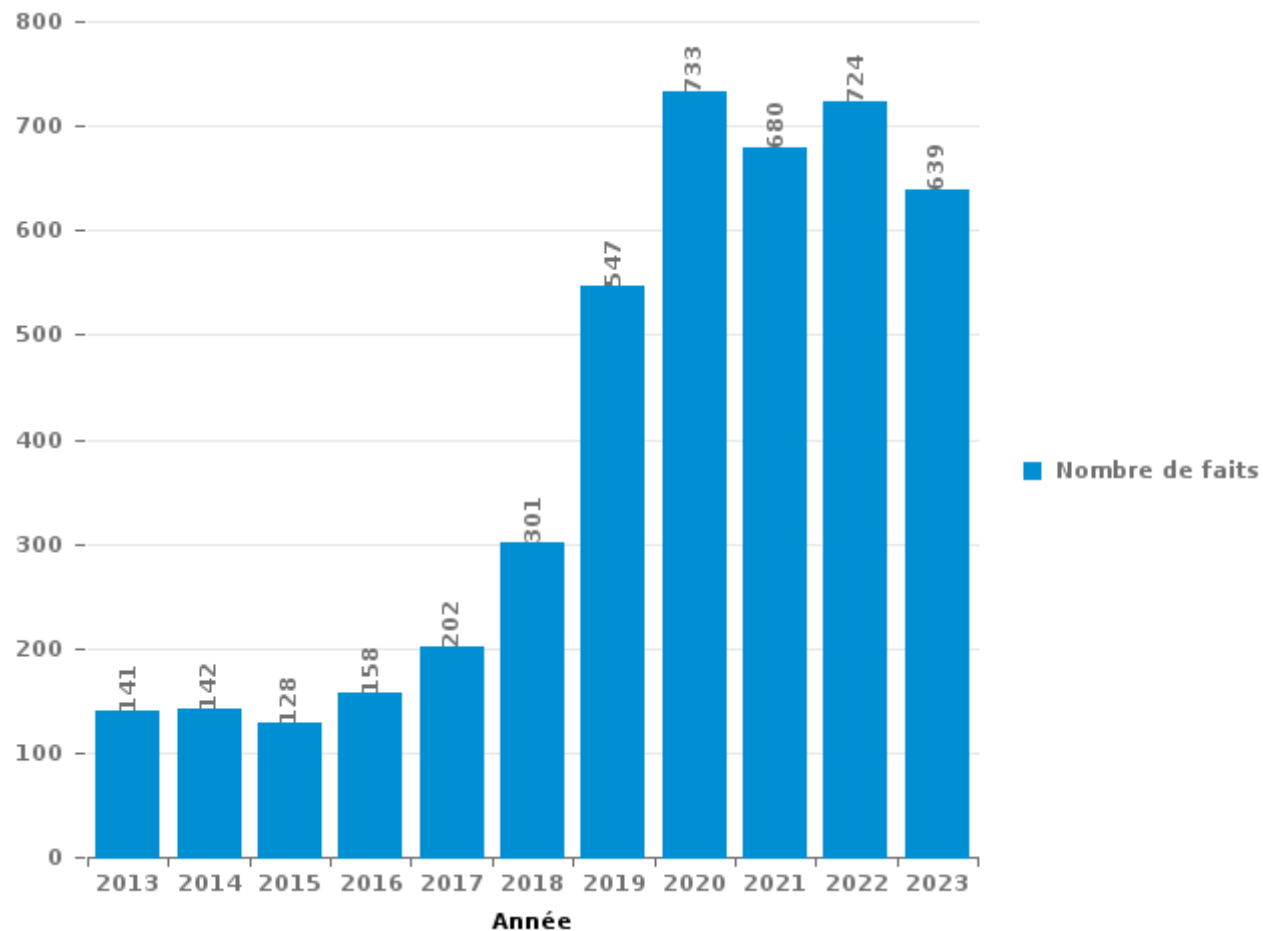
Kortrijk

PARTIE III : ICT



Kortrijk

Nombre total de délits avec un élément ICT/online, depuis 2013





Criminalité ICT/online au sens strict

Infractions (exhaustif)

	2013	2014	2015	2016	2017	2018	2019	2020	2021	2022	2023
Code pénal social: Infr. contre foi publique en droit pénal social: Faux en informatique							1	1	2		2
Criminalité informatique: Faux en informatique:	4	1	3	3	10	14	18	41	20	22	26
Criminalité informatique: Fraude informatique:	52	45	39	54	67	81	176	350	349	403	317
Criminalité informatique: Hacking:	27	28	9	12	22	41	72	202	67	66	64
Criminalité informatique: Sabotage:	4	2		2	6	11	16	14	16	17	5
Infr. contre autres valeurs morales et sentiments: Violation de communication par particulier:		1		1		1	1	1	1	1	
Total:	87	77	51	72	105	148	284	609	455	509	414

Figures criminelles (à considérer spécifiquement – ne pas additionner avec d'autres éléments – risque de double comptage!)

	2013	2014	2015	2016	2017	2018	2019	2020	2021	2022	2023
Fraude de cartes de paiements	25	27	20	18	22	16	36	33	39	49	66
Phishing	1	1	1		5	16	48	132	101	72	34
Ransomware				1	2	5	2		2	2	1
Shouldersurfing	4	2	2	1		1	7	3	2	2	3
Skimming			3	1		1	1	2	1		2



Criminalité ICT/online au sens large

Infractions (uniquement si code-fait existe)

	2013	2014	2015	2016	2017	2018	2019	2020	2021	2022	2023
Armes et explosifs: Autre: Vente par correspondance/internet d'arme à feu	1							1			
Armes et explosifs: Autre: Vente par correspondance/internet d'autre arme				1							
Fraude: Escroquerie: Fraude par internet	27	46	47	61	67	138	238	256	246	230	247
Infr. contre autres valeurs morales et sentiments: Cyberlokkig (leurre de mineur par ICT):				1	1	1	1			1	
Infr. contre la Sécurité de l'Etat: Terrorisme: Diffuser un message qui incite au terrorisme						1					1
Infr. contre les moeurs: Grooming (contact par ICT avec mineur < 16 ans):					1	1	1	2	1	2	
Infr. contre les moeurs: Incitation à la débauche: Publicité par ICT pour débauche									1		
Infr. contre les moeurs: Pornographie enfantine: Accès pornographie enfantine via technologie						1	2		1		
Infr. contre les moeurs: Voyeurisme: Diffusion enregistrement nudité ou intimité					3	2	8	5	4	6	
Total:	28	46	47	63	72	144	250	264	253	239	248

Figures criminelles (à considérer spécifiquement – ne pas additionner avec d'autres éléments – risque de double comptage!)

	2013	2014	2015	2016	2017	2018	2019	2020	2021	2022	2023
Cyberharcèlement	25	21	23	15	18	15	33	18	14	18	15

STATISTIQUES POLICIERES DE CRIMINALITE

LIEU DE PERPETRATION: COMMUNE

Kortrijk

PARTIE IV : DESTINATION LIEU



Kortrijk

Vol et extorsion

	2000	2013	2014	2015	2016	2017	2018	2019	2020	2021	2022	2023
Voie publique	1.240	1.086	1.087	907	761	532	525	613	390	492	569	601
Magasin	473	541	550	370	374	399	415	411	335	295	439	499
Habitation: maison	216	288	272	281	230	211	221	268	183	164	246	249
Horeca	284	250	212	235	159	139	144	108	66	66	113	114
Inconnue	240	117	94	98	93	94	158	119	73	91	87	109
Parking	198	123	93	102	122	95	87	93	74	88	104	113
Habitation: appartement	93	81	60	118	71	86	90	107	117	100	124	103
Emplacement de vélo	367	8	22	18	13	18	17	69	87	104	186	214
Habitation: non précisée	134	111	95	98	89	77	75	78	65	59	70	54
Institution d'enseignement	117	87	111	98	97	68	68	98	45	39	57	94
Station de bus / métro et gare de chemin de fer	31	88	94	80	87	72	126	92	37	68	83	107
Culture et loisirs	99	64	57	91	67	55	59	36	22	50	27	24
Entreprise	75	71	57	73	49	39	52	43	30	29	33	27
Habitation: garage	64	32	33	44	52	35	34	41	51	45	31	31
Service public	35	37	44	63	31	33	47	28	30	34	36	31
Infrastructure sportive	65	38	46	41	29	31	33	34	17	20	41	30
Hôpital	65	34	70	59	35	31	36	23	23	6	10	11
Habitation: dépendances	49	43	33	34	31	31	31	38	26	27	31	19
Autre	37	29	42	41	32	32	28	16	27	25	23	22
Habitation: allée	40	25	25	30	27	26	24	39	20	24	25	22
Chantier	18	26	29	28	29	26	25	29	28	17	15	30
Maison de repos	7	20	23	35	21	27	18	29	14	12	6	16
Service	19	17	14	24	25	11	16	13	12	9	14	10
Moyen de transport: voiture	63	6	16	14	5	10	7	9	10	11	11	17
Moyen de transport: train / tram / métro	18	17	19	19	10	20	13	8	12	12	8	19
Station essence	12	4	13	12	8	15	9	20	13	13	7	16
Terrain	6	17	16	8	7	7	7	10	7	14	7	8
Edifice religieux / lieu du culte	13	10	24	10	9	7	3	8	5	2	4	7
Moyen de transport: camion	15	8	17	8	4	1	1	6	8	10	11	5
Banque / institution financière	11	3	18	7	7	4	4	13	4	7	8	6
Habitation: autre	4	9	7	12	4	9	9	3	10	5	4	7
Médecin / dentiste / pharmacien	3	6	10	2	11	6	2	7	2	3	5	4
Cimetière	10	7	14	4		3	7	1	1		1	
Bâtiment administratif	8	5	3	2	4	3	5	7	3	1	4	2
Moyen de transport: autre	2	2	3	4	2	3	2	7	5	4	4	5
Aéroport	7	9	5	8	5		2					
Stade	5	4	5	6	7	1	1	3			1	1
Moyen de transport: autobus / autocar		6	2	4	4		4	3	1	2	2	5
Arrêt de bus / tram	4	1	1	3	3	3	2	1	1	3	1	3
Guichet automatique	5	1		1	1							1
Maison de débauche	2		3	1			2					
Eaux intérieures et maritimes	1					1		1	1			
Total	4.155	3.331	3.339	3.093	2.615	2.261	2.409	2.532	1.855	1.951	2.448	2.636



Dégradation de la propriété

	2000	2013	2014	2015	2016	2017	2018	2019	2020	2021	2022	2023
Voie publique	300	349	330	306	305	186	193	190	137	168	214	193
Habitation: résidence principale	132	106	112	108	106	107	115	146	160	113	169	89
Parking	100	79	63	62	60	40	66	54	41	49	47	37
Habitation: non précisée	49	37	29	25	26	19	21	16	15	16	34	24
Horeca	42	28	35	27	31	17	16	17	19	11	26	21
Inconnue	37	34	40	24	24	15	12	9	14	13	8	8
Magasin	51	17	18	18	16	10	14	10	15	9	14	10
Institution d'enseignement	15	9	11	7	8	13	7	2	15	18	20	21
Bureau de police	4	7	5	8	4	5	10	18	17	19	15	11
Service public	12	11	7	7	12	7	11	17	14	6	12	6
Habitation: jardin	27	12	6	7	7	10	12	6	7	6	9	6
Culture et loisirs	15	6	17	12	11	12	7	4	1	3	14	6
Entreprise	20	11	10	9	4	11	4	13	6	11	2	7
Habitation: allée	7	11	14	7	11	9	5	10	6	5	12	5
Habitation: garage	28	3	10	6	9	4	4	6	5	8	7	7
Autre	10	16	8	10	7	3	7	5	4	9	7	10
Moyen de transport: voiture	44	5	7	1	2	3	3	2	4	2	2	2
Terrain	13	5	7	5	6	4	8	3	5	3	6	8
Hôpital	5	4	2	1	2	3	16	9	4	5	5	9
Habitation: dépendances	16	8	5	1	4	4	4	5	1	6	3	6
Infrastructure sportive	9	6	6	2	7	6	3	8		3	4	8
Station de bus / métro et gare de chemin de fer	7	8	2	8	4	8	2	5	2	2	5	3
Edifice religieux / lieu du culte	4	9	2	3	3	2		3	6	5	9	6
Service	8	2	6	4	3	2	4	3	4	5	4	5
Chantier	6	5	2	4	3	5	2	5	4	2	7	2
Habitation: résidence secondaire	1	5	1		1	4	3	3	5	4	6	
Emplacement de vélo	2	2	3	1	1	2	5	4	3	3	3	2
Bâtiment administratif	3	2	5	3	3	1	4		1		3	1
Banque / institution financière	6	1	2	1		3	2	1	3		2	2
Moyen de transport: autre	8	4	1		1	2	1	1	1			2
Station essence	3	2	2	1	1	2		1		1	1	
Cimetière	1	1		2	1		1	2		1	1	1
Maison de repos	1	1	1		1	2	1	1			1	1
Arrêt de bus / tram	2			1	2	2			1			1
Stade			1		1	3	1	1	1			
Médecin / dentiste / pharmacien	1				2						2	1
Aéroport		1	1	1	1							
Maison de débauche	1		1			1						
Eaux intérieures et maritimes	1				1							
Moyen de transport: train / tram / métro	1	1										
Total	992	808	772	682	691	527	564	580	521	506	674	521



Kortrijk

Infractions contre l'intégrité physique

	2000	2013	2014	2015	2016	2017	2018	2019	2020	2021	2022	2023
Voie publique	190	247	219	243	261	200	237	282	175	228	274	258
Habitation	148	227	209	221	222	224	236	289	248	241	213	249
Horeca	90	80	70	59	75	61	69	82	30	32	67	43
Institution d'enseignement	21	15	21	26	17	23	18	28	7	25	29	29
Station de bus / métro et gare de chemin de fer	11	17	12	8	13	7	23	23	10	11	24	20
Inconnue	51	11	9	5	15	6	12	6	11	14	12	11
Parking	9	9	15	12	10	6	13	17	11	16	10	14
Culture et loisirs	13	19	11	8	10	10	15	13	7	6	10	17
Magasin	5	3	18	15	7	5	17	14	12	8	5	8
Service public	3	15	10	7	8	4	7	15	8	9	13	10
Hôpital	3	6	4	5	7	6	11	10	9	11	5	13
Infrastructure sportive	4	5	7	12	3	3	5	4	2	3	5	9
Entreprise	4	2	4	3	3	4	4	8	5	2	7	4
Autre	1	2	5	5	6	4	6	5	4	5	4	2
Habitation: allée	5	4	4	3	3	4	2	4	3	1	4	1
Stade	2	5	4	1	1	2	2	2	3		9	3
Terrain	2	2	2	4	1	4	3	5	1	3	3	
Moyen de transport: autre				3	2	3	4	5	4		2	3
Moyen de transport: autobus / autocar	1	2	4	4	1	2	2	3	1	1		3
Moyen de transport: train / tram / métro		4	3	3	1	1	2	3	2	3	1	
Habitation: jardin	4	2	3	1	1	2		2	2	1	3	1
Service	2	3		5		1	6	2				2
Bureau de police	2	1	2	1	1	2	1	5	1		2	1
Maison de repos	1	1	1	1	1	1	1	5		2		3
Arrêt de bus / tram		1	1	3	1		2	1	2		2	2
Station essence			1	2				3	3	1	2	3
Banque / institution financière	1	2	1				2	1	1	2	1	
Aéroport	1	2	2	4	1							
Maison de débauche	4		3	1							1	
Médecin / dentiste / pharmacien	1				2					1		1
Edifice religieux / lieu du culte						1					1	
Bâtiment administratif			1									
Eaux intérieures et maritimes									1			
Total	579	687	646	665	673	586	700	837	563	626	709	710

STATISTIQUES POLICIERES DE CRIMINALITE

LIEU DE PERPETRATION: COMMUNE

Kortrijk

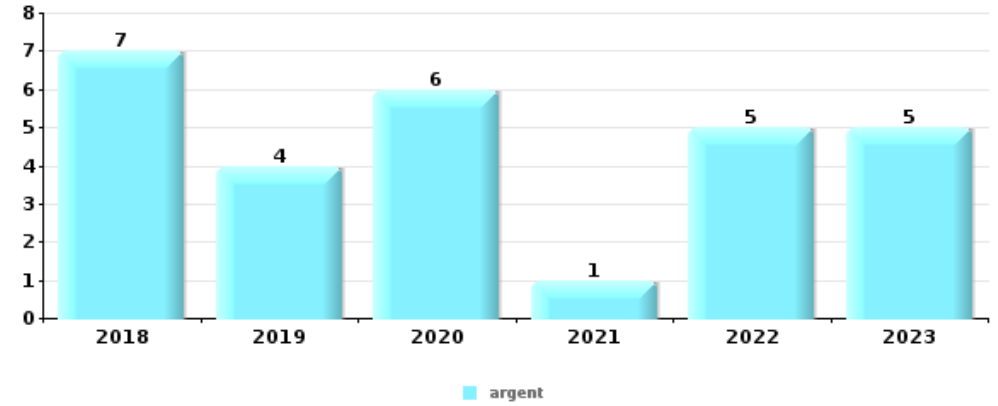
PARTIE V : OBJETS ET MOYENS DE TRANSPORT



Kortrijk

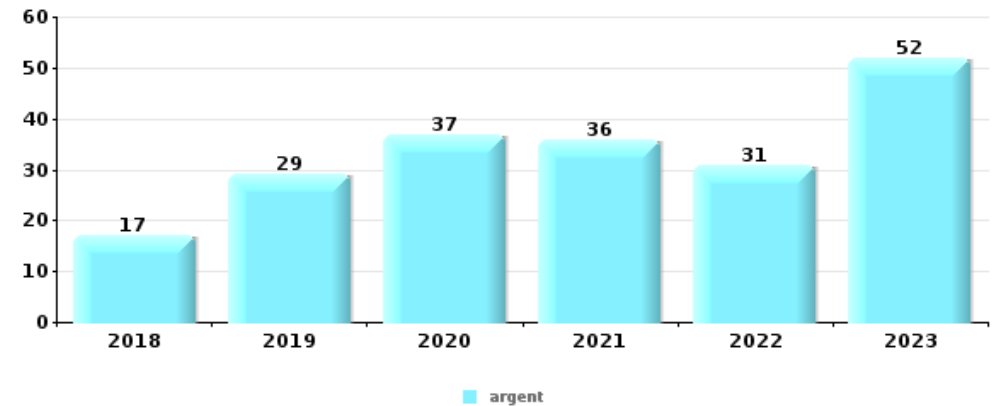
Vol à main armée

Top 5 Objets volés (sbd nombre de faits)		2018	2019	2020	2021	2022	2023
1	argent	7	4	6	1	5	5
2	GSM et accessoires		1	4	4	8	4
3	bijouterie / montre	3	2	2	2	5	1
4	carte d'identité / passeport	3	1	2		1	
5	carte bancaire / carte de crédit	1	2	2		1	
5	portefeuille	2	1	1	1	1	
5	tabac	3		1	1	1	



Vol dans ou sur un véhicule

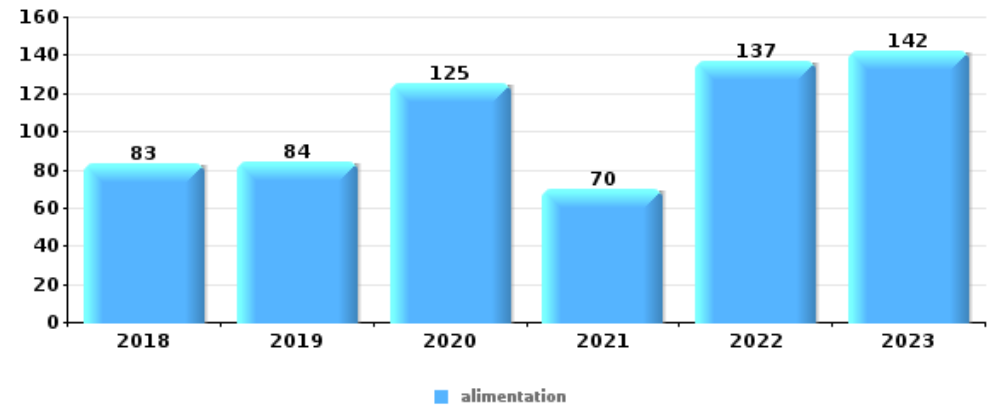
Top 5 Objets volés (sbd nombre de faits)		2018	2019	2020	2021	2022	2023
1	argent	17	29	37	36	31	52
2	carte bancaire / carte de crédit	20	19	24	31	33	45
3	outillage	15	36	17	32	36	21
4	carte d'identité / passeport	19	22	26	32	26	30
5	permis de conduire	16	22	22	30	26	27





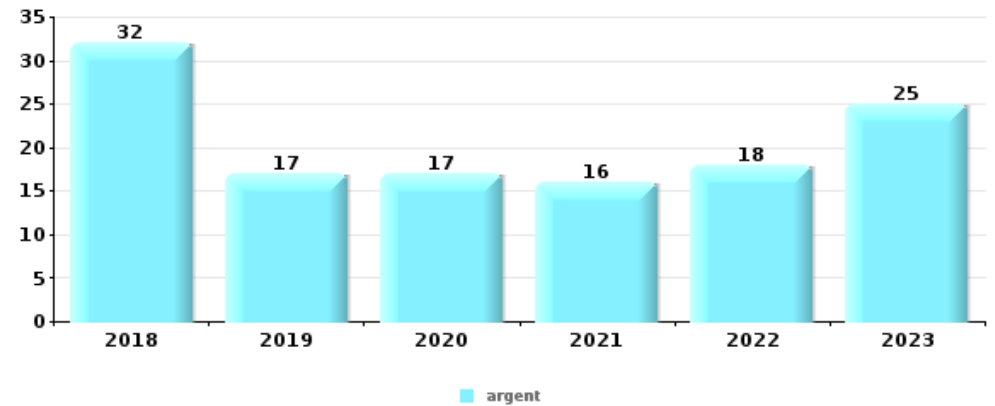
Vol à l'étalage

Top 5 Objets volés (sbd nombre de faits)		2018	2019	2020	2021	2022	2023
1	alimentation	83	84	125	70	137	142
2	vêtement	86	71	54	48	93	102
3	parfum / produit de beauté	45	34	42	27	46	73
4	tabac	28	67	18	44	29	43
5	bijouterie / montre	16	16	9	8	25	28



Cambrilage ds entreprise ou commerce

Top 5 Objets volés (sbd nombre de faits)		2018	2019	2020	2021	2022	2023
1	argent	32	17	17	16	18	25
2	ordinateur et accessoires	7	4	10	7	7	8
3	alimentation	7	9	7	4	4	7
4	coffre-fort / coffret (argent) / caisse	9	4	5	3	4	8
5	GSM et accessoires	2	2	2	4	3	1
5	vêtement	5	1	1	3	4	

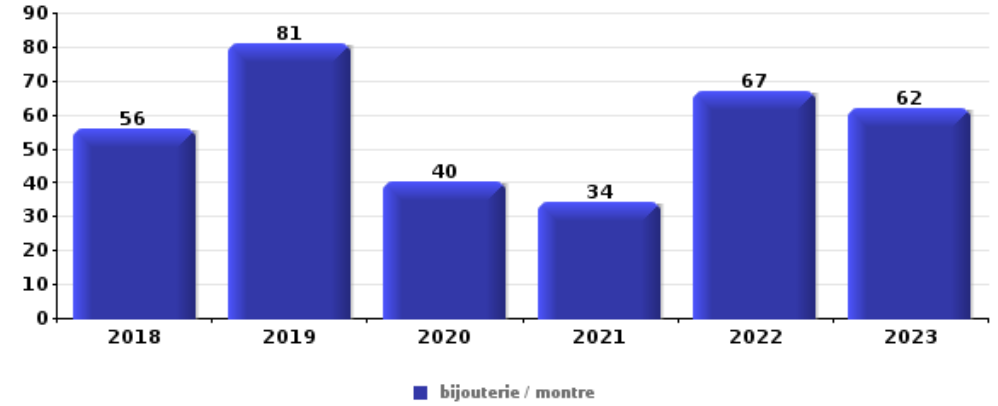




Cambriolage dans habitation

Top 5 Objets volés (sbd nombre de faits)

	2018	2019	2020	2021	2022	2023
1 bijouterie / montre	56	81	40	34	67	62
2 argent	47	68	37	32	55	50
3 ordinateur et accessoires	20	27	15	19	34	16
4 multimédia	14	24	18	29	24	10
5 vêtement	13	19	6	22	23	23



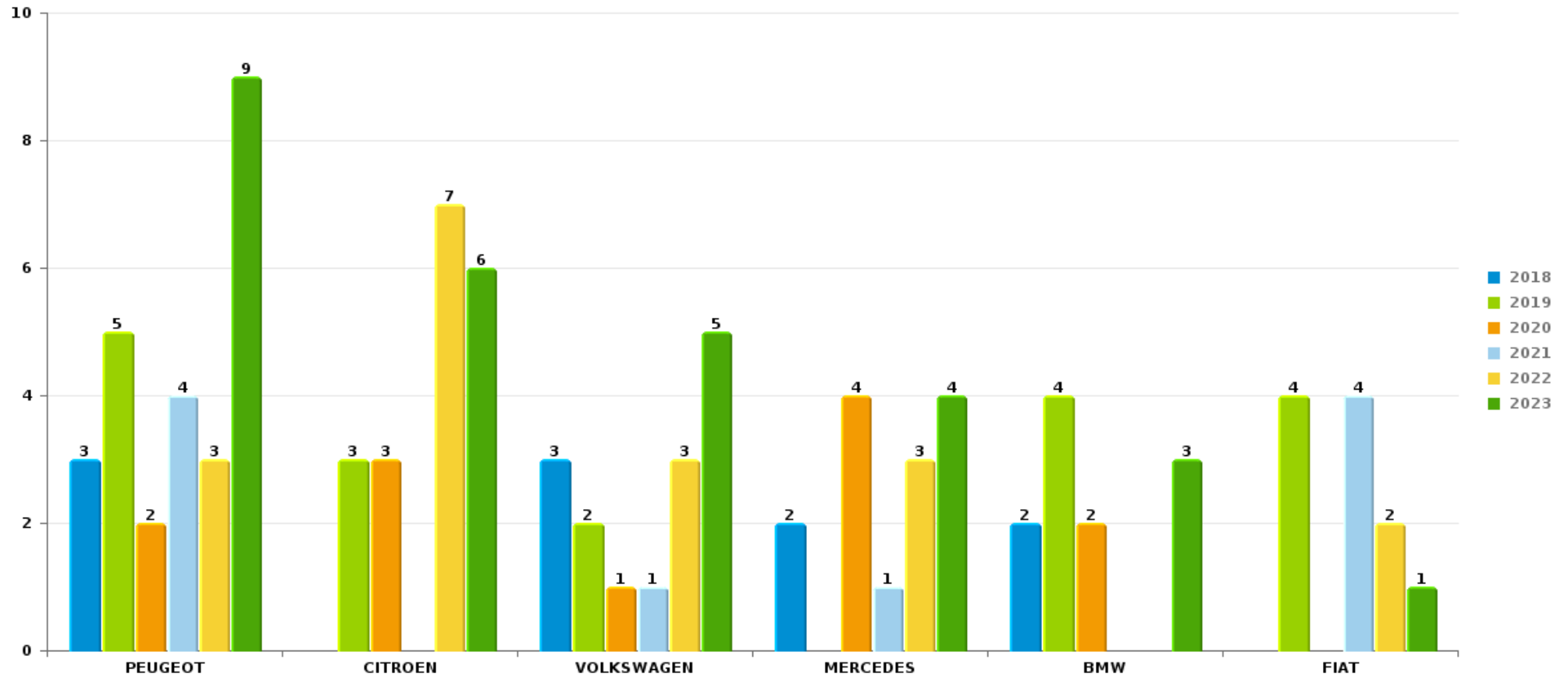
Remarque: en ce qui concerne les objets, aucun total n'est reproduit étant donné que plusieurs objets peuvent avoir été volés lors d'un même fait.



Kortrijk

Vol de voiture

Nombre de voitures volées par marque (Top 5)



STATISTIQUES POLICIERES DE CRIMINALITE

LIEU DE PERPETRATION: COMMUNE

Kortrijk

PARTIE VI : SUSPECTS



Partie 1: Niveau FAITS (comptage du nombre de faits pour lesquels un certain type de suspect est impliqué)

1.1. Nombre d'infractions selon le sexe des suspects identifiés (par catégorie principale)

Étant donné que, tant un suspect identifié masculin qu'un suspect identifié féminin peuvent être impliqués lors d'un même fait, il est possible que la somme des colonnes «Hommes» et «Femmes» soit supérieure à la valeur de la colonne «Total...» (voir également la note méthodologique)

Kortrijk

2023

Catégorie principale / Sexe	Nombre total de faits avec au moins 1 suspect	Hommes	%	Femmes	%
Drogues	833	749	89,9%	78	9,4%
Vol et extorsion	694	548	79,0%	166	23,9%
Législation sur les étrangers	355	334	94,1%	20	5,6%
Infr. contre l'intégrité physique	325	281	86,5%	77	23,7%
Ivresse et alcool	278	242	87,1%	36	12,9%
Registre de population	260	200	76,9%	81	31,2%
Fraude	141	109	77,3%	48	34,0%
Armes et explosifs	130	123	94,6%	10	7,7%
Dégradation de la propriété	125	116	92,8%	9	7,2%
Infr. contre la sécurité publique	115	104	90,4%	11	9,6%
Infr. contre autres valeurs morales et sentiments	101	79	78,2%	24	23,8%
Criminalité informatique	45	35	77,8%	15	33,3%
Infr. contre la foi publique	45	41	91,1%	5	11,1%
Infr. contre l'autorité publique	41	32	78,0%	9	22,0%
Environnement	32	21	65,6%	14	43,8%
Infr. contre les mœurs	30	28	93,3%	2	6,7%

CRIMINALITE ENREGISTREE: SUSPECTS



Catégorie principale / Sexe	Nombre total de faits avec au moins 1 suspect	Hommes	%	Femmes	%
Autres lois spéciales	23	21	91,3%	2	8,7%
Code pénal social	22	18	81,8%	15	68,2%
Législation économique	15	15	100,0%	1	6,7%
Loi du football	12	12	100,0%		
Protection de la personne	12	9	75,0%	4	33,3%
Infr. contre la famille	9	5	55,6%	5	55,6%
Protection de la jeunesse	8	5	62,5%	4	50,0%
Carte d'identité	7	7	100,0%		
Infr. contre la Sécurité de l'Etat	3	2	66,7%	2	66,7%
Pratiques commerciales	3	3	100,0%		
Protection des revenus publics	3	3	100,0%		
Hormones et dopage	2	2	100,0%		
Infr. contre la liberté individuelle	2	1	50,0%	2	100,0%
Santé publique	2	2	100,0%		
Traite des êtres humains	2			2	100,0%
Marchand de sommeil	1			1	100,0%
Sécurité privée	1	1	100,0%		
Total	3.677	3.148	85,6%	643	17,5%



1.2. Nombre d'infractions selon le sexe des suspects identifiés (par figure criminelle)

Étant donné que, tant un suspect identifié masculin qu'un suspect identifié féminin peuvent être impliqués lors d'un même fait, il est possible que la somme des colonnes «Hommes» et «Femmes» soit supérieure à la valeur de la colonne «Total...» (voir également la note méthodologique)

Kortrijk

2023

FC Vol moyen de transport

Figure criminelle / Sexe	Nombre total de faits avec au moins 1 suspect identifié	Hommes	%	Femmes	%
Vol de voiture	8	8	100,0%		
Vol de moto	1	1	100,0%		
Homejacking	1	1	100,0%		
Vol de vélomoteur	5	5	100,0%		
Vol de vélo	98	95	96,9%	5	5,1%
Total	PA	PA	PA	PA	PA

FC Cambriolage

Figure criminelle / Sexe	Nombre total de faits avec au moins 1 suspect identifié	Hommes	%	Femmes	%
Cambriolage dans habitation	32	32	100,0%	2	6,3%
Cambriolage ds entreprise ou commerce	15	15	100,0%		
Cambriolage ds service public ou bâtiment administ	9	9	100,0%		
Cambriolage dans bâtiment (total)	56	56	100,0%	2	3,6%
Total	PA	PA	PA	PA	PA



FC Vol autre

Figure criminelle / Sexe	Nombre total de faits avec au moins 1 suspect identifié	Hommes	%	Femmes	%
Vol à main armée	5	5	100,0%		
Vol avec violence sans arme	30	29	96,7%	2	6,7%
Vol dans ou sur un véhicule	41	38	92,7%	1	2,4%
Vol d'armes et explosifs	1	1	100,0%		
Arrachage de sac à main	1	1	100,0%		
Vol à l'arraché	6	6	100,0%	2	33,3%
Vol à la tire	12	10	83,3%	8	66,7%
Vol à l'étalage	325	198	60,9%	134	41,2%
Vol par ruse	2	2	100,0%		
Vol de métaux	2	2	100,0%		
Vol sur les chantiers	4	4	100,0%		
Vol d'animaux	1	1	100,0%		
Vol de cargaison	1			1	100,0%
Total	PA	PA	PA	PA	PA

Criminalité ICT

Figure criminelle / Sexe	Nombre total de faits avec au moins 1 suspect identifié	Hommes	%	Femmes	%
Fraude de cartes de paiements	11	9	81,8%	3	27,3%
Phishing	2	2	100,0%	2	100,0%
Total	PA	PA	PA	PA	PA

CRIMINALITE ENREGISTREE: SUSPECTS



FC Autre

Figure criminelle / Sexe	Nombre total de faits avec au moins 1 suspect identifié	Hommes	%	Femmes	%
Violence contre les métiers d'intérêt général	21	17	81,0%	5	23,8%
Graffiti	3	2	66,7%	1	33,3%
Dégradation de voiture	27	24	88,9%	3	11,1%
Rixe au couteau	9	8	88,9%	2	22,2%
Total	PA	PA	PA	PA	PA

PH Violence intrafamiliale (VIF)

Figure criminelle / Sexe	Nombre total de faits avec au moins 1 suspect identifié	Hommes	%	Femmes	%
VIF: physique, dans le couple	83	76	91,6%	28	33,7%
VIF: physique, envers des descendants	15	11	73,3%	4	26,7%
VIF: physique, envers d'autres membres	27	23	85,2%	4	14,8%
VIF: sexuelle, dans le couple	1	1	100,0%		
VIF: sexuelle, envers d'autres membres	1	1	100,0%		
VIF: psychique, dans le couple	30	24	80,0%	7	23,3%
VIF: psychique, envers d'autres membres	4	4	100,0%		
VIF: économique, dans le couple	16	15	93,8%	1	6,3%
VIF: économique, envers d'autres membres	5	4	80,0%	1	20,0%
Total	PA	PA	PA	PA	PA

PH Hormones et dopage

Figure criminelle / Sexe	Nombre total de faits avec au moins 1 suspect identifié	Hommes	%
Dopage humain	2	2	100,0%
Total	PA	PA	PA

CRIMINALITE ENREGISTREE: SUSPECTS



PH Drogues

Figure criminelle / Sexe	Nombre total de faits avec au moins 1 suspect identifié	Hommes	%	Femmes	%
Vente de cocaïne	20	19	95,0%	1	5,0%
Import-export de cocaïne	1	1	100,0%		
Production de drogues synthétiques	1	1	100,0%		
Vente de drogues synthétiques	17	16	94,1%	2	11,8%
Production de cannabis (culture)	5	5	100,0%	1	20,0%
Vente de cannabis en grande quantité	1	1	100,0%		
Import-export d'héroïne	1	1	100,0%		
Vente-traffic d'héroïne	3	2	66,7%		
Total	PA	PA	PA	PA	PA

PH Traite des êtres humains

Figure criminelle / Sexe	Nombre total de faits avec au moins 1 suspect identifié	Hommes	%	Femmes	%
TEH - exploitation sexuelle	3	1	33,3%	2	66,7%
Total	PA	PA	PA	PA	PA



PH Violence dans l'espace public

Figure criminelle / Sexe	Nombre total de faits avec au moins 1 suspect identifié	Hommes	%	Femmes	%
Violence physique (transport public)	17	15	88,2%	3	17,6%
Violence physique (voie publique)	127	108	85,0%	29	22,8%
Violence physique (autre endroit public)	12	11	91,7%	1	8,3%
Violence physique (endroit accessible au public)	51	43	84,3%	10	19,6%
Violence sexuelle (transport public)	2	2	100,0%		
Violence sexuelle (voie publique)	3	3	100,0%		
Violence sexuelle (endroit accessible au public)	4	4	100,0%		
Violence psychique (transport public)	6	5	83,3%	1	16,7%
Violence psychique (voie publique)	47	42	89,4%	5	10,6%
Violence psychique (autre endroit public)	14	12	85,7%	2	14,3%
Violence psychique (endroit accessible au public)	25	21	84,0%	5	20,0%
Vol à main armée (voie publique)	1	1	100,0%		
Vol avec violence sans arme (voie publique)	8	8	100,0%	1	12,5%
Vol avec violence sans arme (autre endroit public)	1	1	100,0%		
Vol avec violence sans arme (endr. acces. au pub.)	13	12	92,3%	1	7,7%
Total	PA	PA	PA	PA	PA

PH Autre

Figure criminelle / Sexe	Nombre total de faits avec au moins 1 suspect identifié	Hommes	%	Femmes	%
Terrorisme, extrémisme et radicalisme	3	2	66,7%	2	66,7%
Cyberharcèlement	5	5	100,0%		
Fraude à l'identité	28	25	89,3%	3	10,7%
Total	PA	PA	PA	PA	PA





1.3. Nombre d'infractions selon l'âge des suspects identifiés (par catégorie principale)

Étant donné que, tant un suspect identifié mineur qu'un suspect identifié majeur peuvent être impliqués lors d'un même fait, il est possible que la somme des colonnes «Mineur» et «Majeur» soit supérieure à la valeur de la colonne «Total...» (voir également la note méthodologique)

Kortrijk

2023

Catégorie principale / Âge	Nombre total de faits avec au moins 1 suspect identifié	Mineur	%	Majeur	%
Drogues	833	105	12,6%	735	88,2%
Vol et extorsion	694	150	21,6%	563	81,1%
Législation sur les étrangers	355	37	10,4%	322	90,7%
Infr. contre l'intégrité physique	325	34	10,5%	302	92,9%
Ivresse et alcool	278	3	1,1%	275	98,9%
Registre de population	260			260	100,0%
Fraude	141	8	5,7%	138	97,9%
Armes et explosifs	130	11	8,5%	119	91,5%
Dégradation de la propriété	125	12	9,6%	113	90,4%
Infr. contre la sécurité publique	115	9	7,8%	106	92,2%
Infr. contre autres valeurs morales et sentiments	101	6	5,9%	97	96,0%
Criminalité informatique	45	5	11,1%	42	93,3%
Infr. contre la foi publique	45	9	20,0%	36	80,0%
Infr. contre l'autorité publique	41	5	12,2%	36	87,8%
Environnement	32	1	3,1%	32	100,0%
Infr. contre les mœurs	30	5	16,7%	25	83,3%
Autres lois spéciales	23	6	26,1%	17	73,9%
Code pénal social	22			22	100,0%
Législation économique	15			15	100,0%
Loi du football	12	1	8,3%	11	91,7%
Protection de la personne	12	1	8,3%	11	91,7%
Infr. contre la famille	9			9	100,0%
Protection de la jeunesse	8	4	50,0%	4	50,0%
Carte d'identité	7	4	57,1%	3	42,9%
Infr. contre la Sécurité de l'Etat	3			3	100,0%
Pratiques commerciales	3			3	100,0%
Protection des revenus publics	3			3	100,0%
Hormones et dopage	2			2	100,0%

CRIMINALITE ENREGISTREE: SUSPECTS



Catégorie principale / Âge	Nombre total de faits avec au moins 1 suspect identifié	Mineur	%	Majeur	%
Infr. contre la liberté individuelle	2			2	100,0%
Santé publique	2			2	100,0%
Traite des êtres humains	2			2	100,0%
Marchand de sommeil	1			1	100,0%
Sécurité privée	1			1	100,0%
Total	3.677	416	11,3%	3.312	90,1%



1.4. Nombre d'infractions selon l'âge des suspects identifiés (par figure criminelle)

Étant donné que, tant un suspect identifié mineur qu'un suspect identifié majeur peuvent être impliqués lors d'un même fait, il est possible que la somme des colonnes «Mineur» et «Majeur» soit supérieure à la valeur de la colonne «Total...»
(voir également la note méthodologique)

Kortrijk

2023

FC Vol moyen de transport

Figure criminelle / Âge	Nombre total de faits avec au moins 1 suspect identifié	Mineur	%	Majeur	%
Vol de voiture	8	1	12,5%	7	87,5%
Vol de moto	1	1	100,0%	1	100,0%
Homejacking	1			1	100,0%
Vol de vélomoteur	5	1	20,0%	4	80,0%
Vol de vélo	98	16	16,3%	84	85,7%
Total	PA	PA	PA	PA	PA

FC Cambriolage

Figure criminelle / Âge	Nombre total de faits avec au moins 1 suspect identifié	Mineur	%	Majeur	%
Cambriolage dans habitation	32	4	12,5%	30	93,8%
Cambriolage ds entreprise ou commerce	15			15	100,0%
Cambriolage ds service public ou bâtiment administ	9	2	22,2%	8	88,9%
Cambriolage dans bâtiment (total)	56	6	10,7%	53	94,6%
Total	PA	PA	PA	PA	PA



FC Vol autre

Figure criminelle / Âge	Nombre total de faits avec au moins 1 suspect identifié	Mineur	%	Majeur	%
Vol à main armée	5	1	20,0%	4	80,0%
Vol avec violence sans arme	30	6	20,0%	25	83,3%
Vol dans ou sur un véhicule	41	4	9,8%	37	90,2%
Vol d'armes et explosifs	1	1	100,0%		
Arrachage de sac à main	1			1	100,0%
Vol à l'arraché	6	2	33,3%	4	66,7%
Vol à la tire	12	2	16,7%	12	100,0%
Vol à l'étalage	325	92	28,3%	239	73,5%
Vol par ruse	2			2	100,0%
Vol de métaux	2	1	50,0%	1	50,0%
Vol sur les chantiers	4			4	100,0%
Vol d'animaux	1			1	100,0%
Vol de cargaison	1			1	100,0%
Total	PA	PA	PA	PA	PA

Criminalité ICT

Figure criminelle / Âge	Nombre total de faits avec au moins 1 suspect identifié	Mineur	%	Majeur	%
Fraude de cartes de paiements	11	3	27,3%	10	90,9%
Phishing	2			2	100,0%
Total	PA	PA	PA	PA	PA

FC Autre

Figure criminelle / Âge	Nombre total de faits avec au moins 1 suspect identifié	Mineur	%	Majeur	%
Violence contre les métiers d'intérêt général	21	1	4,8%	20	95,2%
Graffiti	3	1	33,3%	2	66,7%
Dégradation de voiture	27			27	100,0%
Rixe au couteau	9	3	33,3%	7	77,8%
Total	PA	PA	PA	PA	PA

CRIMINALITE ENREGISTREE: SUSPECTS



PH Violence intrafamiliale (VIF)

Figure criminelle / Âge	Nombre total de faits avec au moins 1 suspect identifié	Mineur	%	Majeur	%
VIF: physique, dans le couple	83	1	1,2%	83	100,0%
VIF: physique, envers des descendants	15	1	6,7%	14	93,3%
VIF: physique, envers d'autres membres	27	2	7,4%	25	92,6%
VIF: sexuelle, dans le couple	1	1	100,0%		
VIF: sexuelle, envers d'autres membres	1	1	100,0%		
VIF: psychique, dans le couple	30			30	100,0%
VIF: psychique, envers d'autres membres	4			4	100,0%
VIF: économique, dans le couple	16			16	100,0%
VIF: économique, envers d'autres membres	5			5	100,0%
Total	PA	PA	PA	PA	PA

PH Hormones et dopage

Figure criminelle / Âge	Nombre total de faits avec au moins 1 suspect identifié	Majeur	%
Dopage humain	2	2	100,0%
Total	PA	PA	PA

PH Drogues

Figure criminelle / Âge	Nombre total de faits avec au moins 1 suspect identifié	Mineur	%	Majeur	%
Vente de cocaïne	20	1	5,0%	20	100,0%
Import-export de cocaïne	1			1	100,0%
Production de drogues synthétiques	1			1	100,0%
Vente de drogues synthétiques	17	2	11,8%	17	100,0%
Production de cannabis (culture)	5			5	100,0%
Vente de cannabis en grande quantité	1			1	100,0%
Import-export d'héroïne	1			1	100,0%
Vente-traffic d'héroïne	3			3	100,0%
Total	PA	PA	PA	PA	PA

CRIMINALITE ENREGISTREE: SUSPECTS



PH Traite des êtres humains

Figure criminelle / Âge	Nombre total de faits avec au moins 1 suspect identifié	Mineur	%	Majeur	%
TEH - exploitation sexuelle	3	1	33,3%	2	66,7%
Total	PA	PA	PA	PA	PA

PH Violence dans l'espace public

Figure criminelle / Âge	Nombre total de faits avec au moins 1 suspect identifié	Mineur	%	Majeur	%
Violence physique (transport public)	17	3	17,6%	14	82,4%
Violence physique (voie publique)	127	12	9,4%	118	92,9%
Violence physique (autre endroit public)	12	5	41,7%	9	75,0%
Violence physique (endroit accessible au public)	51	5	9,8%	47	92,2%
Violence sexuelle (transport public)	2			2	100,0%
Violence sexuelle (voie publique)	3			3	100,0%
Violence sexuelle (endroit accessible au public)	4			4	100,0%
Violence psychique (transport public)	6	1	16,7%	5	83,3%
Violence psychique (voie publique)	47	7	14,9%	40	85,1%
Violence psychique (autre endroit public)	14	4	28,6%	10	71,4%
Violence psychique (endroit accessible au public)	25			25	100,0%
Vol à main armée (voie publique)	1	1	100,0%		
Vol avec violence sans arme (voie publique)	8	4	50,0%	4	50,0%
Vol avec violence sans arme (autre endroit public)	1			1	100,0%
Vol avec violence sans arme (endr. acces. au pub.)	13	1	7,7%	12	92,3%
Total	PA	PA	PA	PA	PA

PH Autre

Figure criminelle / Âge	Nombre total de faits avec au moins 1 suspect identifié	Mineur	%	Majeur	%
Terrorisme, extrémisme et radicalisme	3			3	100,0%
Cyberharcèlement	5			5	100,0%
Fraude à l'identité	28	7	25,0%	21	75,0%
Total	PA	PA	PA	PA	PA





Partie 2: Niveau SUSPECTS-FAIT (comptage du nombre de combinaisons suspect-fait)

2.1. Nombre de suspects-fait selon le sexe des suspects identifiés (TOP 5 des catégories principales)

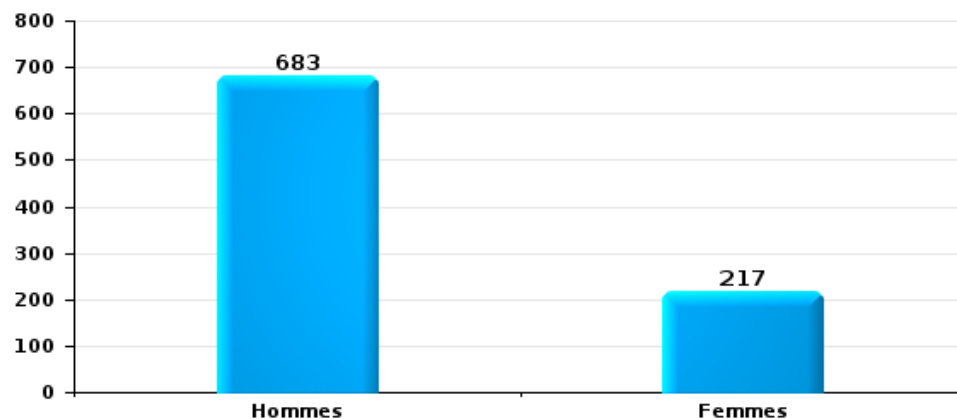
Lorsqu'un même suspect a commis plusieurs faits durant la période considérée, il est aussi comptabilisé plusieurs fois (voir également la note méthodologique)

Kortrijk

2023

Vol et extorsion

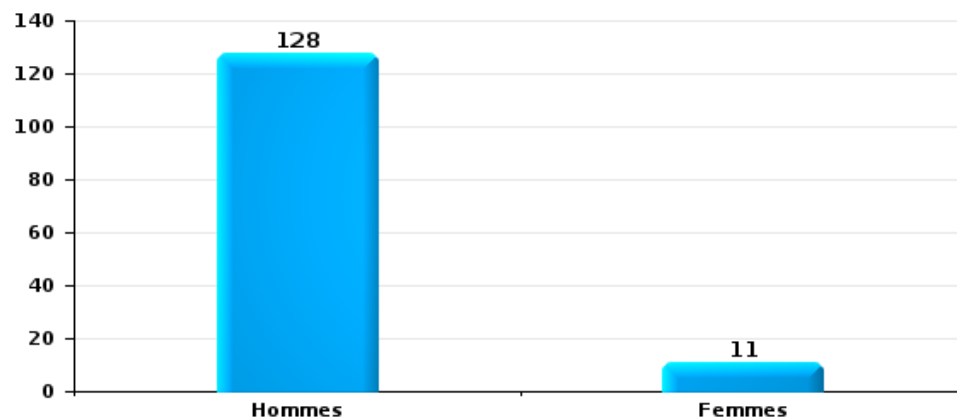
Nombre de suspects-fait selon le sexe





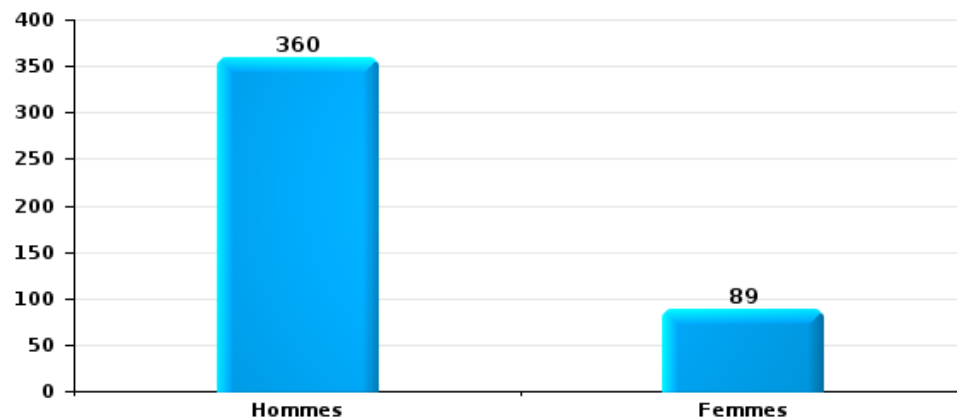
Dégradation de la propriété

Nombre de suspects-fait selon le sexe



Infr. contre l'intégrité physique

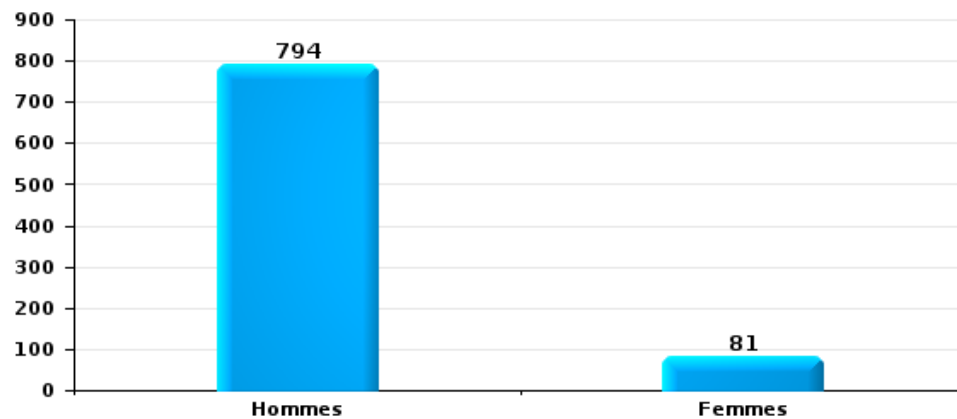
Nombre de suspects-fait selon le sexe





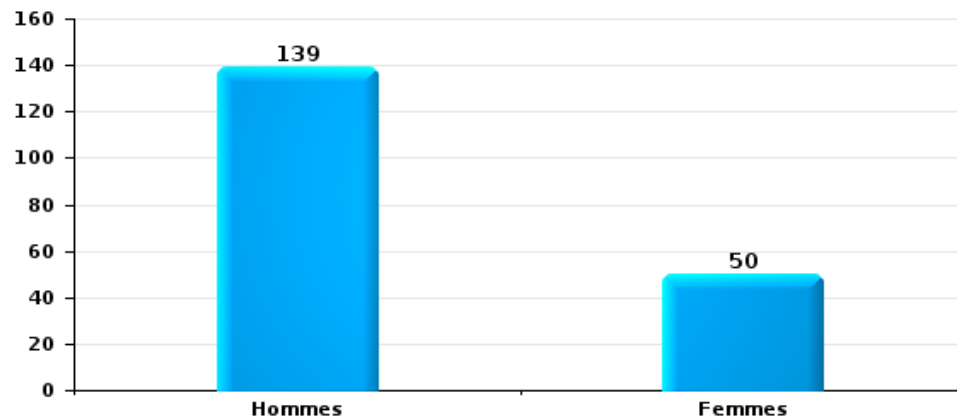
Drogues

Nombre de suspects-fait selon le sexe



Fraude

Nombre de suspects-fait selon le sexe





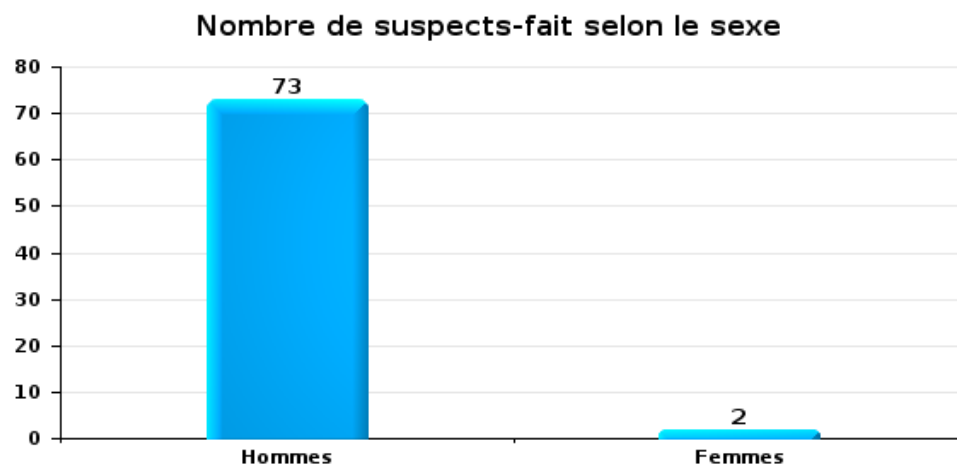
2.2. Nombre de suspects-fait selon le sexe des suspects identifiés (TOP 5 des figures criminelles)

Lorsqu'un même suspect a commis plusieurs faits durant la période considérée, il est aussi comptabilisé plusieurs fois (voir également la note méthodologique)

Kortrijk

2023

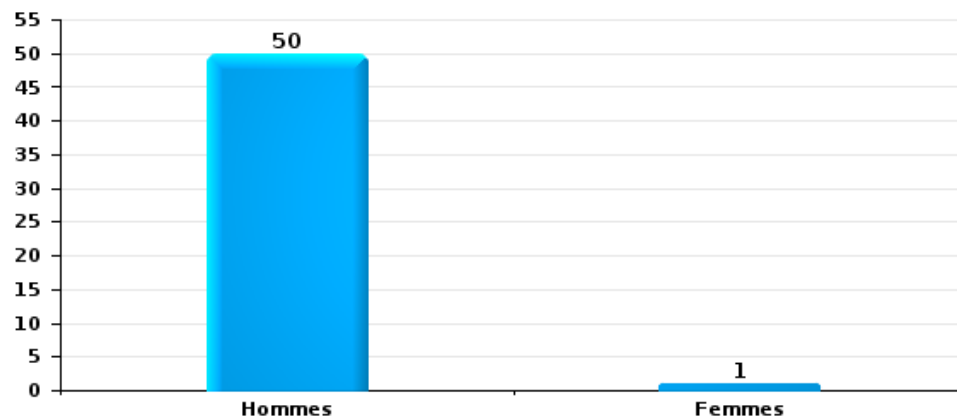
Cambriolage dans bâtiment (total)





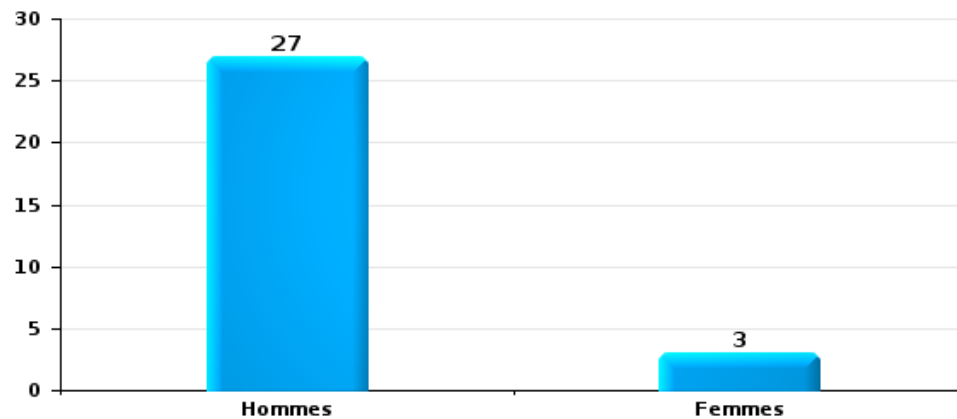
Vol dans ou sur un véhicule

Nombre de suspects-fait selon le sexe



Dégradation de voiture

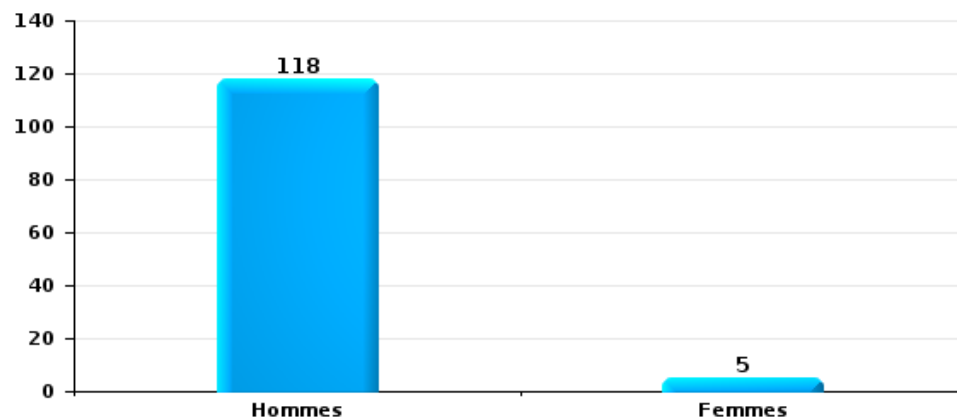
Nombre de suspects-fait selon le sexe





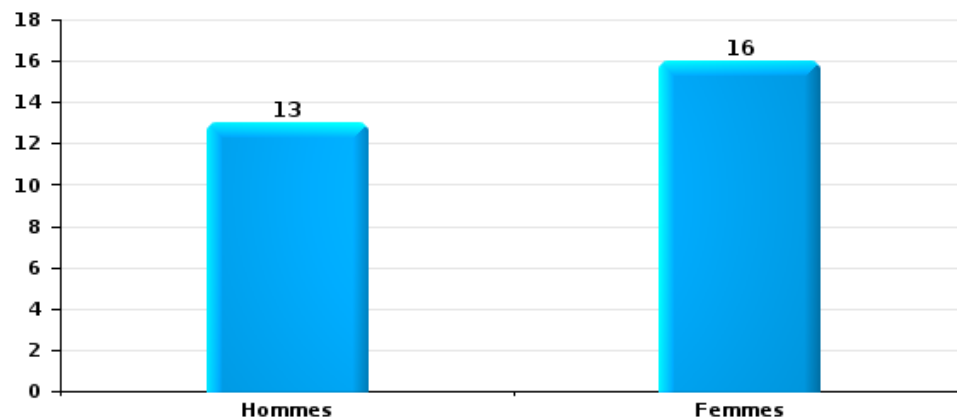
Vol de vélo

Nombre de suspects-fait selon le sexe



Vol à la tire

Nombre de suspects-fait selon le sexe





2.3. Nombre de suspects-fait selon l'âge des suspects identifiés (TOP 5 des catégories principales)

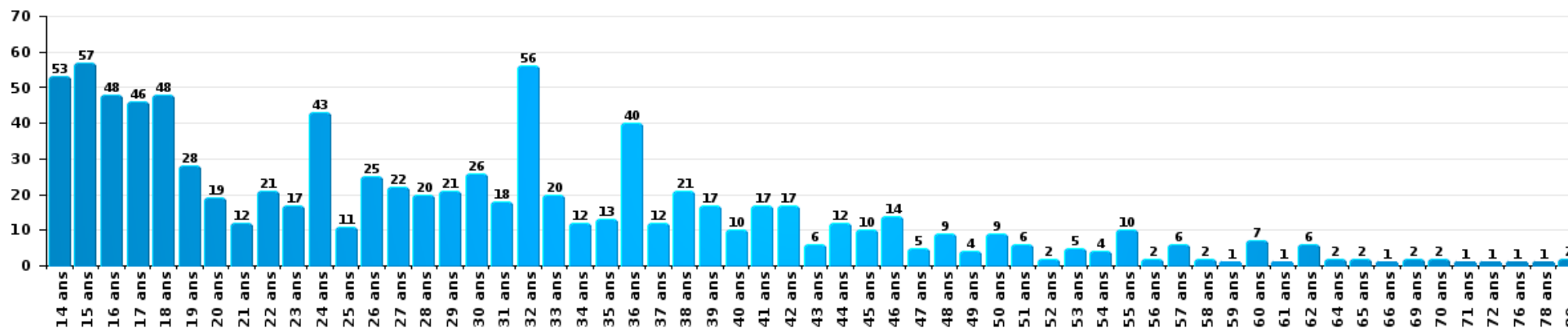
1) Lorsqu'un même suspect a commis plusieurs faits durant la période considérée, il est aussi comptabilisé plusieurs fois, qu'il ait le même âge ou non – 2) Les suspects au-dessous de 14 ans et à partir de 90 ans ne sont pas repris dans le tableau (voir également la note méthodologique)

Kortrijk

2023

Vol et extorsion

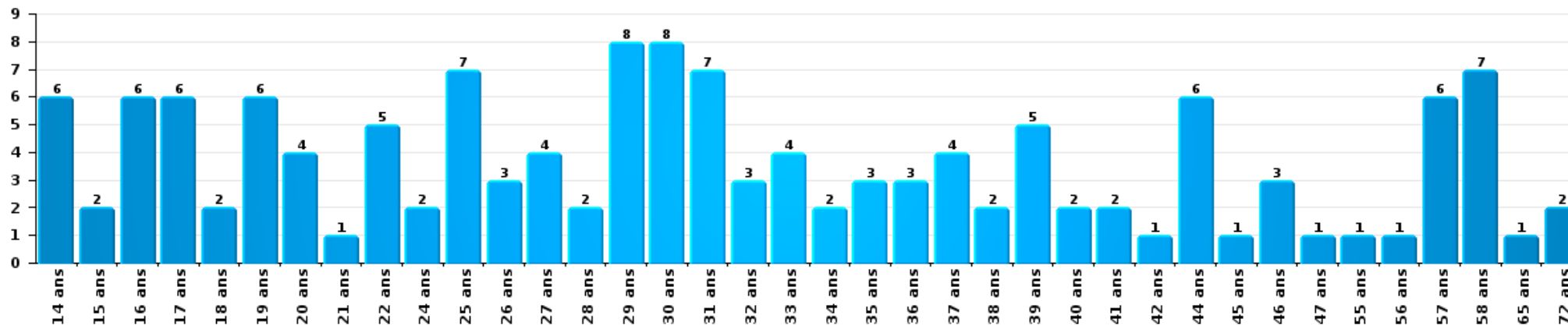
Nombre de suspects-fait par âge (chronologique)





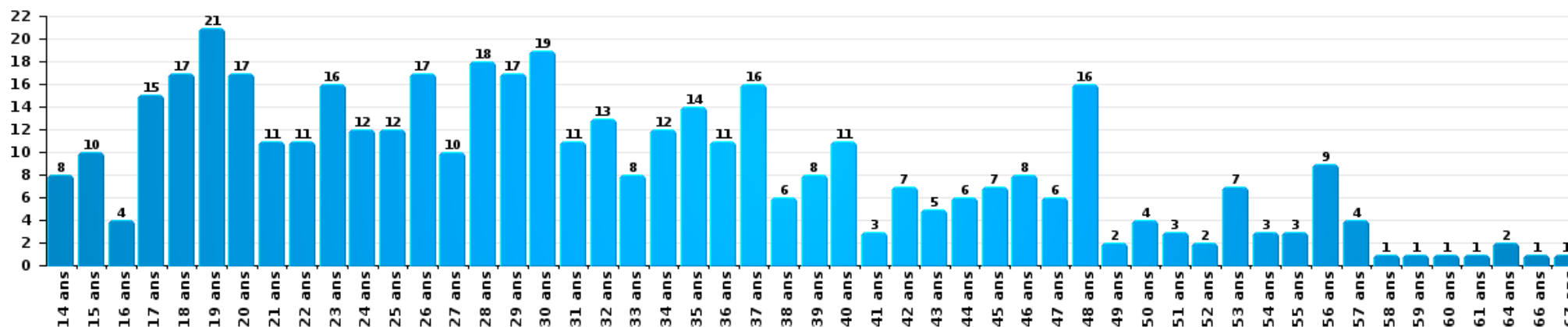
Dégradation de la propriété

Nombre de suspects-fait par âge (chronologique)



Infr. contre l'intégrité physique

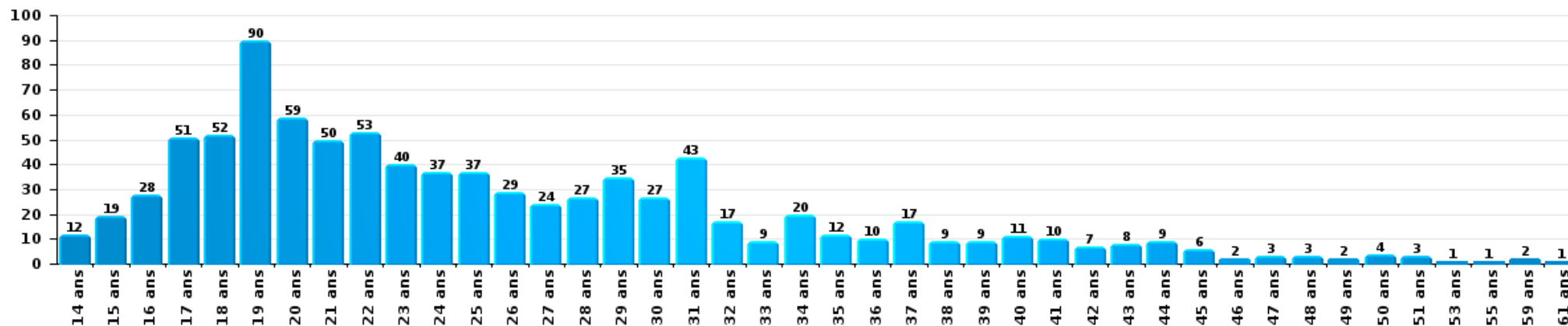
Nombre de suspects-fait par âge (chronologique)





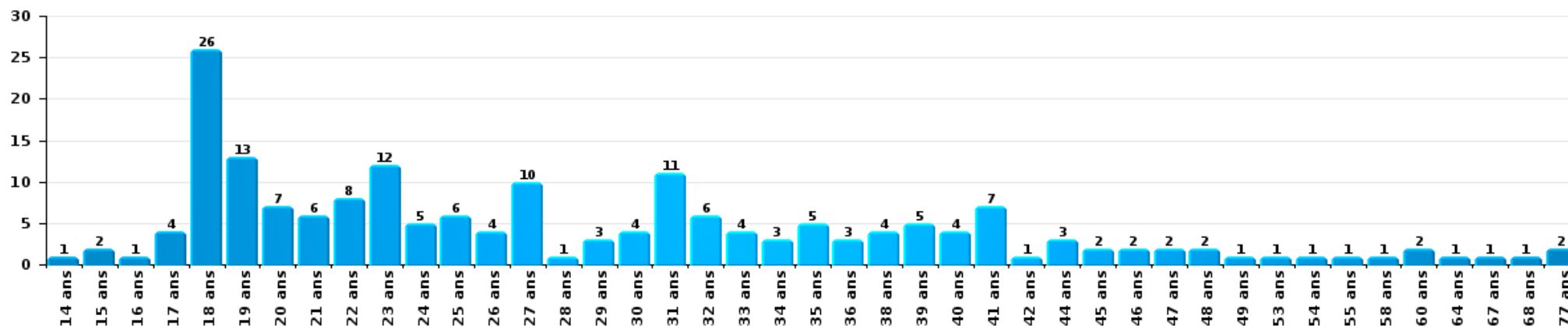
Drogues

Nombre de suspects-fait par âge (chronologique)



Fraude

Nombre de suspects-fait par âge (chronologique)





2.4. Nombre de suspects-fait selon l'âge des suspects identifiés (TOP 5 des figures criminelles)

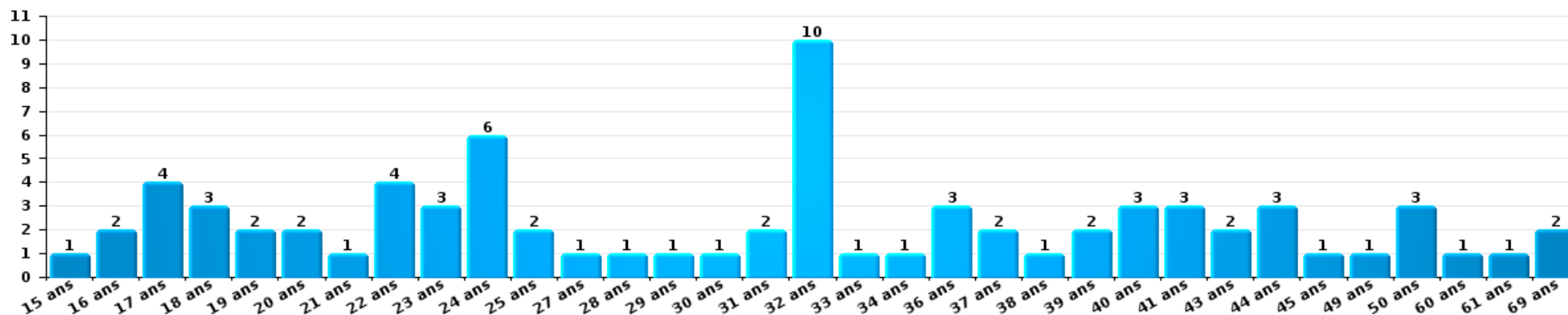
1) Lorsqu'un même suspect a commis plusieurs faits durant la période considérée, il est aussi comptabilisé plusieurs fois, qu'il ait le même âge ou non – 2) Les suspects au-dessous de 14 ans et à partir de 90 ans ne sont pas repris dans le tableau (voir également la note méthodologique)

Kortrijk

2023

Cambrilage dans bâtiment (total)

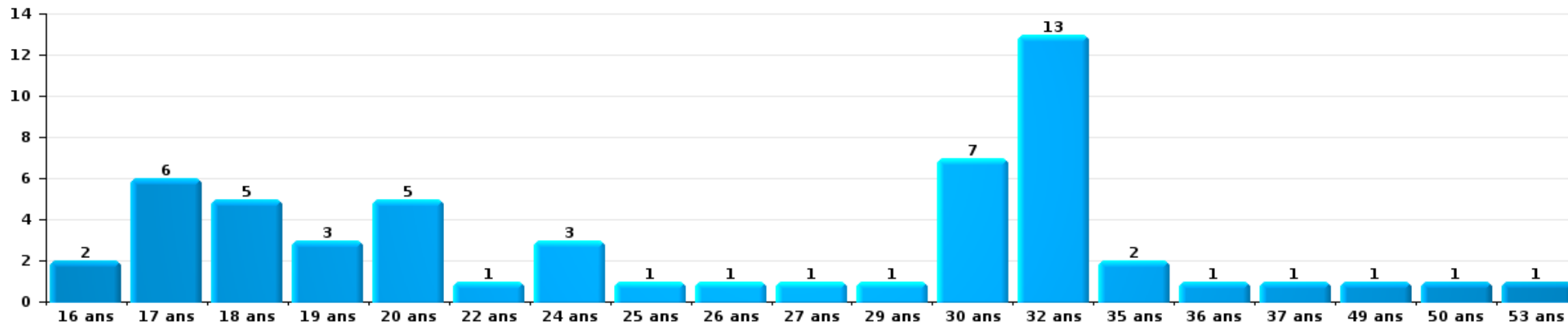
Nombre de suspects-fait par âge (chronologique)





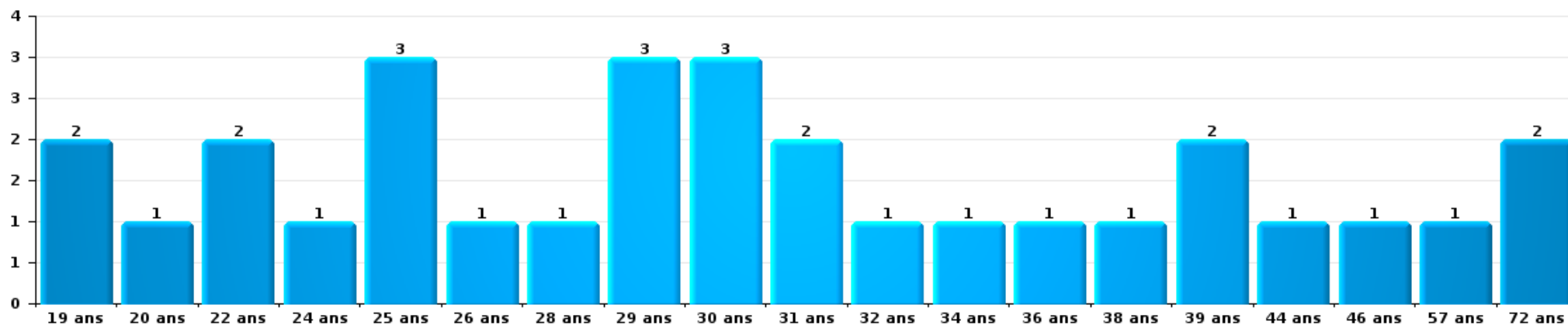
Vol dans ou sur un véhicule

Nombre de suspects-fait par âge (chronologique)



Dégradation de voiture

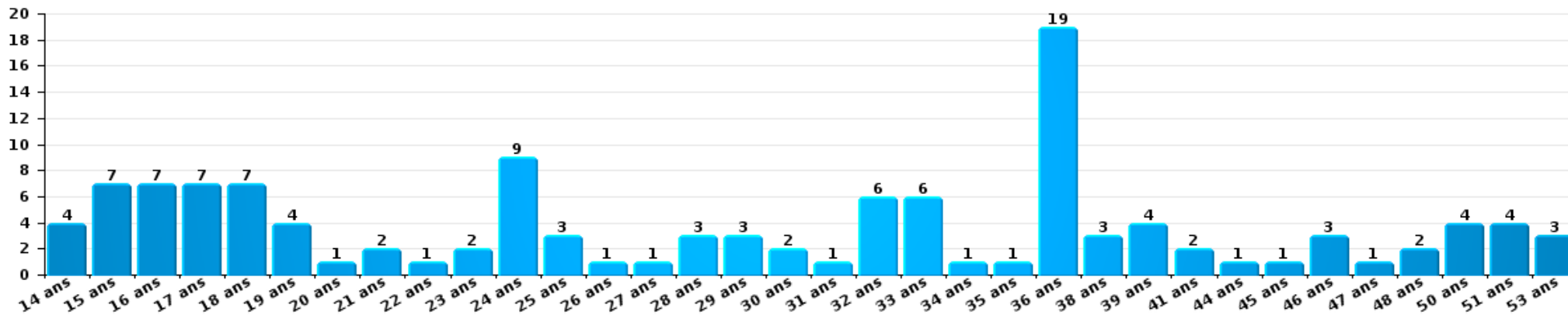
Nombre de suspects-fait par âge (chronologique)





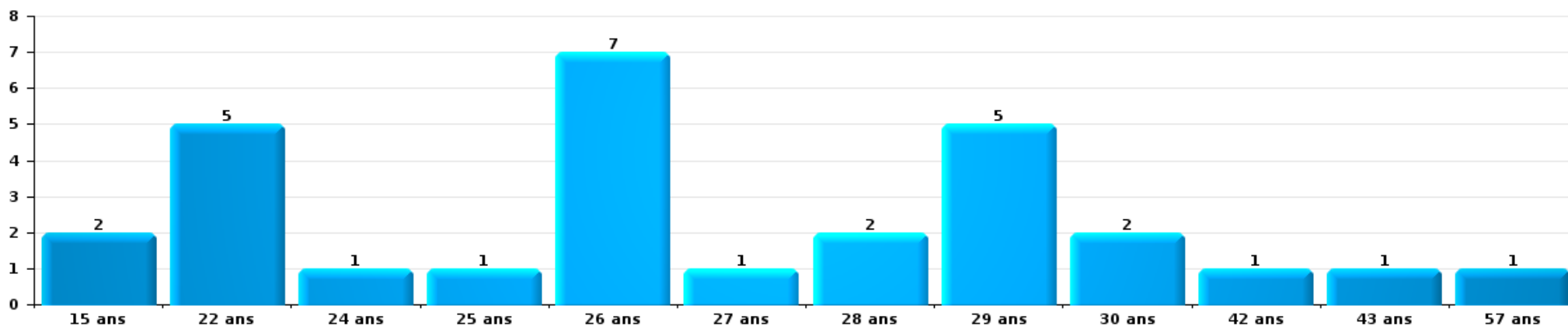
Vol de vélo

Nombre de suspects-fait par âge (chronologique)



Vol à la tire

Nombre de suspects-fait par âge (chronologique)



STATISTIQUES POLICIERES DE CRIMINALITE

LIEU DE PERPETRATION: COMMUNE

Kortrijk

***ANNEXE I: DETAIL PAR CATEGORIE DE DELIT
CODE PENAL***

Infraction Code pénal

Infr. contre l'intégrité physique

			2000	2013	2014	2015	2016	2017	2018	2019	2020	2021	2022	2023	
Assassinat	Empoisonnement (assassinat)	Tent.										1			
	Autres	Acc.	1	1				1	3		1				
		Tent.		1		3				1	1		2	6	3
		Sous-total	1	2		3		1	4	1	1	3	6	3	
Meurtre	Infanticide (meurtre)	Tent.						1							
	Empoisonnement (meurtre)	Acc.	1												
	Suite à incendie volontaire / explosion	Tent.		1				1							
	Non spécifié	Acc.			1						1			1	
		Tent.								1					
	Autres	Tent.		2	3	1	3	9	7	11	3	6	5	8	
	Sous-total	1	3	4	1	3	11	8	12	3	6	6	8		
Torture et maltraitance	Torture	Acc.							2	1					
	Traitement inhumain	Acc.								1		2	1		
	Traitement dégradant	Acc.												2	
		Sous-total							2	2		2	1	2	
Coups et/ou blessures vol. en sphère familiale	Entre partenaires ou ex-partenaires	Acc.	80	154	131	162	159	133	153	189	157	132	114	147	
	Lors d'un différend familial en général	Acc.	44												
	Par les parents envers un mineur	Acc.	2	6	2	5	13	11	9	16	8	22	13	21	
	Par les parents envers personne vulnérable	Acc.		1	1				1		2		1	2	
	Envers les parents	Acc.	4	8	10	12	17	16	18	19	7	16	8	13	
	Envers d'autres ascendants directs ou collatéraux	Acc.	1	3	9	6	8	12	11	9	7	6	12	19	
		Tent.				1									
	Sous-total	131	172	153	186	197	172	192	233	181	176	148	202		
Coups et/ou blessures vol. hors sphère familiale	Bagarres (=coups réciproques)	Acc.	63	52	73	80	93	97	134	145	111	108	130	119	
	Coups envers fonctionnaire de police	Acc.	6	7	14	11	12	6	9	16	13	11	16	12	
	Envers un mineur par une pers. ayant autorité	Acc.		4	8	2	7	2	5	7	3	8	4	5	
	Envers un mineur qualité de l'auteur inconnue	Acc.	18	16	13	15	17	9	21	15	6	16	29	33	
	Envers pers. vulnérable par pers. ayant autorité	Acc.	1		1	1		1			1	2			
	Envers pers. vulnérable (qualité auteur inconnue)	Acc.		1		1			1	1	2			3	
	Envers un mineur par cohabitant sans rel. Autorité	Acc.												2	
	Envers un arbitre de manifestation sportive	Acc.												1	
	Coups envers personnel transport public	Acc.		3	5	4	2	5	3	7			2	8	7
	Coups envers personnel autre service public	Acc.		1	4		2	2	1	4	3			7	4
	Coups envers profession médicale	Acc.		3	1	1	3	3	3	4	5	4	6	6	9
	Coups envers personnel institut d'enseignement	Acc.		3	2	4	3			5	9	4	6	10	6
	Coups envers gardien de prison/corps sécurité	Acc.													1
	Non spécifié	Acc.	275	276	252	268	301	244	284	361	208	256	306	261	
		Tent.	4		1			1							
	Sous-total	367	366	374	387	440	370	466	569	356	413	516	463		

Infr. contre l'intégrité physique

			2000	2013	2014	2015	2016	2017	2018	2019	2020	2021	2022	2023
Abstention coupable	Acc.		1	2	3	2	2	2	2	4		3	1	1
	Sous-total		1	2	3	2	2	2	2	4		3	1	1
Autres infr. volontaires. c/ l'intégrité phys.	Privation de soins à enfant ou personne vulnérable	Acc.						1	1		1			
	Délaissement d'enfant ou personne vulnérable	Acc.						1						
	Abandon d'enfant dans le besoin	Acc.	1			2	3	2						
	Administration substances nuisibles	Acc.		1			1		2		1	2	6	11
		Tent.					1						1	
	Empoisonnement de denrées	Acc.											1	1
	Entrave méchante à la circulation	Acc.	5	4	1	1	4	6	3	2	3	7	5	4
		Tent.						1					1	
Voies de faits et violences légères	Acc.	38	112	89	63	2	1	2	2	2	2	3	4	1
	Sous-total		44	117	90	66	11	12	8	4	7	15	16	16
Infr. involontaires contre l'intégrité physique	Coups et/ou blessures involontaires	Acc.	33	14	14	11	16	9	10	4	4	1	3	3
		Tent.		1										
	Administration involontaire substances nuisibles	Acc.			1				1					
	Abstention d'entretien enfant/personne vulnérable	Acc.									1		1	1
	Morsure de chien	Acc.	1	10	7	9	4	9	6	8	10	7	11	11
Non spécifié	Acc.							1						
	Sous-total		34	25	22	20	20	18	18	12	15	8	15	15
	Total		579	687	646	665	673	586	700	837	563	626	709	710

Infr. contre la liberté individuelle

		2000	2013	2014	2015	2016	2017	2018	2019	2020	2021	2022	2023
Prise d'otages	Acc.	2		1							1	1	
	Sous-total	2		1							1	1	
Enlèvement de mineur ou personne vulnérable	Enlèvement parental	Acc.	2	1			1	1	4		2	1	3
		Tent.											1
	Autre enlèvement	Acc.		1						1			
		Tent.		2	2		1		3		1	7	5
	Sous-total	1	2	4	2	2	1	7	1	3	8	9	
Détenition par un particulier	Acc.	6	5	3	3	4	3	6	4	3	2	6	3
	Tent.		2		1	2					1		
	Sous-total	6	7	3	4	6	3	6	4	3	3	6	3
	Total	9	9	8	6	6	5	7	11	4	7	15	12

Infr. contre les mœurs

			2000	2013	2014	2015	2016	2017	2018	2019	2020	2021	2022	2023
Viol ayant causé la mort	Victime majeure	Acc.	1											
		Sous-total	1											
Viol n'ayant pas causé la mort	Victime < 10a	Acc.	3	2	3	1	2	4	1	3	2	4	2	
		Acc.	4	7		8	1	5	2	4	3	3	2	
	Victime 10a - 14a	Tent.			1					1				
		Acc.	2	3	3	4	3		3	2	3	4	1	
	Victime 14a - 16a	Acc.		2		3	1	5	2	3	6	4	1	
		Tent.		1										
	Victime majeure	Acc.	7	22	7	10	15	17	14	18	10	20	14	
Tent.				1	1	1			3	1		2		
Victime âge inconnu	Acc.	1	1				1							
	Sous-total	16	38	15	27	23	32	22	34	25	35	22		
Viol avec conséquence inconnue		Acc.	1	1	2	2	2	3				1	2	
		Tent.	1		1									
	Sous-total	2	1	3	2	2	3					1	2	
Viol n'ayant pas causé la mort (nvCPS)	Victime < 16a	Acc.											9	10
		Tent.												2
	Victime 16a - 18a	Acc.												4
		Acc.										2	14	23
Victime majeure	Tent.											1	1	
	Sous-total										2	24	40	
Attentat à la pudeur avec violence / menace	Victime < 16a	Acc.	1	2	3	3	6	2	3	3		3	1	
		Acc.	1	1	1		2		3	3	2	2	1	
	Victime majeure	Acc.	7	9	16	9	7	18	12	19	12	19	6	
		Tent.			1									
	Sous-total	9	12	21	12	15	20	15	25	14	24	8		
Attentat à la pudeur sans violence / menace	Victime < 16a	Acc.	8	10	7	9	17	8	6	15	7	10	5	
		Tent.				1			1	1	1			
	Victime 16a - 18a	Acc.		1	2	1	3	3	2	3	4	6		
		Acc.	3	4	3	1	4	9	9	10	5	8	3	
Victime âge inconnu	Tent.										1	1		
	Sous-total	11	15	12	12	24	20	17	29	16	26	9		
Attentat à la pudeur non spécifié		Acc.	3	1		1	2	1	1			2		
		Sous-total	3	1		1	2	1	1			2		
Atteinte intégrité sexuelle sans mort (nvCPS)	Victime < 16a	Acc.											22	8
		Acc.											5	4
	Victime majeure	Acc.									1		14	32
		Tent.											1	1
	Sous-total									1		42	45	

Infr. contre les mœurs

			2000	2013	2014	2015	2016	2017	2018	2019	2020	2021	2022	2023
Pornographie enfantine	Détention	Acc.		3	2	4	4	1	2	4	5	2	4	
	Distribution	Acc.		3	3	4	4	5	8	17	8	20		
	Accès pornographie enfantine via technologie	Acc.							1	2		1		
	Non spécifié	Acc.				2	1							
		Sous-total			6	5	10	9	6	11	23	13	23	4
Pornographie		Acc.	2	1		1		1		1		1		
		Sous-total	2	1		1		1		1		1		
Incitation à la débauche	Victime mineure	Acc.	1	1	6	32	8	16	6	5	21	3	1	
		Tent.	1			2								
	Victime majeure	Acc.			1		1			1	1		1	
		Tent.									1			
	Age victime inconnu	Acc.					1			1	2	1	1	
	Publicité par ICT pour débauche	Acc.										1		
	Autre publicité pour débauche	Acc.	1				1							
	Non spécifié	Acc.					2						1	
	Sous-total		3	1	7	34	12	18	6	7	25	6	3	
Exploitation de la débauche d'autrui	Victime mineure	Tent.	1											
	Victime majeure	Acc.	2	1	1	2	3	2	2	1		3		
		Tent.					1			1				
	Age victime non spécifié	Tent.	2											
	Age victime inconnu	Acc.	6	14					1		1			
	Sous-total		11	15	1	2	4	2	3	2	1	3		
Outrage public aux bonnes mœurs	Actions (exhibitionnisme, etc.)	Acc.	37	21	34	26	22	45	28	31	19	23	25	
	Ecrits, images, objets	Acc.	7	1	5	1	2	2	6	2	7	8	4	
	Obscénités en public	Acc.			2			1		2	1			
	Exhibitionnisme (nvCPS)	Acc.											1	11
	Contenu pornographique extrême ou violent (nvCPS)	Acc.											1	2
	Non spécifié	Acc.										1		
	Sous-total		44	22	41	27	24	48	34	35	27	32	31	13
Voyeurisme	Observation/enregistrement de nudité ou intimité	Acc.	2	1	1		5	3	7	2	5	10	3	
		Tent.							1					
	Diffusion enregistrement nudité ou intimité	Acc.					3	2	8	5	4	6		
	Sous-total		2	1	1		5	6	10	10	10	14	9	
Voyeurisme direct (nvCPS)	Victime majeure	Acc.											1	2
		Tent.											1	
		Sous-total											2	2
Voyeurisme via moyen technique ou autre (nvCPS)	Victime < 16a	Acc.											2	4
	Victime majeure	Acc.												1
		Sous-total											2	5

Infr. contre les mœurs

			2000	2013	2014	2015	2016	2017	2018	2019	2020	2021	2022	2023
Diffusion de contenu à caractère sexuel (nvCPS)	Victime < 16a	Acc.										1		
	Victime 16a - 18a	Acc.											1	1
	Victime majeure	Acc.												2
		Sous-total										1	1	3
Diffusion contenu sex. but méchant/lucrat. (nvCPS)	Victime < 16a	Acc.												4
	Victime majeure	Acc.											3	9
		Tent.												1
		Sous-total											3	14
Grooming (contact par ICT avec mineur < 16 ans)		Acc.						1	1	1	2	1	2	
		Sous-total						1	1	1	2	1	2	
Exploitation sexuelle mineurs-prostitution (nvCPS)	Incitation à la débauche/prostit. (nvCPS)	Acc.											2	3
		Sous-total											2	3
Images d'abus sexuels de mineurs (nvCPS)	Production/diffusion images abus sexuels (nvCPS)	Acc.											3	5
	Détention/acquisition images abus sexuels (nvCPS)	Acc.												5
	Accès à images abus sexuels de mineurs (nvCPS)	Acc.												1
		Sous-total											3	11
Abus de la prostitution - personne majeure (nvCPS)		Acc.												2
		Sous-total												2
		Total	104	113	106	128	120	158	120	167	134	171	169	138

Infr. contre autres valeurs morales et sentiments

				2000	2013	2014	2015	2016	2017	2018	2019	2020	2021	2022	2023	
Harcèlement	Harcèlement par téléphone (OLD)	Acc.	24													
		Acc.	24	119	124	83	102	106	128	201	195	178	237	171		
		Sous-total	48	119	124	83	102	106	128	201	195	178	237	171		
Violation de sépulture		Acc.	1		6	2			1	5		2	1	2	1	
		Sous-total	1		6	2			1	5		2	1	2	1	
Violation du secret professionnel		Acc.	2	1	3		5		1	3	2	1	1		1	
		Sous-total	2	1	3		5		1	3	2	1	1		1	
Atteinte à l'honneur	Calomnie et diffamation	Acc.	17	14	19	14	17	16	24	51	41	26	27	37		
	Déclaration calomnieuse	Acc.	2	4	4	2	2	1		1	1	2	2	1		
	Imputation calomnieuse	Acc.	3	4	5	2	2	2	4	2	7	4	2	3		
	Divulgation méchante	Acc.		2	2	1			1	1		1	1			
	Injures (Délit)	Acc.	4	33	50	17	3	11	9	23	32	29	13	12		
	Non spécifié	Acc.	1		1		1				1		1			
	Sous-total	27	57	81	36	25	30	38	78	82	62	46	53			
Vie privée	Intrusion de nuit	Acc.							1							
	Violation de domicile par un particulier	Acc.	15	19	11	7	14	23	14	23	33	14	30	17		
		Tent.									1		1	1		
	Violation du secret des lettres	Acc.	1	3			1		2	1	8	1	2	3		
	Sous-total	16	22	11	7	15	23	17	25	41	15	33	21			
Tapage nocturne		Acc.	34	21	51	58	19	33	44	37	27	20	38	24		
		Sous-total	34	21	51	58	19	33	44	37	27	20	38	24		
Abus d'informations issues d'un dossier pénal		Acc.							1		1					
		Sous-total							1		1					
Violation de communication par particulier		Acc.	1		1		1		1	1	1	1	1			
		Sous-total	1		1		1		1	1	1	1	1			
Abus faiblesses de personnes		Acc.				3	1				6	1	2			
		Sous-total				3	1				6	1	2			
Vie privée mineur: publication débats Justice		Acc.							1							
		Sous-total							1							
Vie privée mineur: publication de l'identité		Acc.									1					
		Sous-total									1					
Vie privée moeurs: publication identité victime		Acc.							1		3	1	2	2		
		Sous-total							1		3	1	2	2		
Cyberlokkng (leurre de mineur par ICT)		Acc.					1	1	1	1			1			
		Sous-total					1	1	1	1			1			
Occupation bien d'autrui (squatter)	Pénétrer / occuper / séjourner (bien non habité)	Acc.									1	3	1	5	4	
	Pénétrer / occuper / séjourner (bien habité)	Acc.										1		2		
	Sous-total										1	4	1	7	4	
	Total	129	220	277	189	169	195	240	352	359	282	367	277			

Infr. contre autres valeurs morales et sentiments

Infr. relative au statut juridique de l'enfant

			2000	2013	2014	2015	2016	2017	2018	2019	2020	2021	2022	2023
Non-représentation d'enfants	Par les parents	Acc.	1	2	16	5	2	3	3	4	1	1	1	
		Sous-total	1	2	16	5	2	3	3	4	1	1	1	
Non-déclaration de naissance		Acc.					1							
		Sous-total					1							
Non spécifié		Acc.	1											
		Sous-total	1											
			Total	2	2	16	5	3	3	4	1	1	1	

Vol et extorsion

			2000	2013	2014	2015	2016	2017	2018	2019	2020	2021	2022	2023
Vol avec circ. aggr.	Avec violence	Acc.	57	52	39	29	21	25	27	26	18	18	26	26
		Tent.	16	9	11	12	6	8	12	4	4	2	3	8
	Sans violence	Acc.	788	474	473	570	440	311	332	377	311	316	380	355
		Tent.	318	241	233	307	253	229	191	202	164	170	182	194
Sous-total			1.179	776	756	918	720	573	562	609	497	506	591	583
Vol sans circ. aggr.	Avec violence	Acc.	32	39	39	33	29	33	26	36	30	40	35	25
		Tent.	11	4	5	3	1	4	6		4	2	5	3
	Sans violence, Vol à la tire	Acc.	92	181	185	131	87	99	83	74	30	64	54	70
		Tent.	1	1	2	4	1	1	1		1	1		1
	Sans violence, Vol d'usage	Acc.	1	1	2	3	1	2	3	2	1	5	4	5
		Tent.	20	28	29	23	22	27	34	36	27	24	20	28
	Sans violence, Vol domestique	Acc.	1	1				2						
		Tent.	2.672	2.215	2.234	1.911	1.677	1.445	1.597	1.682	1.177	1.215	1.643	1.804
Sous-total			2.876	2.516	2.544	2.146	1.862	1.657	1.793	1.873	1.325	1.398	1.808	1.989
Vol non spécifié	Acc.	69	11	7	6	9	11	12	4	4	2	4	6	
	Tent.	11	2	6		2	2	6						
Sous-total			80	13	13	6	11	13	18	4	4	2	4	6
Extorsion	Acc.	13	16	18	14	14	14	18	24	16	29	32	32	
	Tent.	7	10	8	9	8	4	18	22	13	16	13	26	
Sous-total			20	26	26	23	22	18	36	46	29	45	45	58
Total			4.155	3.331	3.339	3.093	2.615	2.261	2.409	2.532	1.855	1.951	2.448	2.636

Fraude

		2000	2013	2014	2015	2016	2017	2018	2019	2020	2021	2022	2023	
Blanchiment d'argent	Acc.	1	17	19	15	31	19	10	16	50	87	73	63	
	Tent.		1						1	1	1		1	
	Sous-total	1	18	19	15	31	19	10	17	51	88	73	64	
Recel	Recel simple	Acc.	10	8	10	15	8	11	9	7	5	4	11	4
		Tent.						1		1				
	Recel qualifié	Acc.	6		2	1				1				
		Acc.	2	1	1				1					
	Non spécifié	Tent.	1											
	Sous-total	19	9	13	16	8	11	10	8	7	4	11	4	
Grivèlerie	Carburant / lubrifiant	Acc.	10	15	7	4	3	13	8	3	2	4	1	2
	Boissons et aliments	Acc.	13	10	9	10	4	8	8	20	7	7	4	5
	Voiture de location	Acc.	27	3	6	4	10	8	8	3	8	9	5	14
	Logements	Acc.	5	1	1	6	3	3	2	1	1	1		1
	Non spécifié	Acc.	51				1							
	Sous-total	106	29	23	24	21	32	26	27	18	21	10	22	
Corruption privée	Acc.							1						
	Sous-total							1						
Détournement et destruction frauduleuse	Cel frauduleux	Inc.	3											
		Acc.	39	24	34	24	29	20	17	22	25	46	58	42
		Tent.	1											
	D'argent, de papiers, etc.	Acc.	1		2	2					1	4		
	D'objets saisis	Acc.	1		1	1	1		2	1		2	3	
	D'héritage	Acc.	1											
Non spécifié	Acc.	22	54	25	29	16	2	13	4		6	10	8	
	Sous-total	68	78	62	56	46	22	30	28	26	53	74	53	
Escroquerie	Fraude par internet	Acc.		23	38	38	50	54	105	163	229	224	219	227
		Tent.		4	8	9	11	13	33	75	27	22	11	20
	Escroquerie sans internet	Acc.		56	26	59	42	54	72	72	64	43	38	43
		Tent.		10	10	12	6	9	29	30	30	6	8	11
	Non spécifié	Acc.	53											
		Tent.	14											
	Sous-total	67	93	82	118	109	130	239	340	350	295	276	301	
Tromperie	Marchandises vendues / travail fourni	Acc.	2	1			1	1					1	
	Monnaies	Acc.			1									
	Non spécifié	Acc.	1							1		1		
		Tent.	1											
	Sous-total	4	1	1		1	1			1		1	1	
Abus de confiance et infr. apparentées	Abus de confiance	Acc.	54	45	63	38	41	30	42	46	69	51	43	56
		Tent.	6		1								1	
	Abus des faiblesses	Acc.	24	2	6	4	3	7	6	10	3	3	11	4
		Tent.										1		
	Sous-total	84	47	70	42	44	37	48	56	72	55	55	60	

Fraude

			2000	2013	2014	2015	2016	2017	2018	2019	2020	2021	2022	2023
Abus de biens sociaux	Par des sociétés	Acc.				1								
	Non spécifié	Acc.								1				1
	Autres	Acc.			1	1	2				1	1		
		Sous-total				2	1	2		1	1	1		1
Infr. liées à l'insolvabilité	Par des tiers	Acc.				1								
	Par le débiteur	Acc.		2	2	2	3	1	1			1	1	
	Non spécifié	Acc.	1	13	6	5	7	5	2	3	5	6	3	1
		Sous-total	1	15	8	8	10	6	3	3	5	7	4	1
Insolvabilité frauduleuse		Acc.			3	1	1	1	1			3	1	
		Sous-total		3	3	1	1	1	1			3	1	
Chèques sans provision		Acc.	33		3	1								
		Tent.	1											
		Sous-total	34	3	3	1								
		Total	384	290	284	283	272	261	368	480	531	527	505	507

Dégradation de la propriété

				2000	2013	2014	2015	2016	2017	2018	2019	2020	2021	2022	2023	
Incendie volontaire	Dans lieu habité (de jour)	Acc.	1			1	3	3	3			3	2	4	1	
		Tent.					1	1			1		1			
	Dans lieu habité (de nuit)	Acc.	5		2	3	2	4	2	5	2	5	2	5	5	5
		Tent.							1		1			1		1
	Dans lieu habité (moment indéterminé)	Acc.		2	1								1			
		Tent.		1		1						1				
	Dans un autre lieu (de jour)	Acc.	10	4	6	5	4	11	7	5	6	3	3	3	5	
		Tent.	1	1						1		1				
	Dans un autre lieu (de nuit)	Acc.	16	11	5	10	5	2	5	4	4	4	8	6	7	
		Tent.	1			1	1					1				
	Dans un autre lieu (moment indéterminé)	Acc.	4	2	3	1		1			1	3	3			2
Tent.		2		1		1				1						
Non spécifié	Tent.	1														
		Sous-total	41	21	19	22	16	23	19	18	22	22	19	21		
Destruction par explosion volontaire	Dans un autre lieu (de jour)	Acc.													1	
		Acc.													1	
			Sous-total												2	
Incendie involontaire		Acc.	63	18	16	13	18	21	11	15	14	5	20	13		
		Sous-total	63	18	16	13	18	21	11	15	14	5	20	13		
Destruction, dénaturation, dégradation	Avec circ. aggr.	Acc.	165	4	4	3	3	3			3	1	1		2	
		Acc.				1			1	1						1
	Non spécifié	Acc.	6			1	1									1
		Tent.	4													
		Sous-total	175	4	4	5	4	3	1	4	1	1		4		
Vandalisme	Sur véhicules	Acc.	299	422	382	337	357	212	229	215	176	191	219	195		
		Tent.											1			
	Sur autres biens mobiliers	Acc.	172	65	76	62	30	11	23	14	10	9	13	61		
		Acc.	3	29	31	15	12	27	10	8	17	11	33	24		
	Autres détériorations sur biens immobiliers	Acc.	185	246	236	222	246	222	263	304	278	265	364	195		
		Tent.						1								
Dégradation de clôture	Acc.	54	3	8	6	8	7	8	2	3	1	6	6			
		Sous-total	713	765	733	642	653	480	533	543	484	478	635	481		
		Total	992	808	772	682	691	527	564	580	521	506	674	521		

Infr. contre la Sécurité de l'Etat

			2000	2013	2014	2015	2016	2017	2018	2019	2020	2021	2022	2023
Terrorisme	Groupe terroriste	Acc.			6	3	1	1	3	4		2		3
	Diffuser un message qui incite au terrorisme	Acc.							1					1
		Sous-total			6	3	1	1	4	4		2		4
		Total			6	3	1	1	4	4		2		4

Infr. contre la sécurité publique

			2000	2013	2014	2015	2016	2017	2018	2019	2020	2021	2022	2023
Organisation criminelle	Acc.		1	13	19	9	8	11	10	12	12	3	4	3
	Sous-total		1	13	19	9	8	11	10	12	12	3	4	3
Association de malfaiteurs	Acc.		2	1	4	3	9	10	17	7	12	11	9	1
	Sous-total		2	1	4	3	9	10	17	7	12	11	9	1
Evasion de prisonniers	Evasion simple	Acc.			1	1					1		2	
	Non-entrée de congé	Acc.			1						1			3
	Non-respect surveillance électronique	Acc.		2	4	8	4	6	8	8	8	13	23	28
	Non spécifié	Acc.												1
	Sous-total			2	6	9	4	6	8	8	10	13	25	32
Recel	Recel de criminel	Acc.				1								
	Sous-total					1								
Menaces	Menace d'attentat	Acc.	1	1	1						20	18	10	7
	Verbales	Acc.	119	127	121	106	103	120	165	203	123	112	109	114
	Ecrites	Acc.	14	36	18	17	19	34	32	55	57	45	46	51
	Par gestes, emblèmes	Acc.	39	44	30	29	54	53	50	72	49	53	58	60
		Tent.			1									
	Alerte à la bombe	Acc.	1	4		3	6	8	2	3	3	3	9	3
	Non spécifié	Acc.	4	3	4	1	1	4	1	2	1		1	
	Tent.	3												
	Sous-total		181	215	175	156	184	219	250	335	253	231	233	235
	Total		184	231	204	177	206	246	285	362	287	258	271	271

Infr. contre l'autorité publique

		2000	2013	2014	2015	2016	2017	2018	2019	2020	2021	2022	2023
Violence c/ personnes investies autorité publique	Acc.		3	1	1	1	4	1			4		3
	Tent.	1											
	Sous-total	1	3	1	1	1	4	1			4		3
Rébellion	Rébellion armée	Acc.	7	7	6	6	2	4	6	4	1	5	5
	Rébellion non armée	Acc.	52	40	54	57	41	35	48	29	35	43	35
	Non spécifié	Acc.	1	1			1	1	1		1	1	
	Sous-total	7	60	48	60	63	44	40	55	33	37	49	40
Outrages	Acc.	10	4	7	15	21	8	17	18	9	12	8	9
	Sous-total	10	4	7	15	21	8	17	18	9	12	8	9
Autres infractions	Bris de scellés	Acc.			2		1	3		4	1	1	
	Sous-total				2		1	3		4	1	1	
		Total	18	67	56	78	85	57	61	73	46	54	58

Infr. contre la foi publique

			2000	2013	2014	2015	2016	2017	2018	2019	2020	2021	2022	2023	
Faux en écritures	Faux en écritures	Acc.	55	28	28	22	17	30	20	18	23	26	14	12	
		Tent.	2							1	1				
	Usage de faux en écrit. et écrit. falsifiées	Acc.	19	14	24	15	14	17	10	14	9	16	18	12	
		Tent.	2					1			1				
	Sous-total		78	42	52	37	31	48	30	33	34	42	32	24	
Usurpation	Immixtion dans fonctions publiques	Acc.										1			
	De fonctions	Acc.	3		6	2	2	3		3	2	9	1	5	
	De titres	Acc.	1			1	1						1		
	De costumes, de décorations, etc.	Acc.				1	1								
	De nom	Acc.	11	22	28	25	27	43	49	56	99	55	77	76	
		Tent.											1		
	Non spécifié	Acc.	1												
	Sous-total		16	22	34	29	29	48	49	59	101	66	79	81	
Contrefaçon / falsification	Contrefaçon	Acc.	1	2	9	2		2	1	1	3	2	3	5	
	Falsification	Acc.	1	1	1	2	1		3	1	3	3		5	
	Non spécifié	Acc.	2							1					
	Sous-total		4	3	10	4	1	2	4	3	6	5	3	10	
Fausses monnaies	Emission	Acc.	9	40	52	60	33	36	24	14	8	12	16	10	
		Tent.	1		2	3	8	4	2		4	4	9		
	Non spécifié	Acc.	2					1							
	Autres	Acc.	10	3	3		1	3					2	1	6
		Tent.			1	1									
	Sous-total		22	43	58	64	42	44	26	14	12	18	26	16	
Faux en justice	Faux témoignage	Acc.		1	1	2			1						
	Fausses déclarations	Acc.	2	5	4	4	10	9	7	3	6	8	12	4	
	Faux serment	Acc.			1										
	Sous-total		2	6	6	6	10	9	8	3	6	8	12	4	
	Total		122	116	160	140	113	151	117	112	159	139	152	135	



Kortrijk

Infraction Code pénal

Infr. contre la famille

		2000	2013	2014	2015	2016	2017	2018	2019	2020	2021	2022	2023
Abandon de famille	Acc.	2	1			4	1	1			2	1	2
	Sous-total	2	1			4	1	1			2	1	2
Refus du droit aux relations personnelles	Acc.	124	48	44	35	30	39	37	52	25	68	35	28
	Sous-total	124	48	44	35	30	39	37	52	25	68	35	28
Non-acquittement pension alimentaire	Acc.	55	7	11	4	2	5	5	7	8	4	3	5
	Sous-total	55	7	11	4	2	5	5	7	8	4	3	5
Mariage forcé	Acc.										1		
	Sous-total										1		
Non spécifié	Acc.	3	2		1								
	Sous-total	3	2		1								
	Total	184	58	55	40	36	45	43	59	33	75	39	35

Criminalité informatique

		2000	2013	2014	2015	2016	2017	2018	2019	2020	2021	2022	2023
Hacking	Acc.		27	25	9	12	22	40	70	196	67	64	64
	Tent.			3				1	2	6		2	
	Sous-total		27	28	9	12	22	41	72	202	67	66	64
Faux en informatique	Acc.		4	1	2	3	10	14	18	40	19	22	26
	Tent.				1					1	1		
	Sous-total		4	1	3	3	10	14	18	41	20	22	26
Fraude informatique	Acc.		50	42	35	53	63	63	156	328	325	398	310
	Tent.		2	3	4	1	4	18	20	22	24	5	7
	Sous-total		52	45	39	54	67	81	176	350	349	403	317
Sabotage	Acc.		4	2		2	6	11	15	14	16	17	5
	Tent.								1				
	Sous-total		4	2		2	6	11	16	14	16	17	5
	Total		87	76	51	71	105	147	282	607	452	508	412



Exercice illégal de l'autorité publique

	2000	2013	2014	2015	2016	2017	2018	2019	2020	2021	2022	2023
Usurpation de pouvoir								1				
Acc.								1				
Sous-total								1				
Concussion			1									
Acc.			1									
Sous-total			1									
Corruption publique			1									
Acc.			1									
Sous-total			1									
Détention par fonctionnaire public	1										1	
Acc.	1										1	
Sous-total	1										1	
Violation de domicile par fonctionnaire public	21		2									
Acc.	21		2									
Sous-total	21		2									
Abus de l'autorité		1								1		
Acc.		1								1		
Sous-total		1								1		
Actes de l'état civil	3											
Acc.	3											
Sous-total	3											
Total	25	1	4					1		1	1	

Marchand de sommeil

	2000	2013	2014	2015	2016	2017	2018	2019	2020	2021	2022	2023
Sans circ. aggr.		1			1		1		1	2	2	1
Acc.		1			1		1		1	2	2	1
Sous-total		1			1		1		1	2	2	1
Avec circ. aggr.			1								1	
Acc.			1								1	
Sous-total			1								1	
Total		1	1		1		1		1	2	3	1

Exploitation de la mendicité

	2000	2013	2014	2015	2016	2017	2018	2019	2020	2021	2022	2023
Exploitation de la mendicité d'autrui					1							
Acc.					1							
Sous-total					1							
Total					1							



Traite des êtres humains

		2000	2013	2014	2015	2016	2017	2018	2019	2020	2021	2022	2023
Exploitation de la mendicité	Acc.		1										
	Sous-total		1										
Exploitation sexuelle	Acc.		3	1	1	2	2		1	1	1	2	5
	Sous-total		3	1	1	2	2		1	1	1	2	5
Exploitation économique	Acc.		2		3		1	6		1	3	2	
	Sous-total		2		3		1	6		1	3	2	
	Total		6	1	4	2	3	6	1	2	4	4	5

Autres infractions Code pénal

		2000	2013	2014	2015	2016	2017	2018	2019	2020	2021	2022	2023
	Acc.						1				1		
	Sous-total						1				1		
	Total						1				1		

Contravention Code pénal

		2000	2013	2014	2015	2016	2017	2018	2019	2020	2021	2022	2023
Injures (Contravention)	Acc.	20											
	Sous-total	20											
Destruction d'animaux (Contravention)	Acc.	1											
	Sous-total	1											
Divagation d'animaux	Acc.	1											
	Sous-total	1											
Dissimulation visage dans lieu public	Acc.			1									
	Sous-total			1									
Autres contraventions CP	Acc.	52				1						1	
	Sous-total	52				1						1	
	Total	74		1		1						1	



STATISTIQUES POLICIERES DE CRIMINALITE

LIEU DE PERPETRATION: COMMUNE

Kortrijk

***ANNEXE II: DETAIL PAR CATEGORIE DE DELIT
LOIS SPECIALES***



Kortrijk

Infraction Lois spéciales

Drogues

			2000	2013	2014	2015	2016	2017	2018	2019	2020	2021	2022	2023	
Détention		Acc.	74	286	513	605	700	625	825	902	734	803	751	791	
		Tent.	5												
		Sous-total	79	286	513	605	700	625	825	902	734	803	751	791	
Usage	Usage en groupe	Acc.	12												
		Tent.	3												
	Usage individuel	Acc.	34												
		Faciliter l'usage	Acc.	1	9	8	7	1	12	3	2	5	4	5	2
		Incitation à l'usage	Acc.	3	2				3		2			2	2
	Désordre, scandale ou danger dans un espace public	Acc.				7	4	14	14	17	8	18	25		
Sous-total	53	11	8	7	8	19	17	18	22	12	25	29			
Importation et exportation		Acc.	13	12	18	17	6	6	4	10	12	7	7	9	
		Sous-total	13	12	18	17	6	6	4	10	12	7	7	9	
Fabrication		Acc.	2	10	9	17	10	5	4	14	14	6	5	8	
		Tent.												1	
		Sous-total	2	10	9	17	10	5	4	14	14	6	5	9	
Commerce		Acc.	36	80	96	133	92	76	96	94	99	64	60	91	
		Tent.		1					1	1					
		Sous-total	36	81	96	133	92	76	97	95	99	64	60	91	
Autres		Acc.	8	24	13	19	10	11	7	5	5	4	12	35	
		Sous-total	8	24	13	19	10	11	7	5	5	4	12	35	
Total			191	424	657	798	826	742	954	1.044	886	896	860	964	



Législation sur les étrangers

			2000	2013	2014	2015	2016	2017	2018	2019	2020	2021	2022	2023
Transmigration illégale	Mariages simulés/blancs sans récompense/contrainte	Acc.		55	25	27	9	5	7	7	18	10	17	6
	Cohab. légale de complais. sans récompense/contr.	Acc.					1				1			
	Accès au territoire	Acc.	60	32	26	78	98	100	84	103	57	59	86	136
	Séjour	Acc.	47	214	232	232	223	176	189	200	152	133	150	196
	Éloignement	Acc.	1	1			1							
	Pas de port de documents d'identité ou de voyage	Acc.		3		2	4		5	1	1		1	1
	Inscription au registre des étrangers	Acc.					5	12	13	22	12	12	11	31
Reconnaissance fraudul. sans récompense/contrainte	Acc.												1	
	Sous-total		108	305	283	339	341	293	298	333	241	214	266	370
Mariages simulés/blancs avec récompense/contrainte	Recours à la contrainte	Acc.		2										
		Tent.								1				
		Sous-total		2						1				
Trafic d'êtres humains		Acc.		4	3	3		1	1	4	1	3	1	2
		Tent.					1					1		
		Sous-total		4	3	3		2	1	4	1	4	1	2
Traite d'êtres humains		Acc.	4											
		Tent.	1											
		Sous-total	5											
Aide au séjour illégal		Acc.		1	1	2	1						1	
		Sous-total		1	1	2	1							1
Non spécifié		Acc.		1	1			1						
		Tent.	1											
		Sous-total	1	1			1							
Autres		Acc.	4	1		1								
		Tent.	1											
		Sous-total	5	1		1								
	Total		119	314	288	345	342	296	299	338	242	218	268	372



Environnement

			2000	2013	2014	2015	2016	2017	2018	2019	2020	2021	2022	2023
Déchets	Transport de déchets	Acc.			1	1								
	Déchets par professionnel	Acc.		8	1	2		3	1	4	2	1	1	2
	Déchets par particulier	Acc.		21	8	12	19	9	10	12	14	17	7	21
	Déchets par personne indéterminée	Acc.	25											
	Déchets: permis/autorisation	Acc.		3										
	Non spécifié	Acc.	2											
	Sous-total		27	32	10	15	19	12	11	16	16	18	8	23
Autres que déchets	Urbanisme	Acc.	10	4	2	3	10	6	6	14	2	2	11	3
	Permis d'environnement	Acc.			1	1			1	2	1	1	1	1
	Bruit	Acc.	7		1	2	1			7		1		
	Pollution de l'eau	Acc.	7	9	6	4	1	2		3		2	2	1
	Pollution de l'air	Acc.	1	1					1					
	Pollution du sol	Acc.				1								
	Autres nuisances en matière d'environnement	Acc.		2			1		1	2	2	3		1
	Sous-total		25	16	10	11	13	8	9	28	5	9	14	6
Biodiversité / Faune et flore	Bien-être animal	Acc.	13	12	2	5	10	14	20	14	22	23	42	22
	Protection de la nature	Acc.	1		1	3	1			1	1	3		
	Permis / autorisation animaux	Acc.		5	1		3	3	2	2		1	1	
	Destruction d'animaux	Acc.		2			2	1	1	1	3	4	2	1
		Tent.		1	4					2			1	
	Santé des animaux	Acc.										1	1	
	Sous-total		14	20	8	8	16	18	25	18	26	32	47	23
Non spécifié	Acc.	1												
	Sous-total		1											
	Total		67	68	28	34	48	38	45	62	47	59	69	52



Armes et explosifs

			2000	2013	2014	2015	2016	2017	2018	2019	2020	2021	2022	2023
Détention illégale	Arme à feu	Acc.		2	9	9	7	3	9	10	4	8	8	6
	Arme blanche ou non à feu	Acc.		37	35	42	47	37	60	55	59	37	47	48
	Munition	Acc.			3	3	5	5	3	2	1	2	4	3
	Non spécifié	Acc.	8			1							2	
	Sous-total		8	39	47	55	59	45	72	67	64	47	61	57
Port / transport illégal	Arme à feu	Acc.		2	7	2	3	6	2		4	3	1	3
	Arme blanche ou non à feu	Acc.		65	41	56	84	69	87	131	136	111	72	82
		Tent.						1						
	Munition	Acc.		1				1		1	1			
	Non spécifié	Acc.	21			1								
	Sous-total		21	68	48	59	87	77	89	132	141	114	73	85
Commerce illégal	Arme à feu	Acc.		2		1		1		1			1	
	Arme blanche ou non à feu	Acc.							2		1			
	Non spécifié	Acc.	1											
	Sous-total		1	2		1		1	2	1	1		1	
Fabrication / réparation illégale	Arme blanche ou non à feu	Acc.						1						
	Munition	Acc.										1		
	Sous-total							1				1		
Explosifs		Acc.	1	1								3		
		Sous-total	1	1								3		
Autre	Numéro de série	Acc.				1				1				
	Vente par correspondance/internet d'arme à feu	Acc.		1							1			
	Vente par correspondance/internet d'autre arme	Acc.				1								
	Mesures de sécurité	Acc.									1			
	Stockage	Acc.				1			1	1		2	1	
	Défaut signalement vol ou perte	Acc.										1		
	Import / export / transit à un usage militaire	Acc.							1					
	Non spécifié	Acc.	11											
	Sous-total		11	1		2	1		2	2	2	3	1	
	Total		42	111	95	117	147	124	165	202	208	168	136	142



Protection de la personne

			2000	2013	2014	2015	2016	2017	2018	2019	2020	2021	2022	2023
Discrimination	Racisme et xénophobie	Acc.	9	2	8	17	9	6	5	9	10	15	9	12
	Fondée sur son orientation sexuelle (homophobie)	Acc.			3		1	1		1	2		2	1
	Fondée sur le sexe (sexisme)	Acc.									1		1	
	Fondée sur conviction religieuse ou philosophique	Acc.							1		1	1	1	
	Non spécifié	Acc.							2					
	Autre discrimination	Acc.			2		1	2	2		1	2		2
		Sous-total	9	2	13	17	11	9	10	10	15	18	13	15
Droits d'auteur		Acc.		1				1	1					
		Sous-total		1				1	1					
Protection de la vie privée		Acc.	6	3	1	5	6	5	3	1	2	4		1
		Sous-total	6	3	1	5	6	5	3	1	2	4		1
Caméras de surveillance		Acc.		1	1				2			1	1	1
		Sous-total		1	1				2			1	1	1
Droit à l'image		Acc.			1		1	2	3	5	4	10	7	7
		Sous-total			1		1	2	3	5	4	10	7	7
Interdiction temporaire de résidence		Acc.								1	1			
		Sous-total								1	1			
Non spécifié		Acc.									1			
		Sous-total									1			
Autres		Acc.	41						1		2			
		Sous-total	41						1		2			
		Total	56	7	16	22	18	17	20	17	25	33	21	24



Kortrijk

Infraction Lois spéciales

Hormones et dopage

		2000	2013	2014	2015	2016	2017	2018	2019	2020	2021	2022	2023
Détention	Acc.		1	1	3	6	6	2	1	1		1	2
	Sous-total:		1	1	3	6	6	2	1	1		1	2
Usage	Acc.				2								
	Sous-total:				2								
Fabrication et distribution	Acc.			1			2						
	Sous-total:			1			2						
Non spécifié	Acc.			1	1	1							
	Sous-total:			1	1	1							
	Total:		1	3	5	7	9	2	1	1		1	2



Loi du football

		2000	2013	2014	2015	2016	2017	2018	2019	2020	2021	2022	2023
Jet d'objets	Acc.								1	4	1	8	1
	Sous-total:								1	4	1	8	1
Pénétrer irrégulièrement le stade ou son périmètre	Acc.											1	
	Sous-total:											1	
Pénétration zones du stade inaccessibles au public	Acc.								1	1	1	4	2
	Sous-total:								1	1	1	4	2
Non-respect des injonctions données	Acc.								4	2		2	2
	Sous-total:								4	2		2	2
Inciter à la haine ou à l'emportement	Acc.							1	6	6	3	10	7
	Sous-total:							1	6	6	3	10	7
Objets pyrotechniques dans le stade ou périmètre	Acc.							1	2		3	21	4
	Sous-total:							1	2		3	21	4
Utiliser objets pyrotechniques territoire royaume	Acc.							2			1	1	
	Sous-total:							2			1	1	
Vente irrégulière de tickets	Acc.		14	16	15	11	14	4	1				
	Sous-total:		14	16	15	11	14	4	1				
Entrave à identification de personne via objet	Acc.												1
	Sous-total:												1
	Total:		14	16	15	11	14	8	15	13	9	47	17

Sécurité privée

		2000	2013	2014	2015	2016	2017	2018	2019	2020	2021	2022	2023
Entreprises de gardiennage / de sécurité	Acc.	10		2	8	2	1	5	1			4	1
	Sous-total:	10		2	8	2	1	5	1			4	1
	Total:	10		2	8	2	1	5	1			4	1



Protection de la jeunesse

		2000	2013	2014	2015	2016	2017	2018	2019	2020	2021	2022	2023
Législation sur l'obligation scolaire	Acc.	4	14	7	3	5	2	1	3			1	
	Sous-total:	4	14	7	3	5	2	1	3			1	
Législation sur la protection de la jeunesse	Acc.	19	15	19	15	19	21	33	36	36	32	37	58
	Sous-total:	19	15	19	15	19	21	33	36	36	32	37	58
Non spécifié	Acc.		1									1	2
	Sous-total:		1									1	2
	Total:	23	30	26	18	24	23	34	39	36	32	39	60



Code pénal social

		2000	2013	2014	2015	2016	2017	2018	2019	2020	2021	2022	2023
Harcèlement au travail	Acc.		3	2	3	2	1	4	2	2	2		2
	Sous-total:		3	2	3	2	1	4	2	2	2		2
Mise en danger du travailleur	Acc.										1		
	Sous-total:										1		
Temps de travail	Acc.							1					
	Sous-total:							1					
Travail illégal	Acc.	2	2			1		2	2	4	2	1	1
	Sous-total:	2	2			1		2	2	4	2	1	1
Fraude sociale aux cotisations (travail au noir)	Acc.		8	2	11	7	8	9	8	14	18	12	6
	Sous-total:		8	2	11	7	8	9	8	14	18	12	6
Documents sociaux	Acc.		1										1
	Sous-total:		1										1
Surveillance et contrôle	Acc.		1		1								
	Sous-total:		1		1								
Sécurité sociale	Acc.		2							1			
	Sous-total:		2							1			
Infr. contre foi publique en droit pénal social	Acc.		32	23	41	29	22	32	23	21	16	19	18
	Sous-total:		32	23	41	29	22	32	23	21	16	19	18
Escroquerie en droit pénal social	Acc.		4	4	4	3	1	3	3	4	12	2	1
	Sous-total:		4	4	4	3	1	3	3	4	12	2	1
Notification jugement infr. droit pénal social	Acc.			1									
	Sous-total:			1									
Autres	Acc.				1		1		1	1	2	1	1
	Sous-total:				1		1		1	1	2	1	1
	Total:	2	53	32	61	42	33	51	39	47	53	35	30



Ivresse et alcool

		2000	2013	2014	2015	2016	2017	2018	2019	2020	2021	2022	2023
Ivresse publique	Acc.	141	304	302	365	369	372	379	413	290	263	318	295
	Sous-total:	141	304	302	365	369	372	379	413	290	263	318	295
Servir de l'alcool à une personne ivre	Acc.								1	1			
	Sous-total:								1	1			
Non spécifié	Acc.				1				1				
	Sous-total:				1				1				
	Total:	141	304	302	366	369	372	379	415	291	263	318	295

Législation sur les élections

		2000	2013	2014	2015	2016	2017	2018	2019	2020	2021	2022	2023
	Acc.		1										
	Sous-total:		1										
	Total:		1										

Registre de population

		2000	2013	2014	2015	2016	2017	2018	2019	2020	2021	2022	2023
	Acc.	142	486	457	416	336	282	246	271	223	182	208	266
	Sous-total:	142	486	457	416	336	282	246	271	223	182	208	266
	Total:	142	486	457	416	336	282	246	271	223	182	208	266



Carte d'identité

		2000	2013	2014	2015	2016	2017	2018	2019	2020	2021	2022	2023
Pas en possession	Acc.	9	10	12	18	16	3	4	5	7	3	2	7
	Sous-total:	9	10	12	18	16	3	4	5	7	3	2	7
Refus de présentation	Acc.		3	2	4	3	1	1	1	1		1	
	Sous-total:		3	2	4	3	1	1	1	1		1	
Endommagée	Acc.		1										
	Sous-total:		1										
Non spécifié	Acc.	1											
	Sous-total:	1											
Autres	Acc.	1	1									1	
	Sous-total:	1	1									1	
	Total:	11	15	14	22	19	4	5	6	8	3	4	7



Santé publique

		2000	2013	2014	2015	2016	2017	2018	2019	2020	2021	2022	2023
Art de guérir, art infirmier, etc.	Acc.								1				
	Sous-total:								1				
Politique de la santé	Acc.	1											
	Sous-total:	1											
Interdiction de fumer	Acc.		9	10	37	12	6	32	56	27	8	11	2
	Sous-total:		9	10	37	12	6	32	56	27	8	11	2
Vaccination obligatoire	Acc.				1		1	1					
	Sous-total:				1		1	1					
Législation médicaments	Acc.										5	8	1
	Sous-total:										5	8	1
Denrées alimentaires	Acc.	1	1				2		2		4		1
	Sous-total:	1	1				2		2		4		1
Refus ou négligence respect mesures	Acc.									1.809	982	20	
	Sous-total:									1.809	982	20	
Produits du tabac	Acc.										1		
	Sous-total:										1		
Non spécifié	Acc.					1	1			2	2		
	Sous-total:					1	1			2	2		
Autres	Acc.	2		1		1	2			447	16	3	
	Sous-total:	2		1		1	2			447	16	3	
	Total:	4	10	11	37	13	10	36	60	2.285	1.018	42	4



Travail

		2000	2013	2014	2015	2016	2017	2018	2019	2020	2021	2022	2023
Règlement général protection du travail	Acc.	1	1			1							
	Sous-total:	1	1			1							
Commerce ambulant	Acc.	6	5	2	6	5	1	5	1		1	3	
	Sous-total:	6	5	2	6	5	1	5	1		1	3	
Protection professions libérales et intellec.	Acc.			1						1			
	Sous-total:			1						1			
Infractions mesure interdiction professionnelle	Acc.				1						1		
	Sous-total:				1						1		
Fraude sociale aux cotisations (travail au noir)	Acc.	1	2	3	4	3	1	7		6	7	3	3
	Sous-total:	1	2	3	4	3	1	7		6	7	3	3
Tourisme et hôtellerie	Acc.		1										
	Sous-total:		1										
Travailleurs étrangers	Acc.					1	1						
	Sous-total:					1	1						
Non spécifié	Acc.					4		1					
	Sous-total:					4		1					
Autres	Acc.				1				1		2		
	Sous-total:				1				1		2		
	Total:	8	9	6	12	14	3	13	2	7	11	6	3



Protection des revenus publics

		2000	2013	2014	2015	2016	2017	2018	2019	2020	2021	2022	2023
Douane et accises	Acc.											2	1
	Sous-total:											2	1
Taxe de circulation / TMC	Acc.		49	50	31	39	43	26	4				
	Sous-total:		49	50	31	39	43	26	4				
Fraude TVA	Acc.			1									1
	Sous-total:			1									1
Fraude fiscale - impôts sur le revenu	Acc.	8	4	2	2	2	1	1		2	1	1	1
	Sous-total:	8	4	2	2	2	1	1		2	1	1	1
Fraude autres revenus publics	Acc.	2											
	Sous-total:	2											
Non spécifié	Acc.	1				3	2		1	1	2		
	Sous-total:	1				3	2		1	1	2		
	Total:	11	53	53	33	44	46	27	5	3	3	3	3

Législation économique

		2000	2013	2014	2015	2016	2017	2018	2019	2020	2021	2022	2023
Sociétés	Acc.	2					1	7	1	2	4	23	23
	Sous-total:	2					1	7	1	2	4	23	23
Contrefaçon de droits de propriété intellectuelle	Acc.			4		5	3		1		2	8	2
	Tent.						1						
	Sous-total:			4		5	4		1		2	8	2
Autres	Acc.	4	2			5	4	1	16	5	1		1
	Sous-total:	4	2			5	4	1	16	5	1		1
	Total:	6	2	4		10	9	8	18	7	7	31	26



Pratiques commerciales

		2000	2013	2014	2015	2016	2017	2018	2019	2020	2021	2022	2023
Pratiques du marché et protection du consommateur	Acc.	5		1	1					1			
	Sous-total:	5		1	1					1			
Registre de commerce	Acc.	2	3	5	5	6	1				1	1	5
	Sous-total:	2	3	5	5	6	1				1	1	5
Non spécifié	Acc.					1			1			1	
	Sous-total:					1			1			1	
Autres	Acc.	3	1	1					1				
	Sous-total:	3	1	1					1				
	Total:	10	4	7	6	7	1		2	1	1	2	5

Code pénal militaire et milice

		2000	2013	2014	2015	2016	2017	2018	2019	2020	2021	2022	2023
Désertion	Acc.												1
	Sous-total:												1
	Total:												1



Autres lois spéciales

		2000	2013	2014	2015	2016	2017	2018	2019	2020	2021	2022	2023
Transport	Acc.	2	2	2	1	1	2		1		1		6
	Sous-total:	2	2	2	1	1	2		1		1		6
Prévention: incendies, explosions, accidents	Acc.									2			
	Sous-total:									2			
Loteries et jeux de hasard	Acc.	2				4	3	1	2		1		
	Sous-total:	2				4	3	1	2		1		
Infr. dans le secteur audiovisuel	Acc.	4											
	Sous-total:	4											
Incitation à certains crimes	Acc.						1				1		
	Sous-total:						1				1		
Dégradation involontaire câbles télécommunication	Acc.			11	23	13	13	8	6	5	3	20	21
	Sous-total:			11	23	13	13	8	6	5	3	20	21
Infractions Loi police chemins de fer	Acc.			2	3	17	19	38	12	6	3	4	19
	Sous-total:			2	3	17	19	38	12	6	3	4	19
Protection (pièce de l') uniforme policier	Acc.							1					
	Sous-total:							1					
Moyens de communications électroniques	Acc.											3	1
	Sous-total:											3	1
Autres	Acc.	12		4		9		1			1	3	1
	Sous-total:	12		4		9		1			1	3	1
	Total:	20	2	19	27	44	38	49	21	13	10	30	48

STATISTIQUES POLICIERES DE CRIMINALITE

LIEU DE PERPETRATION: COMMUNE

Kortrijk

***ANNEXE III: DETAIL
FIGURES CRIMINELLES / PHENOMENES***



Kortrijk

FC Vol moyen de transport

		2000	2013	2014	2015	2016	2017	2018	2019	2020	2021	2022	2023
Vol de voiture	Acc.	150	42	47	52	29	26	24	30	22	23	25	42
	Tent.	62	6	10	11	9	8	2	6	2	2	1	1
	Total	212	48	57	63	38	34	26	36	24	25	26	43
Vol de moto	Acc.	6	5	4	4	8	6	7	6	2	1	2	4
	Tent.				1		1						
	Total	6	5	4	5	8	7	7	6	2	1	2	4
Carjacking	Acc.	5			1	1	1					3	1
	Tent.	3	1	1									
	Total	8	1	1	1	1	1					3	1
Homejacking	Acc.	1		2	2		1						2
	Tent.		1										
	Total	1	1	2	2		1						2
Vol dans les garages	Acc.	12	2	2	13	2	3	2	1	1	1		1
	Tent.												
	Total	12	2	2	13	2	3	2	1	1	1		1
Vol de vélomoteur	Acc.	313	43	61	58	88	34	24	28	22	15	36	42
	Tent.	16	1	3	2	3	3	2	2	1	2		
	Total	329	44	64	60	91	37	26	30	23	17	36	42
Vol de vélo	Acc.	1.055	841	837	751	612	447	548	593	393	416	551	594
	Tent.	3	7	11	3	9	5	3	8	3	7	6	10
	Total	1.058	848	848	754	621	452	551	601	396	423	557	604



FC Cambriolage

		2000	2013	2014	2015	2016	2017	2018	2019	2020	2021	2022	2023
Cambriolage dans habitation	Acc.	181	216	169	220	151	123	146	172	144	127	179	142
	Tent.	115	127	117	146	110	110	95	113	85	78	105	124
	Total	296	343	286	366	261	233	241	285	229	205	284	266
Cambriolage ds entreprise ou commerce	Acc.	109	68	60	83	73	40	60	38	31	23	35	38
	Tent.	46	21	34	70	48	26	36	25	23	14	18	19
	Total	155	89	94	153	121	66	96	63	54	37	53	57
Cambriolage ds service public ou bâtiment administ	Acc.	34	41	61	81	58	27	37	32	29	22	22	21
	Tent.	11	19	26	20	18	24	14	16	8	13	8	7
	Total	45	60	87	101	76	51	51	48	37	35	30	28
Vol au béliier	Acc.									1		1	
	Total									1		1	
Cambriolage dans bâtiment (total)	Acc.	321	324	290	383	282	190	242	242	204	172	236	201
	Tent.	172	167	177	236	175	160	145	154	116	105	131	150
	Total	493	491	467	619	457	350	387	396	320	277	367	351

FC Vol autre

		2000	2013	2014	2015	2016	2017	2018	2019	2020	2021	2022	2023
Vol à main armée	Acc.	22	20	17	14	3	11	12	14	12	8	13	14
	Tent.	13	3	7	6	5	9	2	2	3	2	1	1
	Total	35	23	24	20	8	20	14	16	15	10	14	15
Vol avec violence sans arme	Acc.	91	89	78	60	61	61	59	70	51	75	80	70
	Tent.	25	20	18	18	11	7	31	22	16	17	20	34
	Total	116	109	96	78	72	68	90	92	67	92	100	104
Vol dans ou sur un véhicule	Acc.	358	174	216	176	166	118	100	165	128	167	195	211
	Tent.	72	42	34	43	53	38	28	23	35	56	48	45
	Total	430	216	250	219	219	156	128	188	163	223	243	256
Sacjacking dans une voiture	Acc.							1					
	Total							1					



FC Vol autre

		2000	2013	2014	2015	2016	2017	2018	2019	2020	2021	2022	2023
Vol d'armes et explosifs	Acc.	6	10	16	8	3	7	8	6	6	4	3	2
	Tent.			1									
	Total	6	10	17	8	3	7	8	6	6	4	3	2
Steaming	Acc.			2									
	Tent.												
	Total			2									
Arrachage de sac à main	Acc.	13	11	8	7	3	1	6	6	2	3		2
	Tent.	5	2	2									
	Total	18	13	10	7	3	1	6	6	2	3		2
Vol à l'arraché	Acc.	21	24	20	20	9	13	27	27	16	26	14	11
	Tent.	5	3	3	2		2	3	6	4	2	3	5
	Total	26	27	23	22	9	15	30	33	20	28	17	16
Vol à la tire	Acc.	107	187	188	139	90	100	90	80	31	66	56	73
	Tent.	1	1	2	4	1	1	1		1	1		1
	Total	108	188	190	143	91	101	91	80	32	67	56	74
Vol à l'étalage	Acc.	211	321	362	224	242	289	294	304	257	226	347	401
	Tent.	7	12	8	7	12	11	11	6	9	4	11	11
	Total	218	333	370	231	254	300	305	310	266	230	358	412
Vol par ruse	Acc.	13	30	38	19	14	16	25	36	25	16	13	8
	Tent.	2	6	3	8	5	4	4	6	1	4	1	
	Total	15	36	41	27	19	20	29	42	26	20	14	8
Vol de métaux	Acc.	2	25	18	18	4	11	39	10	15	6	8	9
	Tent.		1	1					1				1
	Total	2	26	19	18	4	11	39	11	15	6	8	10
Vol sur les chantiers	Acc.	14	25	30	28	29	27	23	24	25	17	15	28
	Tent.	4		1	1	1		2	5	3		1	2
	Total	18	25	31	29	30	27	25	29	28	17	16	30



FC Vol autre

		2000	2013	2014	2015	2016	2017	2018	2019	2020	2021	2022	2023
Home-invasion	Acc.		1	6	1		2		3				1
	Tent.			1	1		1					1	
	Total		1	7	2		3		3			1	1
Vol d'animaux	Acc.	6	3	5	4	2	2	2	3	2	5	3	4
	Total	6	3	5	4	2	2	2	3	2	5	3	4
Vol de cargaison	Acc.		4	4	2	5		4	3	4	4	10	15
	Tent.					5		3	1	1	2	4	2
	Total		4	4	2	10		7	4	5	6	14	17

Criminalité ICT

		2000	2013	2014	2015	2016	2017	2018	2019	2020	2021	2022	2023
Fraude de cartes de paiements	Acc.	3	24	24	19	18	21	14	35	32	38	49	65
	Tent.	1	1	3	1		1	2	1	1	1		1
	Total	4	25	27	20	18	22	16	36	33	39	49	66
Phishing	Acc.		1	1			4	11	41	123	94	72	32
	Tent.				1		1	5	7	9	7		2
	Total		1	1	1		5	16	48	132	101	72	34
Ransomware	Acc.					1	2	4	2		2	2	1
	Tent.							1					
	Total					1	2	5	2		2	2	1
Shouldersurfing	Acc.		4	2	1	1			7	3	2	2	3
	Tent.				1			1					
	Total		4	2	2	1		1	7	3	2	2	3
Skimming	Acc.				3	1		1	1	2	1		2
	Total				3	1		1	1	2	1		2



FC Autre

		2000	2013	2014	2015	2016	2017	2018	2019	2020	2021	2022	2023
Violence contre les métiers d'intérêt général	Acc.	6	20	27	21	23	20	22	42	25	27	48	42
	Tent.	1											
	Total	7	20	27	21	23	20	22	42	25	27	48	42
Viol collectif	Acc.	2	4	2		2	3	1	3	2	4	4	1
	Tent.								1				
	Total	2	4	2		2	3	1	4	2	4	4	1
Graffiti	Acc.	3	29	31	15	14	27	10	8	17	12	33	25
	Tent.												
	Total	3	29	31	15	14	27	10	8	17	12	33	25
Dégradation de voiture	Acc.	81	403	364	325	333	195	216	199	160	172	200	175
	Tent.		1										
	Total	81	404	364	325	333	195	216	199	160	172	200	175
Rixe au couteau	Acc.		5	4	5	6	5	3	8	5	9	7	9
	Tent.						1		4	1	2	4	2
	Total		5	4	5	6	6	3	12	6	11	11	11

PH Violence intrafamiliale (VIF)

		2000	2013	2014	2015	2016	2017	2018	2019	2020	2021	2022	2023
VIF: physique, dans le couple	Acc.	81	157	134	164	162	140	163	197	160	133	117	152
	Tent.		1			1			1		1	2	2
	Total	81	158	134	164	163	140	163	198	160	134	119	154
VIF: physique, envers des descendants	Acc.	3	10	6	9	16	17	15	23	13	26	17	31
	Tent.												1
	Total	3	10	6	9	16	17	15	23	13	26	17	32
VIF: physique, envers d'autres membres	Acc.	50	12	25	20	30	33	31	34	15	25	21	42
	Tent.				1								
	Total	50	12	25	21	30	33	31	34	15	25	21	42
VIF: sexuelle, dans le couple	Acc.			1	1		1	3	2	1	2	5	2
	Tent.												
	Total		1	1	1	1	3	2	2	1	2	5	2



PH Violence intrafamiliale (VIF)

		2000	2013	2014	2015	2016	2017	2018	2019	2020	2021	2022	2023
VIF: sexuelle, envers des descendants	Acc.	2	2	4	4	1	3	1	3	2	3	3	
	Total	2	2	4	4	1	3	1	3	2	3	3	
VIF: sexuelle, envers d'autres membres	Acc.				1	1						1	1
	Total				1	1						1	1
VIF: psychique, dans le couple	Acc.	125	74	77	48	49	62	68	108	49	92	64	52
	Total	125	74	77	48	49	62	68	108	49	92	64	52
VIF: psychique, envers des descendants	Acc.		2	1		4	2	2	4		4	2	
	Total		2	1		4	2	2	4		4	2	
VIF: psychique, envers d'autres membres	Acc.		1	4		2	6	4	3	4	4	3	4
	Total		1	4		2	6	4	3	4	4	3	4
VIF: économique, dans le couple	Acc.	3	8	11	12	12	12	15	19	15	13	19	17
	Tent.				1								
	Total	3	8	11	13	12	12	15	19	15	13	19	17
VIF: économique, envers des descendants	Acc.	4		1	2	1		1		5	2	1	
	Tent.								1				
	Total	4		1	2	1		1	1	5	2	1	
VIF: économique, envers d'autres membres	Acc.	71	11	15	11	10	13	6	13	13	10	8	11
	Tent.	3							1	1			
	Total	74	11	15	11	10	13	6	14	14	10	8	11

PH Hormones et dopage

		2000	2013	2014	2015	2016	2017	2018	2019	2020	2021	2022	2023
Dopage humain	Acc.	2	2	3	6	8	8	2	1	2		2	2
	Total	2	2	3	6	8	8	2	1	2		2	2
Engraissement illégal	Acc.									1	2		
	Total									1	2		



PH Drogues

		2000	2013	2014	2015	2016	2017	2018	2019	2020	2021	2022	2023
Vente de cocaïne	Acc.	2	21	15	23	10	21	28	22	22	15	20	22
	Total	2	21	15	23	10	21	28	22	22	15	20	22
Import-export de cocaïne	Acc.			1	1			1	2	2	1	2	1
	Total			1	1			1	2	2	1	2	1
Production de drogues synthétiques	Acc.			1					1			1	1
	Total			1					1			1	1
Import-export de drogues synthétiques	Acc.			1			1	2	2		1	1	
	Total			1			1	2	2		1	1	
Vente de drogues synthétiques	Acc.	2	18	21	23	21	11	26	20	13	9	9	19
	Tent.								1				
	Total	2	18	21	23	21	11	26	21	13	9	9	19
Production de cannabis (culture)	Acc.		5	6	5	4	4	1	8	12	4	4	4
	Tent.												1
	Total		5	6	5	4	4	1	8	12	4	4	5
Import-export de cannabis en grande quantité	Acc.		1	1				1			2		
	Total		1	1				1			2		
Vente de cannabis en grande quantité	Acc.		1	1	4	2	1		1	3	2	2	1
	Total		1	1	4	2	1		1	3	2	2	1
Import-export d'héroïne	Acc.		1		1			1		1	1	1	1
	Total		1		1			1		1	1	1	1
Vente-traffic d'héroïne	Acc.		9	6	9	4	4	5	9	14	7	6	3
	Total		9	6	9	4	4	5	9	14	7	6	3



PH Trafic d'armes

		2000	2013	2014	2015	2016	2017	2018	2019	2020	2021	2022	2023
Commerce et production d'arme à feu et mun.	Acc.		3		2		1	1	2	1	1	1	
	Total		3		2		1	1	2	1	1	1	
Commerce et production d'arme non à feu	Acc.					1	1	2		1			
	Total					1	1	2		1			

PH Traite des êtres humains

		2000	2013	2014	2015	2016	2017	2018	2019	2020	2021	2022	2023
TEH - exploitation économique	Acc.		2		3		1	6		1	3	2	
	Total		2		3		1	6		1	3	2	
TEH - exploitation sexuelle	Acc.	7	17	2	4	5	4	3	2	2	3	4	8
	Tent.	2				1			1				
	Total	9	17	2	4	6	4	3	3	2	3	4	8

PH Violence dans l'espace public

		2000	2013	2014	2015	2016	2017	2018	2019	2020	2021	2022	2023
Violence physique (transport public)	Acc.	12	24	21	18	22	11	27	29	14	16	31	26
	Tent.						1					2	
	Total	12	24	21	18	22	12	27	29	14	16	33	26
Violence physique (voie publique)	Acc.	153	205	185	223	249	180	221	271	172	214	263	236
	Tent.	1	1	4	3	4	9	3	8	2	2	8	8
	Total	154	206	189	226	253	189	224	279	174	216	271	244
Violence physique (autre endroit public)	Acc.	7	15	13	23	29	22	24	35	11	17	23	28
	Tent.								2			1	1
	Total	7	15	13	23	29	22	24	37	11	17	24	29
Violence physique (endroit accessible au public)	Acc.	121	121	131	113	130	104	152	170	88	88	118	124
	Tent.	1			2			2			1	3	1
	Total	122	121	131	115	130	104	154	170	88	89	121	125



PH Violence dans l'espace public

		2000	2013	2014	2015	2016	2017	2018	2019	2020	2021	2022	2023
Violence sexuelle (transport public)	Acc.	2	3	5	2	4	4	7	2	1	12	7	8
	Tent.								1	1	1		
	Total	2	3	5	2	4	4	7	3	2	13	7	8
Violence sexuelle (voie publique)	Acc.	30	22	30	16	15	29	18	14	18	17	24	16
	Tent.			1	2	1			1		1		
	Total	30	22	31	18	16	29	18	15	18	18	24	16
Violence sexuelle (autre endroit public)	Acc.	5	10	8	10	11	29	10	14	10	8	12	3
	Tent.								1				
	Total	5	10	8	10	11	29	10	15	10	8	12	3
Violence sexuelle (endroit accessible au public)	Acc.	15	14	23	13	14	16	18	33	14	25	25	21
	Tent.							1	2			1	2
	Total	15	14	23	13	14	16	19	35	14	25	26	23
Violence psychique (transport public)	Acc.	4	18	18	19	10	11	21	14	12	15	12	13
	Tent.	1											
	Total	5	18	18	19	10	11	21	14	12	15	12	13
Violence psychique (voie publique)	Acc.	61	94	97	77	89	82	101	147	111	108	133	115
	Tent.	1											
	Total	62	94	97	77	89	82	101	147	111	108	133	115
Violence psychique (autre endroit public)	Acc.	8	20	20	15	15	13	10	17	13	9	18	22
	Tent.												
	Total	8	20	20	15	15	13	10	17	13	9	18	22
Violence psychique (endroit accessible au public)	Acc.	34	75	78	51	65	65	83	72	72	61	62	61
	Tent.			1									
	Total	34	75	79	51	65	65	83	72	72	61	62	61
Vol à main armée (transport public)	Acc.	1	2		1		1	1	1				
	Tent.	1											
	Total	2	2		1		1	1	1				



PH Violence dans l'espace public

		2000	2013	2014	2015	2016	2017	2018	2019	2020	2021	2022	2023
Vol à main armée (voie publique)	Acc.	5	6	4	2	1	2	4	6	3	3	3	4
	Tent.	2		2	2	2	3		2	1	1		
	Total	7	6	6	4	3	5	4	8	4	4	3	4
Vol à main armée (autre endroit public)	Acc.		1							1		4	1
	Tent.	1	1								1		
	Total	1	2							1	1	4	1
Vol à main armée (endroit accessible au public)	Acc.	10	2	6	5	1	6	3		4	3	3	1
	Tent.	7	1	3	2	1	3	1		2		1	
	Total	17	3	9	7	2	9	4		6	3	4	1
Vol avec violence sans arme (transport public)	Acc.	2	1	5	2	5	3	3		1	5	5	
	Tent.		1	1	1			1	1				
	Total	2	2	6	3	5	3	4	1	1	5	5	
Vol avec violence sans arme (voie publique)	Acc.	38	38	35	25	25	25	24	29	14	27	22	14
	Tent.	13	8	9	5	6	4	7	6	3	5	8	6
	Total	51	46	44	30	31	29	31	35	17	32	30	20
Vol avec violence sans arme (autre endroit public)	Acc.	9	4	3	2	2		2	4	3	3	2	3
	Tent.	1	3							1			1
	Total	10	7	3	2	2		2	4	4	3	2	4
Vol avec violence sans arme (endr. acces. au pub.)	Acc.	20	26	19	18	14	19	12	17	15	18	24	21
	Tent.	7	4	4	6	4		6	2	2		1	3
	Total	27	30	23	24	18	19	18	19	17	18	25	24



PH Autre

		2000	2013	2014	2015	2016	2017	2018	2019	2020	2021	2022	2023
Faux policiers	Acc.		2	3		2		2	2		1	1	1
	Tent.					1							
	Total		2	3		3		2	2		1	1	1
Terrorisme, extrémisme et radicalisme	Acc.			6	4	4	2	3	5	2	4	4	4
	Total			6	4	4	2	3	5	2	4	4	4
Cyberharcèlement	Acc.	24	25	21	23	15	18	15	33	18	14	18	15
	Total	24	25	21	23	15	18	15	33	18	14	18	15
Fraude à l'identité	Acc.	27	38	51	46	33	48	58	69	112	67	96	87
	Tent.		1	4	1					1	2		
	Total	27	39	55	47	33	48	58	69	113	69	96	87

STATISTIQUES POLICIERES DE CRIMINALITE

LIEU DE PERPETRATION: COMMUNE

Kortrijk

***ANNEXE IV: FAITS ENREGISTRES
NON CRIMINELS***



Kortrijk

Faits non criminels

Maladies / Décès / Disparition

	2000	2013	2014	2015	2016	2017	2018	2019	2020	2021	2022	2023
Suicide	54	31	50	41	31	23	28	13	13	18	15	14
Personne malade	108	103	101	120	82	69	66	59	60	59	68	73
Décès suspect	10	9	10	8	9	11	18	19	17	18	20	23
Décès naturel	8	8	4	8	5	3	1	3	2	2	3	1
Disparition (personne disparue)	72	230	183	130	133	184	247	177	113	87	103	125
Accident (sauf roulage)	52	21	21	28	24	20	10	17	16	14	12	20
Sécurité des travailleurs (accident du travail)												3
Non spécifié										1	1	
Autres	5	1										1
Total	309	403	369	335	284	310	370	288	221	199	222	260

Appels

	2000	2013	2014	2015	2016	2017	2018	2019	2020	2021	2022	2023
Alarme	23	3		1	1	1		1			1	1
Appels	14	5	6	19	12	12	11	11	17	7	6	9
Total	37	8	6	20	13	13	11	12	17	7	7	10



Problèmes sociaux

	2000	2013	2014	2015	2016	2017	2018	2019	2020	2021	2022	2023
Différends familiaux	152	101	110	82	24	25	27	22	17	12	8	5
Différend (pas de coups)	67	22	27	19	13	18	18	6	7	7	4	6
Affaire civile	30	29	26	26	16	8	9	8	6	4	4	4
Protection de la jeunesse	32	62	62	24	36	49	30	28	13	20	29	34
Non spécifié				1						1		
Autres	20	89	69	77	114	92	107	143	149	179	191	165
Total	301	303	294	229	203	192	191	207	192	223	236	214

Catastrophes

	2000	2013	2014	2015	2016	2017	2018	2019	2020	2021	2022	2023
Fuite de gaz	3	1			1							
Dégâts tempête	12	5	9	10	9	5	2	1	4	1		
Problèmes causés par l'eau	5								1			
Dégâts eau	4	1	1		3							
Autres	5					1	1					
Total	29	7	10	10	13	6	3	1	5	1		

Ordre public

	2000	2013	2014	2015	2016	2017	2018	2019	2020	2021	2022	2023
Manifestation							1					
Troubles	1	75	96	93	111	147	164	193	180	152	216	147
Autres	5	1		3	1	1		3	4	3		14
Total	6	76	96	96	112	148	165	196	184	155	216	161



Agissements suspects

	2000	2013	2014	2015	2016	2017	2018	2019	2020	2021	2022	2023
	59	105	95	139	56	25	24	9	6	11	11	15
Total	59	105	95	139	56	25	24	9	6	11	11	15

Objets trouvés

	2000	2013	2014	2015	2016	2017	2018	2019	2020	2021	2022	2023
	256	35	31	31	27	28	17	4			4	2
Total	256	35	31	31	27	28	17	4			4	2

Objets perdus

	2000	2013	2014	2015	2016	2017	2018	2019	2020	2021	2022	2023
	2.288	2.926	3.064	2.959	2.950	2.798	2.178	1.579	1.155	1.226	1.337	1.485
Total	2.288	2.926	3.064	2.959	2.950	2.798	2.178	1.579	1.155	1.226	1.337	1.485

Autres non-infractions

	2000	2013	2014	2015	2016	2017	2018	2019	2020	2021	2022	2023
Ordonnance de capture	2	1	1		1	3	2		1		1	
Non-respect des conditions		16	11	23	24	20	22	9	4	4	12	13
Procès-verbal d'information	103	52	93	108	79	52	56	46	35	52	55	75
Notification		222	206	169	182	211	221	176	112	587	295	247
Dégradation involontaire câbles (non-télécom)		27	29	18	8	11	13	4	2	2	3	4
Comportement lié à une radicalisation violente					3	1		1	1	1	1	
Demande signalement surveillance électronique						2	1				34	48
Fonction de contrôle armes		1				1			2	8	2	2
Non spécifié				1			8	1				
Autres non infractions	31											
Total	136	319	340	319	297	301	323	237	157	654	403	389

