

# ***STATISTIQUES POLICIERES DE CRIMINALITE***

---

*LIEU DE PERPETRATION: COMMUNE*

**Koksijde**

**2000 - 2023**

*Police fédérale - DGRIDRIIBIPOL*

# ***STATISTIQUES POLICIERES DE CRIMINALITE***

---

***LIEU DE PERPETRATION: COMMUNE***

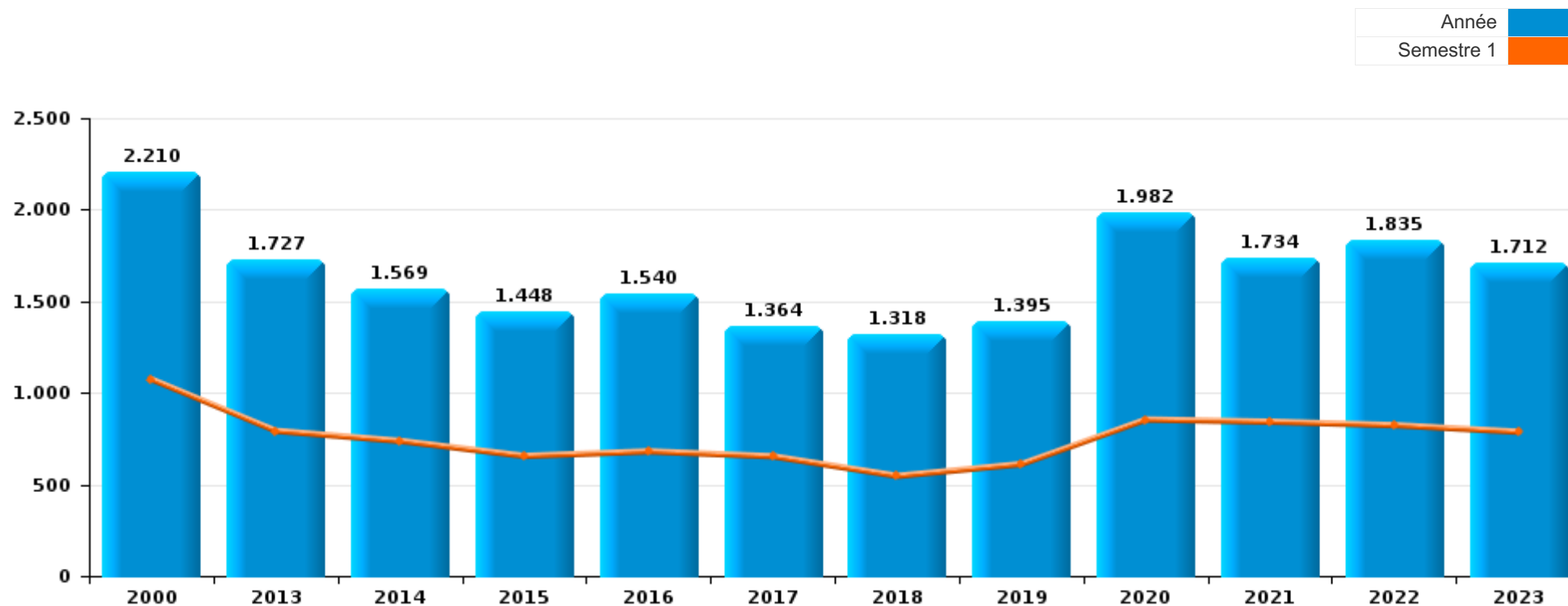
**Koksijde**

***PARTIE I : INFRACTIONS JUDICIAIRES***



Koksijde

	2000	2013	2014	2015	2016	2017	2018	2019	2020	2021	2022	2023
Nombre total des délits	2.210	1.727	1.569	1.448	1.540	1.364	1.318	1.395	1.982	1.734	1.835	1.712





Koksijde

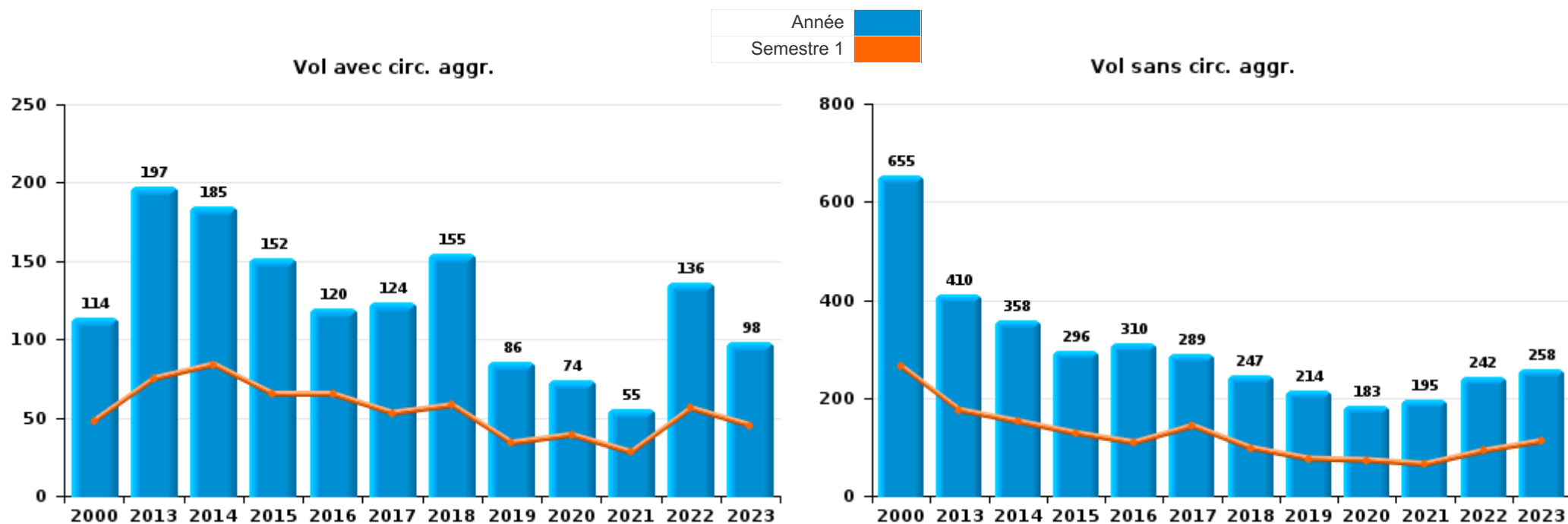
	2000	2013	2014	2015	2016	2017	2018	2019	2020	2021	2022	2023
Vol et extorsion	963	610	549	453	438	419	406	310	259	257	391	367
Dégradation de la propriété	279	250	260	224	208	219	187	151	163	181	185	161
Registre de population	15	228	184	191	209	132	98	81	115	158	230	197
Infr. contre l'intégrité physique	114	157	112	103	109	87	127	144	100	107	174	170
Fraude	128	91	84	68	87	74	96	147	159	179	165	146
Drogues	78	34	75	82	66	84	71	95	97	84	83	86
Santé publique		1			1			3	531	199	1	2
Infr. contre la foi publique	28	37	38	47	86	41	31	35	62	121	97	78
Criminalité informatique		13	11	18	31	28	23	65	122	109	136	116
Infr. contre autres valeurs morales et sentiments	49	65	42	43	51	49	42	76	68	51	50	54
Ivresse et alcool	11	62	36	43	36	39	42	54	55	42	73	57
Infr. contre la sécurité publique	38	26	37	37	37	42	37	34	32	41	51	58
Armes et explosifs	33	35	20	36	24	23	19	29	42	28	35	29
Infr. contre les moeurs	22	27	24	19	32	30	26	29	27	39	37	41
Contravention Code pénal	346											
Protection de la jeunesse	3	16	9	4	19	40	25	44	46	38	36	46
Environnement	32	21	27	18	24	17	25	29	32	29	30	19
Législation sur les étrangers	8	18	26	13	32	13	25	16	17	22	17	17
Infr. contre l'autorité publique	10	9	12	12	19	7	15	20	18	17	25	22
Infr. contre la famille	32	9	8	16	9	3	2	9	3	8	4	15
Autres lois spéciales	4	1	4	12	6	9	7	2	9	6	3	11
Code pénal social		5	2	2	2	3	2	7	5	2	1	4
Protection de la personne	9	1	1	1		1		4	8	5	2	2
Carte d'identité	2	2	1	2	1			3		4	1	2
Travail	4	3	1		2	1	1		1	1	4	
Protection des revenus publics		3			2		2	3	1		1	2
Législation économique		1			1	2	2	1			1	4
Infr. contre la liberté individuelle			1		1		1	1	1	1	2	1
Infr. contre la Sécurité de l'Etat			1	1	1	1	3		1	1		
Hormones et dopage		1			1		1	2	1	1		1
Traite des êtres humains			1	1	1					2		1
Infr. relative au statut juridique de l'enfant			1	1				1	2			
Code pénal militaire et milice					1		1		1			1
Exercice illégal de l'autorité publique				1					2	1		
Pratiques commerciales	2		1		1							
Exploitation de la mendicité		1							2			
Marchand de sommeil			1									2
Autres infractions Code pénal					1							
Loi du football							1					
Sécurité privée					1							
<b>Sous-total</b>	<b>2.210</b>	<b>1.727</b>	<b>1.569</b>	<b>1.448</b>	<b>1.540</b>	<b>1.364</b>	<b>1.318</b>	<b>1.395</b>	<b>1.982</b>	<b>1.734</b>	<b>1.835</b>	<b>1.712</b>
<b>Contravention règlement policier local</b>	<b>2</b>	<b>35</b>	<b>75</b>	<b>43</b>	<b>47</b>	<b>56</b>	<b>37</b>	<b>25</b>	<b>21</b>	<b>27</b>	<b>14</b>	<b>24</b>
<b>Sous-total</b>	<b>2</b>	<b>35</b>	<b>75</b>	<b>43</b>	<b>47</b>	<b>56</b>	<b>37</b>	<b>25</b>	<b>21</b>	<b>27</b>	<b>14</b>	<b>24</b>
<b>Total</b>	<b>2.212</b>	<b>1.762</b>	<b>1.644</b>	<b>1.491</b>	<b>1.587</b>	<b>1.420</b>	<b>1.355</b>	<b>1.420</b>	<b>2.003</b>	<b>1.761</b>	<b>1.849</b>	<b>1.736</b>



I.1. Catégorie des infractions : Vol et extorsion (top 5 des infractions au niveau national 2023)

**Koksijde**

	2000	2013	2014	2015	2016	2017	2018	2019	2020	2021	2022	2023
<b>Vol sans circ. aggr.</b>	655	410	358	296	310	289	247	214	183	195	242	258
<b>Vol avec circ. aggr.</b>	114	197	185	152	120	124	155	86	74	55	136	98
<b>Vol non spécifié</b>	192		1	1	2	2				1		1
<b>Extorsion</b>	2	3	5	4	6	4	4	10	2	6	13	10
<b>Total</b>	<b>963</b>	<b>610</b>	<b>549</b>	<b>453</b>	<b>438</b>	<b>419</b>	<b>406</b>	<b>310</b>	<b>259</b>	<b>257</b>	<b>391</b>	<b>367</b>





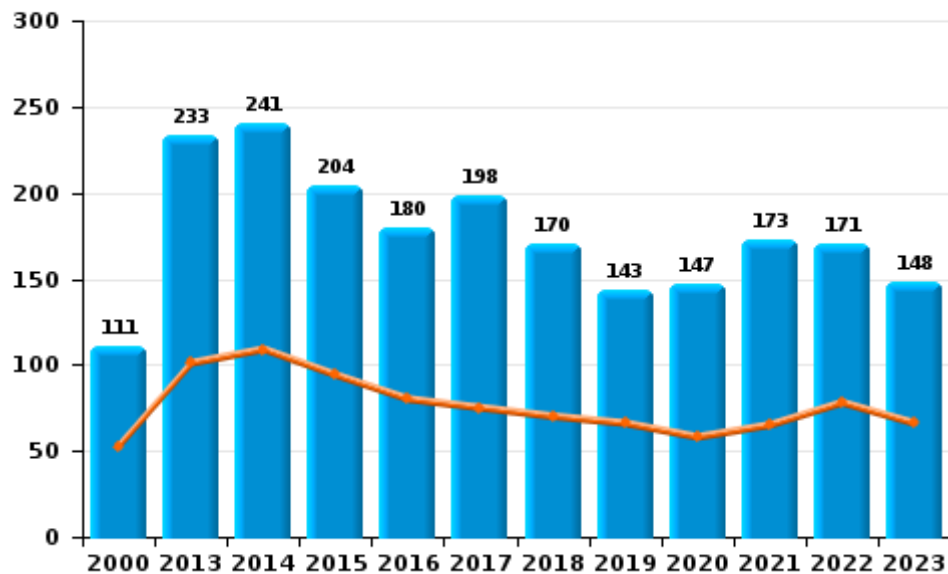
I.2. Catégorie des infractions : Dégradation de la propriété (top 5 des infractions au niveau national 2023)

Koksijde

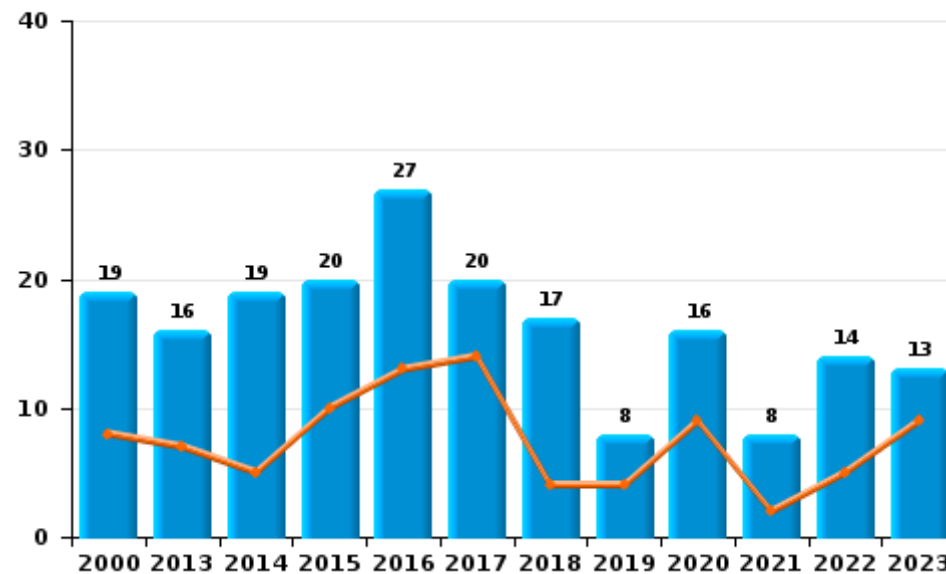
	2000	2013	2014	2015	2016	2017	2018	2019	2020	2021	2022	2023
Vandalisme	111	233	241	204	180	198	170	143	147	173	171	148
Destruction, dénaturation, dégradation	149	1			1	1						
Incendie involontaire	14	10	9	17	16	9	11	5	14	7	10	7
Incendie volontaire	5	6	10	3	11	11	6	3	2	1	4	6
<b>Total</b>	<b>279</b>	<b>250</b>	<b>260</b>	<b>224</b>	<b>208</b>	<b>219</b>	<b>187</b>	<b>151</b>	<b>163</b>	<b>181</b>	<b>185</b>	<b>161</b>



Vandalisme



Incendie

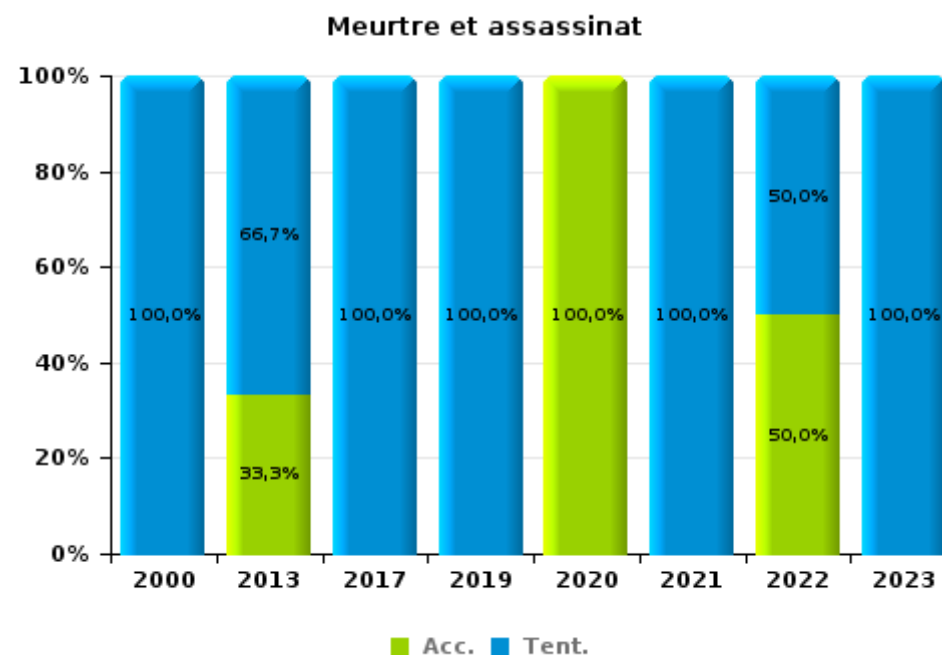
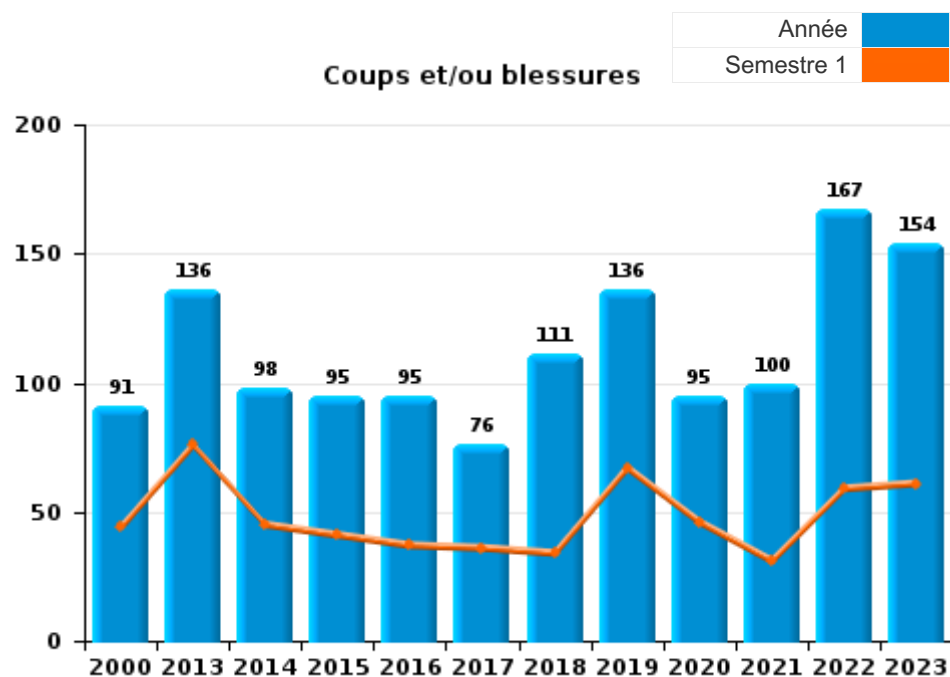




I.3. Catégorie des infractions : Infr. contre l'intégrité physique (top 5 des infractions au niveau national 2023)

Koksijde

	2000	2013	2014	2015	2016	2017	2018	2019	2020	2021	2022	2023
<b>Coups et/ou blessures</b>	91	136	98	95	95	76	111	136	95	100	167	154
<b>Autres</b>	22	18	14	8	14	9	16	6	4	6	5	12
<b>Meurtre et assassinat</b>	1	3				2		2	1	1	2	4
<b>Total</b>	<b>114</b>	<b>157</b>	<b>112</b>	<b>103</b>	<b>109</b>	<b>87</b>	<b>127</b>	<b>144</b>	<b>100</b>	<b>107</b>	<b>174</b>	<b>170</b>





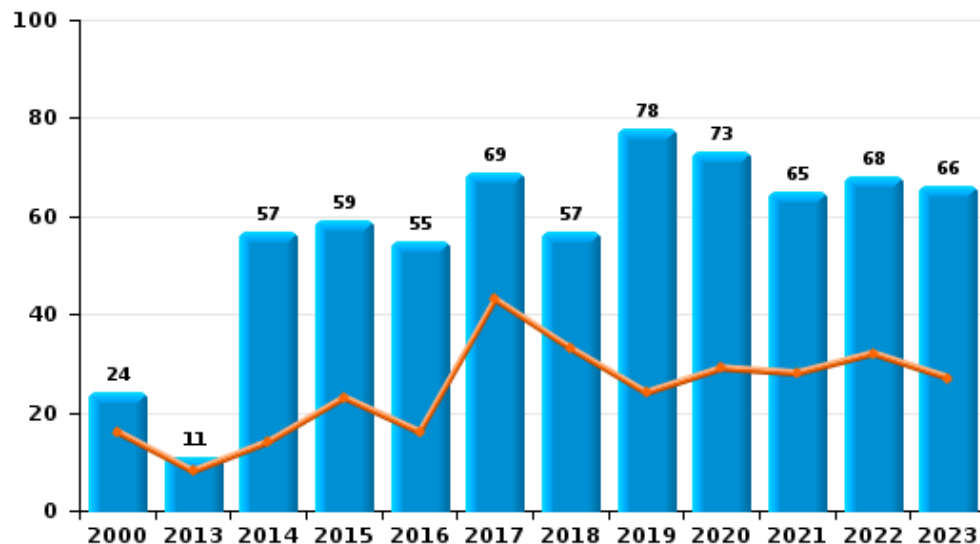
I.4. Catégorie des infractions : Drogues (top 5 des infractions au niveau national 2023)

Koksijde

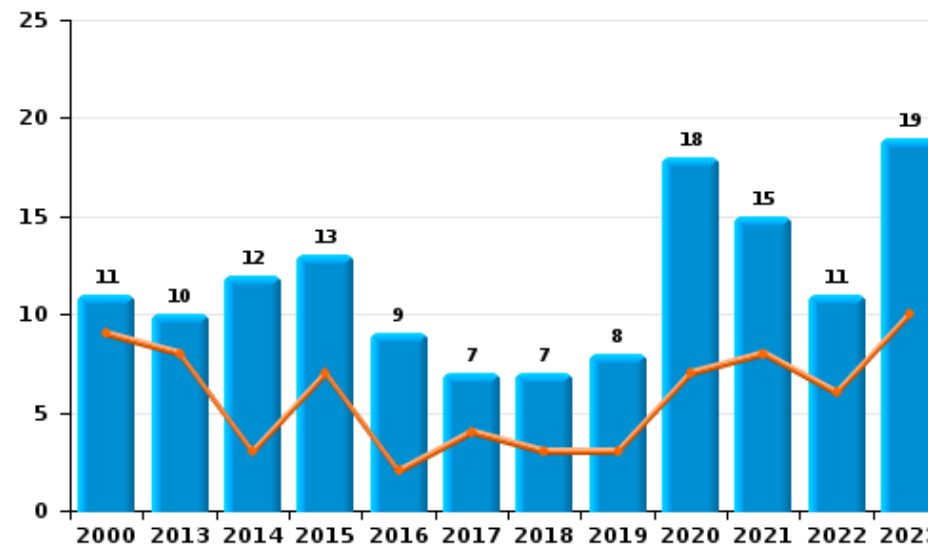
	2000	2013	2014	2015	2016	2017	2018	2019	2020	2021	2022	2023
Détention	24	11	57	59	55	69	57	78	73	65	68	66
Commerce	11	10	12	13	9	7	7	8	18	15	11	19
Usage	37	2	1	4		4		3	3	1	3	
Importation et exportation	5	4	3	6	2	3	3	4		1		1
Fabrication	1	3	1			1	2	2	3	1		
Autres		4	1				2			1	1	
<b>Total</b>	<b>78</b>	<b>34</b>	<b>75</b>	<b>82</b>	<b>66</b>	<b>84</b>	<b>71</b>	<b>95</b>	<b>97</b>	<b>84</b>	<b>83</b>	<b>86</b>



Détention



Commerce







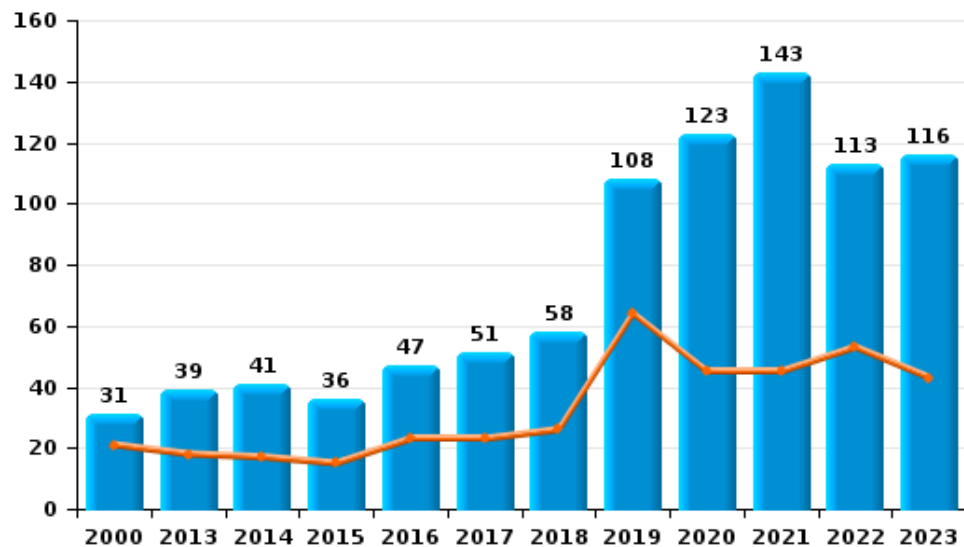
I.5. Catégorie des infractions : Fraude (top 5 des infractions au niveau national 2023)

Koksijde

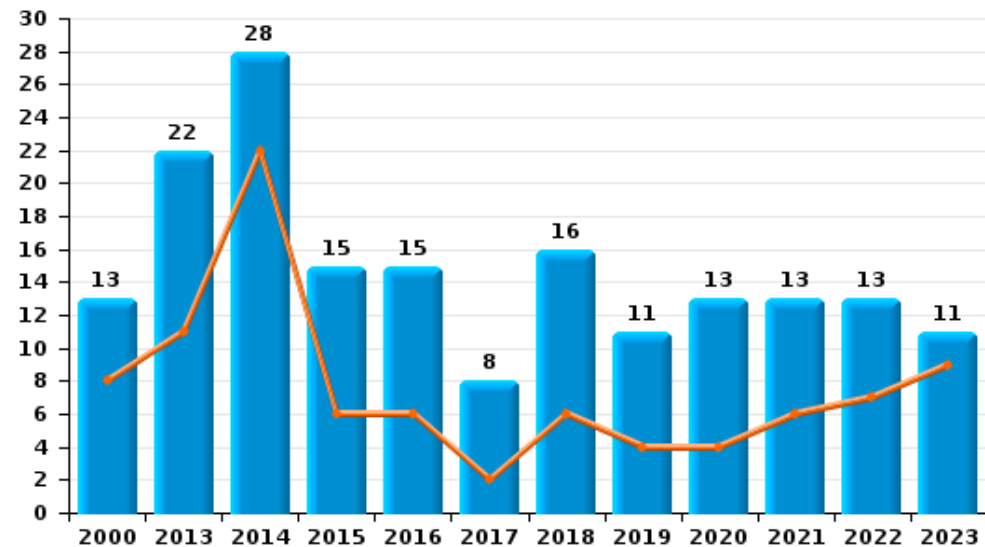
	2000	2013	2014	2015	2016	2017	2018	2019	2020	2021	2022	2023
Escroquerie	31	39	41	36	47	51	58	108	123	143	113	116
Abus de confiance et infr. apparentées	13	22	28	15	15	8	16	11	13	13	13	11
Détournement et destruction frauduleuse	61	7	6	5	12	11	8	9	15	14	14	8
Grivèlerie	13	22	8	9	10	1	10	12	3	4	12	3
Fraudes: Autres	10	1		1	1	3	3	6	4	3	11	7
Infr. liées à l'insolvabilité			1	2	1		1	1	1	2		
Recel					1						2	1
<b>Total</b>	<b>128</b>	<b>91</b>	<b>84</b>	<b>68</b>	<b>87</b>	<b>74</b>	<b>96</b>	<b>147</b>	<b>159</b>	<b>179</b>	<b>165</b>	<b>146</b>



Escroquerie



Abus de confiance et infr. apparentées



# ***STATISTIQUES POLICIERES DE CRIMINALITE***

---

*LIEU DE PERPETRATION: COMMUNE*

**Koksijde**

***PARTIE II : FIGURES CRIMINELLES / PHENOMENES***



## Koksijde

### FC Vol moyen de transport

	2000	2013	2014	2015	2016	2017	2018	2019	2020	2021	2022	2023
Vol de voiture	45	7	6	5	1	6	7	1	3		2	1
Vol de moto		1									1	
Carjacking	1											
Homejacking						1						
Vol dans les garages	2	1	1				1					
Vol de vélomoteur	60	6	5	4	3	3	1		1		3	2
Vol de vélo	241	118	98	100	98	92	60	64	65	33	60	62

### FC Cambriolage

	2000	2013	2014	2015	2016	2017	2018	2019	2020	2021	2022	2023
Cambriolage dans habitation	67	103	104	99	55	53	81	50	33	19	83	50
Cambriolage ds entreprise ou commerce	65	26	25	15	14	6	15	13	4	6	4	4
Cambriolage ds service public ou bâtiment administ	5	5	1	7	10	13	6	4	2	2	4	3
Vol au bélier			1		1							
Cambriolage dans bâtiment (total)	137	132	130	121	79	69	102	66	39	27	91	57



**FC Vol autre**

	2000	2013	2014	2015	2016	2017	2018	2019	2020	2021	2022	2023
Vol à main armée	2	2	4	3	1		2	1	1	2	2	1
Vol avec violence sans arme	20	6	9	12	11	10	6	14	4	11	13	12
Vol dans ou sur un véhicule	72	52	31	21	28	44	34	20	10	15	15	39
Vol d'armes et explosifs	3	4	4	3	2	2	4		1	2	1	
Arrachage de sac à main	4			1	2	3			1			
Vol à l'arraché	6			1	2	3	3	5	3	2	2	3
Vol à la tire	32	28	17	17	13	22	10	14	4	4	6	9
Vol à l'étalage	24	47	60	50	47	30	33	31	48	83	77	62
Vol par ruse	6	3	5	4	3	5	4	3	1	1	5	11
Vol de métaux		4	1	1	3	1	2		2	1		4
Vol sur les chantiers	9	2	4	3	12	9	8	5	5	3	3	7
Home-invasion			1	3	1	1						
Vol d'animaux	4	1	1	2	1	2	5			1	1	
Vol de cargaison				1			1					

**Criminalité ICT**

	2000	2013	2014	2015	2016	2017	2018	2019	2020	2021	2022	2023
Fraude de cartes de paiements	1	4	7	2	7	6	1	4	14	4	10	8
Phishing						3	5	5	6	2	39	43
Ransomware						2		1			2	2
Shouldersurfing						1						
Skimming		3	1	1								



**FC Autre**

	2000	2013	2014	2015	2016	2017	2018	2019	2020	2021	2022	2023
Violence contre les métiers d'intérêt général		4	1	2	7	3	4	3	2	6	14	10
Viol collectif	1							1				
Graffiti	1	4	17	8	10	12	4	10	4	6	16	10
Dégradation de voiture	67	109	96	90	70	84	81	61	55	52	66	47
Rixe au couteau		2		3				1	2		4	2

**PH Violence intrafamiliale (VIF)**

	2000	2013	2014	2015	2016	2017	2018	2019	2020	2021	2022	2023
VIF: physique, dans le couple	12	56	21	28	30	24	44	36	33	33	34	40
VIF: physique, envers des descendants	1	2	1	7	4	2	2	7	3	7	7	7
VIF: physique, envers d'autres membres	12	8	2	8	8	6	4	15	13	6	6	10

VIF: sexuelle, dans le couple				1				1	1			
VIF: sexuelle, envers des descendants	1	1	1		1	1		2		1		
VIF: sexuelle, envers d'autres membres				1								

VIF: psychique, dans le couple	30	16	15	27	15	12	14	25	25	16	17	26
VIF: psychique, envers des descendants			1		1	1			2	2	3	1
VIF: psychique, envers d'autres membres		5	3	2	4	3	2	5	3	3	3	4

VIF: économique, dans le couple		2	5	4	3	2	6	2	6	1	4	5
VIF: économique, envers des descendants	1					1				2	1	
VIF: économique, envers d'autres membres	5	5			2	7	1	4	2	1		1

**PH Hormones et dopage**

	2000	2013	2014	2015	2016	2017	2018	2019	2020	2021	2022	2023
Dopage humain		1			1		1	2	1	1		1
Engraissement illégal		1			1							1



PH Drogues

	2000	2013	2014	2015	2016	2017	2018	2019	2020	2021	2022	2023
Vente de cocaïne		1		3	4	1	2	3	8	1	2	7
Import-export de cocaïne			1					2				
Production de drogues synthétiques								1				
Import-export de drogues synthétiques							1	2		1		
Vente de drogues synthétiques			6	3		1	1	1	4	3	2	4
Production de cannabis (culture)		1	1			1		1	3	1		
Import-export de cannabis en grande quantité										1		
Vente de cannabis en grande quantité			1	1						1		
Import-export d'héroïne		2	1				1			1		
Vente-traffic d'héroïne		3	1	1	1	1	1			1		1

PH Trafic d'armes

	2000	2013	2014	2015	2016	2017	2018	2019	2020	2021	2022	2023
Commerce et production d'arme à feu et mun.									1			2
Commerce et production d'arme non à feu									1			

PH Traite des êtres humains

	2000	2013	2014	2015	2016	2017	2018	2019	2020	2021	2022	2023
TEH - exploitation économique				1	1							1
TEH - exploitation sexuelle			2		1		1			2		3



**PH Violence dans l'espace public**

	2000	2013	2014	2015	2016	2017	2018	2019	2020	2021	2022	2023
Violence physique (transport public)			2	2	1		2	2		2	3	7
Violence physique (voie publique)	21	51	42	43	47	33	33	51	19	30	76	45
Violence physique (autre endroit public)	6	2	3	4	4	2	7	7	3	5	9	6
Violence physique (endroit accessible au public)	36	22	29	11	15	15	24	28	16	16	31	34
Violence sexuelle (transport public)		1	1		2		1	1			1	
Violence sexuelle (voie publique)	5	3	4	1		1	3	3	1	3	4	2
Violence sexuelle (autre endroit public)	3		1	2	3	3	4	1	3	4	6	2
Violence sexuelle (endroit accessible au public)	6	5	2	3	10	3	1	5	2	7	6	12
Violence psychique (transport public)						2		1	1	3	3	2
Violence psychique (voie publique)	22	15	9	9	19	14	17	29	23	28	21	28
Violence psychique (autre endroit public)	3	5	4	3	3	5	2	1	4	3	6	3
Violence psychique (endroit accessible au public)	14	10	13	11	11	11	13	11	5	13	12	12
Vol à main armée (transport public)			1									
Vol à main armée (voie publique)	1		2				1		1	1	1	
Vol à main armée (endroit accessible au public)	1						1			1		1
Vol avec violence sans arme (transport public)									1			
Vol avec violence sans arme (voie publique)	9	1	1	2	2	3	2	3	3	2	2	1
Vol avec violence sans arme (autre endroit public)	1				2	1						
Vol avec violence sans arme (endr. acces. au pub.)	9	3	2	4	3	2	1	1		2	1	3

**PH Autre**

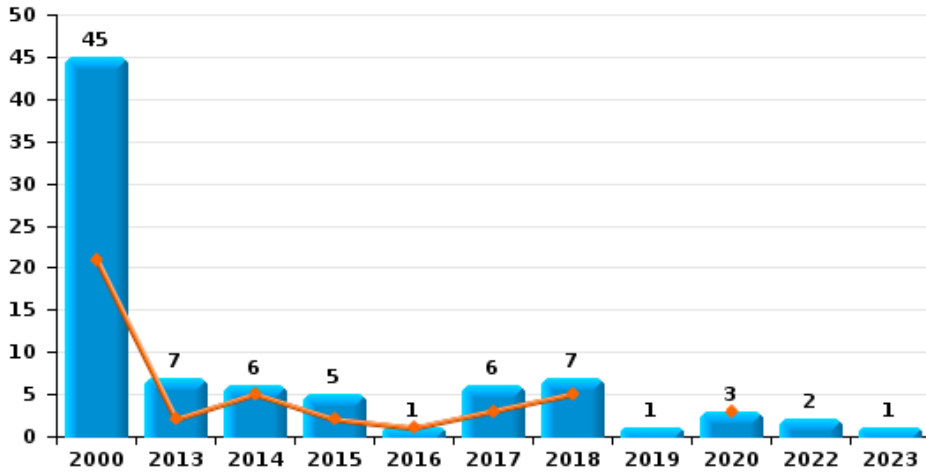
	2000	2013	2014	2015	2016	2017	2018	2019	2020	2021	2022	2023
Faux policiers	1	1				1			1			1
Terrorisme, extrémisme et radicalisme			1				1		1		1	1
Cyberharcèlement	6	24	20	31	17	12	8	10	5		17	25
Fraude à l'identité	2	4	14	16	69	13	9	10	8	18	54	70



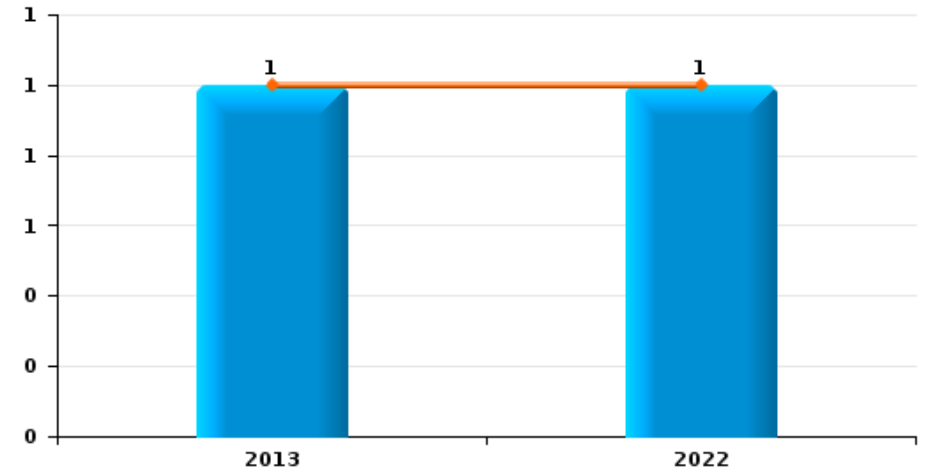
**Koksijde**

Année	<span style="color: blue;">■</span>
Semestre 1	<span style="color: orange;">■</span>

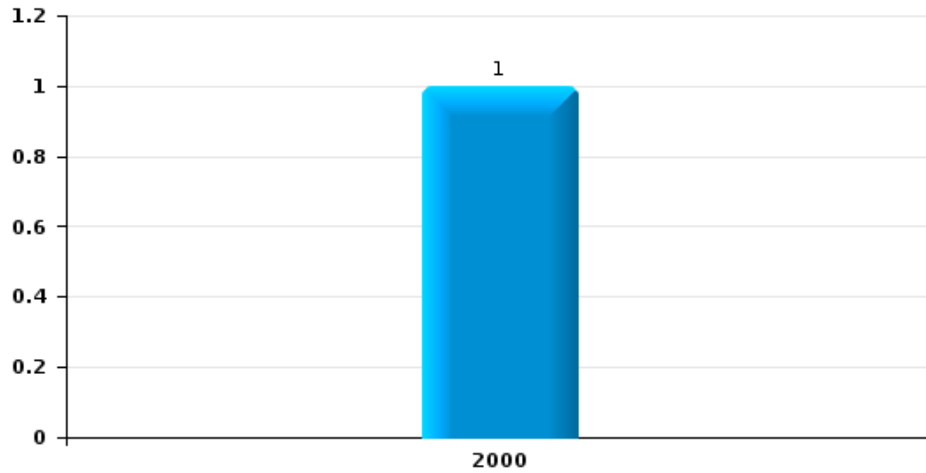
**Vol de voiture**



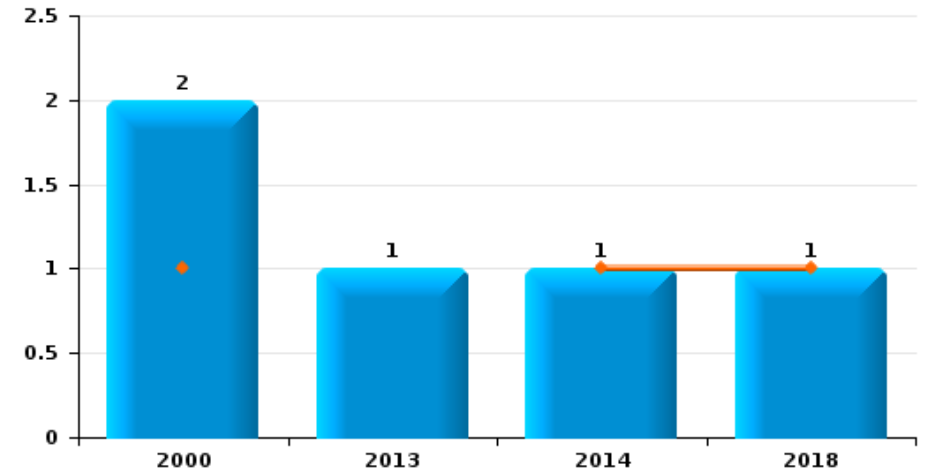
**Vol de moto**



**Carjacking**



**Vol dans les garages**



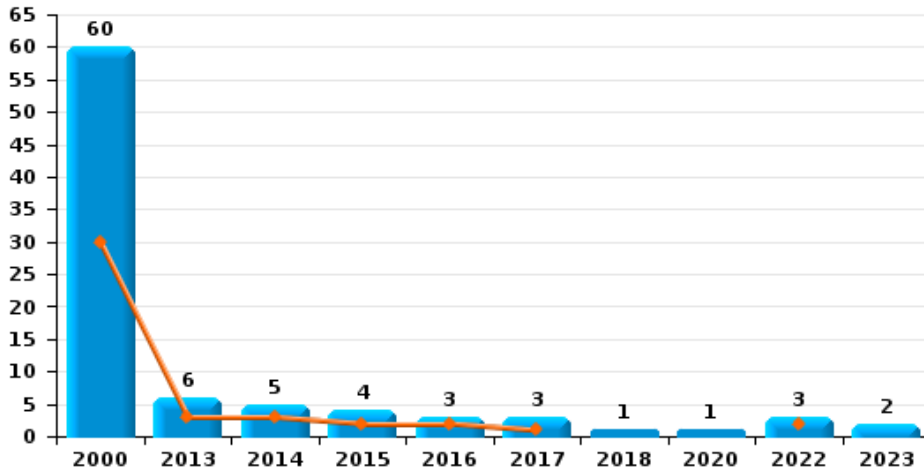




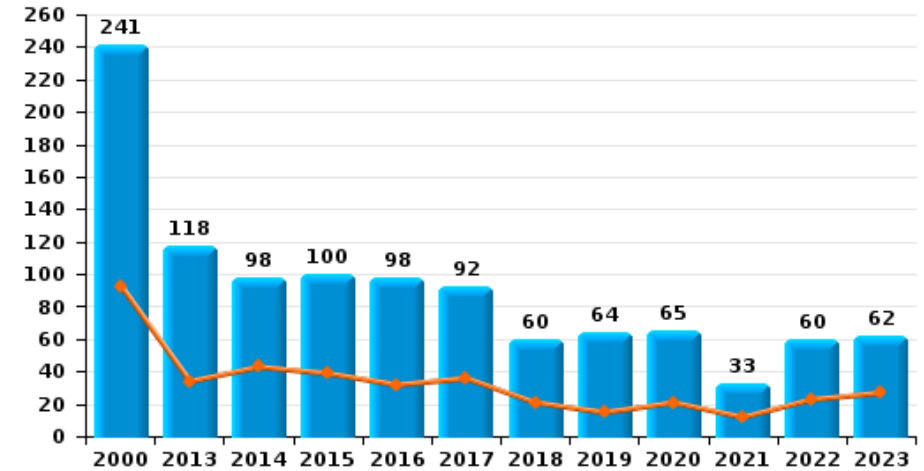
**Koksijde**

Année	<span style="color: blue;">■</span>
Semestre 1	<span style="color: orange;">■</span>

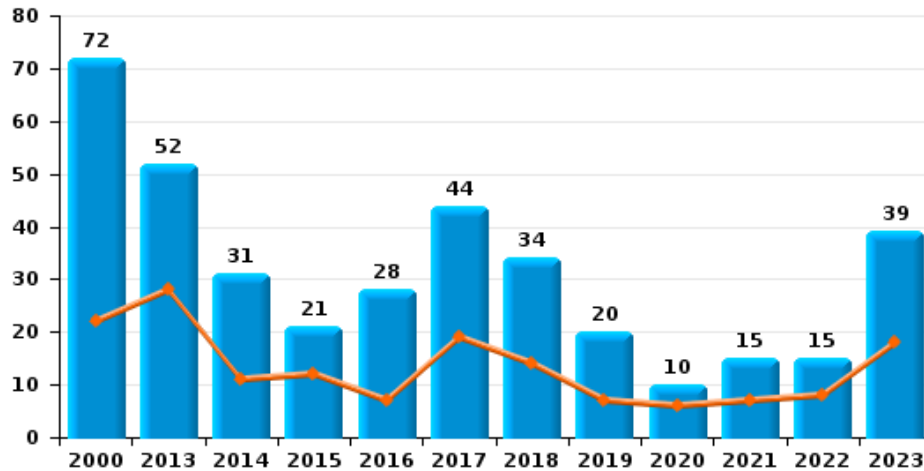
**Vol de vélomoteur**



**Vol de vélo**



**Vol dans ou sur un véhicule**

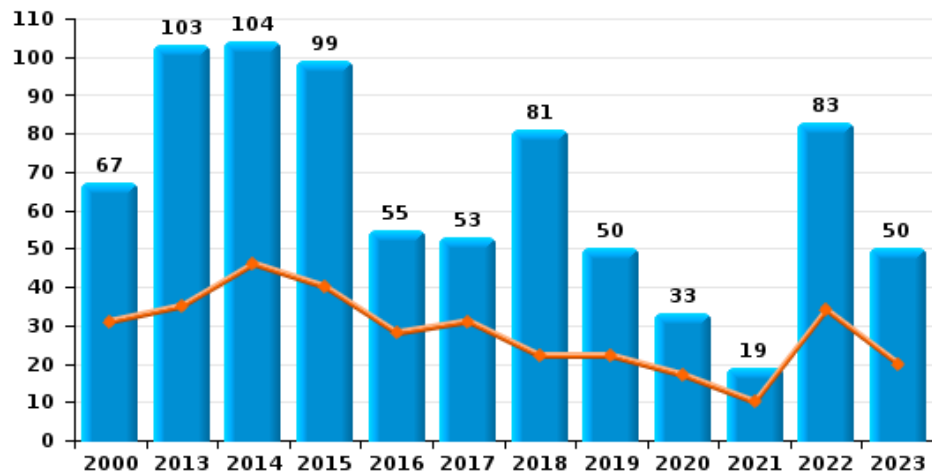




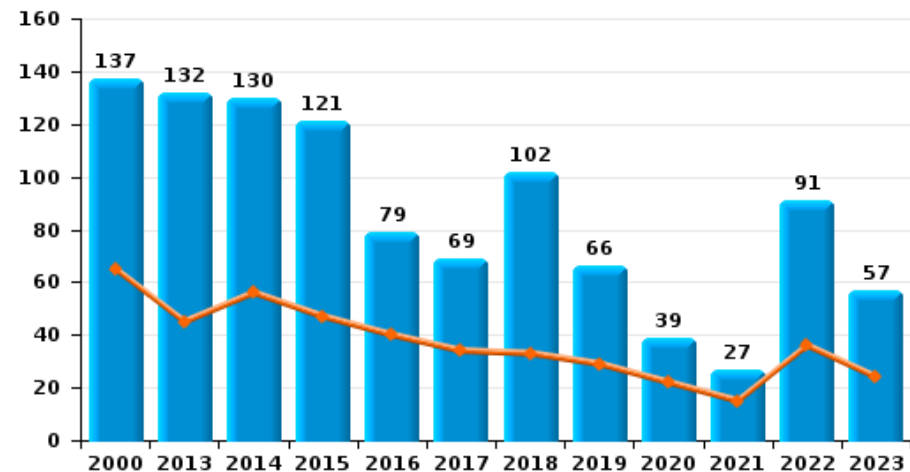
**Koksijde**



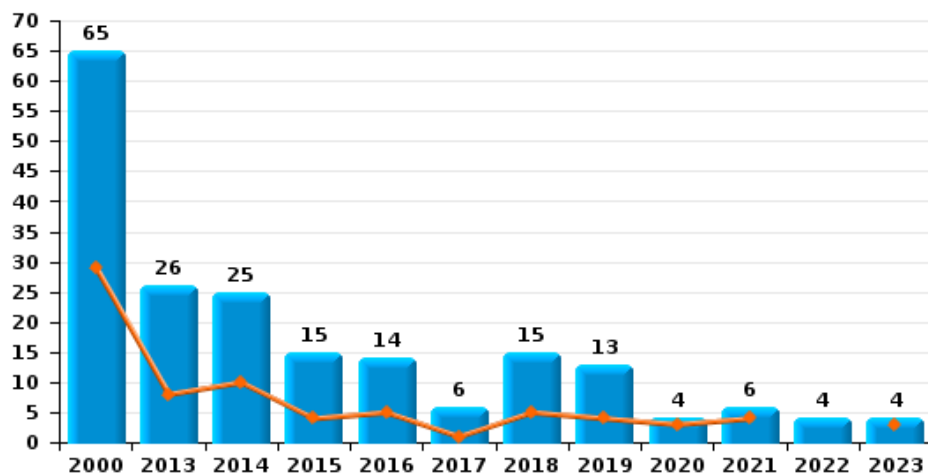
**Cambriolage dans habitation**



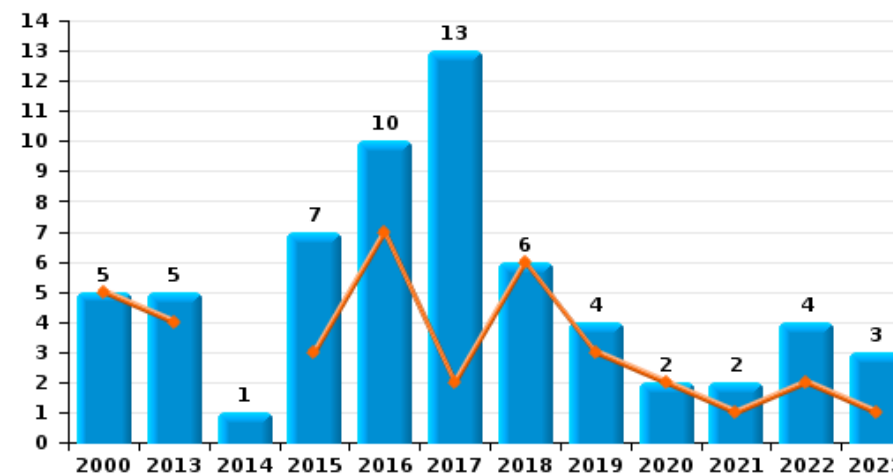
**Cambriolage dans bâtiment (total)**



**Cambriolage ds entreprise ou commerce**

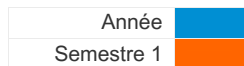


**Cambriolage ds service public ou bâtiment administratif**

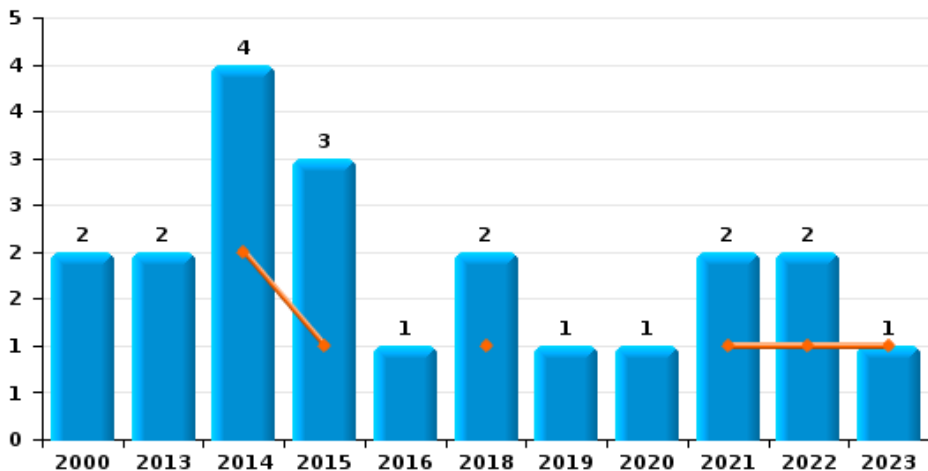




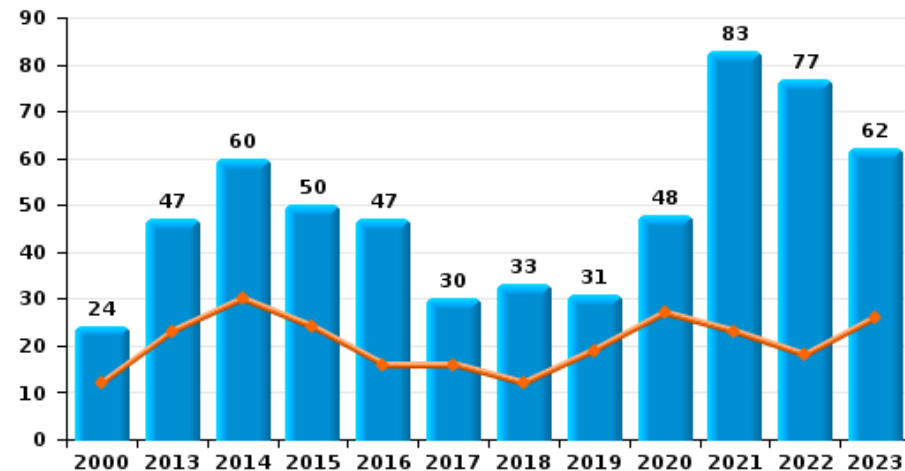
Koksijde



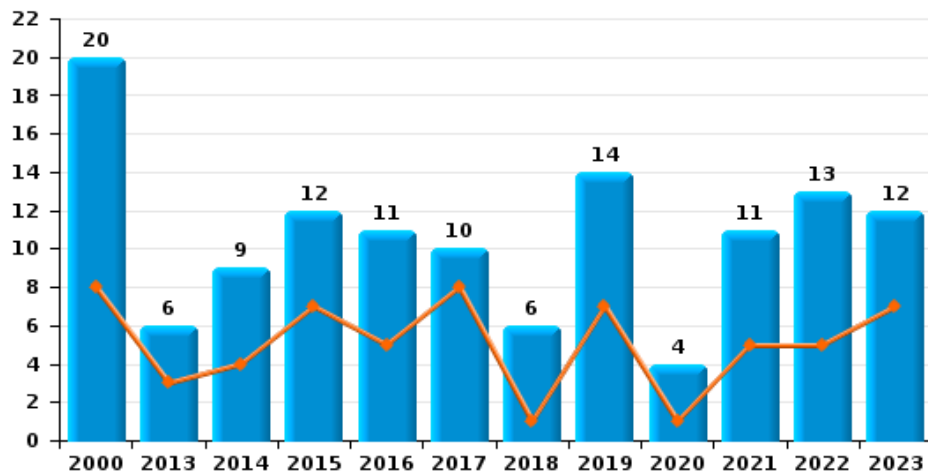
Vol à main armée



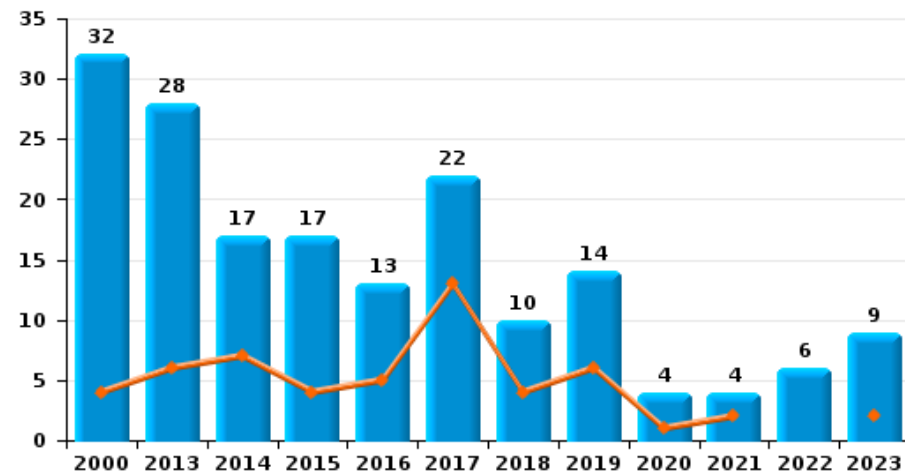
Vol à l'étalage



Vol avec violence sans arme

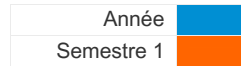


Vol à la tire

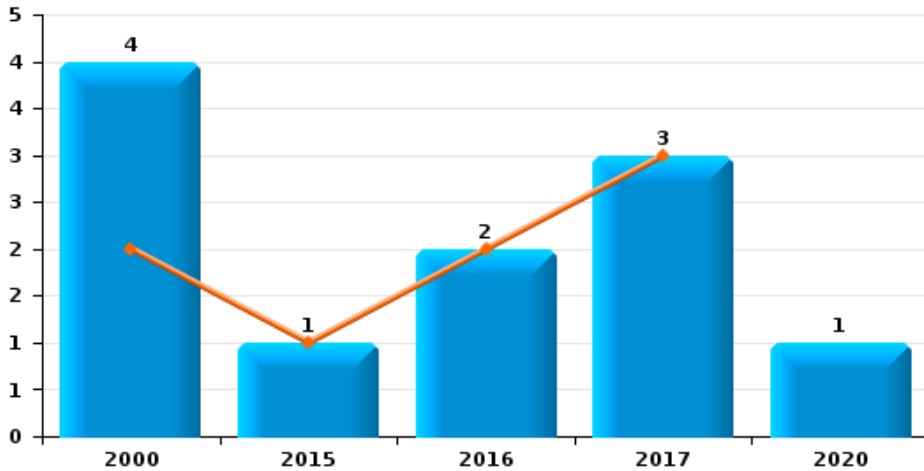




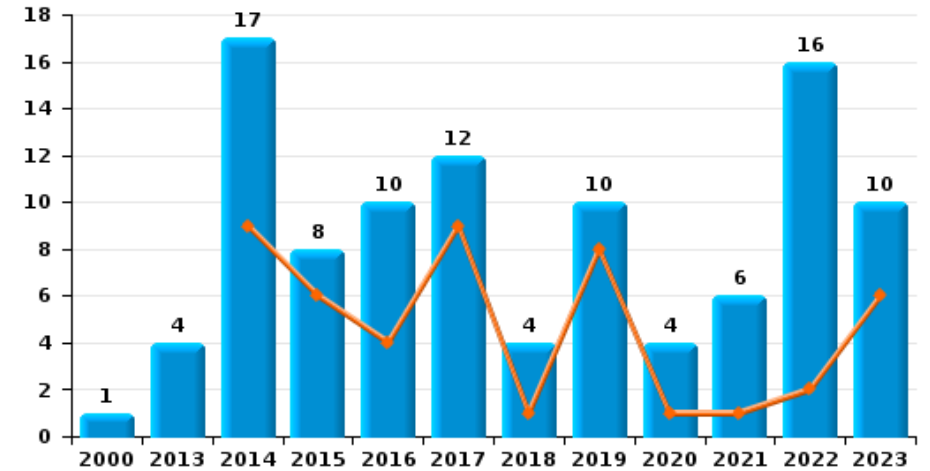
**Koksijde**



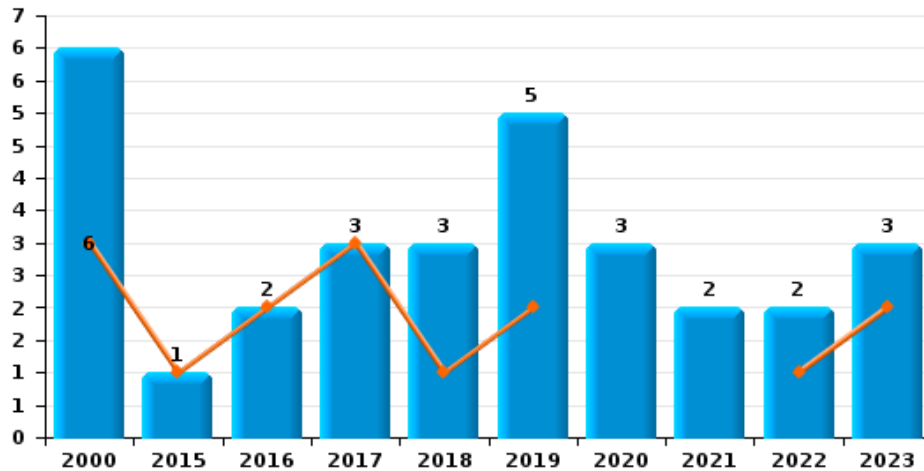
**Arrachage de sac à main**



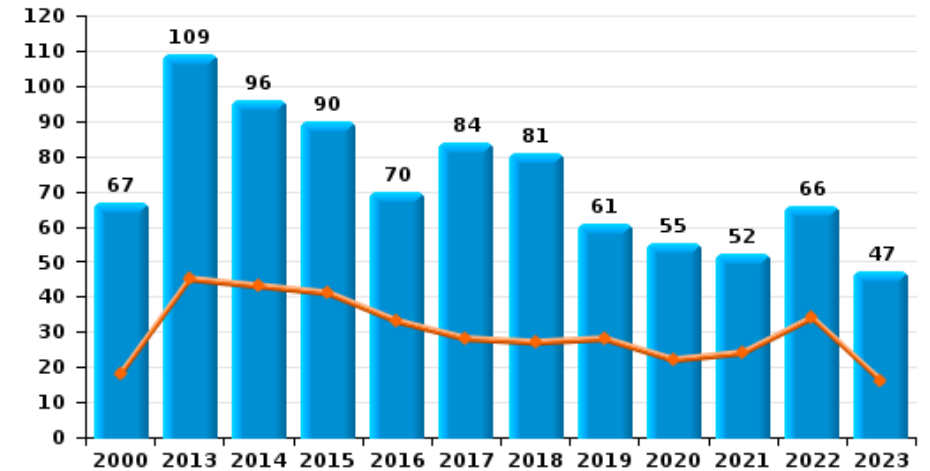
**Graffiti**



**Vol à l'arraché**



**Dégradation de voiture**





**Koksijde**

**FC Vol moyen de transport**

		2000	2013	2014	2015	2016	2017	2018	2019	2020	2021	2022	2023
Vol de voiture	Sem 1	21	2	5	2	1	3	5		3			
	Sem 2	24	5	1	3		3	2	1			2	1
	<b>Total</b>	<b>45</b>	<b>7</b>	<b>6</b>	<b>5</b>	<b>1</b>	<b>6</b>	<b>7</b>	<b>1</b>	<b>3</b>		<b>2</b>	<b>1</b>
Vol de moto	Sem 1		1									1	
	<b>Total</b>		<b>1</b>									<b>1</b>	
Carjacking	Sem 2	1											
<b>Total</b>	<b>Total</b>	<b>1</b>											
Homejacking	Sem 1					1							
<b>Total</b>	<b>Total</b>					<b>1</b>							
Vol dans les garages	Sem 1	1		1				1					
	Sem 2	1	1										
	<b>Total</b>	<b>2</b>	<b>1</b>	<b>1</b>				<b>1</b>					
Vol de vélomoteur	Sem 1	30	3	3	2	2	1					2	
	Sem 2	30	3	2	2	1	2	1		1		1	2
	<b>Total</b>	<b>60</b>	<b>6</b>	<b>5</b>	<b>4</b>	<b>3</b>	<b>3</b>	<b>1</b>		<b>1</b>		<b>3</b>	<b>2</b>
Vol de vélo	Sem 1	93	34	43	39	32	36	21	15	21	12	23	27
	Sem 2	148	84	55	61	66	56	39	49	44	21	37	35
	<b>Total</b>	<b>241</b>	<b>118</b>	<b>98</b>	<b>100</b>	<b>98</b>	<b>92</b>	<b>60</b>	<b>64</b>	<b>65</b>	<b>33</b>	<b>60</b>	<b>62</b>



FC Cambriolage

		2000	2013	2014	2015	2016	2017	2018	2019	2020	2021	2022	2023
Cambriolage dans habitation	Sem 1	31	35	46	40	28	31	22	22	17	10	34	20
	Sem 2	36	68	58	59	27	22	59	28	16	9	49	30
Total		67	103	104	99	55	53	81	50	33	19	83	50
Cambriolage ds entreprise ou commerce	Sem 1	29	8	10	4	5	1	5	4	3	4		3
	Sem 2	36	18	15	11	9	5	10	9	1	2	4	1
Total		65	26	25	15	14	6	15	13	4	6	4	4
Cambriolage ds service public ou bâtiment administ	Sem 1	5	4		3	7	2	6	3	2	1	2	1
	Sem 2		1	1	4	3	11		1		1	2	2
Total		5	5	1	7	10	13	6	4	2	2	4	3
Vol au béliier	Sem 1			1									
	Sem 2				1								
Total				1	1								
Cambriolage dans bâtiment (total)	Sem 1	65	45	56	47	40	34	33	29	22	15	36	24
	Sem 2	72	87	74	74	39	35	69	37	17	12	55	33
Total		137	132	130	121	79	69	102	66	39	27	91	57



FC Vol autre

		2000	2013	2014	2015	2016	2017	2018	2019	2020	2021	2022	2023
Vol à main armée	Sem 1			2	1			1			1	1	1
	Sem 2	2	2	2	1			1	1	1	1	1	
	<b>Total</b>	<b>2</b>	<b>2</b>	<b>4</b>	<b>3</b>	<b>1</b>		<b>2</b>	<b>1</b>	<b>1</b>	<b>2</b>	<b>2</b>	<b>1</b>
Vol avec violence sans arme	Sem 1	8	3	4	7	5	8	1	7	1	5	5	7
	Sem 2	12	3	5	5	6	2	5	7	3	6	8	5
	<b>Total</b>	<b>20</b>	<b>6</b>	<b>9</b>	<b>12</b>	<b>11</b>	<b>10</b>	<b>6</b>	<b>14</b>	<b>4</b>	<b>11</b>	<b>13</b>	<b>12</b>
Vol dans ou sur un véhicule	Sem 1	22	28	11	12	7	19	14	7	6	7	8	18
	Sem 2	50	24	20	9	21	25	20	13	4	8	7	21
	<b>Total</b>	<b>72</b>	<b>52</b>	<b>31</b>	<b>21</b>	<b>28</b>	<b>44</b>	<b>34</b>	<b>20</b>	<b>10</b>	<b>15</b>	<b>15</b>	<b>39</b>
Vol d'armes et explosifs	Sem 1	2	1	1	1			3		1	1		
	Sem 2	1	3	3	2	2	2	1			1	1	
	<b>Total</b>	<b>3</b>	<b>4</b>	<b>4</b>	<b>3</b>	<b>2</b>	<b>2</b>	<b>4</b>		<b>1</b>	<b>2</b>	<b>1</b>	
Arrachage de sac à main	Sem 1	2			1	2	3						
	Sem 2	2							1				
	<b>Total</b>	<b>4</b>			<b>1</b>	<b>2</b>	<b>3</b>		<b>1</b>				
Vol à l'arraché	Sem 1	3			1	2	3	1	2			1	2
	Sem 2	3						2	3	3	2	1	1
	<b>Total</b>	<b>6</b>			<b>1</b>	<b>2</b>	<b>3</b>	<b>3</b>	<b>5</b>	<b>3</b>	<b>2</b>	<b>2</b>	<b>3</b>
Vol à la tire	Sem 1	4	6	7	4	5	13	4	6	1	2		2
	Sem 2	28	22	10	13	8	9	6	8	3	2	6	7
	<b>Total</b>	<b>32</b>	<b>28</b>	<b>17</b>	<b>17</b>	<b>13</b>	<b>22</b>	<b>10</b>	<b>14</b>	<b>4</b>	<b>4</b>	<b>6</b>	<b>9</b>
Vol à l'étalage	Sem 1	12	23	30	24	16	16	12	19	27	23	18	26
	Sem 2	12	24	30	26	31	14	21	12	21	60	59	36
	<b>Total</b>	<b>24</b>	<b>47</b>	<b>60</b>	<b>50</b>	<b>47</b>	<b>30</b>	<b>33</b>	<b>31</b>	<b>48</b>	<b>83</b>	<b>77</b>	<b>62</b>



FC Vol autre

		2000	2013	2014	2015	2016	2017	2018	2019	2020	2021	2022	2023
Vol par ruse	Sem 1	1	1	1	2	1	2		1		1	1	6
	Sem 2	5	2	4	2	2	3	4	2	1		4	5
	<b>Total</b>	<b>6</b>	<b>3</b>	<b>5</b>	<b>4</b>	<b>3</b>	<b>5</b>	<b>4</b>	<b>3</b>	<b>1</b>	<b>1</b>	<b>5</b>	<b>11</b>
Vol de métaux	Sem 1		2	1		2		2		1	1		4
	Sem 2		2		1	1	1			1			
	<b>Total</b>		<b>4</b>	<b>1</b>	<b>1</b>	<b>3</b>	<b>1</b>	<b>2</b>		<b>2</b>	<b>1</b>		<b>4</b>
Vol sur les chantiers	Sem 1	5	1	2	2	5	2	6	1	3	2	3	6
	Sem 2	4	1	2	1	7	7	2	4	2	1		1
	<b>Total</b>	<b>9</b>	<b>2</b>	<b>4</b>	<b>3</b>	<b>12</b>	<b>9</b>	<b>8</b>	<b>5</b>	<b>5</b>	<b>3</b>	<b>3</b>	<b>7</b>
Home-invasion	Sem 1						1						
	Sem 2			1	3	1							
	<b>Total</b>			<b>1</b>	<b>3</b>	<b>1</b>	<b>1</b>						
Vol d'animaux	Sem 1			1		1	1	2			1	1	
	Sem 2	4	1		2		1	3					
	<b>Total</b>	<b>4</b>	<b>1</b>	<b>1</b>	<b>2</b>	<b>1</b>	<b>2</b>	<b>5</b>			<b>1</b>	<b>1</b>	
Vol de cargaison	Sem 1				1								
	Sem 2							1					
	<b>Total</b>				<b>1</b>			<b>1</b>					





Criminalité ICT

		2000	2013	2014	2015	2016	2017	2018	2019	2020	2021	2022	2023
Fraude de cartes de paiements	Sem 1			4	2	4	2		2	4	1	5	6
	Sem 2	1	4	3		3	4	1	2	10	3	5	2
	<b>Total</b>	<b>1</b>	<b>4</b>	<b>7</b>	<b>2</b>	<b>7</b>	<b>6</b>	<b>1</b>	<b>4</b>	<b>14</b>	<b>4</b>	<b>10</b>	<b>8</b>
Phishing	Sem 1						1	3	3	5	2	22	20
	Sem 2						2	2	2	1		17	23
	<b>Total</b>						<b>3</b>	<b>5</b>	<b>5</b>	<b>6</b>	<b>2</b>	<b>39</b>	<b>43</b>
Ransomware	Sem 1					2						2	1
	Sem 2							1					1
	<b>Total</b>					<b>2</b>		<b>1</b>				<b>2</b>	<b>2</b>
Shouldersurfing	Sem 2					1							
	<b>Total</b>					<b>1</b>							
Skimming	Sem 1				1								
	Sem 2		3	1									
	<b>Total</b>		<b>3</b>	<b>1</b>	<b>1</b>								



FC Autre

		2000	2013	2014	2015	2016	2017	2018	2019	2020	2021	2022	2023
Violence contre les métiers d'intérêt général	Sem 1		1	1	1	4	2	1	2		4	5	5
	Sem 2		3		1	3	1	3	1	2	2	9	5
	<b>Total</b>		<b>4</b>	<b>1</b>	<b>2</b>	<b>7</b>	<b>3</b>	<b>4</b>	<b>3</b>	<b>2</b>	<b>6</b>	<b>14</b>	<b>10</b>
Viol collectif	Sem 1								1				
	Sem 2	1											
	<b>Total</b>	<b>1</b>							<b>1</b>				
Graffiti	Sem 1			9	6	4	9	1	8	1	1	2	6
	Sem 2	1	4	8	2	6	3	3	2	3	5	14	4
	<b>Total</b>	<b>1</b>	<b>4</b>	<b>17</b>	<b>8</b>	<b>10</b>	<b>12</b>	<b>4</b>	<b>10</b>	<b>4</b>	<b>6</b>	<b>16</b>	<b>10</b>
Dégradation de voiture	Sem 1	18	45	43	41	33	28	27	28	22	24	34	16
	Sem 2	49	64	53	49	37	56	54	33	33	28	32	31
	<b>Total</b>	<b>67</b>	<b>109</b>	<b>96</b>	<b>90</b>	<b>70</b>	<b>84</b>	<b>81</b>	<b>61</b>	<b>55</b>	<b>52</b>	<b>66</b>	<b>47</b>
Rixe au couteau	Sem 1		1		1					2		2	1
	Sem 2		1		2				1			2	1
	<b>Total</b>		<b>2</b>		<b>3</b>				<b>1</b>	<b>2</b>		<b>4</b>	<b>2</b>



PH Violence intrafamiliale (VIF)

		2000	2013	2014	2015	2016	2017	2018	2019	2020	2021	2022	2023
VIF: physique, dans le couple	Sem 1	9	35	15	13	12	7	13	22	17	12	13	16
	Sem 2	3	21	6	15	18	17	31	14	16	21	21	24
Total		12	56	21	28	30	24	44	36	33	33	34	40
VIF: physique, envers des descendants	Sem 1	1		1	1	2		1	3		1	2	2
	Sem 2		2		6	2	2	1	4	3	6	5	5
Total		1	2	1	7	4	2	2	7	3	7	7	7
VIF: physique, envers d'autres membres	Sem 1	7	5	1	1	1	3	2	7	7	2	1	2
	Sem 2	5	3	1	7	7	3	2	8	6	4	5	8
Total		12	8	2	8	8	6	4	15	13	6	6	10
VIF: sexuelle, dans le couple	Sem 2				1				1	1			
	Total				1				1	1			
VIF: sexuelle, envers des descendants	Sem 1		1								1		
	Sem 2	1		1		1	1		2				
Total		1	1	1		1	1		2		1		
VIF: sexuelle, envers d'autres membres	Sem 2				1								
	Total				1								
VIF: psychique, dans le couple	Sem 1	10	11	2	13	6	8	4	12	11	8	9	11
	Sem 2	20	5	13	14	9	4	10	13	14	8	8	15
Total		30	16	15	27	15	12	14	25	25	16	17	26
VIF: psychique, envers des descendants	Sem 1									2			
	Sem 2			1		1	1				2	3	1
Total				1		1	1			2	2	3	1
VIF: psychique, envers d'autres membres	Sem 1		3	3	1					1	1	1	2
	Sem 2		2		1	4	3	2	5	2	2	2	2
Total			5	3	2	4	3	2	5	3	3	3	4



PH Violence intrafamiliale (VIF)

		2000	2013	2014	2015	2016	2017	2018	2019	2020	2021	2022	2023
VIF: économique, dans le couple	Sem 1		1	1	4	2	1	1	1	2		2	2
	Sem 2		1	4		1	1	5	1	4	1	2	3
Total			2	5	4	3	2	6	2	6	1	4	5
VIF: économique, envers des descendants	Sem 1										2		
	Sem 2	1					1					1	
Total		1					1				2	1	
VIF: économique, envers d'autres membres	Sem 1		2				1			1			1
	Sem 2	5	3			2	6	1	4	1	1		
Total		5	5			2	7	1	4	2	1		1



PH Hormones et dopage

		2000	2013	2014	2015	2016	2017	2018	2019	2020	2021	2022	2023
Dopage humain	Sem 1		1					1	2	1	1		1
	Sem 2				1								
	<b>Total</b>		<b>1</b>			<b>1</b>		<b>1</b>	<b>2</b>	<b>1</b>	<b>1</b>		<b>1</b>
Engraissement illégal	Sem 1		1										1
	Sem 2				1								
	<b>Total</b>		<b>1</b>		<b>1</b>								<b>1</b>



PH Drogues

		2000	2013	2014	2015	2016	2017	2018	2019	2020	2021	2022	2023
Vente de cocaïne	Sem 1		1		2	1	1	2	2	2	1	2	3
	Sem 2				1	3			1	6			4
Total			1		3	4	1	2	3	8	1	2	7
Import-export de cocaïne	Sem 1								1				
	Sem 2			1					1				
Total				1					2				
Production de drogues synthétiques	Sem 2								1				
Total									1				
Import-export de drogues synthétiques	Sem 1								1		1		
	Sem 2							1	1				
Total								1	2		1		
Vente de drogues synthétiques	Sem 1			1	1		1	1		2	2	2	2
	Sem 2			5	2				1	2	1		2
Total				6	3		1	1	1	4	3	2	4
Production de cannabis (culture)	Sem 1		1	1									
	Sem 2					1		1		3	1		
Total			1	1		1		1		3	1		
Import-export de cannabis en grande quantité	Sem 1										1		
Total											1		
Vente de cannabis en grande quantité	Sem 1				1						1		
	Sem 2			1									
Total				1	1						1		
Import-export d'héroïne	Sem 1										1		
	Sem 2		2	1				1					
Total			2	1				1			1		



PH Drogues

		2000	2013	2014	2015	2016	2017	2018	2019	2020	2021	2022	2023
Vente-traffic d héroïne	Sem 1		2			1	1				1		1
	Sem 2		1	1	1			1					
Total			3	1	1	1	1	1			1		1



PH Trafic d'armes

		2000	2013	2014	2015	2016	2017	2018	2019	2020	2021	2022	2023
Commerce et production d'arme à feu et mun.	Sem 1									1			
	Sem 2												2
Total										1			2
Commerce et production d'arme non à feu	Sem 2									1			
	Total									1			





PH Traite des êtres humains

		2000	2013	2014	2015	2016	2017	2018	2019	2020	2021	2022	2023
TEH - exploitation économique	Sem 1					1							1
	Sem 2				1								
Total					1	1							1
TEH - exploitation sexuelle	Sem 1			2				1			2		2
	Sem 2					1							1
Total				2		1		1			2		3



PH Violence dans l'espace public

		2000	2013	2014	2015	2016	2017	2018	2019	2020	2021	2022	2023
Violence physique (transport public)	Sem 1			1	2	1			1		1	1	3
	Sem 2			1				2	1		1	2	4
<b>Total</b>				<b>2</b>	<b>2</b>	<b>1</b>		<b>2</b>	<b>2</b>		<b>2</b>	<b>3</b>	<b>7</b>
Violence physique (voie publique)	Sem 1	11	24	17	18	19	17	9	20	6	7	26	22
	Sem 2	10	27	25	25	28	16	24	31	13	23	50	23
<b>Total</b>		<b>21</b>	<b>51</b>	<b>42</b>	<b>43</b>	<b>47</b>	<b>33</b>	<b>33</b>	<b>51</b>	<b>19</b>	<b>30</b>	<b>76</b>	<b>45</b>
Violence physique (autre endroit public)	Sem 1	1	2		4	1		3	4	1	2	3	1
	Sem 2	5		3		3	2	4	3	2	3	6	5
<b>Total</b>		<b>6</b>	<b>2</b>	<b>3</b>	<b>4</b>	<b>4</b>	<b>2</b>	<b>7</b>	<b>7</b>	<b>3</b>	<b>5</b>	<b>9</b>	<b>6</b>
Violence physique (endroit accessible au public)	Sem 1	16	10	11	5	6	8	6	11	7	4	13	13
	Sem 2	20	12	18	6	9	7	18	17	9	12	18	21
<b>Total</b>		<b>36</b>	<b>22</b>	<b>29</b>	<b>11</b>	<b>15</b>	<b>15</b>	<b>24</b>	<b>28</b>	<b>16</b>	<b>16</b>	<b>31</b>	<b>34</b>
Violence sexuelle (transport public)	Sem 1		1	1		1		1	1				
	Sem 2					1						1	
<b>Total</b>			<b>1</b>	<b>1</b>		<b>2</b>		<b>1</b>	<b>1</b>			<b>1</b>	
Violence sexuelle (voie publique)	Sem 1	3	2	2			1	1		1	2	2	2
	Sem 2	2	1	2	1			2	3		1	2	
<b>Total</b>		<b>5</b>	<b>3</b>	<b>4</b>	<b>1</b>		<b>1</b>	<b>3</b>	<b>3</b>	<b>1</b>	<b>3</b>	<b>4</b>	<b>2</b>
Violence sexuelle (autre endroit public)	Sem 1			1	2	1	2	2		1	3	1	1
	Sem 2	3				2	1	2	1	2	1	5	1
<b>Total</b>		<b>3</b>		<b>1</b>	<b>2</b>	<b>3</b>	<b>3</b>	<b>4</b>	<b>1</b>	<b>3</b>	<b>4</b>	<b>6</b>	<b>2</b>
Violence sexuelle (endroit accessible au public)	Sem 1	3	3	2		5	1	1	1	2	2	3	8
	Sem 2	3	2		3	5	2		4		5	3	4
<b>Total</b>		<b>6</b>	<b>5</b>	<b>2</b>	<b>3</b>	<b>10</b>	<b>3</b>	<b>1</b>	<b>5</b>	<b>2</b>	<b>7</b>	<b>6</b>	<b>12</b>



PH Violence dans l'espace public

		2000	2013	2014	2015	2016	2017	2018	2019	2020	2021	2022	2023
Violence psychique (transport public)	Sem 1						1			1		1	1
	Sem 2						1		1		3	2	1
	<b>Total</b>						<b>2</b>		<b>1</b>	<b>1</b>	<b>3</b>	<b>3</b>	<b>2</b>
Violence psychique (voie publique)	Sem 1	7	5	3	3	6	9	4	11	11	14	7	14
	Sem 2	15	10	6	6	13	5	13	18	12	14	14	14
	<b>Total</b>	<b>22</b>	<b>15</b>	<b>9</b>	<b>9</b>	<b>19</b>	<b>14</b>	<b>17</b>	<b>29</b>	<b>23</b>	<b>28</b>	<b>21</b>	<b>28</b>
Violence psychique (autre endroit public)	Sem 1	1	3	2	2	1	3		1	3		3	1
	Sem 2	2	2	2	1	2	2	2		1	3	3	2
	<b>Total</b>	<b>3</b>	<b>5</b>	<b>4</b>	<b>3</b>	<b>3</b>	<b>5</b>	<b>2</b>	<b>1</b>	<b>4</b>	<b>3</b>	<b>6</b>	<b>3</b>
Violence psychique (endroit accessible au public)	Sem 1	7	4	9	7	5	3	7	3	1	8	6	1
	Sem 2	7	6	4	4	6	8	6	8	4	5	6	11
	<b>Total</b>	<b>14</b>	<b>10</b>	<b>13</b>	<b>11</b>	<b>11</b>	<b>11</b>	<b>13</b>	<b>11</b>	<b>5</b>	<b>13</b>	<b>12</b>	<b>12</b>
Vol à main armée (transport public)	Sem 1			1									
	<b>Total</b>			<b>1</b>									
Vol à main armée (voie publique)	Sem 1			1									
	Sem 2	1	1					1		1	1	1	
	<b>Total</b>	<b>1</b>	<b>2</b>					<b>1</b>		<b>1</b>	<b>1</b>	<b>1</b>	
Vol à main armée (endroit accessible au public)	Sem 1							1			1		1
	Sem 2	1											
	<b>Total</b>	<b>1</b>						<b>1</b>			<b>1</b>		<b>1</b>
Vol avec violence sans arme (transport public)	Sem 1									1			
	<b>Total</b>									<b>1</b>			
Vol avec violence sans arme (voie publique)	Sem 1	4	1	1	2		3		1			1	
	Sem 2	5				2		2	2	3	2	1	1
	<b>Total</b>	<b>9</b>	<b>1</b>	<b>1</b>	<b>2</b>	<b>2</b>	<b>3</b>	<b>2</b>	<b>3</b>	<b>3</b>	<b>2</b>	<b>2</b>	<b>1</b>



PH Violence dans l'espace public

		2000	2013	2014	2015	2016	2017	2018	2019	2020	2021	2022	2023
Vol avec violence sans arme (autre endroit public)	Sem 1					2	1						
	Sem 2	1											
<b>Total</b>		<b>1</b>				<b>2</b>	<b>1</b>						
Vol avec violence sans arme (endr. acces. au pub.)	Sem 1	3	1	1	2	2	1		1		2		2
	Sem 2	6	2	1	2	1	1	1				1	1
<b>Total</b>		<b>9</b>	<b>3</b>	<b>2</b>	<b>4</b>	<b>3</b>	<b>2</b>	<b>1</b>	<b>1</b>		<b>2</b>	<b>1</b>	<b>3</b>



PH Autre

		2000	2013	2014	2015	2016	2017	2018	2019	2020	2021	2022	2023
Faux policiers	Sem 1		1				1			1			1
	Sem 2	1											
Total		1	1				1			1			1
Terrorisme, extrémisme et radicalisme	Sem 1			1				1		1			1
	Sem 2											1	
Total			1	1			1		1		1	1	1
Cyberharcèlement	Sem 1	1	12	10	14	5	6	4	8	1		8	9
	Sem 2	5	12	10	17	12	6	4	2	4		9	16
Total		6	24	20	31	17	12	8	10	5		17	25
Fraude à l'identité	Sem 1		2	3	9	29	8	6	6	3	9	21	33
	Sem 2	2	2	11	7	40	5	3	4	5	9	33	37
Total		2	4	14	16	69	13	9	10	8	18	54	70



Koksijde

2022

FC Vol moyen de transport

	Jan	Fév	Mar	Avr	Mai	Juin	Juil	Août	Sep	Oct	Nov	Déc	Total
Vol de voiture										1		1	2
Vol de moto					1								1
Vol de vélomoteur		1			1						1		3
Vol de vélo	2	3	4	5	4	5	14	13	2	4	2	2	60

FC Cambriolage

	Jan	Fév	Mar	Avr	Mai	Juin	Juil	Sep	Oct	Nov	Déc	Total
Cambriolage dans habitation	6	2	2	19	3	2	28	2	2	10	7	83
Cambriolage ds entreprise ou commerce							1		1	1	1	4
Cambriolage ds service public ou bâtiment administ			1		1			1		1		4
Cambriolage dans bâtiment (total)	6	2	3	19	4	2	29	3	3	12	8	91



**FC Vol autre**

	Jan	Fév	Mar	Avr	Mai	Juin	Juil	Août	Sep	Oct	Nov	Déc	Total
Vol à main armée		1						1					2
Vol avec violence sans arme	1	1	2	1			3	2	2	1			13
Vol dans ou sur un véhicule	1			2	1	4		3		2	1	1	15
Vol d'armes et explosifs							1						1
Vol à l'arraché			1						1				2
Vol à la tire							2			2	2		6
Vol à l'étalage	3	2	5	2	3	3	9	9	10	11	8	12	77
Vol par ruse						1	1	1	1	1			5
Vol sur les chantiers	1			2									3
Vol d'animaux	1												1

**Criminalité ICT**

	Jan	Fév	Mar	Avr	Mai	Juin	Août	Sep	Oct	Nov	Déc	Total
Fraude de cartes de paiements	1			1	1	2	1	2	2			10
Phishing		4	3	6	4	5	1	4	5	2	5	39
Ransomware		2										2

**FC Autre**

	Jan	Fév	Mar	Avr	Mai	Juin	Juil	Août	Sep	Oct	Nov	Déc	Total
Violence contre les métiers d'intérêt général				2	2	1	4	1	2	2			14
Graffiti	1					1	2	5	2	4		1	16
Dégradation de voiture	9	2	8	4	5	6	4	7	5	7	6	3	66
Rixe au couteau	1				1			1			1		4



**PH Violence intrafamiliale (VIF)**

	Jan	Fév	Mar	Avr	Mai	Juin	Juil	Août	Sep	Oct	Nov	Déc	Total
VIF: physique, dans le couple	1	3	1	3	3	2	2	7	5	1	4	2	34
VIF: physique, envers des descendants	1			1			1	4					7
VIF: physique, envers d'autres membres						1	1	3		1			6
VIF: psychique, dans le couple	3	1	1	1	2	1	1	3		3		1	17
VIF: psychique, envers des descendants							1	2					3
VIF: psychique, envers d'autres membres	1							1		1			3
VIF: économique, dans le couple	1			1						1	1		4
VIF: économique, envers des descendants							1						1

**PH Drogues**

	Mar	Juin	Total
Vente de cocaïne	1	1	2
Vente de drogues synthétiques		2	2





**PH Violence dans l'espace public**

	Jan	Fév	Mar	Avr	Mai	Juin	Juil	Août	Sep	Oct	Nov	Déc	Total
Violence physique (transport public)			1						1		1		3
Violence physique (voie publique)		2	9	5	5	5	14	15	5	4	6	6	76
Violence physique (autre endroit public)		1		2			4	1			1		9
Violence physique (endroit accessible au public)	3			4	2	4	4	6	3	1	2	2	31
Violence sexuelle (transport public)												1	1
Violence sexuelle (voie publique)				2				1				1	4
Violence sexuelle (autre endroit public)						1	4		1				6
Violence sexuelle (endroit accessible au public)				1		2	1	1	1				6
Violence psychique (transport public)			1						1			1	3
Violence psychique (voie publique)	1	1	1	1	2	1	2	5	3			4	21
Violence psychique (autre endroit public)		1			2		1		1		1		6
Violence psychique (endroit accessible au public)	1	1		1		3	1	1	2	1	1		12
Vol à main armée (voie publique)								1					1
Vol avec violence sans arme (voie publique)			1					1					2
Vol avec violence sans arme (endr. acces. au pub.)									1				1

**PH Autre**

	Jan	Fév	Mar	Avr	Mai	Juin	Juil	Août	Sep	Oct	Nov	Déc	Total
Terrorisme, extrémisme et radicalisme												1	1
Cyberharcèlement		1	2	1	3	1	1	2	3		2	1	17
Fraude à l'identité	5	4	4	5	2	1	6	4	6	8	3	6	54



2023

**FC Vol moyen de transport**

	Jan	Fév	Mar	Avr	Mai	Juin	Juil	Août	Sep	Oct	Nov	Déc	Total
Vol de voiture											1		1
Vol de vélomoteur										1		1	2
Vol de vélo	1	5	4	5	3	9	10	13	5	1	3	3	62

**FC Cambriolage**

	Jan	Fév	Mar	Avr	Mai	Juin	Juil	Août	Sep	Oct	Nov	Déc	Total
Cambriolage dans habitation		5	4	1	3	7	1		3	8	5	13	50
Cambriolage ds entreprise ou commerce	1		1	1			1						4
Cambriolage ds service public ou bâtiment administ		1						1			1		3
Cambriolage dans bâtiment (total)	1	6	5	2	3	7	2	1	3	8	6	13	57

**FC Vol autre**

	Jan	Fév	Mar	Avr	Mai	Juin	Juil	Août	Sep	Oct	Nov	Déc	Total
Vol à main armée		1											1
Vol avec violence sans arme			1	2	1	3	2	1		1		1	12
Vol dans ou sur un véhicule	2		3	2	4	7	3	8	1	2	1	6	39
Vol à l'arraché	1		1								1		3
Vol à la tire					1	1	3		1			3	9
Vol à l'étagage	5	5	7		5	4	14	1	2	3	6	10	62
Vol par ruse	1		1		3	1	1	1				3	11
Vol de métaux	1	2			1								4
Vol sur les chantiers	1	2			1	2			1				7



### Criminalité ICT

	Jan	Fév	Mar	Avr	Mai	Juin	Juil	Août	Sep	Oct	Nov	Déc	Total
Fraude de cartes de paiements	3	2			1							2	8
Phishing	8	4	2	4	1	1	4	3	6	3	3	4	43
Ransomware						1	1						2

### FC Autre

	Jan	Fév	Mar	Avr	Mai	Juil	Août	Sep	Oct	Nov	Déc	Total
Violence contre les métiers d'intérêt général		1	1	2	1	2	2	1				10
Graffiti	1	2	2		1		1	2		1		10
Dégradation de voiture	3	4	1	2	6	8	14	3	2	1	3	47
Rixe au couteau		1						1				2

### PH Violence intrafamiliale (VIF)

	Jan	Fév	Mar	Avr	Mai	Juin	Juil	Août	Sep	Oct	Nov	Déc	Total
VIF: physique, dans le couple		6		5	2	3	4	5	6	1	3	5	40
VIF: physique, envers des descendants				1		1	1		1	1		2	7
VIF: physique, envers d'autres membres				2			1		2		2	3	10
VIF: psychique, dans le couple	2	3	2	2	1	1	2	2		5	2	4	26
VIF: psychique, envers des descendants											1		1
VIF: psychique, envers d'autres membres				1		1			2				4
VIF: économique, dans le couple					1	1	1	2					5
VIF: économique, envers d'autres membres						1							1

### PH Hormones et dopage

	Avr	Juin	Total
Dopage humain	1		1
Engraissement illégal		1	1



### PH Drogues

	Jan	Fév	Avr	Juin	Juil	Sep	Nov	Total
Vente de cocaïne		1	1	1	1	2	1	7
Vente de drogues synthétiques	1		1				2	4
Vente-traffic d héroïne			1					1

### PH Trafic d'armes

	Juil	Total
Commerce et production d'arme à feu et mun.	2	2

### PH Traite des êtres humains

	Fév	Avr	Nov	Total
TEH - exploitation économique	1			1
TEH - exploitation sexuelle	1	1	1	3



**PH Violence dans l'espace public**

	Jan	Fév	Mar	Avr	Mai	Juin	Juil	Août	Sep	Oct	Nov	Déc	Total
Violence physique (transport public)			1			2			1	1		2	7
Violence physique (voie publique)	6	3	1	4	5	3	7	6	3	3	1	3	45
Violence physique (autre endroit public)			1				4					1	6
Violence physique (endroit accessible au public)	2	1		3	2	5	4	8	2	5		2	34
Violence sexuelle (voie publique)						2							2
Violence sexuelle (autre endroit public)						1			1				2
Violence sexuelle (endroit accessible au public)	3	1	1	1	2		1	2				1	12
Violence psychique (transport public)				1					1				2
Violence psychique (voie publique)	1	1		5	5	2	3	1	1	2	4	3	28
Violence psychique (autre endroit public)			1					2					3
Violence psychique (endroit accessible au public)					1		3	1	2	4	1		12
Vol à main armée (endroit accessible au public)		1											1
Vol avec violence sans arme (voie publique)										1			1
Vol avec violence sans arme (endr. acces. au pub.)						2	1						3

**PH Autre**

	Jan	Fév	Mar	Avr	Mai	Juin	Juil	Août	Sep	Oct	Nov	Déc	Total
Faux policiers				1									1
Terrorisme, extrémisme et radicalisme			1										1
Cyberharcèlement	1	2	1	1	2	2		2	3	6	4	1	25
Fraude à l'identité	5	2	7	7	6	6	7	2	8	5	6	9	70

# ***STATISTIQUES POLICIERES DE CRIMINALITE***

---

***LIEU DE PERPETRATION: COMMUNE***

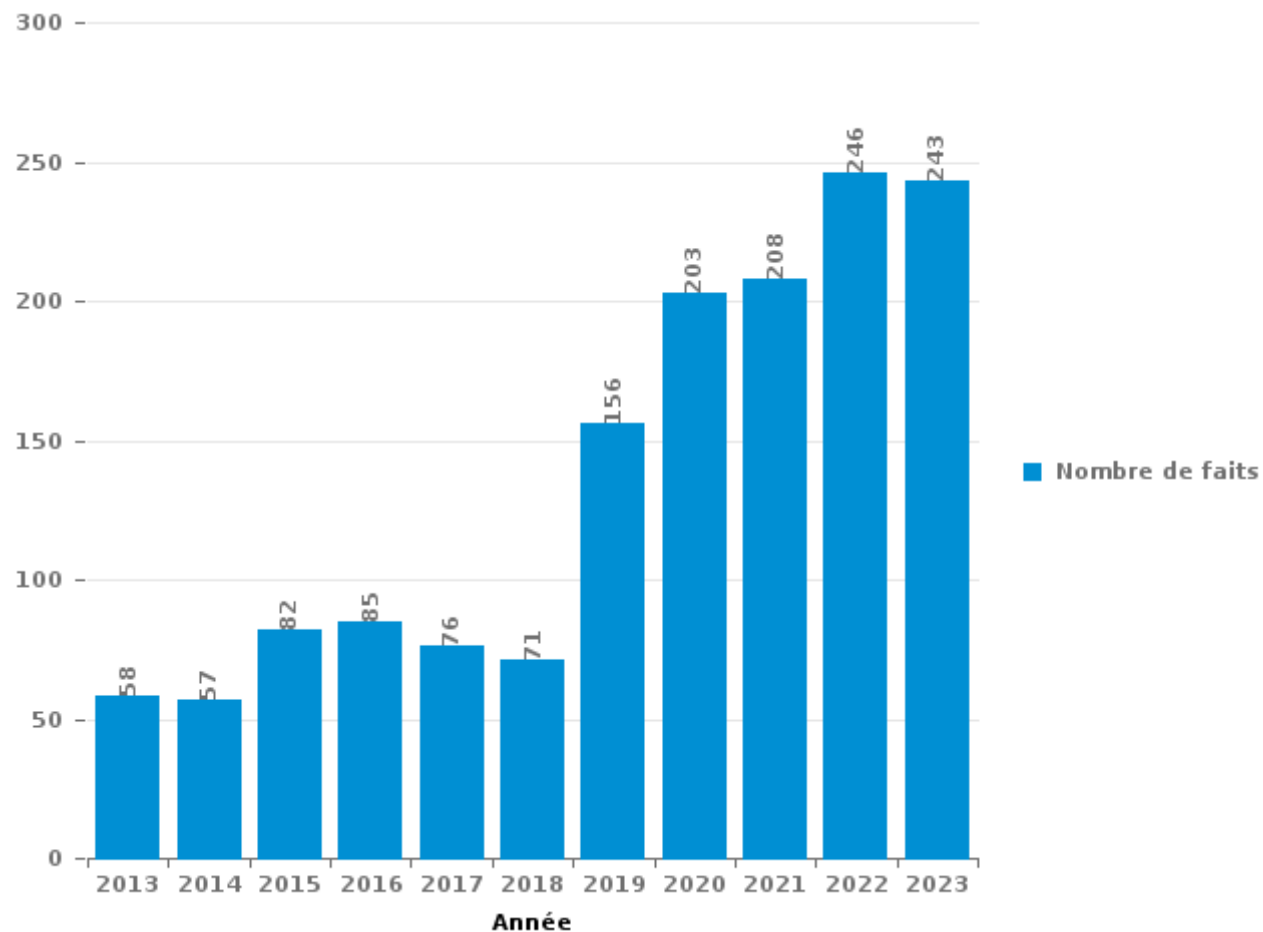
**Koksijde**

***PARTIE III : ICT***



## Koksijde

Nombre total de délits avec un élément ICT/online, depuis 2013





Criminalité ICT/online au sens strict

Infractions (exhaustif)

	2013	2014	2015	2016	2017	2018	2019	2020	2021	2022	2023
Criminalité informatique: Faux en informatique:			5	1	2	1	5	10	1	7	8
Criminalité informatique: Fraude informatique:	12	10	8	15	17	12	32	79	86	114	90
Criminalité informatique: Hacking:		1	5	14	4	9	24	27	18	13	17
Criminalité informatique: Sabotage:	1			1	5	1	4	6	4	2	1
Infr. contre autres valeurs morales et sentiments: Violation de communication par particulier:		1									
Infr. contre l'autorité publique: Refus de coopération (informatique et télécom):										1	
<b>Total:</b>	<b>13</b>	<b>12</b>	<b>18</b>	<b>31</b>	<b>28</b>	<b>23</b>	<b>65</b>	<b>122</b>	<b>109</b>	<b>137</b>	<b>116</b>

Figures criminelles (à considérer spécifiquement – ne pas additionner avec d'autres éléments – risque de double comptage!)

	2013	2014	2015	2016	2017	2018	2019	2020	2021	2022	2023
Fraude de cartes de paiements	4	7	2	7	6	1	4	14	4	10	8
Phishing					3	5	5	6	2	39	43
Ransomware					2		1			2	2
Shouldersurfing					1						
Skimming	3	1	1								





## Criminalité ICT/online au sens large

Infractions (uniquement si code-fait existe)

	2013	2014	2015	2016	2017	2018	2019	2020	2021	2022	2023
Armes et explosifs: Autre: Vente par correspondance/internet d'autre arme								1			
Fraude: Escroquerie: Fraude par internet	16	22	27	31	33	41	90	108	122	97	100
Infr. contre autres valeurs morales et sentiments: Cyberlokkong (leurre de mineur par ICT):					1			1		1	
Infr. contre la Sécurité de l'Etat: Terrorisme: Diffuser un message qui incite au terrorisme						1					
Infr. contre les moeurs: Grooming (contact par ICT avec mineur < 16 ans):						1		1			
Infr. contre les moeurs: Pornographie enfantine: Accès pornographie enfantine via technologie								1			
Infr. contre les moeurs: Voyeurisme: Diffusion enregistrement nudité ou intimité									2	4	
<b>Total:</b>	<b>16</b>	<b>22</b>	<b>27</b>	<b>31</b>	<b>34</b>	<b>43</b>	<b>90</b>	<b>112</b>	<b>124</b>	<b>102</b>	<b>100</b>

Figures criminelles (à considérer spécifiquement – ne pas additionner avec d'autres éléments – risque de double comptage!)

	2013	2014	2015	2016	2017	2018	2019	2020	2022	2023
Cyberharcèlement	24	20	31	17	12	8	10	5	17	25

# ***STATISTIQUES POLICIERES DE CRIMINALITE***

---

*LIEU DE PERPETRATION: COMMUNE*

**Koksijde**

***PARTIE IV : DESTINATION LIEU***



**Koksijde**

**Vol et extorsion**

	2000	2013	2014	2015	2016	2017	2018	2019	2020	2021	2022	2023
Voie publique	320	141	108	101	98	112	92	75	64	44	73	65
Magasin	129	70	85	64	57	45	43	42	53	83	91	73
Habitation: maison	48	92	83	74	49	39	81	42	25	15	36	39
Horeca	89	39	46	39	25	25	19	25	4	7	11	14
Habitation: appartement	43	36	34	16	24	27	13	25	19	21	63	17
Culture et loisirs	85	37	31	16	13	12	17	8	8	11	14	7
Habitation: non précisée	25	32	27	20	17	18	8	13	11	7	21	25
Habitation: dépendances	24	17	17	5	19	14	8	7	6	5	9	12
Terrain	23	17	10	7	19	17	9	7	13	8	8	4
Inconnue	35	11	8	9	12	16	12	10	1	6	8	12
Parking	32	18	12	13	5	10	10	3	7	8	5	12
Habitation: garage	11	13	9	22	5	9	9	10	7	3	5	9
Infrastructure sportive	10	17	20	7	19	7	7	3			3	2
Autre	5	12	13	7	10	2	5	5	7	5	4	11
Habitation: allée	5	6	6	7	5	5	7	7	9	4	2	19
Chantier	9	2	4	3	12	9	8	5	5	3	3	7
Institution d'enseignement	12	7	3	6	5	3	8	5	2	3	4	4
Service public	12	2	1	8	6	8	9	1	2	1	7	5
Emplacement de vélo	6	1	3	4	9	5	2	1	1		3	5
Maison de repos	2	5	3		2	2	8	2	2	6	7	
Moyen de transport: train / tram / métro	2	3	5	1	5	4	4	1	2	1	1	4
Moyen de transport: voiture	8	3	1	2	3	3	1	2		3	1	6
Arrêt de bus / tram	2	4	5	3	3	5	3	2	1	1	1	2
Habitation: autre		1	5	2	1	6	3	1	3	2	2	1
Service	4	4	2	1	1		3			3	3	2
Hôpital	1	4	1	5	5	2	1		2			1
Entreprise	8		2		1	1	3	3		1	1	1
Médecin / dentiste / pharmacien		4	1	3	1		4	1	2	4		
Banque / institution financière		1	2	1	2	2	1	2	1			3
Edifice religieux / lieu du culte	1	1	1			3	1		2	1	2	1
Bâtiment administratif	3	1			1	1	1	1				
Moyen de transport: autre	1			1		2				1	1	2
Station de bus / métro et gare de chemin de fer	2	2	1				2					
Installation militaire	3	1		1								1
Moyen de transport: autobus / autocar		2				1	1	1				1
Moyen de transport: camion				1		2	2				1	
Cimetière	3					1	1					
Stade		1		2	2							
Station essence		2			2						1	
Aéroport		1		1								
Guichet automatique						1						
<b>Total</b>	<b>963</b>	<b>610</b>	<b>549</b>	<b>453</b>	<b>438</b>	<b>419</b>	<b>406</b>	<b>310</b>	<b>259</b>	<b>257</b>	<b>391</b>	<b>367</b>



Koksijde

Dégradation de la propriété

	2000	2013	2014	2015	2016	2017	2018	2019	2020	2021	2022	2023
Voie publique	111	104	109	77	77	78	87	66	49	59	64	57
Habitation: résidence principale	16	21	31	38	36	30	18	27	33	21	21	20
Parking	16	22	15	24	10	17	13	8	11	13	20	12
Culture et loisirs	27	9	13	14	3	10	6	7	10	14	7	3
Habitation: non précisée	13	15	9	10	6	7	4	6	6	14	10	10
Habitation: résidence secondaire	9	10	9	5	14	7	6	7	5	6	4	4
Terrain	11	6	10	8	9	11	6	5	4	5	3	7
Horeca	21	4	12	5	3	7	5	4	6	5	6	5
Autre	4	5	10	14	10	2	2	3	6	4	9	12
Habitation: jardin	5	10	7	6	5	6	12	1	4	1	5	4
Habitation: allée	3	8	7	2	4	4	2	4	3	3	4	2
Magasin	9	7	6	4	2	6	6	1	1	1	1	2
Moyen de transport: voiture	8	5	4	2	1	5	4	2	6	2	2	4
Habitation: garage	1	4	6	2	3	5	4	2	1	2	2	
Habitation: dépendances	5	4	2	2	4	2	3	1	2		2	3
Arrêt de bus / tram		5	1		4	4	1	2		3	5	3
Service public	1	2	1		3	4		1	3	5	2	3
Inconnue	5	1		1	1	1	1	1		7	2	
Bureau de police						1	3			7	3	3
Institution d'enseignement	1	2	1			2		2	2	1	2	2
Chantier	3		1	1	1	2			2	1	2	1
Infrastructure sportive	1	2	1		1	1		1	4	1	1	
Edifice religieux / lieu du culte				1	2	2			2	3	2	
Moyen de transport: autre	2	1			1				1	1	2	3
Installation militaire	1	2			1	2				1	1	
Bâtiment administratif	3			2	1							
Eaux intérieures et maritimes				4								1
Entreprise	2			1			1		1			
Hôpital			3		1	1						
Banque / institution financière			1	1		1	1					
Service	1	1	1							1		
Stade					1						2	
Aéroport					2							
Moyen de transport: train / tram / métro					1				1			
Station de bus / métro et gare de chemin de fer							1				1	
Cimetière							1					
Emplacement de vélo					1							
Maison de repos						1						
<b>Total</b>	<b>279</b>	<b>250</b>	<b>260</b>	<b>224</b>	<b>208</b>	<b>219</b>	<b>187</b>	<b>151</b>	<b>163</b>	<b>181</b>	<b>185</b>	<b>161</b>



**Koksijde**

**Infractions contre l'intégrité physique**

	2000	2013	2014	2015	2016	2017	2018	2019	2020	2021	2022	2023
Habitation	33	75	34	43	43	31	57	59	50	48	49	62
Voie publique	32	46	35	38	43	34	33	45	19	31	71	47
Horeca	27	16	26	7	12	6	16	19	4	6	22	21
Culture et loisirs	7	2	5	1	2	4	4		1	4	4	6
Terrain	3		2	4	1	1	4	4		4	5	5
Institution d'enseignement		1	3	2	2	1	1	2	4	1	5	4
Inconnue	3	3	1	2			1	1	3	2	4	5
Magasin	2	2		1		2		5	6	3	3	
Parking	2	2				3	1	2	3	1		3
Service public	2		2	1	1	1	1		1	3	2	3
Autre		2		1				1	2	2	3	3
Habitation: allée	2		1		1	1	2		2			
Bureau de police		1		1		1	1	2			1	1
Infrastructure sportive	1	1		1	1		2		2			
Moyen de transport: train / tram / métro			1				1	1		2	1	2
Habitation: jardin		2			1				2			
Moyen de transport: autobus / autocar					1			1			1	2
Arrêt de bus / tram			1				1					2
Moyen de transport: autre			1	1							1	1
Service					1			2			1	
Maison de repos							1		1			1
Entreprise		1									1	
Hôpital							1					1
Installation militaire		2										
Stade		1				1						
Bâtiment administratif												1
Station essence						1						
<b>Total</b>	<b>114</b>	<b>157</b>	<b>112</b>	<b>103</b>	<b>109</b>	<b>87</b>	<b>127</b>	<b>144</b>	<b>100</b>	<b>107</b>	<b>174</b>	<b>170</b>

# ***STATISTIQUES POLICIERES DE CRIMINALITE***

---

***LIEU DE PERPETRATION: COMMUNE***

**Koksijde**

***PARTIE V : OBJETS ET MOYENS DE TRANSPORT***

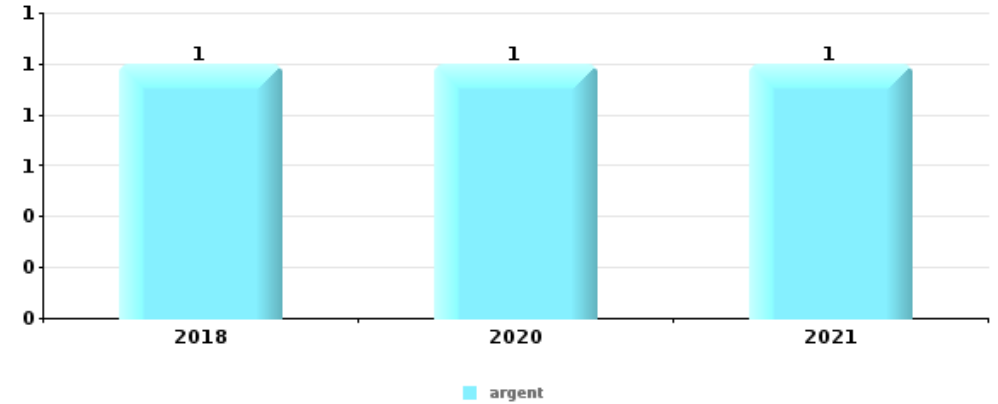


**Koksijde**

**Vol à main armée**

Top 5 Objets volés (sbd nombre de faits)

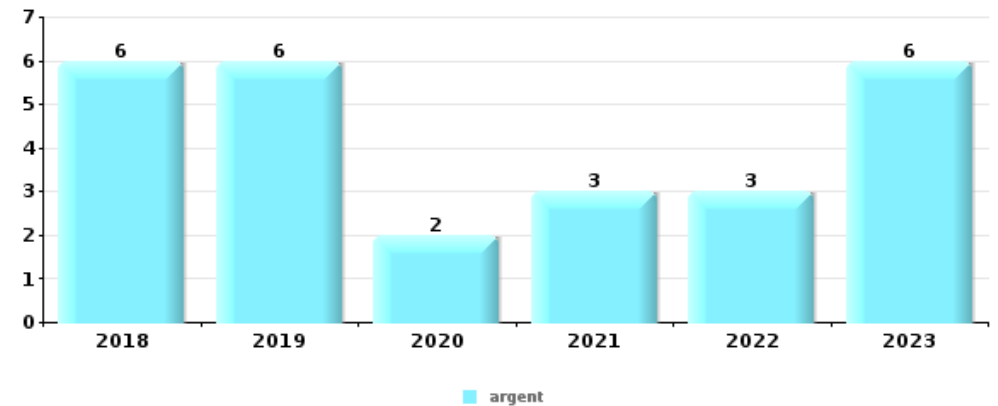
	2018	2019	2020	2021	2022	2023
1 argent	1		1	1		
2 GSM et accessoires		1		1		
3 alimentation	1					
3 carte bancaire / carte de crédit			1			
3 carte d'identité / passeport			1			
3 clé			1			



**Vol dans ou sur un véhicule**

Top 5 Objets volés (sbd nombre de faits)

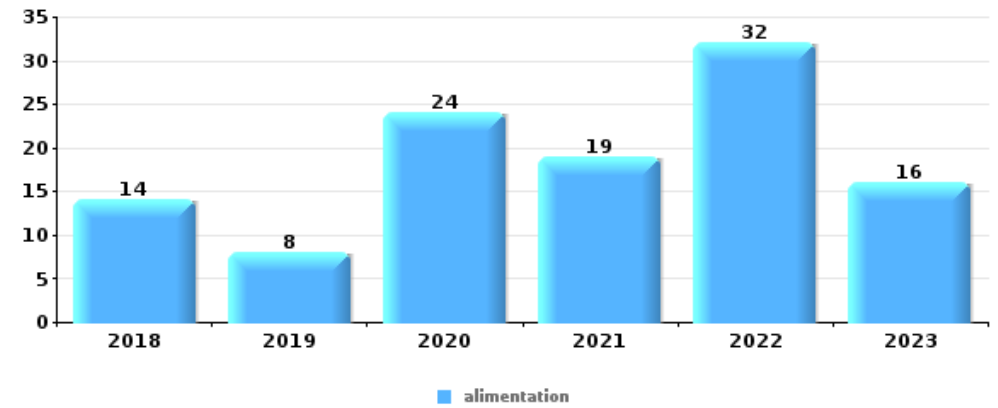
	2018	2019	2020	2021	2022	2023
1 argent	6	6	2	3	3	6
2 permis de conduire	6	5	1	1		4
2 portefeuille	4	5	1	2	2	3
4 carte d'identité / passeport	5	4	1	1	1	4
5 carte bancaire / carte de crédit	4	3	1	1	1	3





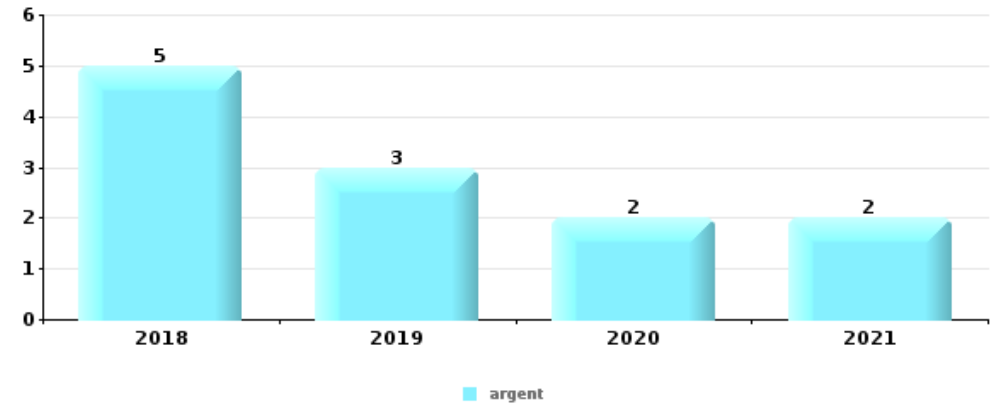
Vol à l'étalage

Top 5 Objets volés (sbd nombre de faits)		2018	2019	2020	2021	2022	2023
1	alimentation	14	8	24	19	32	16
2	tabac	2	5	4	30	16	10
3	vêtement	5	4	9	8	13	18
4	bijouterie / montre	2	2	6	2	6	9
5	parfum / produit de beauté	1		5	9	5	5



Cambrilage ds entreprise ou commerce

Top 5 Objets volés (sbd nombre de faits)		2018	2019	2020	2021	2022	2023
1	argent	5	3	2	2		
2	alimentation	3		1	1	1	
3	GSM et accessoires	1	2	1			
4	bijouterie / montre		1			1	
4	coffre-fort / coffret (argent) / caisse	1		1			

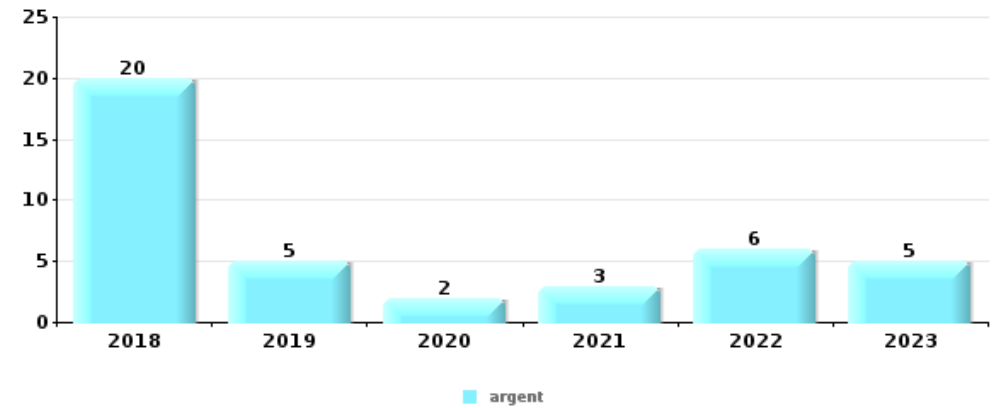






**Cambriolage dans habitation**

Top 5 Objets volés (sbd nombre de faits)		2018	2019	2020	2021	2022	2023
1	argent	20	5	2	3	6	5
2	bijouterie / montre	19	5	1	1	9	5
3	alimentation	7	4	1		20	2
4	outillage	7	5	3	1	14	1
5	multimédia	8	1	1		14	1



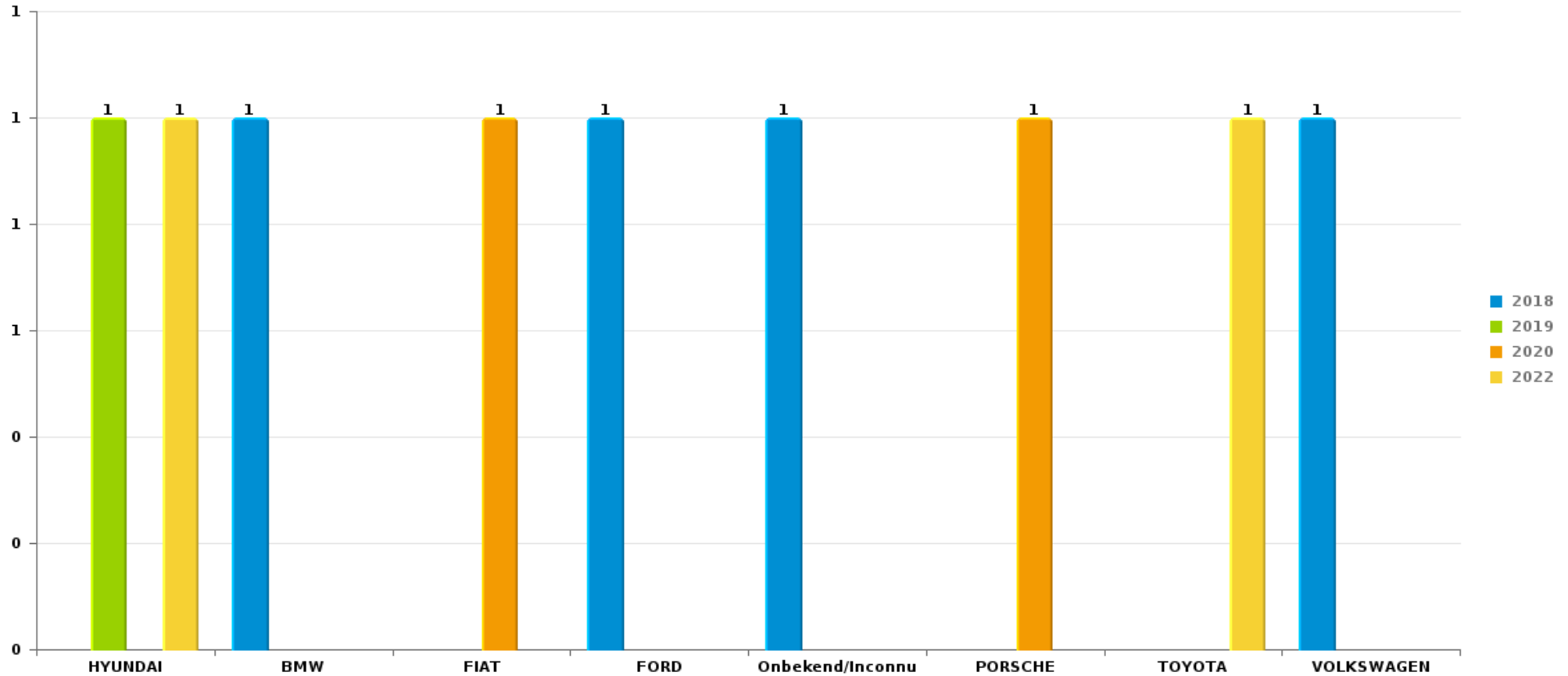
*Remarque: en ce qui concerne les objets, aucun total n'est reproduit étant donné que plusieurs objets peuvent avoir été volés lors d'un même fait.*



Koksijde

Vol de voiture

Nombre de voitures volées par marque (Top 5)



# ***STATISTIQUES POLICIERES DE CRIMINALITE***

---

***LIEU DE PERPETRATION: COMMUNE***

**Koksijde**

***PARTIE VI : SUSPECTS***



## Partie 1: Niveau FAITS (comptage du nombre de faits pour lesquels un certain type de suspect est impliqué)

### 1.1. Nombre d'infractions selon le sexe des suspects identifiés (par catégorie principale)

Étant donné que, tant un suspect identifié masculin qu'un suspect identifié féminin peuvent être impliqués lors d'un même fait, il est possible que la somme des colonnes «Hommes» et «Femmes» soit supérieure à la valeur de la colonne «Total...» (voir également la note méthodologique)

#### Koksijde

2023

Catégorie principale / Sexe	Nombre total de faits avec au moins 1 suspect	Hommes	%	Femmes	%
Vol et extorsion	114	94	82,5%	23	20,2%
Infr. contre l'intégrité physique	99	84	84,8%	20	20,2%
Drogues	76	63	82,9%	16	21,1%
Ivresse et alcool	57	51	89,5%	7	12,3%
Infr. contre la sécurité publique	39	35	89,7%	4	10,3%
Dégradation de la propriété	33	25	75,8%	8	24,2%
Fraude	33	27	81,8%	12	36,4%
Infr. contre autres valeurs morales et sentiments	29	23	79,3%	6	20,7%
Armes et explosifs	23	21	91,3%	3	13,0%
Registre de population	23	15	65,2%	8	34,8%
Infr. contre l'autorité publique	21	14	66,7%	8	38,1%
Infr. contre la foi publique	20	15	75,0%	5	25,0%
Criminalité informatique	15	14	93,3%	3	20,0%
Infr. contre les mœurs	11	11	100,0%		
Législation sur les étrangers	11	9	81,8%	3	27,3%
Environnement	9	6	66,7%	5	55,6%

## CRIMINALITE ENREGISTREE: SUSPECTS



Catégorie principale / Sexe	Nombre total de faits avec au moins 1 suspect	Hommes	%	Femmes	%
Protection de la jeunesse	9	4	44,4%	6	66,7%
Code pénal social	3	3	100,0%		
Législation économique	3	3	100,0%	1	33,3%
Infr. contre la famille	2	1	50,0%	1	50,0%
Marchand de sommeil	2	2	100,0%		
Protection de la personne	2	2	100,0%		
Carte d'identité	1	1	100,0%		
Hormones et dopage	1	1	100,0%		
Infr. contre la liberté individuelle	1	1	100,0%		
Santé publique	1	1	100,0%		
<b>Total</b>	<b>638</b>	<b>526</b>	<b>82,4%</b>	<b>139</b>	<b>21,8%</b>



## 1.2. Nombre d'infractions selon le sexe des suspects identifiés (par figure criminelle)

Étant donné que, tant un suspect identifié masculin qu'un suspect identifié féminin peuvent être impliqués lors d'un même fait, il est possible que la somme des colonnes «Hommes» et «Femmes» soit supérieure à la valeur de la colonne «Total...» (voir également la note méthodologique)

### Koksijde

2023

#### FC Vol moyen de transport

Figure criminelle / Sexe	Nombre total de faits avec au moins 1 suspect identifié	Hommes	%	Femmes	%
Vol de voiture	1	1	100,0%		
Vol de vélo	8	7	87,5%	1	12,5%
Total	PA	PA	PA	PA	PA

#### FC Cambriolage

Figure criminelle / Sexe	Nombre total de faits avec au moins 1 suspect identifié	Hommes	%	Femmes	%
Cambriolage dans habitation	10	9	90,0%	2	20,0%
Cambriolage ds entreprise ou commerce	1	1	100,0%	1	100,0%
Cambriolage dans bâtiment (total)	11	10	90,9%	3	27,3%
Total	PA	PA	PA	PA	PA

## CRIMINALITE ENREGISTREE: SUSPECTS



### FC Vol autre

Figure criminelle / Sexe	Nombre total de faits avec au moins 1 suspect identifié	Hommes	%	Femmes	%
Vol à main armée	1	1	100,0%		
Vol avec violence sans arme	5	5	100,0%		
Vol dans ou sur un véhicule	4	4	100,0%		
Vol à l'arraché	1	1	100,0%		
Vol à l'étalage	55	41	74,5%	14	25,5%
Vol par ruse	5	5	100,0%	1	20,0%
Vol sur les chantiers	1	1	100,0%		
<b>Total</b>	<b>PA</b>	<b>PA</b>	<b>PA</b>	<b>PA</b>	<b>PA</b>

### Criminalité ICT

Figure criminelle / Sexe	Nombre total de faits avec au moins 1 suspect identifié	Hommes	%	Femmes	%
Fraude de cartes de paiements	5	4	80,0%	3	60,0%
Phishing	3	3	100,0%		
<b>Total</b>	<b>PA</b>	<b>PA</b>	<b>PA</b>	<b>PA</b>	<b>PA</b>

### FC Autre

Figure criminelle / Sexe	Nombre total de faits avec au moins 1 suspect identifié	Hommes	%	Femmes	%
Violence contre les métiers d'intérêt général	9	5	55,6%	4	44,4%
Graffiti	1	1	100,0%		
Dégradation de voiture	4	3	75,0%	1	25,0%
Rixe au couteau	1	1	100,0%		
<b>Total</b>	<b>PA</b>	<b>PA</b>	<b>PA</b>	<b>PA</b>	<b>PA</b>



**PH Violence intrafamiliale (VIF)**

Figure criminelle / Sexe	Nombre total de faits avec au moins 1 suspect identifié	Hommes	%	Femmes	%
VIF: physique, dans le couple	20	15	75,0%	7	35,0%
VIF: physique, envers des descendants	6	5	83,3%	1	16,7%
VIF: physique, envers d'autres membres	6	4	66,7%	3	50,0%
VIF: psychique, dans le couple	13	8	61,5%	5	38,5%
VIF: psychique, envers d'autres membres	4	4	100,0%	1	25,0%
VIF: économique, dans le couple	5	2	40,0%	3	60,0%
VIF: économique, envers d'autres membres	1	1	100,0%		
<b>Total</b>	<b>PA</b>	<b>PA</b>	<b>PA</b>	<b>PA</b>	<b>PA</b>

**PH Hormones et dopage**

Figure criminelle / Sexe	Nombre total de faits avec au moins 1 suspect identifié	Hommes	%
Dopage humain	1	1	100,0%
<b>Total</b>	<b>PA</b>	<b>PA</b>	<b>PA</b>

**PH Drogues**

Figure criminelle / Sexe	Nombre total de faits avec au moins 1 suspect identifié	Hommes	%	Femmes	%
Vente de cocaïne	5	5	100,0%	1	20,0%
Vente de drogues synthétiques	4	4	100,0%	2	50,0%
<b>Total</b>	<b>PA</b>	<b>PA</b>	<b>PA</b>	<b>PA</b>	<b>PA</b>



## CRIMINALITE ENREGISTREE: SUSPECTS



### PH Trafic d'armes

Figure criminelle / Sexe	Nombre total de faits avec au moins 1 suspect identifié	Hommes	%
Commerce et production d'arme à feu et mun.	2	2	100,0%
<b>Total</b>	<b>PA</b>	<b>PA</b>	<b>PA</b>

### PH Traite des êtres humains

Figure criminelle / Sexe	Nombre total de faits avec au moins 1 suspect identifié	Hommes	%
TEH - exploitation sexuelle	1	1	100,0%
<b>Total</b>	<b>PA</b>	<b>PA</b>	<b>PA</b>

### PH Violence dans l'espace public

Figure criminelle / Sexe	Nombre total de faits avec au moins 1 suspect identifié	Hommes	%	Femmes	%
Violence physique (transport public)	5	4	80,0%	2	40,0%
Violence physique (voie publique)	33	27	81,8%	7	21,2%
Violence physique (autre endroit public)	5	5	100,0%		
Violence physique (endroit accessible au public)	24	23	95,8%	2	8,3%
Violence sexuelle (voie publique)	1	1	100,0%		
Violence sexuelle (endroit accessible au public)	5	5	100,0%		
Violence psychique (transport public)	1			1	100,0%
Violence psychique (voie publique)	19	14	73,7%	5	26,3%
Violence psychique (autre endroit public)	3	2	66,7%	1	33,3%
Violence psychique (endroit accessible au public)	8	6	75,0%	2	25,0%
Vol à main armée (endroit accessible au public)	1	1	100,0%		
Vol avec violence sans arme (endr. acces. au pub.)	3	3	100,0%		
<b>Total</b>	<b>PA</b>	<b>PA</b>	<b>PA</b>	<b>PA</b>	<b>PA</b>

## CRIMINALITE ENREGISTREE: SUSPECTS



### PH Autre

Figure criminelle / Sexe	Nombre total de faits avec au moins 1 suspect identifié	Hommes	%	Femmes	%
Cyberharcèlement	16	11	68,8%	5	31,3%
Fraude à l'identité	10	6	60,0%	4	40,0%
Total	PA	PA	PA	PA	PA



### 1.3. Nombre d'infractions selon l'âge des suspects identifiés (par catégorie principale)

Étant donné que, tant un suspect identifié mineur qu'un suspect identifié majeur peuvent être impliqués lors d'un même fait, il est possible que la somme des colonnes «Mineur» et «Majeur» soit supérieure à la valeur de la colonne «Total...» (voir également la note méthodologique)

#### Koksijde

2023

Catégorie principale / Âge	Nombre total de faits avec au moins 1 suspect identifié	Mineur	%	Majeur	%
Vol et extorsion	114	13	11,4%	102	89,5%
Infr. contre l'intégrité physique	99	17	17,2%	89	89,9%
Drogues	76	11	14,5%	66	86,8%
Ivresse et alcool	57			57	100,0%
Infr. contre la sécurité publique	39	5	12,8%	35	89,7%
Dégradation de la propriété	33	6	18,2%	28	84,8%
Fraude	33	6	18,2%	31	93,9%
Infr. contre autres valeurs morales et sentiments	29			29	100,0%
Armes et explosifs	23	2	8,7%	23	100,0%
Registre de population	23			23	100,0%
Infr. contre l'autorité publique	21	1	4,8%	20	95,2%
Infr. contre la foi publique	20			20	100,0%
Criminalité informatique	15	2	13,3%	15	100,0%
Infr. contre les moeurs	11	4	36,4%	7	63,6%
Législation sur les étrangers	11	1	9,1%	10	90,9%
Environnement	9			9	100,0%
Protection de la jeunesse	9	6	66,7%	3	33,3%
Code pénal social	3			3	100,0%
Législation économique	3			3	100,0%
Infr. contre la famille	2			2	100,0%
Marchand de sommeil	2			2	100,0%
Protection de la personne	2			2	100,0%
Carte d'identité	1			1	100,0%
Hormones et dopage	1			1	100,0%
Infr. contre la liberté individuelle	1			1	100,0%
Santé publique	1			1	100,0%
<b>Total</b>	<b>638</b>	<b>74</b>	<b>11,6%</b>	<b>583</b>	<b>91,4%</b>





### 1.4. Nombre d'infractions selon l'âge des suspects identifiés (par figure criminelle)

Étant donné que, tant un suspect identifié mineur qu'un suspect identifié majeur peuvent être impliqués lors d'un même fait, il est possible que la somme des colonnes «Mineur» et «Majeur» soit supérieure à la valeur de la colonne «Total...» (voir également la note méthodologique)

#### Koksijde

**2023**

#### FC Vol moyen de transport

Figure criminelle / Âge	Nombre total de faits avec au moins 1 suspect identifié	Mineur	%	Majeur	%
Vol de voiture	1			1	100,0%
Vol de vélo	8	2	25,0%	6	75,0%
<b>Total</b>	<b>PA</b>	<b>PA</b>	<b>PA</b>	<b>PA</b>	<b>PA</b>

#### FC Cambriolage

Figure criminelle / Âge	Nombre total de faits avec au moins 1 suspect identifié	Mineur	%	Majeur	%
Cambriolage dans habitation	10	1	10,0%	10	100,0%
Cambriolage ds entreprise ou commerce	1			1	100,0%
Cambriolage dans bâtiment (total)	11	1	9,1%	11	100,0%
<b>Total</b>	<b>PA</b>	<b>PA</b>	<b>PA</b>	<b>PA</b>	<b>PA</b>

## CRIMINALITE ENREGISTREE: SUSPECTS



### FC Vol autre

Figure criminelle / Âge	Nombre total de faits avec au moins 1 suspect identifié	Mineur	%	Majeur	%
Vol à main armée	1			1	100,0%
Vol avec violence sans arme	5	1	20,0%	4	80,0%
Vol dans ou sur un véhicule	4			4	100,0%
Vol à l'arraché	1			1	100,0%
Vol à l'étalage	55	2	3,6%	53	96,4%
Vol par ruse	5	1	20,0%	5	100,0%
Vol sur les chantiers	1			1	100,0%
<b>Total</b>	<b>PA</b>	<b>PA</b>	<b>PA</b>	<b>PA</b>	<b>PA</b>

### Criminalité ICT

Figure criminelle / Âge	Nombre total de faits avec au moins 1 suspect identifié	Mineur	%	Majeur	%
Fraude de cartes de paiements	5	2	40,0%	5	100,0%
Phishing	3			3	100,0%
<b>Total</b>	<b>PA</b>	<b>PA</b>	<b>PA</b>	<b>PA</b>	<b>PA</b>

### FC Autre

Figure criminelle / Âge	Nombre total de faits avec au moins 1 suspect identifié	Mineur	%	Majeur	%
Violence contre les métiers d'intérêt général	9	2	22,2%	7	77,8%
Graffiti	1			1	100,0%
Dégradation de voiture	4			4	100,0%
Rixe au couteau	1			1	100,0%
<b>Total</b>	<b>PA</b>	<b>PA</b>	<b>PA</b>	<b>PA</b>	<b>PA</b>

## CRIMINALITE ENREGISTREE: SUSPECTS



### PH Violence intrafamiliale (VIF)

Figure criminelle / Âge	Nombre total de faits avec au moins 1 suspect identifié	Mineur	%	Majeur	%
VIF: physique, dans le couple	20			20	100,0%
VIF: physique, envers des descendants	6			6	100,0%
VIF: physique, envers d'autres membres	6	1	16,7%	5	83,3%
VIF: psychique, dans le couple	13			13	100,0%
VIF: psychique, envers d'autres membres	4	1	25,0%	3	75,0%
VIF: économique, dans le couple	5			5	100,0%
VIF: économique, envers d'autres membres	1			1	100,0%
<b>Total</b>	<b>PA</b>	<b>PA</b>	<b>PA</b>	<b>PA</b>	<b>PA</b>

### PH Hormones et dopage

Figure criminelle / Âge	Nombre total de faits avec au moins 1 suspect identifié	Majeur	%
Dopage humain	1	1	100,0%
<b>Total</b>	<b>PA</b>	<b>PA</b>	<b>PA</b>

### PH Drogues

Figure criminelle / Âge	Nombre total de faits avec au moins 1 suspect identifié	Mineur	%	Majeur	%
Vente de cocaïne	5	1	20,0%	5	100,0%
Vente de drogues synthétiques	4	1	25,0%	4	100,0%
<b>Total</b>	<b>PA</b>	<b>PA</b>	<b>PA</b>	<b>PA</b>	<b>PA</b>

### PH Trafic d'armes

Figure criminelle / Âge	Nombre total de faits avec au moins 1 suspect identifié	Majeur	%
Commerce et production d'arme à feu et mun.	2	2	100,0%
<b>Total</b>	<b>PA</b>	<b>PA</b>	<b>PA</b>

## CRIMINALITE ENREGISTREE: SUSPECTS



### PH Traite des êtres humains

Figure criminelle / Âge	Nombre total de faits avec au moins 1 suspect identifié	Mineur	%
TEH - exploitation sexuelle	1	1	100,0%
<b>Total</b>	<b>PA</b>	<b>PA</b>	<b>PA</b>

### PH Violence dans l'espace public

Figure criminelle / Âge	Nombre total de faits avec au moins 1 suspect identifié	Mineur	%	Majeur	%
Violence physique (transport public)	5	4	80,0%	3	60,0%
Violence physique (voie publique)	33	4	12,1%	30	90,9%
Violence physique (autre endroit public)	5	2	40,0%	5	100,0%
Violence physique (endroit accessible au public)	24	2	8,3%	22	91,7%
Violence sexuelle (voie publique)	1			1	100,0%
Violence sexuelle (endroit accessible au public)	5	1	20,0%	4	80,0%
Violence psychique (transport public)	1			1	100,0%
Violence psychique (voie publique)	19			19	100,0%
Violence psychique (autre endroit public)	3			3	100,0%
Violence psychique (endroit accessible au public)	8			8	100,0%
Vol à main armée (endroit accessible au public)	1			1	100,0%
Vol avec violence sans arme (endr. acces. au pub.)	3			3	100,0%
<b>Total</b>	<b>PA</b>	<b>PA</b>	<b>PA</b>	<b>PA</b>	<b>PA</b>

### PH Autre

Figure criminelle / Âge	Nombre total de faits avec au moins 1 suspect identifié	Majeur	%
Cyberharcèlement	16	16	100,0%
Fraude à l'identité	10	10	100,0%
<b>Total</b>	<b>PA</b>	<b>PA</b>	<b>PA</b>





## Partie 2: Niveau SUSPECTS-FAIT (comptage du nombre de combinaisons suspect-fait)

### 2.1. Nombre de suspects-fait selon le sexe des suspects identifiés (TOP 5 des catégories principales)

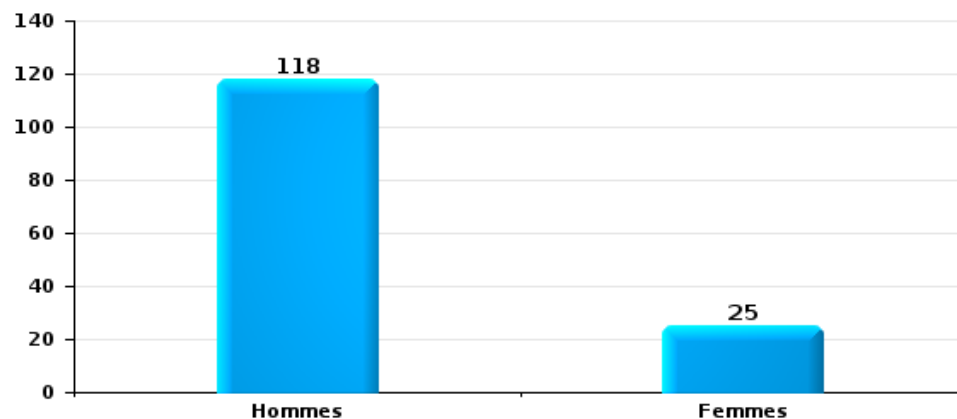
Lorsqu'un même suspect a commis plusieurs faits durant la période considérée, il est aussi comptabilisé plusieurs fois (voir également la note méthodologique)

#### Koksijde

2023

#### Vol et extorsion

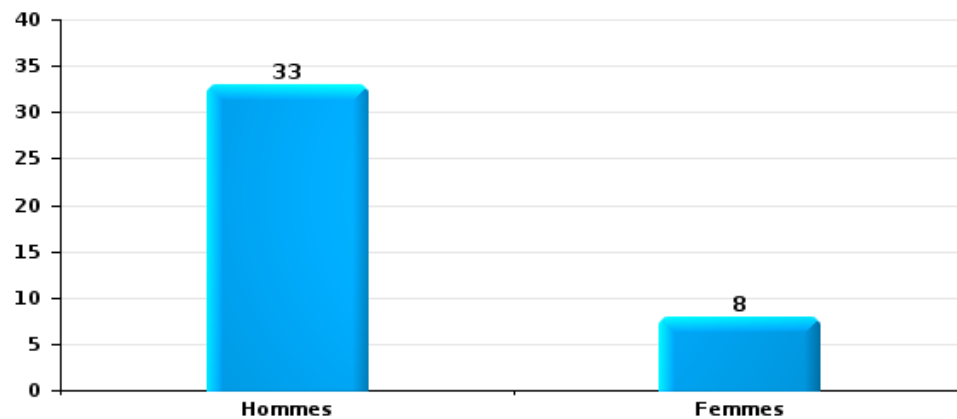
Nombre de suspects-fait selon le sexe





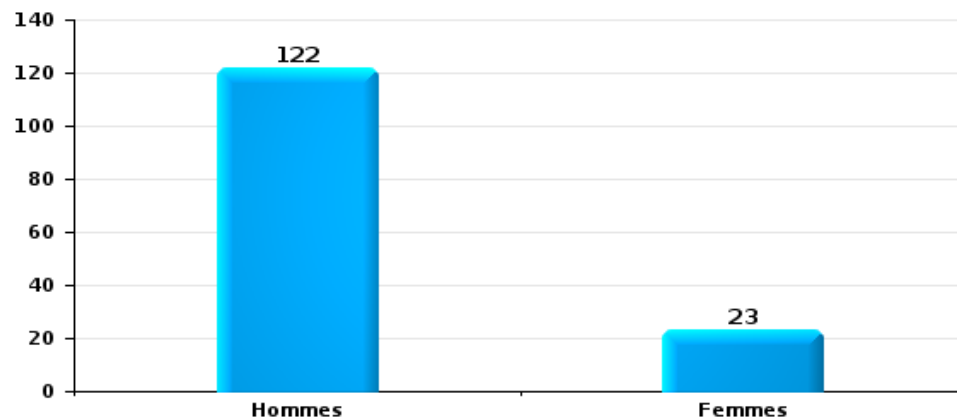
Dégradation de la propriété

Nombre de suspects-fait selon le sexe



Infr. contre l'intégrité physique

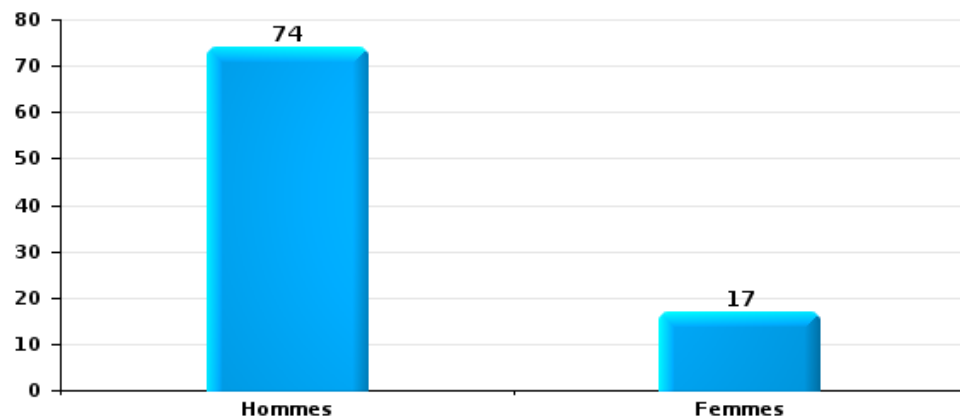
Nombre de suspects-fait selon le sexe





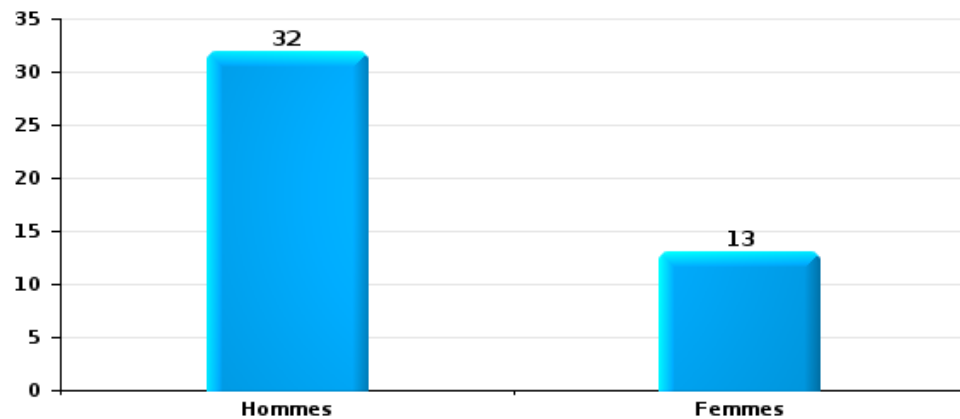
Drogues

Nombre de suspects-fait selon le sexe



Fraude

Nombre de suspects-fait selon le sexe





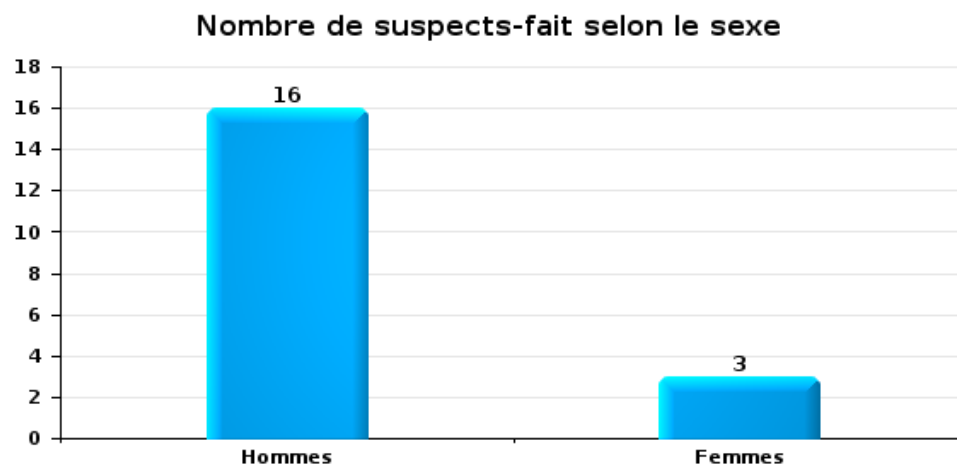
## 2.2. Nombre de suspects-fait selon le sexe des suspects identifiés (TOP 5 des figures criminelles)

Lorsqu'un même suspect a commis plusieurs faits durant la période considérée, il est aussi comptabilisé plusieurs fois (voir également la note méthodologique)

### Koksijde

2023

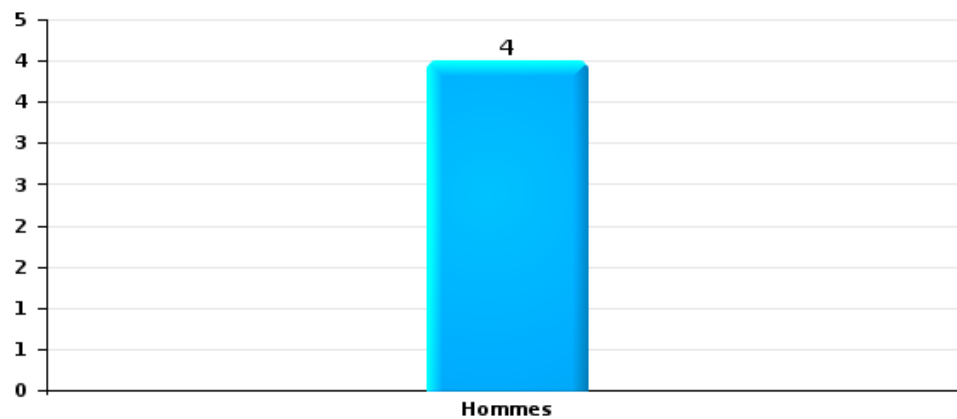
### Cambriolage dans bâtiment (total)





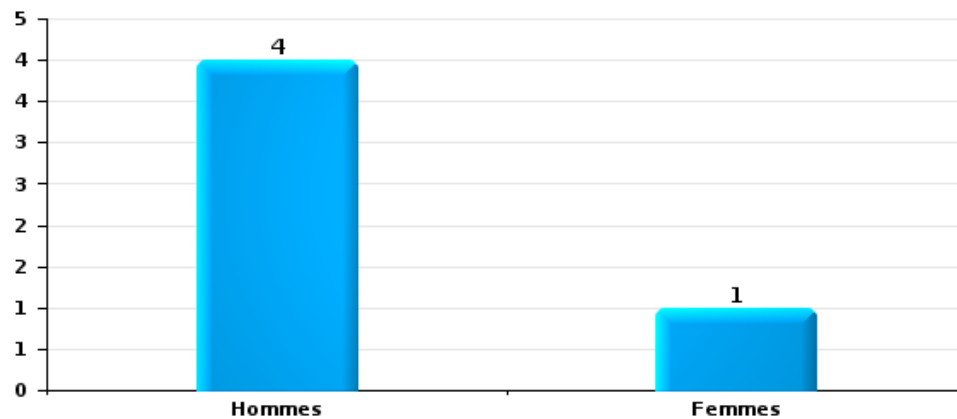
Vol dans ou sur un véhicule

Nombre de suspects-fait selon le sexe



Dégradation de voiture

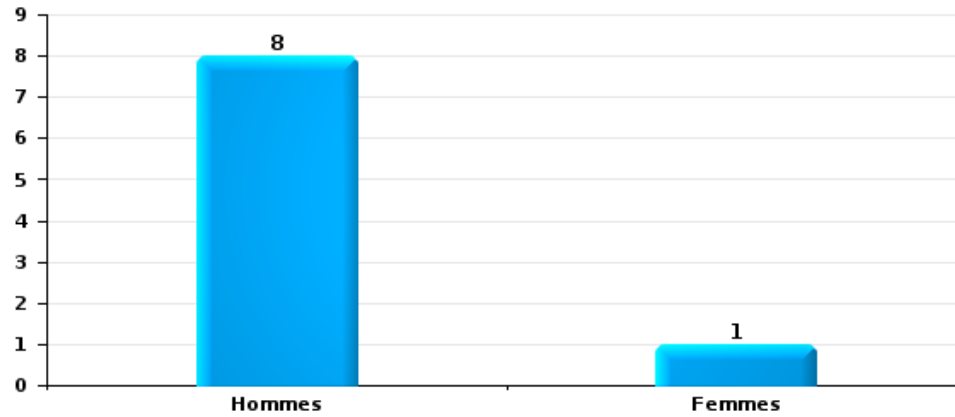
Nombre de suspects-fait selon le sexe





Vol de vélo

Nombre de suspects-fait selon le sexe





### 2.3. Nombre de suspects-fait selon l'âge des suspects identifiés (TOP 5 des catégories principales)

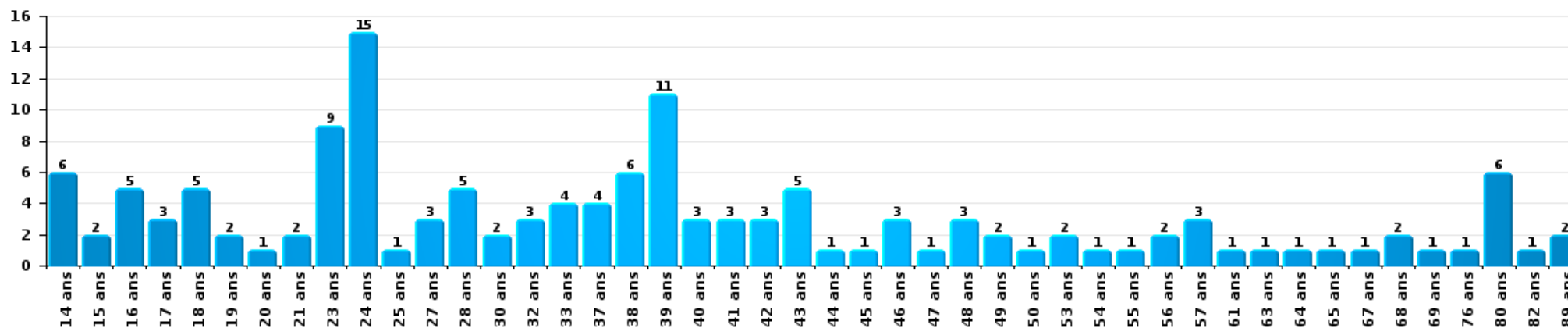
1) Lorsqu'un même suspect a commis plusieurs faits durant la période considérée, il est aussi comptabilisé plusieurs fois, qu'il ait le même âge ou non – 2) Les suspects au-dessous de 14 ans et à partir de 90 ans ne sont pas repris dans le tableau (voir également la note méthodologique)

#### Koksijde

#### 2023

#### Vol et extorsion

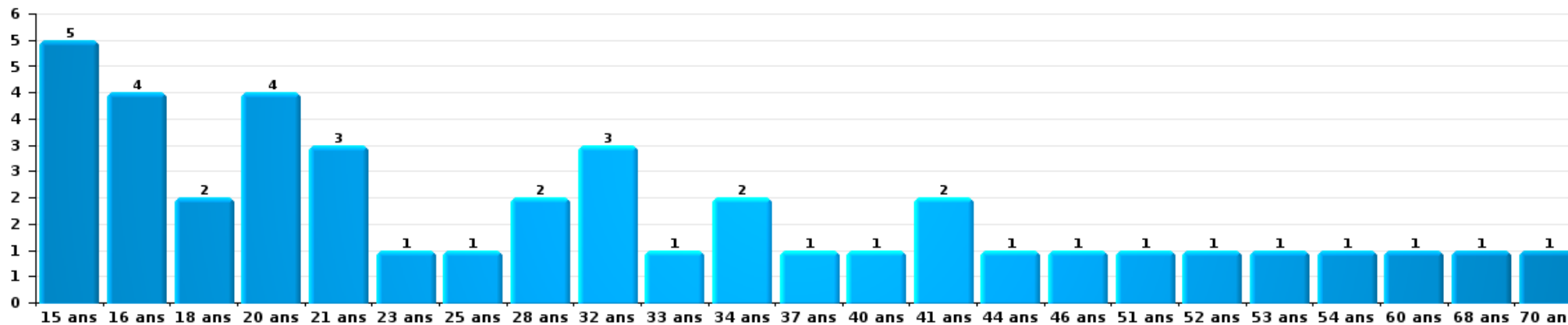
Nombre de suspects-fait par âge (chronologique)





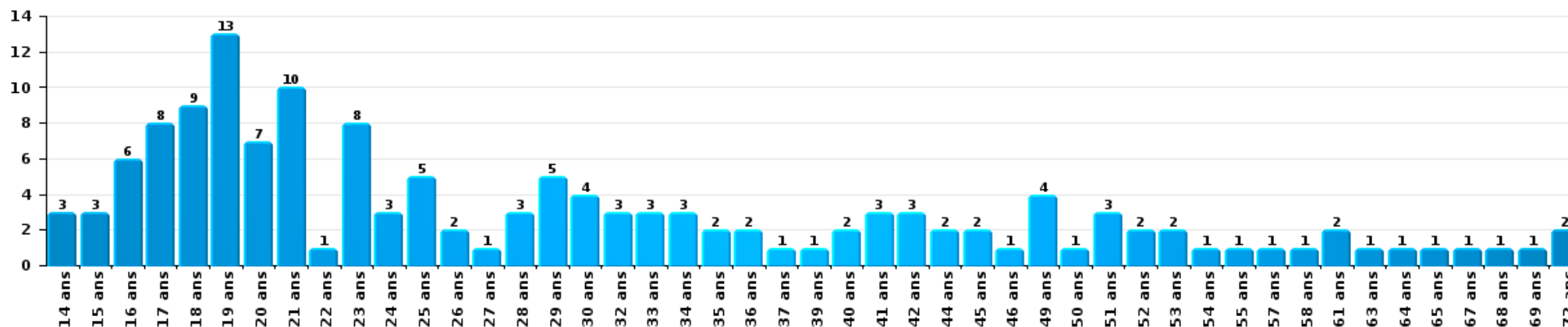
Dégradation de la propriété

Nombre de suspects-fait par âge (chronologique)



Infr. contre l'intégrité physique

Nombre de suspects-fait par âge (chronologique)

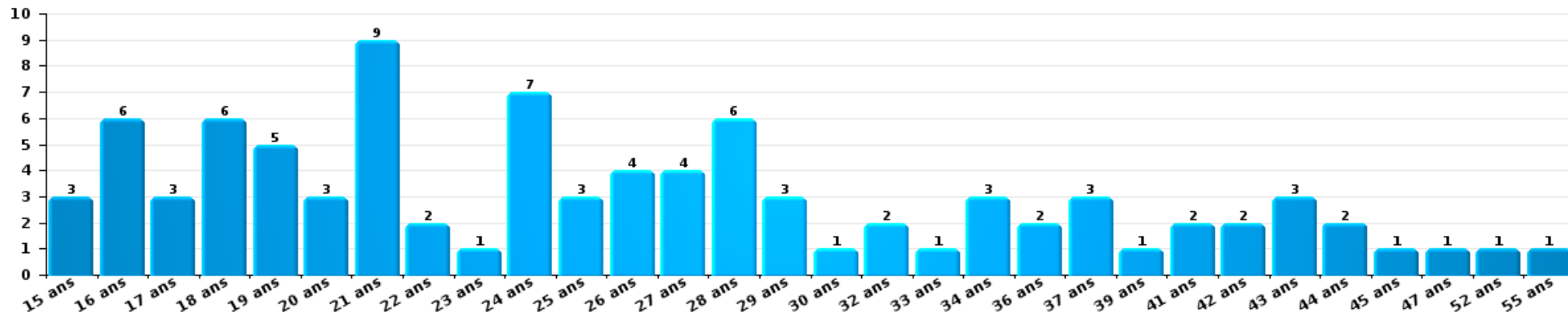






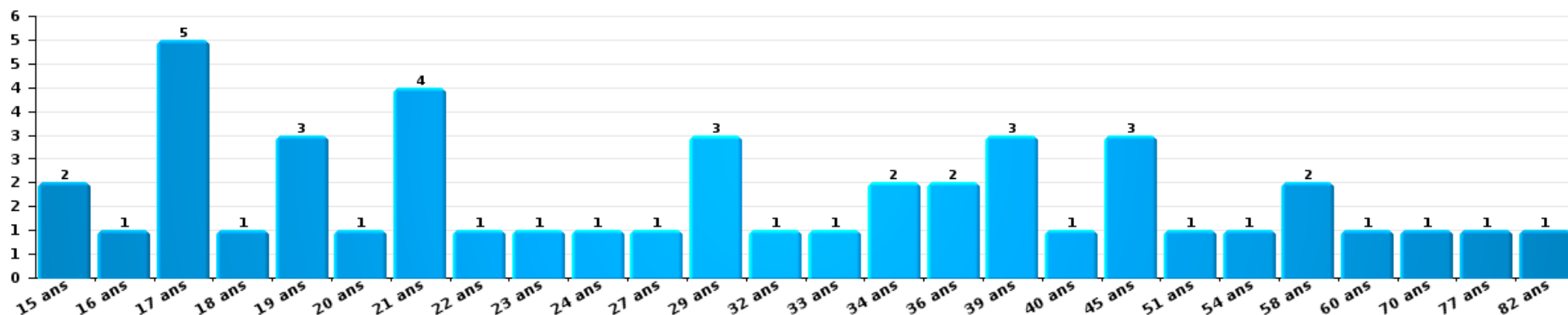
Drogues

Nombre de suspects-fait par âge (chronologique)



Fraude

Nombre de suspects-fait par âge (chronologique)





## 2.4. Nombre de suspects-fait selon l'âge des suspects identifiés (TOP 5 des figures criminelles)

1) Lorsqu'un même suspect a commis plusieurs faits durant la période considérée, il est aussi comptabilisé plusieurs fois, qu'il ait le même âge ou non – 2) Les suspects au-dessous de 14 ans et à partir de 90 ans ne sont pas repris dans le tableau (voir également la note méthodologique)

### Koksijde

2023

### Cambrionage dans bâtiment (total)

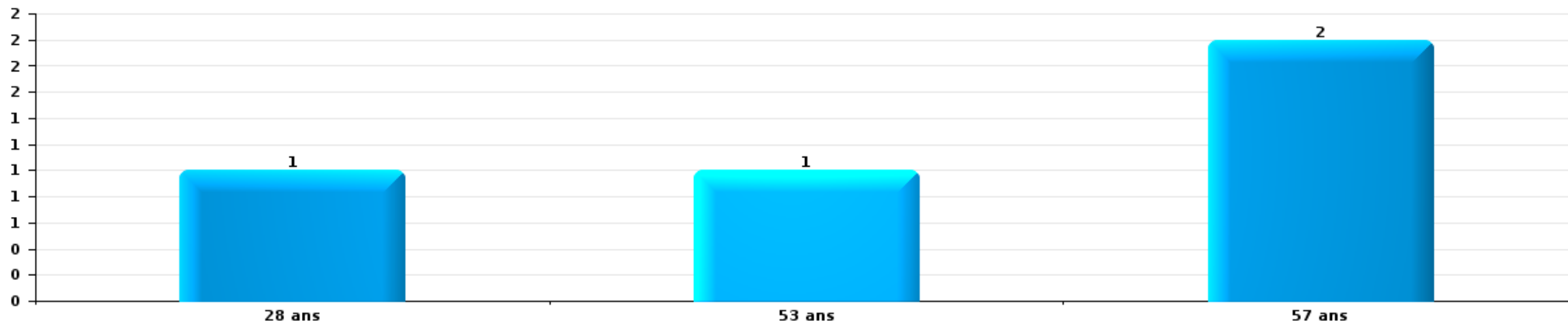
Nombre de suspects-fait par âge (chronologique)





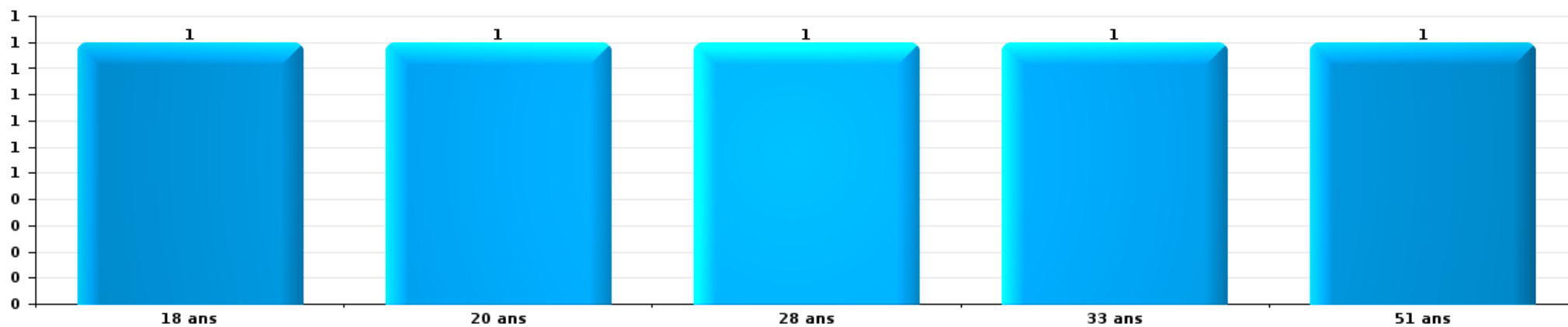
Vol dans ou sur un véhicule

Nombre de suspects-fait par âge (chronologique)



Dégradation de voiture

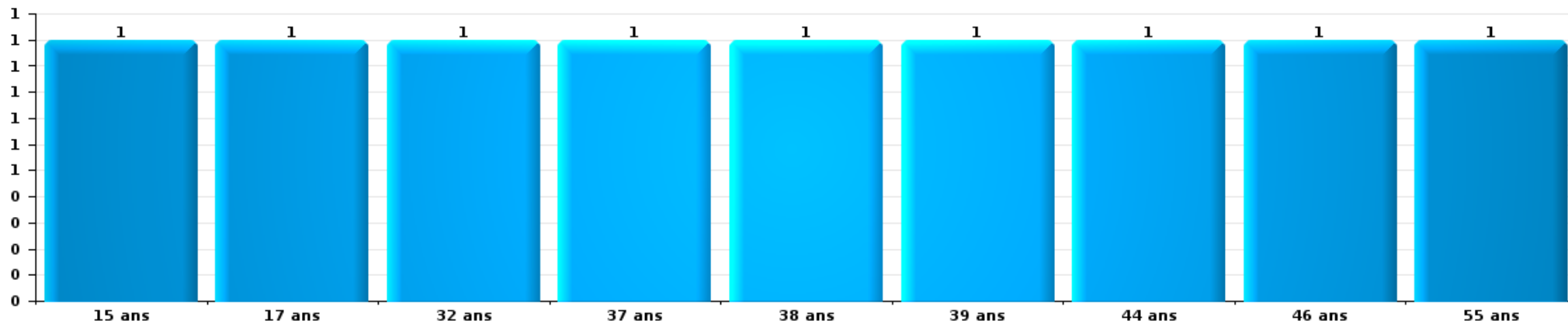
Nombre de suspects-fait par âge (chronologique)





Vol de vélo

Nombre de suspects-fait par âge (chronologique)



# ***STATISTIQUES POLICIERES DE CRIMINALITE***

---

***LIEU DE PERPETRATION: COMMUNE***

**Koksijde**

***ANNEXE I: DETAIL PAR CATEGORIE DE DELIT  
CODE PENAL***

# Koksijde

## Infraction Code pénal

### Infr. contre l'intégrité physique

			2000	2013	2014	2015	2016	2017	2018	2019	2020	2021	2022	2023	
Assassinat	Autres	Tent.		1				1							
		Sous-total		1				1							
Meurtre	Non spécifié	Acc.									1				
		Tent.	1												
	Autres	Acc.		1									1		
		Tent.		1				1		2			1	1	4
	Sous-total	1	2					1		2	1	1	2	4	
Torture et maltraitance	Torture	Acc.											1		
		Sous-total												1	
Coups et/ou blessures vol. en sphère familiale	Entre partenaires ou ex-partenaires	Acc.	12	56	19	25	27	23	41	33	33	33	34	36	
	Lors d'un différend familial en général	Acc.	10												
	Par les parents envers un mineur	Acc.		2	1	3		1		5	1	1	5	1	
	Envers les parents	Acc.	2	5	2	4	3	2		6	4	3	4	5	
	Envers d'autres ascendants directs ou collatéraux	Acc.		1		3	1	1	2	3	5	1		2	
	Sous-total	24	64	22	35	31	27	43	47	47	43	38	43	44	
Coups et/ou blessures vol. hors sphère familiale	Bagarres (=coups réciproques)	Acc.	12	16	19	16	13	6	18	25	7	17	39	40	
	Coups envers fonctionnaire de police	Acc.		2	1	1	2	3	3	2	1	2	5	3	
	Envers un mineur par une pers. ayant autorité	Acc.	1		1	1		1	2	1			2	2	
	Envers un mineur qualité de l'auteur inconnue	Acc.	2	3	2	1	1		2	2	4	2	2	1	
	Envers pers. vulnérable par pers. ayant autorité	Acc.												1	
	Envers pers. vulnérable (qualité auteur inconnue)	Acc.												1	
	Coups envers personnel autre service public	Acc.									1	3	1		
	Coups envers personnel institut d'enseignement	Acc.		1		1	3						1	1	1
	Non spécifié	Acc.	51	50	53	40	45	39	43	59	39	37	74	61	
	Tent.	1													
	Sous-total	67	72	76	60	64	49	68	89	89	52	62	124	110	
Abstention coupable		Acc.					2				1		1	1	
		Sous-total					2				1		1	1	
Autres infr. volontaires. c/ l'intégrité phys.	Privation de soins à enfant ou personne vulnérable	Acc.					1		1						
	Délaissement d'enfant ou personne vulnérable	Acc.												1	
	Abandon d'enfant dans le besoin	Acc.		1	1			1							
	Administration substances nuisibles	Acc.										1		1	
	Entrave méchante à la circulation	Acc.	4						1						
	Voies de faits et violences légères	Acc.	5	11	10	2	6	7	4		1	1	1	1	
	Sous-total	9	12	11	2	7	8	6	6	1	1	2	3		

## Infr. contre l'intégrité physique

		2000	2013	2014	2015	2016	2017	2018	2019	2020	2021	2022	2023
Infr. involontaires contre l'intégrité physique	Coups et/ou blessures involontaires	Acc.	5	2		1		4		1	1		
	Morsure de chien	Acc.	1	1	6	4	1	6	6	1	3	3	8
		Sous-total	6	3	6	5	1	10	6	2	4	3	8
		Total	157	112	103	109	87	127	144	100	107	174	170

## Infr. contre la liberté individuelle

		2000	2013	2014	2015	2016	2017	2018	2019	2020	2021	2022	2023
Prise d'otages	Tent.					1							
	Sous-total					1							
Enlèvement de mineur ou personne vulnérable	Enlèvement parental	Acc.								1			
	Autre enlèvement	Acc.		1									
		Tent.						1					
	Sous-total			1				1		1			
Détenition par un particulier		Acc.							1		1	2	1
	Sous-total								1		1	2	1
		Total		1		1		1	1	1	1	2	1



**Infr. contre les mœurs**

			2000	2013	2014	2015	2016	2017	2018	2019	2020	2021	2022	2023
Viol n'ayant pas causé la mort	Victime < 10a	Acc.	3	2	2	1	1	2	2	1	1	1		
	Victime 10a - 14a	Acc.		2				1		3	2	2		
	Victime 14a - 16a	Acc.			1		1					1		
	Victime 16a - 18a	Acc.			2	1	1	1				1		
		Tent.					1							
	Victime majeure	Acc.	1	1	1	3	1	1		4	4	6		
		Tent.				1				1	1			
Victime âge inconnu	Acc.											1		
	Sous-total		4	5	6	6	5	5	3	9	7	12		
Viol avec conséquence inconnue	Acc.		2											
	Sous-total		2											
Viol n'ayant pas causé la mort (nvCPS)	Victime < 16a	Acc.											2	5
	Victime 16a - 18a	Acc.											1	1
	Victime majeure	Acc.											5	5
	Sous-total												8	11
Attentat à la pudeur avec violence / menace	Victime < 16a	Acc.	1				3		1	1	1			
	Victime 16a - 18a	Acc.		2	2			1						
	Victime majeure	Acc.	1	1	2	2	2		4	2		4	1	
	Tent.		1											
	Sous-total		2	4	4	2	5	1	5	3	1	4	1	
Attentat à la pudeur sans violence / menace	Victime < 16a	Acc.	2	9	6	1	6	12	1	7	5	6	1	
		Tent.				1	1							
	Victime 16a - 18a	Acc.		1			1		2	1			1	
Victime âge inconnu	Acc.	1			1	1	1					3		
	Sous-total		3	10	6	3	9	13	3	8	5	9	2	
Attentat à la pudeur non spécifié	Acc.		2											
	Tent.		1											
	Sous-total		3											
Atteinte intégrité sexuelle sans mort (nvCPS)	Victime < 16a	Acc.										1	4	5
	Victime 16a - 18a	Acc.											1	3
	Victime majeure	Acc.										1	2	4
	Sous-total											2	7	12
Pornographie enfantine	Détention	Acc.			1	1	1	2	2		3	2	1	
	Distribution	Acc.		1	1		3	3	3	1	1	1		
	Accès pornographie enfantine via technologie	Acc.									1			
	Non spécifié	Acc.		1		1	2							
	Sous-total		2	2	2	6	5	5	5	1	5	3	1	
Pornographie	Acc.					1		1						
	Sous-total					1		1						

**Infr. contre les mœurs**

			2000	2013	2014	2015	2016	2017	2018	2019	2020	2021	2022	2023
Incitation à la débauche	Victime mineure	Acc.		1			2	1		1	3			
	Age victime inconnu	Acc.										1		
	Autre publicité pour débauche	Acc.								1		1		
		Sous-total		1			2	1		2	3	2		
Exploitation de la débauche d'autrui	Victime majeure	Acc.			1				1					
	Age victime inconnu	Acc.					1							
		Sous-total			1		1		1					
Outrage public aux bonnes mœurs	Actions (exhibitionnisme, etc.)	Acc.	6	3	3	5	1	2	2	1	4	3	6	
	Ecrits, images, objets	Acc.	2			1	1	1	4	5		2	4	
	Obscénités en public	Acc.					1							
	Exhibitionnisme (nvCPS)	Acc.											1	2
	Non spécifié	Acc.						1						
		Sous-total	8	3	3	6	2	5	6	6	4	5	11	2
Voyeurisme	Observation/enregistrement de nudité ou intimité	Acc.		2	2		1		1		1			
	Diffusion enregistrement nudité ou intimité	Acc.										2	4	
		Sous-total		2	2		1		1		1	2	4	
Voyeurisme direct (nvCPS)	Victime < 16a	Acc.												1
		Sous-total												1
Voyeurisme via moyen technique ou autre (nvCPS)	Victime majeure	Acc.											1	2
		Sous-total											1	2
Diffusion contenu sex. but méchant/lucrat. (nvCPS)	Victime 16a - 18a	Acc.												2
	Victime majeure	Acc.											1	5
		Sous-total											1	7
Grooming (contact par ICT avec mineur < 16 ans)		Acc.							1		1			
		Sous-total							1		1			
Grooming online - avec ICT (nvCPS)	Victime < 16a	Acc.											1	1
		Sous-total											1	1
Exploitation sexuelle mineurs-prostitution (nvCPS)	Incitation à la débauche/prostit. (nvCPS)	Acc.												3
		Sous-total												3
Images d'abus sexuels de mineurs (nvCPS)	Production/diffusion images abus sexuels (nvCPS)	Acc.												2
		Sous-total												2
		Total	22	27	24	19	32	30	26	29	27	39	37	41

**Infr. contre autres valeurs morales et sentiments**

			2000	2013	2014	2015	2016	2017	2018	2019	2020	2021	2022	2023
Harcèlement	Harcèlement par téléphone (OLD)	Acc.	6											
		Acc.	3	46	23	32	29	28	23	49	55	23	31	35
		Tent.	1											
	Sous-total	10	46	23	32	29	28	23	49	55	23	31	35	
Violation de sépulture		Acc.			1						1			
		Sous-total			1						1			
Violation du secret professionnel		Acc.	1					1	1		1	2		
		Sous-total	1					1	1		1	2		
Atteinte à l'honneur	Calomnie et diffamation	Acc.	4	5	9	4	4	6	9	12	2	13	4	7
	Déclaration calomnieuse	Acc.			1	4				2		2	2	
	Imputation calomnieuse	Acc.		2	1	2				1		1		
	Divulgarion méchante	Acc.					1	1						1
	Injures (Délit)	Acc.	13	4	3	2	1	6	3	4	1	3	2	1
	Non spécifié	Acc.					1					1	1	
Sous-total		17	11	14	6	12	13	13	19	3	20	9	9	
Vie privée	Intrusion de nuit	Acc.				1								
		Acc.	10	2	3	2	4	3	4	3	3	4	5	5
		Acc.		1										2
	Sous-total	10	3	3	3	4	3	4	3	3	4	5	7	
Tapage nocturne		Acc.	11	5		2	6	2			1	1	3	3
		Sous-total	11	5		2	6	2			1	1	3	3
Violation de communication par particulier		Acc.			1									
		Sous-total			1									
Abus faiblesses de personnes		Acc.						1		2			1	
		Sous-total						1		2			1	
Vie privée mœurs: publication identité victime		Acc.								1	1			
		Sous-total								1	1			
Cyberlokkng (leurre de mineur par ICT)		Acc.						1			1		1	
		Sous-total						1			1		1	
Occupation bien d'autrui (squatter)	Pénétrer / occuper / séjourner (bien non habité)	Acc.								2	2	1		
		Acc.							1					
	Pas donner suite ordonnance d'évacuation/expulsion	Acc.							1	2	2	1		
Sous-total								1	2	2	1			
<b>Total</b>			<b>49</b>	<b>65</b>	<b>42</b>	<b>43</b>	<b>51</b>	<b>49</b>	<b>42</b>	<b>76</b>	<b>68</b>	<b>51</b>	<b>50</b>	<b>54</b>

**Infr. relative au statut juridique de l'enfant**

			2000	2013	2014	2015	2016	2017	2018	2019	2020	2021	2022	2023
Non-représentation d'enfants	Par les parents	Acc.				1				1	2			
		Sous-total				1				1	2			
Non spécifié		Acc.			1									
		Sous-total			1									
		Total			1	1				1	2			

## Vol et extorsion

			2000	2013	2014	2015	2016	2017	2018	2019	2020	2021	2022	2023
Vol avec circ. aggr.	Avec violence	Acc.	3	4	5	4		1	2	1	1	3	2	1
		Tent.	4			2	1	1	1					
	Sans violence	Acc.	86	146	123	107	80	70	111	56	53	35	85	66
		Tent.	21	47	57	41	38	52	41	28	20	17	49	31
<b>Sous-total</b>			<b>114</b>	<b>197</b>	<b>185</b>	<b>152</b>	<b>120</b>	<b>124</b>	<b>155</b>	<b>86</b>	<b>74</b>	<b>55</b>	<b>136</b>	<b>98</b>
Vol sans circ. aggr.	Avec violence	Acc.	2	3	3	5	3	4	1	4	2	4	1	2
		Tent.	1			1	1		1		1	2		1
	Sans violence, Vol à la tire	Acc.	14	26	15	15	13	22	10	13	4	4	6	8
		Tent.												
	Sans violence, Vol d'usage	Acc.					1		1	1			1	
		Tent.												1
	Sans violence, Vol domestique	Acc.	5	18	6	6	10	11	8	8	1	9	7	12
Tent.		627	356	328	267	275	243	222	181	171	171	223	219	
<b>Sous-total</b>			<b>655</b>	<b>410</b>	<b>358</b>	<b>296</b>	<b>310</b>	<b>289</b>	<b>247</b>	<b>214</b>	<b>183</b>	<b>195</b>	<b>242</b>	<b>258</b>
Vol non spécifié			138		1	1	2	2				1		1
			54											
	<b>Sous-total</b>			<b>192</b>		<b>1</b>	<b>1</b>	<b>2</b>	<b>2</b>			<b>1</b>		<b>1</b>
Extorsion				1	2	1	3	2	2	6	2	3	9	7
			2	2	3	3	3	2	2	4		3	4	3
	<b>Sous-total</b>			<b>2</b>	<b>3</b>	<b>5</b>	<b>4</b>	<b>6</b>	<b>4</b>	<b>4</b>	<b>10</b>	<b>2</b>	<b>6</b>	<b>13</b>
<b>Total</b>			<b>963</b>	<b>610</b>	<b>549</b>	<b>453</b>	<b>438</b>	<b>419</b>	<b>406</b>	<b>310</b>	<b>259</b>	<b>257</b>	<b>391</b>	<b>367</b>

## Fraude

		2000	2013	2014	2015	2016	2017	2018	2019	2020	2021	2022	2023
Blanchiment d'argent	Acc.		1		1	1	3	2	5	4	3	8	6
	Sous-total		1		1	1	3	2	5	4	3	8	6
Recel	Recel simple	Acc.				1						2	1
	Sous-total					1						2	1
Grivèlerie	Carburant / lubrifiant	Acc.	1					1					
	Boissons et aliments	Acc.	12	4	6	5	1	4	7	2		7	3
	Voiture de location	Acc.	5	2		2		1	2	1	3	3	
	Logements	Tent.	4	2	3	3		3	3		1	2	
	Non spécifié	Acc.						1					
	Sous-total		22	8	9	10	1	10	12	3	4	12	3
Détournement et destruction frauduleuse	Cel frauduleux	Inc.											
	Non spécifié	Acc.	7	6	4	12	11	8	9	14	14	14	8
	Sous-total	Acc.	7	6	5	12	11	8	9	15	14	14	8
Escroquerie	Fraude par internet	Acc.	11	18	23	19	23	35	77	105	111	86	95
		Tent.	5	4	4	12	10	6	13	3	11	11	5
	Escroquerie sans internet	Acc.	13	14	7	9	14	12	18	13	16	13	13
		Tent.	10	5	2	7	4	5		2	5	3	3
	Non spécifié	Acc.											
		Tent.											
Sous-total		39	41	36	47	51	58	108	123	143	113	116	
Tromperie	Non spécifié	Acc.										1	
	Sous-total											1	
Abus de confiance et infr. apparentées	Abus de confiance	Acc.	21	28	15	14	7	16	10	13	11	12	11
	Abus des faiblesses	Acc.	1			1	1		1		2	1	
	Sous-total		22	28	15	15	8	16	11	13	13	13	11
Abus de biens sociaux	Par des sociétés	Acc.							1			1	
	Autres	Acc.										1	1
	Sous-total								1			2	1
Infr. liées à l'insolvabilité	Par le débiteur	Acc.						1					
	Non spécifié	Acc.		1	2	1			1	1	2		
	Sous-total			1	2	1		1	1	1	2		
Chèques sans provision		Acc.						1					
	Sous-total							1					
Total		128	91	84	68	87	74	96	147	159	179	165	146

## Dégradation de la propriété

			2000	2013	2014	2015	2016	2017	2018	2019	2020	2021	2022	2023
Incendie volontaire	Dans lieu habité (de jour)	Acc.			1	1	1	2	2					1
	Dans lieu habité (de nuit)	Acc.	1		4		2	2	1				2	1
		Tent.							1					1
	Dans lieu habité (moment indéterminé)	Acc.			2									
		Tent.					1							
	Dans un autre lieu (de jour)	Acc.		3	3	1	3	4	2		1	1	2	1
	Dans un autre lieu (de nuit)	Acc.	1	2			3	2		3	1			1
	Dans un autre lieu (moment indéterminé)	Acc.		1		1	1	1						1
	Acc.	2												
	Tent.	1												
	Sous-total		5	6	10	3	11	11	6	3	2	1	4	6
Incendie involontaire		Acc.	14	10	9	17	16	9	11	5	14	7	10	7
		Sous-total	14	10	9	17	16	9	11	5	14	7	10	7
Destruction, dénaturation, dégradation	Avec circ. aggr.	Acc.	2				1	1						
	Destruction de biens agricoles	Acc.		1										
		Acc.	146											
	Non spécifié	Tent.	1											
		Sous-total	149	1			1	1						
Vandalisme	Sur véhicules	Acc.	41	113	101	92	75	89	82	69	59	57	68	47
	Sur autres biens mobiliers	Acc.	44	33	31	20	25	23	14	13	16	25	8	18
	Graffitis	Acc.	1	4	17	8	9	12	4	10	4	5	16	10
	Autres détériorations sur biens immobiliers	Acc.	25	79	90	84	68	73	69	49	66	83	78	70
	Dégradation de clôture	Acc.		4	2		3	1	1	2	2	3	1	3
		Sous-total	111	233	241	204	180	198	170	143	147	173	171	148
		Total	279	250	260	224	208	219	187	151	163	181	185	161

**Infr. contre la Sécurité de l'Etat**

		2000	2013	2014	2015	2016	2017	2018	2019	2020	2021	2022	2023
<b>Roi et gouvernement</b>	<b>Acc.</b>							1					
	<b>Sous-total</b>							1					
<b>Sûreté extérieure de l'Etat</b>	<b>Acc.</b>				1	1		1			1		
	<b>Sous-total</b>				1	1		1			1		
<b>Terrorisme</b>	<b>Groupe terroriste</b>	<b>Acc.</b>		1						1			
	<b>Diffuser un message qui incite au terrorisme</b>	<b>Acc.</b>						1					
	<b>Sous-total</b>			1				1		1			
<b>Non spécifié</b>	<b>Acc.</b>						1						
	<b>Sous-total</b>						1						
	<b>Total</b>			1	1	1	1	3		1	1		



## Infr. contre la sécurité publique

		2000	2013	2014	2015	2016	2017	2018	2019	2020	2021	2022	2023	
Organisation criminelle	Acc.				3		1					2		
	Sous-total				3		1					2		
Association de malfaiteurs	Acc.			2					1			1	7	
	Sous-total			2					1			1	7	
Evasion de prisonniers	Non-entrée de congé	Acc.											1	
	Non-respect surveillance électronique	Acc.		4	7	2	5	2	1	1	1	1	1	
	Non spécifié	Acc.							1					
	Sous-total			4	7	2	5	2	2	1	1	1	2	
Menaces	Menace d'attentat	Acc.						1	1	1	1	4		
	Verbales	Acc.	28	12	18	14	18	19	19	13	11	21	26	19
		Tent.	1											
	Ecrites	Acc.	1	8	8	9	7	8	5	7	9	8	5	6
	Par gestes, emblèmes	Acc.	6	6	5	4	10	9	10	10	10	10	12	23
	Alerte à la bombe	Acc.												1
		Acc.	1											
	Tent.	1												
	Sous-total	38	26	31	27	35	36	35	31	31	40	47	49	
	Total	38	26	37	37	37	42	37	34	32	41	51	58	

## Infr. contre l'autorité publique

		2000	2013	2014	2015	2016	2017	2018	2019	2020	2021	2022	2023
Violence c/ personnes investies autorité publique	Acc.		1			2		2				3	2
	Sous-total		1			2		2				3	2
Rébellion	Rébellion armée	Acc.	1	1	1		1		2	1	1		1
	Rébellion non armée	Acc.	6	9	9	14	5	12	11	9	10	12	9
	Sous-total	3	7	10	10	14	6	12	13	10	11	12	10
Outrages	Acc.	6	1	1	2	3	1	1	6	7	6	9	10
	Sous-total	6	1	1	2	3	1	1	6	7	6	9	10
Refus de coopération (informatique et télécom)	Acc.											1	
	Sous-total											1	
Autres infractions	Bris de scellés	Acc.		1						1			
	Entraves exercice fonction judiciaire	Acc.							1				
	Sous-total	1		1					1	1			
Total		10	9	12	12	19	7	15	20	18	17	25	22

## Infr. contre la foi publique

			2000	2013	2014	2015	2016	2017	2018	2019	2020	2021	2022	2023
Faux en écritures	Faux en écritures	Acc.	9	13	12	18	15	17	15	13	26	53	42	31
		Tent.								1				
	Usage de faux en écrit. et écrit. falsifiées	Acc.		17	14	18	12	12	10	14	24	52	38	23
		Tent.						1						
	Sous-total		9	30	26	36	27	30	25	28	50	105	80	54
Usurpation	De fonctions	Acc.		1	2									1
	De titres	Acc.			1								1	
	De costumes, de décorations, etc.	Acc.						2						
	De nom	Acc.	2	2	4	11	58	7	5	6	8	11	13	21
	Non spécifié	Acc.										2		
	Sous-total		2	3	7	11	58	9	5	6	8	13	14	22
Contrefaçon / falsification	Contrefaçon	Acc.		1							1	1	2	
	Falsification	Acc.		2							2			
	Sous-total			3							3	1	2	
Fausses monnaies	Emission	Acc.	6	1	2					1	1	1	1	1
		Tent.	2		2			1				1		
	Non spécifié	Acc.	5											
	Autres	Acc.	2											1
	Sous-total		15	1	4			1		1	1	2	1	2
Faux en justice	Faux témoignage	Acc.	1											
	Fausse déclaration	Acc.	1			1	1	1						
	Faux serment	Acc.			1									
	Sous-total		2		1	1	1	1						
	Total		28	37	38	47	86	41	31	35	62	121	97	78



Koksijde

Infraction Code pénal

Infr. contre la famille

		2000	2013	2014	2015	2016	2017	2018	2019	2020	2021	2022	2023
Abandon de famille	Acc.	1											
	Sous-total	1											
Refus du droit aux relations personnelles	Acc.	29	6	8	16	9	2	2	8	3	7	4	15
	Sous-total	29	6	8	16	9	2	2	8	3	7	4	15
Non-acquittement pension alimentaire	Acc.	2	3				1		1		1		
	Sous-total	2	3				1		1		1		
	Total	32	9	8	16	9	3	2	9	3	8	4	15

Criminalité informatique

		2000	2013	2014	2015	2016	2017	2018	2019	2020	2021	2022	2023
Hacking	Acc.			1	5	14	4	8	24	26	18	13	17
	Tent.							1		1			
	Sous-total			1	5	14	4	9	24	27	18	13	17
Faux en informatique	Acc.				5	1	2	1	1	10	1	6	8
	Tent.								4			1	
	Sous-total				5	1	2	1	5	10	1	7	8
Fraude informatique	Acc.		12	10	7	14	12	10	27	75	85	106	84
	Tent.				1	1	5	2	5	4	1	8	6
	Sous-total		12	10	8	15	17	12	32	79	86	114	90
Sabotage	Acc.		1			1	4	1	4	6	4	2	1
	Tent.						1						
	Sous-total		1			1	5	1	4	6	4	2	1
	Total		13	11	18	31	28	23	65	122	109	136	116



Exercice illégal de l'autorité publique

		2000	2013	2014	2015	2016	2017	2018	2019	2020	2021	2022	2023
Corruption publique	Acc.									1			
	Sous-total									1			
Détention par fonctionnaire public	Acc.				1								
	Sous-total				1								
Actes arbitraires	Acc.										1		
	Sous-total										1		
Abus de l'autorité	Acc.									1			
	Sous-total									1			
Total					1					2	1		

Marchand de sommeil

		2000	2013	2014	2015	2016	2017	2018	2019	2020	2021	2022	2023
Sans circ. aggr.	Acc.			1									1
	Sous-total			1									1
Avec circ. aggr.	Acc.												1
	Sous-total												1
Total				1									2

Exploitation de la mendicité

		2000	2013	2014	2015	2016	2017	2018	2019	2020	2021	2022	2023
Incitation à la mendicité	Acc.									1			
	Sous-total									1			
Exploitation de la mendicité d'autrui	Acc.		1							1			
	Sous-total		1							1			
Total			1							2			



Traite des êtres humains

		2000	2013	2014	2015	2016	2017	2018	2019	2020	2021	2022	2023
Exploitation sexuelle	Acc.			1							2		
	Sous-total			1							2		
Exploitation économique	Acc.				1	1							1
	Sous-total				1	1							1
<b>Total</b>				1	1	1					2		1

Autres infractions Code pénal

		2000	2013	2014	2015	2016	2017	2018	2019	2020	2021	2022	2023
	Acc.					1							
	Sous-total					1							
<b>Total</b>						1							

Contravention Code pénal

		2000	2013	2014	2015	2016	2017	2018	2019	2020	2021	2022	2023
Injures (Contravention)	Acc.	4											
	Sous-total	4											
Destruction d'animaux (Contravention)	Acc.	1											
	Sous-total	1											
Autres contraventions CP	Acc.	339											
	Tent.	2											
	Sous-total	341											
<b>Total</b>		346											

# ***STATISTIQUES POLICIERES DE CRIMINALITE***

---

*LIEU DE PERPETRATION: COMMUNE*

**Koksijde**

***ANNEXE II: DETAIL PAR CATEGORIE DE DELIT  
LOIS SPECIALES***



Koksijde

Infraction Lois spéciales

Drogues

			2000	2013	2014	2015	2016	2017	2018	2019	2020	2021	2022	2023	
Détention		Acc.	23	11	57	59	55	69	57	78	73	65	68	66	
		Tent.	1												
		Sous-total	24	11	57	59	55	69	57	78	73	65	68	66	
Usage	Usage en groupe	Acc.	30												
		Tent.	1												
	Usage individuel	Acc.	4												
		Tent.	1												
	Faciliter l'usage	Acc.		2	1	3		3		2	1	1	1		
	Incitation à l'usage	Acc.	1			1		1			1		1		
	Désordre, scandale ou danger dans un espace public	Acc.									1	1		1	
Sous-total		37	2	1	4		4		3	3	1	3			
Importation et exportation		Acc.	5	4	3	6	2	3	3	4		1		1	
		Sous-total	5	4	3	6	2	3	3	4		1		1	
Fabrication		Acc.	1	3	1			1	2	2	3	1			
		Sous-total	1	3	1			1	2	2	3	1			
Commerce		Acc.	11	10	12	13	9	7	7	8	18	15	11	19	
		Sous-total	11	10	12	13	9	7	7	8	18	15	11	19	
Autres		Acc.		4	1				2			1	1		
		Sous-total		4	1				2			1	1		
Total			78	34	75	82	66	84	71	95	97	84	83	86	





Législation sur les étrangers

		2000	2013	2014	2015	2016	2017	2018	2019	2020	2021	2022	2023	
Transmigration illégale	Mariages simulés/blancs sans récompense/contrainte	Acc.	4	4	2	3			1	1		1	2	
		Tent.						1						
	Cohab. légale de complais. sans récompense/contr.	Acc.					1						1	
	Accès au territoire	Acc.	1	1	13	3	14	8	5	8	6	7	10	11
	Séjour	Acc.	5	13	8	8	15	4	18	6	6	11	3	3
	Éloignement	Acc.	1											
	Pas de port de documents d'identité ou de voyage	Acc.			1						1			
	<b>Sous-total</b>	<b>7</b>	<b>18</b>	<b>26</b>	<b>13</b>	<b>32</b>	<b>13</b>	<b>24</b>	<b>15</b>	<b>14</b>	<b>18</b>	<b>14</b>	<b>17</b>	
Trafic d'êtres humains		Acc.						1	1	2	4	3		
		Tent.								1				
		<b>Sous-total</b>						<b>1</b>	<b>1</b>	<b>3</b>	<b>4</b>	<b>3</b>		
Non spécifié		Acc.												
		<b>Sous-total</b>	<b>1</b>											
	<b>Total</b>	<b>8</b>	<b>18</b>	<b>26</b>	<b>13</b>	<b>32</b>	<b>13</b>	<b>25</b>	<b>16</b>	<b>17</b>	<b>22</b>	<b>17</b>	<b>17</b>	



**Environnement**

			2000	2013	2014	2015	2016	2017	2018	2019	2020	2021	2022	2023
<b>Déchets</b>	Déchets par professionnel	Acc.					1		2		1			
	Déchets par particulier	Acc.			1	1	1	3	2	1	2	2	2	
	Déchets par personne indéterminée	Acc.	3											
	Déchets: permis/autorisation	Acc.		2	1		1				1			
	<b>Sous-total</b>		<b>3</b>	<b>2</b>	<b>2</b>	<b>1</b>	<b>3</b>	<b>3</b>	<b>4</b>	<b>1</b>	<b>4</b>	<b>2</b>	<b>2</b>	
<b>Autres que déchets</b>	Urbanisme	Acc.	10	12	17	11	14	7	11	18	21	18	14	12
	Permis d'environnement	Acc.					2		3			1	1	
	Bruit	Acc.	2				1	3						
	Pollution de l'eau	Acc.	2					1		1				
	Pollution de l'air	Acc.	2											
	Autres nuisances en matière d'environnement	Acc.	5	2	1	4	1	1	4	4	3	2	2	1
	<b>Sous-total</b>		<b>21</b>	<b>14</b>	<b>18</b>	<b>15</b>	<b>18</b>	<b>12</b>	<b>18</b>	<b>23</b>	<b>24</b>	<b>21</b>	<b>17</b>	<b>13</b>
<b>Biodiversité / Faune et flore</b>	Commerce et détention: législation CITES	Acc.										1		
	Bien-être animal	Acc.	4	3	5	2	2	2	2	2	3	3	10	6
	Protection de la nature	Acc.	2		1		1		1		1	1	1	
	Destruction d'animaux	Acc. Tent.	2	1	1						3		1	
	<b>Sous-total</b>		<b>8</b>	<b>5</b>	<b>7</b>	<b>2</b>	<b>3</b>	<b>2</b>	<b>3</b>	<b>5</b>	<b>4</b>	<b>6</b>	<b>11</b>	<b>6</b>
	<b>Total</b>		<b>32</b>	<b>21</b>	<b>27</b>	<b>18</b>	<b>24</b>	<b>17</b>	<b>25</b>	<b>29</b>	<b>32</b>	<b>29</b>	<b>30</b>	<b>19</b>



**Armes et explosifs**

			2000	2013	2014	2015	2016	2017	2018	2019	2020	2021	2022	2023
<b>Détention illégale</b>	Arme à feu	Acc.		11	1	5	5	3	2	9	10	8	9	7
	Arme blanche ou non à feu	Acc.		6	5	9	5	7	7	5	10	6	10	4
	Munition	Acc.		2				3		3	3	1		1
	Pièces/accessoires	Acc.												1
	Non spécifié	Acc.	9					1						1
	<b>Sous-total</b>		9	19	6	14	10	14	9	17	23	15	19	14
<b>Port / transport illégal</b>	Arme à feu	Acc.		3	1	1								1
	Arme blanche ou non à feu	Acc.		13	12	21	14	8	10	12	16	13	14	12
	Non spécifié	Acc.	8											
	<b>Sous-total</b>		8	16	13	22	14	8	10	12	16	13	15	12
<b>Commerce illégal</b>	Arme à feu	Acc.												3
	<b>Sous-total</b>													3
<b>Fabrication / réparation illégale</b>	Pièces/accessoires	Acc.									1			
	<b>Sous-total</b>										1			
<b>Autre</b>	Vente par correspondance/internet d'autre arme	Acc.									1			
	Mesures de sécurité	Acc.			1									
	Stockage	Acc.					1				1		1	
	Non spécifié	Acc.	16											
	<b>Sous-total</b>		16		1			1			2		1	
	<b>Total</b>		33	35	20	36	24	23	19	29	42	28	35	29



Protection de la personne

			2000	2013	2014	2015	2016	2017	2018	2019	2020	2021	2022	2023
<b>Discrimination</b>	Racisme et xénophobie	Acc.						1		1	2		1	
	Fondée sur son orientation sexuelle (homophobie)	Acc.									1			1
	Fondée sur le sexe (sexisme)	Acc.								1	2			
	Fondée sur conviction religieuse ou philosophique	Acc.											1	
	Autre discrimination	Acc.										1		
	<b>Sous-total</b>							1		2	5	1	2	1
<b>Droits d'auteur</b>		Acc.			1									
	<b>Sous-total</b>				1									
<b>Protection de la vie privée</b>		Acc.	8	1						1	2	1		
	<b>Sous-total</b>		8	1						1	2	1		
<b>Droit à l'image</b>		Acc.			1					1	1	3		1
	<b>Sous-total</b>				1					1	1	3		1
<b>Autres</b>		Acc.	1											
	<b>Sous-total</b>		1											
	<b>Total</b>		9	1	1	1		1		4	8	5	2	2



**Koksijde**

**Infraction Lois spéciales**

**Hormones et dopage**

		2000	2013	2014	2015	2016	2017	2018	2019	2020	2021	2022	2023
<b>Détention</b>	Acc.					1		1	1	1	1		1
	Sous-total:					1		1	1	1	1		1
<b>Non spécifié</b>	Acc.		1						1				
	Sous-total:		1						1				
	Total:		1			1		1	2	1	1		1

**Loi du football**

		2000	2013	2014	2015	2016	2017	2018	2019	2020	2021	2022	2023
<b>Objets pyrotechniques dans le stade ou périmètre</b>	Acc.							1					
	Sous-total:							1					
	Total:							1					

**Sécurité privée**

		2000	2013	2014	2015	2016	2017	2018	2019	2020	2021	2022	2023
<b>Entreprises de gardiennage / de sécurité</b>	Acc.					1							
	Sous-total:					1							
	Total:					1							

**Protection de la jeunesse**

		2000	2013	2014	2015	2016	2017	2018	2019	2020	2021	2022	2023
<b>Législation sur l'obligation scolaire</b>	Acc.	1		2									1
	Sous-total:	1		2									1
<b>Législation sur la protection de la jeunesse</b>	Acc.	2	16	7	3	19	40	25	44	46	38	36	45
	Sous-total:	2	16	7	3	19	40	25	44	46	38	36	45
<b>Non spécifié</b>	Acc.				1								
	Sous-total:				1								
	Total:	3	16	9	4	19	40	25	44	46	38	36	46



Code pénal social

		2000	2013	2014	2015	2016	2017	2018	2019	2020	2021	2022	2023
<b>Harcèlement au travail</b>	Acc.		3	1				1				1	
	Sous-total:		3	1				1				1	
<b>Rémunération et autres avantages patrimoniaux</b>	Acc.			1									
	Sous-total:			1									
<b>Travail illégal</b>	Acc.						1		1				
	Sous-total:						1		1				
<b>Fraude sociale aux cotisations (travail au noir)</b>	Acc.				1		1		1	1			2
	Sous-total:				1		1		1	1			2
<b>Infr. contre foi publique en droit pénal social</b>	Acc.		2				1		3	2	1		
	Sous-total:		2				1		3	2	1		
<b>Escroquerie en droit pénal social</b>	Acc.				1	1		1	2	2	1		1
	Sous-total:				1	1		1	2	2	1		1
<b>Autres</b>	Acc.					1							1
	Sous-total:					1							1
	Total:		5	2	2	2	3	2	7	5	2	1	4

Ivresse et alcool

		2000	2013	2014	2015	2016	2017	2018	2019	2020	2021	2022	2023
<b>Ivresse publique</b>	Acc.	10	61	36	43	36	37	42	52	55	42	73	57
	Sous-total:	10	61	36	43	36	37	42	52	55	42	73	57
<b>Servir de l'alcool à une personne ivre</b>	Acc.		1				2		2				
	Sous-total:		1				2		2				
<b>Autres</b>	Acc.	1											
	Sous-total:	1											
	Total:	11	62	36	43	36	39	42	54	55	42	73	57



Registre de population

		2000	2013	2014	2015	2016	2017	2018	2019	2020	2021	2022	2023
	Acc.	15	228	184	191	209	132	98	81	115	158	230	197
	Sous-total:	15	228	184	191	209	132	98	81	115	158	230	197
	Total:	15	228	184	191	209	132	98	81	115	158	230	197

Carte d'identité

		2000	2013	2014	2015	2016	2017	2018	2019	2020	2021	2022	2023
<b>Pas en possession</b>	Acc.	2	2			1			2		4		2
	Sous-total:	2	2			1			2		4		2
<b>Refus de présentation</b>	Acc.											1	
	Sous-total:											1	
<b>Endommagée</b>	Acc.			1									
	Sous-total:			1									
<b>Non spécifié</b>	Acc.				2								
	Sous-total:				2								
<b>Autres</b>	Acc.								1				
	Sous-total:								1				
	Total:	2	2	1	2	1			3		4	1	2



**Santé publique**

		2000	2013	2014	2015	2016	2017	2018	2019	2020	2021	2022	2023
<b>Interdiction de fumer</b>	Acc.					1			1				
	Sous-total:					1			1				
<b>Législation médicaments</b>	Acc.											1	
	Sous-total:											1	
<b>Denrées alimentaires</b>	Acc.								1				
	Sous-total:								1				
<b>Refus ou négligence respect mesures</b>	Acc.									523	199		
	Sous-total:									523	199		
<b>Autres</b>	Acc.		1						1	8			2
	Sous-total:		1						1	8			2
	Total:		1			1			3	531	199	1	2

**Travail**

		2000	2013	2014	2015	2016	2017	2018	2019	2020	2021	2022	2023
<b>Règlement général protection du travail</b>	Acc.	1											
	Sous-total:	1											
<b>Commerce ambulant</b>	Acc.		3	1		2	1					2	
	Sous-total:		3	1		2	1					2	
<b>Fraude sociale aux cotisations (travail au noir)</b>	Acc.									1	1	2	
	Sous-total:									1	1	2	
<b>Repos hebdomadaire obligatoire</b>	Acc.	1											
	Sous-total:	1											
<b>Autres</b>	Acc.	2						1					
	Sous-total:	2						1					
	Total:	4	3	1		2	1	1		1	1	4	





Protection des revenus publics

		2000	2013	2014	2015	2016	2017	2018	2019	2020	2021	2022	2023
<b>Fraude TVA</b>	Acc.		2			1		1					
	Sous-total:		2			1		1					
<b>Fraude fiscale - impôts sur le revenu</b>	Acc.		1			1		1	1			1	1
	Sous-total:		1			1		1	1			1	1
<b>Fraude autres revenus publics</b>	Acc.												1
	Sous-total:												1
<b>Non spécifié</b>	Acc.								2	1			
	Sous-total:								2	1			
	Total:		3			2		2	3	1		1	2

Législation économique

		2000	2013	2014	2015	2016	2017	2018	2019	2020	2021	2022	2023
<b>Sociétés</b>	Acc.					1	1		1			1	4
	Sous-total:					1	1		1			1	4
<b>Contrefaçon de droits de propriété intellectuelle</b>	Acc.						1						
	Tent.		1										
	Sous-total:		1				1						
<b>Autres</b>	Acc.							2					
	Sous-total:							2					
	Total:		1			1	2	2	1			1	4

Pratiques commerciales

		2000	2013	2014	2015	2016	2017	2018	2019	2020	2021	2022	2023
<b>Pratiques du marché et protection du consommateur</b>	Acc.					1							
	Sous-total:					1							
<b>Autres</b>	Acc.	2		1									
	Sous-total:	2		1									
	Total:	2		1		1							



**Code pénal militaire et milice**

		2000	2013	2014	2015	2016	2017	2018	2019	2020	2021	2022	2023
<b>Code pénal militaire</b>	<b>Acc.</b>					1		1		1			1
	<b>Sous-total:</b>					1		1		1			1
	<b>Total:</b>					1		1		1			1

**Autres lois spéciales**

		2000	2013	2014	2015	2016	2017	2018	2019	2020	2021	2022	2023
<b>Transport</b>	<b>Acc.</b>			2	6	2	5	4	1	1	2	1	3
	<b>Sous-total:</b>			2	6	2	5	4	1	1	2	1	3
<b>Prévention: incendies, explosions, accidents</b>	<b>Acc.</b>									3			
	<b>Sous-total:</b>									3			
<b>Loteries et jeux de hasard</b>	<b>Acc.</b>						1	1					
	<b>Sous-total:</b>						1	1					
<b>Infr. dans le secteur audiovisuel</b>	<b>Acc.</b>	2											
	<b>Sous-total:</b>	2											
<b>Dégradation involontaire câbles télécommunication</b>	<b>Acc.</b>			2	5	3	3	2	1	4	3	1	8
	<b>Sous-total:</b>			2	5	3	3	2	1	4	3	1	8
<b>Infractions Loi police chemins de fer</b>	<b>Acc.</b>					1					1		
	<b>Sous-total:</b>					1					1		
<b>Protection (pièce de l') uniforme policier</b>	<b>Acc.</b>									1			
	<b>Sous-total:</b>									1			
<b>Autres</b>	<b>Acc.</b>	2	1		1							1	
	<b>Sous-total:</b>	2	1		1							1	
	<b>Total:</b>	4	1	4	12	6	9	7	2	9	6	3	11

# ***STATISTIQUES POLICIERES DE CRIMINALITE***

---

*LIEU DE PERPETRATION: COMMUNE*

**Koksijde**

***ANNEXE III: DETAIL  
FIGURES CRIMINELLES / PHENOMENES***



Koksijde

FC Vol moyen de transport

		2000	2013	2014	2015	2016	2017	2018	2019	2020	2021	2022	2023
Vol de voiture	Acc.	31	7	5	3	1	5	5	1	2		2	
	Tent.	14		1	2		1	2		1			1
	<b>Total</b>	<b>45</b>	<b>7</b>	<b>6</b>	<b>5</b>	<b>1</b>	<b>6</b>	<b>7</b>	<b>1</b>	<b>3</b>		<b>2</b>	<b>1</b>
Vol de moto	Acc.											1	
	Tent.		1										
	<b>Total</b>		<b>1</b>									<b>1</b>	
Carjacking	Acc.	1											
	<b>Total</b>	<b>1</b>											
Homejacking	Acc.						1						
	<b>Total</b>						<b>1</b>						
Vol dans les garages	Acc.	2	1	1				1					
	<b>Total</b>	<b>2</b>	<b>1</b>	<b>1</b>				<b>1</b>					
Vol de vélomoteur	Acc.	59	5	5	4	3	3	1		1		3	2
	Tent.	1	1										
	<b>Total</b>	<b>60</b>	<b>6</b>	<b>5</b>	<b>4</b>	<b>3</b>	<b>3</b>	<b>1</b>		<b>1</b>		<b>3</b>	<b>2</b>
Vol de vélo	Acc.	240	118	98	100	98	91	60	64	65	33	60	60
	Tent.	1					1						2
	<b>Total</b>	<b>241</b>	<b>118</b>	<b>98</b>	<b>100</b>	<b>98</b>	<b>92</b>	<b>60</b>	<b>64</b>	<b>65</b>	<b>33</b>	<b>60</b>	<b>62</b>



**FC Cambriolage**

		2000	2013	2014	2015	2016	2017	2018	2019	2020	2021	2022	2023
<b>Cambriolage dans habitation</b>	Acc.	46	77	67	69	30	27	61	31	20	11	49	33
	Tent.	21	26	37	30	25	26	20	19	13	8	34	17
	<b>Total</b>	<b>67</b>	<b>103</b>	<b>104</b>	<b>99</b>	<b>55</b>	<b>53</b>	<b>81</b>	<b>50</b>	<b>33</b>	<b>19</b>	<b>83</b>	<b>50</b>
<b>Cambriolage ds entreprise ou commerce</b>	Acc.	50	23	19	10	12	6	11	6	4	4	1	2
	Tent.	15	3	6	5	2		4	7		2	3	2
	<b>Total</b>	<b>65</b>	<b>26</b>	<b>25</b>	<b>15</b>	<b>14</b>	<b>6</b>	<b>15</b>	<b>13</b>	<b>4</b>	<b>6</b>	<b>4</b>	<b>4</b>
<b>Cambriolage ds service public ou bâtiment administ</b>	Acc.	5	3	1	6	7	10	5	2	2	2	1	2
	Tent.		2		1	3	3	1	2			3	1
	<b>Total</b>	<b>5</b>	<b>5</b>	<b>1</b>	<b>7</b>	<b>10</b>	<b>13</b>	<b>6</b>	<b>4</b>	<b>2</b>	<b>2</b>	<b>4</b>	<b>3</b>
<b>Vol au béliér</b>	Acc.					1							
	Tent.			1									
	<b>Total</b>			<b>1</b>		<b>1</b>							
<b>Cambriolage dans bâtiment (total)</b>	Acc.	101	101	87	85	49	40	77	39	26	17	51	37
	Tent.	36	31	43	36	30	29	25	27	13	10	40	20
	<b>Total</b>	<b>137</b>	<b>132</b>	<b>130</b>	<b>121</b>	<b>79</b>	<b>69</b>	<b>102</b>	<b>66</b>	<b>39</b>	<b>27</b>	<b>91</b>	<b>57</b>

**FC Vol autre**

		2000	2013	2014	2015	2016	2017	2018	2019	2020	2021	2022	2023
<b>Vol à main armée</b>	Acc.	2	2	4	3			1		1	2	2	
	Tent.					1		1	1				1
	<b>Total</b>	<b>2</b>	<b>2</b>	<b>4</b>	<b>3</b>	<b>1</b>		<b>2</b>	<b>1</b>	<b>1</b>	<b>2</b>	<b>2</b>	<b>1</b>
<b>Vol avec violence sans arme</b>	Acc.	10	5	6	8	6	8	4	10	3	6	11	9
	Tent.	10	1	3	4	5	2	2	4	1	5	2	3
	<b>Total</b>	<b>20</b>	<b>6</b>	<b>9</b>	<b>12</b>	<b>11</b>	<b>10</b>	<b>6</b>	<b>14</b>	<b>4</b>	<b>11</b>	<b>13</b>	<b>12</b>
<b>Vol dans ou sur un véhicule</b>	Acc.	66	45	30	17	24	31	30	16	8	10	11	23
	Tent.	6	7	1	4	4	13	4	4	2	5	4	16
	<b>Total</b>	<b>72</b>	<b>52</b>	<b>31</b>	<b>21</b>	<b>28</b>	<b>44</b>	<b>34</b>	<b>20</b>	<b>10</b>	<b>15</b>	<b>15</b>	<b>39</b>



FC Vol autre

		2000	2013	2014	2015	2016	2017	2018	2019	2020	2021	2022	2023
Vol d'armes et explosifs	Acc.	3	4	4	3	2	2	4		1	2	1	
	Total	3	4	4	3	2	2	4		1	2	1	
Arrachage de sac à main	Acc.	1			1	2	2			1			
	Tent.	3					1						
Total	4			1	2	3				1			
Vol à l'arraché	Acc.	3			1	2	2	2	5	3	1	2	2
	Tent.	3					1	1			1		1
Total	6			1	2	3	3	5	3	2	2	3	
Vol à la tire	Acc.	32	28	17	17	13	22	10	14	4	4	6	9
	Total	32	28	17	17	13	22	10	14	4	4	6	9
Vol à l'étalage	Acc.	23	46	57	50	44	26	32	30	47	83	77	61
	Tent.	1	1	3		3	4	1	1	1			1
Total	24	47	60	50	47	30	33	31	48	83	77	62	
Vol par ruse	Acc.	4	3	4	3	3	4	3	1	1	1	5	9
	Tent.	2		1	1		1	1	2				2
Total	6	3	5	4	3	5	4	3	1	1	1	5	11
Vol de métaux	Acc.		4	1	1	3	1	2		2	1		4
	Total		4	1	1	3	1	2		2	1		4
Vol sur les chantiers	Acc.	9	1	4	3	11	8	7	4	5	3	3	7
	Tent.		1			1	1	1	1				
Total	9	2	4	3	12	9	8	5	5	3	3	7	
Home-invasion	Acc.			1	2		1						
	Tent.				1	1							
Total			1	3	1	1							
Vol d'animaux	Acc.	4	1	1	2	1	2	5			1	1	
	Total	4	1	1	2	1	2	5			1	1	



**FC Vol autre**

		2000	2013	2014	2015	2016	2017	2018	2019	2020	2021	2022	2023
<b>Vol de cargaison</b>	Acc.				1			1					
	Total				1			1					

**Criminalité ICT**

		2000	2013	2014	2015	2016	2017	2018	2019	2020	2021	2022	2023
<b>Fraude de cartes de paiements</b>	Acc.	1	4	7	2	7	5	1	4	14	4	10	8
	Tent.						1						
	Total	1	4	7	2	7	6	1	4	14	4	10	8

<b>Phishing</b>	Acc.						1	4	5	6	2	35	41
	Tent.						2	1				4	2
	Total						3	5	5	6	2	39	43

<b>Ransomware</b>	Acc.						2		1			1	2
	Tent.											1	
	Total						2		1			2	2

<b>Shouldersurfing</b>	Acc.						1						
	Total						1						

<b>Skimming</b>	Acc.		3	1	1								
	Total		3	1	1								



**FC Autre**

		2000	2013	2014	2015	2016	2017	2018	2019	2020	2021	2022	2023
<b>Violence contre les métiers d'intérêt général</b>	<b>Acc.</b>		4	1	2	7	3	4	3	2	6	14	10
	<b>Total</b>		4	1	2	7	3	4	3	2	6	14	10
<b>Viol collectif</b>	<b>Acc.</b>	1							1				
	<b>Total</b>	1							1				
<b>Graffiti</b>	<b>Acc.</b>	1	4	17	8	10	12	4	10	4	6	16	10
	<b>Total</b>	1	4	17	8	10	12	4	10	4	6	16	10
<b>Dégradation de voiture</b>	<b>Acc.</b>	67	109	96	90	70	84	81	61	55	52	66	47
	<b>Total</b>	67	109	96	90	70	84	81	61	55	52	66	47
<b>Rixe au couteau</b>	<b>Acc.</b>		2		3				1	2		4	2
	<b>Total</b>		2		3				1	2		4	2

**PH Violence intrafamiliale (VIF)**





**PH Violence intrafamiliale (VIF)**

		2000	2013	2014	2015	2016	2017	2018	2019	2020	2021	2022	2023
VIF: physique, dans le couple	Acc.	12	56	21	28	30	24	44	36	33	33	34	38
	Tent.												2
	<b>Total</b>	<b>12</b>	<b>56</b>	<b>21</b>	<b>28</b>	<b>30</b>	<b>24</b>	<b>44</b>	<b>36</b>	<b>33</b>	<b>33</b>	<b>34</b>	<b>40</b>
VIF: physique, envers des descendants	Acc.	1	2	1	7	4	2	2	7	3	7	7	7
	Tent.												
	<b>Total</b>	<b>1</b>	<b>2</b>	<b>1</b>	<b>7</b>	<b>4</b>	<b>2</b>	<b>2</b>	<b>7</b>	<b>3</b>	<b>7</b>	<b>7</b>	<b>7</b>
VIF: physique, envers d'autres membres	Acc.	12	8	2	8	8	6	4	15	13	6	6	10
	Tent.												
	<b>Total</b>	<b>12</b>	<b>8</b>	<b>2</b>	<b>8</b>	<b>8</b>	<b>6</b>	<b>4</b>	<b>15</b>	<b>13</b>	<b>6</b>	<b>6</b>	<b>10</b>
VIF: sexuelle, dans le couple	Acc.				1					1			
	Tent.								1				
	<b>Total</b>				<b>1</b>				<b>1</b>	<b>1</b>			
VIF: sexuelle, envers des descendants	Acc.	1	1	1		1	1		2		1		
	Tent.												
	<b>Total</b>	<b>1</b>	<b>1</b>	<b>1</b>		<b>1</b>	<b>1</b>		<b>2</b>		<b>1</b>		
VIF: sexuelle, envers d'autres membres	Acc.				1								
	Tent.												
	<b>Total</b>				<b>1</b>								
VIF: psychique, dans le couple	Acc.	30	16	15	27	15	12	14	25	25	16	17	26
	Tent.												
	<b>Total</b>	<b>30</b>	<b>16</b>	<b>15</b>	<b>27</b>	<b>15</b>	<b>12</b>	<b>14</b>	<b>25</b>	<b>25</b>	<b>16</b>	<b>17</b>	<b>26</b>
VIF: psychique, envers des descendants	Acc.			1		1	1			2	2	3	1
	Tent.												
	<b>Total</b>			<b>1</b>		<b>1</b>	<b>1</b>			<b>2</b>	<b>2</b>	<b>3</b>	<b>1</b>
VIF: psychique, envers d'autres membres	Acc.		5	3	2	4	3	2	5	3	3	3	4
	Tent.												
	<b>Total</b>		<b>5</b>	<b>3</b>	<b>2</b>	<b>4</b>	<b>3</b>	<b>2</b>	<b>5</b>	<b>3</b>	<b>3</b>	<b>3</b>	<b>4</b>
VIF: économique, dans le couple	Acc.		2	5	4	3	1	6	2	6	1	4	5
	Tent.						1						
	<b>Total</b>		<b>2</b>	<b>5</b>	<b>4</b>	<b>3</b>	<b>2</b>	<b>6</b>	<b>2</b>	<b>6</b>	<b>1</b>	<b>4</b>	<b>5</b>
VIF: économique, envers des descendants	Acc.	1					1				2	1	
	Tent.												
	<b>Total</b>	<b>1</b>					<b>1</b>				<b>2</b>	<b>1</b>	
VIF: économique, envers d'autres membres	Acc.	5	5			2	7	1	4	2	1		1
	Tent.												
	<b>Total</b>	<b>5</b>	<b>5</b>			<b>2</b>	<b>7</b>	<b>1</b>	<b>4</b>	<b>2</b>	<b>1</b>		<b>1</b>



**PH Hormones et dopage**

		2000	2013	2014	2015	2016	2017	2018	2019	2020	2021	2022	2023
<b>Dopage humain</b>	Acc.		1			1		1	2	1	1		1
	Total		1			1		1	2	1	1		1
<b>Engraissement illégal</b>	Acc.		1			1							1
	Total		1			1							1

**PH Drogues**

		2000	2013	2014	2015	2016	2017	2018	2019	2020	2021	2022	2023
<b>Vente de cocaïne</b>	Acc.		1		3	4	1	2	3	8	1	2	7
	Total		1		3	4	1	2	3	8	1	2	7
<b>Import-export de cocaïne</b>	Acc.			1					2				
	Total			1					2				
<b>Production de drogues synthétiques</b>	Acc.								1				
	Total								1				
<b>Import-export de drogues synthétiques</b>	Acc.							1	2		1		
	Total							1	2		1		
<b>Vente de drogues synthétiques</b>	Acc.			6	3		1	1	1	4	3	2	4
	Total			6	3		1	1	1	4	3	2	4
<b>Production de cannabis (culture)</b>	Acc.		1	1			1		1	3	1		
	Total		1	1			1		1	3	1		
<b>Import-export de cannabis en grande quantité</b>	Acc.										1		
	Total										1		
<b>Vente de cannabis en grande quantité</b>	Acc.			1	1						1		
	Total			1	1						1		
<b>Import-export d'héroïne</b>	Acc.		2	1				1			1		
	Total		2	1				1			1		
<b>Vente-traffic d'héroïne</b>	Acc.		3	1	1	1	1	1			1		1
	Total		3	1	1	1	1	1			1		1



**PH Trafic d'armes**

		2000	2013	2014	2015	2016	2017	2018	2019	2020	2021	2022	2023
<b>Commerce et production d'arme à feu et mun.</b>	Acc.									1			2
	Total									1			2
<b>Commerce et production d'arme non à feu</b>	Acc.									1			
	Total									1			

**PH Traite des êtres humains**

		2000	2013	2014	2015	2016	2017	2018	2019	2020	2021	2022	2023
<b>TEH - exploitation économique</b>	Acc.				1	1							1
	Total				1	1							1
<b>TEH - exploitation sexuelle</b>	Acc.			2		1		1			2		3
	Total			2		1		1			2		3

**PH Violence dans l'espace public**

		2000	2013	2014	2015	2016	2017	2018	2019	2020	2021	2022	2023
<b>Violence physique (transport public)</b>	Acc.			2	2	1		2	2		2	3	7
	Total			2	2	1		2	2		2	3	7
<b>Violence physique (voie publique)</b>	Acc.	21	51	42	43	47	32	32	50	19	30	76	44
	Tent.						1	1	1				1
	Total	21	51	42	43	47	33	33	51	19	30	76	45
<b>Violence physique (autre endroit public)</b>	Acc.	6	2	3	4	4	2	7	7	3	5	9	6
	Total	6	2	3	4	4	2	7	7	3	5	9	6
<b>Violence physique (endroit accessible au public)</b>	Acc.	36	22	29	11	15	15	24	28	16	16	31	34
	Total	36	22	29	11	15	15	24	28	16	16	31	34
<b>Violence sexuelle (transport public)</b>	Acc.			1		2		1	1			1	
	Tent.		1										
	Total		1	1		2		1	1			1	
<b>Violence sexuelle (voie publique)</b>	Acc.	5	3	4	1		1	3	3	1	3	4	2
	Total	5	3	4	1		1	3	3	1	3	4	2



**PH Violence dans l'espace public**

		2000	2013	2014	2015	2016	2017	2018	2019	2020	2021	2022	2023
Violence sexuelle (autre endroit public)	Acc.	2		1	2	2	3	4	1	3	4	6	2
	Tent.	1				1							
	<b>Total</b>	<b>3</b>		<b>1</b>	<b>2</b>	<b>3</b>	<b>3</b>	<b>4</b>	<b>1</b>	<b>3</b>	<b>4</b>	<b>6</b>	<b>2</b>
Violence sexuelle (endroit accessible au public)	Acc.	6	5	2	2	9	3	1	5	2	7	6	12
	Tent.				1	1							
	<b>Total</b>	<b>6</b>	<b>5</b>	<b>2</b>	<b>3</b>	<b>10</b>	<b>3</b>	<b>1</b>	<b>5</b>	<b>2</b>	<b>7</b>	<b>6</b>	<b>12</b>
Violence psychique (transport public)	Acc.						2		1	1	3	3	2
	Tent.												
	<b>Total</b>						<b>2</b>		<b>1</b>	<b>1</b>	<b>3</b>	<b>3</b>	<b>2</b>
Violence psychique (voie publique)	Acc.	22	15	9	9	19	14	17	29	23	28	21	28
	Tent.												
	<b>Total</b>	<b>22</b>	<b>15</b>	<b>9</b>	<b>9</b>	<b>19</b>	<b>14</b>	<b>17</b>	<b>29</b>	<b>23</b>	<b>28</b>	<b>21</b>	<b>28</b>
Violence psychique (autre endroit public)	Acc.	3	5	4	3	3	5	2	1	4	3	6	3
	Tent.												
	<b>Total</b>	<b>3</b>	<b>5</b>	<b>4</b>	<b>3</b>	<b>3</b>	<b>5</b>	<b>2</b>	<b>1</b>	<b>4</b>	<b>3</b>	<b>6</b>	<b>3</b>
Violence psychique (endroit accessible au public)	Acc.	14	10	13	11	11	11	13	11	5	13	12	12
	Tent.												
	<b>Total</b>	<b>14</b>	<b>10</b>	<b>13</b>	<b>11</b>	<b>11</b>	<b>11</b>	<b>13</b>	<b>11</b>	<b>5</b>	<b>13</b>	<b>12</b>	<b>12</b>
Vol à main armée (transport public)	Acc.			1									
	Tent.												
	<b>Total</b>			<b>1</b>									
Vol à main armée (voie publique)	Acc.	1		2						1	1	1	
	Tent.							1					
	<b>Total</b>	<b>1</b>		<b>2</b>				<b>1</b>		<b>1</b>	<b>1</b>	<b>1</b>	
Vol à main armée (endroit accessible au public)	Acc.	1						1			1		
	Tent.												1
	<b>Total</b>	<b>1</b>						<b>1</b>			<b>1</b>		<b>1</b>
Vol avec violence sans arme (transport public)	Acc.									1			
	Tent.												
	<b>Total</b>									<b>1</b>			
Vol avec violence sans arme (voie publique)	Acc.	3	1	1	2	2	3	1	3	3	1	2	1
	Tent.	6						1			1		
	<b>Total</b>	<b>9</b>	<b>1</b>	<b>1</b>	<b>2</b>	<b>2</b>	<b>3</b>	<b>2</b>	<b>3</b>	<b>3</b>	<b>2</b>	<b>2</b>	<b>1</b>



**PH Violence dans l'espace public**

		2000	2013	2014	2015	2016	2017	2018	2019	2020	2021	2022	2023
Vol avec violence sans arme (autre endroit public)	Acc.					2							
	Tent.	1					1						
	<b>Total</b>	<b>1</b>				<b>2</b>	<b>1</b>						
Vol avec violence sans arme (endr. acces. au pub.)	Acc.	6	3	2	4	1	2	1	1		2		3
	Tent.	3				2						1	
	<b>Total</b>	<b>9</b>	<b>3</b>	<b>2</b>	<b>4</b>	<b>3</b>	<b>2</b>	<b>1</b>	<b>1</b>		<b>2</b>	<b>1</b>	<b>3</b>

**PH Autre**

		2000	2013	2014	2015	2016	2017	2018	2019	2020	2021	2022	2023
Faux policiers	Acc.						1			1			1
	Tent.	1	1										
	<b>Total</b>	<b>1</b>	<b>1</b>				<b>1</b>			<b>1</b>			<b>1</b>
Terrorisme, extrémisme et radicalisme	Acc.			1				1		1		1	1
	Tent.												
	<b>Total</b>			<b>1</b>				<b>1</b>		<b>1</b>		<b>1</b>	<b>1</b>
Cyberharcèlement	Acc.	6	24	20	31	17	12	8	10	5		17	25
	Tent.												
	<b>Total</b>	<b>6</b>	<b>24</b>	<b>20</b>	<b>31</b>	<b>17</b>	<b>12</b>	<b>8</b>	<b>10</b>	<b>5</b>		<b>17</b>	<b>25</b>
Fraude à l'identité	Acc.	2	3	12	15	69	12	9	9	8	18	49	67
	Tent.		1	2	1		1		1			5	3
	<b>Total</b>	<b>2</b>	<b>4</b>	<b>14</b>	<b>16</b>	<b>69</b>	<b>13</b>	<b>9</b>	<b>10</b>	<b>8</b>	<b>18</b>	<b>54</b>	<b>70</b>

# ***STATISTIQUES POLICIERES DE CRIMINALITE***

---

*LIEU DE PERPETRATION: COMMUNE*

**Koksijde**

***ANNEXE IV: FAITS ENREGISTRES  
NON CRIMINELS***



## Koksijde

### Faits non criminels

#### Maladies / Décès / Disparition

	2000	2013	2014	2015	2016	2017	2018	2019	2020	2021	2022	2023
Suicide	7	12	21	11	2	6	4	4	5	3	7	6
Personne malade	4	8	9	17	7	16	16	11	27	31	19	25
Décès suspect	1	4	3	3	4	3	6	7		3	7	3
Décès naturel	3	7	7	7	1	1		2	1	1	1	1
Disparition (personne disparue)	22	14	10	6	8	7	11	5	8	14	18	9
Accident (sauf roulage)	3	2	6	6	3	2	6	2	4	7	7	2
Cadavre non identifié						1		1				
Non spécifié									1			
<b>Total</b>	<b>40</b>	<b>47</b>	<b>56</b>	<b>50</b>	<b>25</b>	<b>36</b>	<b>43</b>	<b>32</b>	<b>46</b>	<b>59</b>	<b>59</b>	<b>46</b>

#### Appels

	2000	2013	2014	2015	2016	2017	2018	2019	2020	2021	2022	2023
Alarme									1			
Appels	4		5	5	1		1	1	1	1	3	
<b>Total</b>	<b>4</b>		<b>5</b>	<b>5</b>	<b>1</b>		<b>1</b>	<b>1</b>	<b>2</b>	<b>1</b>	<b>3</b>	

#### Problèmes sociaux

	2000	2013	2014	2015	2016	2017	2018	2019	2020	2021	2022	2023
Différends familiaux	27	20	20	18	13	11	10	3	10	15	13	7
Différend (pas de coups)	9	8	4	3		6	2	3	4		5	3
Affaire civile	8	3	4	2	1		1	1				1
Protection de la jeunesse	5	43	8	25	7	6	8	5	5	22	53	82
Autres	7				1		2		2	1	6	6
<b>Total</b>	<b>56</b>	<b>74</b>	<b>36</b>	<b>48</b>	<b>22</b>	<b>23</b>	<b>23</b>	<b>12</b>	<b>21</b>	<b>38</b>	<b>77</b>	<b>99</b>



### Catastrophes

	2000	2013	2014	2015	2016	2017	2018	2019	2020	2021	2022	2023
Fuite de gaz	1	1										
Dégâts tempête	2	2	2	1	3	2	1	4		1		2
Problèmes causés par l'eau	1											
<b>Total</b>	<b>4</b>	<b>3</b>	<b>2</b>	<b>1</b>	<b>3</b>	<b>2</b>	<b>1</b>	<b>4</b>		<b>1</b>		<b>2</b>

### Ordre public

	2000	2013	2014	2015	2016	2017	2018	2019	2020	2021	2022	2023
Troubles	1	3	2	3	1	1	3	1	3	1	2	
Autres	2			1	2				1			
<b>Total</b>	<b>3</b>	<b>3</b>	<b>2</b>	<b>4</b>	<b>3</b>	<b>1</b>	<b>3</b>	<b>1</b>	<b>4</b>	<b>1</b>	<b>2</b>	

### Agissements suspects

	2000	2013	2014	2015	2016	2017	2018	2019	2020	2021	2022	2023
	5	27	20	28	13	8	9	5	2	2	3	5
<b>Total</b>	<b>5</b>	<b>27</b>	<b>20</b>	<b>28</b>	<b>13</b>	<b>8</b>	<b>9</b>	<b>5</b>	<b>2</b>	<b>2</b>	<b>3</b>	<b>5</b>

### Objets trouvés

	2000	2013	2014	2015	2016	2017	2018	2019	2020	2021	2022	2023
	5	1		1			1	2	1	2	3	1
<b>Total</b>	<b>5</b>	<b>1</b>		<b>1</b>			<b>1</b>	<b>2</b>	<b>1</b>	<b>2</b>	<b>3</b>	<b>1</b>

### Objets perdus

	2000	2013	2014	2015	2016	2017	2018	2019	2020	2021	2022	2023
	651	583	513	481	538	543	491	426	381	377	412	403
<b>Total</b>	<b>651</b>	<b>583</b>	<b>513</b>	<b>481</b>	<b>538</b>	<b>543</b>	<b>491</b>	<b>426</b>	<b>381</b>	<b>377</b>	<b>412</b>	<b>403</b>





**Autres non-infractions**

	2000	2013	2014	2015	2016	2017	2018	2019	2020	2021	2022	2023
Ordonnance de capture			4		3	1	2	1	2		3	
Non-respect des conditions		11	14	25	10	20	15	13	6	3	1	5
Procès-verbal d'information	78	73	59	57	20	12	16	12	14	24	20	17
Notification		32	65	27	27	25	15	20	12	20	10	23
Dégradation involontaire câbles (non-télécom)		4	1	3	1							4
Demande signalement surveillance électronique						4					12	10
Fonction de contrôle armes		1	5							1	2	1
Autres non infractions	14											
<b>Total</b>	<b>92</b>	<b>121</b>	<b>148</b>	<b>112</b>	<b>61</b>	<b>62</b>	<b>48</b>	<b>46</b>	<b>34</b>	<b>48</b>	<b>48</b>	<b>60</b>