

STATISTIQUES POLICIERES DE CRIMINALITE

LIEU DE PERPETRATION: COMMUNE

Knokke-Heist

2000 - 2023

Police fédérale - DGRIDRIIBIPOL

STATISTIQUES POLICIERES DE CRIMINALITE

LIEU DE PERPETRATION: COMMUNE

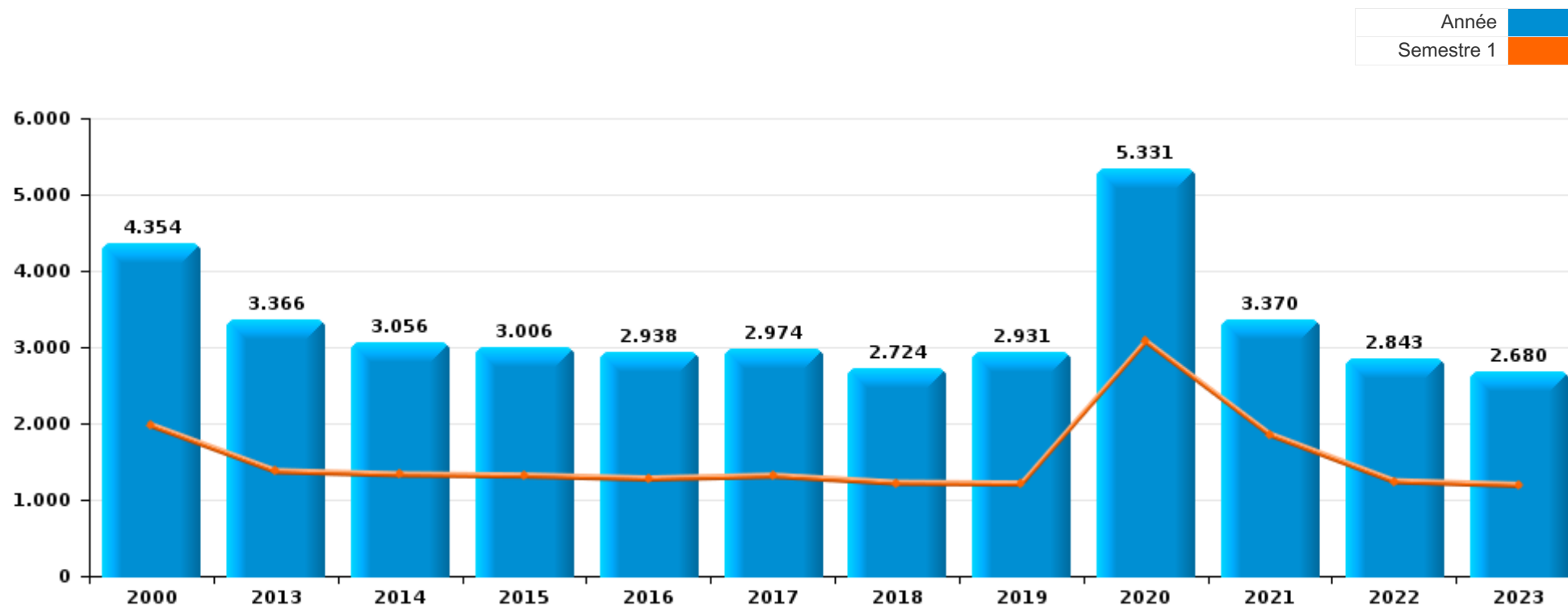
Knokke-Heist

PARTIE I : INFRACTIONS JUDICIAIRES



Knokke-Heist

	2000	2013	2014	2015	2016	2017	2018	2019	2020	2021	2022	2023
Nombre total des délits	4.354	3.366	3.056	3.006	2.938	2.974	2.724	2.931	5.331	3.370	2.843	2.680





Knokke-Heist

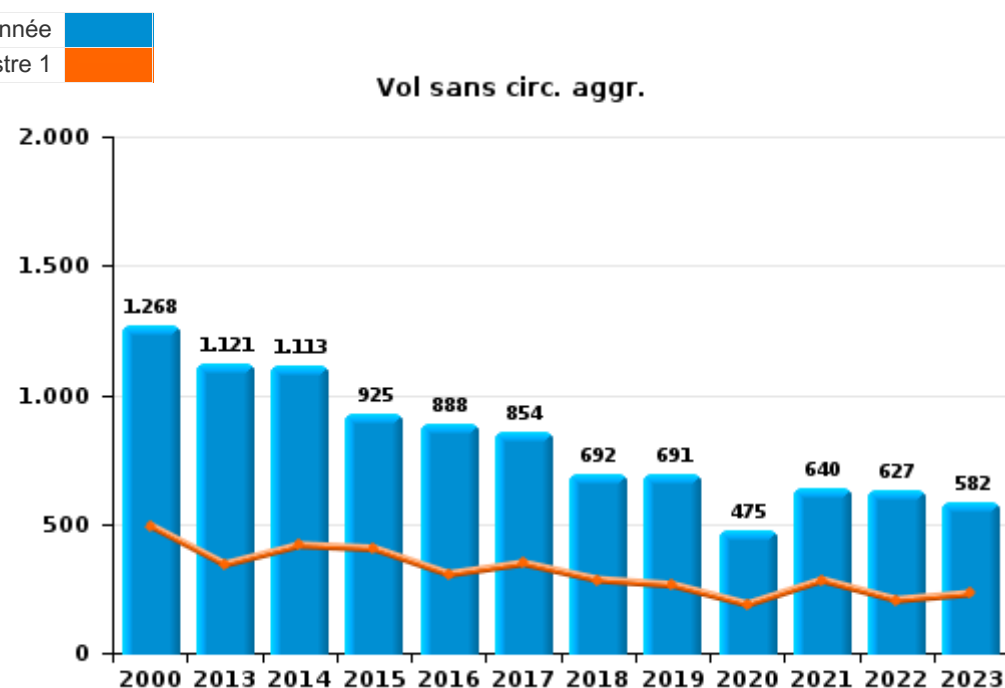
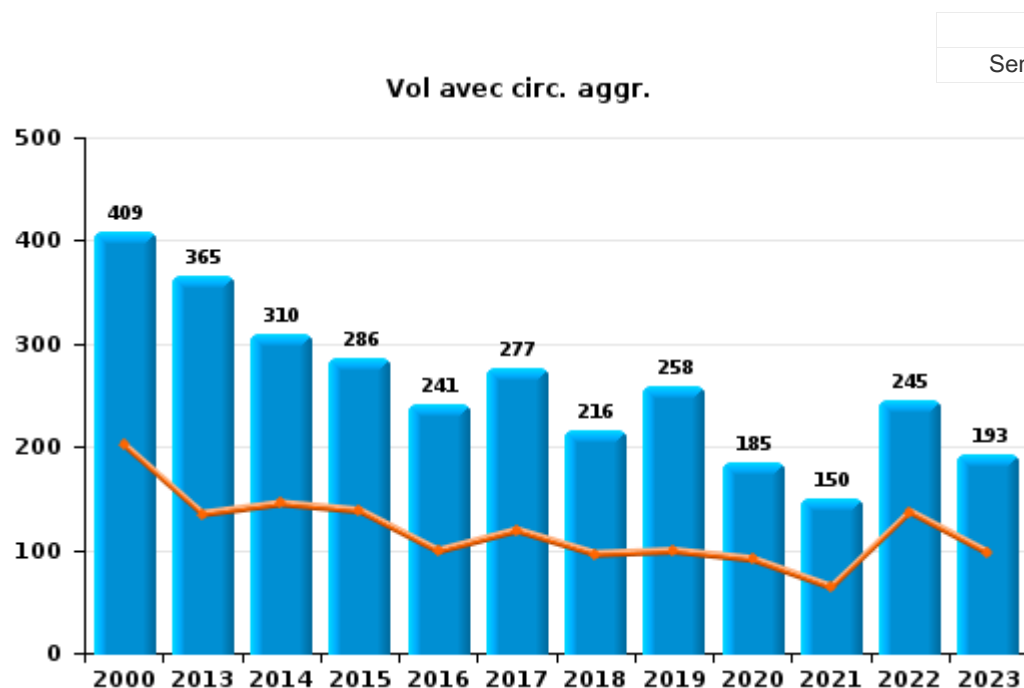
	2000	2013	2014	2015	2016	2017	2018	2019	2020	2021	2022	2023
Vol et extorsion	1.714	1.533	1.438	1.230	1.151	1.147	927	970	671	797	890	784
Dégradation de la propriété	573	383	387	325	350	390	334	292	224	258	288	249
Santé publique	2	2	1	8	13	19	19	8	2.594	720	19	1
Infr. contre l'intégrité physique	272	263	214	270	255	246	211	202	199	231	247	236
Ivresse et alcool	110	224	211	254	243	222	188	237	150	176	186	217
Fraude	199	220	189	206	223	200	174	208	179	197	194	214
Drogues	490	96	83	99	66	100	146	152	166	172	160	139
Criminalité informatique		81	43	64	40	54	90	188	373	195	210	173
Infr. contre autres valeurs morales et sentiments	174	110	67	117	116	107	118	92	111	79	56	91
Législation sur les étrangers	33	61	67	100	107	84	107	57	85	90	65	112
Registre de population	60	91	84	58	42	65	80	83	54	71	60	26
Autres lois spéciales	56	41	45	39	24	25	33	80	208	89	73	33
Infr. contre la sécurité publique	72	67	53	68	81	48	44	64	28	36	66	69
Protection de la jeunesse	4	11	8		52	42	62	65	56	57	86	88
Infr. contre la foi publique	56	34	26	26	22	61	41	47	42	22	29	39
Armes et explosifs	33	24	40	32	35	29	25	46	46	39	32	45
Infr. contre les moeurs	38	36	22	25	31	28	35	37	44	34	48	44
Infr. contre la famille	69	22	21	16	17	16	16	17	17	29	59	52
Infr. contre l'autorité publique	23	22	27	24	21	30	25	31	22	34	31	25
Contravention Code pénal	298									1		
Environnement	38	19	8	16	18	23	18	20	36	21	17	17
Travail	6	7	5	8	4	7	6	9	5	1	4	2
Protection de la personne	17	4	2	2	6	3	6	2	3	7	3	3
Protection des revenus publics		7	6	6	7	7	5	3	4	5	3	1
Code pénal social	1	1	1	3	5	8	3	6	5	3	9	5
Infr. contre la liberté individuelle	1	3	1			3	2	3	1	1	4	3
Législation économique			4		1	4	4	3	1	1	2	1
Carte d'identité	6	1		2	2	2	2		1			2
Traite des êtres humains		3	1			2	1	2	2	1		3
Sécurité privée	1			6						2	1	
Autres infractions Code pénal							1	3	3			1
Exercice illégal de l'autorité publique	2							1	1	1		3
Pratiques commerciales	4		2	1			1					
Marchand de sommeil					2	1		3			1	
Hormones et dopage				1	2							2
Infr. contre la Sécurité de l'Etat					2							
Infr. relative au statut juridique de l'enfant	1					1						
Législation sur les élections	1											
Sous-total	4.354	3.366	3.056	3.006	2.938	2.974	2.724	2.931	5.331	3.370	2.843	2.680
Contravention règlement policier local		64	48	41	2	1	177	473	330	510	583	514
Sous-total		64	48	41	2	1	177	473	330	510	583	514
Total	4.354	3.430	3.104	3.047	2.940	2.975	2.901	3.404	5.661	3.880	3.426	3.194



I.1. Catégorie des infractions : Vol et extorsion (top 5 des infractions au niveau national 2023)

Knokke-Heist

	2000	2013	2014	2015	2016	2017	2018	2019	2020	2021	2022	2023
Vol sans circ. aggr.	1.268	1.121	1.113	925	888	854	692	691	475	640	627	582
Vol avec circ. aggr.	409	365	310	286	241	277	216	258	185	150	245	193
Extorsion	9	45	13	17	20	16	18	19	8	7	13	9
Vol non spécifié	28	2	2	2	2		1	2	3		5	
Total	1.714	1.533	1.438	1.230	1.151	1.147	927	970	671	797	890	784





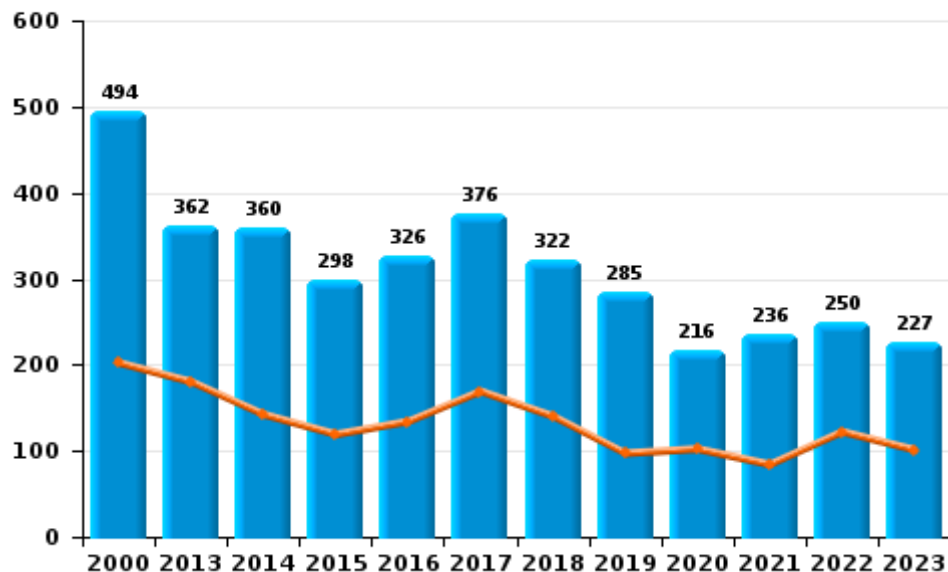
I.2. Catégorie des infractions : Dégradation de la propriété (top 5 des infractions au niveau national 2023)

Knokke-Heist

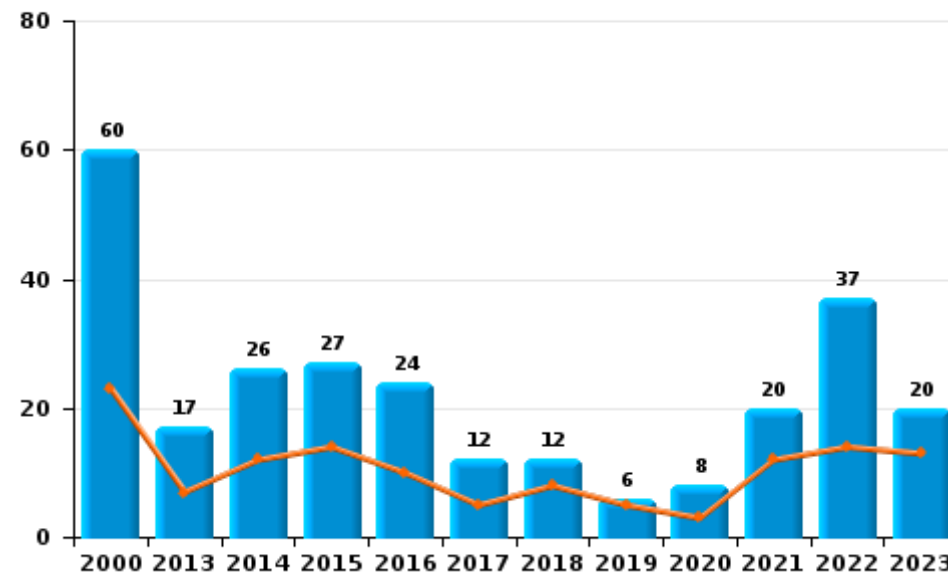
	2000	2013	2014	2015	2016	2017	2018	2019	2020	2021	2022	2023
Vandalisme	494	362	360	298	326	376	322	285	216	236	250	227
Incendie involontaire	39	8	9	16	11	6	8	5	5	15	25	11
Incendie volontaire	21	9	17	11	13	6	4	1	3	5	12	9
Destruction, dénaturation, dégradation	19	2	1			2		1		2		2
Destruction par explosion volontaire		2									1	
Total	573	383	387	325	350	390	334	292	224	258	288	249

Année	■
Semestre 1	■

Vandalisme



Incendie

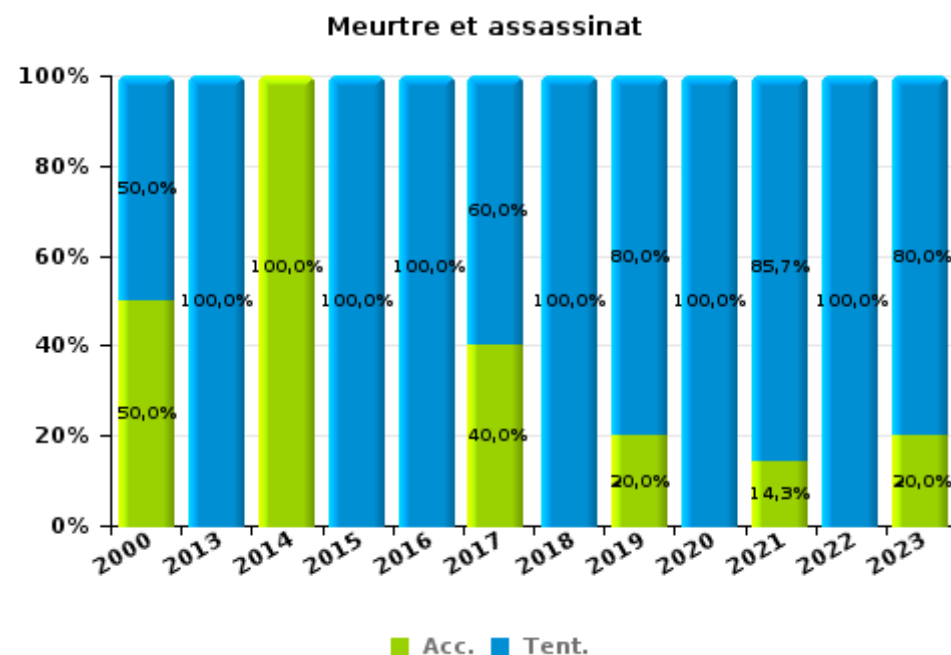
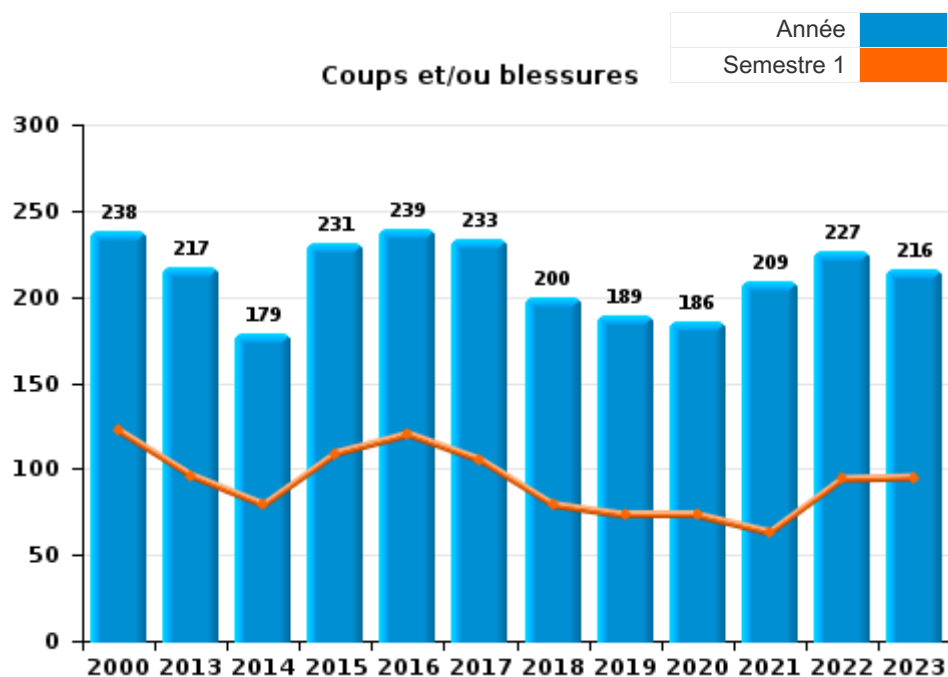




I.3. Catégorie des infractions : Infr. contre l'intégrité physique (top 5 des infractions au niveau national 2023)

Knokke-Heist

	2000	2013	2014	2015	2016	2017	2018	2019	2020	2021	2022	2023
Coups et/ou blessures	238	217	179	231	239	233	200	189	186	209	227	216
Autres	32	40	34	36	15	8	7	8	12	15	9	15
Meurtre et assassinat	2	6	1	3	1	5	4	5	1	7	11	5
Total	272	263	214	270	255	246	211	202	199	231	247	236





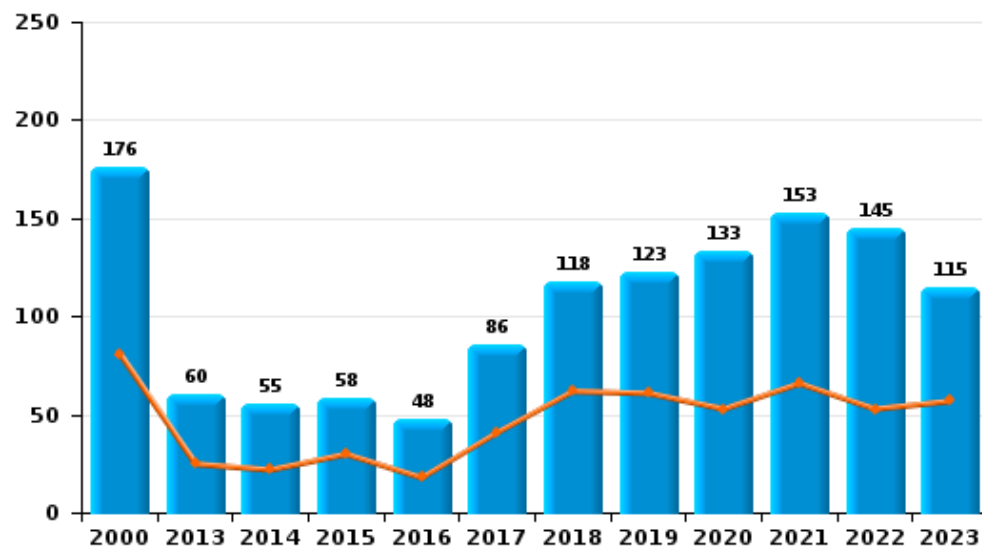
I.4. Catégorie des infractions : Drogues (top 5 des infractions au niveau national 2023)

Knokke-Heist

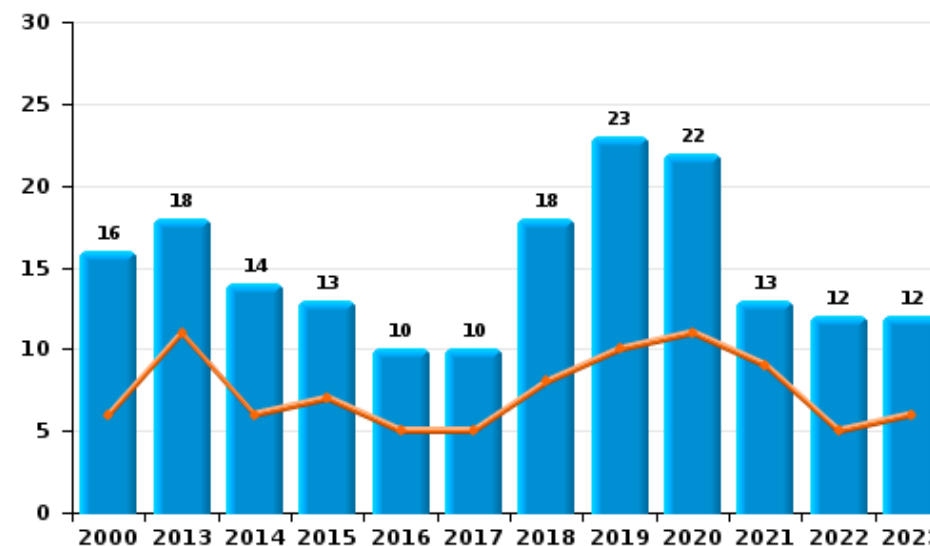
	2000	2013	2014	2015	2016	2017	2018	2019	2020	2021	2022	2023
Détention	176	60	55	58	48	86	118	123	133	153	145	115
Importation et exportation	152	10	7	12	2	1	5		9	1	3	6
Commerce	16	18	14	13	10	10	18	23	22	13	12	12
Usage	144	6	1	6	2		1		1	2		5
Fabrication	1	2	3	3	4	1	2	3		3		
Autres	1		3	7		2	2	3	1			1
Total	490	96	83	99	66	100	146	152	166	172	160	139



Détention



Commerce





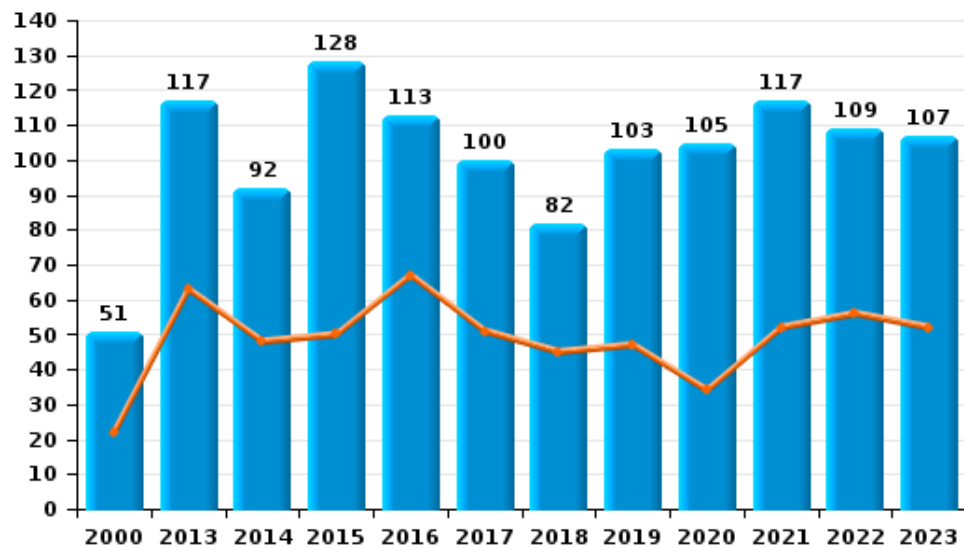
I.5. Catégorie des infractions : Fraude (top 5 des infractions au niveau national 2023)

Knokke-Heist

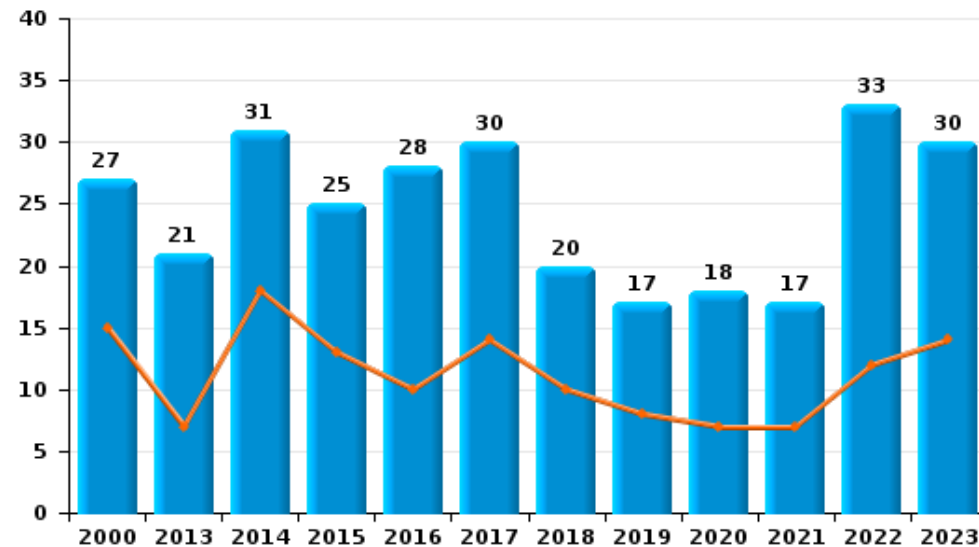
	2000	2013	2014	2015	2016	2017	2018	2019	2020	2021	2022	2023
Escoquerie	51	117	92	128	113	100	82	103	105	117	109	107
Détournement et destruction frauduleuse	64	39	39	31	34	34	35	29	35	37	22	36
Abus de confiance et infr. apparentées	27	21	31	25	28	30	20	17	18	17	33	30
Grivèlerie	25	38	22	15	31	27	28	41	9	9	17	31
Fraudes: Autres	26	5	3	2	12	3	5	11	11	12	10	9
Recel	6		1	2	1	4	2	3		4	3	1
Infr. liées à l'insolvabilité			1	3	4	2	2	4	1	1		
Total	199	220	189	206	223	200	174	208	179	197	194	214



Escoquerie



Abus de confiance et infr. apparentées



STATISTIQUES POLICIERES DE CRIMINALITE

LIEU DE PERPETRATION: COMMUNE

Knokke-Heist

PARTIE II : FIGURES CRIMINELLES / PHENOMENES



Knokke-Heist

FC Vol moyen de transport

	2000	2013	2014	2015	2016	2017	2018	2019	2020	2021	2022	2023
Vol de voiture	48	12	19	18	18	16	18	16	4	5	8	14
Vol de moto	3	1	2	3		4	1	2			4	
Carjacking	1			1	1							
Homejacking							1					
Vol dans les garages			1	1	1	1	1	1				
Vol de vélomoteur	99	24	26	28	21	25	17	30	4	4	8	7
Vol de vélo	561	424	441	326	364	338	252	254	168	242	193	179

FC Cambriolage

	2000	2013	2014	2015	2016	2017	2018	2019	2020	2021	2022	2023
Cambriolage dans habitation	139	200	182	118	109	129	110	126	89	67	148	98
Cambriolage ds entreprise ou commerce	63	39	31	23	24	32	23	22	11	12	14	11
Cambriolage ds service public ou bâtiment administ	4	4	7	9	6	6	7		3	2	3	7
Vol au bélier					2	2	1				1	
Cambriolage dans bâtiment (total)	206	243	220	150	139	166	140	148	103	81	165	116



FC Vol autre

	2000	2013	2014	2015	2016	2017	2018	2019	2020	2021	2022	2023
Vol à main armée	17	3	3	3	2	2	4	4	3		1	1
Vol avec violence sans arme	36	32	23	25	36	35	28	27	22	27	21	15
Vol dans ou sur un véhicule	163	100	90	82	56	98	48	72	41	49	53	63
Vol d'armes et explosifs	4	3	1	2	1	2	1	1	1	3	6	3
Steaming								1		1	1	2
Arrachage de sac à main	7	4	1	3		1	1			1		1
Vol à l'arraché	13	6	2	7	2	9	10	8	8	4	9	10
Vol à la tire	61	92	73	57	63	44	57	38	23	18	26	22
Vol à l'étalage	87	109	153	153	120	107	104	117	91	94	108	104
Vol par ruse	13	8	6	12	14	4	8	10	3	10	12	10
Vol de métaux	2	5	6	6	1	8		1	1		1	1
Vol sur les chantiers	11	9	13	16	13	19	10	4	9	13	10	18
Home-invasion			1		1							
Vol d'animaux	3	2			1			2				
Vol de cargaison		1			1							1

Criminalité ICT

	2000	2013	2014	2015	2016	2017	2018	2019	2020	2021	2022	2023
Fraude de cartes de paiements	5	37	16	13	7	25	29	9	10	13	14	15
Phishing		1	2	4	1	2	20	16	126	90	88	54
Ransomware						3	2	3	4	1		1
Shouldersurfing		1		1		1	2			1	4	
Skimming		1							6			



FC Autre

	2000	2013	2014	2015	2016	2017	2018	2019	2020	2021	2022	2023
Violence contre les métiers d'intérêt général	6	6	9	3	9	8	11	5	6	6	12	6
Viol collectif					2			2	1			
Graffiti	1	17	22	25	13	41	20	5	8	4	26	7
Dégradation de voiture	135	175	163	148	138	185	178	159	111	78	91	100
Rixe au couteau	4	4		2	2	1	1		1	1	2	4

PH Violence intrafamiliale (VIF)

	2000	2013	2014	2015	2016	2017	2018	2019	2020	2021	2022	2023
VIF: physique, dans le couple	26	45	38	53	55	48	46	44	53	52	50	56
VIF: physique, envers des descendants	1	3	3	7	5	4	5	6	5	8	13	9
VIF: physique, envers d'autres membres	24	9	8	10	7	5	4	3	3	7	12	6
VIF: sexuelle, dans le couple										1	1	2
VIF: sexuelle, envers des descendants	1				1	1	1		2			
VIF: psychique, dans le couple	35	25	23	27	26	24	27	29	24	39	69	65
VIF: psychique, envers des descendants						4	2			1	1	
VIF: psychique, envers d'autres membres		1	1	4	3	3	5	1	4	2	1	1
VIF: économique, dans le couple		9	5	1	5	3	10	6	8	7	3	1
VIF: économique, envers des descendants	1	1	1				1					
VIF: économique, envers d'autres membres	35	8	12	8	8	3	6	4	5	2	3	

PH Hormones et dopage

	2000	2013	2014	2015	2016	2017	2018	2019	2020	2021	2022	2023
Dopage humain				2	2							2
Engraissement illégal						1						



PH Drogues

	2000	2013	2014	2015	2016	2017	2018	2019	2020	2021	2022	2023
Vente de cocaïne		9	6	8	6	2	9	11	10	7	7	5
Import-export de cocaïne							2		3		3	1
Production de drogues synthétiques		2	1				1			1		
Import-export de drogues synthétiques	1						1		1			
Vente de drogues synthétiques	4	4	6	5	1	4	3	6	4	3	2	
Production de cannabis (culture)		2	3	3	3		1	2		2		
Import-export de cannabis en grande quantité									1			
Vente de cannabis en grande quantité									1		1	
Import-export d'héroïne						1	1					1
Vente-traffic d'héroïne				4	1	1	1	4	2			1

PH Trafic d'armes

	2000	2013	2014	2015	2016	2017	2018	2019	2020	2021	2022	2023
Commerce et production d'arme à feu et mun.											1	
Commerce et production d'arme non à feu		1										

PH Traite des êtres humains

	2000	2013	2014	2015	2016	2017	2018	2019	2020	2021	2022	2023
TEH - exploitation économique	1	2	1			1	1	2	2			1
TEH - exploitation sexuelle		4	1	1		2				1		8



PH Violence dans l'espace public

	2000	2013	2014	2015	2016	2017	2018	2019	2020	2021	2022	2023
Violence physique (transport public)		2	1	1	2	2	1	3	3	1	5	1
Violence physique (voie publique)	101	81	68	105	81	104	75	88	86	100	102	88
Violence physique (autre endroit public)	9	8	7	6	16	13	9	8	7	17	10	14
Violence physique (endroit accessible au public)	73	70	49	52	65	65	56	49	27	42	56	51
Violence sexuelle (transport public)	1	1	2	1				1		1	1	
Violence sexuelle (voie publique)	8	11	2	3	9	4	2	12	4	3	9	5
Violence sexuelle (autre endroit public)	10	4	2	1	2	2	8	6	8	10	8	10
Violence sexuelle (endroit accessible au public)	3	1	2	2	6	4	1	3	3	4	15	6
Violence psychique (transport public)		2	3	1	2	1	1	1	1		2	6
Violence psychique (voie publique)	34	36	19	34	39	33	35	30	21	32	42	42
Violence psychique (autre endroit public)	12	19	15	22	9	8	17	20	22	16	20	26
Violence psychique (endroit accessible au public)	29	23	13	18	28	22	26	26	10	16	15	18
Vol à main armée (voie publique)			1				1	2	1		1	1
Vol à main armée (autre endroit public)							1					
Vol à main armée (endroit accessible au public)	7	2	1	2	2			1	1			
Vol avec violence sans arme (transport public)		1		1				1	1	2		
Vol avec violence sans arme (voie publique)	16	12	10	12	16	11	10	10	12	11	8	6
Vol avec violence sans arme (autre endroit public)	2	3	2	2	3	3	1	7	5	3	7	6
Vol avec violence sans arme (endr. acces. au pub.)	7	7	3	2	6	8	7	4	2	3	1	2

PH Autre

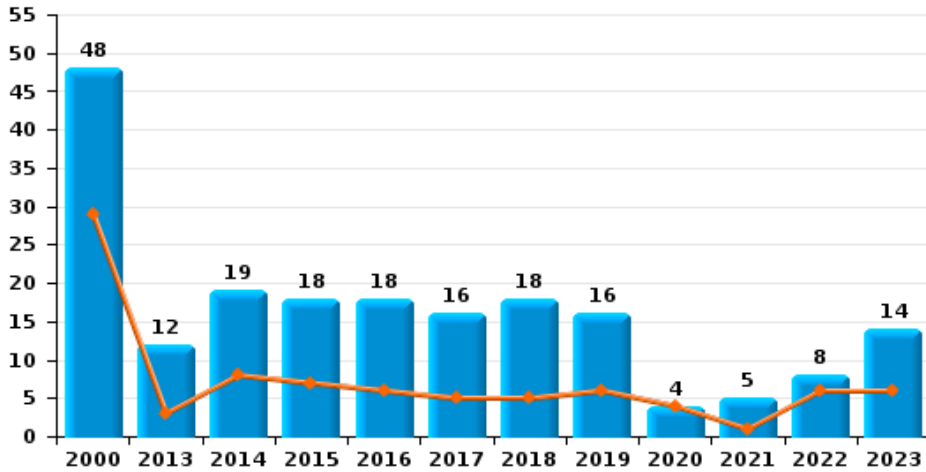
	2000	2013	2014	2015	2016	2017	2018	2019	2020	2021	2022	2023
Faux policiers						1	1	1				1
Terrorisme, extrémisme et radicalisme					2			1				
Cyberharcèlement	15	2	7	6	9	5	9	4	8	10	15	9
Fraude à l'identité	22	11	13	17	13	24	23	22	24	22	25	30



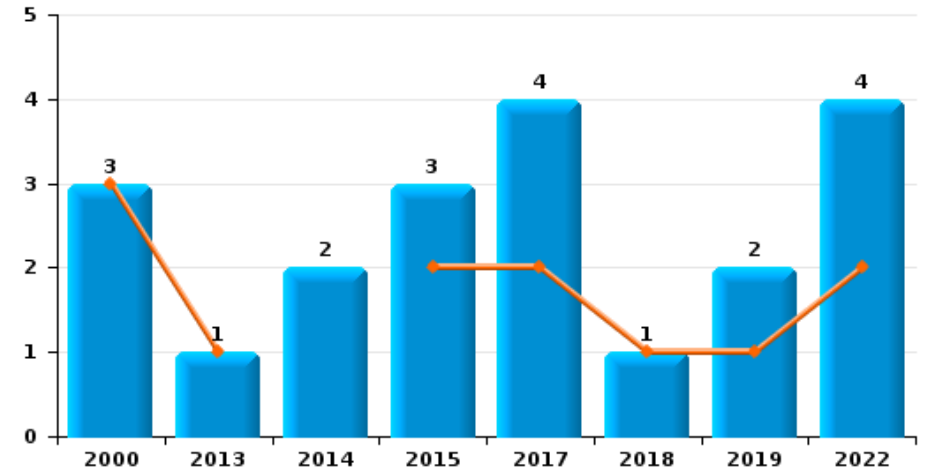
Knokke-Heist

Année	■
Semestre 1	■

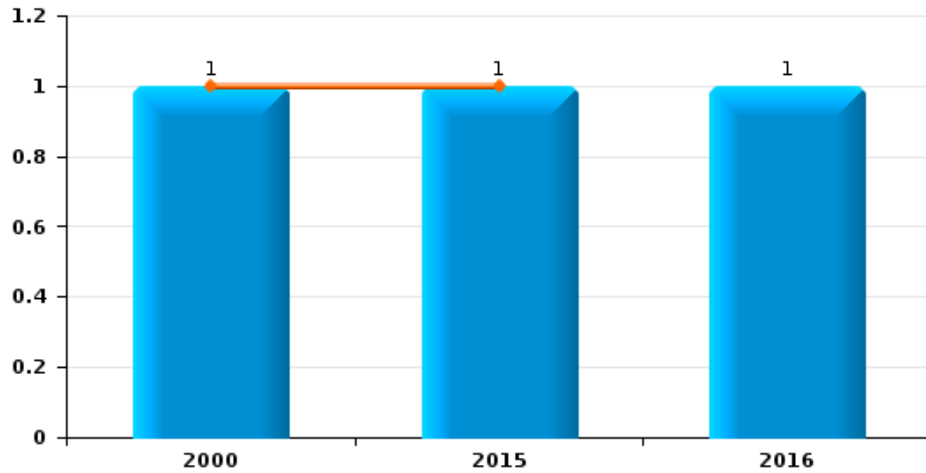
Vol de voiture



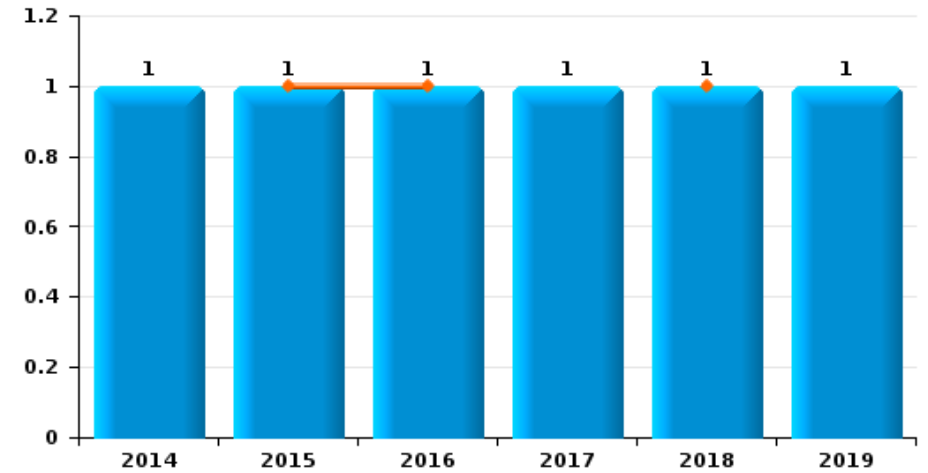
Vol de moto



Carjacking



Vol dans les garages

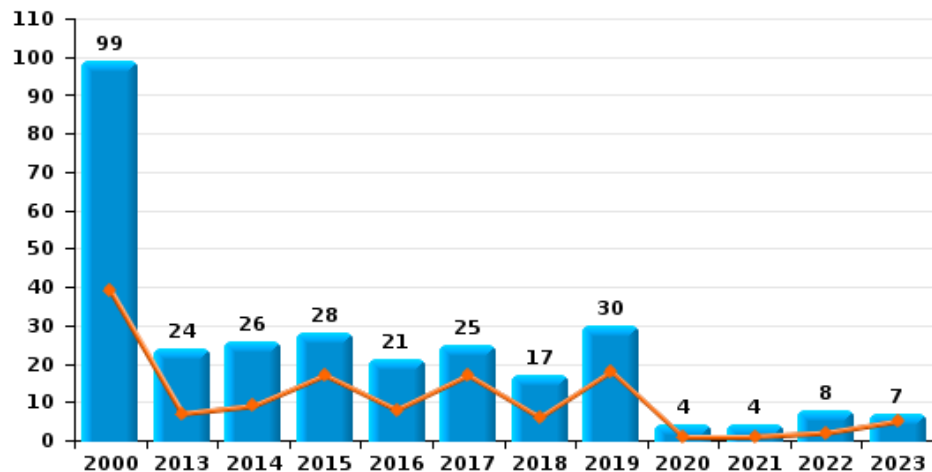




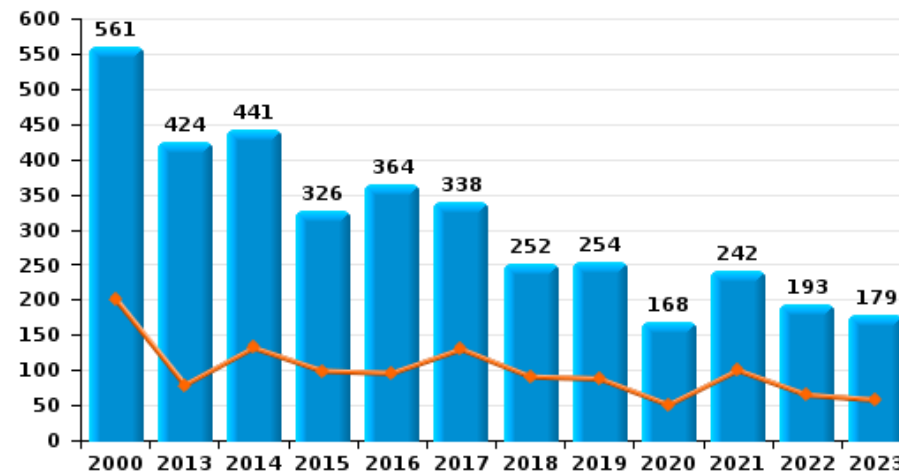
Knokke-Heist

Année	■
Semestre 1	■

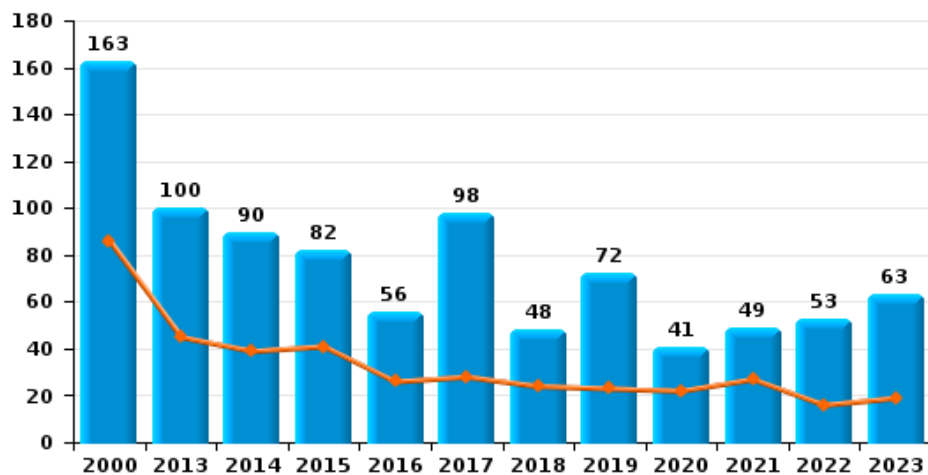
Vol de vélomoteur



Vol de vélo



Vol dans ou sur un véhicule

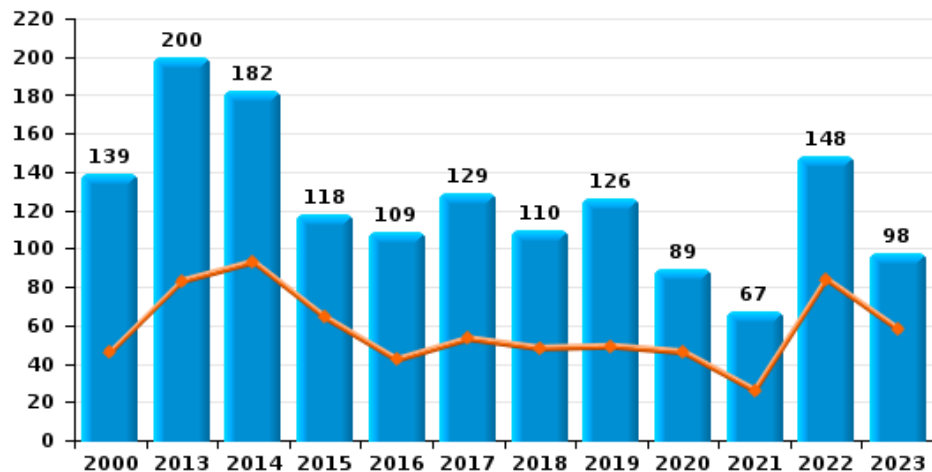




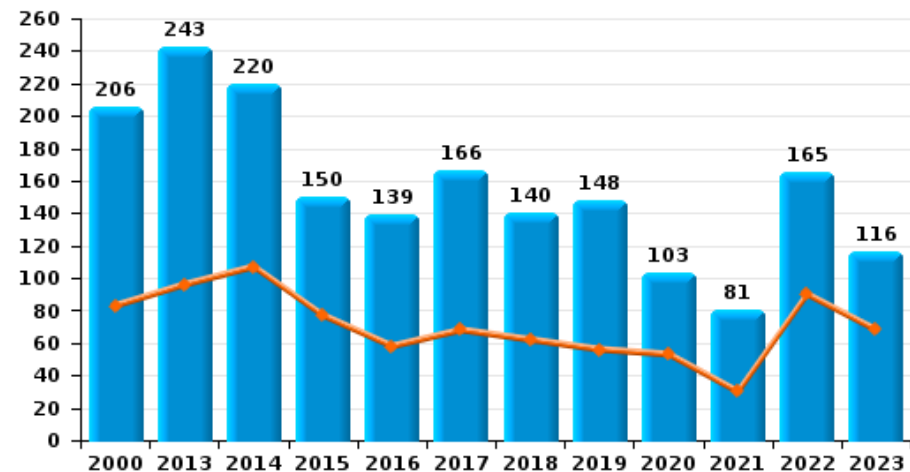
Knokke-Heist



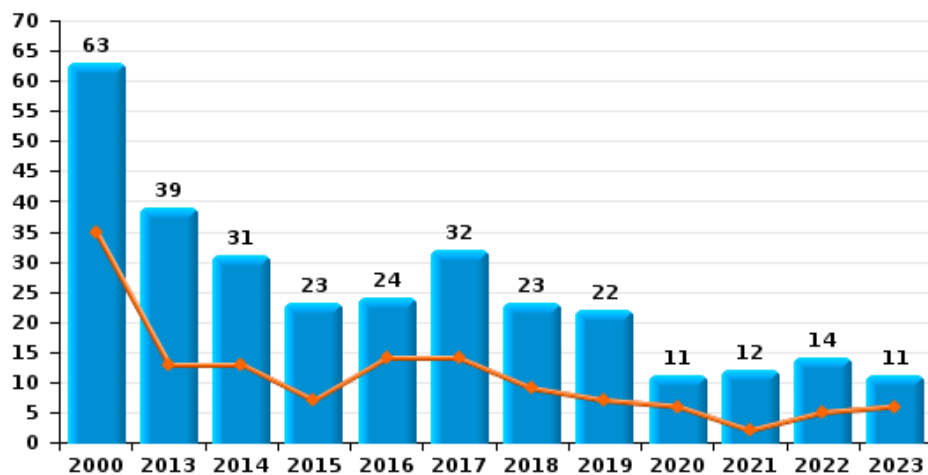
Cambriolage dans habitation



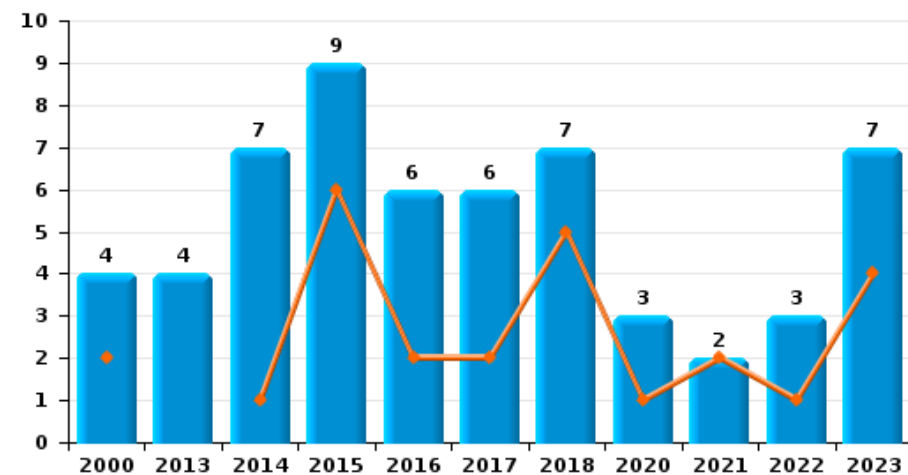
Cambriolage dans bâtiment (total)



Cambriolage ds entreprise ou commerce



Cambriolage ds service public ou bâtiment administratif

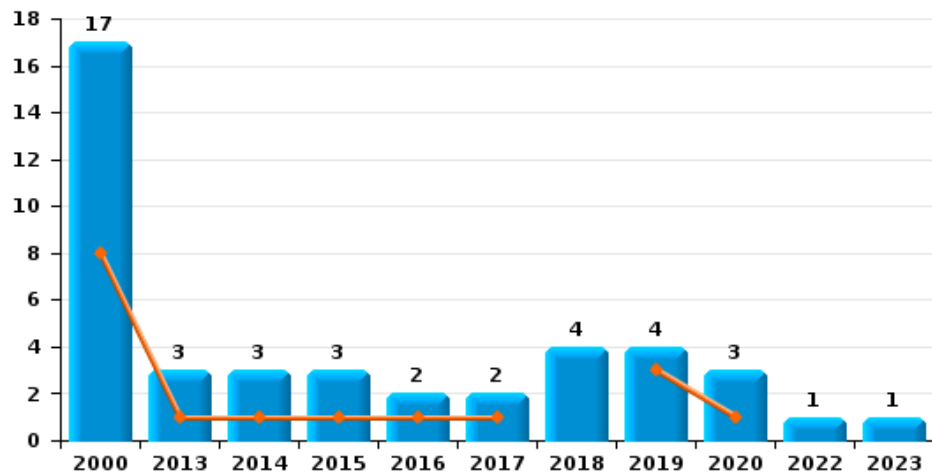




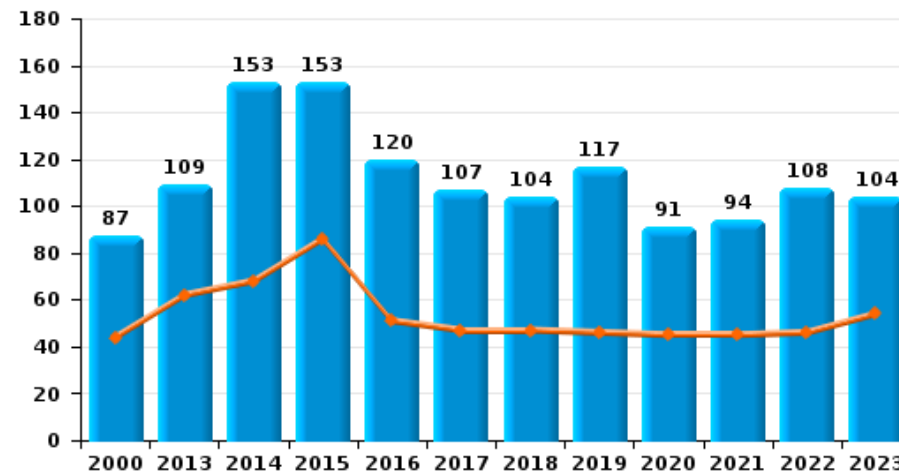
Knokke-Heist



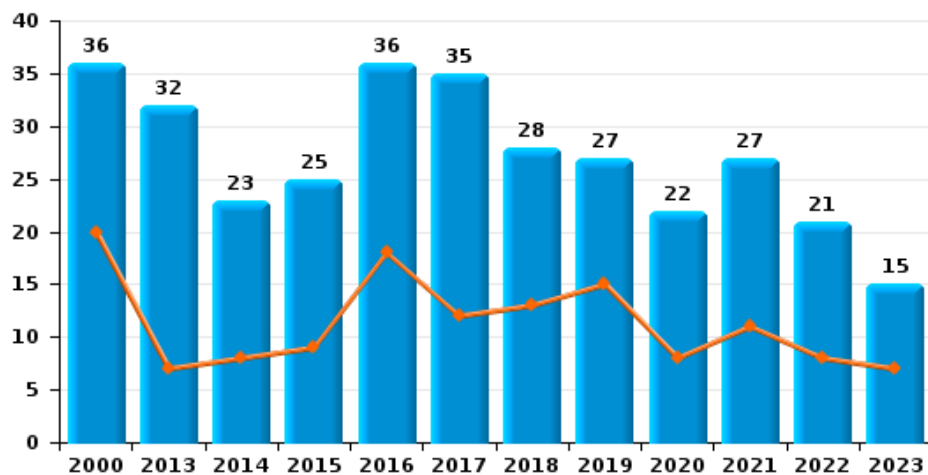
Vol à main armée



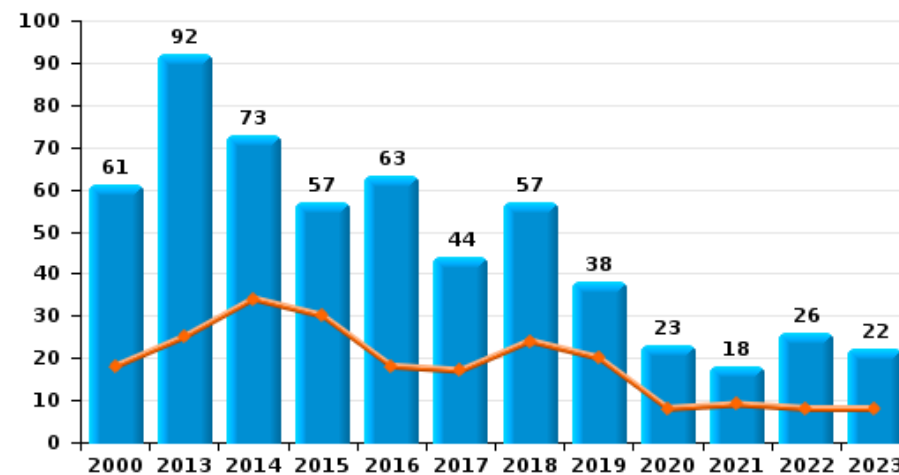
Vol à l'étalage



Vol avec violence sans arme



Vol à la tire

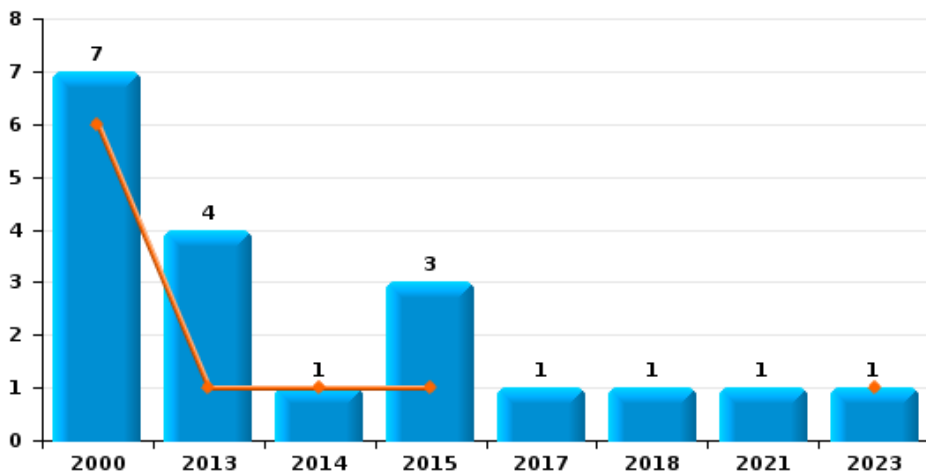




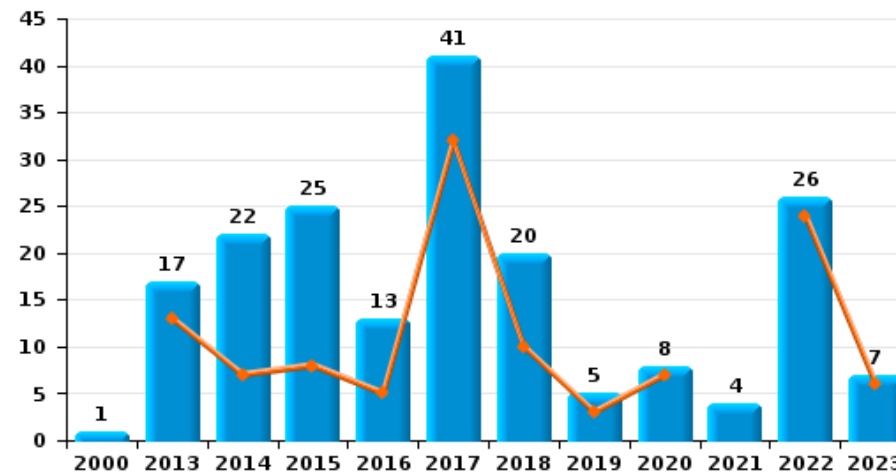
Knokke-Heist

Année	■
Semestre 1	■

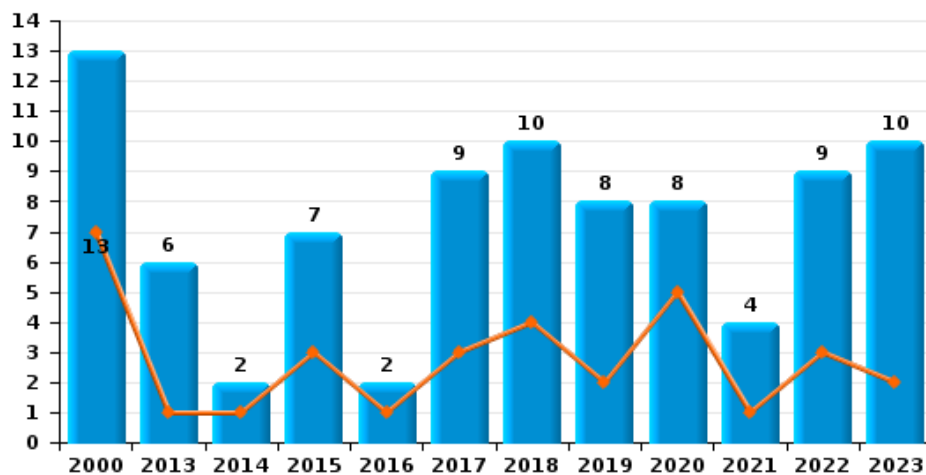
Arrachage de sac à main



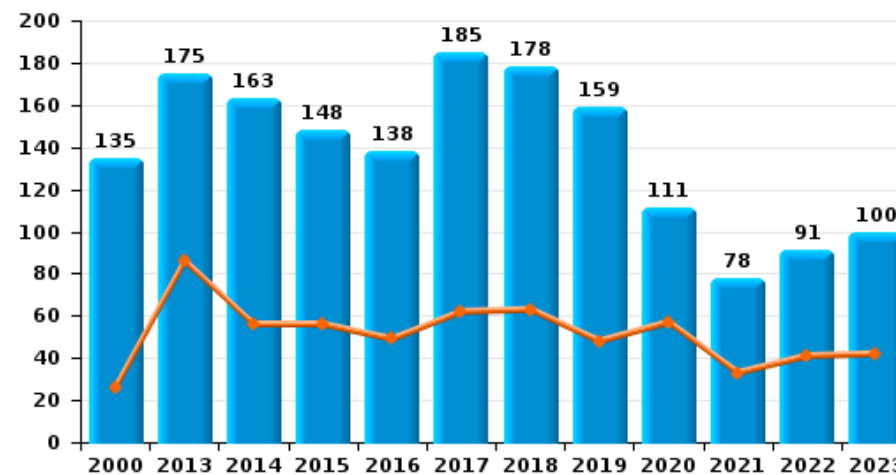
Graffiti



Vol à l'arraché



Dégradation de voiture





Knokke-Heist

FC Vol moyen de transport

		2000	2013	2014	2015	2016	2017	2018	2019	2020	2021	2022	2023
Vol de voiture	Sem 1	29	3	8	7	6	5	5	6	4	1	6	6
	Sem 2	19	9	11	11	12	11	13	10		4	2	8
Total		48	12	19	18	18	16	18	16	4	5	8	14
Vol de moto	Sem 1	3	1		2		2	1	1			2	
	Sem 2			2	1		2		1			2	
Total		3	1	2	3		4	1	2			4	
Carjacking	Sem 1	1			1								
	Sem 2					1							
Total		1			1	1							
Homejacking	Sem 1							1					
	Sem 2												
Total								1					
Vol dans les garages	Sem 1				1	1		1					
	Sem 2			1			1		1				
Total				1	1	1	1	1	1				
Vol de vélomoteur	Sem 1	39	7	9	17	8	17	6	18	1	1	2	5
	Sem 2	60	17	17	11	13	8	11	12	3	3	6	2
Total		99	24	26	28	21	25	17	30	4	4	8	7
Vol de vélo	Sem 1	201	79	132	99	96	130	91	88	51	100	65	58
	Sem 2	360	345	309	227	268	208	161	166	117	142	128	121
Total		561	424	441	326	364	338	252	254	168	242	193	179



FC Cambriolage

		2000	2013	2014	2015	2016	2017	2018	2019	2020	2021	2022	2023
Cambriolage dans habitation	Sem 1	46	83	93	64	42	53	48	49	46	26	84	58
	Sem 2	93	117	89	54	67	76	62	77	43	41	64	40
Total		139	200	182	118	109	129	110	126	89	67	148	98
Cambriolage ds entreprise ou commerce	Sem 1	35	13	13	7	14	14	9	7	6	2	5	6
	Sem 2	28	26	18	16	10	18	14	15	5	10	9	5
Total		63	39	31	23	24	32	23	22	11	12	14	11
Cambriolage ds service public ou bâtiment administ	Sem 1	2		1	6	2	2	5		1	2	1	4
	Sem 2	2	4	6	3	4	4	2		2		2	3
Total		4	4	7	9	6	6	7		3	2	3	7
Vol au béliier	Sem 1					1	2	1					
	Sem 2					1						1	
Total						2	2	1				1	
Cambriolage dans bâtiment (total)	Sem 1	83	96	107	77	58	68	62	56	53	30	90	68
	Sem 2	123	147	113	73	81	98	78	92	50	51	75	48
Total		206	243	220	150	139	166	140	148	103	81	165	116



FC Vol autre

		2000	2013	2014	2015	2016	2017	2018	2019	2020	2021	2022	2023
Vol à main armée	Sem 1	8	1	1	1	1	1		3	1			
	Sem 2	9	2	2	2	1	1	4	1	2		1	1
	Total	17	3	3	3	2	2	4	4	3		1	1
Vol avec violence sans arme	Sem 1	20	7	8	9	18	12	13	15	8	11	8	7
	Sem 2	16	25	15	16	18	23	15	12	14	16	13	8
	Total	36	32	23	25	36	35	28	27	22	27	21	15
Vol dans ou sur un véhicule	Sem 1	86	45	39	41	26	28	24	23	22	27	16	19
	Sem 2	77	55	51	41	30	70	24	49	19	22	37	44
	Total	163	100	90	82	56	98	48	72	41	49	53	63
Vol d'armes et explosifs	Sem 1	3	1				2		1		1	3	1
	Sem 2	1	2	1	2	1		1		1	2	3	2
	Total	4	3	1	2	1	2	1	1	1	3	6	3
Steaming	Sem 1								1				
	Sem 2										1	1	2
	Total								1		1	1	2
Arrachage de sac à main	Sem 1	6	1	1	1								1
	Sem 2	1	3		2		1	1			1		
	Total	7	4	1	3		1	1			1		1
Vol à l'arraché	Sem 1	7	1	1	3	1	3	4	2	5	1	3	2
	Sem 2	6	5	1	4	1	6	6	6	3	3	6	8
	Total	13	6	2	7	2	9	10	8	8	4	9	10
Vol à la tire	Sem 1	18	25	34	30	18	17	24	20	8	9	8	8
	Sem 2	43	67	39	27	45	27	33	18	15	9	18	14
	Total	61	92	73	57	63	44	57	38	23	18	26	22



FC Vol autre

		2000	2013	2014	2015	2016	2017	2018	2019	2020	2021	2022	2023
Vol à l'étalage	Sem 1	44	62	68	86	51	47	47	46	45	45	46	54
	Sem 2	43	47	85	67	69	60	57	71	46	49	62	50
	Total	87	109	153	153	120	107	104	117	91	94	108	104
Vol par ruse	Sem 1	5	4	2	5	5	4	5	8	2	5	4	5
	Sem 2	8	4	4	7	9		3	2	1	5	8	5
	Total	13	8	6	12	14	4	8	10	3	10	12	10
Vol de métaux	Sem 1	1	4	4	4		4		1	1			
	Sem 2	1	1	2	2	1	4					1	1
	Total	2	5	6	6	1	8		1	1		1	1
Vol sur les chantiers	Sem 1	9	2	6	11	5	9	8	3	3	7	6	13
	Sem 2	2	7	7	5	8	10	2	1	6	6	4	5
	Total	11	9	13	16	13	19	10	4	9	13	10	18
Home-invasion	Sem 1					1							
	Sem 2			1									
	Total			1		1							
Vol d'animaux	Sem 1	2	1			1			2				
	Sem 2	1	1										
	Total	3	2			1			2				
Vol de cargaison	Sem 1		1										
	Sem 2					1							1
	Total		1			1							1



Criminalité ICT

		2000	2013	2014	2015	2016	2017	2018	2019	2020	2021	2022	2023
Fraude de cartes de paiements	Sem 1	1	19	8	4	2	19	17	6	1	6	6	5
	Sem 2	4	18	8	9	5	6	12	3	9	7	8	10
Total		5	37	16	13	7	25	29	9	10	13	14	15
Phishing	Sem 1		1	1	1			11	12	66	50	48	21
	Sem 2			1	3	1	2	9	4	60	40	40	33
Total			1	2	4	1	2	20	16	126	90	88	54
Ransomware	Sem 1						1	1	3	2	1		
	Sem 2						2	1		2			1
Total							3	2	3	4	1		1
Shouldersurfing	Sem 1				1		1					3	
	Sem 2		1					2			1	1	
Total			1		1		1	2			1	4	
Skimming	Sem 2		1							6			
	Total		1							6			



FC Autre

		2000	2013	2014	2015	2016	2017	2018	2019	2020	2021	2022	2023
Violence contre les métiers d'intérêt général	Sem 1	4	3	2	1	4	5	4	1		2	8	3
	Sem 2	2	3	7	2	5	3	7	4	6	4	4	3
	Total	6	6	9	3	9	8	11	5	6	6	12	6
Viol collectif	Sem 1					1							
	Sem 2					1			2	1			
	Total					2			2	1			
Graffiti	Sem 1		13	7	8	5	32	10	3	7		24	6
	Sem 2	1	4	15	17	8	9	10	2	1	4	2	1
	Total	1	17	22	25	13	41	20	5	8	4	26	7
Dégradation de voiture	Sem 1	26	86	56	56	49	62	63	48	57	33	41	42
	Sem 2	109	89	107	92	89	123	115	111	54	45	50	58
	Total	135	175	163	148	138	185	178	159	111	78	91	100
Rixe au couteau	Sem 1	2	4		2	1							1
	Sem 2	2				1	1	1		1	1	2	3
	Total	4	4		2	2	1	1		1	1	2	4



PH Violence intrafamiliale (VIF)

		2000	2013	2014	2015	2016	2017	2018	2019	2020	2021	2022	2023
VIF: physique, dans le couple	Sem 1	16	21	16	33	26	27	19	17	21	24	14	31
	Sem 2	10	24	22	20	29	21	27	27	32	28	36	25
Total		26	45	38	53	55	48	46	44	53	52	50	56
VIF: physique, envers des descendants	Sem 1	1	2	1	3	3	2	3	2	3	4	3	5
	Sem 2		1	2	4	2	2	2	4	2	4	10	4
Total		1	3	3	7	5	4	5	6	5	8	13	9
VIF: physique, envers d'autres membres	Sem 1	10	4	5	6	5	1	2	3	2	2	8	2
	Sem 2	14	5	3	4	2	4	2		1	5	4	4
Total		24	9	8	10	7	5	4	3	3	7	12	6
VIF: sexuelle, dans le couple	Sem 1											1	
	Sem 2										1		2
Total											1	1	2
VIF: sexuelle, envers des descendants	Sem 1						1	1		2			
	Sem 2	1				1							
Total		1				1	1	1		2			
VIF: psychique, dans le couple	Sem 1	25	11	16	8	11	14	5	13	8	20	40	28
	Sem 2	10	14	7	19	15	10	22	16	16	19	29	37
Total		35	25	23	27	26	24	27	29	24	39	69	65
VIF: psychique, envers des descendants	Sem 1						1				1		
	Sem 2						3	2				1	
Total							4	2			1	1	
VIF: psychique, envers d'autres membres	Sem 1		1	1	3	3	1	3		1	1	1	
	Sem 2				1		2	2	1	3	1		1
Total			1	1	4	3	3	5	1	4	2	1	1



PH Violence intrafamiliale (VIF)

		2000	2013	2014	2015	2016	2017	2018	2019	2020	2021	2022	2023
VIF: économique, dans le couple	Sem 1		3	2		3	2	2	4	3	3	2	
	Sem 2		6	3	1	2	1	8	2	5	4	1	1
Total			9	5	1	5	3	10	6	8	7	3	1
VIF: économique, envers des descendants	Sem 1			1									
	Sem 2	1	1					1					
Total		1	1	1				1					
VIF: économique, envers d'autres membres	Sem 1	24	4	4	3	4	2	3	2	3	1		
	Sem 2	11	4	8	5	4	1	3	2	2	1	3	
Total		35	8	12	8	8	3	6	4	5	2	3	



PH Hormones et dopage

		2000	2013	2014	2015	2016	2017	2018	2019	2020	2021	2022	2023
Dopage humain	Sem 1				2								1
	Sem 2					2							1
	Total				2	2							2
Engraissement illégal	Sem 2						1						
	Total						1						



PH Drogues

		2000	2013	2014	2015	2016	2017	2018	2019	2020	2021	2022	2023
Vente de cocaïne	Sem 1		8	2	3	4		4	5	5	6	3	3
	Sem 2		1	4	5	2	2	5	6	5	1	4	2
	Total		9	6	8	6	2	9	11	10	7	7	5
Import-export de cocaïne	Sem 1									1		2	1
	Sem 2							2		2		1	
	Total							2		3		3	1
Production de drogues synthétiques	Sem 1										1		
	Sem 2		2	1				1					
	Total		2	1				1			1		
Import-export de drogues synthétiques	Sem 2	1						1		1			
	Total	1						1		1			
Vente de drogues synthétiques	Sem 1	1	1	2	4		2		2	2	1		
	Sem 2	3	3	4	1	1	2	3	4	2	2	2	
	Total	4	4	6	5	1	4	3	6	4	3	2	
Production de cannabis (culture)	Sem 1				1	3			1		2		
	Sem 2		2	3	2			1	1				
	Total		2	3	3	3		1	2		2		
Import-export de cannabis en grande quantité	Sem 1									1			
	Total									1			
Vente de cannabis en grande quantité	Sem 1									1			
	Sem 2											1	
	Total									1		1	
Import-export d'héroïne	Sem 1							1					1
	Sem 2						1						
	Total						1	1					1



PH Drogues

		2000	2013	2014	2015	2016	2017	2018	2019	2020	2021	2022	2023
Vente-traffic d héroïne	Sem 1				2			1	1	2			1
	Sem 2				2	1	1		3				
Total					4	1	1	1	4	2			1



PH Trafic d'armes

		2000	2013	2014	2015	2016	2017	2018	2019	2020	2021	2022	2023
Commerce et production d'arme à feu et mun.	Sem 1											1	
	Total											1	
Commerce et production d'arme non à feu	Sem 1		1										
	Total		1										



PH Traite des êtres humains

		2000	2013	2014	2015	2016	2017	2018	2019	2020	2021	2022	2023
TEH - exploitation économique	Sem 1	1	2	1			1	1	1	2			
	Sem 2								1				1
Total		1	2	1			1	1	2	2			1
TEH - exploitation sexuelle	Sem 1		4		1		1						4
	Sem 2			1			1				1		4
Total			4	1	1		2				1		8



PH Violence dans l'espace public

		2000	2013	2014	2015	2016	2017	2018	2019	2020	2021	2022	2023
Violence physique (transport public)	Sem 1		2		1	1	1	1	2		1	1	1
	Sem 2			1		1	1		1	3		4	
	Total		2	1	1	2	2	1	3	3	1	5	1
Violence physique (voie publique)	Sem 1	45	34	23	42	34	34	25	30	25	25	42	42
	Sem 2	56	47	45	63	47	70	50	58	61	75	60	46
	Total	101	81	68	105	81	104	75	88	86	100	102	88
Violence physique (autre endroit public)	Sem 1	3	2	2	2	8	5	5	4	2	7	4	2
	Sem 2	6	6	5	4	8	8	4	4	5	10	6	12
	Total	9	8	7	6	16	13	9	8	7	17	10	14
Violence physique (endroit accessible au public)	Sem 1	43	33	24	25	33	34	22	22	11	6	28	21
	Sem 2	30	37	25	27	32	31	34	27	16	36	28	30
	Total	73	70	49	52	65	65	56	49	27	42	56	51
Violence sexuelle (transport public)	Sem 1	1	1	2	1						1		
	Sem 2								1			1	
	Total	1	1	2	1				1		1	1	
Violence sexuelle (voie publique)	Sem 1	3	6	1	1	6	3	1	7	1		2	1
	Sem 2	5	5	1	2	3	1	1	5	3	3	7	4
	Total	8	11	2	3	9	4	2	12	4	3	9	5
Violence sexuelle (autre endroit public)	Sem 1	2	3					3	4		4	1	8
	Sem 2	8	1	2	1	2	2	5	2	8	6	7	2
	Total	10	4	2	1	2	2	8	6	8	10	8	10
Violence sexuelle (endroit accessible au public)	Sem 1			1	2	3	1	1	1		1	5	1
	Sem 2	3	1	1		3	3		2	3	3	10	5
	Total	3	1	2	2	6	4	1	3	3	4	15	6



PH Violence dans l'espace public

		2000	2013	2014	2015	2016	2017	2018	2019	2020	2021	2022	2023
Violence psychique (transport public)	Sem 1				1			1	1				2
	Sem 2		2	3		2	1			1		2	4
Total			2	3	1	2	1	1	1	1		2	6
Violence psychique (voie publique)	Sem 1	17	17	13	15	20	17	19	13	8	14	15	19
	Sem 2	17	19	6	19	19	16	16	17	13	18	27	23
Total		34	36	19	34	39	33	35	30	21	32	42	42
Violence psychique (autre endroit public)	Sem 1	5	12	6	15	5	6	8	11	10	8	5	10
	Sem 2	7	7	9	7	4	2	9	9	12	8	15	16
Total		12	19	15	22	9	8	17	20	22	16	20	26
Violence psychique (endroit accessible au public)	Sem 1	16	11	8	8	12	15	11	9	3	6	4	8
	Sem 2	13	12	5	10	16	7	15	17	7	10	11	10
Total		29	23	13	18	28	22	26	26	10	16	15	18
Vol à main armée (voie publique)	Sem 1			1					2				
	Sem 2							1		1		1	1
Total				1				1	2	1		1	1
Vol à main armée (autre endroit public)	Sem 2							1					
Total								1					
Vol à main armée (endroit accessible au public)	Sem 1	6				1							
	Sem 2	1	2	1	2	1			1	1			
Total		7	2	1	2	2			1	1			
Vol avec violence sans arme (transport public)	Sem 1								1	1	2		
	Sem 2		1		1								
Total			1		1				1	1	2		
Vol avec violence sans arme (voie publique)	Sem 1	10	4	4	3	6	5	2	2	5	4	3	1
	Sem 2	6	8	6	9	10	6	8	8	7	7	5	5
Total		16	12	10	12	16	11	10	10	12	11	8	6



PH Violence dans l'espace public

		2000	2013	2014	2015	2016	2017	2018	2019	2020	2021	2022	2023
Vol avec violence sans arme (autre endroit public)	Sem 1	1	1	1	1	1	1	1	6	1		3	5
	Sem 2	1	2	1	1	2	2		1	4	3	4	1
Total		2	3	2	2	3	3	1	7	5	3	7	6
Vol avec violence sans arme (endr. acces. au pub.)	Sem 1	4	1	3	1	4	2	5	2		2		1
	Sem 2	3	6		1	2	6	2	2	2	1	1	1
Total		7	7	3	2	6	8	7	4	2	3	1	2



PH Autre

		2000	2013	2014	2015	2016	2017	2018	2019	2020	2021	2022	2023
Faux policiers	Sem 1								1				1
	Sem 2					1	1						
	Total					1	1	1					1
Terrorisme, extrémisme et radicalisme	Sem 2				2			1					
	Total				2			1					
Cyberharcèlement	Sem 1	10	1	3	4	5	1	4	3	4	4	7	4
	Sem 2	5	1	4	2	4	4	5	1	4	6	8	5
	Total	15	2	7	6	9	5	9	4	8	10	15	9
Fraude à l'identité	Sem 1	10	6	5	9	6	11	15	7	5	8	10	19
	Sem 2	12	5	8	8	7	13	8	15	19	14	15	11
	Total	22	11	13	17	13	24	23	22	24	22	25	30



Knokke-Heist

2022

FC Vol moyen de transport

	Jan	Fév	Mar	Avr	Mai	Juin	Juil	Août	Sep	Oct	Nov	Déc	Total
Vol de voiture	2			1		3	2						8
Vol de moto		1				1	1	1					4
Vol de vélomoteur					1	1	3	2				1	8
Vol de vélo	6	2	9	19	13	16	58	35	10	11	10	4	193

FC Cambriolage

	Jan	Fév	Mar	Avr	Mai	Juin	Juil	Août	Sep	Oct	Nov	Déc	Total
Cambriolage dans habitation	14	9	33	15	9	4	5	4	1	22	12	20	148
Cambriolage ds entreprise ou commerce		1		2	1	1		1	2	3		3	14
Cambriolage ds service public ou bâtiment administ					1			1		1			3
Vol au béliet										1			1
Cambriolage dans bâtiment (total)	14	10	33	17	11	5	5	6	3	26	12	23	165



FC Vol autre

	Jan	Fév	Mar	Avr	Mai	Juin	Juil	Août	Sep	Oct	Nov	Déc	Total
Vol à main armée								1					1
Vol avec violence sans arme		3	2	2	1		2	4	2	1	2	2	21
Vol dans ou sur un véhicule				11	4	1	3	13	9	7	3	2	53
Vol d'armes et explosifs			1		1	1	1			1		1	6
Steaming												1	1
Vol à l'arraché			1	1		1	1	4	1				9
Vol à la tire	1	1	3	2		1	9	3	2	1	2	1	26
Vol à l'étalage	4	9	9	8	11	5	10	10	4	17	13	8	108
Vol par ruse		1	2	1			1	3	1		3		12
Vol de métaux								1					1
Vol sur les chantiers		2	1		2	1			3		1		10

Criminalité ICT

	Jan	Fév	Mar	Avr	Mai	Juin	Juil	Août	Sep	Oct	Nov	Déc	Total
Fraude de cartes de paiements		1	1		1	3	2	2		2	2		14
Phishing	14	6	9	2	5	12	5	2	11	9	5	8	88
Shouldersurfing						3	1						4

FC Autre

	Jan	Fév	Mar	Avr	Mai	Juin	Juil	Août	Sep	Oct	Nov	Déc	Total
Violence contre les métiers d'intérêt général			3	1		4	1	1	1			1	12
Graffiti	8	1	3	4	2	6	1	1					26
Dégradation de voiture	4	7	3	12	6	9	13	14	12	4	5	2	91
Rixe au couteau							1	1					2



PH Violence intrafamiliale (VIF)

	Jan	Fév	Mar	Avr	Mai	Juin	Juil	Août	Sep	Oct	Nov	Déc	Total
VIF: physique, dans le couple	2	2	2	4		4	6	9	3	4	7	7	50
VIF: physique, envers des descendants			2			1	3	1	4			2	13
VIF: physique, envers d'autres membres	1	4	1	2			2	1				1	12
VIF: sexuelle, dans le couple	1												1
VIF: psychique, dans le couple	5	1	6	9	11	8	2	8	7	4	3	5	69
VIF: psychique, envers des descendants								1					1
VIF: psychique, envers d'autres membres		1											1
VIF: économique, dans le couple			2									1	3
VIF: économique, envers d'autres membres										1		2	3

PH Drogues

	Fév	Mar	Mai	Juin	Juil	Sep	Oct	Total
Vente de cocaïne		1	1	1	2	2		7
Import-export de cocaïne	1	1			1			3
Vente de drogues synthétiques					1	1		2
Vente de cannabis en grande quantité							1	1

PH Trafic d'armes

	Juin	Total
Commerce et production d'arme à feu et mun.	1	1



PH Violence dans l'espace public

	Jan	Fév	Mar	Avr	Mai	Juin	Juil	Août	Sep	Oct	Nov	Déc	Total
Violence physique (transport public)						1				3		1	5
Violence physique (voie publique)	3	2	5	12	6	14	23	14	5	5	3	10	102
Violence physique (autre endroit public)	1		1		2		1	2	1	1	1		10
Violence physique (endroit accessible au public)	3	3	6	7	3	6	10	12	1		3	2	56
Violence sexuelle (transport public)												1	1
Violence sexuelle (voie publique)	1					1	5	1			1		9
Violence sexuelle (autre endroit public)	1						1	1		3		2	8
Violence sexuelle (endroit accessible au public)			2	1	2		3	4	2	1			15
Violence psychique (transport public)									1			1	2
Violence psychique (voie publique)	2	2	4	1	3	3	2	9	3	6	5	2	42
Violence psychique (autre endroit public)			1	1	3		1	1	1	4	4	4	20
Violence psychique (endroit accessible au public)		1			2	1	3	3	1	2	2		15
Vol à main armée (voie publique)								1					1
Vol avec violence sans arme (voie publique)			2	1			2	2				1	8
Vol avec violence sans arme (autre endroit public)		1		1	1				2	1		1	7
Vol avec violence sans arme (endr. acces. au pub.)								1					1

PH Autre

	Jan	Fév	Mar	Avr	Mai	Juin	Juil	Août	Sep	Oct	Nov	Déc	Total
Cyberharcèlement		2	1	1		3	2	2	1	2	1		15
Fraude à l'identité	2	1	3	2	2		1	6	2	1	1	4	25



2023

FC Vol moyen de transport

	Jan	Fév	Mar	Avr	Mai	Juin	Juil	Août	Sep	Oct	Nov	Déc	Total
Vol de voiture			1	2	1	2	1	2	2	1	1	1	14
Vol de vélomoteur		1		1	1	2		1		1			7
Vol de vélo	3	6	4	13	13	19	34	44	21	11	1	10	179

FC Cambriolage

	Jan	Fév	Mar	Avr	Mai	Juin	Juil	Août	Sep	Oct	Nov	Déc	Total
Cambriolage dans habitation	5	14	9	10	5	15	4	6	4	5	13	8	98
Cambriolage ds entreprise ou commerce	2	1	1			2	1	1	2	1			11
Cambriolage ds service public ou bâtiment administ			1	1		2	1			1		1	7
Cambriolage dans bâtiment (total)	7	15	11	11	5	19	6	7	6	7	13	9	116



FC Vol autre

	Jan	Fév	Mar	Avr	Mai	Juin	Juil	Août	Sep	Oct	Nov	Déc	Total
Vol à main armée								1					1
Vol avec violence sans arme	1	1	1	2	1	1	1	4	1			2	15
Vol dans ou sur un véhicule		1		4	9	5	3	7	10	2		22	63
Vol d'armes et explosifs		1							1			1	3
Steaming								1				1	2
Arrachage de sac à main			1										1
Vol à l'arraché			1			1	3	3	1	1			10
Vol à la tire	1	2	3	2			6	4	3	1			22
Vol à l'étalage	7	10	11	3	5	18	5	8	14	11	6	6	104
Vol par ruse		1	1		1	2		3	1	1			10
Vol de métaux										1			1
Vol sur les chantiers	4	2	4	1	2			3		1	1		18
Vol de cargaison									1				1

Criminalité ICT

	Jan	Fév	Mar	Avr	Mai	Juil	Août	Sep	Oct	Nov	Déc	Total
Fraude de cartes de paiements			2	1	2	1		2	5	1	1	15
Phishing	6	6	4	2	3	4	2	5	10	5	7	54
Ransomware										1		1

FC Autre

	Jan	Fév	Mar	Avr	Mai	Juin	Juil	Août	Sep	Oct	Nov	Déc	Total
Violence contre les métiers d'intérêt général			1			2	1	1		1			6
Graffiti				2	4			1					7
Dégradation de voiture	8	4	5	8	12	5	8	24	8	7	3	8	100
Rixe au couteau		1					1	2					4



PH Violence intrafamiliale (VIF)

	Jan	Fév	Mar	Avr	Mai	Juin	Juil	Août	Sep	Oct	Nov	Déc	Total
VIF: physique, dans le couple	11	3	5	6	1	5	8	3	3	3	5	3	56
VIF: physique, envers des descendants			1	1		3			2	1	1		9
VIF: physique, envers d'autres membres		1		1				2		1		1	6
VIF: sexuelle, dans le couple									1			1	2
VIF: psychique, dans le couple	6	6	3	4	3	6	8	8	5	5	3	8	65
VIF: psychique, envers d'autres membres								1					1
VIF: économique, dans le couple										1			1

PH Hormones et dopage

	Avr	Nov	Total
Dopage humain	1	1	2

PH Drogues

	Jan	Mar	Mai	Juin	Sep	Oct	Total
Vente de cocaïne	1	1		1	1	1	5
Import-export de cocaïne		1					1
Import-export d'héroïne		1					1
Vente-traffic d'héroïne			1				1

PH Traite des êtres humains

	Jan	Fév	Mar	Mai	Août	Oct	Nov	Déc	Total
TEH - exploitation économique						1			1
TEH - exploitation sexuelle	1	1	1	1	2		1	1	8



PH Violence dans l'espace public

	Jan	Fév	Mar	Avr	Mai	Juin	Juil	Août	Sep	Oct	Nov	Déc	Total
Violence physique (transport public)	1												1
Violence physique (voie publique)	8	7	4	7	7	9	8	19	4	6	5	4	88
Violence physique (autre endroit public)						2	2	4	6				14
Violence physique (endroit accessible au public)	7	1	2	2	3	6	10	13		4	2	1	51
Violence sexuelle (voie publique)	1						1	2	1				5
Violence sexuelle (autre endroit public)	3			1	2	2				1		1	10
Violence sexuelle (endroit accessible au public)			1					3		1	1		6
Violence psychique (transport public)					1	1		2	1	1			6
Violence psychique (voie publique)	2	2	1	2	5	7	5	10	1		4	3	42
Violence psychique (autre endroit public)		2		2	4	2	1	6	3		2	4	26
Violence psychique (endroit accessible au public)	2	1	2		3		1	3	1	2	1	2	18
Vol à main armée (voie publique)								1					1
Vol avec violence sans arme (voie publique)			1				1	2	1			1	6
Vol avec violence sans arme (autre endroit public)	1			2	1	1						1	6
Vol avec violence sans arme (endr. acces. au pub.)		1						1					2

PH Autre

	Jan	Fév	Mar	Avr	Mai	Juin	Juil	Août	Oct	Nov	Déc	Total
Faux policiers		1										1
Cyberharcèlement		1		1	2		3	1	1			9
Fraude à l'identité	6	1	3	1	3	5	1	2	1	5	2	30

STATISTIQUES POLICIERES DE CRIMINALITE

LIEU DE PERPETRATION: COMMUNE

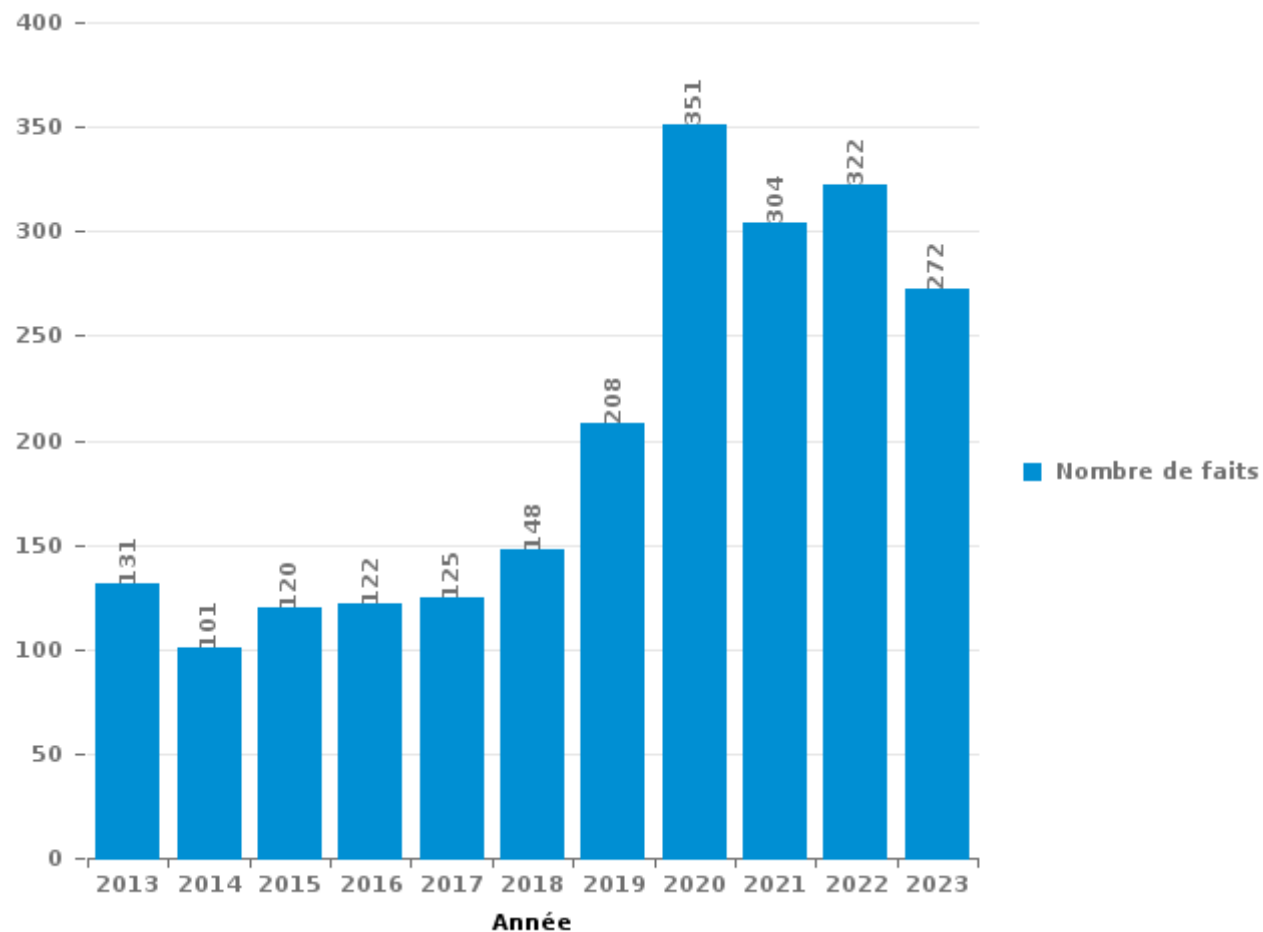
Knokke-Heist

PARTIE III : ICT



Knokke-Heist

Nombre total de délits avec un élément ICT/online, depuis 2013





Criminalité ICT/online au sens strict

Infractions (exhaustif)

	2013	2014	2015	2016	2017	2018	2019	2020	2021	2022	2023
Code pénal social: Infr. contre foi publique en droit pénal social: Faux en informatique			1								
Criminalité informatique: Faux en informatique:	1	2	24	10	6	4	20	10	6	18	6
Criminalité informatique: Fraude informatique:	42	21	20	12	30	48	96	208	170	177	155
Criminalité informatique: Hacking:	7	16	12	12	13	35	64	138	16	15	11
Criminalité informatique: Sabotage:	31	4	8	6	5	3	8	17	3		1
Exercice illégal de l'autorité publique: Violation de communication par fonctionnaire:											1
Infr. contre l'autorité publique: Refus de coopération (informatique et télécom):								1			
Total:	81	43	65	40	54	90	188	374	195	210	174

Figures criminelles (à considérer spécifiquement – ne pas additionner avec d'autres éléments – risque de double comptage!)

	2013	2014	2015	2016	2017	2018	2019	2020	2021	2022	2023
Fraude de cartes de paiements	37	16	13	7	25	29	9	10	13	14	15
Phishing	1	2	4	1	2	20	16	126	90	88	54
Ransomware					3	2	3	4	1		1
Shouldersurfing	1		1		1	2			1	4	
Skimming	1							6			



Criminalité ICT/online au sens large

Infractions (uniquement si code-fait existe)

	2013	2014	2015	2016	2017	2018	2019	2020	2021	2022	2023
Fraude: Escroquerie: Fraude par internet	67	50	73	79	61	50	63	87	103	84	87
Infr. contre autres valeurs morales et sentiments: Cyberlokkig (leurre de mineur par ICT):							1				1
Infr. contre la Sécurité de l'Etat: Terrorisme: Diffuser un message qui incite au terrorisme				1							
Infr. contre les moeurs: Grooming (contact par ICT avec mineur < 16 ans):						1		1			
Infr. contre les moeurs: Incitation à la débauche: Publicité par ICT pour débauche	1	1									
Infr. contre les moeurs: Pornographie infantine: Accès pornographie infantine via technologie								2	1	1	
Infr. contre les moeurs: Voyeurisme: Diffusion enregistrement nudité ou intimité		2			1	1	1	1	3	1	
Total:	68	53	73	80	62	52	65	91	107	86	88

Figures criminelles (à considérer spécifiquement – ne pas additionner avec d'autres éléments – risque de double comptage!)

	2013	2014	2015	2016	2017	2018	2019	2020	2021	2022	2023
Cyberharcèlement	2	7	6	9	5	9	4	8	10	15	9

STATISTIQUES POLICIERES DE CRIMINALITE

LIEU DE PERPETRATION: COMMUNE

Knokke-Heist

PARTIE IV : DESTINATION LIEU



Knokke-Heist

Vol et extorsion

	2000	2013	2014	2015	2016	2017	2018	2019	2020	2021	2022	2023
Voie publique	691	485	479	392	387	372	278	307	169	239	259	265
Magasin	219	183	207	202	169	152	141	143	111	134	136	128
Habitation: maison	70	161	125	96	68	93	58	65	45	52	105	88
Habitation: appartement	94	94	85	59	102	91	75	73	43	58	82	51
Horeca	106	146	92	68	72	79	53	58	16	36	44	34
Terrain	27	53	39	38	49	30	28	32	37	22	31	17
Emplacement de vélo	60	41	42	43	26	22	27	35	39	40	12	15
Habitation: non précisée	27	49	34	49	31	30	37	33	46	24	25	16
Inconnue	40	48	38	29	35	17	27	42	20	20	34	15
Habitation: garage	72	42	33	26	27	32	25	27	24	19	15	19
Culture et loisirs	88	34	18	38	20	20	27	15	17	24	19	17
Parking	54	28	32	19	22	27	16	18	14	20	17	21
Autre	16	24	24	19	20	24	18	18	18	11	12	7
Habitation: dépendances	18	17	20	22	9	14	6	10	4	16	11	5
Station de bus / métro et gare de chemin de fer	4	17	23	9	13	11	15	14	4	13	13	12
Infrastructure sportive	13	14	22	12	13	18	11	12	4	9	10	9
Chantier	11	9	14	15	12	18	10	4	8	13	10	18
Habitation: allée	8	5	14	13	4	11	10	11	8	9	7	13
Moyen de transport: voiture	13	11	6	13	9	8	5	8	5	2	7	10
Maison de repos	2	5	11	16	11	11	13	8	2	5	2	1
Hôpital	5	11	5	5	7	9	6	9	4	8	5	2
Service	5	6	11	8	11	10	9	1		2	4	2
Institution d'enseignement	20	3	10	5	3	6	4	2	3	2	5	4
Entreprise	10	6	14	5	3	6	1	3	1	4	2	3
Habitation: autre	10	3	3	7	8	8	3	4	2		2	
Moyen de transport: train / tram / métro	2	8	6	4	5	6	1	4	4	5	4	1
Service public	8	5	5	1	3	3	3	2	4	1	3	5
Médecin / dentiste / pharmacien		3	4	2	2	2	3	2	8	3	6	2
Moyen de transport: camion	2	1	5	1	3	4	3	3	2		1	
Station essence	1	2	5	2		4	3		2			3
Arrêt de bus / tram	1	2	2	1	1	1	2	3	3	2	1	
Banque / institution financière	5	2	2	1		2	3		1		3	
Moyen de transport: autre	3	3	1		2		2	2		3		
Edifice religieux / lieu du culte	2	4	1	1	1	1	1		1			
Bâtiment administratif		1		1	2	2			1		1	1
Cimetière	1	4		3		1						
Moyen de transport: autobus / autocar		2		1			2	1			1	
Stade	2					1		1	1	1	1	
Aéroport		1	2	2	1							
Maison de débauche			2	1		1	1					
Eaux intérieures et maritimes	3		1									
Guichet automatique	1		1	1								
Total	1.714	1.533	1.438	1.230	1.151	1.147	927	970	671	797	890	784



Dégradation de la propriété

	2000	2013	2014	2015	2016	2017	2018	2019	2020	2021	2022	2023
Voie publique	220	178	174	145	151	181	173	156	102	89	142	106
Habitation: résidence principale	50	50	41	35	39	27	39	19	25	46	39	35
Parking	22	22	28	20	19	23	23	27	15	15	16	19
Horeca	33	16	25	17	24	17	16	3	6	14	9	13
Terrain	17	17	16	16	17	27	3	8	7	13	14	5
Culture et loisirs	53	6	15	13	16	13	4	7	8	4	4	8
Habitation: non précisée	25	15	9	10	11	16	13	13	7	7	7	10
Moyen de transport: voiture	30	8	6	13	6	9	14	6	5	5	1	5
Magasin	22	11	15	9	10	7	4	5	3	2	8	3
Habitation: garage	17	6	12	11	6	11	3	4	5	9	8	3
Habitation: résidence secondaire	9	9	7	2	6	7	6	3	7	13	6	6
Bureau de police	5	7	4	3	11	6	8	5	5	4	3	4
Autre	6	7	7	6	4	4	3	11	6	1	5	4
Habitation: allée	8	4	1	2	7	2	6	2	2	10	6	4
Habitation: jardin	4	2	2	2	4	3	4	4	3	3	2	3
Inconnue	3	3	2	1	3	9	3	2	4	3		3
Habitation: dépendances	6	1	2	2	1	5		3	2	4	2	3
Chantier	4	2	3	6	3	3	1	1	1	2	2	
Moyen de transport: autre	5	2	4	2	1	4		4	2			
Institution d'enseignement	6	2			3	4	2			3		3
Infrastructure sportive	2	5	1		2	2		2	2	3	3	
Entreprise	4	2	2	2	2	2	2		2	1		
Station de bus / métro et gare de chemin de fer	3	3	2	1					1	4	1	2
Service public	8			1		1	1	3			1	
Service		2	2			1	4	2		1		
Arrêt de bus / tram		1	1	3					1		2	2
Edifice religieux / lieu du culte	2	1				1	1				3	
Bâtiment administratif	2		1			2					1	1
Hôpital			1	1						1	1	2
Stade				2					2	1		
Station essence	2					1		1				1
Banque / institution financière	1	1									1	1
Emplacement de vélo	1					1			1		1	
Maison de repos	1											3
Aéroport					3							
Maison de débauche						1	1	1				
Moyen de transport: train / tram / métro	1		2									
Eaux intérieures et maritimes			1		1							
Cimetière	1											
Médecin / dentiste / pharmacien			1									
Total	573	383	387	325	350	390	334	292	224	258	288	249



Knokke-Heist

Infractions contre l'intégrité physique

	2000	2013	2014	2015	2016	2017	2018	2019	2020	2021	2022	2023
Voie publique	114	92	65	103	80	96	76	77	82	101	96	89
Habitation	66	83	78	93	87	69	66	64	75	69	82	83
Horeca	61	57	45	43	55	53	45	31	17	28	37	35
Terrain	5	3	3	6	8	7	2	3	7	11	2	6
Culture et loisirs	5	3	2	7	7	2	2	3	1	1	4	2
Magasin	1	5	2	5	1	2	1	3	2	1	1	2
Infrastructure sportive	2	2	2	3		2	2	3	1	2	1	4
Parking	2	2	3	1	2		2	1	2	4		3
Inconnue			4	3	2	2	4	1		2		1
Hôpital			2	1	1	1	3	2	2	1	4	1
Institution d'enseignement	1	1	2		5	2		1	1	2	2	1
Moyen de transport: autre	1	3	2	1			2	2	2	4		1
Bureau de police	2	1	1		2	2	3	1		1	2	2
Autre	2	1	1	1				2	1	1	3	2
Habitation: jardin	3	2		1			2	2		1		
Station de bus / métro et gare de chemin de fer					1	1		1	3		2	
Maison de repos		1			1	2	1				1	1
Moyen de transport: train / tram / métro		2	1	1	1			1				1
Arrêt de bus / tram						1		1	1	1	1	1
Service	1				1	1			1		2	
Habitation: allée	3				1	1						
Service public		2				1					2	
Stade		1						1			3	
Station essence	1	1						1	1		1	
Entreprise	1					1		1				
Médecin / dentiste / pharmacien	1	1									1	
Banque / institution financière			1									
Bâtiment administratif										1		
Edifice religieux / lieu du culte												1
Maison de débauche				1								
Total	272	263	214	270	255	246	211	202	199	231	247	236

STATISTIQUES POLICIERES DE CRIMINALITE

LIEU DE PERPETRATION: COMMUNE

Knokke-Heist

PARTIE V : OBJETS ET MOYENS DE TRANSPORT

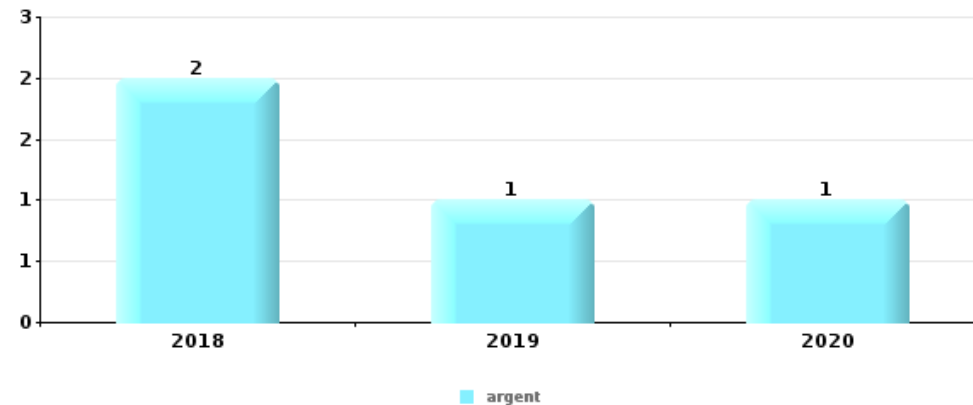


Knokke-Heist

Vol à main armée

Top 5 Objets volés (sbd nombre de faits)

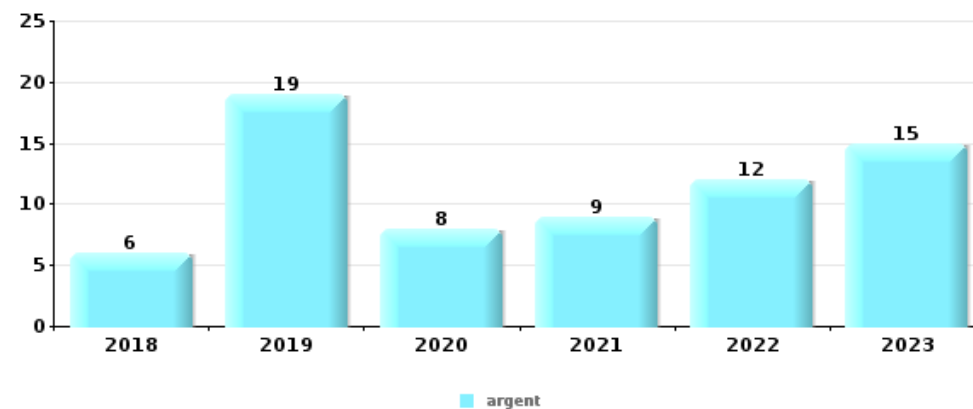
	2018	2019	2020	2021	2022	2023
1 argent	2	1	1			
2 bijouterie / montre		1	1			
2 GSM et accessoires	2					
2 parfum / produit de beauté		1	1			
5 coffre-fort / coffret (argent) / caisse			1			
5 livre / cahier			1			
5 lunettes / verres de contact			1			
5 métaux			1			
5 meuble			1			
5 ordinateur et accessoires	1					
5 portefeuille			1			
5 sac à main		1				
5 tabac		1				
5 valise / sac			1			



Vol dans ou sur un véhicule

Top 5 Objets volés (sbd nombre de faits)

	2018	2019	2020	2021	2022	2023
1 argent	6	19	8	9	12	15
2 portefeuille	5	10	8	7	6	8
3 carte bancaire / carte de crédit	5	9	7	8	6	8
4 carte d'identité / passeport	6	8	7	8	6	7
5 permis de conduire	5	7	8	8	5	7

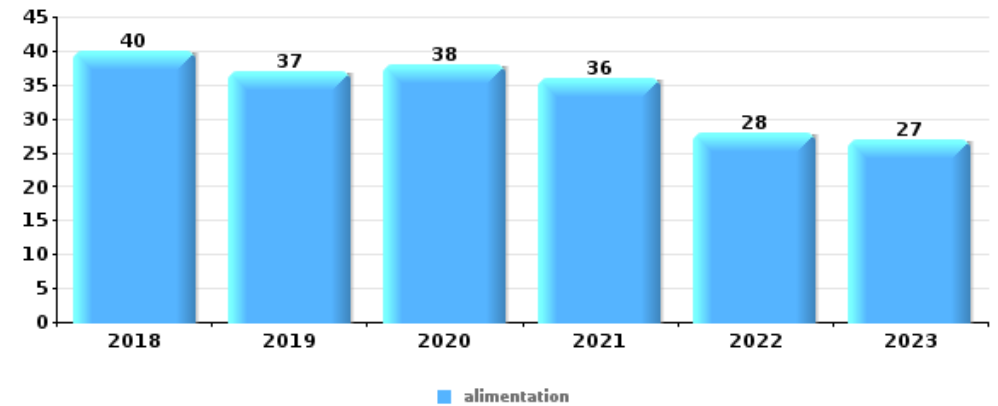




Vol à l'étalage

Top 5 Objets volés (sbd nombre de faits)

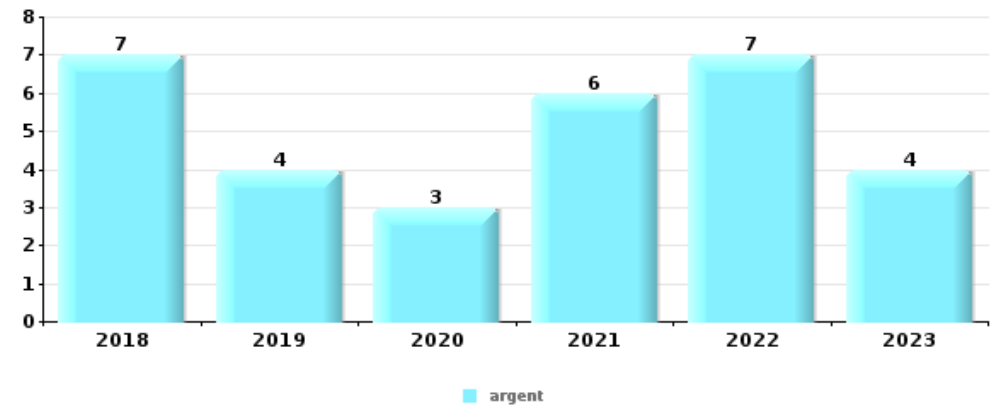
	2018	2019	2020	2021	2022	2023
1 alimentation	40	37	38	36	28	27
2 vêtement	28	35	26	23	45	38
3 parfum / produit de beauté	9	12	12	4	6	10
4 tabac	11	15	7	8	4	3
5 bijouterie / montre	3	2	5	3		8



Cambrilage ds entreprise ou commerce

Top 5 Objets volés (sbd nombre de faits)

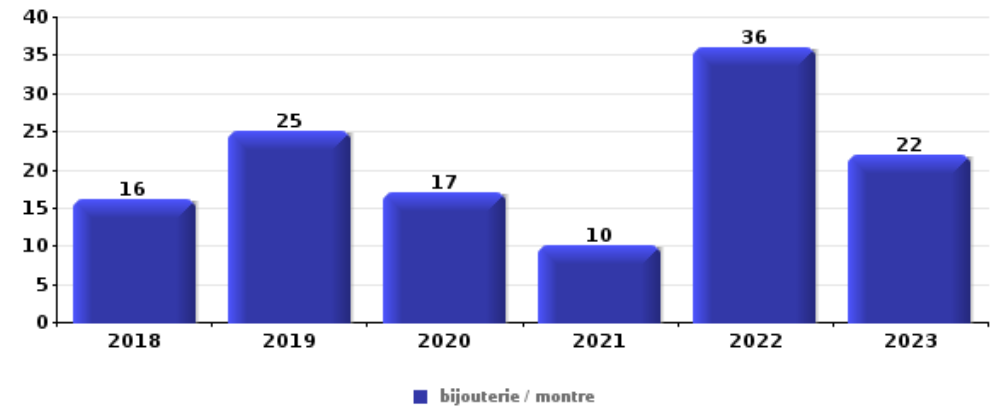
	2018	2019	2020	2021	2022	2023
1 argent	7	4	3	6	7	4
2 alimentation	1	1	3	1	1	2
2 coffre-fort / coffret (argent) / caisse	2	2	1	2	1	1
4 clé	1		1	2	2	
5 vêtement	1	1	1		2	





Cambrassage dans habitation

Top 5 Objets volés (sbd nombre de faits)		2018	2019	2020	2021	2022	2023
1	bijouterie / montre	16	25	17	10	36	22
2	argent	16	27	14	11	27	11
3	vêtement	7	12	11	8	15	10
4	sac à main	7	11	7	7	8	12
5	clé	10	9	6	3	9	6



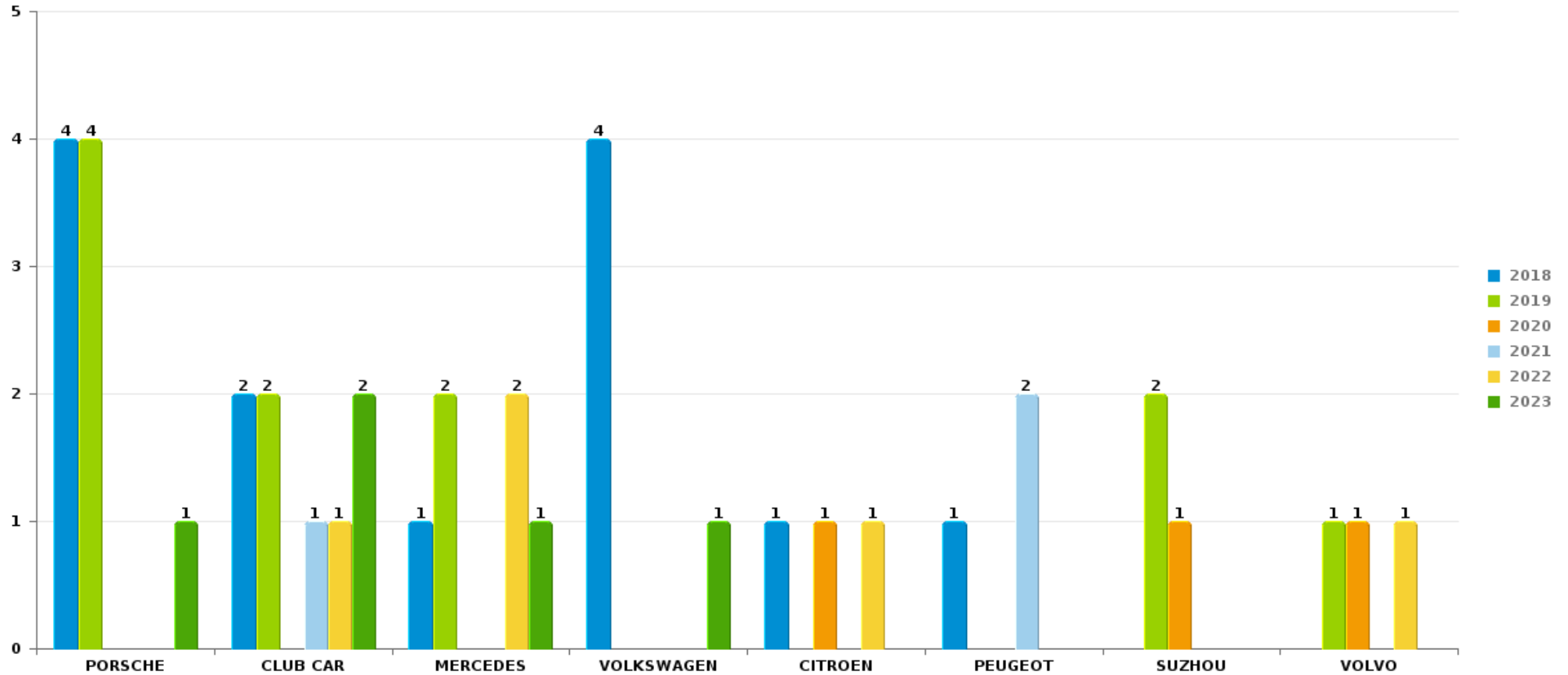
Remarque: en ce qui concerne les objets, aucun total n'est reproduit étant donné que plusieurs objets peuvent avoir été volés lors d'un même fait.



Knokke-Heist

Vol de voiture

Nombre de voitures volées par marque (Top 5)



STATISTIQUES POLICIERES DE CRIMINALITE

LIEU DE PERPETRATION: COMMUNE

Knokke-Heist

PARTIE VI : SUSPECTS



Partie 1: Niveau FAITS (comptage du nombre de faits pour lesquels un certain type de suspect est impliqué)

1.1. Nombre d'infractions selon le sexe des suspects identifiés (par catégorie principale)

Étant donné que, tant un suspect identifié masculin qu'un suspect identifié féminin peuvent être impliqués lors d'un même fait, il est possible que la somme des colonnes «Hommes» et «Femmes» soit supérieure à la valeur de la colonne «Total...» (voir également la note méthodologique)

Knokke-Heist

2023

Catégorie principale / Sexe	Nombre total de faits avec au moins 1 suspect	Hommes	%	Femmes	%
Ivresse et alcool	214	164	76,6%	52	24,3%
Vol et extorsion	184	141	76,6%	43	23,4%
Drogues	117	106	90,6%	12	10,3%
Législation sur les étrangers	92	84	91,3%	10	10,9%
Infr. contre l'intégrité physique	79	74	93,7%	8	10,1%
Fraude	51	44	86,3%	13	25,5%
Armes et explosifs	39	38	97,4%	1	2,6%
Infr. contre autres valeurs morales et sentiments	37	24	64,9%	14	37,8%
Dégradation de la propriété	36	33	91,7%	3	8,3%
Registre de population	25	20	80,0%	6	24,0%
Infr. contre la sécurité publique	19	18	94,7%	2	10,5%
Infr. contre l'autorité publique	19	14	73,7%	6	31,6%
Criminalité informatique	17	16	94,1%	2	11,8%
Infr. contre les mœurs	17	16	94,1%	1	5,9%
Infr. contre la foi publique	10	10	100,0%		
Environnement	7	7	100,0%		

CRIMINALITE ENREGISTREE: SUSPECTS



Catégorie principale / Sexe	Nombre total de faits avec au moins 1 suspect	Hommes	%	Femmes	%
Code pénal social	4	3	75,0%	2	50,0%
Autres lois spéciales	3	3	100,0%		
Protection de la jeunesse	3	2	66,7%	1	33,3%
Hormones et dopage	2	2	100,0%		
Traite des êtres humains	2			2	100,0%
Carte d'identité	1	1	100,0%		
Exercice illégal de l'autorité publique	1			1	100,0%
Infr. contre la liberté individuelle	1	1	100,0%		
Protection de la personne	1	1	100,0%		
Protection des revenus publics	1	1	100,0%		
Travail	1			1	100,0%
Total	983	823	83,7%	180	18,3%



1.2. Nombre d'infractions selon le sexe des suspects identifiés (par figure criminelle)

Étant donné que, tant un suspect identifié masculin qu'un suspect identifié féminin peuvent être impliqués lors d'un même fait, il est possible que la somme des colonnes «Hommes» et «Femmes» soit supérieure à la valeur de la colonne «Total...» (voir également la note méthodologique)

Knokke-Heist

2023

FC Vol moyen de transport

Figure criminelle / Sexe	Nombre total de faits avec au moins 1 suspect identifié	Hommes	%	Femmes	%
Vol de voiture	5	3	60,0%		
Vol de vélomoteur	3	3	100,0%		
Vol de vélo	26	24	92,3%	1	3,8%
Total	PA	PA	PA	PA	PA

FC Cambriolage

Figure criminelle / Sexe	Nombre total de faits avec au moins 1 suspect identifié	Hommes	%	Femmes	%
Cambriolage dans habitation	10	8	80,0%	2	20,0%
Cambriolage ds entreprise ou commerce	4	4	100,0%		
Cambriolage ds service public ou bâtiment administ	2	2	100,0%		
Cambriolage dans bâtiment (total)	16	14	87,5%	2	12,5%
Total	PA	PA	PA	PA	PA



FC Vol autre

Figure criminelle / Sexe	Nombre total de faits avec au moins 1 suspect identifié	Hommes	%	Femmes	%
Vol à main armée	1	1	100,0%		
Vol avec violence sans arme	6	6	100,0%		
Vol dans ou sur un véhicule	17	13	76,5%		
Steaming	2	2	100,0%		
Arrachage de sac à main	1	1	100,0%		
Vol à l'arraché	3	3	100,0%		
Vol à la tire	1	1	100,0%		
Vol à l'étalage	72	44	61,1%	31	43,1%
Vol par ruse	7	7	100,0%		
Vol sur les chantiers	1	1	100,0%		
Total	PA	PA	PA	PA	PA

Criminalité ICT

Figure criminelle / Sexe	Nombre total de faits avec au moins 1 suspect identifié	Hommes	%	Femmes	%
Fraude de cartes de paiements	3	2	66,7%		
Phishing	7	7	100,0%	1	14,3%
Total	PA	PA	PA	PA	PA

FC Autre

Figure criminelle / Sexe	Nombre total de faits avec au moins 1 suspect identifié	Hommes	%	Femmes	%
Violence contre les métiers d'intérêt général	5	4	80,0%	1	20,0%
Dégradation de voiture	10	10	100,0%		
Rixe au couteau	2	2	100,0%	1	50,0%
Total	PA	PA	PA	PA	PA



PH Violence intrafamiliale (VIF)

Figure criminelle / Sexe	Nombre total de faits avec au moins 1 suspect identifié	Hommes	%	Femmes	%
VIF: physique, dans le couple	18	15	83,3%	6	33,3%
VIF: physique, envers des descendants	1	1	100,0%		
VIF: physique, envers d'autres membres	3	3	100,0%		
VIF: sexuelle, dans le couple	2	2	100,0%		
VIF: psychique, dans le couple	13	9	69,2%	4	30,8%
VIF: psychique, envers d'autres membres	1			1	100,0%
VIF: économique, dans le couple	1	1	100,0%		
Total	PA	PA	PA	PA	PA

PH Hormones et dopage

Figure criminelle / Sexe	Nombre total de faits avec au moins 1 suspect identifié	Hommes	%
Dopage humain	2	2	100,0%
Total	PA	PA	PA

PH Drogues

Figure criminelle / Sexe	Nombre total de faits avec au moins 1 suspect identifié	Hommes	%
Vente de cocaïne	3	3	100,0%
Import-export de cocaïne	1	1	100,0%
Import-export d'héroïne	1	1	100,0%
Vente-traffic d'héroïne	1	1	100,0%
Total	PA	PA	PA



PH Traite des êtres humains

Figure criminelle / Sexe	Nombre total de faits avec au moins 1 suspect identifié	Hommes	%	Femmes	%
TEH - exploitation sexuelle	6	4	66,7%	2	33,3%
Total	PA	PA	PA	PA	PA

PH Violence dans l'espace public

Figure criminelle / Sexe	Nombre total de faits avec au moins 1 suspect identifié	Hommes	%	Femmes	%
Violence physique (voie publique)	38	34	89,5%	4	10,5%
Violence physique (autre endroit public)	9	9	100,0%		
Violence physique (endroit accessible au public)	22	19	86,4%	4	18,2%
Violence sexuelle (voie publique)	1	1	100,0%		
Violence sexuelle (autre endroit public)	2	2	100,0%		
Violence sexuelle (endroit accessible au public)	1			1	100,0%
Violence psychique (transport public)	1	1	100,0%		
Violence psychique (voie publique)	10	8	80,0%	3	30,0%
Violence psychique (autre endroit public)	9	5	55,6%	4	44,4%
Violence psychique (endroit accessible au public)	4	4	100,0%	1	25,0%
Vol à main armée (voie publique)	1	1	100,0%		
Vol avec violence sans arme (voie publique)	5	5	100,0%		
Vol avec violence sans arme (endr. acces. au pub.)	1	1	100,0%		
Total	PA	PA	PA	PA	PA

CRIMINALITE ENREGISTREE: SUSPECTS



PH Autre

Figure criminelle / Sexe	Nombre total de faits avec au moins 1 suspect identifié	Hommes	%	Femmes	%
Cyberharcèlement	6	5	83,3%	1	16,7%
Fraude à l'identité	9	9	100,0%	2	22,2%
Total	PA	PA	PA	PA	PA



1.3. Nombre d'infractions selon l'âge des suspects identifiés (par catégorie principale)

Étant donné que, tant un suspect identifié mineur qu'un suspect identifié majeur peuvent être impliqués lors d'un même fait, il est possible que la somme des colonnes «Mineur» et «Majeur» soit supérieure à la valeur de la colonne «Total...» (voir également la note méthodologique)

Knokke-Heist

2023

Catégorie principale / Âge	Nombre total de faits avec au moins 1 suspect identifié	Mineur	%	Majeur	%
Ivresse et alcool	214	28	13,1%	186	86,9%
Vol et extorsion	184	35	19,0%	154	83,7%
Drogues	117	16	13,7%	102	87,2%
Législation sur les étrangers	92	7	7,6%	90	97,8%
Infr. contre l'intégrité physique	79	13	16,5%	66	83,5%
Fraude	51			51	100,0%
Armes et explosifs	39	1	2,6%	38	97,4%
Infr. contre autres valeurs morales et sentiments	37	2	5,4%	35	94,6%
Dégradation de la propriété	36	11	30,6%	26	72,2%
Registre de population	25			25	100,0%
Infr. contre la sécurité publique	19	3	15,8%	17	89,5%
Infr. contre l'autorité publique	19	5	26,3%	14	73,7%
Criminalité informatique	17			17	100,0%
Infr. contre les mœurs	17	2	11,8%	15	88,2%
Infr. contre la foi publique	10	2	20,0%	8	80,0%
Environnement	7	1	14,3%	7	100,0%
Code pénal social	4			4	100,0%
Autres lois spéciales	3			3	100,0%
Protection de la jeunesse	3	3	100,0%		
Hormones et dopage	2			2	100,0%
Traite des êtres humains	2			2	100,0%
Carte d'identité	1			1	100,0%
Exercice illégal de l'autorité publique	1			1	100,0%
Infr. contre la liberté individuelle	1	1	100,0%		
Protection de la personne	1			1	100,0%
Protection des revenus publics	1			1	100,0%
Travail	1			1	100,0%
Total	983	130	13,2%	867	88,2%





1.4. Nombre d'infractions selon l'âge des suspects identifiés (par figure criminelle)

Étant donné que, tant un suspect identifié mineur qu'un suspect identifié majeur peuvent être impliqués lors d'un même fait, il est possible que la somme des colonnes «Mineur» et «Majeur» soit supérieure à la valeur de la colonne «Total...» (voir également la note méthodologique)

Knokke-Heist

2023

FC Vol moyen de transport

Figure criminelle / Âge	Nombre total de faits avec au moins 1 suspect identifié	Mineur	%	Majeur	%
Vol de voiture	5	1	20,0%	5	100,0%
Vol de vélomoteur	3	1	33,3%	2	66,7%
Vol de vélo	26	6	23,1%	20	76,9%
Total	PA	PA	PA	PA	PA

FC Cambriolage

Figure criminelle / Âge	Nombre total de faits avec au moins 1 suspect identifié	Majeur	%
Cambriolage dans habitation	10	10	100,0%
Cambriolage ds entreprise ou commerce	4	4	100,0%
Cambriolage ds service public ou bâtiment administ	2	2	100,0%
Cambriolage dans bâtiment (total)	16	16	100,0%
Total	PA	PA	PA

CRIMINALITE ENREGISTREE: SUSPECTS



FC Vol autre

Figure criminelle / Âge	Nombre total de faits avec au moins 1 suspect identifié	Mineur	%	Majeur	%
Vol à main armée	1	1	100,0%		
Vol avec violence sans arme	6	3	50,0%	3	50,0%
Vol dans ou sur un véhicule	17	1	5,9%	16	94,1%
Steaming	2	2	100,0%		
Arrachage de sac à main	1	1	100,0%		
Vol à l'arraché	3	1	33,3%	2	66,7%
Vol à la tire	1			1	100,0%
Vol à l'étalage	72	9	12,5%	66	91,7%
Vol par ruse	7			7	100,0%
Vol sur les chantiers	1			1	100,0%
Total	PA	PA	PA	PA	PA

Criminalité ICT

Figure criminelle / Âge	Nombre total de faits avec au moins 1 suspect identifié	Majeur	%
Fraude de cartes de paiements	3	3	100,0%
Phishing	7	7	100,0%
Total	PA	PA	PA

FC Autre

Figure criminelle / Âge	Nombre total de faits avec au moins 1 suspect identifié	Mineur	%	Majeur	%
Violence contre les métiers d'intérêt général	5	2	40,0%	3	60,0%
Dégradation de voiture	10	3	30,0%	7	70,0%
Rixe au couteau	2			2	100,0%
Total	PA	PA	PA	PA	PA

CRIMINALITE ENREGISTREE: SUSPECTS



PH Violence intrafamiliale (VIF)

Figure criminelle / Âge	Nombre total de faits avec au moins 1 suspect identifié	Mineur	%	Majeur	%
VIF: physique, dans le couple	18	2	11,1%	16	88,9%
VIF: physique, envers des descendants	1			1	100,0%
VIF: physique, envers d'autres membres	3	1	33,3%	2	66,7%
VIF: sexuelle, dans le couple	2			2	100,0%
VIF: psychique, dans le couple	13			13	100,0%
VIF: psychique, envers d'autres membres	1			1	100,0%
VIF: économique, dans le couple	1			1	100,0%
Total	PA	PA	PA	PA	PA

PH Hormones et dopage

Figure criminelle / Âge	Nombre total de faits avec au moins 1 suspect identifié	Majeur	%
Dopage humain	2	2	100,0%
Total	PA	PA	PA

PH Drogues

Figure criminelle / Âge	Nombre total de faits avec au moins 1 suspect identifié	Majeur	%
Vente de cocaïne	3	3	100,0%
Import-export de cocaïne	1	1	100,0%
Import-export d'héroïne	1	1	100,0%
Vente-traffic d'héroïne	1	1	100,0%
Total	PA	PA	PA

PH Traite des êtres humains

Figure criminelle / Âge	Nombre total de faits avec au moins 1 suspect identifié	Majeur	%
TEH - exploitation sexuelle	6	6	100,0%
Total	PA	PA	PA



PH Violence dans l'espace public

Figure criminelle / Âge	Nombre total de faits avec au moins 1 suspect identifié	Mineur	%	Majeur	%
Violence physique (voie publique)	38	8	21,1%	30	78,9%
Violence physique (autre endroit public)	9	1	11,1%	8	88,9%
Violence physique (endroit accessible au public)	22	3	13,6%	19	86,4%
Violence sexuelle (voie publique)	1			1	100,0%
Violence sexuelle (autre endroit public)	2			2	100,0%
Violence sexuelle (endroit accessible au public)	1			1	100,0%
Violence psychique (transport public)	1			1	100,0%
Violence psychique (voie publique)	10	3	30,0%	7	70,0%
Violence psychique (autre endroit public)	9	1	11,1%	8	88,9%
Violence psychique (endroit accessible au public)	4			4	100,0%
Vol à main armée (voie publique)	1	1	100,0%		
Vol avec violence sans arme (voie publique)	5	3	60,0%	2	40,0%
Vol avec violence sans arme (endr. acces. au pub.)	1			1	100,0%
Total	PA	PA	PA	PA	PA

PH Autre

Figure criminelle / Âge	Nombre total de faits avec au moins 1 suspect identifié	Mineur	%	Majeur	%
Cyberharcèlement	6			6	100,0%
Fraude à l'identité	9	2	22,2%	7	77,8%
Total	PA	PA	PA	PA	PA



Partie 2: Niveau SUSPECTS-FAIT (comptage du nombre de combinaisons suspect-fait)

2.1. Nombre de suspects-fait selon le sexe des suspects identifiés (TOP 5 des catégories principales)

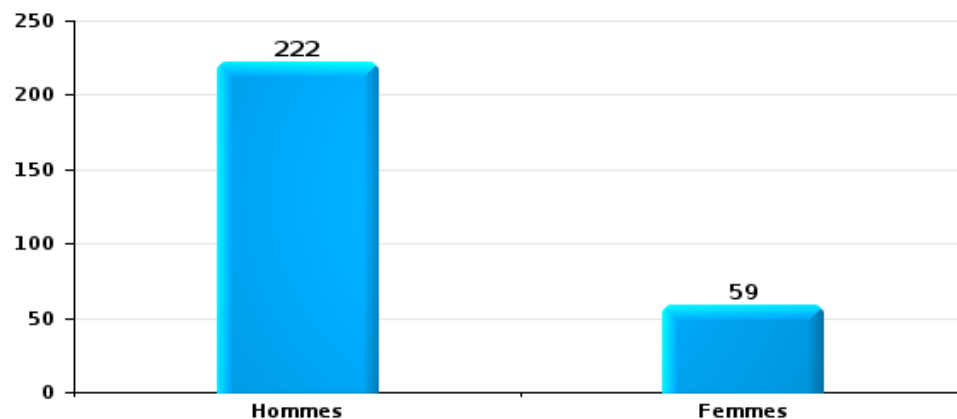
Lorsqu'un même suspect a commis plusieurs faits durant la période considérée, il est aussi comptabilisé plusieurs fois (voir également la note méthodologique)

Knokke-Heist

2023

Vol et extorsion

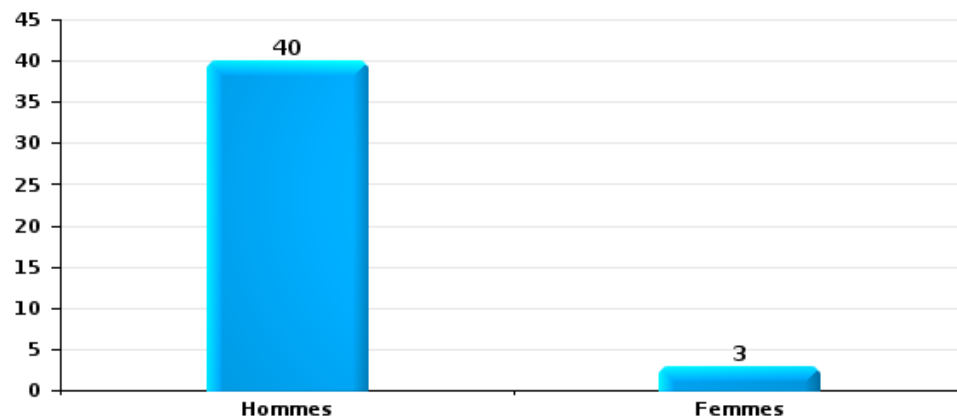
Nombre de suspects-fait selon le sexe





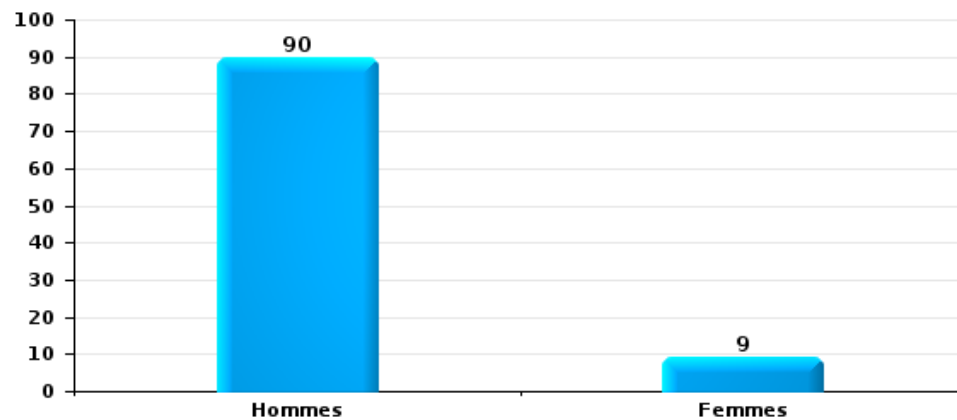
Dégradation de la propriété

Nombre de suspects-fait selon le sexe



Infr. contre l'intégrité physique

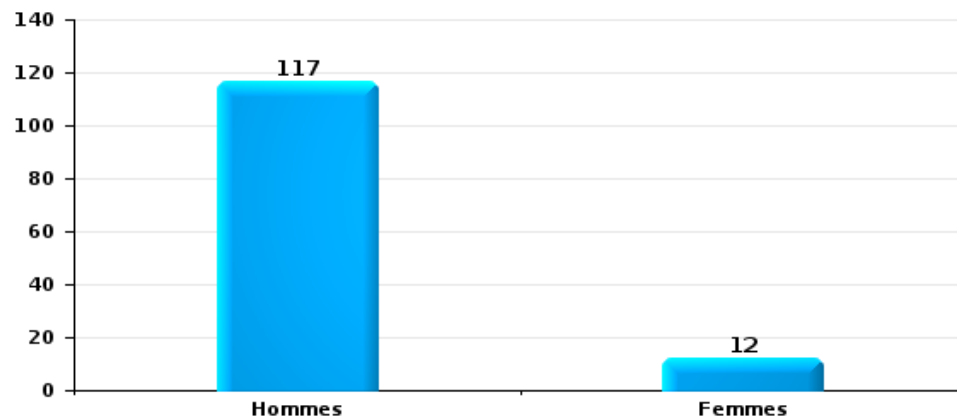
Nombre de suspects-fait selon le sexe





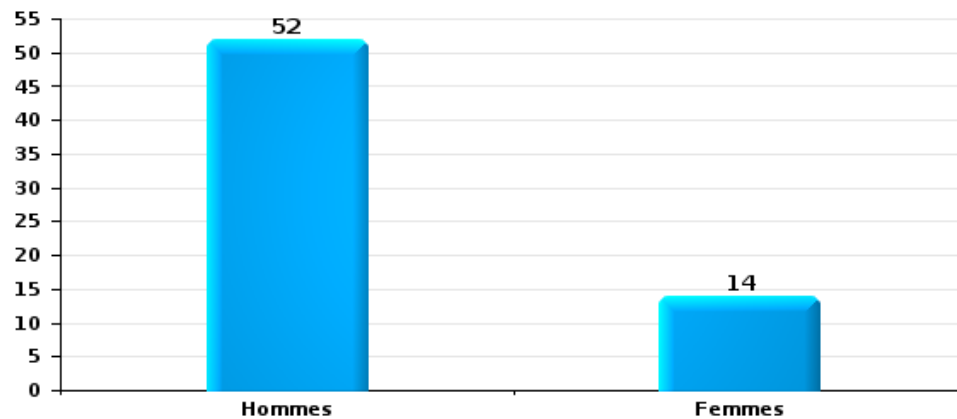
Drogues

Nombre de suspects-fait selon le sexe



Fraude

Nombre de suspects-fait selon le sexe





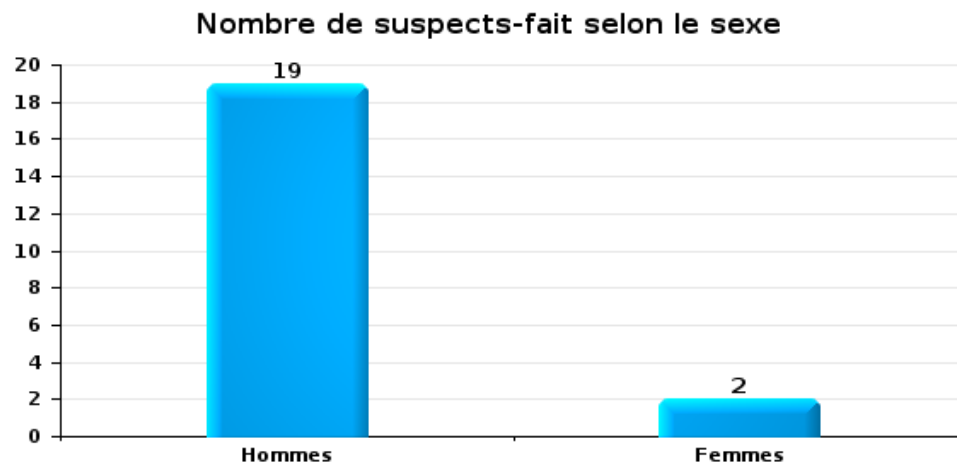
2.2. Nombre de suspects-fait selon le sexe des suspects identifiés (TOP 5 des figures criminelles)

Lorsqu'un même suspect a commis plusieurs faits durant la période considérée, il est aussi comptabilisé plusieurs fois (voir également la note méthodologique)

Knokke-Heist

2023

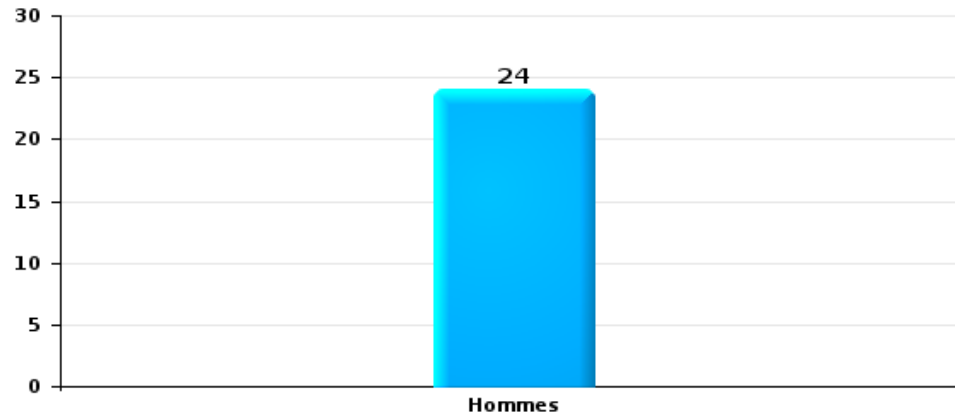
Cambriolage dans bâtiment (total)





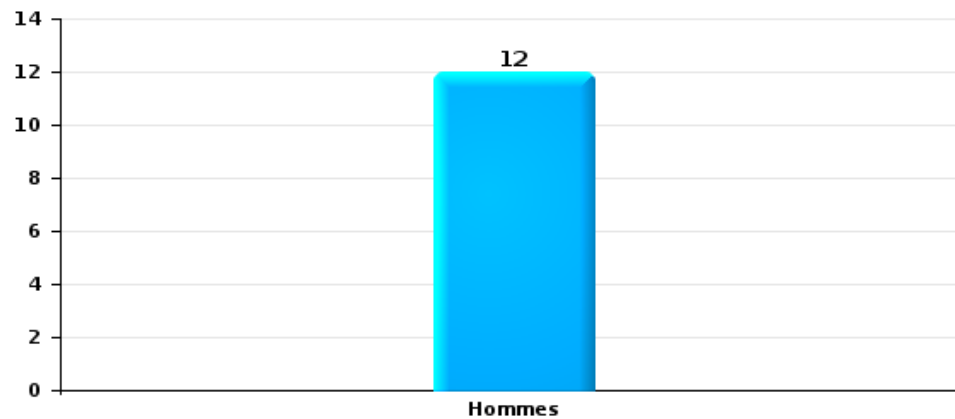
Vol dans ou sur un véhicule

Nombre de suspects-fait selon le sexe



Dégradation de voiture

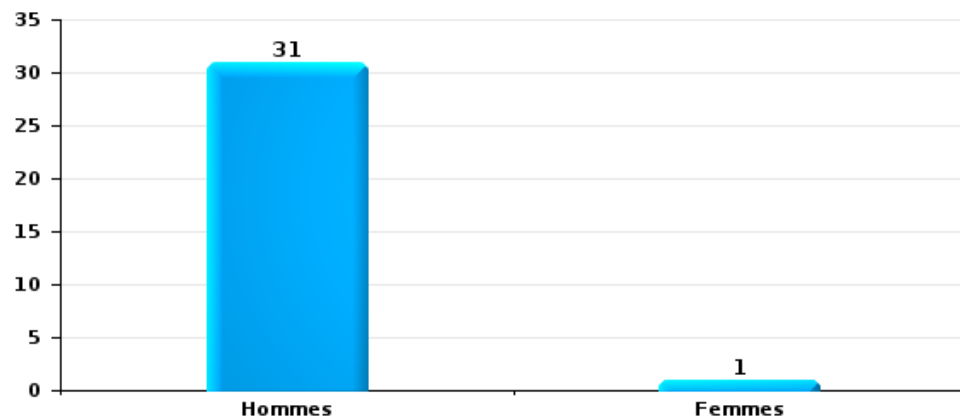
Nombre de suspects-fait selon le sexe





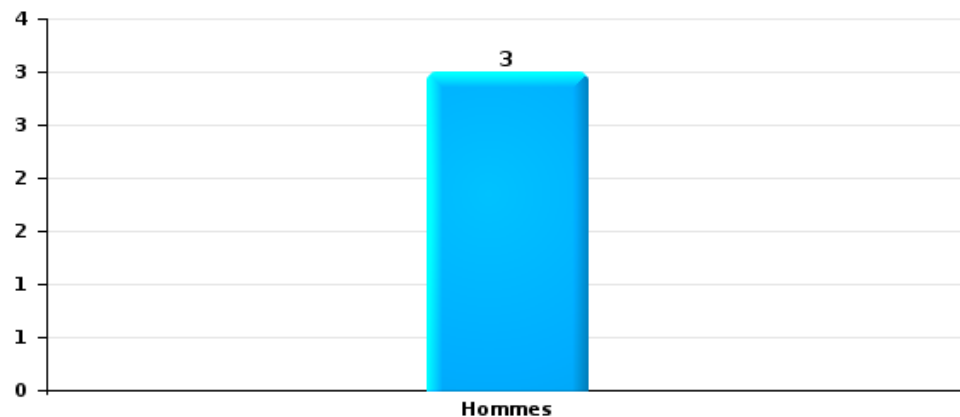
Vol de vélo

Nombre de suspects-fait selon le sexe



Vol à la tire

Nombre de suspects-fait selon le sexe





2.3. Nombre de suspects-fait selon l'âge des suspects identifiés (TOP 5 des catégories principales)

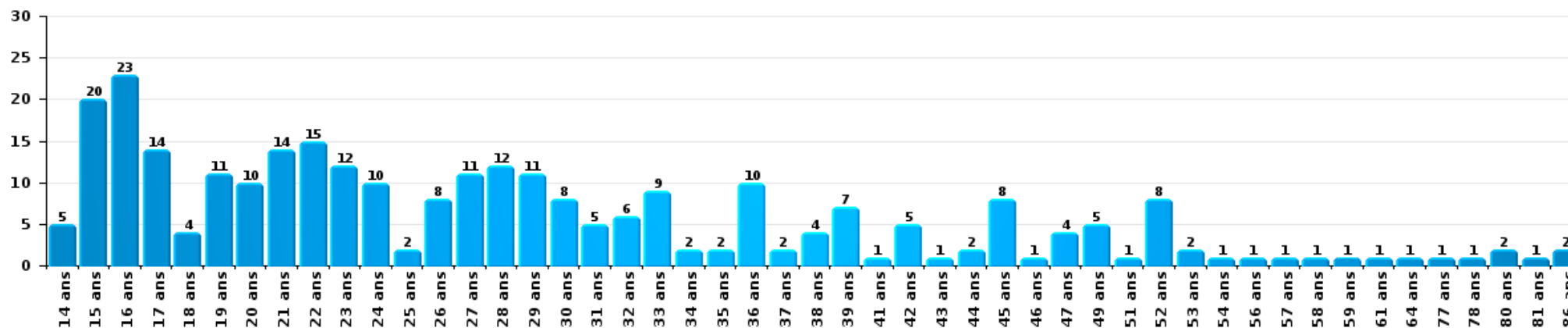
1) Lorsqu'un même suspect a commis plusieurs faits durant la période considérée, il est aussi comptabilisé plusieurs fois, qu'il ait le même âge ou non – 2) Les suspects au-dessous de 14 ans et à partir de 90 ans ne sont pas repris dans le tableau (voir également la note méthodologique)

Knokke-Heist

2023

Vol et extorsion

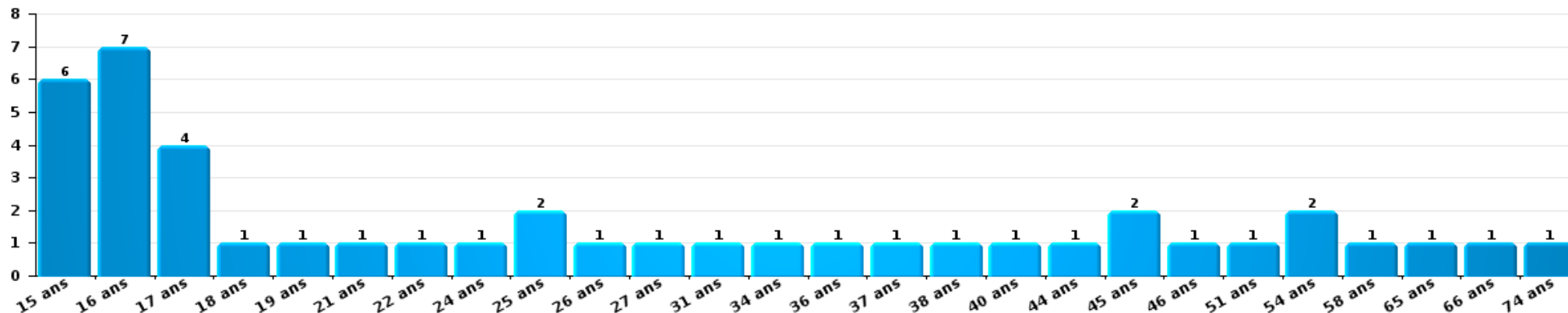
Nombre de suspects-fait par âge (chronologique)





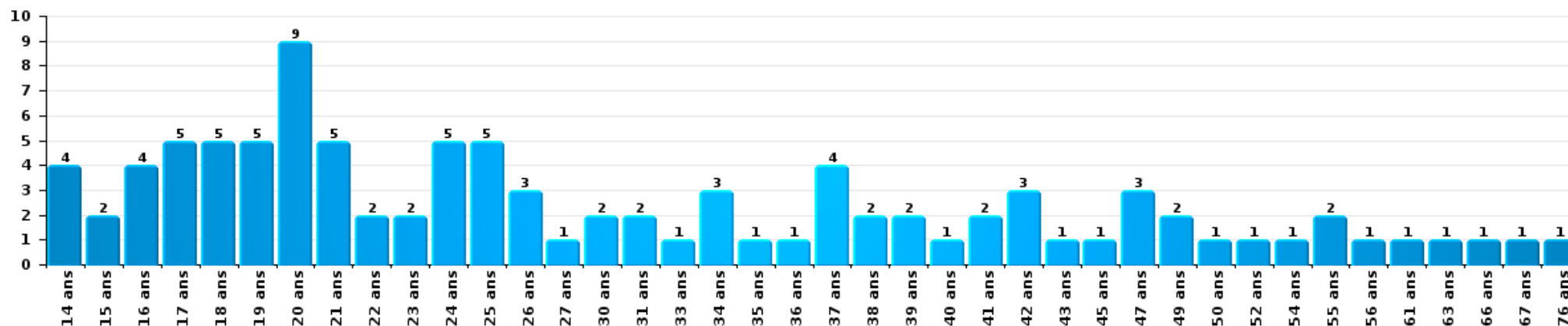
Dégradation de la propriété

Nombre de suspects-fait par âge (chronologique)



Infr. contre l'intégrité physique

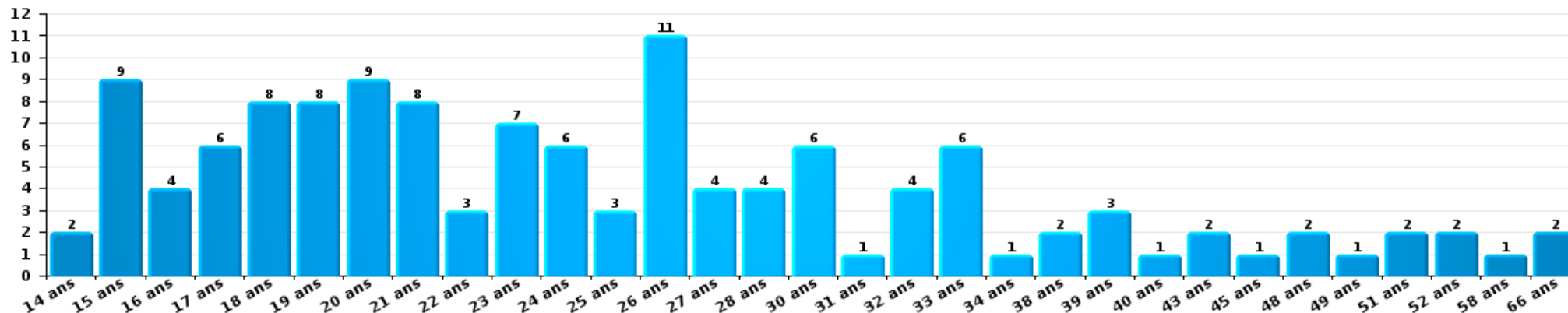
Nombre de suspects-fait par âge (chronologique)





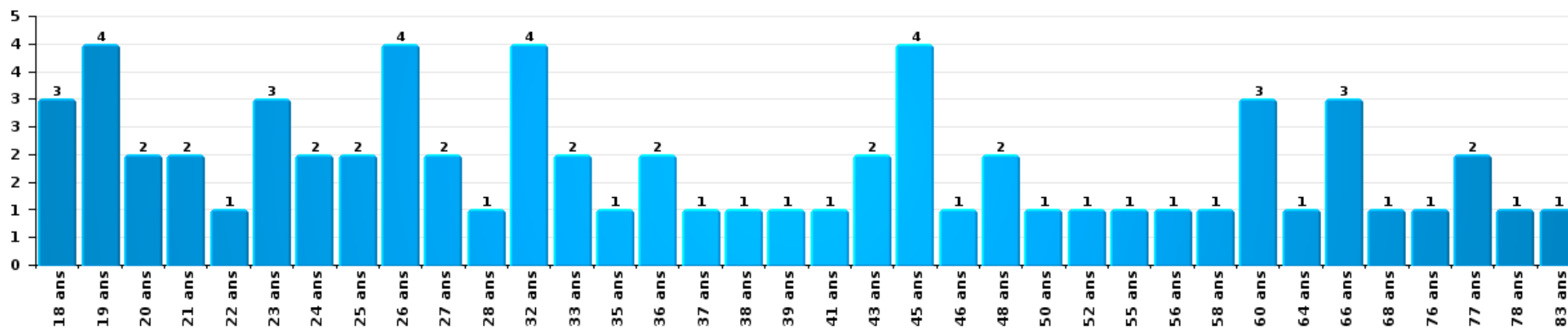
Drogues

Nombre de suspects-fait par âge (chronologique)



Fraude

Nombre de suspects-fait par âge (chronologique)





2.4. Nombre de suspects-fait selon l'âge des suspects identifiés (TOP 5 des figures criminelles)

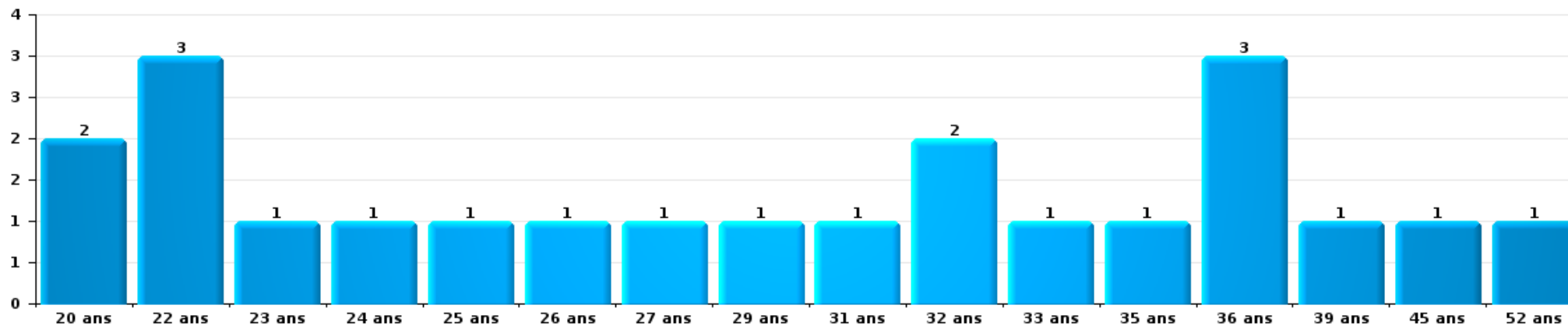
1) Lorsqu'un même suspect a commis plusieurs faits durant la période considérée, il est aussi comptabilisé plusieurs fois, qu'il ait le même âge ou non – 2) Les suspects au-dessous de 14 ans et à partir de 90 ans ne sont pas repris dans le tableau (voir également la note méthodologique)

Knokke-Heist

2023

Cambrionage dans bâtiment (total)

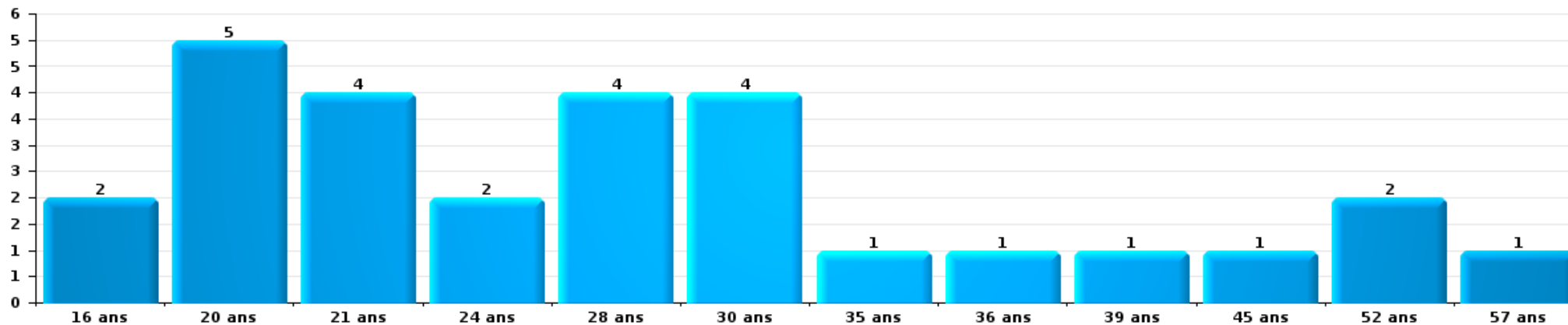
Nombre de suspects-fait par âge (chronologique)





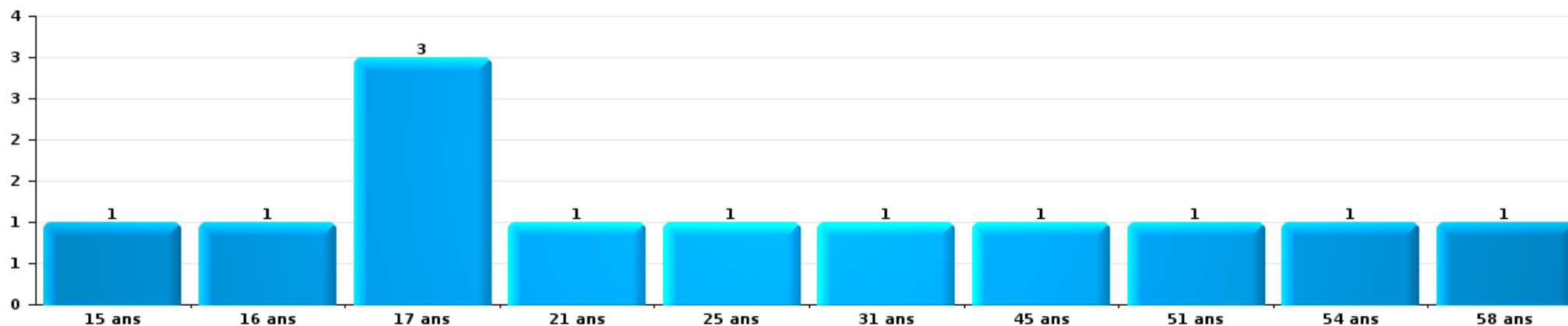
Vol dans ou sur un véhicule

Nombre de suspects-fait par âge (chronologique)



Dégradation de voiture

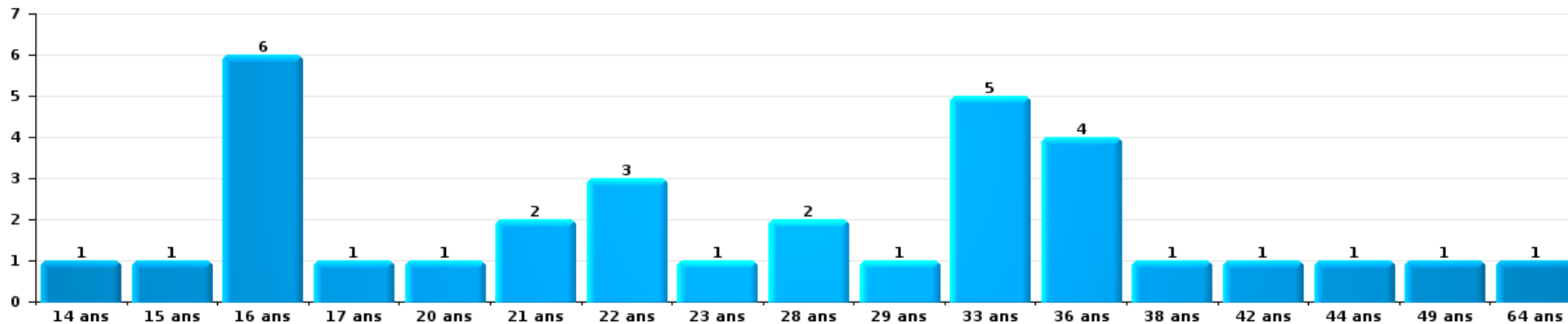
Nombre de suspects-fait par âge (chronologique)





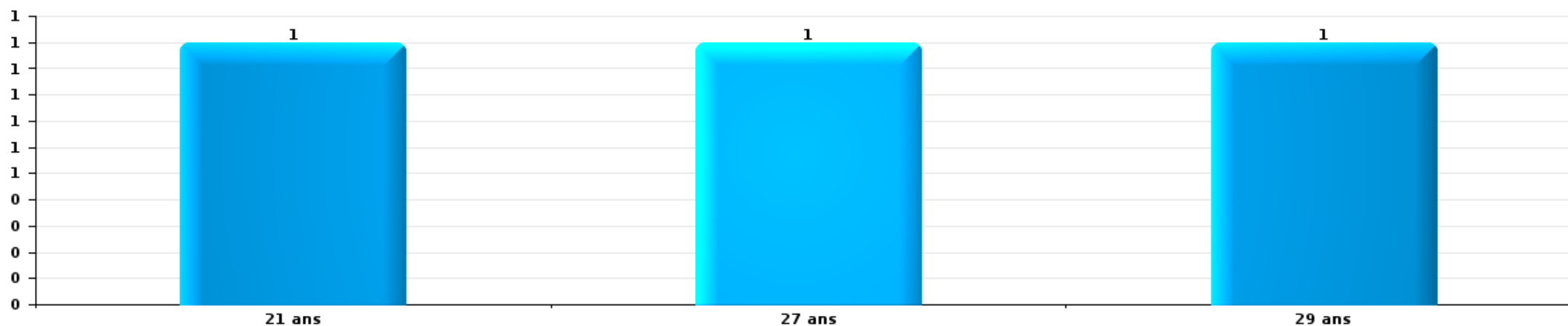
Vol de vélo

Nombre de suspects-fait par âge (chronologique)



Vol à la tire

Nombre de suspects-fait par âge (chronologique)



STATISTIQUES POLICIERES DE CRIMINALITE

LIEU DE PERPETRATION: COMMUNE

Knokke-Heist

***ANNEXE I: DETAIL PAR CATEGORIE DE DELIT
CODE PENAL***

Infraction Code pénal

Infr. contre l'intégrité physique

			2000	2013	2014	2015	2016	2017	2018	2019	2020	2021	2022	2023	
Assassinat	Parricide (assassinat)	Tent.											1		
	Infanticide (assassinat)	Acc.								1					
	Empoisonnement (assassinat)	Tent.								1			1		
		Acc.	1		1			1							1
	Autres	Tent.	1			1		1					1		
		Sous-total	2		1	1		2		2		1	2	1	
Meurtre	Empoisonnement (meurtre)	Tent.										1			
	Meurtre pour faciliter le vol	Tent.							1						
		Acc.						1				1			
	Non spécifié	Tent.							1						
	Autres	Tent.		6		2	1	2	2	3	1	4	9	4	
		Sous-total		6		2	1	3	4	3	1	6	9	4	
Torture et maltraitance	Traitement inhumain	Acc.												1	
	Traitement dégradant	Acc.												1	
		Sous-total												2	
Coups et/ou blessures vol. en sphère familiale	Entre partenaires ou ex-partenaires	Acc.	26	40	37	49	50	45	42	41	50	45	43	49	
	Lors d'un différend familial en général	Acc.	19												
	Par les parents envers un mineur	Acc.	1	1	3	6	3	3	5	4	4	5	10	8	
	Par les parents envers personne vulnérable	Acc.		1							1				
	Envers les parents	Acc.	3	3	4	4	2	4	1	2	3	2	2	3	
	Envers d'autres ascendants directs ou collatéraux	Acc.	2	3	2	1	2	1	2				3	2	1
		Sous-total	51	48	46	60	57	53	50	47	58	55	57	61	
Coups et/ou blessures vol. hors sphère familiale	Bagarres (=coups réciproques)	Acc.	33	36	41	51	60	67	50	34	46	48	60	59	
	Coups envers fonctionnaire de police	Acc.	5	4	5	2	4	5	6	3	3	4	7	2	
	Envers un mineur par une pers. ayant autorité	Acc.	2	1		1	1		1	1	1	1	1	1	
	Envers un mineur qualité de l'auteur inconnue	Acc.	6		2	1	2	2	3	1	1	4	7	5	
	Envers pers. vulnérable par pers. ayant autorité	Acc.									1				
	Envers pers. vulnérable (qualité auteur inconnue)	Acc.						1							
	Coups envers personnel transport public	Acc.				1							1		
	Coups envers personnel autre service public	Acc.		1									1		
	Coups envers profession médicale	Acc.			1		2		2	1	1		1		
	Coups envers personnel institut d'enseignement	Acc.			1								1		
	Non spécifié	Tent.	141	127	83	115	113	105	88	102	75	96	91	88	
		Sous-total	187	169	133	171	182	180	150	142	128	154	170	155	
Abstention coupable	Acc.	1	1		1		1			1		1	1		
		Sous-total	1	1		1		1		1		1	1		

Infr. contre l'intégrité physique

			2000	2013	2014	2015	2016	2017	2018	2019	2020	2021	2022	2023
Autres infr. volontaires. c/ l'intégrité phys.	Abandon d'enfant dans le besoin	Acc.				1				1			1	
	Administration substances nuisibles	Acc.								1		1		
	Empoisonnement de denrées	Acc.				1								
	Entrave méchante à la circulation	Acc.	2		4			1	2	1		1		1
	Voies de faits et violences légères	Acc.	12	30	23	27	11	2			2	1		3
	Sous-total		14	30	27	28	12	3	2	3	2	3	1	4
Infr. involontaires contre l'intégrité physique	Homicides involontaires	Acc.		1										
	Coups et/ou blessures involontaires	Acc.	17	5	6	1			1	3	4	2	4	3
	Administration involontaire substances nuisibles	Acc.											1	
	Abstention d'entretien enfant/personne vulnérable	Acc.						1						
	Morsure de chien	Acc.		3	1	6	3	3	3	2	5	10	2	5
	Non spécifié	Acc.							1					
	Sous-total		17	9	7	7	3	4	5	5	9	12	7	8
	Total		272	263	214	270	255	246	211	202	199	231	247	236

Infr. contre la liberté individuelle

		2000	2013	2014	2015	2016	2017	2018	2019	2020	2021	2022	2023
Prise d'otages	Acc.							1					
	Tent.		1										
	Sous-total		1					1					
Enlèvement de mineur ou personne vulnérable	Enlèvement parental	Acc.							1			1	1
	Autre enlèvement	Acc.	1				1					1	
		Tent.										1	
	Sous-total		1				1		1			3	1
Détenition par un particulier	Acc.	1	1				2	1	2	1	1	1	2
	Tent.			1									
	Sous-total	1	1	1			2	1	2	1	1	1	2
Total		1	3	1			3	2	3	1	1	4	3

Infr. contre les mœurs

				2000	2013	2014	2015	2016	2017	2018	2019	2020	2021	2022	2023
Viol n'ayant pas causé la mort	Victime < 10a	Acc.	1					2		1		4	1		
		Tent.	1												
	Victime 10a - 14a	Acc.	1	1			2	1	1	1					
	Victime 14a - 16a	Acc.	2				1			1		1	5	1	
		Acc.	1	1	1	1	2			1	2			3	
		Tent.								1					
	Victime majeure	Acc.	2	4	4	4	4	4	4	9	5	5		2	
		Tent.		1					1		1				
Victime âge inconnu	Acc.				1										
	Sous-total		8	7	5	6	11	6	14	9	10	11	1		
Viol n'ayant pas causé la mort (nvCPS)	Victime < 16a	Acc.												2	4
	Victime 16a - 18a	Acc.												2	
		Acc.									1			4	4
	Victime majeure	Tent.													1
	Sous-total										1		8	9	
Attentat à la pudeur avec violence / menace	Victime < 16a	Acc.	1	1		1	2				2				
	Victime 16a - 18a	Acc.		1		1		1		1	1				
		Acc.	5	1	4	3	4	1	1	1	3	3			
	Victime majeure	Tent.		2											
	Sous-total	6	4	5	1	5	6	2	1	6	3				
Attentat à la pudeur sans violence / menace	Victime < 16a	Acc.	4		1		3		4	4	3	1			
		Tent.								1					
	Victime 16a - 18a	Acc.			1		1	2		2	1	2	2		
	Victime âge inconnu	Acc.	1	2		1				1		1	1		
	Sous-total	5	2	2	1	4	2	4	8	4	4	3			
Atteinte intégrité sexuelle sans mort (nvCPS)	Victime < 16a	Acc.													6
		Tent.													1
	Victime 16a - 18a	Acc.											4	1	
	Victime majeure	Acc.										1	4	4	
	Sous-total											1	8	12	
Pornographie infantile	Détention	Acc.		3		2	1				1	3	1	2	
		Tent.								1					
	Distribution	Acc.			1		1	1	3	1	7	2	1		
	Accès pornographie infantile via technologie	Acc.									2	1	1		
	Non spécifié	Acc.				1		1							
	Sous-total		3	1	3	2	2	4	2	12	4	4			
Pornographie	Acc.	1			1				1	1					
	Sous-total	1			1				1	1					

Infr. contre les moeurs

			2000	2013	2014	2015	2016	2017	2018	2019	2020	2021	2022	2023
Incitation à la débauche	Victime mineure	Acc.		3	2	1	2	1	1	1	1		1	
	Age victime inconnu	Acc.					1							
	Publicité par ICT pour débauche	Acc.		1	1									
	Autre publicité pour débauche	Acc.				7	1			1	4			
	Non spécifié	Acc.		1										
	Sous-total			5	3	8	4	1	1	2	5		1	
Exploitation de la débauche d'autrui	Victime mineure	Acc.		1				1						
	Victime majeure	Acc.												1
	Age victime non spécifié	Acc.		1										
	Age victime inconnu	Acc.		1	1	1								
	Sous-total			3	1	1		1						1
Outrage public aux bonnes moeurs	Actions (exhibitionnisme, etc.)	Acc.	11	6	2		1	2	2	8	2	6	6	
	Ecrits, images, objets	Acc.	6	6	1	4	3	3	4	2				
	Exhibitionnisme (nvCPS)	Acc.											1	3
	Sous-total		17	12	3	4	4	5	6	10	2	6	7	3
Voyeurisme	Observation/enregistrement de nudité ou intimité	Acc.	1				1	3	1	3	2	2	1	
		Tent.						1						
	Diffusion enregistrement nudité ou intimité	Acc.			2			1	1	1	1	3	1	
	Sous-total		1	2		1	5	2	2	4	3	5	2	
Voyeurisme via moyen technique ou autre (nvCPS)	Victime < 16a	Acc.											1	
	Sous-total												1	
Diffusion de contenu à caractère sexuel (nvCPS)	Victime < 16a	Acc.											2	
	Victime majeure	Acc.												2
	Sous-total												2	2
Diffusion contenu sex. but méchant/lucrat. (nvCPS)	Victime < 16a	Acc.											1	
	Victime 16a - 18a	Acc.												1
		Acc.											3	1
	Victime majeure	Tent.												2
	Sous-total												4	4
Diffusion contenu caract. sex.-indéterminé (nvCPS)		Acc.											1	
	Sous-total												1	
Grooming (contact par ICT avec mineur < 16 ans)		Acc.							1		1			
	Sous-total								1		1			
Grooming offline - sans ICT (nvCPS)	Victime < 16a	Acc.												1
	Sous-total													1
Grooming online - avec ICT (nvCPS)	Victime < 16a	Acc.											1	2
	Sous-total												1	2
Exploitation sexuelle mineurs-prostitution (nvCPS)	Incitation à la débauche/prostit. (nvCPS)	Acc.												3
	Recrutement aux fins de débauche/prostit. (nvCPS)	Acc.												1
	Sous-total													4

Infr. contre les mœurs

		2000	2013	2014	2015	2016	2017	2018	2019	2020	2021	2022	2023
Images d'abus sexuels de mineurs (nvCPS)	Production/diffusion images abus sexuels (nvCPS) Acc.											2	2
	Détention/acquisition images abus sexuels (nvCPS) Acc.											3	1
	Sous-total											5	3
Abus de la prostitution - personne majeure (nvCPS)	Acc.												3
	Sous-total												3
	Total	38	36	22	25	31	28	35	37	44	34	48	44

Infr. contre autres valeurs morales et sentiments

			2000	2013	2014	2015	2016	2017	2018	2019	2020	2021	2022	2023
Harcèlement	Harcèlement par téléphone (OLD)	Acc.	15											
		Acc.	5	80	40	62	47	46	58	43	46	34	38	52
		Tent.				1								
	Sous-total	20	80	40	63	47	46	58	43	46	34	38	52	
Violation de sépulture		Acc.			1	1		1	1			1	1	
		Sous-total			1	1		1	1			1	1	
Violation du secret professionnel		Acc.	1		1	1	1				1			2
		Sous-total	1		1	1	1				1			2
Atteinte à l'honneur	Calomnie et diffamation	Acc.	10	13	16	18	18	13	16	12	8	11	5	11
	Déclaration calomnieuse	Acc.		3	1				2	1				1
	Imputation calomnieuse	Acc.	2		1	3	3			1	1		1	
	Divulgateion méchante	Acc.	1		1		1	1	1	1				
	Injures (Délit)	Acc.	2	8	1	3	1	2	2	6	5	1	1	1
	Non spécifié	Acc.							1		1			
	Sous-total	15	24	20	24	23	16	22	21	15	12	7	13	
Vie privée	Intrusion de nuit	Acc.							1					
		Acc.	7	3	3	2	1	5	6	4	6	3	1	4
		Tent.										1		
	Violation de domicile par un particulier	Acc.	1	3		2		2	1	1	1			
Violation du secret des lettres	Acc.													
Sous-total	8	6	3	4	1	7	8	5	7	4	1	4		
Tapage nocturne		Acc.	130		1	24	44	36	28	19	41	25	7	13
		Sous-total	130		1	24	44	36	28	19	41	25	7	13
Abus faiblesses de personnes		Acc.			1							1		
		Sous-total			1							1		
Vie privée mœurs: publication identité victime		Acc.						1	1					
		Sous-total					1	1						
Cyberlokkking (leurre de mineur par ICT)		Acc.								1				1
		Sous-total								1				1
Occupation bien d'autrui (squatter)	Pénétrer / occuper / séjourner (bien non habité)	Acc.								2		1	1	5
		Acc.								1	1	1	1	1
	Sous-total								3	1	2	2	6	
Total			174	110	67	117	116	107	118	92	111	79	56	91

Infr. relative au statut juridique de l'enfant

			2000	2013	2014	2015	2016	2017	2018	2019	2020	2021	2022	2023
Non-représentation d'enfants	Par les parents	Acc.	1					1						
		Sous-total	1					1						
		Total	1					1						

Vol et extorsion

				2000	2013	2014	2015	2016	2017	2018	2019	2020	2021	2022	2023
Vol avec circ. aggr.	Avec violence	Acc.	12	10	7	5	10	12	10	5	9	4	7	2	
		Tent.	6	3		1	2		2	3		2			
	Sans violence	Acc.	283	205	206	172	146	185	106	167	121	96	132	126	
		Tent.	108	147	97	108	83	80	98	83	55	48	106	65	
Sous-total			409	365	310	286	241	277	216	258	185	150	245	193	
Vol sans circ. aggr.	Avec violence	Acc.	10	7	10	7	9	11	6	6	9	14	4	3	
		Tent.	3	1		2	2	1	1	2					
	Sans violence, Vol à la tire	Acc.	53	87	72	56	57	43	52	36	23	17	25	18	
		Tent.		2			3		3	1		1		2	
	Sans violence, Vol d'usage	Acc.	1	2	3	1	3		1	4	4	1	3	16	
	Sans violence, Vol domestique	Acc.	23	10	18	34	23	20	17	12	15	27	15	17	
	Sans violence	Acc.	1.170	996	992	800	770	749	597	614	412	558	565	502	
Tent.		8	16	18	25	21	30	15	16	12	22	15	24		
Sous-total			1.268	1.121	1.113	925	888	854	692	691	475	640	627	582	
Vol non spécifié		Acc.	24	2	2	2	2		1	2	3		4		
		Tent.	4										1		
	Sous-total	28	2	2	2	2		1	2	3		5			
Extorsion		Acc.	5	11	3	5	8	4	4	4	5	6	7	5	
		Tent.	4	34	10	12	12	12	14	15	3	1	6	4	
	Sous-total	9	45	13	17	20	16	18	19	8	7	13	9		
Total			1.714	1.533	1.438	1.230	1.151	1.147	927	970	671	797	890	784	

Fraude

		2000	2013	2014	2015	2016	2017	2018	2019	2020	2021	2022	2023
Blanchiment d'argent	Acc.		3	2	1	8	2	4	7	10	12	7	8
	Sous-total		3	2	1	8	2	4	7	10	12	7	8
Recel	Recel simple	Acc.		1	2	1	4	2	3		4	3	1
	Recel qualifié	Acc.											
	Non spécifié	Acc.											
	Sous-total	6		1	2	1	4	2	3		4	3	1
Grivèlerie	Carburant / lubrifiant	Acc.	1	1		2	2	3	2		1		
	Boissons et aliments	Acc.	17	5	1	9	8	8	20	6	3	10	26
	Voiture de location	Acc.	8	9	8	9	8	9	11	2	3	1	2
	Logements	Acc.	12	7	6	11	9	8	8	1	2	6	3
	Non spécifié	Acc.	4										
	Sous-total	25	38	22	15	31	27	28	41	9	9	17	31
Corruption privée	Acc.								1			1	
	Sous-total								1			1	
Détournement et destruction frauduleuse	Cel frauduleux	Acc.	38	36	31	32	31	31	28	34	36	18	36
	D'argent, de papiers, etc.	Acc.		1		1							
	D'objets saisis	Acc.					1						
	D'héritage	Acc.					1						
	Non spécifié	Acc.	1	2		1	1	4	1	1	1	4	
	Sous-total	64	39	39	31	34	34	35	29	35	37	22	36
Escoquerie	Fraude par internet	Acc.	30	23	36	51	45	44	57	84	100	79	82
		Tent.	37	27	37	28	16	6	6	3	3	5	5
	Escoquerie sans internet	Acc.	34	31	47	28	29	25	35	14	9	20	15
		Tent.	16	11	8	6	10	7	5	4	5	5	5
	Non spécifié	Acc.											
	Tent.	12											
	Sous-total	51	117	92	128	113	100	82	103	105	117	109	107
Tromperie	Marchandises vendues / travail fourni	Acc.				1			1				
	Non spécifié	Acc.	2							1			
	Sous-total	4	2			1			1	1			
Abus de confiance et infr. apparentées	Abus de confiance	Acc.	19	27	23	26	29	20	17	18	14	32	30
		Tent.		1									
	Abus des faiblesses	Acc.	2	3	2	2	1				3	1	
	Sous-total	27	21	31	25	28	30	20	17	18	17	33	30
Abus de biens sociaux	Par des sociétés	Acc.							1				
	Non spécifié	Acc.		1				1					
	Autres	Acc.				3						1	
	Sous-total		1		3		1	1			1		
Infr. liées à l'insolvabilité	Par le débiteur	Acc.				1		1					
	Non spécifié	Acc.		1	3	3	2	1	4	1	1		
	Sous-total		1	3	4	2	2	4	4	1	1		

Fraude

		2000	2013	2014	2015	2016	2017	2018	2019	2020	2021	2022	2023
Insolvabilité frauduleuse	Acc.						1		1			1	1
	Sous-total						1		1			1	1
Chèques sans provision	Acc.	22			1								
	Sous-total	22			1								
	Total	199	220	189	206	223	200	174	208	179	197	194	214

Dégradation de la propriété

			2000	2013	2014	2015	2016	2017	2018	2019	2020	2021	2022	2023	
Incendie volontaire	Dans lieu habité (de jour)	Acc.			3		2						1	1	
	Dans lieu habité (de nuit)	Acc.	1	1	3	3	3	2			1		1	2	
	Dans lieu habité (moment indéterminé)	Acc.			1		1					1		2	
	Dans un autre lieu (de jour)	Acc.	4	6	1	1	2	2	1		1	1	6	1	
	Dans un autre lieu (de nuit)	Acc.	13	2	6	6	4	2	3	1	1	3	1	2	
		Tent.			1									1	
	Dans un autre lieu (moment indéterminé)	Acc.	2		2	1	1							2	1
	Non spécifié	Acc.	1												
	Sous-total		21	9	17	11	13	6	4	1	3	5	12	9	
Destruction par explosion volontaire	Dans lieu habité (de nuit)	Acc.											1		
	Dans un autre lieu (de jour)	Acc.		1											
	Dans un autre lieu (moment indéterminé)	Acc.		1											
	Sous-total			2									1		
Incendie involontaire		Acc.	39	8	9	16	11	6	8	5	5	15	25	11	
		Sous-total	39	8	9	16	11	6	8	5	5	15	25	11	
Destruction, dénaturation, dégradation	Avec circ. aggr.	Acc.	3		1			1				1		2	
	Destruction de biens agricoles	Acc.		2											
	Non spécifié	Acc.	16					1		1		1			
	Sous-total		19	2	1			2		1		2		2	
Vandalisme	Sur véhicules	Acc.	203	181	173	164	158	200	197	173	115	90	100	105	
	Sur autres biens mobiliers	Acc.	73	43	51	24	35	41	29	25	28	27	39	30	
	Graffitis	Acc.	1	17	20	22	9	35	8	5	6	4	22	7	
	Autres détériorations sur biens immobiliers	Acc.	211	119	115	85	122	97	84	81	67	114	87	84	
		Tent.										1			
	Dégradation de clôture	Acc.	6	2	1	3	2	3	4	1			2	1	
	Sous-total		494	362	360	298	326	376	322	285	216	236	250	227	
	Total		573	383	387	325	350	390	334	292	224	258	288	249	

Infr. contre la Sécurité de l'Etat

			2000	2013	2014	2015	2016	2017	2018	2019	2020	2021	2022	2023
Terrorisme	Groupe terroriste	Acc.					1							
	Diffuser un message qui incite au terrorisme	Acc.					1							
		Sous-total					2							
		Total					2							

Infr. contre la sécurité publique

		2000	2013	2014	2015	2016	2017	2018	2019	2020	2021	2022	2023
Organisation criminelle	Acc.		1			1			1	1	2	1	
	Sous-total		1			1			1	1	2	1	
Association de malfaiteurs	Acc.		19	8	9	17	12	10	20	6	12	16	18
	Sous-total		19	8	9	17	12	10	20	6	12	16	18
Evasion de prisonniers	Evasion simple	Acc.	2	6	6	5	2	1	1				
	Non-respect surveillance électronique	Acc.	1	1	1	1	2				1	1	3
	Non spécifié	Acc.											
		Sous-total	1	3	7	7	6	4	1	1		1	1
Menaces	Menace d'attentat	Acc.	1							4	1		
	Verbales	Acc.	22	17	28	33	17	18	26	7	7	30	18
	Ecrites	Acc.	7	9	11	6	8	10	9	7	7	5	6
	Par gestes, emblèmes	Acc.	13	10	13	16	7	4	7	3	6	13	21
	Alerte à la bombe	Acc.	1	2		2		1					1
	Non spécifié	Acc.											2
	Sous-total	71	44	38	52	57	32	33	42	21	21	48	48
	Total	72	67	53	68	81	48	44	64	28	36	66	69

Infr. contre l'autorité publique

		2000	2013	2014	2015	2016	2017	2018	2019	2020	2021	2022	2023
Violence c/ personnes investies autorité publique	Acc.	1	1	2	1	2	2	3	1			1	2
	Sous-total	1	1	2	1	2	2	3	1			1	2
Rébellion	Rébellion armée	Acc.		1			1		1	1	1	1	
	Rébellion non armée	Acc.	16	20	16	15	20	16	24	17	25	19	17
	Non spécifié	Acc.											
	Sous-total	11	16	21	16	15	21	16	25	18	26	20	17
Outrages	Acc.	10	5	2	7	4	7	5	5	3	8	8	6
	Sous-total	10	5	2	7	4	7	5	5	3	8	8	6
Refus de coopération (informatique et télécom)	Acc.								1				
	Sous-total								1				
Autres infractions	Bris de scellés	Acc.		2				1				2	
	Sous-total	1		2				1				2	
	Total	23	22	27	24	21	30	25	31	22	34	31	25

Infr. contre la foi publique

			2000	2013	2014	2015	2016	2017	2018	2019	2020	2021	2022	2023
Faux en écritures	Faux en écritures	Acc.	30	17	11	8	13	18	21	17	17	8	8	13
	Usage de faux en écrit. et écrit. falsifiées	Acc.	5	2	1	1	2	5	6	4	6	3	5	7
		Sous-total	35	19	12	9	15	23	27	21	23	11	13	20
Usurpation	De fonctions	Acc.	4		1			1	1	3	1	3	1	1
	De titres	Acc.				2								
	De costumes, de décorations, etc.	Acc.		1										
	De nom	Acc.	7	7	5	7	5	8	7	12	11	4	13	12
		Tent.						1						
	Non spécifié	Acc.	2		1									
		Sous-total	13	8	7	9	5	10	8	15	12	7	14	13
Contrefaçon / falsification	Contrefaçon	Acc.		7	7	6		17	2	5	6	3		3
		Tent.				1		2		1				
	Falsification	Acc.					3	1		1				2
	Non spécifié	Acc.					1	1						
		Sous-total		7	7	7		23	4	6	7	3		5
Fausses monnaies	Emission	Acc.	6			1		5	1	2		1	2	
		Tent.								3				
	Non spécifié	Acc.	2											
	Autres	Acc.				1								1
		Sous-total	8			1	1	5	1	5		1	2	1
Faux en justice	Fausses déclarations	Acc.					1		1					
		Sous-total					1		1					
		Total	56	34	26	26	22	61	41	47	42	22	29	39



Knokke-Heist

Infraction Code pénal

Infr. contre la famille

		2000	2013	2014	2015	2016	2017	2018	2019	2020	2021	2022	2023
Abandon de famille	Acc.	1				2							
	Sous-total	1				2							
Refus du droit aux relations personnelles	Acc.	34	17	17	15	13	15	14	13	14	28	58	52
	Sous-total	34	17	17	15	13	15	14	13	14	28	58	52
Non-acquittement pension alimentaire	Acc.	26	5	4	1	2	1	1	2	3	1	1	
	Sous-total	26	5	4	1	2	1	1	2	3	1	1	
Non spécifié	Acc.	8						1	2				
	Sous-total	8						1	2				
	Total	69	22	21	16	17	16	16	17	17	29	59	52

Criminalité informatique

		2000	2013	2014	2015	2016	2017	2018	2019	2020	2021	2022	2023
Hacking	Acc.		7	12	12	12	13	34	60	137	16	15	11
	Tent.			4				1	4	1			
	Sous-total		7	16	12	12	13	35	64	138	16	15	11
Faux en informatique	Acc.		1	2	23	10	6	4	20	10	6	18	6
	Tent.				1								
	Sous-total		1	2	24	10	6	4	20	10	6	18	6
Fraude informatique	Acc.		37	20	18	9	26	45	91	206	169	172	152
	Tent.		5	1	2	3	4	3	5	2	1	5	3
	Sous-total		42	21	20	12	30	48	96	208	170	177	155
Sabotage	Acc.		31	4	8	6	5	3	8	17	3		1
	Sous-total		31	4	8	6	5	3	8	17	3		1
	Total		81	43	64	40	54	90	188	373	195	210	173



Exercice illégal de l'autorité publique

		2000	2013	2014	2015	2016	2017	2018	2019	2020	2021	2022	2023
Usurpation de pouvoir	Acc.	2											
	Sous-total	2											
Actes arbitraires	Acc.										1		
	Sous-total										1		
Prise d'intérêt	Acc.								1	1			2
	Sous-total								1	1			2
Violation de communication par fonctionnaire	Acc.												1
	Sous-total												1
	Total	2							1	1	1		3

Marchand de sommeil

		2000	2013	2014	2015	2016	2017	2018	2019	2020	2021	2022	2023
Sans circ. aggr.	Acc.					2	1		3			1	
	Sous-total					2	1		3			1	
	Total					2	1		3			1	

Traite des êtres humains

		2000	2013	2014	2015	2016	2017	2018	2019	2020	2021	2022	2023
Exploitation sexuelle	Acc.		1				1				1		2
	Sous-total		1				1				1		2
Exploitation économique	Acc.		2	1			1	1	2	2			1
	Sous-total		2	1			1	1	2	2			1
	Total		3	1			2	1	2	2	1		3

Autres infractions Code pénal

		2000	2013	2014	2015	2016	2017	2018	2019	2020	2021	2022	2023
	Acc.							1	3	3			1
	Sous-total							1	3	3			1
	Total							1	3	3			1



Contravention Code pénal

		2000	2013	2014	2015	2016	2017	2018	2019	2020	2021	2022	2023
Injures (Contravention)	Acc.	14											
	Tent.	1											
	Sous-total	15											
Destruction d'animaux (Contravention)	Tent.	3											
	Sous-total	3											
Autres contraventions CP	Acc.	280									1		
	Sous-total	280									1		
	Total	298									1		

STATISTIQUES POLICIERES DE CRIMINALITE

LIEU DE PERPETRATION: COMMUNE

Knokke-Heist

***ANNEXE II: DETAIL PAR CATEGORIE DE DELIT
LOIS SPECIALES***



Knokke-Heist

Infraction Lois spéciales

Drogues

			2000	2013	2014	2015	2016	2017	2018	2019	2020	2021	2022	2023
Détention		Acc.	176	60	55	58	48	86	118	123	133	153	145	115
		Sous-total	176	60	55	58	48	86	118	123	133	153	145	115
Usage	Usage en groupe	Acc.	4											
	Usage individuel	Acc.	139											
	Faciliter l'usage	Acc.		6	1	2	2				1	1		5
	Incitation à l'usage	Acc.				1								
	Désordre, scandale ou danger dans un espace public	Acc.				3			1			1		
	Non spécifié	Acc.	1											
		Sous-total	144	6	1	6	2		1		1	2		5
Importation et exportation		Acc.	152	10	7	12	2	1	5		9	1	3	6
		Sous-total	152	10	7	12	2	1	5		9	1	3	6
Fabrication		Acc.	1	2	3	3	4	1	2	3		3		
		Sous-total	1	2	3	3	4	1	2	3		3		
Commerce		Acc.	16	18	14	13	10	10	18	23	22	13	12	12
		Sous-total	16	18	14	13	10	10	18	23	22	13	12	12
Autres		Acc.	1		3	7		2	2	3	1			1
		Sous-total	1		3	7		2	2	3	1			1
		Total	490	96	83	99	66	100	146	152	166	172	160	139



Législation sur les étrangers

			2000	2013	2014	2015	2016	2017	2018	2019	2020	2021	2022	2023
Transmigration illégale	Mariages simulés/blancs sans récompense/contrainte	Acc.			6	5	3			1				
		Tent.		14	19	20	12	5	4	1	2	2	1	1
	Cohab. légale de complais. sans récompense/contr.	Acc.										1		4
		Tent.					2		1	6	2	1	4	
	Accès au territoire	Acc.	10	9	1	13	11	14	5	11	12	8	5	14
	Séjour	Acc.	20	34	37	56	77	58	93	37	63	67	56	89
	Éloignement	Acc.	1											
	Pas de port de documents d'identité ou de voyage	Acc.		1			1	1						
	Inscription au registre des étrangers	Acc.	1			2		3	2	6	1	10	1	
	Sous-total		32	58	63	96	104	83	104	57	84	90	64	112
Trafic d'êtres humains		Acc.		1	1	4	2		3		1			
		Tent.					1							
		Sous-total		1	1	4	2	1	3		1			
Aide au séjour illégal		Acc.				1								
		Sous-total				1								
Non spécifié		Acc.		1	2								1	
		Sous-total		1	2								1	
Autres		Acc.	1	1	1									
		Sous-total	1	1	1									
	Total		33	61	67	100	107	84	107	57	85	90	65	112



Environnement

			2000	2013	2014	2015	2016	2017	2018	2019	2020	2021	2022	2023
Déchets	Transport de déchets	Acc.				3				2				
	Déchets par professionnel	Acc.		1		3	2				3	2	3	
	Déchets par particulier	Acc.		7	3	9	6	4	9	8	14	6	7	5
	Déchets par personne indéterminée	Acc.	9											
	Déchets: permis/autorisation	Acc.										1		
	Non spécifié	Acc.	1											
	Sous-total		10	8	3	15	8	4	9	10	17	9	10	5
Feux d'artifice		Acc.								1	1	1	1	1
		Sous-total								1	1	1	1	1
Autres que déchets	Urbanisme	Acc.	1	4	2	1	3	10	3	5	7	2	1	1
	Permis d'environnement	Acc.		1										
	Bruit	Acc.	11											
	Pollution de l'eau	Acc.	1				2	1				1		
	Pollution du sol	Acc.									1			
	Non spécifié	Acc.					1							
	Autres nuisances en matière d'environnement	Acc.	7	1			1				1			
	Sous-total		20	6	2	1	7	11	3	5	9	3	1	1
Biodiversité / Faune et flore	Commerce et détention: législation CITES	Acc.												1
	Bien-être animal	Acc.	5	2	2			3	3	2	7	7	2	9
	Protection de la nature	Acc.	1	3			1	3		1			1	
	Permis / autorisation animaux	Acc.						1			1	1		
	Destruction d'animaux	Acc.					2	1			1		1	
	Tent.	2		1					3	1			1	
	Sous-total		8	5	3	3	8	6	4	9	8	5	10	
	Total		38	19	8	16	18	23	18	20	36	21	17	17



Armes et explosifs

			2000	2013	2014	2015	2016	2017	2018	2019	2020	2021	2022	2023
Détention illégale	Arme à feu	Acc.		9	18	8	9	5	3	6	4	3	4	5
	Arme blanche ou non à feu	Acc.		4	6	3	5	7	6	13	17	13	8	13
	Munition	Acc.			4	2	2		1	3	1	1	1	3
	Pièces/accessoires	Acc.					2							1
	Non spécifié	Acc.	15	2	1									
	Sous-total		15	15	29	13	18	12	10	22	22	17	13	22
Port / transport illégal	Arme à feu	Acc.		2			2		1		1	1		
	Arme blanche ou non à feu	Acc.		6	10	18	13	17	14	23	22	19	17	23
	Munition	Acc.			1	1				1		2		
	Non spécifié	Acc.	10											
	Sous-total		10	8	11	19	15	17	15	24	23	22	17	23
Commerce illégal	Arme à feu	Acc.											1	
	Arme blanche ou non à feu	Acc.		1										
	Non spécifié	Acc.	1											
	Sous-total		1	1									1	
Autre	Mesures de sécurité	Acc.									1			
	Stockage	Acc.				2								
	Non spécifié	Acc.	7										1	
	Sous-total		7			2					1		1	
	Total		33	24	40	32	35	29	25	46	46	39	32	45



Protection de la personne

			2000	2013	2014	2015	2016	2017	2018	2019	2020	2021	2022	2023
Discrimination	Racisme et xénophobie	Acc.	3	1	1	1	2	1	3	1	1	3	2	1
	Fondée sur son orientation sexuelle (homophobie)	Acc.							2			2		
	Fondée sur le sexe (sexisme)	Acc.								1				
	Fondée sur conviction religieuse ou philosophique	Acc.									1			
	Autre discrimination	Acc.		2		1								
	Sous-total		3	3	1	2	2	1	5	2	2	5	2	1
Droits d'auteur		Acc.	1					1						1
	Sous-total		1					1						1
Protection de la vie privée		Acc.	13				3							
	Sous-total		13				3							
Caméras de surveillance		Acc.						1						
	Sous-total							1						
Droit à l'image		Acc.		1	1		1		1		1	2	1	1
	Sous-total			1	1		1		1		1	2	1	1
	Total		17	4	2	2	6	3	6	2	3	7	3	3



Knokke-Heist

Infraction Lois spéciales

Hormones et dopage

		2000	2013	2014	2015	2016	2017	2018	2019	2020	2021	2022	2023
Détention	Acc.					2							2
	Sous-total:					2							2
Fabrication et distribution	Acc.				1								
	Sous-total:				1								
	Total:				1	2							2

Sécurité privée

		2000	2013	2014	2015	2016	2017	2018	2019	2020	2021	2022	2023
Entreprises de gardiennage / de sécurité	Acc.	1			6						2	1	
	Sous-total:	1			6						2	1	
	Total:	1			6						2	1	

Protection de la jeunesse

		2000	2013	2014	2015	2016	2017	2018	2019	2020	2021	2022	2023
Législation sur l'obligation scolaire	Acc.	2	4	3		2	2	1					1
	Sous-total:	2	4	3		2	2	1					1
Législation sur la protection de la jeunesse	Acc.	2	7	5		50	40	59	64	54	57	84	86
	Sous-total:	2	7	5		50	40	59	64	54	57	84	86
Non spécifié	Acc.							2	1	2		2	1
	Sous-total:							2	1	2		2	1
	Total:	4	11	8		52	42	62	65	56	57	86	88



Code pénal social

		2000	2013	2014	2015	2016	2017	2018	2019	2020	2021	2022	2023
Harcèlement au travail	Acc.				2			1	2	1		1	
	Sous-total:				2			1	2	1		1	
Temps de travail	Acc.						1						
	Sous-total:						1						
Rémunération et autres avantages patrimoniaux	Acc.						1						
	Sous-total:						1						
Travail illégal	Acc.	1			1	1			1	1			1
	Sous-total:	1			1	1			1	1			1
Fraude sociale aux cotisations (travail au noir)	Acc.						1	1		2		1	2
	Sous-total:						1	1		2		1	2
Documents sociaux	Acc.			1	1								
	Sous-total:			1	1								
Surveillance et contrôle	Acc.		1										
	Sous-total:		1										
Infr. contre foi publique en droit pénal social	Acc.				1					1			1
	Sous-total:				1					1			1
Escroquerie en droit pénal social	Acc.				1	1			1		2	3	
	Sous-total:				1	1			1		2	3	
Autres	Acc.				2	3	1	2			1	4	1
	Sous-total:				2	3	1	2			1	4	1
	Total:	1	1	1	3	5	8	3	6	5	3	9	5



Ivresse et alcool

		2000	2013	2014	2015	2016	2017	2018	2019	2020	2021	2022	2023
Ivresse publique	Acc.	108	224	211	254	243	222	188	237	150	176	186	217
	Sous-total:	108	224	211	254	243	222	188	237	150	176	186	217
Autres	Acc.	2											
	Sous-total:	2											
	Total:	110	224	211	254	243	222	188	237	150	176	186	217

Législation sur les élections

		2000	2013	2014	2015	2016	2017	2018	2019	2020	2021	2022	2023
	Acc.	1											
	Sous-total:	1											
	Total:	1											

Registre de population

		2000	2013	2014	2015	2016	2017	2018	2019	2020	2021	2022	2023
	Acc.	59	91	84	58	42	65	80	83	54	71	60	26
	Tent.	1											
	Sous-total:	60	91	84	58	42	65	80	83	54	71	60	26
	Total:	60	91	84	58	42	65	80	83	54	71	60	26



Carte d'identité

		2000	2013	2014	2015	2016	2017	2018	2019	2020	2021	2022	2023
Pas en possession	Acc.	3	1		2	1	1	1					1
	Sous-total:	3	1		2	1	1	1					1
Refus de présentation	Acc.	1					1	1					
	Sous-total:	1					1	1					
Endommagée	Acc.	1											
	Sous-total:	1											
Non spécifié	Acc.				1					1			1
	Sous-total:				1					1			1
Autres	Acc.	1											
	Sous-total:	1											
	Total:	6	1		2	2	2	2		1			2



Santé publique

		2000	2013	2014	2015	2016	2017	2018	2019	2020	2021	2022	2023
Art de guérir, art infirmier, etc.	Acc.	1	1			1			1				
	Sous-total:	1	1			1			1				
Interdiction de fumer	Acc.	1	1		4	5	6	3	1	1			
	Sous-total:	1	1		4	5	6	3	1	1			
Législation médicaments	Acc.			1								1	
	Sous-total:			1								1	
Denrées alimentaires	Acc.				1	1	3	1	1	1		1	1
	Sous-total:				1	1	3	1	1	1		1	1
Refus ou négligence respect mesures	Acc.									1.594	716	16	
	Sous-total:									1.594	716	16	
Non spécifié	Acc.			4	6	11	13	5	2				
	Sous-total:			4	6	11	13	5	2				
Autres	Acc.					1				996	4	1	
	Sous-total:					1				996	4	1	
	Total:	2	2	1	8	13	19	19	8	2.594	720	19	1



Travail

		2000	2013	2014	2015	2016	2017	2018	2019	2020	2021	2022	2023
Règlement général protection du travail	Acc.	1									1		
	Sous-total:	1									1		
Commerce ambulant	Acc.	4	3	1				3	5	2		1	1
	Sous-total:	4	3	1				3	5	2		1	1
Infractions mesure interdiction professionnelle	Acc.							1					
	Sous-total:							1					
Fraude sociale aux cotisations (travail au noir)	Acc.		2					1					
	Sous-total:		2					1					
Travailleurs étrangers	Acc.			2								1	
	Sous-total:			2								1	
Autres	Acc.	1	2	2	8	4	7	1	4	3		2	1
	Sous-total:	1	2	2	8	4	7	1	4	3		2	1
	Total:	6	7	5	8	4	7	6	9	5	1	4	2



Protection des revenus publics

		2000	2013	2014	2015	2016	2017	2018	2019	2020	2021	2022	2023
Douane et accises	Acc.							1					
	Sous-total:							1					
Taxe de circulation / TMC	Acc.			2	3	1	2	1					
	Sous-total:			2	3	1	2	1					
Fraude TVA	Acc.			1	2	1						1	
	Sous-total:			1	2	1						1	
Fraude fiscale - impôts sur le revenu	Acc.		2	3	1	3	3	2	3	4	5	2	
	Sous-total:		2	3	1	3	3	2	3	4	5	2	
Fraude autres revenus publics	Acc.						1						
	Sous-total:						1						
Non spécifié	Acc.		5			2	1	1					1
	Sous-total:		5			2	1	1					1
	Total:		7	6	6	7	7	5	3	4	5	3	1

Législation économique

		2000	2013	2014	2015	2016	2017	2018	2019	2020	2021	2022	2023
Concurrence	Acc.												1
	Sous-total:												1
Sociétés	Acc.					1	4	3	2	1		2	
	Sous-total:					1	4	3	2	1		2	
Contrefaçon de droits de propriété intellectuelle	Acc.			4				1	1		1		
	Sous-total:			4				1	1		1		
	Total:			4		1	4	4	3	1	1	2	1



Pratiques commerciales

		2000	2013	2014	2015	2016	2017	2018	2019	2020	2021	2022	2023
Pratiques du marché et protection du consommateur	Acc.	3		1	1								
	Sous-total:	3		1	1								
Registre de commerce	Acc.	1											
	Sous-total:	1											
Non spécifié	Acc.							1					
	Sous-total:							1					
Autres	Acc.			1									
	Sous-total:			1									
	Total:	4		2	1			1					

Autres lois spéciales

		2000	2013	2014	2015	2016	2017	2018	2019	2020	2021	2022	2023
Transport	Acc.	8			2	4		2		1	2	3	
	Sous-total:	8			2	4		2		1	2	3	
Prévention: incendies, explosions, accidents	Acc.									1			
	Sous-total:									1			
Dégradation involontaire câbles télécommunication	Acc.			6	3	7	12	4	4	5	8	7	15
	Sous-total:			6	3	7	12	4	4	5	8	7	15
Infractions Loi police chemins de fer	Acc.			2	5	8	11	13	1	3		5	1
	Sous-total:			2	5	8	11	13	1	3		5	1
Protection (pièce de l') uniforme policier	Acc.								1				1
	Sous-total:								1				1
Moyens de communications électroniques	Acc.									56	67	56	9
	Sous-total:									56	67	56	9
Autres	Acc.	48	41	37	29	5	2	14	74	140	12	2	7
	Tent.									2			
	Sous-total:	48	41	37	29	5	2	14	74	142	12	2	7
	Total:	56	41	45	39	24	25	33	80	208	89	73	33



STATISTIQUES POLICIERES DE CRIMINALITE

LIEU DE PERPETRATION: COMMUNE

Knokke-Heist

***ANNEXE III: DETAIL
FIGURES CRIMINELLES / PHENOMENES***



Knokke-Heist

FC Vol moyen de transport

		2000	2013	2014	2015	2016	2017	2018	2019	2020	2021	2022	2023
Vol de voiture	Acc.	34	10	17	15	15	14	18	12	4	5	6	11
	Tent.	14	2	2	3	3	2		4			2	3
	Total	48	12	19	18	18	16	18	16	4	5	8	14
Vol de moto	Acc.	3	1	2	3		4	1	2			3	
	Tent.											1	
	Total	3	1	2	3		4	1	2			4	
Carjacking	Acc.	1			1	1							
	Tent.												
	Total	1			1	1							
Homejacking	Acc.							1					
	Tent.												
	Total							1					
Vol dans les garages	Acc.			1	1	1	1	1	1				
	Tent.												
	Total			1	1	1	1	1	1				
Vol de vélomoteur	Acc.	97	23	22	25	20	25	17	30	4	3	8	6
	Tent.	2	1	4	3	1					1		1
	Total	99	24	26	28	21	25	17	30	4	4	8	7
Vol de vélo	Acc.	560	423	436	322	362	336	249	252	164	238	189	174
	Tent.	1	1	5	4	2	2	3	2	4	4	4	5
	Total	561	424	441	326	364	338	252	254	168	242	193	179



FC Cambriolage

		2000	2013	2014	2015	2016	2017	2018	2019	2020	2021	2022	2023
Cambriolage dans habitation	Acc.	92	110	118	56	56	80	50	69	59	37	79	57
	Tent.	47	90	64	62	53	49	60	57	30	30	69	41
	Total	139	200	182	118	109	129	110	126	89	67	148	98
Cambriolage ds entreprise ou commerce	Acc.	47	22	21	14	20	21	12	15	8	8	9	8
	Tent.	16	17	10	9	4	11	11	7	3	4	5	3
	Total	63	39	31	23	24	32	23	22	11	12	14	11
Cambriolage ds service public ou bâtiment administ	Acc.	3	1	3	3	5	5	3			1		4
	Tent.	1	3	4	6	1	1	4		3	1	3	3
	Total	4	4	7	9	6	6	7		3	2	3	7
Vol au béliier	Acc.					1	2	1				1	
	Tent.					1							
	Total					2	2	1				1	
Cambriolage dans bâtiment (total)	Acc.	142	133	142	73	81	105	65	84	67	46	88	69
	Tent.	64	110	78	77	58	61	75	64	36	35	77	47
	Total	206	243	220	150	139	166	140	148	103	81	165	116

FC Vol autre

		2000	2013	2014	2015	2016	2017	2018	2019	2020	2021	2022	2023
Vol à main armée	Acc.	11	2	3	1	1	1	2	2	2		1	1
	Tent.	6	1		2	1	1	2	2	1			
	Total	17	3	3	3	2	2	4	4	3		1	1
Vol avec violence sans arme	Acc.	24	23	17	15	25	23	18	12	20	24	17	11
	Tent.	12	9	6	10	11	12	10	15	2	3	4	4
	Total	36	32	23	25	36	35	28	27	22	27	21	15
Vol dans ou sur un véhicule	Acc.	141	82	83	70	47	72	40	59	34	40	43	48
	Tent.	22	18	7	12	9	26	8	13	7	9	10	15
	Total	163	100	90	82	56	98	48	72	41	49	53	63



FC Vol autre

		2000	2013	2014	2015	2016	2017	2018	2019	2020	2021	2022	2023
Vol d'armes et explosifs	Acc.	4	3	1	2	1	2	1	1	1	3	6	3
	Tent.												
	Total	4	3	1	2	1	2	1	1	1	3	6	3
Steaming	Acc.								1		1		1
	Tent.											1	1
	Total								1		1	1	2
Arrachage de sac à main	Acc.	4	3	1	3		1	1			1		1
	Tent.	3	1										
	Total	7	4	1	3		1	1			1		1
Vol à l'arraché	Acc.	10	5	2	7	2	8	9	6	8	4	9	10
	Tent.	3	1				1	1	2				
	Total	13	6	2	7	2	9	10	8	8	4	9	10
Vol à la tire	Acc.	61	90	73	57	60	44	54	37	23	17	26	20
	Tent.		2			3		3	1		1		2
	Total	61	92	73	57	63	44	57	38	23	18	26	22
Vol à l'étalage	Acc.	83	105	148	148	116	103	97	110	90	89	106	102
	Tent.	4	4	5	5	4	4	7	7	1	5	2	2
	Total	87	109	153	153	120	107	104	117	91	94	108	104
Vol par ruse	Acc.	13	6	3	11	11	3	6	7	3	10	12	8
	Tent.		2	3	1	3	1	2	3				2
	Total	13	8	6	12	14	4	8	10	3	10	12	10
Vol de métaux	Acc.	2	5	6	6	1	8		1	1		1	1
	Tent.												
	Total	2	5	6	6	1	8		1	1		1	1
Vol sur les chantiers	Acc.	11	9	13	16	10	18	10	4	9	11	9	17
	Tent.					3	1				2	1	1
	Total	11	9	13	16	13	19	10	4	9	13	10	18
Home-invasion	Acc.			1									
	Tent.					1							
	Total			1		1							



FC Vol autre

		2000	2013	2014	2015	2016	2017	2018	2019	2020	2021	2022	2023
Vol d'animaux	Acc.	3	2			1			2				
	Total	3	2			1			2				
Vol de cargaison	Acc.		1			1							1
	Total		1			1							1

Criminalité ICT

		2000	2013	2014	2015	2016	2017	2018	2019	2020	2021	2022	2023
Fraude de cartes de paiements	Acc.	4	33	15	13	6	21	29	9	9	13	12	14
	Tent.	1	4	1		1	4			1		2	1
	Total	5	37	16	13	7	25	29	9	10	13	14	15
Phishing	Acc.		1	2	4	1	2	19	16	125	89	86	54
	Tent.							1		1	1	2	
	Total		1	2	4	1	2	20	16	126	90	88	54
Ransomware	Acc.						3	2	3	4	1		1
	Total						3	2	3	4	1		1
Shouldersurfing	Acc.		1		1		1	2			1	2	
	Tent.											2	
	Total		1		1		1	2			1	4	
Skimming	Acc.		1							6			
	Total		1							6			



FC Autre

		2000	2013	2014	2015	2016	2017	2018	2019	2020	2021	2022	2023
Violence contre les métiers d'intérêt général	Acc.	6	6	9	3	9	8	11	5	6	6	12	6
	Total	6	6	9	3	9	8	11	5	6	6	12	6
Viol collectif	Acc.				2				2	1			
	Total				2				2	1			
Graffiti	Acc.	1	17	22	25	13	41	20	5	8	4	26	7
	Total	1	17	22	25	13	41	20	5	8	4	26	7
Dégradation de voiture	Acc.	135	175	163	148	138	185	178	159	111	78	91	100
	Total	135	175	163	148	138	185	178	159	111	78	91	100
Rixe au couteau	Acc.	3	1		2	2	1	1		1	1	1	3
	Tent.	1	3									1	1
	Total	4	4		2	2	1	1		1	1	2	4



PH Violence intrafamiliale (VIF)

		2000	2013	2014	2015	2016	2017	2018	2019	2020	2021	2022	2023
VIF: physique, dans le couple	Acc.	26	42	38	53	55	48	46	43	53	48	47	54
	Tent.		3						1		4	3	2
	Total	26	45	38	53	55	48	46	44	53	52	50	56
VIF: physique, envers des descendants	Acc.	1	3	3	7	5	4	5	6	5	8	13	9
	Tent.												
	Total	1	3	3	7	5	4	5	6	5	8	13	9
VIF: physique, envers d'autres membres	Acc.	24	9	8	9	7	5	4	3	3	7	11	6
	Tent.				1							1	
	Total	24	9	8	10	7	5	4	3	3	7	12	6
VIF: sexuelle, dans le couple	Acc.										1	1	2
	Tent.												
	Total										1	1	2
VIF: sexuelle, envers des descendants	Acc.					1	1	1		2			
	Tent.	1											
	Total	1				1	1	1		2			
VIF: psychique, dans le couple	Acc.	35	25	23	27	26	24	27	29	24	39	69	65
	Tent.												
	Total	35	25	23	27	26	24	27	29	24	39	69	65
VIF: psychique, envers des descendants	Acc.						4	2			1	1	
	Tent.												
	Total						4	2			1	1	
VIF: psychique, envers d'autres membres	Acc.		1	1	4	3	3	5	1	4	2	1	1
	Tent.												
	Total		1	1	4	3	3	5	1	4	2	1	1
VIF: économique, dans le couple	Acc.		9	5	1	5	2	10	5	8	7	3	1
	Tent.						1		1				
	Total		9	5	1	5	3	10	6	8	7	3	1
VIF: économique, envers des descendants	Acc.	1	1	1				1					
	Tent.												
	Total	1	1	1				1					
VIF: économique, envers d'autres membres	Acc.	35	8	11	8	8	3	6	4	5	2	3	
	Tent.			1									
	Total	35	8	12	8	8	3	6	4	5	2	3	



PH Hormones et dopage

		2000	2013	2014	2015	2016	2017	2018	2019	2020	2021	2022	2023
Dopage humain	Acc.				2	2							2
	Total				2	2							2
Engraissement illégal	Acc.						1						
	Total						1						

PH Drogues

		2000	2013	2014	2015	2016	2017	2018	2019	2020	2021	2022	2023
Vente de cocaïne	Acc.		9	6	8	6	2	9	11	10	7	7	5
	Total		9	6	8	6	2	9	11	10	7	7	5
Import-export de cocaïne	Acc.							2		3		3	1
	Total							2		3		3	1
Production de drogues synthétiques	Acc.		2	1				1			1		
	Total		2	1				1			1		
Import-export de drogues synthétiques	Acc.	1						1		1			
	Total	1						1		1			
Vente de drogues synthétiques	Acc.	4	4	6	5	1	4	3	6	4	3	2	
	Total	4	4	6	5	1	4	3	6	4	3	2	
Production de cannabis (culture)	Acc.		2	3	3	3		1	2		2		
	Total		2	3	3	3		1	2		2		
Import-export de cannabis en grande quantité	Acc.									1			
	Total									1			
Vente de cannabis en grande quantité	Acc.									1		1	
	Total									1		1	
Import-export d'héroïne	Acc.						1	1					1
	Total						1	1					1
Vente-traffic d'héroïne	Acc.				4	1	1	1	4	2			1
	Total				4	1	1	1	4	2			1



PH Trafic d'armes

		2000	2013	2014	2015	2016	2017	2018	2019	2020	2021	2022	2023
Commerce et production d'arme à feu et mun.	Acc.											1	
	Total											1	
Commerce et production d'arme non à feu	Acc.		1										
	Total		1										

PH Traite des êtres humains

		2000	2013	2014	2015	2016	2017	2018	2019	2020	2021	2022	2023
TEH - exploitation économique	Acc.	1	2	1			1	1	2	2			1
	Total	1	2	1			1	1	2	2			1
TEH - exploitation sexuelle	Acc.		4	1	1		2				1		8
	Total		4	1	1		2				1		8

PH Violence dans l'espace public

		2000	2013	2014	2015	2016	2017	2018	2019	2020	2021	2022	2023
Violence physique (transport public)	Acc.		2	1	1	2	2	1	3	3	1	4	1
	Tent.											1	
	Total		2	1	1	2	2	1	3	3	1	5	1
Violence physique (voie publique)	Acc.	101	81	68	104	81	102	75	88	86	100	98	87
	Tent.				1		2					4	1
	Total	101	81	68	105	81	104	75	88	86	100	102	88
Violence physique (autre endroit public)	Acc.	8	8	7	6	16	13	9	8	7	17	10	13
	Tent.	1											1
	Total	9	8	7	6	16	13	9	8	7	17	10	14
Violence physique (endroit accessible au public)	Acc.	73	68	49	52	65	65	56	49	27	39	55	51
	Tent.		2								3	1	
	Total	73	70	49	52	65	65	56	49	27	42	56	51
Violence sexuelle (transport public)	Acc.	1	1	2	1						1	1	
	Tent.								1				
	Total	1	1	2	1				1		1	1	



PH Violence dans l'espace public

		2000	2013	2014	2015	2016	2017	2018	2019	2020	2021	2022	2023
Violence sexuelle (voie publique)	Acc.	8	11	2	3	9	4	2	12	4	3	9	5
	Total	8	11	2	3	9	4	2	12	4	3	9	5
Violence sexuelle (autre endroit public)	Acc.	10	3	2	1	2	2	8	5	8	10	8	8
	Tent.		1						1				2
Total	Total	10	4	2	1	2	2	8	6	8	10	8	10
Violence sexuelle (endroit accessible au public)	Acc.	3	1	2	2	6	3	1	3	3	4	15	6
	Tent.						1						
Total	Total	3	1	2	2	6	4	1	3	3	4	15	6
Violence psychique (transport public)	Acc.		2	3	1	2	1	1	1	1		2	6
	Total		2	3	1	2	1	1	1	1		2	6
Violence psychique (voie publique)	Acc.	33	36	19	34	39	33	35	30	21	32	42	42
	Tent.	1											
Total	Total	34	36	19	34	39	33	35	30	21	32	42	42
Violence psychique (autre endroit public)	Acc.	12	19	15	22	9	8	17	20	22	16	20	26
	Total	12	19	15	22	9	8	17	20	22	16	20	26
Violence psychique (endroit accessible au public)	Acc.	29	23	13	18	28	22	26	26	10	16	15	18
	Total	29	23	13	18	28	22	26	26	10	16	15	18
Vol à main armée (voie publique)	Acc.			1					2			1	1
	Tent.							1		1			
Total	Total			1				1	2	1		1	1
Vol à main armée (autre endroit public)	Acc.							1					
	Total							1					
Vol à main armée (endroit accessible au public)	Acc.	6	1	1	1	1				1			
	Tent.	1	1		1	1			1				
Total	Total	7	2	1	2	2			1	1			



PH Violence dans l'espace public

		2000	2013	2014	2015	2016	2017	2018	2019	2020	2021	2022	2023
Vol avec violence sans arme (transport public)	Acc.		1		1					1	2		
	Tent.								1				
	Total		1		1				1	1	2		
Vol avec violence sans arme (voie publique)	Acc.	12	10	9	12	14	11	9	6	12	11	7	5
	Tent.	4	2	1		2		1	4			1	1
	Total	16	12	10	12	16	11	10	10	12	11	8	6
Vol avec violence sans arme (autre endroit public)	Acc.	1	2	2		2	2		1	3	3	5	3
	Tent.	1	1		2	1	1	1	6	2		2	3
	Total	2	3	2	2	3	3	1	7	5	3	7	6
Vol avec violence sans arme (endr. acces. au pub.)	Acc.	6	4	3		5	3	6	3	2	3	1	2
	Tent.	1	3		2	1	5	1	1				
	Total	7	7	3	2	6	8	7	4	2	3	1	2

PH Autre

		2000	2013	2014	2015	2016	2017	2018	2019	2020	2021	2022	2023
Faux policiers	Acc.						1	1	1				1
	Total						1	1	1				1
Terrorisme, extrémisme et radicalisme	Acc.					2			1				
	Total					2			1				
Cyberharcèlement	Acc.	15	2	7	6	9	5	9	4	8	10	15	9
	Total	15	2	7	6	9	5	9	4	8	10	15	9
Fraude à l'identité	Acc.	21	11	11	16	13	17	22	22	23	19	24	29
	Tent.	1		2	1		7	1		1	3	1	1
	Total	22	11	13	17	13	24	23	22	24	22	25	30



STATISTIQUES POLICIERES DE CRIMINALITE

LIEU DE PERPETRATION: COMMUNE

Knokke-Heist

***ANNEXE IV: FAITS ENREGISTRES
NON CRIMINELS***



Knokke-Heist

Faits non criminels

Maladies / Décès / Disparition

	2000	2013	2014	2015	2016	2017	2018	2019	2020	2021	2022	2023
Suicide	25	17	32	19	8	6	8	8	6	7	9	10
Personne malade	9	28	18	32	23	19	38	22	20	20	36	34
Décès suspect	5	4	9	9	9	11	9	12	6	3	11	10
Décès naturel	9	5	1	7	3	2	3		1	2	1	
Disparition (personne disparue)	33	23	16	9	9	18	23	6	10	10	15	11
Accident (sauf roulage)	8	11	7	9	1	8	2	8	2	10	12	6
Non spécifié					1							
Autres			1			1						
Total	89	88	84	85	54	65	83	56	45	52	84	71

Appels

	2000	2013	2014	2015	2016	2017	2018	2019	2020	2021	2022	2023
Appels	1	3	6	20	18	3	3	4	5	9	3	9
Total	1	3	6	20	18	3	3	4	5	9	3	9

Problèmes sociaux

	2000	2013	2014	2015	2016	2017	2018	2019	2020	2021	2022	2023
Différends familiaux	78	23	23	19	34	15	9	2	12	9	1	1
Différend (pas de coups)	30	5	6	2	4	2		1		1		1
Affaire civile	13	4	2		2		2	1	4		1	2
Protection de la jeunesse	17	8	2	2	6	2	4	13	17	4	16	4
Autres	14	22	29	31	7	9	7	2	2	7	2	1
Total	152	62	62	54	53	28	22	19	35	21	20	9



Catastrophes

	2000	2013	2014	2015	2016	2017	2018	2019	2020	2021	2022	2023
Fuite de gaz			1									
Dégâts tempête	4	6	4	5	9	1	1	1	1		1	1
Dégâts eau									1			
Autres				1								
Total	4	6	5	6	9	1	1	1	2		1	1

Ordre public

	2000	2013	2014	2015	2016	2017	2018	2019	2020	2021	2022	2023
Troubles									1			
Autres				3								
Total				3					1			

Agissements suspects

	2000	2013	2014	2015	2016	2017	2018	2019	2020	2021	2022	2023
	57	73	46	60	11	15	1	8	2	7	5	5
Total	57	73	46	60	11	15	1	8	2	7	5	5

Objets trouvés

	2000	2013	2014	2015	2016	2017	2018	2019	2020	2021	2022	2023
	656	4	4	7				1	2	4		
Total	656	4	4	7				1	2	4		

Objets perdus

	2000	2013	2014	2015	2016	2017	2018	2019	2020	2021	2022	2023
	1.372	1.376	1.303	1.246	725	716	759	795	760	697	723	658
Total	1.372	1.376	1.303	1.246	725	716	759	795	760	697	723	658



Autres non-infractions

	2000	2013	2014	2015	2016	2017	2018	2019	2020	2021	2022	2023
Ordonnance de capture			1	1		1			2			
Non-respect des conditions	1	9	10	6	24	19	19	45	46	7	4	12
Procès-verbal d'information	37	67	46	52	11	7	16	11	19	13	21	41
Notification		52	49	35	47	30	35	26	24	25	16	17
Dégradation involontaire câbles (non-télécom)		11	11	10	11	7	6	4	3	4	6	12
Demande signalement surveillance électronique									1	1	7	18
Fonction de contrôle armes		3							1	2	3	6
Autres non infractions	20											
Total	58	142	117	104	93	64	76	86	96	52	57	106