

STATISTIQUES POLICIERES DE CRIMINALITE

LIEU DE PERPETRATION: COMMUNE

Jabbeke

2000 - 2023

Police fédérale - DGRIDRIIBIPOL

STATISTIQUES POLICIERES DE CRIMINALITE

LIEU DE PERPETRATION: COMMUNE

Jabbeke

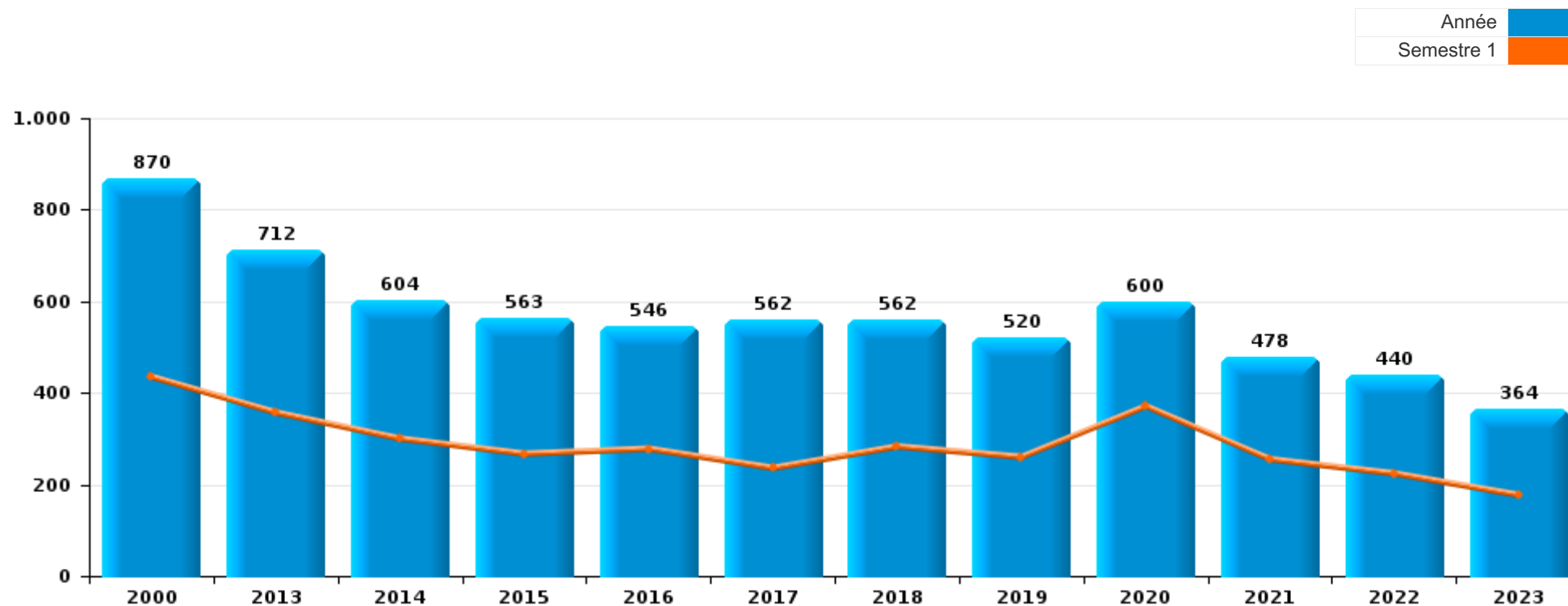
PARTIE I : INFRACTIONS JUDICIAIRES

CRIMINALITE ENREGISTREE COMMISE AU NIVEAU DE LA COMMUNE



Jabbeke

	2000	2013	2014	2015	2016	2017	2018	2019	2020	2021	2022	2023
Nombre total des délits	870	712	604	563	546	562	562	520	600	478	440	364





Jabbeke

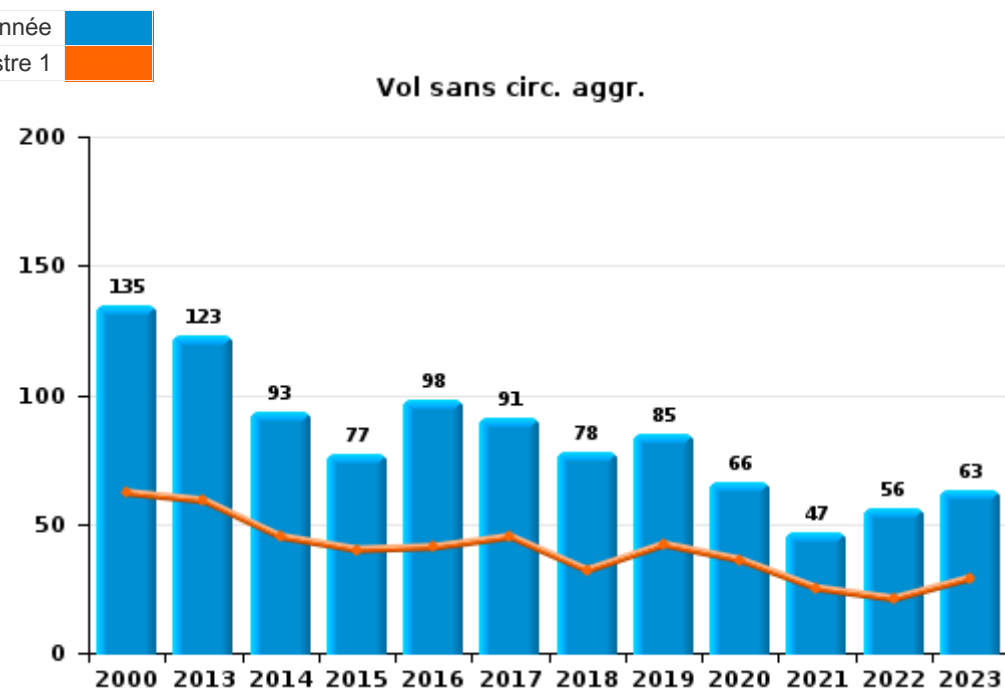
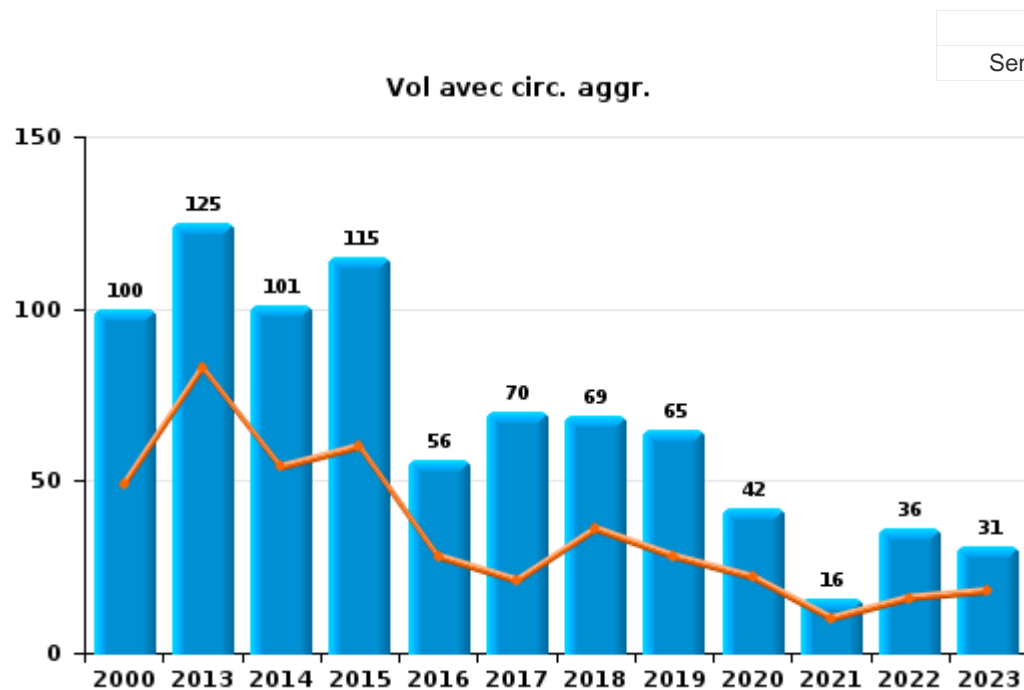
	2000	2013	2014	2015	2016	2017	2018	2019	2020	2021	2022	2023
Vol et extorsion	270	256	199	192	156	166	151	154	110	66	93	94
Législation sur les étrangers	153	102	71	74	72	85	111	52	20	39	16	10
Dégradation de la propriété	88	88	79	57	69	71	40	34	44	46	41	30
Fraude	178	33	30	28	38	36	41	58	46	54	45	42
Criminalité informatique		48	43	26	41	32	26	39	69	74	52	65
Infr. contre l'intégrité physique	33	46	49	43	36	31	37	30	23	25	37	16
Drogues	20	18	16	15	18	15	33	18	13	22	42	12
Santé publique	1		1		1				168	62	2	
Infr. contre autres valeurs morales et sentiments	16	27	14	21	12	23	25	16	17	13	28	11
Infr. contre la sécurité publique	16	11	18	14	16	16	17	22	17	9	12	10
Environnement	16	14	6	16	5	14	16	13	11	7	14	5
Ivresse et alcool	3	7	12	10	12	22	15	19	7	7	7	16
Infr. contre la famille	20	13	10	6	8	7	4	5	4	12	8	8
Armes et explosifs	2	13	8	9	17	7	7	8	8	5	6	6
Infr. contre les mœurs	6	8	14	10	8	9	5	5	10	8	8	5
Infr. contre la foi publique	13	5	2	10	8	1	6	11	8	9	6	6
Protection de la jeunesse		6	4	7	9	2	5	10	6	5	11	15
Registre de population	11	8	7	11	4	2	7	11	3	7	1	5
Code pénal social			3	2	4	8	7		6	3	2	1
Autres lois spéciales	2	1	1	2	2	7	4	4		1	2	6
Infr. contre l'autorité publique	3	1	6	4	2	1	2	3	6	1	2	
Travail	1	4	4	1	6	1	1	2	2		1	
Protection des revenus publics	1	2	2	1	2	1		1				1
Contravention Code pénal	5		1							1		
Protection de la personne	2					1	1	1	1		1	
Infr. contre la liberté individuelle	1	1	2	1						1		
Pratiques commerciales	5							1				
Exercice illégal de l'autorité publique	2			1		1					1	
Sécurité privée	1			2		1						
Traite des êtres humains						1	1	1		1		
Carte d'identité			1								2	
Loi du football								1	1			
Autres infractions Code pénal			1									
Infr. contre la Sécurité de l'Etat								1				
Législation sur les élections	1											
Marchand de sommeil						1						
Sous-total	870	712	604	563	546	562	562	520	600	478	440	364
Contravention règlement policier local		3	1	2	3	4	6	5	2	1		1
Sous-total		3	1	2	3	4	6	5	2	1		1
Total	870	715	605	565	549	566	568	525	602	479	440	365



I.1. Catégorie des infractions : Vol et extorsion (top 5 des infractions au niveau national 2023)

Jabbeke

	2000	2013	2014	2015	2016	2017	2018	2019	2020	2021	2022	2023
Vol sans circ. agr.	135	123	93	77	98	91	78	85	66	47	56	63
Vol avec circ. agr.	100	125	101	115	56	70	69	65	42	16	36	31
Vol non spécifié	34		1									
Extorsion	1	8	4		1	5	4	4	2	3	1	
Autres					1							
Total	270	256	199	192	156	166	151	154	110	66	93	94

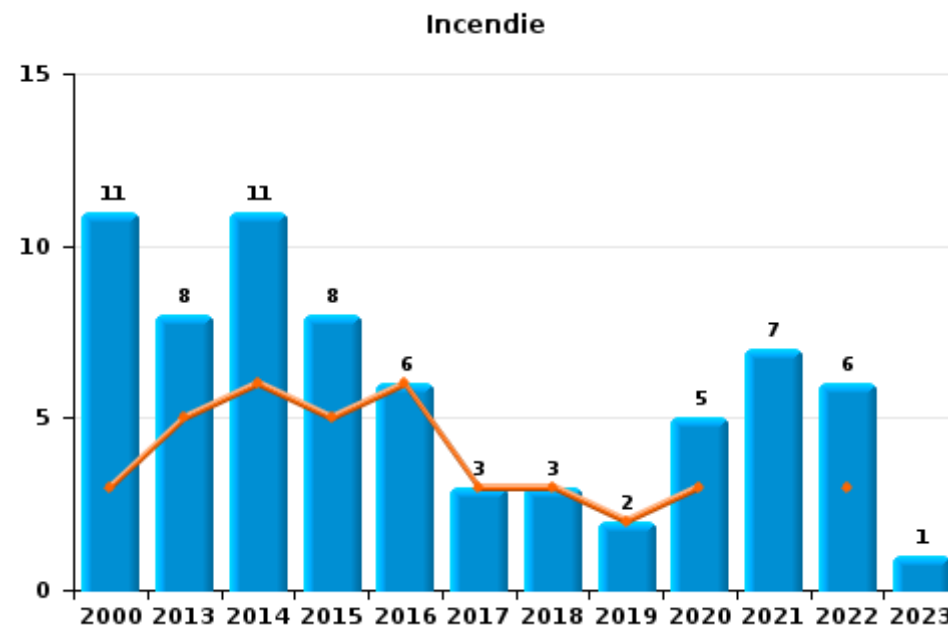
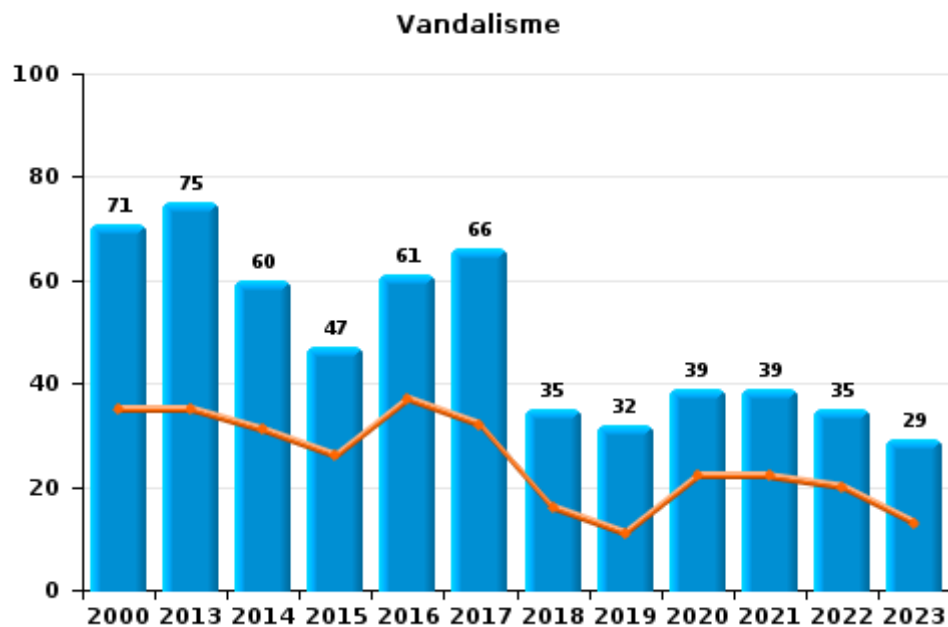




I.2. Catégorie des infractions : Dégradation de la propriété (top 5 des infractions au niveau national 2023)

Jabbeke

	2000	2013	2014	2015	2016	2017	2018	2019	2020	2021	2022	2023
Vandalisme	71	75	60	47	61	66	35	32	39	39	35	29
Incendie involontaire	10	6	8	8	6	2	3	2	4	4	3	
Destruction, dénaturation, dégradation	6	5	8	2	2	2	2					
Incendie volontaire	1	2	3			1			1	3	3	1
Total	88	88	79	57	69	71	40	34	44	46	41	30

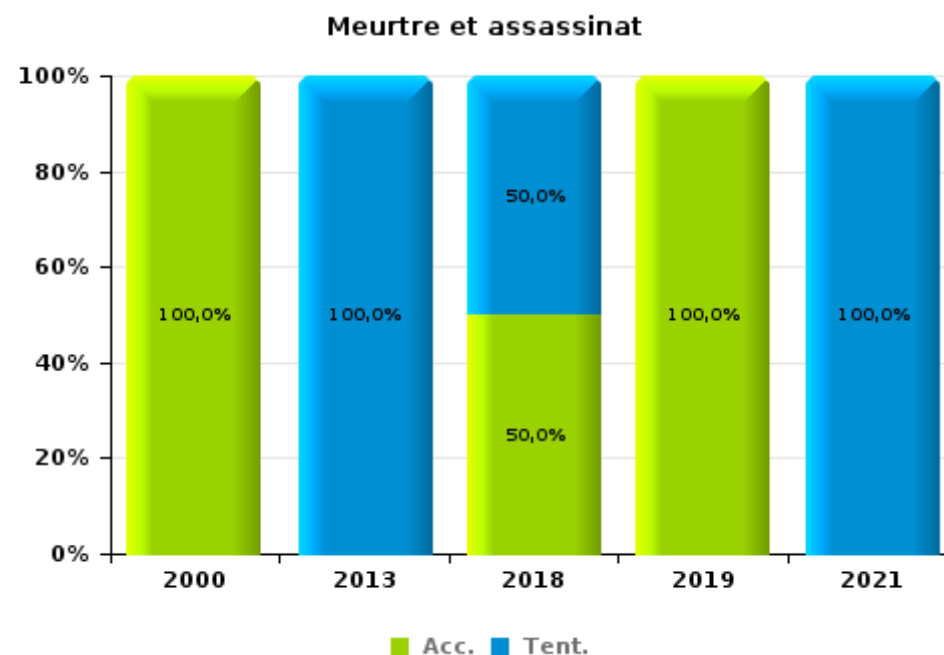
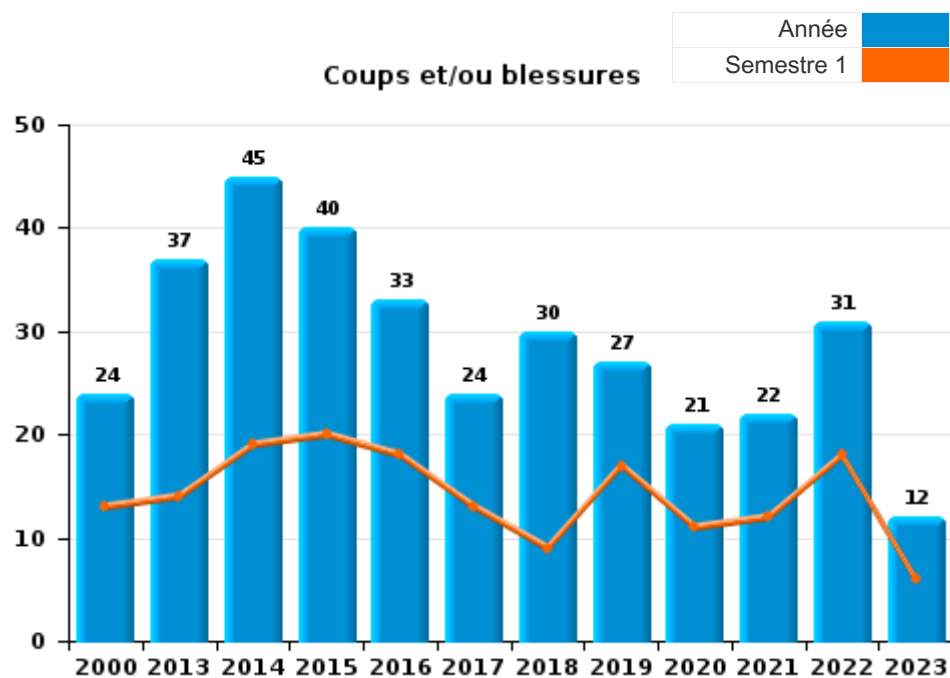




I.3. Catégorie des infractions : Infr. contre l'intégrité physique (top 5 des infractions au niveau national 2023)

Jabbeke

	2000	2013	2014	2015	2016	2017	2018	2019	2020	2021	2022	2023
Coups et/ou blessures	24	37	45	40	33	24	30	27	21	22	31	12
Autres	8	8	4	3	3	7	5	2	2	2	6	4
Meurtre et assassinat	1	1					2	1		1		
Total	33	46	49	43	36	31	37	30	23	25	37	16





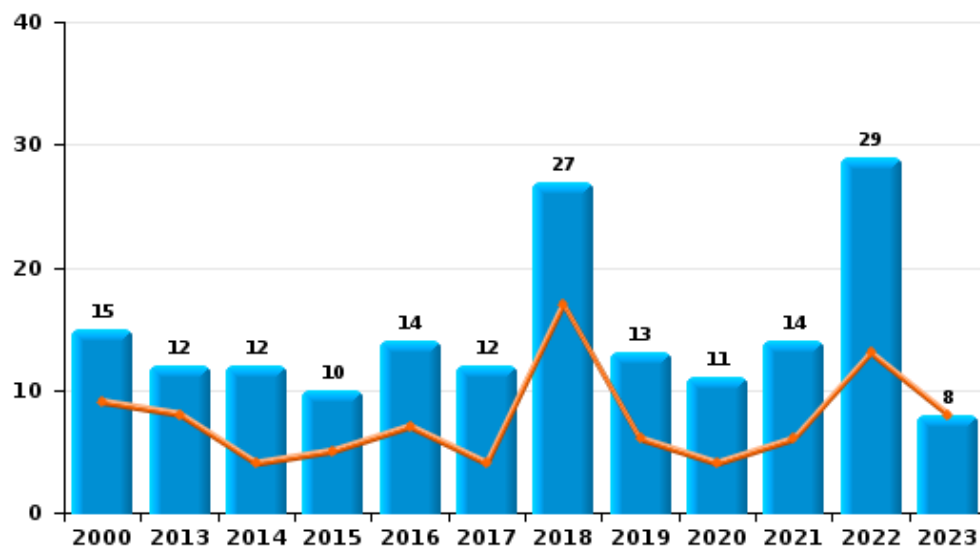
I.4. Catégorie des infractions : Drogues (top 5 des infractions au niveau national 2023)

Jabbeke

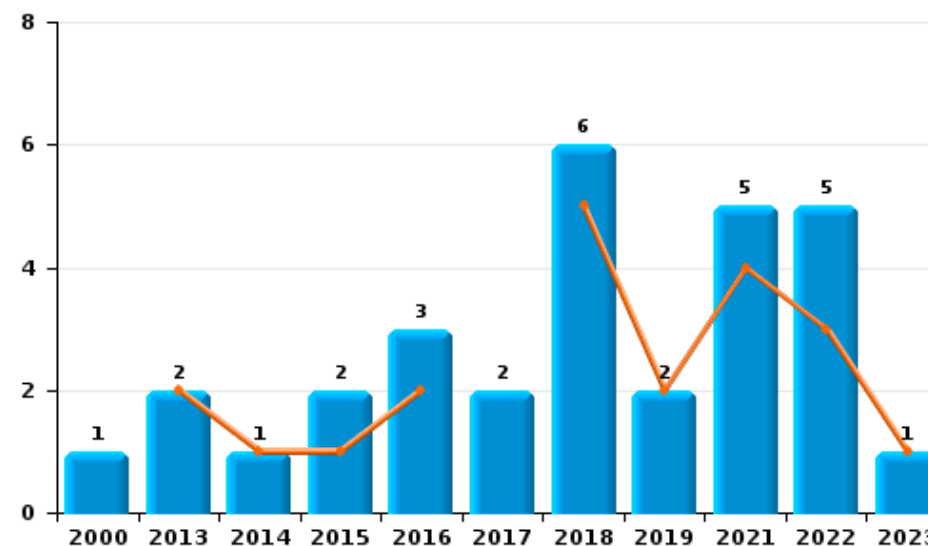
	2000	2013	2014	2015	2016	2017	2018	2019	2020	2021	2022	2023
Détention	15	12	12	10	14	12	27	13	11	14	29	8
Commerce	1	2	1	2	3	2	6	2		5	5	1
Importation et exportation	2	3	2	2	1	1				2	3	
Usage	2							2	2	1	1	1
Fabrication		1	1	1				1			3	
Autres											1	2
Total	20	18	16	15	18	15	33	18	13	22	42	12



Détention



Commerce





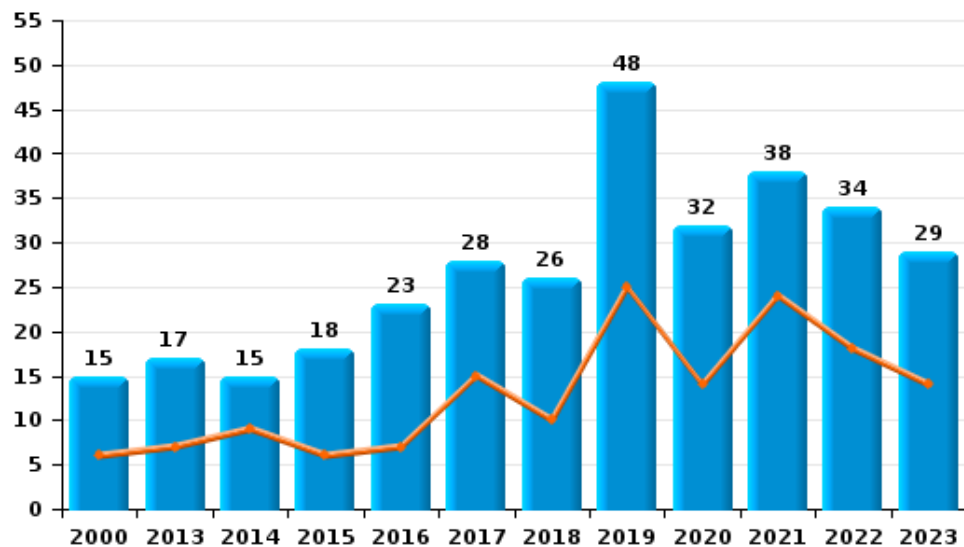
I.5. Catégorie des infractions : Fraude (top 5 des infractions au niveau national 2023)

Jabbeke

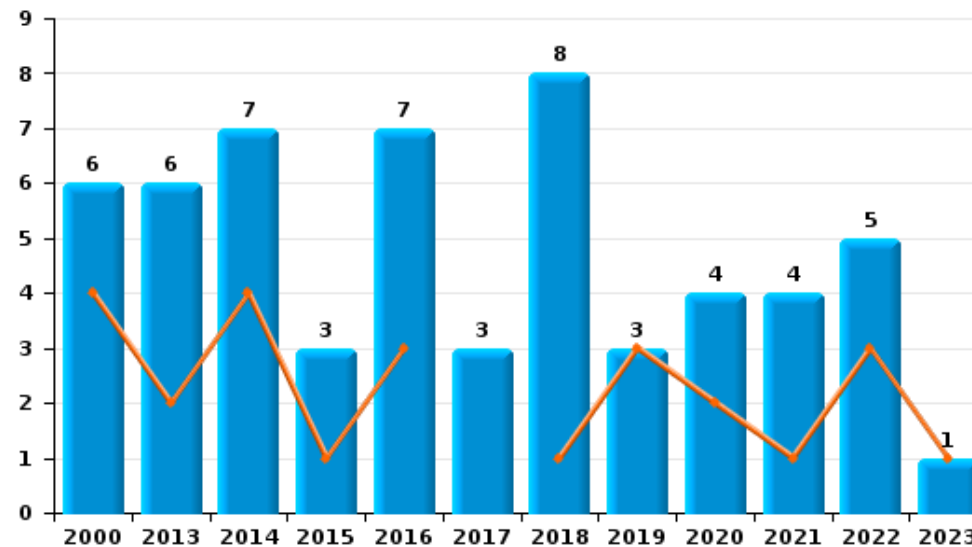
	2000	2013	2014	2015	2016	2017	2018	2019	2020	2021	2022	2023
Escroquerie	15	17	15	18	23	28	26	48	32	38	34	29
Grivèlerie	127	2	2	2	1	3	3	1		1	1	2
Abus de confiance et infr. apparentées	6	6	7	3	7	3	8	3	4	4	5	1
Détournement et destruction frauduleuse	12	5	6	2	3		3	4	5	3	3	4
Fraudes: Autres	4	2		1	1	1	1	1	5	8	2	5
Recel	13	1		2	1	1		1				1
Infr. liées à l'insolvabilité	1				2							
Total	178	33	30	28	38	36	41	58	46	54	45	42



Escroquerie



Abus de confiance et infr. apparentées



STATISTIQUES POLICIERES DE CRIMINALITE

LIEU DE PERPETRATION: COMMUNE

Jabbeke

PARTIE II : FIGURES CRIMINELLES / PHENOMENES



Jabbeke

FC Vol moyen de transport

	2000	2013	2014	2015	2016	2017	2018	2019	2020	2021	2022	2023
Vol de voiture	9	4	4	2		5	2	2		1	2	
Vol de moto											1	
Vol dans les garages	3		1				1					
Vol de vélomoteur	4	2			1		1		1	2		
Vol de vélo	35	30	12	23	19	22	15	16	8	7	5	6

FC Cambriolage

	2000	2013	2014	2015	2016	2017	2018	2019	2020	2021	2022	2023
Cambriolage dans habitation	61	43	41	38	23	19	28	31	17	6	18	16
Cambriolage ds entreprise ou commerce	10	9	13	11	7	3	8	2	1			
Cambriolage ds service public ou bâtiment administ	1	4	2	4	3	4			1	1	1	
Cambriolage dans bâtiment (total)	72	56	56	52	33	26	36	33	19	7	19	16



FC Vol autre

	2000	2013	2014	2015	2016	2017	2018	2019	2020	2021	2022	2023
Vol à main armée	7				2	2		2				
Vol avec violence sans arme	5		4	2	1	4	6	2	3	3	3	2
Vol dans ou sur un véhicule	50	50	25	22	18	34	24	22	24	7	13	8
Vol d'armes et explosifs	2	2	1				1		1		2	1
Arrachage de sac à main							1					
Vol à l'arraché	4		1	1	1	2	1	1			1	1
Vol à la tire	5	5	5	3	5	2	2	3	2	2	1	2
Vol à l'étalage	5	4	7	8	31	8	9	30	8	10	10	16
Vol par ruse	7	6	3		1	3	6		1	2	1	2
Vol de métaux		10	2	2		2			2	1	1	1
Vol sur les chantiers	2	2	5	2	3	2		3	2	2	9	3
Home-invasion								1	1			
Vol d'animaux	3		2	1	1	1				1		
Vol de cargaison		2	1	2	1	5	9	4	13	2	1	1

Criminalité ICT

	2000	2013	2014	2015	2016	2017	2018	2019	2020	2021	2022	2023
Fraude de cartes de paiements	1	22	14	7	18	9	2	2	2	2		2
Phishing				1			1	3	24	43	27	19
Ransomware						1						
Shouldersurfing							1					
Skimming		2	10	3	7							

FC Autre

	2000	2013	2014	2015	2016	2017	2018	2019	2020	2021	2022	2023
Violence contre les métiers d'intérêt général		1		1			1				1	
Graffiti	1	2	4	2	1	9	2	1		7	2	2
Dégradation de voiture	8	34	22	20	28	23	12	12	15	17	17	12
Rixe au couteau			1	2				1			1	



PH Violence intrafamiliale (VIF)

	2000	2013	2014	2015	2016	2017	2018	2019	2020	2021	2022	2023
VIF: physique, dans le couple	3	8	17	7	10	8	6	9	6	11	10	4
VIF: physique, envers des descendants	1	2	1	2	3	1		1			1	1
VIF: physique, envers d'autres membres	8	1	1	3	3	2	1	1	3	1	2	3
VIF: sexuelle, dans le couple											1	
VIF: sexuelle, envers des descendants					1		2	2				
VIF: sexuelle, envers d'autres membres	1											
VIF: psychique, dans le couple	18	11	8	3	7	9	5	6	6	13	10	9
VIF: psychique, envers des descendants					1		1					
VIF: psychique, envers d'autres membres								1				
VIF: économique, dans le couple	1	2	1	2		1						1
VIF: économique, envers d'autres membres	2	2	2	3	1		1					

PH Hormones et dopage

	2000	2013	2014	2015	2016	2017	2018	2019	2020	2021	2022	2023
Dopage humain		1										

PH Drogues

	2000	2013	2014	2015	2016	2017	2018	2019	2020	2021	2022	2023
Vente de cocaïne					1		1	1		2	1	1
Import-export de cocaïne			1								1	
Import-export de drogues synthétiques			1	1								
Vente de drogues synthétiques		1	1	1	1		2	1				1
Production de cannabis (culture)			1								3	
Import-export de cannabis en grande quantité		2	1								1	
Vente de cannabis en grande quantité					1	1	1	1				
Import-export d'héroïne			1									
Vente-traffic d'héroïne					1			1		1		



PH Trafic d'armes

	2000	2013	2014	2015	2016	2017	2018	2019	2020	2021	2022	2023
Commerce et production d'arme à feu et mun.					2							

PH Traite des êtres humains

	2000	2013	2014	2015	2016	2017	2018	2019	2020	2021	2022	2023
TEH - exploitation économique						1	1	1		1		
TEH - exploitation sexuelle	1		2			1						

PH Violence dans l'espace public

	2000	2013	2014	2015	2016	2017	2018	2019	2020	2021	2022	2023
Violence physique (transport public)				1								
Violence physique (voie publique)	4	16	14	10	7	5	14	8	4	6	6	3
Violence physique (autre endroit public)	1	1				1						
Violence physique (endroit accessible au public)	6	10	13	15	5	6	9	9	5	5	7	3
Violence sexuelle (transport public)												1
Violence sexuelle (voie publique)	2	3	1		2		2					
Violence sexuelle (autre endroit public)	1					2			1			
Violence sexuelle (endroit accessible au public)	2			1	1	1		1			3	
Violence psychique (voie publique)	3	3	1	6	5	6	3	4	3	1	6	3
Violence psychique (autre endroit public)			1	1					1			
Violence psychique (endroit accessible au public)	7	3	2	3	2	6	2	6	4	1	1	3
Vol à main armée (voie publique)	4					2						
Vol à main armée (autre endroit public)	1											
Vol à main armée (endroit accessible au public)	1				2							
Vol avec violence sans arme (voie publique)	1		3				4	1			1	1
Vol avec violence sans arme (endr. acces. au pub.)				1		2		1	1			



PH Autre

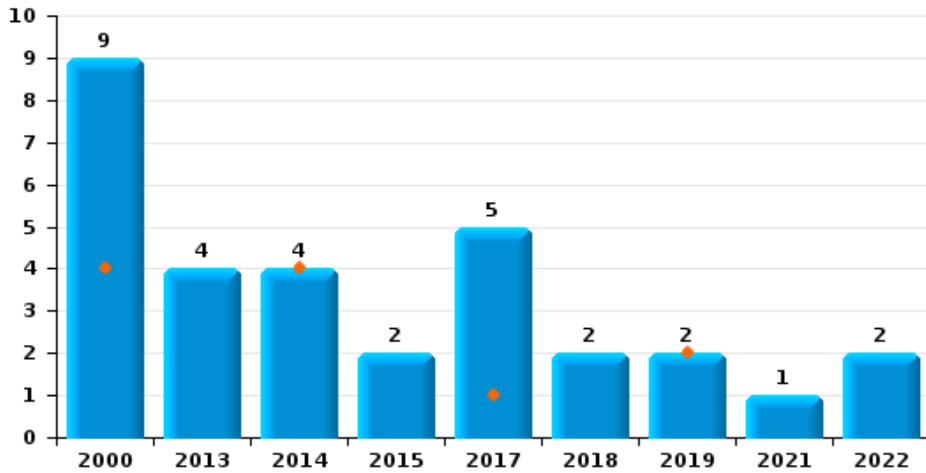
	2000	2013	2014	2015	2016	2017	2018	2019	2020	2021	2022	2023
Faux policiers						1						
Terrorisme, extrémisme et radicalisme								1				
Cyberharcèlement	3	10	11	11	4	9	12	13	10	10	8	3
Fraude à l'identité	6	5	2	3	2	4	10	18	13	12	4	14



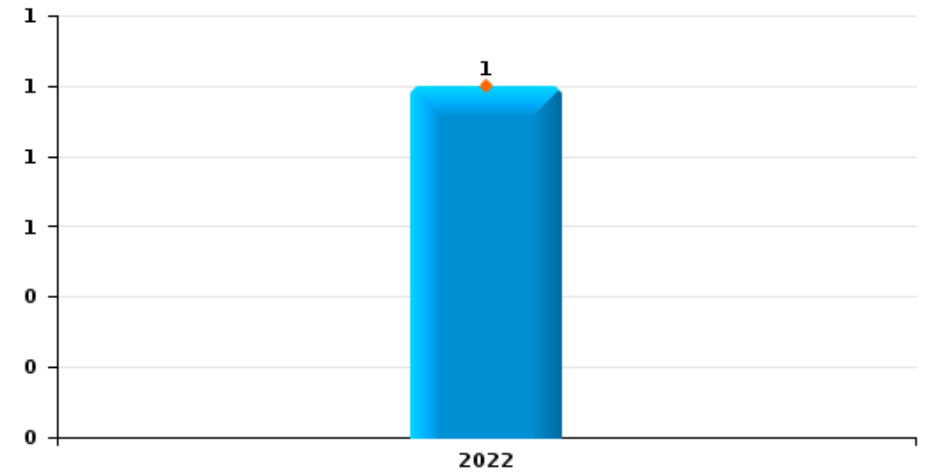
Jabbeke

Année	■
Semestre 1	■

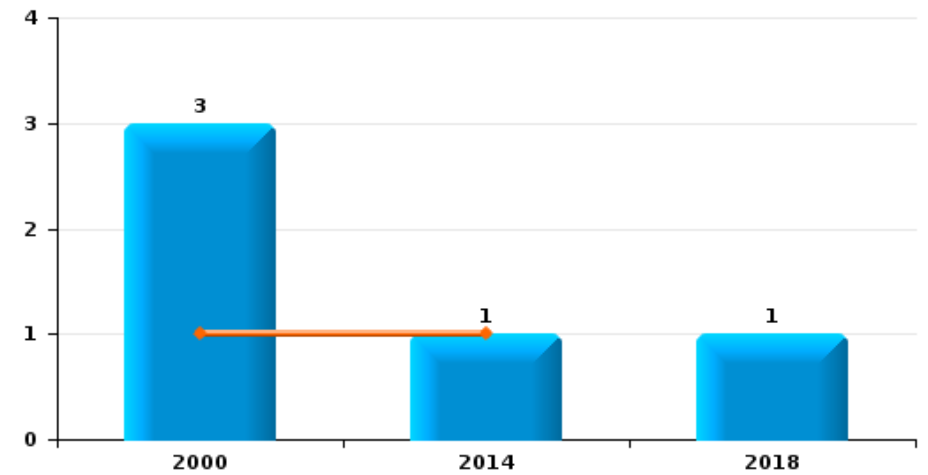
Vol de voiture



Vol de moto



Vol dans les garages

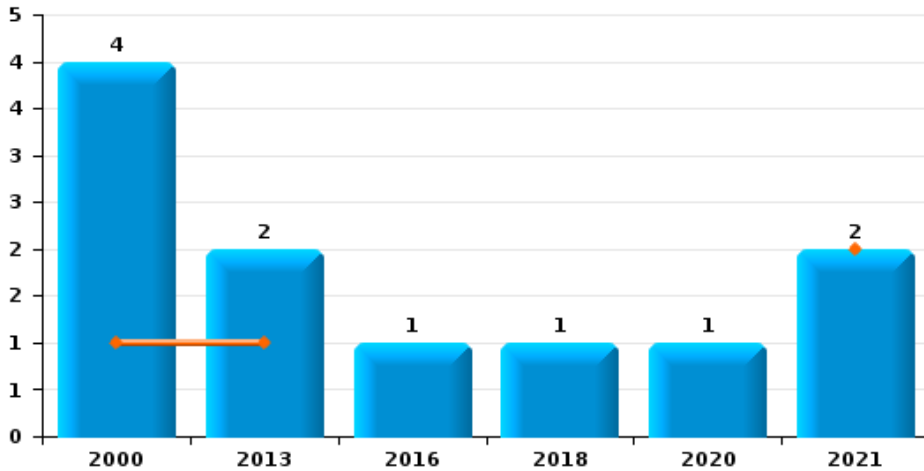




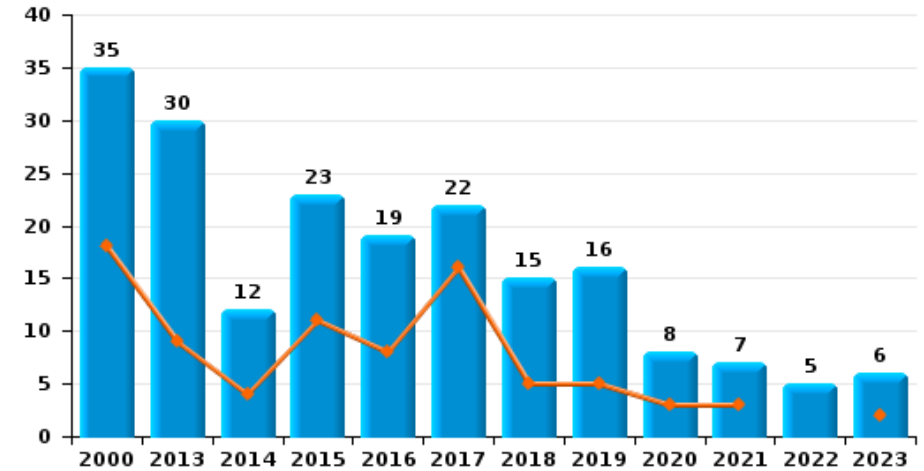
Jabbeke

Année	■
Semestre 1	■

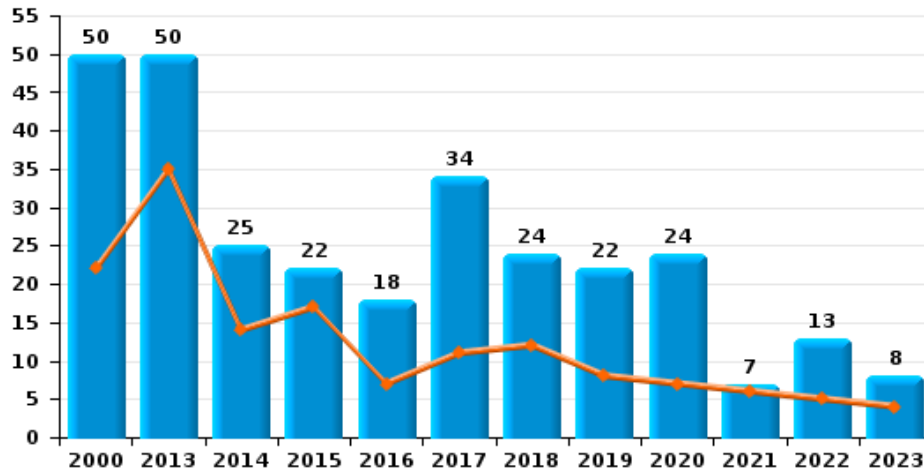
Vol de vélomoteur



Vol de vélo



Vol dans ou sur un véhicule

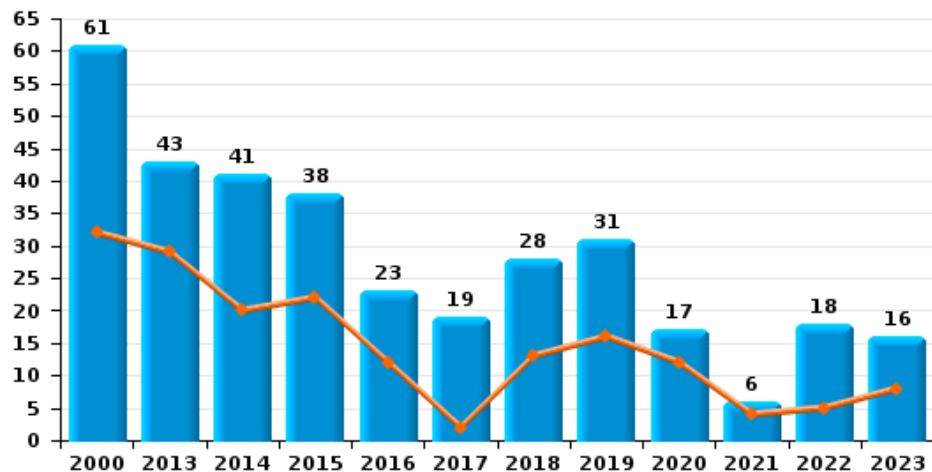




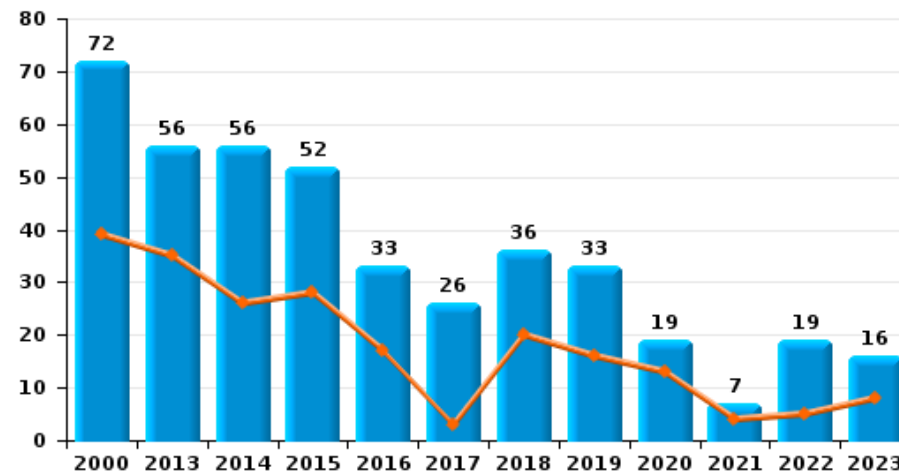
Jabbeke



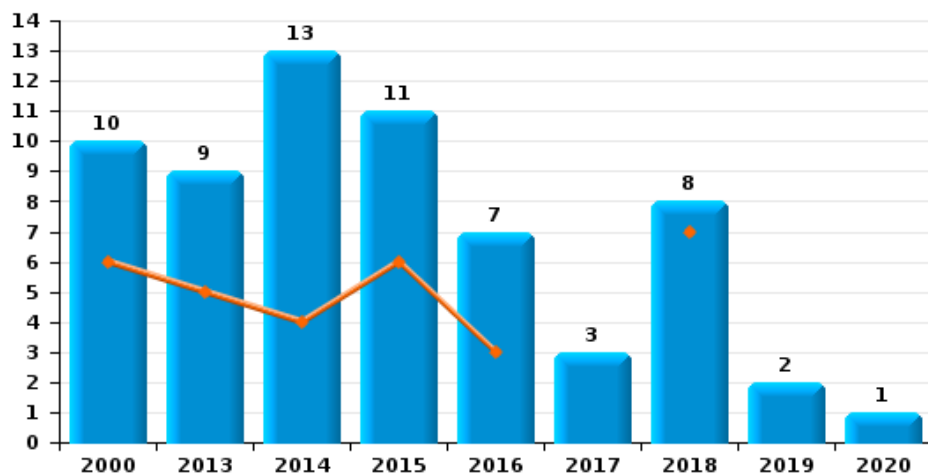
Cambriolage dans habitation



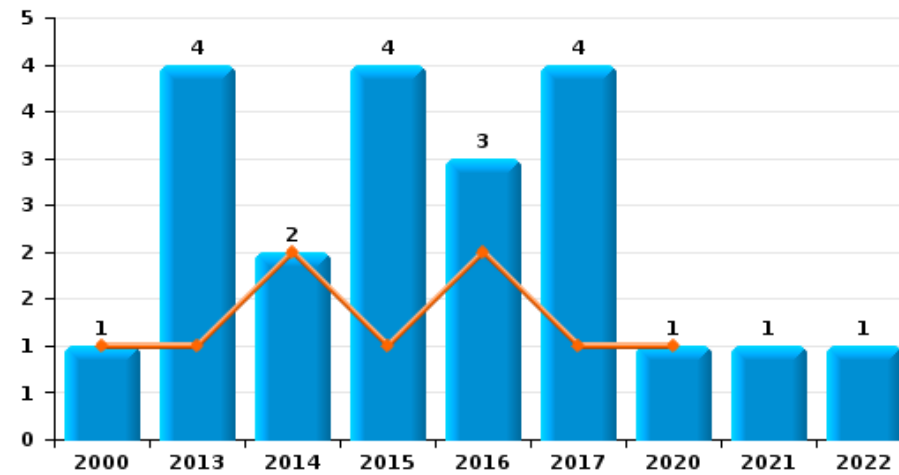
Cambriolage dans bâtiment (total)



Cambriolage ds entreprise ou commerce



Cambriolage ds service public ou bâtiment administratif

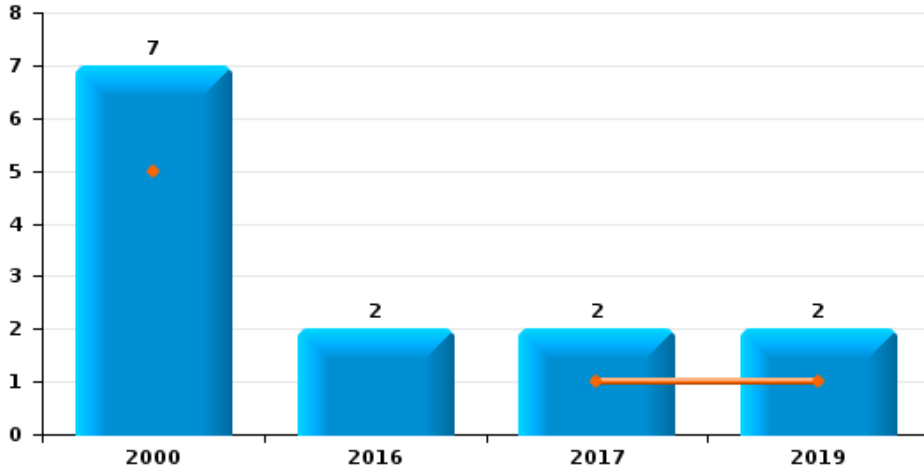




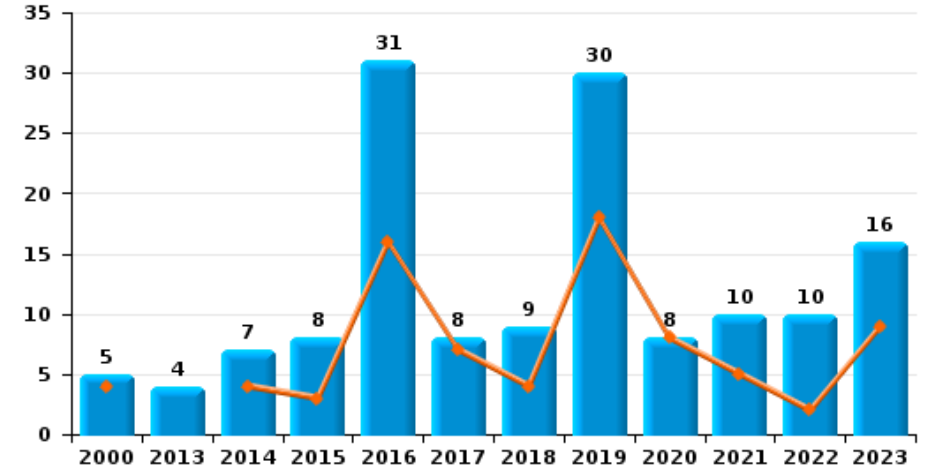
Jabbeke



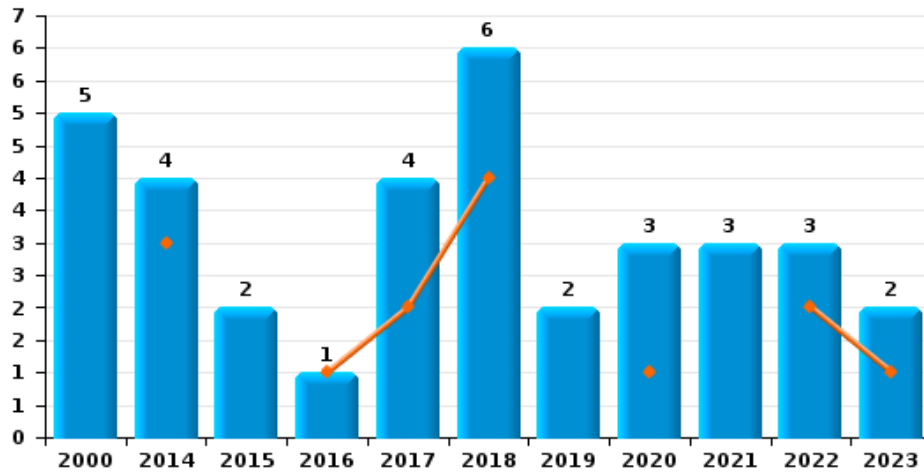
Vol à main armée



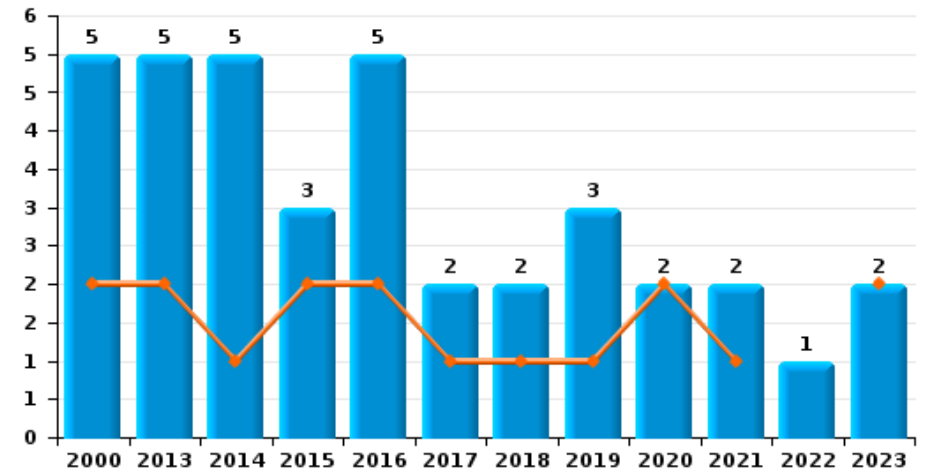
Vol à l'étalage



Vol avec violence sans arme



Vol à la tire

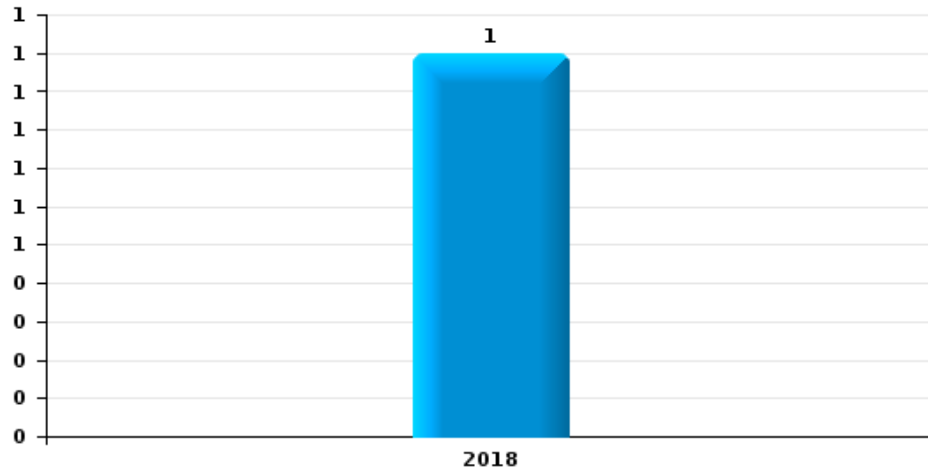




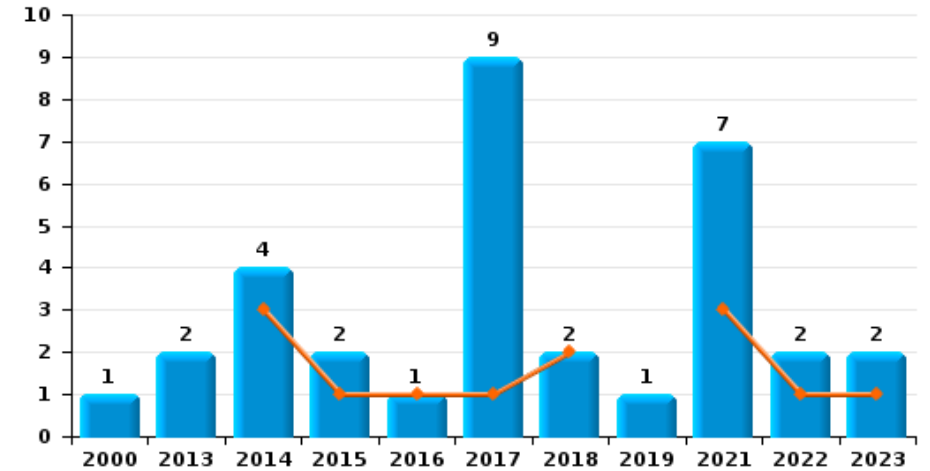
Jabbeke

Année	■
Semestre 1	■

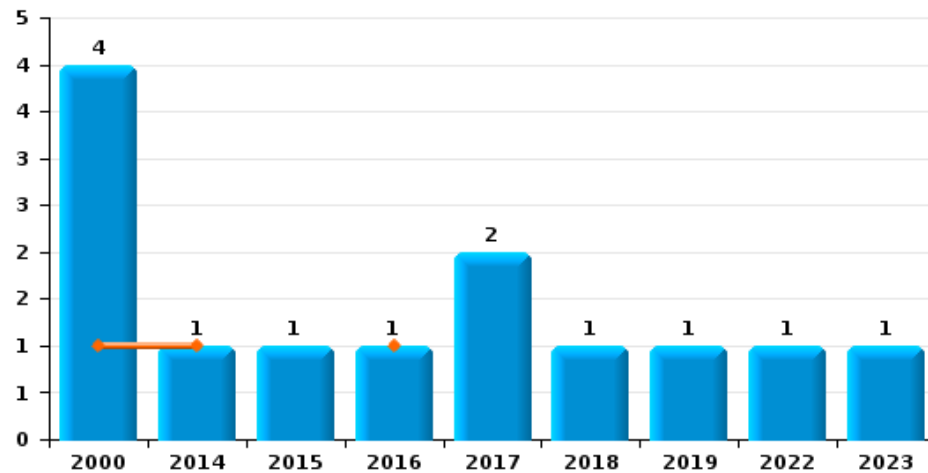
Arrachage de sac à main



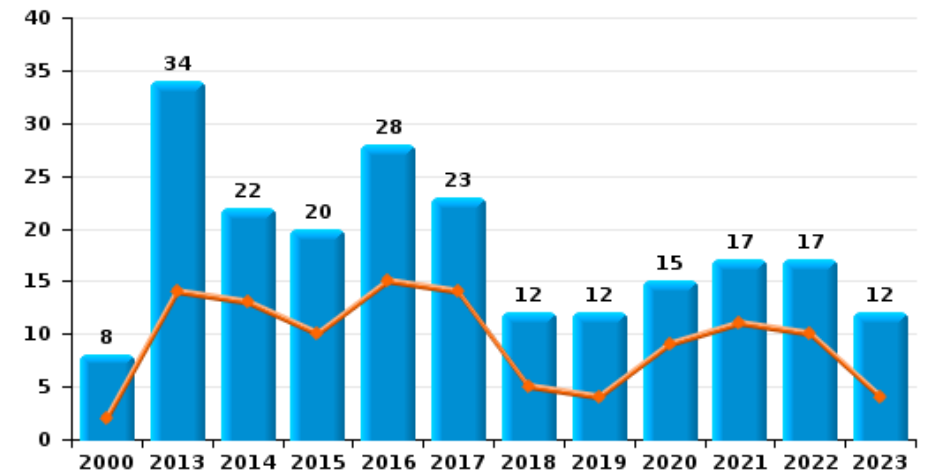
Graffiti



Vol à l'arraché



Dégradation de voiture





Jabbeke

FC Vol moyen de transport

		2000	2013	2014	2015	2016	2017	2018	2019	2020	2021	2022	2023
Vol de voiture	Sem 1	4		4			1		2				
	Sem 2	5	4		2		4	2			1	2	
	Total	9	4	4	2		5	2	2		1	2	
Vol de moto	Sem 1											1	
	Sem 2											1	
	Total											1	
Vol dans les garages	Sem 1	1		1									
	Sem 2	2						1					
	Total	3		1				1					
Vol de vélomoteur	Sem 1	1	1								2		
	Sem 2	3	1			1		1		1			
	Total	4	2			1		1		1	2		
Vol de vélo	Sem 1	18	9	4	11	8	16	5	5	3	3		2
	Sem 2	17	21	8	12	11	6	10	11	5	4	5	4
	Total	35	30	12	23	19	22	15	16	8	7	5	6



FC Cambriolage

		2000	2013	2014	2015	2016	2017	2018	2019	2020	2021	2022	2023
Cambriolage dans habitation	Sem 1	32	29	20	22	12	2	13	16	12	4	5	8
	Sem 2	29	14	21	16	11	17	15	15	5	2	13	8
Total		61	43	41	38	23	19	28	31	17	6	18	16
Cambriolage ds entreprise ou commerce	Sem 1	6	5	4	6	3		7					
	Sem 2	4	4	9	5	4	3	1	2	1			
Total		10	9	13	11	7	3	8	2	1			
Cambriolage ds service public ou bâtiment administ	Sem 1	1	1	2	1	2	1			1			
	Sem 2		3		3	1	3				1	1	
Total		1	4	2	4	3	4			1	1	1	
Cambriolage dans bâtiment (total)	Sem 1	39	35	26	28	17	3	20	16	13	4	5	8
	Sem 2	33	21	30	24	16	23	16	17	6	3	14	8
Total		72	56	56	52	33	26	36	33	19	7	19	16



FC Vol autre

		2000	2013	2014	2015	2016	2017	2018	2019	2020	2021	2022	2023
Vol à main armée	Sem 1	5					1		1				
	Sem 2	2				2	1		1				
	Total	7				2	2		2				
Vol avec violence sans arme	Sem 1			3		1	2	4		1		2	1
	Sem 2	5		1	2		2	2	2	2	3	1	1
	Total	5		4	2	1	4	6	2	3	3	3	2
Vol dans ou sur un véhicule	Sem 1	22	35	14	17	7	11	12	8	7	6	5	4
	Sem 2	28	15	11	5	11	23	12	14	17	1	8	4
	Total	50	50	25	22	18	34	24	22	24	7	13	8
Vol d'armes et explosifs	Sem 1	2	2	1				1		1			1
	Sem 2											2	
	Total	2	2	1				1		1		2	1
Arrachage de sac à main	Sem 2							1					
	Total							1					
Vol à l'arraché	Sem 1	1		1		1							
	Sem 2	3			1		2	1	1			1	1
	Total	4		1	1	1	2	1	1			1	1
Vol à la tire	Sem 1	2	2	1	2	2	1	1	1	2	1		2
	Sem 2	3	3	4	1	3	1	1	2		1	1	
	Total	5	5	5	3	5	2	2	3	2	2	1	2
Vol à l'étalage	Sem 1	4		4	3	16	7	4	18	8	5	2	9
	Sem 2	1	4	3	5	15	1	5	12		5	8	7
	Total	5	4	7	8	31	8	9	30	8	10	10	16
Vol par ruse	Sem 1	1		3		1	1	4		1	2		1
	Sem 2	6	6				2	2				1	1
	Total	7	6	3		1	3	6		1	2	1	2



FC Vol autre

		2000	2013	2014	2015	2016	2017	2018	2019	2020	2021	2022	2023
Vol de métaux	Sem 1		5		2		1			2			1
	Sem 2		5	2			1				1	1	
	Total		10	2	2		2			2	1	1	1
Vol sur les chantiers	Sem 1			1	1	3			1		1	6	2
	Sem 2	2	2	4	1		2		2	2	1	3	1
	Total	2	2	5	2	3	2		3	2	2	9	3
Home-invasion	Sem 1								1				
	Sem 2									1			
	Total								1	1			
Vol d'animaux	Sem 1	1		1	1								
	Sem 2	2		1		1	1				1		
	Total	3		2	1	1	1				1		
Vol de cargaison	Sem 1		2		2	1		2	1	4	2	1	
	Sem 2			1			5	7	3	9			1
	Total		2	1	2	1	5	9	4	13	2	1	1



Criminalité ICT

		2000	2013	2014	2015	2016	2017	2018	2019	2020	2021	2022	2023
Fraude de cartes de paiements	Sem 1	1	16	13	5	8	8	1	2	2	1		1
	Sem 2		6	1	2	10	1	1			1		1
	Total	1	22	14	7	18	9	2	2	2	2		2
Phishing	Sem 1				1				2	15	12	16	6
	Sem 2						1	1	1	9	31	11	13
	Total				1		1	3	24	43	27	19	
Ransomware	Sem 1					1							
	Total					1							
Shouldersurfing	Sem 2						1						
	Total						1						
Skimming	Sem 1		1	10	2	3							
	Sem 2		1		1	4							
	Total		2	10	3	7							



FC Autre

		2000	2013	2014	2015	2016	2017	2018	2019	2020	2021	2022	2023
Violence contre les métiers d'intérêt général	Sem 1											1	
	Sem 2		1		1			1					
	Total		1		1			1				1	
Graffiti	Sem 1			3	1	1	1	2			3	1	1
	Sem 2	1	2	1	1		8		1		4	1	1
	Total	1	2	4	2	1	9	2	1		7	2	2
Dégradation de voiture	Sem 1	2	14	13	10	15	14	5	4	9	11	10	4
	Sem 2	6	20	9	10	13	9	7	8	6	6	7	8
	Total	8	34	22	20	28	23	12	12	15	17	17	12
Rixe au couteau	Sem 2			1	2				1			1	
	Total			1	2				1			1	



PH Violence intrafamiliale (VIF)

		2000	2013	2014	2015	2016	2017	2018	2019	2020	2021	2022	2023
VIF: physique, dans le couple	Sem 1	1	3	9	4	6	6	1	3	4	6	5	
	Sem 2	2	5	8	3	4	2	5	6	2	5	5	4
	Total	3	8	17	7	10	8	6	9	6	11	10	4
VIF: physique, envers des descendants	Sem 1	1	1				1		1				
	Sem 2		1	1	2	3						1	1
	Total	1	2	1	2	3	1		1			1	1
VIF: physique, envers d'autres membres	Sem 1	7	1		2	1	1		1	3		1	2
	Sem 2	1		1	1	2	1	1			1	1	1
	Total	8	1	1	3	3	2	1	1	3	1	2	3
VIF: sexuelle, dans le couple	Sem 2											1	
	Total											1	
VIF: sexuelle, envers des descendants	Sem 1					1		1					
	Sem 2							1	2				
	Total					1		2	2				
VIF: sexuelle, envers d'autres membres	Sem 2	1											
	Total	1											
VIF: psychique, dans le couple	Sem 1	13	8	4	2	5	2	3	2	4	4	5	2
	Sem 2	5	3	4	1	2	7	2	4	2	9	5	7
	Total	18	11	8	3	7	9	5	6	6	13	10	9
VIF: psychique, envers des descendants	Sem 1					1		1					
	Total					1		1					
VIF: psychique, envers d'autres membres	Sem 1								1				
	Total								1				



PH Violence intrafamiliale (VIF)

		2000	2013	2014	2015	2016	2017	2018	2019	2020	2021	2022	2023
VIF: économique, dans le couple	Sem 1				1		1						
	Sem 2	1	2	1	1								1
Total		1	2	1	2		1						1
VIF: économique, envers d'autres membres	Sem 2	2	2	2	3	1		1					
	Total	2	2	2	3	1		1					



PH Hormones et dopage

		2000	2013	2014	2015	2016	2017	2018	2019	2020	2021	2022	2023
Dopage humain	Sem 1		1										
	Total		1										



PH Drogues

		2000	2013	2014	2015	2016	2017	2018	2019	2020	2021	2022	2023
Vente de cocaïne	Sem 1								1		1		
	Sem 2				1	1					1	1	1
	Total				1	1		1	1		2	1	1
Import-export de cocaïne	Sem 1			1								1	
	Total			1								1	
Import-export de drogues synthétiques	Sem 1			1	1								
	Total			1	1								
Vente de drogues synthétiques	Sem 1		1	1	1			2	1				
	Sem 2				1								1
	Total		1	1	1	1		2	1				1
Production de cannabis (culture)	Sem 1											2	
	Sem 2			1								1	
	Total			1								3	
Import-export de cannabis en grande quantité	Sem 1		1	1									
	Sem 2		1									1	
	Total		2	1								1	
Vente de cannabis en grande quantité	Sem 1								1				
	Sem 2				1	1	1						
	Total				1	1	1		1				
Import-export d'héroïne	Sem 1			1									
	Total			1									
Vente-traffic d'héroïne	Sem 1								1		1		
	Sem 2				1								
	Total				1				1		1		



PH Trafic d'armes

		2000	2013	2014	2015	2016	2017	2018	2019	2020	2021	2022	2023
Commerce et production d'arme à feu et mun.	Sem 2					2							
	Total					2							



PH Traite des êtres humains

		2000	2013	2014	2015	2016	2017	2018	2019	2020	2021	2022	2023
TEH - exploitation économique	Sem 1								1		1		
	Sem 2						1	1					
	Total						1	1	1		1		
TEH - exploitation sexuelle	Sem 2	1		2			1						
	Total	1		2			1						



PH Violence dans l'espace public

		2000	2013	2014	2015	2016	2017	2018	2019	2020	2021	2022	2023
Violence physique (transport public)	Sem 1				1								
	Total				1								
Violence physique (voie publique)	Sem 1	1	6	7	2	6	3	7	6	1	4	5	1
	Sem 2	3	10	7	8	1	2	7	2	3	2	1	2
	Total	4	16	14	10	7	5	14	8	4	6	6	3
Violence physique (autre endroit public)	Sem 1		1										
	Sem 2	1				1							
	Total	1	1			1							
Violence physique (endroit accessible au public)	Sem 1	3	3	6	9	2	2	1	7	2	1	3	3
	Sem 2	3	7	7	6	3	4	8	2	3	4	4	
	Total	6	10	13	15	5	6	9	9	5	5	7	3
Violence sexuelle (transport public)	Sem 1												1
	Total												1
Violence sexuelle (voie publique)	Sem 1	1	1			2		1					
	Sem 2	1	2	1				1					
	Total	2	3	1		2		2					
Violence sexuelle (autre endroit public)	Sem 1						1			1			
	Sem 2	1					1						
	Total	1					2			1			
Violence sexuelle (endroit accessible au public)	Sem 1					1			1			2	
	Sem 2	2			1		1					1	
	Total	2			1	1	1		1			3	
Violence psychique (voie publique)	Sem 1	3	2		2	4	3	2	1	2		2	1
	Sem 2		1	1	4	1	3	1	3	1	1	4	2
	Total	3	3	1	6	5	6	3	4	3	1	6	3



PH Violence dans l'espace public

		2000	2013	2014	2015	2016	2017	2018	2019	2020	2021	2022	2023
Violence psychique (autre endroit public)	Sem 1				1								
	Sem 2			1						1			
Total				1	1					1			
Violence psychique (endroit accessible au public)	Sem 1	3	2	1	3	1	3		2		1	1	
	Sem 2	4	1	1		1	3	2	4	4			3
Total		7	3	2	3	2	6	2	6	4	1	1	3
Vol à main armée (voie publique)	Sem 1	4					1						
	Sem 2						1						
Total		4					2						
Vol à main armée (autre endroit public)	Sem 2	1											
Total		1											
Vol à main armée (endroit accessible au public)	Sem 2	1				2							
Total		1				2							
Vol avec violence sans arme (voie publique)	Sem 1			2				2					
	Sem 2	1		1				2	1			1	1
Total		1		3				4	1			1	1
Vol avec violence sans arme (endr. acces. au pub.)	Sem 1						1			1			
	Sem 2				1		1		1				
Total					1		2		1	1			



PH Autre

		2000	2013	2014	2015	2016	2017	2018	2019	2020	2021	2022	2023
Faux policiers	Sem 1						1						
	Total						1						
Terrorisme, extrémisme et radicalisme	Sem 2								1				
	Total								1				
Cyberharcèlement	Sem 1		3	7	9		5	7	8	3	6	4	2
	Sem 2	3	7	4	2	4	4	5	5	7	4	4	1
	Total	3	10	11	11	4	9	12	13	10	10	8	3
Fraude à l'identité	Sem 1			2	3		2	3	8	4	7	3	8
	Sem 2	6	5			2	2	7	10	9	5	1	6
	Total	6	5	2	3	2	4	10	18	13	12	4	14



Jabbeke

2022

FC Vol moyen de transport

	Mar	Juil	Août	Oct	Nov	Total
Vol de voiture		1	1			2
Vol de moto	1					1
Vol de vélo		1	2	1	1	5

FC Cambriolage

	Mar	Avr	Mai	Juin	Juil	Oct	Nov	Déc	Total
Cambriolage dans habitation	2	1	1	1	2	1	2	8	18
Cambriolage ds service public ou bâtiment administ						1			1
Cambriolage dans bâtiment (total)	2	1	1	1	2	2	2	8	19

FC Vol autre

	Jan	Fév	Mar	Avr	Mai	Juil	Août	Sep	Oct	Nov	Déc	Total
Vol avec violence sans arme					2	1						3
Vol dans ou sur un véhicule	1		3		1	3	2	1	2			13
Vol d'armes et explosifs											2	2
Vol à l'arraché										1		1
Vol à la tire							1					1
Vol à l'étalage			1	1			1	3	1	1	2	10
Vol par ruse										1		1
Vol de métaux						1						1
Vol sur les chantiers	1	1	4			1	1				1	9
Vol de cargaison	1											1



Criminalité ICT

	Fév	Mar	Avr	Mai	Juin	Juil	Août	Sep	Oct	Nov	Total
Phishing	4	7	2	2	1	1	3	1	3	3	27

FC Autre

	Jan	Mar	Avr	Mai	Juin	Juil	Août	Sep	Nov	Déc	Total
Violence contre les métiers d'intérêt général	1										1
Graffiti					1	1					2
Dégradation de voiture	2	3	1	2	2	1	2	2	1	1	17
Rixe au couteau									1		1

PH Violence intrafamiliale (VIF)

	Jan	Mar	Avr	Mai	Juin	Juil	Août	Sep	Oct	Nov	Déc	Total
VIF: physique, dans le couple	1	1		1	2		1	2	1	1		10
VIF: physique, envers des descendants								1				1
VIF: physique, envers d'autres membres	1								1			2
VIF: sexuelle, dans le couple							1					1
VIF: psychique, dans le couple	2	1	1	1		1	1	1		1	1	10

PH Drogues

	Fév	Mar	Mai	Sep	Oct	Nov	Total
Vente de cocaïne						1	1
Import-export de cocaïne			1				1
Production de cannabis (culture)	1	1		1			3
Import-export de cannabis en grande quantité					1		1



PH Violence dans l'espace public

	Jan	Fév	Mar	Avr	Mai	Juin	Juil	Août	Nov	Déc	Total
Violence physique (voie publique)	1		1	2	1				1		6
Violence physique (endroit accessible au public)			1			2	2		1	1	7
Violence sexuelle (endroit accessible au public)	1	1								1	3
Violence psychique (voie publique)		1			1		1	1	1	1	6
Violence psychique (endroit accessible au public)		1									1
Vol avec violence sans arme (voie publique)							1				1

PH Autre

	Jan	Fév	Mar	Juin	Juil	Total
Cyberharcèlement	2		1	1	4	8
Fraude à l'identité		1	1	1	1	4



2023

FC Vol moyen de transport

	Mai	Juin	Août	Sep	Oct	Total
Vol de vélo	1	1	1	1	2	6

FC Cambriolage

	Jan	Fév	Mai	Juin	Juil	Sep	Oct	Nov	Déc	Total
Cambriolage dans habitation	2	3	2	1	1	2	1	2	2	16
Cambriolage dans bâtiment (total)	2	3	2	1	1	2	1	2	2	16

FC Vol autre

	Jan	Fév	Mar	Avr	Mai	Juin	Juil	Août	Sep	Oct	Nov	Total
Vol avec violence sans arme						1			1			2
Vol dans ou sur un véhicule	1	1			1	1	1		1	1	1	8
Vol d'armes et explosifs			1									1
Vol à l'arraché									1			1
Vol à la tire				2								2
Vol à l'étalage		4	3	1		1			3	2	2	16
Vol par ruse				1			1					2
Vol de métaux				1								1
Vol sur les chantiers		1		1				1				3
Vol de cargaison							1					1

Criminalité ICT

	Jan	Mar	Avr	Mai	Juin	Juil	Août	Sep	Nov	Déc	Total
Fraude de cartes de paiements					1		1				2
Phishing	1	2	2	1		3	3	1	4	2	19



FC Autre

	Fév	Avr	Mai	Juin	Juil	Août	Sep	Oct	Total
Graffiti				1			1		2
Dégradation de voiture	1	1	1	1	2	1	1	4	12

PH Violence intrafamiliale (VIF)

	Jan	Fév	Avr	Juin	Juil	Août	Sep	Nov	Total
VIF: physique, dans le couple					2		1	1	4
VIF: physique, envers des descendants					1				1
VIF: physique, envers d'autres membres		1	1		1				3
VIF: psychique, dans le couple	1			1	1	1	4	1	9
VIF: économique, dans le couple					1				1

PH Drogues

	Oct	Total
Vente de cocaïne	1	1
Vente de drogues synthétiques	1	1

PH Violence dans l'espace public

	Jan	Fév	Mar	Avr	Mai	Juin	Juil	Sep	Oct	Nov	Déc	Total
Violence physique (voie publique)	1							1	1			3
Violence physique (endroit accessible au public)		1	1			1						3
Violence sexuelle (transport public)				1								1
Violence psychique (voie publique)					1					1	1	3
Violence psychique (endroit accessible au public)							1	1			1	3
Vol avec violence sans arme (voie publique)								1				1



PH Autre

	Fév	Mar	Avr	Mai	Juin	Août	Oct	Nov	Déc	Total
Cyberharcèlement	1	1						1		3
Fraude à l'identité		1	4	1	2	2	1	1	2	14

STATISTIQUES POLICIERES DE CRIMINALITE

LIEU DE PERPETRATION: COMMUNE

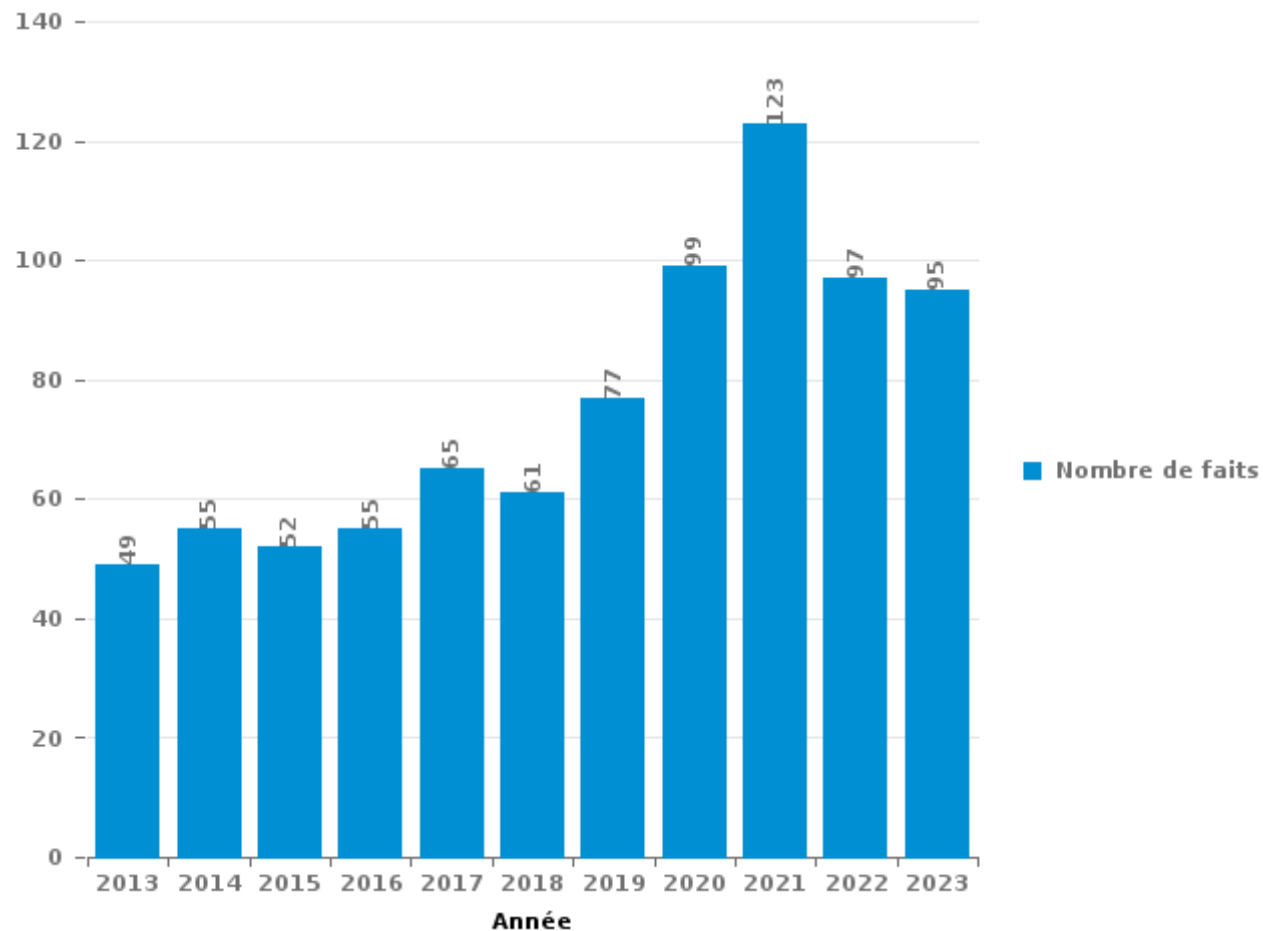
Jabbeke

PARTIE III : ICT



Jabbeke

Nombre total de délits avec un élément ICT/online, depuis 2013





Criminalité ICT/online au sens strict

Infractions (exhaustif)

	2013	2014	2015	2016	2017	2018	2019	2020	2021	2022	2023
Code pénal social: Infr. contre foi publique en droit pénal social: Faux en informatique			1					1			
Criminalité informatique: Faux en informatique:	1	7	1	1	3	4	3	11	4		1
Criminalité informatique: Fraude informatique:	30	24	19	25	10	12	20	42	61	47	62
Criminalité informatique: Hacking:	9	7	5	10	11	6	11	12	8	4	1
Criminalité informatique: Sabotage:	8	5	1	5	8	4	5	4	1	1	1
Infr. contre autres valeurs morales et sentiments: Violation de communication par particulier:								1		1	
Total:	48	43	27	41	32	26	39	71	74	53	65

Figures criminelles (à considérer spécifiquement – ne pas additionner avec d'autres éléments – risque de double comptage!)

	2013	2014	2015	2016	2017	2018	2019	2020	2021	2022	2023
Fraude de cartes de paiements	22	14	7	18	9	2	2	2	2		2
Phishing			1			1	3	24	43	27	19
Ransomware					1						
Shouldersurfing						1					
Skimming	2	10	3	7							



Criminalité ICT/online au sens large

Infractions (uniquement si code-fait existe)

	2013	2014	2015	2016	2017	2018	2019	2020	2021	2022	2023
Fraude: Escroquerie: Fraude par internet	8	10	11	13	21	19	34	29	37	31	27
Infr. contre les mœurs: Pornographie enfantine: Accès pornographie enfantine via technologie								1	1		
Infr. contre les mœurs: Voyeurisme: Diffusion enregistrement nudité ou intimité								1	1	1	
Total:	8	10	11	13	21	19	34	31	39	32	27

Figures criminelles (à considérer spécifiquement – ne pas additionner avec d'autres éléments – risque de double comptage!)

	2013	2014	2015	2016	2017	2018	2019	2020	2021	2022	2023
Cyberharcèlement	10	11	11	4	9	12	13	10	10	8	3

STATISTIQUES POLICIERES DE CRIMINALITE

LIEU DE PERPETRATION: COMMUNE

Jabbeke

PARTIE IV : DESTINATION LIEU



Jabbeke

Vol et extorsion

	2000	2013	2014	2015	2016	2017	2018	2019	2020	2021	2022	2023
Habitation: maison	71	50	46	39	22	18	31	33	21	8	20	19
Voie publique	46	40	29	23	19	31	33	14	23	12	7	16
Magasin	11	4	15	13	33	8	14	35	13	13	11	12
Parking	8	27	12	17	9	15	12	15	17	4	9	5
Inconnue	54	14	10	3	3	10	7	5	7	8	5	5
Habitation: non précisée	4	11	6	9	7	11	13	11	6	2	7	7
Habitation: allée	4	15	8	16	7	5	7	11	3	2	6	2
Culture et loisirs	18	11	6	9	6	6		6	3	1	1	2
Horeca	9	11	10	8	7	6	5	5		1		5
Habitation: dépendances	2	11	5	13	5	10	6		2	2	3	2
Habitation: autre	5	13	4	7	1	8	2	3				1
Entreprise	7	5	13	5	4	6		2		1		
Station essence	3	6		3	6	3	4	2	5	1	2	7
Chantier	2	2	5	2	3	2		3	2	2	9	3
Service public	3	1	2	2	4	6	1		1		1	1
Terrain	6	2	5		3	1	1	1			1	1
Habitation: appartement	1	3	5	2	1	1	1	3		2	1	
Infrastructure sportive	1	2	2	4	1	1	1	2	2		2	1
Cimetière	4	2	3	1		1	3	1		2	1	
Autre		2	4	3	1	3	1		1		2	
Habitation: garage		1	1	3	3	2	1	1			1	1
Arrêt de bus / tram	1	5	1		2				2	1		
Emplacement de vélo		3		2	2	2	1			1		1
Institution d'enseignement	1	2	1	2		1				2	2	
Banque / institution financière	5	1	2		1		1					
Maison de repos		3			1	3	2		1			
Edifice religieux / lieu du culte	3	4				1				1		
Moyen de transport: voiture		1						1	1		2	1
Service		1	1	1			3					
Moyen de transport: autre		1		1	2							
Moyen de transport: camion		2			1	1						
Stade	1			1			1					1
Médecin / dentiste / pharmacien			2	1								
Eaux intérieures et maritimes			1	1								
Moyen de transport: train / tram / métro				1		1						
Aéroport					1							
Bâtiment administratif						1						
Hôpital						1						
Maison de débauche						1						
Moyen de transport: autobus / autocar					1							
Station de bus / métro et gare de chemin de fer												1
Total	270	256	199	192	156	166	151	154	110	66	93	94



Jabbeke

Dégradation de la propriété

	2000	2013	2014	2015	2016	2017	2018	2019	2020	2021	2022	2023
Voie publique	23	27	25	19	31	24	11	5	13	15	11	7
Habitation: résidence principale	13	11	11	11	1	5	5	1	5	3	6	4
Parking	5	9	11	4	6	9	7	7	7	5	6	
Habitation: allée	2	7	2	4	8	4	1		3	4	3	4
Inconnue	14	4	3	2		1	4	6	1		3	4
Culture et loisirs	12	5	3	2	1	1	2		3	2	2	2
Habitation: jardin	1	2	4	1	6	6	2		1		2	2
Habitation: non précisée	1	4	1	5	2	1	1	2	1	1		2
Horeca	3	4	2	2		1	1	2	1	2	2	1
Terrain	1		4		2	3	1	2		2	1	1
Habitation: dépendances		3	2	1	1	2			4	2	1	
Habitation: résidence secondaire	4	1	1	3	2	1		1	1			
Entreprise	1	2	1		2		2		1	2		1
Habitation: garage					4	3		1		2		
Infrastructure sportive	2	3		1			1	2	1			
Chantier						2		2		2		
Magasin		2			1	1	1					1
Arrêt de bus / tram		1	1			1		1		1		
Moyen de transport: autre		1	2			1					1	
Autre			1		1				1	1		
Institution d'enseignement	1	1				1				1		
Moyen de transport: voiture		1	1						1		1	
Service public	2		1			1						
Station essence			1	2							1	
Service						1		1				1
Eaux intérieures et maritimes	1										1	
Edifice religieux / lieu du culte						1		1				
Maison de débauche			2									
Stade	1									1		
Aéroport					1							
Bâtiment administratif						1						
Cimetière	1											
Emplacement de vélo							1					
Total	88	88	79	57	69	71	40	34	44	46	41	30



Jabbeke

Infractions contre l'intégrité physique

	2000	2013	2014	2015	2016	2017	2018	2019	2020	2021	2022	2023
Habitation	14	11	18	14	19	7	11	9	9	13	13	6
Voie publique	8	21	11	9	7	9	14	10	3	7	8	4
Horeca	3	8	8	7	2	4	4	5	2	3	4	1
Culture et loisirs	2		2	2	1	2	2		2	1	2	1
Inconnue	3	1	2		1	2		2	2		2	1
Parking		2	1	3	1		2				2	1
Habitation: allée			2		2	1	1		2		1	
Entreprise	1			1	2		2	1				
Infrastructure sportive				2				2		1		
Institution d'enseignement				1				1			3	
Terrain	1			1		1	1				1	
Maison de débauche		1	2			1						
Service public		1				1					1	1
Habitation: jardin					1	1			1			
Stade	1		1						1			
Autre						1			1			
Service				2								
Station essence			2									
Arrêt de bus / tram												1
Edifice religieux / lieu du culte		1										
Moyen de transport: autobus / autocar				1								
Moyen de transport: autre						1						
Total	33	46	49	43	36	31	37	30	23	25	37	16

STATISTIQUES POLICIERES DE CRIMINALITE

LIEU DE PERPETRATION: COMMUNE

Jabbeke

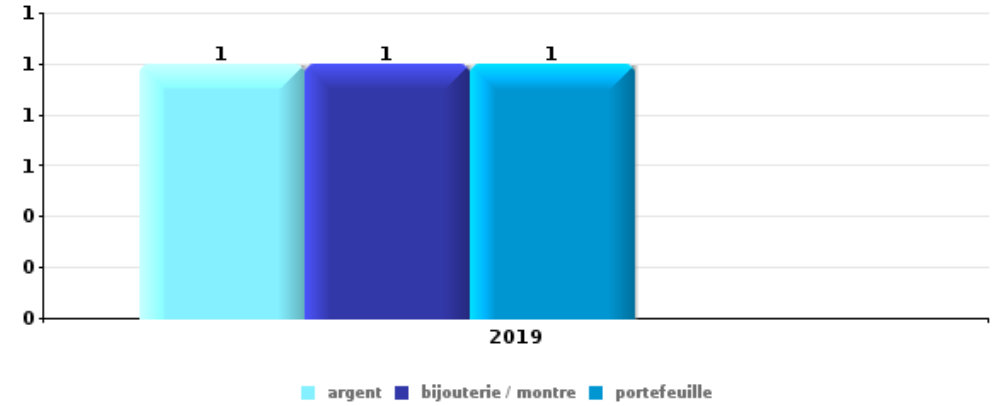
PARTIE V : OBJETS ET MOYENS DE TRANSPORT



Jabbeke

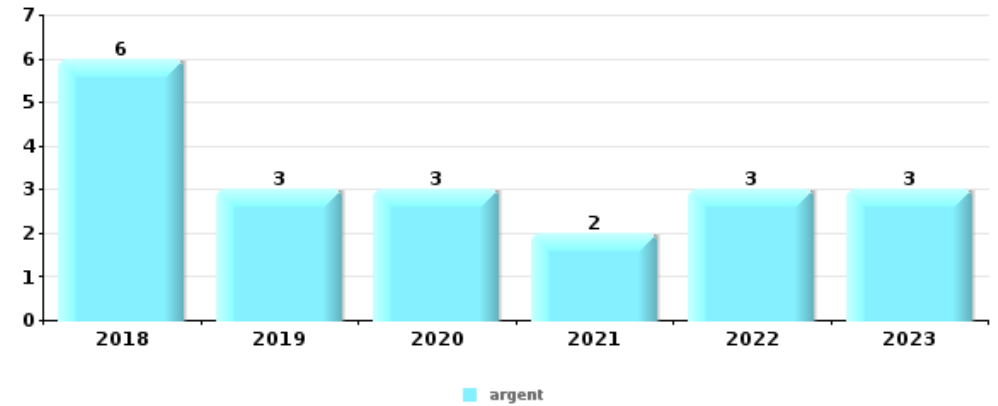
Vol à main armée

Top 5 Objets volés (sbd nombre de faits)		2018	2019	2020	2021	2022	2023
1	argent		1				
1	bijouterie / montre		1				
1	portefeuille		1				



Vol dans ou sur un véhicule

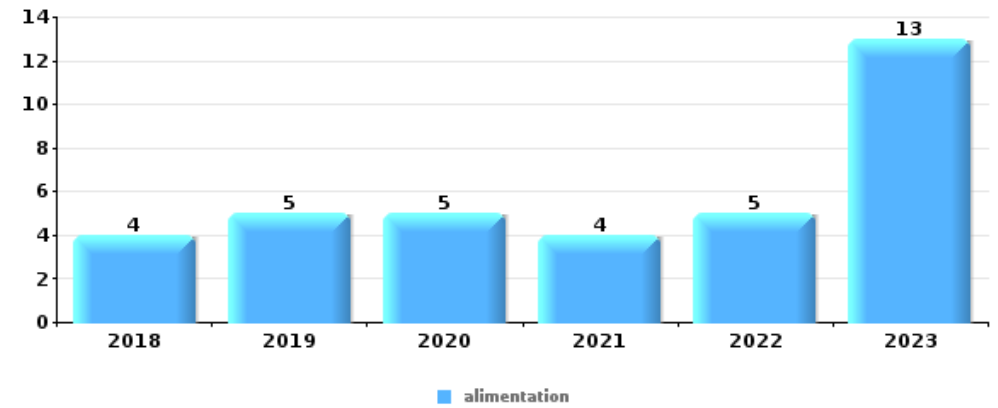
Top 5 Objets volés (sbd nombre de faits)		2018	2019	2020	2021	2022	2023
1	argent	6	3	3	2	3	3
2	vêtement	2		4	1	4	1
3	carte bancaire / carte de crédit	4	1	3	1	1	1
3	portefeuille	3	2	1	1	1	3
5	carte d'identité / passeport	3	1	1	1	2	2
5	multimédia		3	4	1	2	
5	pièce de moyen de transport	4	3	2		1	





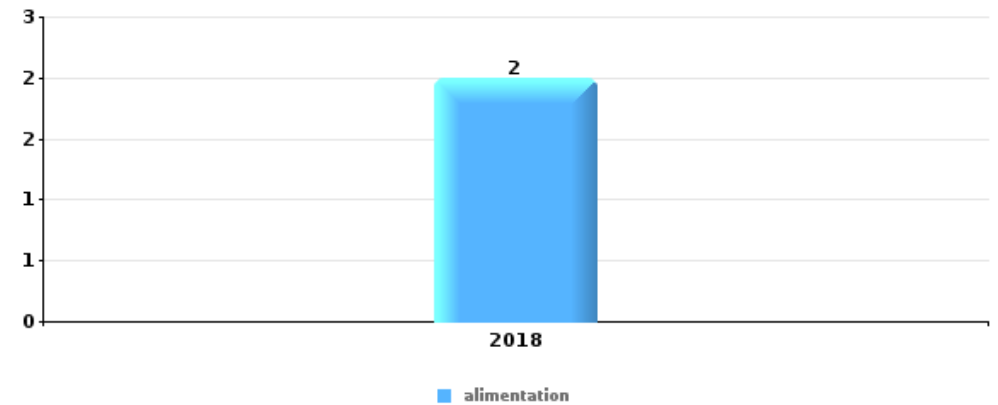
Vol à l'étalage

Top 5 Objets volés (sbd nombre de faits)		2018	2019	2020	2021	2022	2023
1	alimentation	4	5	5	4	5	13
2	tabac	8	16	2	2	5	2
3	parfum / produit de beauté	1	3		1	1	
4	vêtement		3		1		1
5	carburant / énergie		1				
5	outillage		1				



Cambrilage ds entreprise ou commerce

Top 5 Objets volés (sbd nombre de faits)		2018	2019	2020	2021	2022	2023
1	alimentation	2					
2	argent	1					
2	arme: autre arme	1					
2	autre document officiel		1				
2	carte d'identité / passeport		1				
2	GSM et accessoires		1				
2	ordinateur et accessoires	1					
2	vêtement	1					

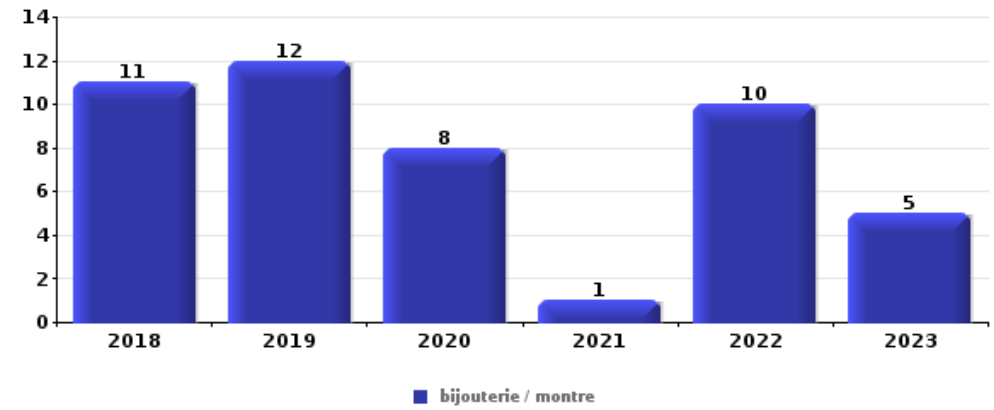




Cambrassage dans habitation

Top 5 Objets volés (sbd nombre de faits)

	2018	2019	2020	2021	2022	2023
1 bijouterie / montre	11	12	8	1	10	5
2 argent	14	6	5	2	8	4
3 portefeuille		2	1	1	2	1
4 alimentation	1	2		1	1	1
4 ordinateur et accessoires	1	2	1		1	1
4 sac à main		1		1	1	3
4 vêtement	2		2		1	1



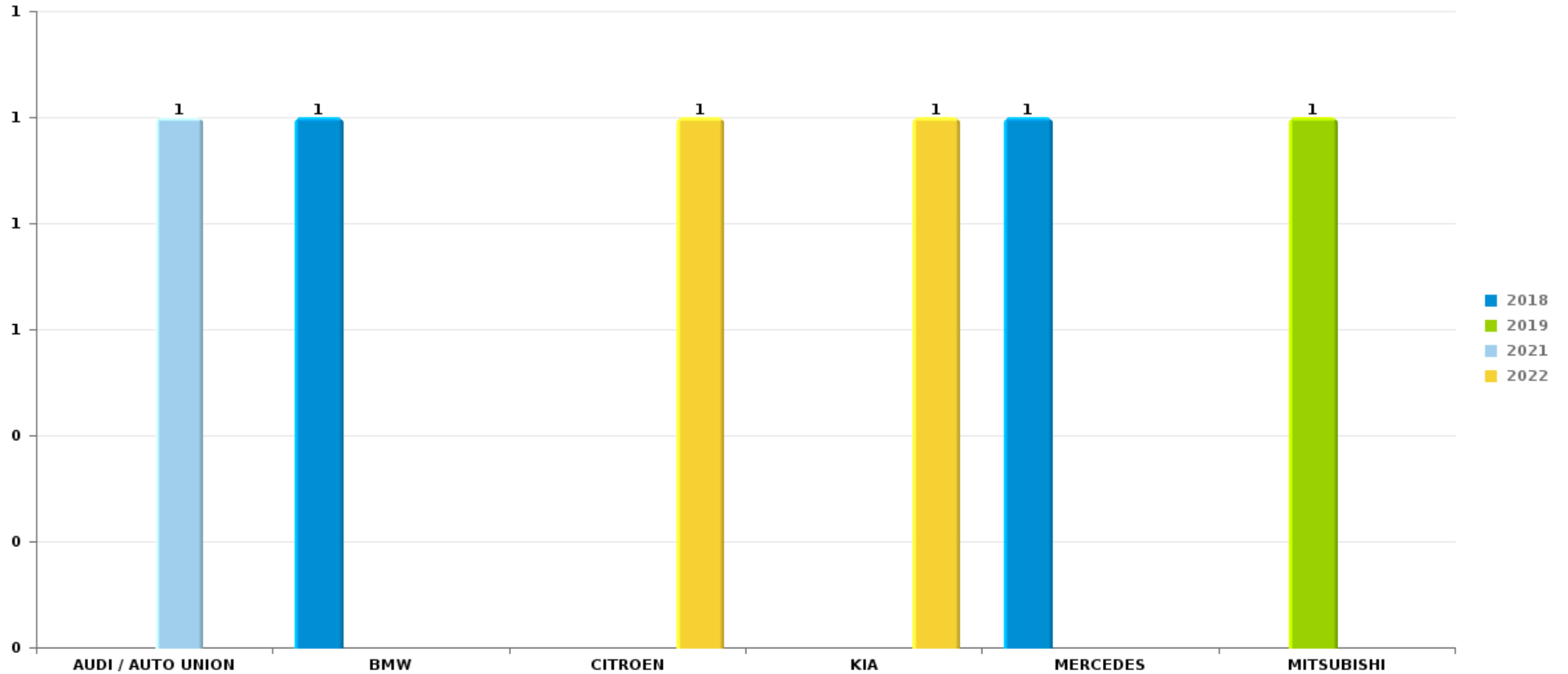
Remarque: en ce qui concerne les objets, aucun total n'est reproduit étant donné que plusieurs objets peuvent avoir été volés lors d'un même fait.



Jabbeke

Vol de voiture

Nombre de voitures volées par marque (Top 5)



STATISTIQUES POLICIERES DE CRIMINALITE

LIEU DE PERPETRATION: COMMUNE

Jabbeke

PARTIE VI : SUSPECTS



Partie 1: Niveau FAITS (comptage du nombre de faits pour lesquels un certain type de suspect est impliqué)

1.1. Nombre d'infractions selon le sexe des suspects identifiés (par catégorie principale)

Étant donné que, tant un suspect identifié masculin qu'un suspect identifié féminin peuvent être impliqués lors d'un même fait, il est possible que la somme des colonnes «Hommes» et «Femmes» soit supérieure à la valeur de la colonne «Total...» (voir également la note méthodologique)

Jabbeke

2023

Catégorie principale / Sexe	Nombre total de faits avec au moins 1 suspect	Hommes	%	Femmes	%
Ivresse et alcool	16	13	81,3%	3	18,8%
Drogues	12	12	100,0%	1	8,3%
Vol et extorsion	12	11	91,7%	1	8,3%
Fraude	11	8	72,7%	4	36,4%
Protection de la jeunesse	7	1	14,3%	6	85,7%
Armes et explosifs	6	6	100,0%		
Criminalité informatique	5	5	100,0%	3	60,0%
Dégradation de la propriété	5	4	80,0%	1	20,0%
Infr. contre l'intégrité physique	5	4	80,0%	2	40,0%
Législation sur les étrangers	4	3	75,0%	1	25,0%
Registre de population	4	3	75,0%	1	25,0%
Infr. contre la sécurité publique	3	3	100,0%		
Environnement	2	2	100,0%	1	50,0%
Infr. contre autres valeurs morales et sentiments	2	2	100,0%		
Infr. contre la foi publique	2	2	100,0%		
Infr. contre les moeurs	2	2	100,0%		

CRIMINALITE ENREGISTREE: SUSPECTS



Catégorie principale / Sexe	Nombre total de faits avec au moins 1 suspect	Hommes	%	Femmes	%
Autres lois spéciales	1	1	100,0%	1	100,0%
Code pénal social	1			1	100,0%
Protection des revenus publics	1	1	100,0%		
Total	101	83	82,2%	26	25,7%



1.2. Nombre d'infractions selon le sexe des suspects identifiés (par figure criminelle)

Étant donné que, tant un suspect identifié masculin qu'un suspect identifié féminin peuvent être impliqués lors d'un même fait, il est possible que la somme des colonnes «Hommes» et «Femmes» soit supérieure à la valeur de la colonne «Total...» (voir également la note méthodologique)

Jabbeke

2023

FC Cambriolage

Figure criminelle / Sexe	Nombre total de faits avec au moins 1 suspect identifié	Hommes	%
Cambriolage dans habitation	2	2	100,0%
Cambriolage dans bâtiment (total)	2	2	100,0%
Total	PA	PA	PA

FC Vol autre

Figure criminelle / Sexe	Nombre total de faits avec au moins 1 suspect identifié	Hommes	%	Femmes	%
Vol avec violence sans arme	1	1	100,0%		
Vol dans ou sur un véhicule	1	1	100,0%		
Vol à l'étalage	8	7	87,5%	1	12,5%
Vol par ruse	1	1	100,0%		
Total	PA	PA	PA	PA	PA



Criminalité ICT

Figure criminelle / Sexe	Nombre total de faits avec au moins 1 suspect identifié	Hommes	%
Fraude de cartes de paiements	1	1	100,0%
Total	PA	PA	PA

PH Violence intrafamiliale (VIF)

Figure criminelle / Sexe	Nombre total de faits avec au moins 1 suspect identifié	Hommes	%	Femmes	%
VIF: physique, dans le couple	1	1	100,0%		
VIF: physique, envers des descendants	1	1	100,0%	1	100,0%
VIF: physique, envers d'autres membres	1	1	100,0%	1	100,0%
VIF: psychique, dans le couple	1	1	100,0%		
VIF: économique, dans le couple	1	1	100,0%		
Total	PA	PA	PA	PA	PA

PH Drogues

Figure criminelle / Sexe	Nombre total de faits avec au moins 1 suspect identifié	Hommes	%	Femmes	%
Vente de cocaïne	1	1	100,0%	1	100,0%
Vente de drogues synthétiques	1	1	100,0%	1	100,0%
Total	PA	PA	PA	PA	PA



PH Violence dans l'espace public

Figure criminelle / Sexe	Nombre total de faits avec au moins 1 suspect identifié	Hommes	%	Femmes	%
Violence physique (voie publique)	2	1	50,0%	1	50,0%
Violence physique (endroit accessible au public)	1	1	100,0%		
Violence psychique (voie publique)	2	1	50,0%	1	50,0%
Violence psychique (endroit accessible au public)	1	1	100,0%		
Total	PA	PA	PA	PA	PA

PH Autre

Figure criminelle / Sexe	Nombre total de faits avec au moins 1 suspect identifié	Hommes	%	Femmes	%
Fraude à l'identité	4	2	50,0%	2	50,0%
Total	PA	PA	PA	PA	PA



1.3. Nombre d'infractions selon l'âge des suspects identifiés (par catégorie principale)

Étant donné que, tant un suspect identifié mineur qu'un suspect identifié majeur peuvent être impliqués lors d'un même fait, il est possible que la somme des colonnes «Mineur» et «Majeur» soit supérieure à la valeur de la colonne «Total...» (voir également la note méthodologique)

Jabbeke

2023

Catégorie principale / Âge	Nombre total de faits avec au moins 1 suspect identifié	Mineur	%	Majeur	%
Ivresse et alcool	16			16	100,0%
Drogues	12	1	8,3%	12	100,0%
Vol et extorsion	12			12	100,0%
Fraude	11			11	100,0%
Protection de la jeunesse	7	6	85,7%	1	14,3%
Armes et explosifs	6			6	100,0%
Criminalité informatique	5			5	100,0%
Dégradation de la propriété	5	1	20,0%	5	100,0%
Infr. contre l'intégrité physique	5	1	20,0%	5	100,0%
Législation sur les étrangers	4			4	100,0%
Registre de population	4			4	100,0%
Infr. contre la sécurité publique	3			3	100,0%
Environnement	2			2	100,0%
Infr. contre autres valeurs morales et sentiments	2			2	100,0%
Infr. contre la foi publique	2			2	100,0%
Infr. contre les mœurs	2			2	100,0%
Autres lois spéciales	1			1	100,0%
Code pénal social	1			1	100,0%
Protection des revenus publics	1			1	100,0%
Total	101	9	8,9%	95	94,1%



1.4. Nombre d'infractions selon l'âge des suspects identifiés (par figure criminelle)

Étant donné que, tant un suspect identifié mineur qu'un suspect identifié majeur peuvent être impliqués lors d'un même fait, il est possible que la somme des colonnes «Mineur» et «Majeur» soit supérieure à la valeur de la colonne «Total...»
(voir également la note méthodologique)

Jabbeke

2023

FC Cambriolage

Figure criminelle / Âge	Nombre total de faits avec au moins 1 suspect identifié	Majeur	%
Cambriolage dans habitation	2	2	100,0%
Cambriolage dans bâtiment (total)	2	2	100,0%
Total	PA	PA	PA

FC Vol autre

Figure criminelle / Âge	Nombre total de faits avec au moins 1 suspect identifié	Majeur	%
Vol avec violence sans arme	1	1	100,0%
Vol dans ou sur un véhicule	1	1	100,0%
Vol à l'étalage	8	8	100,0%
Vol par ruse	1	1	100,0%
Total	PA	PA	PA

Criminalité ICT

Figure criminelle / Âge	Nombre total de faits avec au moins 1 suspect identifié	Majeur	%
Fraude de cartes de paiements	1	1	100,0%
Total	PA	PA	PA

CRIMINALITE ENREGISTREE: SUSPECTS



PH Violence intrafamiliale (VIF)

Figure criminelle / Âge	Nombre total de faits avec au moins 1 suspect identifié	Mineur	%	Majeur	%
VIF: physique, dans le couple	1			1	100,0%
VIF: physique, envers des descendants	1	1	100,0%	1	100,0%
VIF: physique, envers d'autres membres	1	1	100,0%	1	100,0%
VIF: psychique, dans le couple	1			1	100,0%
VIF: économique, dans le couple	1			1	100,0%
Total	PA	PA	PA	PA	PA

PH Drogues

Figure criminelle / Âge	Nombre total de faits avec au moins 1 suspect identifié	Majeur	%
Vente de cocaïne	1	1	100,0%
Vente de drogues synthétiques	1	1	100,0%
Total	PA	PA	PA

PH Violence dans l'espace public

Figure criminelle / Âge	Nombre total de faits avec au moins 1 suspect identifié	Majeur	%
Violence physique (voie publique)	2	2	100,0%
Violence physique (endroit accessible au public)	1	1	100,0%
Violence psychique (voie publique)	2	2	100,0%
Violence psychique (endroit accessible au public)	1	1	100,0%
Total	PA	PA	PA

PH Autre

Figure criminelle / Âge	Nombre total de faits avec au moins 1 suspect identifié	Majeur	%
Fraude à l'identité	4	4	100,0%
Total	PA	PA	PA



Partie 2: Niveau SUSPECTS-FAIT (comptage du nombre de combinaisons suspect-fait)

2.1. Nombre de suspects-fait selon le sexe des suspects identifiés (TOP 5 des catégories principales)

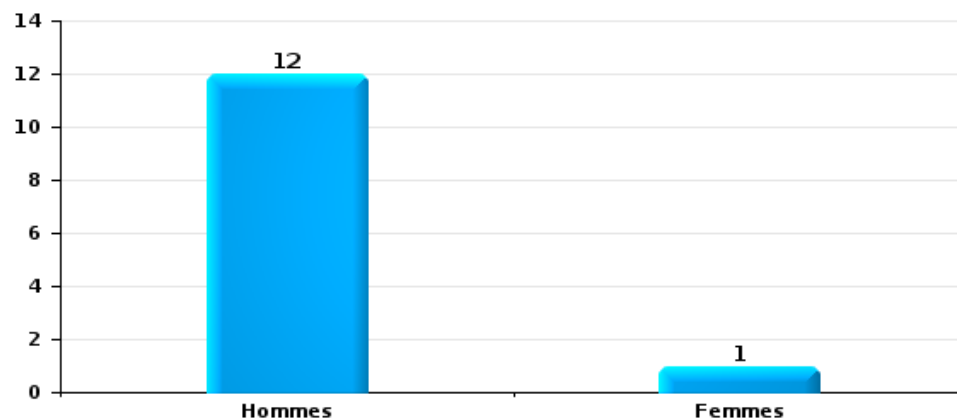
Lorsqu'un même suspect a commis plusieurs faits durant la période considérée, il est aussi comptabilisé plusieurs fois (voir également la note méthodologique)

Jabbeke

2023

Vol et extorsion

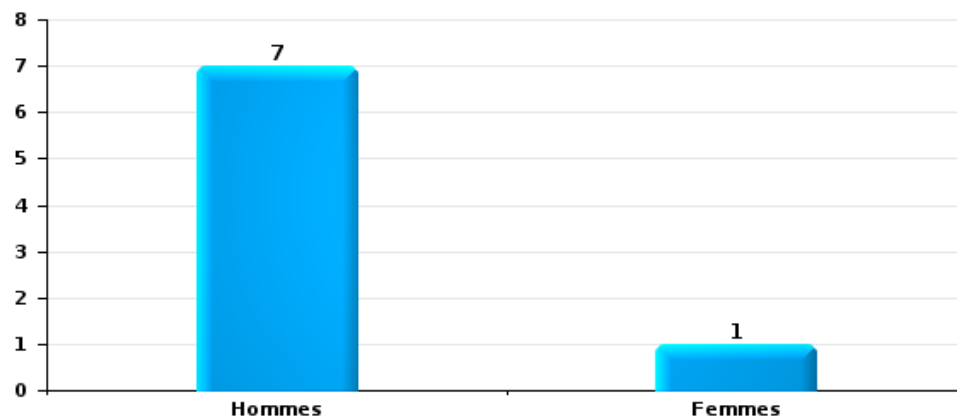
Nombre de suspects-fait selon le sexe





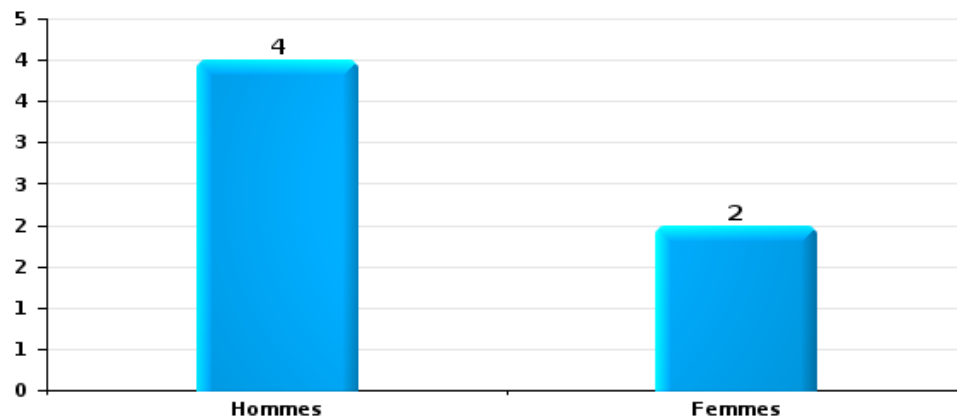
Dégradation de la propriété

Nombre de suspects-fait selon le sexe



Infr. contre l'intégrité physique

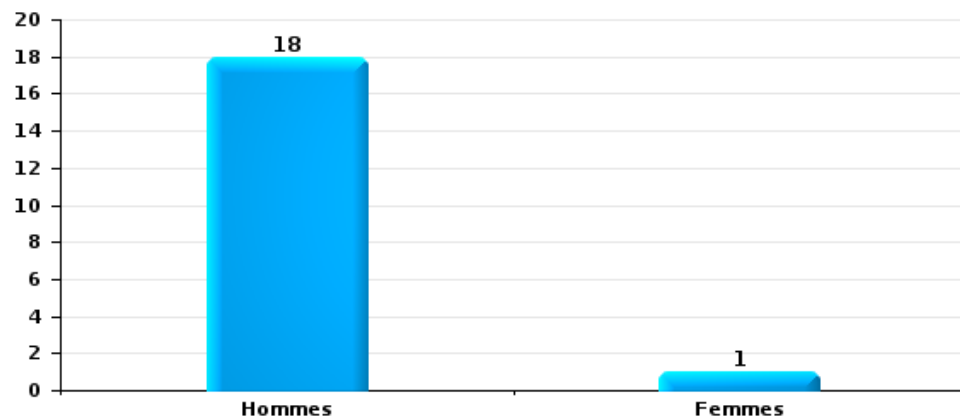
Nombre de suspects-fait selon le sexe





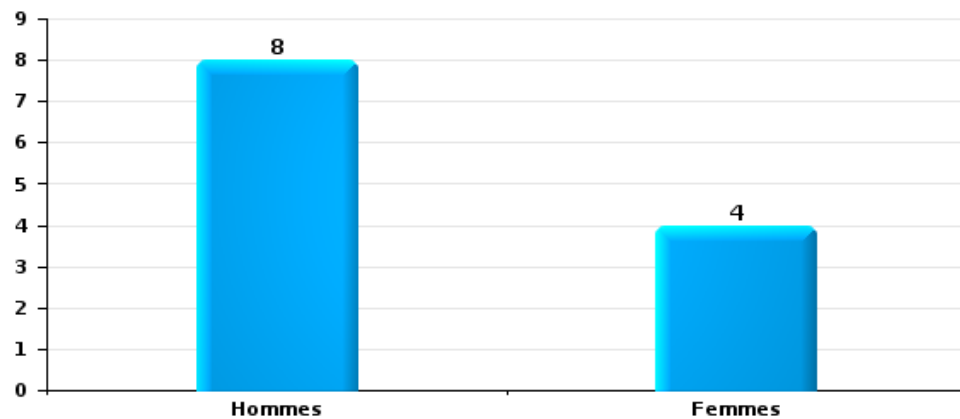
Drogues

Nombre de suspects-fait selon le sexe



Fraude

Nombre de suspects-fait selon le sexe





2.2. Nombre de suspects-fait selon le sexe des suspects identifiés (TOP 5 des figures criminelles)

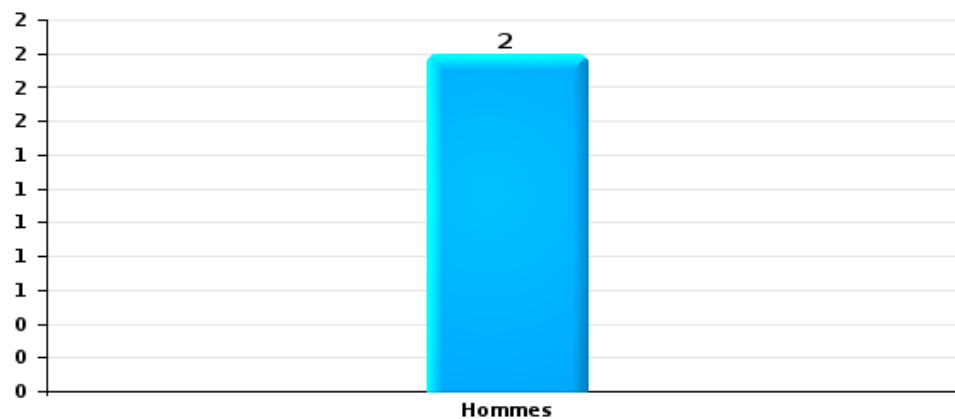
Lorsqu'un même suspect a commis plusieurs faits durant la période considérée, il est aussi comptabilisé plusieurs fois (voir également la note méthodologique)

Jabbeke

2023

Cambriolage dans bâtiment (total)

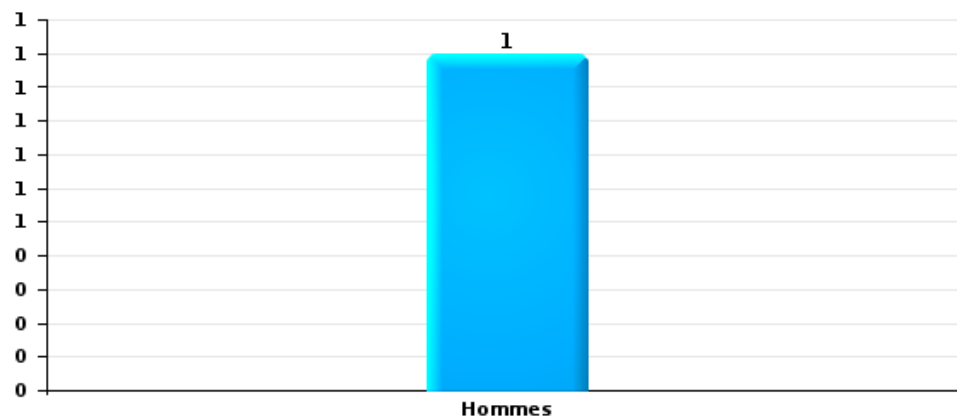
Nombre de suspects-fait selon le sexe





Vol dans ou sur un véhicule

Nombre de suspects-fait selon le sexe





2.3. Nombre de suspects-fait selon l'âge des suspects identifiés (TOP 5 des catégories principales)

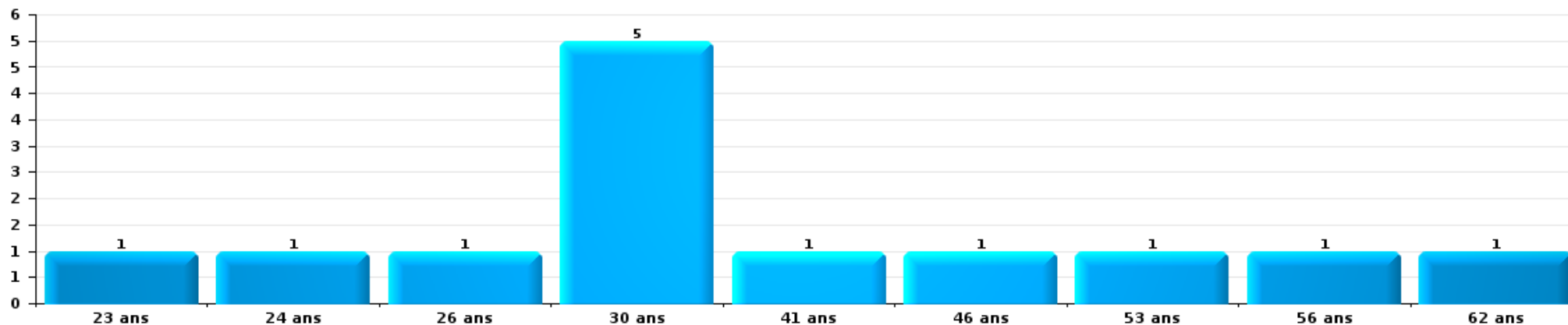
1) Lorsqu'un même suspect a commis plusieurs faits durant la période considérée, il est aussi comptabilisé plusieurs fois, qu'il ait le même âge ou non – 2) Les suspects au-dessous de 14 ans et à partir de 90 ans ne sont pas repris dans le tableau (voir également la note méthodologique)

Jabbeke

2023

Vol et extorsion

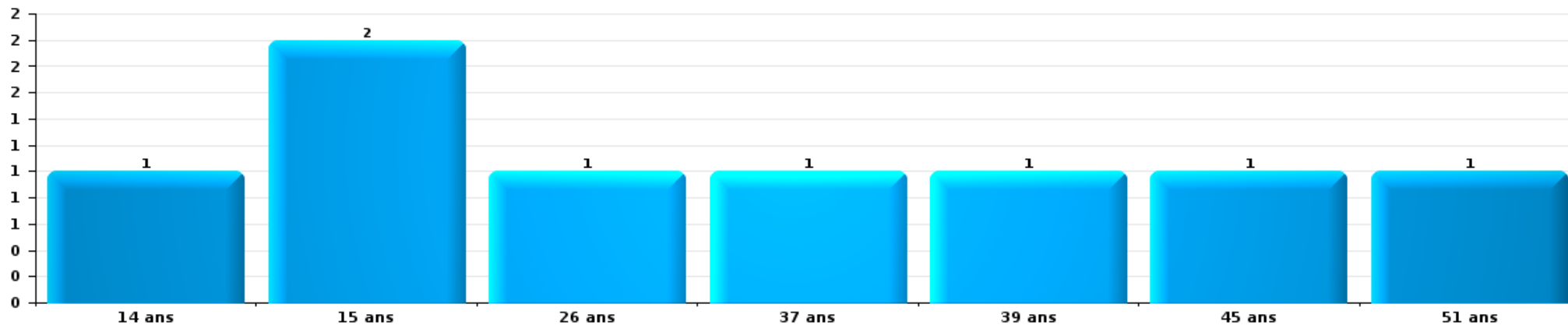
Nombre de suspects-fait par âge (chronologique)





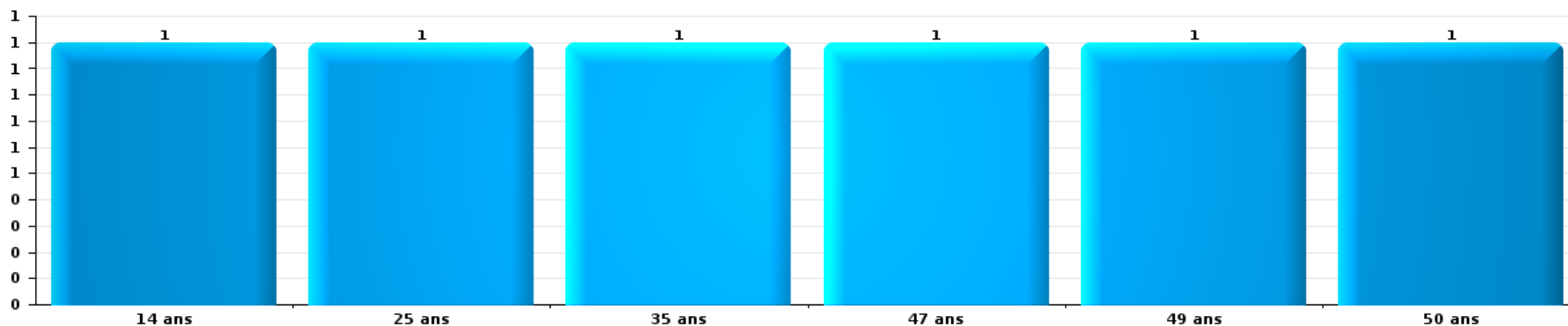
Dégradation de la propriété

Nombre de suspects-fait par âge (chronologique)



Infr. contre l'intégrité physique

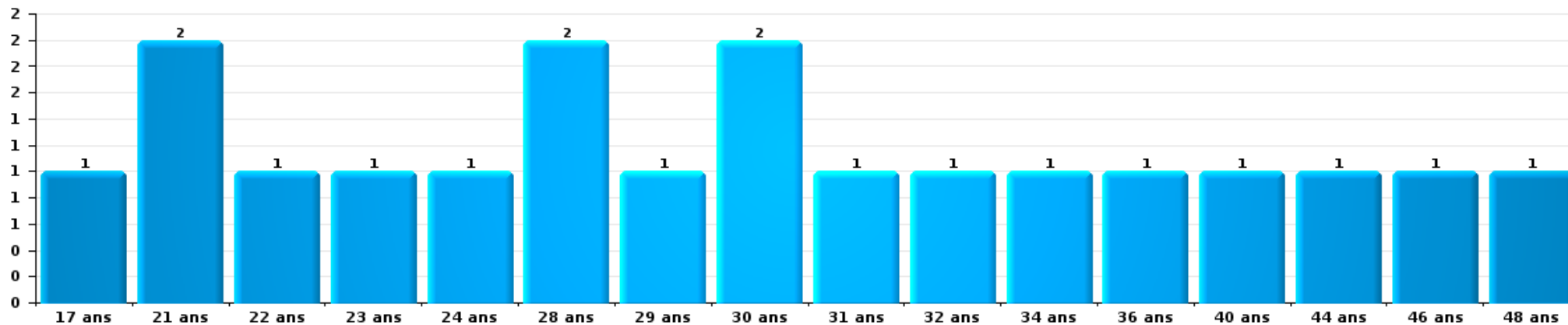
Nombre de suspects-fait par âge (chronologique)





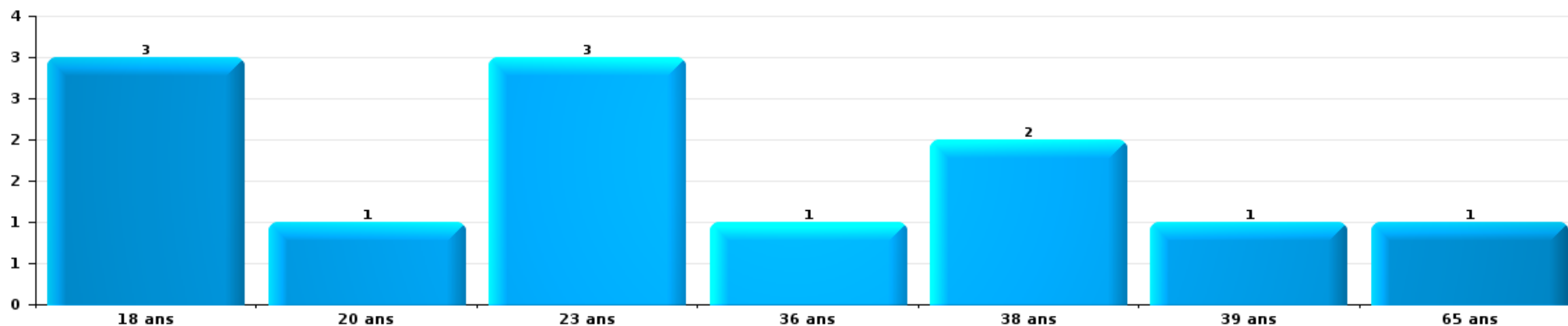
Drogues

Nombre de suspects-fait par âge (chronologique)



Fraude

Nombre de suspects-fait par âge (chronologique)





2.4. Nombre de suspects-fait selon l'âge des suspects identifiés (TOP 5 des figures criminelles)

1) Lorsqu'un même suspect a commis plusieurs faits durant la période considérée, il est aussi comptabilisé plusieurs fois, qu'il ait le même âge ou non – 2) Les suspects au-dessous de 14 ans et à partir de 90 ans ne sont pas repris dans le tableau (voir également la note méthodologique)

Jabbeke

2023

Cambrilage dans bâtiment (total)

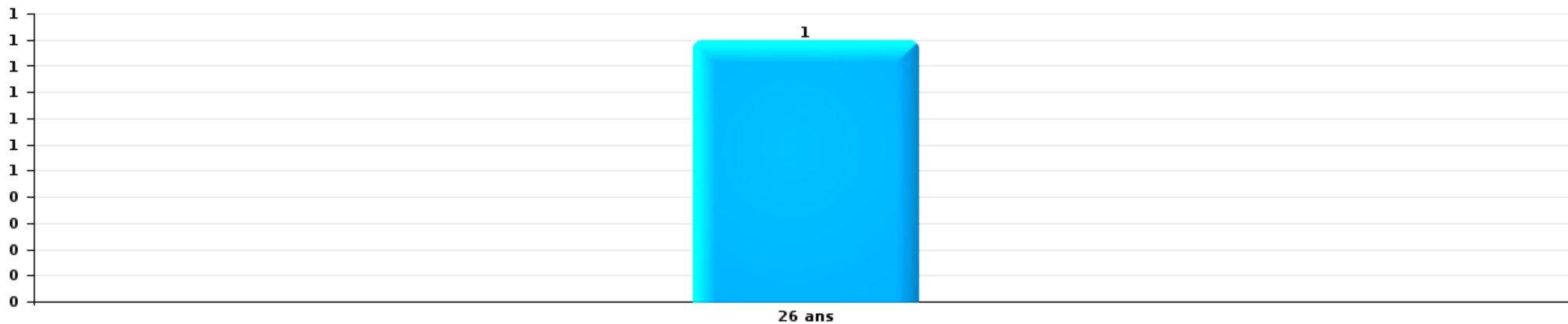
Nombre de suspects-fait par âge (chronologique)





Vol dans ou sur un véhicule

Nombre de suspects-fait par âge (chronologique)



STATISTIQUES POLICIERES DE CRIMINALITE

LIEU DE PERPETRATION: COMMUNE

Jabbeke

***ANNEXE I: DETAIL PAR CATEGORIE DE DELIT
CODE PENAL***

Infraction Code pénal

Infr. contre l'intégrité physique

			2000	2013	2014	2015	2016	2017	2018	2019	2020	2021	2022	2023
Assassinat	Autres	Acc.	1							1				
		Tent.		1										
	Sous-total		1	1						1				
Meurtre	Infanticide (meurtre)	Acc.							1					
	Autres	Tent.							1			1		
	Sous-total								2			1		
Torture et maltraitance	Traitement inhumain	Acc.		1										
		Sous-total		1										
Coups et/ou blessures vol. en sphère familiale	Entre partenaires ou ex-partenaires	Acc.	2	8	17	6	9	8	6	9	5	9	9	4
		Tent.	1											
	Lors d'un différend familial en général	Acc.	6											
	Par les parents envers un mineur	Acc.	1	2		1	2			1			1	
	Envers les parents	Acc.	1		1	2	2		1		1	1	1	2
	Envers d'autres ascendants directs ou collatéraux	Acc.	1			1		1		1	2			
	Sous-total		12	10	18	10	13	9	7	11	8	10	11	6
Coups et/ou blessures vol. hors sphère familiale	Bagarres (=coups réciproques)	Acc.	2	6	8	5	4	3	5	3	3	2	5	3
		Tent.	1											
	Coups envers fonctionnaire de police	Acc.		1										
		Tent.				1								
	Envers un mineur par une pers. ayant autorité	Acc.		1										
	Envers un mineur qualité de l'auteur inconnue	Acc.								1				
	Coups envers personnel autre service public	Acc.							1					
	Coups envers personnel institut d'enseignement	Acc.											1	
	Non spécifié	Acc.	8	19	19	24	16	12	17	12	10	10	14	3
Tent.		1												
Sous-total		12	27	27	30	20	15	23	16	13	12	20	6	
Autres infr. volontaires. c/ l'intégrité phys.	Entrave méchante à la circulation	Acc.	1	2	2	1	1	1	2	1			1	1
	Voies de faits et violences légères	Acc.	2	4	1	2	1	3	3	1	1			3
	Sous-total		3	6	3	3	2	4	5	2	1		1	4
Infr. involontaires contre l'intégrité physique	Coups et/ou blessures involontaires	Acc.	3				1	2						2
		Acc.	2	1	1			1			1	2	3	
	Morsure de chien	Acc.	2											
Sous-total		5	1	1		1	3			1	2	5		
Total			33	46	49	43	36	31	37	30	23	25	37	16

Infr. contre la liberté individuelle

		2000	2013	2014	2015	2016	2017	2018	2019	2020	2021	2022	2023
Enlèvement de mineur ou personne vulnérable	Enlèvement parental	Acc.		1									
	Autre enlèvement	Tent.	1		1								
		Sous-total	1	1	1								
Détenition par un particulier		Acc.		1							1		
		Sous-total		1							1		
		Total	1	2	1						1		

Infr. contre les mœurs

			2000	2013	2014	2015	2016	2017	2018	2019	2020	2021	2022	2023
Viol n'ayant pas causé la mort	Victime < 10a	Acc.			2				1	1				
	Victime 10a - 14a	Tent.			1									
	Victime 14a - 16a	Acc.	1						1					
	Victime 16a - 18a	Acc.				1							1	
	Victime majeure	Acc.		2			1	3			1	2		
	Sous-total		1	2	3	1	1	3	2	2	2		1	
Viol avec conséquence inconnue		Acc.	1											
		Sous-total	1											
Viol n'ayant pas causé la mort (nvCPS)	Victime < 16a	Acc.											1	1
	Victime 16a - 18a	Acc.												1
	Victime majeure	Acc.										1	1	1
	Sous-total											1	2	3
Attentat à la pudeur avec violence / menace	Victime < 16a	Acc.					1	1						
	Victime majeure	Acc.		1			1				1		1	
	Sous-total			1			2	1			1		1	
Attentat à la pudeur sans violence / menace	Victime < 16a	Acc.			1	3	1	1		2				
	Victime âge inconnu	Acc.				1		1	1					
	Sous-total			1	4	1	2	1	1	2				
Attentat à la pudeur non spécifié		Acc.			1									
	Sous-total			1										
Atteinte intégrité sexuelle sans mort (nvCPS)	Victime majeure	Acc.											1	
	Sous-total												1	
Pornographie infantine	Détention	Acc.			1	1	1	1	1				1	
	Distribution	Acc.			3	2				1	2	2		
	Accès pornographie infantine via technologie	Acc.									1	1		
	Non spécifié	Acc.			1	1	1							
	Sous-total			5	4	2	1	1	1	1	3	4		
Pornographie		Acc.				1					1			
	Sous-total					1					1			
Incitation à la débauche	Victime mineure	Acc.				1					1		1	
	Autre publicité pour débauche	Acc.			1									
	Non spécifié	Acc.		1										
	Sous-total		1	1	1						1		1	
Exploitation de la débauche d'autrui	Victime mineure	Acc.			1									
	Victime majeure	Tent.						1						
	Age victime non spécifié	Acc.			1									
	Age victime inconnu	Acc.	1											
	Sous-total		1	2				1						

Infr. contre les mœurs

			2000	2013	2014	2015	2016	2017	2018	2019	2020	2021	2022	2023
Outrage public aux bonnes mœurs	Actions (exhibitionnisme, etc.)	Acc.	1	4	1		1		1		1			
	Ecrits, images, objets	Acc.	2									1	1	
		Sous-total	3	4	1		1		1		1	1	1	
Voyeurisme	Observation/enregistrement de nudité ou intimité	Acc.						1						
	Diffusion enregistrement nudité ou intimité	Acc.									1	1	1	
		Sous-total						1			1	1	1	
Grooming online - avec ICT (nvCPS)	Victime < 16a	Acc.										1		
		Sous-total										1		
Images d'abus sexuels de mineurs (nvCPS)	Détention/acquisition images abus sexuels (nvCPS)	Acc.												2
		Sous-total												2
		Total	6	8	14	10	8	9	5	5	10	8	8	5

Infr. contre autres valeurs morales et sentiments

			2000	2013	2014	2015	2016	2017	2018	2019	2020	2021	2022	2023	
Harcèlement	Harcèlement par téléphone (OLD)	Acc.	3												
		Acc.	3	11	9	13	7	13	9	10	11	8	12	6	
		Tent.	1												
	Sous-total	7	11	9	13	7	13	9	10	11	8	12	6		
Violation de sépulture		Acc.						2							
		Sous-total						2							
Violation du secret professionnel		Acc.			1										
		Sous-total			1										
Atteinte à l'honneur	Calomnie et diffamation Déclaration calomnieuse Imputation calomnieuse Injures (Délit)	Acc.	3	1		3	1	6	9	3	2	4	10	2	
		Acc.		1											
		Acc.				2		1	1				1		
	Acc.	1	4	2	2		1	1	1	2				1	
		Sous-total	4	6	2	5	3	7	11	5	4	4	11	3	
Vie privée	Violation de domicile par un particulier Violation du secret des lettres	Acc.	3	1		2	2		1		1		2	1	
		Acc.											1		
		Sous-total	3	1	2	2		1		1		3	1		
Tapage nocturne		Acc.	2	9	3		3	1	1		1				
		Sous-total	2	9	3		3	1	1		1				
Violation de communication par particulier		Acc.								1		1			
		Sous-total								1		1			
Abus faiblesses de personnes		Acc.											1		
		Sous-total											1		
Vie privée mœurs: publication identité victime		Acc.												1	
		Tent.						1							
		Sous-total						1						1	
		Total	16	27	14	21	12	23	25	16	17	13	28	11	

Vol et extorsion

				2000	2013	2014	2015	2016	2017	2018	2019	2020	2021	2022	2023
Vol avec circ. aggr.	Avec violence	Acc.	4				1		2	4	2	1		1	
		Tent.				2				1	1		1		
	Sans violence	Acc.	53	86	69	86	40	52	51	48	33	12	28	18	
		Tent.	43	39	32	28	14	16	14	14	7	4	6	13	
Sous-total			100	125	101	115	56	70	69	65	42	16	36	31	
Vol sans circ. aggr.	Avec violence	Acc.	2		2	1		2							1
		Tent.	4					1							
	Sans violence, Vol à la tire	Acc.	1	5	5	3	5	1	1	3	1	2	1	2	
		Tent.	3												
	Sans violence, Vol d'usage	Acc.								1					
	Sans violence, Vol domestique	Acc.	4	2		2	3	2	3	4	3	2	2	1	
	Sans violence	Acc.	95	113	83	71	87	81	71	75	61	42	52	59	
Tent.		26	3	3	3	4	3	2	1	1	1	1			
Sous-total			135	123	93	77	98	91	78	85	66	47	56	63	
Vol non spécifié		Acc.	24		1										
		Tent.	10												
	Sous-total			34		1									
Extorsion		Acc.	1	2	2			1	2	2	2	1	1		
		Tent.		6	2		1	4	2	2		2			
	Sous-total			1	8	4		1	5	4	4	2	3	1	
Fabrication de fausses clés		Acc.					1								
		Sous-total					1								
Total			270	256	199	192	156	166	151	154	110	66	93	94	

Fraude

		2000	2013	2014	2015	2016	2017	2018	2019	2020	2021	2022	2023
Blanchiment d'argent	Acc.		2				1	1	1	5	8	2	5
	Sous-total		2				1	1	1	5	8	2	5
Recel	Acc.	12	1		2	1	1						1
	Tent.	1							1				
	Sous-total	13	1		2	1	1		1				1
Grivèlerie	Carburant / lubrifiant	Acc.	2	1		1	1		1		1		
	Boissons et aliments	Acc.			2			1					1
	Voiture de location	Acc.						2				1	1
	Logements	Acc.	1										
	Non spécifié	Acc.	3		1		2						
	Sous-total	127	2	2	2	1	3	3	1		1	1	2
Détournement et destruction frauduleuse	Cel frauduleux	Acc.	4	6	2	2		3	3	5	3	1	3
	D'objets saisis	Acc.				1			1			1	
	Non spécifié	Acc.	1									1	1
	Sous-total	12	5	6	2	3		3	4	5	3	3	4
Escroquerie	Fraude par internet	Acc.	4	9	9	12	19	19	32	27	34	28	27
		Tent.	4	1	2	1	2		2	2	3	3	
	Escroquerie sans internet	Acc.	9	4	5	9	6	6	12	2	1	1	2
		Tent.		1	2	1	1	1	2	1		2	
	Non spécifié	Acc.	15										
	Sous-total	15	17	15	18	23	28	26	48	32	38	34	29
Tromperie	Marchandises vendues / travail fourni	Acc.											
	Sous-total	1											
Abus de confiance et infr. apparentées	Abus de confiance	Acc.	6	7	3	7	3	6	3	4	4	5	1
	Abus des faiblesses	Acc.						2					
	Sous-total	6	6	7	3	7	3	8	3	4	4	5	1
Infr. liées à l'insolvabilité	Non spécifié	Acc.				2							
	Sous-total	1				2							
Chèques sans provision	Acc.	2			1	1							
	Tent.	1											
	Sous-total	3			1	1							
	Total	178	33	30	28	38	36	41	58	46	54	45	42

Dégradation de la propriété

			2000	2013	2014	2015	2016	2017	2018	2019	2020	2021	2022	2023	
Incendie volontaire	Dans lieu habité (de nuit)	Acc.										1			
	Dans un autre lieu (de jour)	Acc.		2				1					1	1	
	Dans un autre lieu (de nuit)	Acc.	1		3						1	2	2		
		Sous-total	1	2	3				1			1	3	3	1
Incendie involontaire		Acc.	10	6	8	8	6	2	3	2	4	4	3		
		Sous-total	10	6	8	8	6	2	3	2	4	4	3		
Destruction, dénaturation, dégradation	Avec circ. aggr.	Acc.	3	5	8	2	2	2	2						
	Non spécifié	Acc.	3												
		Sous-total	6	5	8	2	2	2	2						
Vandalisme	Sur véhicules	Acc.	24	37	27	22	34	26	15	14	20	18	20	11	
		Tent.	1												
	Sur autres biens mobiliers	Acc.	21	4	10	10	12	11	9	9	1	1	2	8	
		Tent.	3												
	Graffitis	Acc.	1	2	4	2	1	9	2	1			7	2	2
		Acc.	17	31	18	13	14	20	9	7	17	13	11	8	
	Autres détériorations sur biens immobiliers	Tent.	4												
		Acc.		1	1						1	1			
	Dégradation de clôture	Acc.													
	Sous-total	71	75	60	47	61	66	35	32	39	39	35	29		
	Total	88	88	79	57	69	71	40	34	44	46	41	30		

Infr. contre la Sécurité de l'Etat

			2000	2013	2014	2015	2016	2017	2018	2019	2020	2021	2022	2023
Terrorisme	Groupe terroriste	Acc.								1				
		Sous-total								1				
		Total								1				

Infr. contre la sécurité publique

			2000	2013	2014	2015	2016	2017	2018	2019	2020	2021	2022	2023
Organisation criminelle	Acc.						1							
	Sous-total						1							
Association de malfaiteurs	Acc.			3	8	3	2	3	5	6	4		2	1
	Sous-total			3	8	3	2	3	5	6	4		2	1
Evasion de prisonniers	Non-respect surveillance électronique	Acc.					1							
	Non spécifié	Acc.												
	Sous-total		2				1							
Menaces	Menace d'attentat	Acc.			1	1								
	Verbales	Acc.	7	2	4	7	5	6	6	7	11	6	7	2
	Ecrites	Acc.	3	2	3	2	1	2	5	4	1	3	3	5
	Par gestes, emblèmes	Acc.	4	4	2	1	6	5	1	4	1			2
	Alerte à la bombe	Acc.								1				
	Sous-total		14	8	10	11	12	13	12	16	13	9	10	9
	Total		16	11	18	14	16	16	17	22	17	9	12	10

Infr. contre l'autorité publique

			2000	2013	2014	2015	2016	2017	2018	2019	2020	2021	2022	2023
Rébellion	Rébellion armée	Acc.				1			1		1		1	
	Rébellion non armée	Acc.	1	1	6		2	1	1	2	5	1		
		Sous-total	1	1	6	1	2	1	2	2	6	1	1	
Outrages		Acc.	2			2				1			1	
		Sous-total	2			2				1			1	
Autres infractions	Bris de scellés	Acc.				1								
		Sous-total				1								
		Total	3	1	6	4	2	1	2	3	6	1	2	

Infr. contre la foi publique

			2000	2013	2014	2015	2016	2017	2018	2019	2020	2021	2022	2023
Faux en écritures	Faux en écritures	Acc.	13	2	2	4	1		1	4	3	3	1	3
	Usage de faux en écrit. et écrit. falsifiées	Acc.				2	2		1	1		3	2	1
		Sous-total	13	2	2	6	3		2	5	3	6	3	4
Usurpation	De fonctions	Acc.										1		
		Acc.		1		3		1	4	6	3	2	3	1
	De nom	Tent.					1							
	Non spécifié	Acc.		1										
		Sous-total		2		3	1	1	4	6	3	3	3	1
Contrefaçon / falsification	Contrefaçon	Acc.				1								1
	Falsification	Acc.		1			2							
		Sous-total		1		1	2							1
Fausses monnaies	Emission	Acc.									1			
		Tent.									1			
		Sous-total									2			
Faux en justice	Fausses déclarations	Acc.					2							
		Sous-total					2							
		Total	13	5	2	10	8	1	6	11	8	9	6	6



Jabbeke

Infraction Code pénal

Infr. contre la famille

		2000	2013	2014	2015	2016	2017	2018	2019	2020	2021	2022	2023
Refus du droit aux relations personnelles	Acc.	18	11	8	3	7	7	3	5	4	12	8	8
	Sous-total	18	11	8	3	7	7	3	5	4	12	8	8
Non-acquittement pension alimentaire	Acc.	2	2	2	3	1		1					
	Sous-total	2	2	2	3	1		1					
	Total	20	13	10	6	8	7	4	5	4	12	8	8

Criminalité informatique

		2000	2013	2014	2015	2016	2017	2018	2019	2020	2021	2022	2023
Hacking	Acc.		9	7	5	10	11	6	11	12	8	4	1
	Sous-total		9	7	5	10	11	6	11	12	8	4	1
Faux en informatique	Acc.		1	7	1	1	3	4	3	11	4		1
	Sous-total		1	7	1	1	3	4	3	11	4		1
Fraude informatique	Acc.		23	22	19	25	9	12	17	38	55	47	60
	Tent.		7	2			1		3	4	6		2
	Sous-total		30	24	19	25	10	12	20	42	61	47	62
Sabotage	Acc.		8	5	1	5	8	4	5	4	1	1	1
	Sous-total		8	5	1	5	8	4	5	4	1	1	1
	Total		48	43	26	41	32	26	39	69	74	52	65



Exercice illégal de l'autorité publique

		2000	2013	2014	2015	2016	2017	2018	2019	2020	2021	2022	2023
Concussion	Acc.	1											
	Sous-total	1											
Violation de domicile par fonctionnaire public	Acc.						1						
	Sous-total						1						
Prise d'intérêt	Acc.											1	
	Sous-total											1	
Abus de l'autorité	Acc.	1			1								
	Sous-total	1			1								
	Total	2			1		1					1	

Marchand de sommeil

		2000	2013	2014	2015	2016	2017	2018	2019	2020	2021	2022	2023
Sans circ. aggr.	Acc.						1						
	Sous-total						1						
	Total						1						

Traite des êtres humains

		2000	2013	2014	2015	2016	2017	2018	2019	2020	2021	2022	2023
Exploitation économique	Acc.						1	1	1		1		
	Sous-total						1	1	1		1		
	Total						1	1	1		1		

Autres infractions Code pénal

		2000	2013	2014	2015	2016	2017	2018	2019	2020	2021	2022	2023
	Acc.			1									
	Sous-total			1									
	Total			1									



Contravention Code pénal

		2000	2013	2014	2015	2016	2017	2018	2019	2020	2021	2022	2023
Injures (Contravention)	Acc.	2											
	Sous-total	2											
Autres contraventions CP	Acc.	3		1							1		
	Sous-total	3		1							1		
Total		5		1							1		

STATISTIQUES POLICIERES DE CRIMINALITE

LIEU DE PERPETRATION: COMMUNE

Jabbeke

***ANNEXE II: DETAIL PAR CATEGORIE DE DELIT
LOIS SPECIALES***



Jabbeke

Infraction Lois spéciales

Drogues

			2000	2013	2014	2015	2016	2017	2018	2019	2020	2021	2022	2023	
Détention		Acc.	14	12	12	10	14	12	27	13	11	14	29	8	
		Tent.	1												
		Sous-total	15	12	12	10	14	12	27	13	11	14	29	8	
Usage	Usage individuel	Acc.	2												
	Faciliter l'usage	Acc.									1				
	Désordre, scandale ou danger dans un espace public	Acc.								2	1	1	1	1	
	Sous-total	2								2	2	1	1	1	
Importation et exportation		Acc.	1	3	2	2	1	1				2	3		
		Tent.	1												
		Sous-total	2	3	2	2	1	1				2	3		
Fabrication		Acc.		1	1	1				1			3		
		Sous-total		1	1	1				1			3		
Commerce		Acc.	1	2	1	2	3	2	5	2		5	5	1	
		Tent.							1						
		Sous-total	1	2	1	2	3	2	6	2		5	5	1	
Autres		Acc.											1	2	
		Sous-total											1	2	
Total			20	18	16	15	18	15	33	18	13	22	42	12	



Législation sur les étrangers

		2000	2013	2014	2015	2016	2017	2018	2019	2020	2021	2022	2023	
Transmigration illégale	Mariages simulés/blancs sans récompense/contrainte	Acc.	3		2		1	4			1	1		
		Tent.										1		
	Cohab. légale de complais. sans récompense/contr.	Acc.				1					1	1		
		Tent.											1	
	Accès au territoire	Acc.	138	42	24	14	25	61	76	39	9	21	7	7
		Tent.	2	1				1	1	1				
	Séjour	Acc.	1	37	22	31	26	8	8	6	7	12	3	1
	Éloignement	Acc.							1					
	Pas de port de documents d'identité ou de voyage	Acc.			1						2			
	Inscription au registre des étrangers	Acc.					2					1	1	
	Tent.	1												
	Sous-total	142	83	47	47	54	71	90	46	18	36	14	9	
Trafic d'êtres humains		Acc.	17	19	24	16	5	7	4		3	2	1	
		Tent.					7	6	2	2				
	Sous-total		17	19	24	16	12	13	6	2	3	2	1	
Traite d'êtres humains		Acc.	8											
	Sous-total	8												
Aide au séjour illégal		Acc.	2	3	3	1	2	8						
	Sous-total		2	3	3	1	2	8						
Non spécifié		Acc.	1	1										
	Sous-total	1		1										
Autres		Acc.	2	1		1								
	Sous-total	2		1		1								
	Total	153	102	71	74	72	85	111	52	20	39	16	10	



Environnement

			2000	2013	2014	2015	2016	2017	2018	2019	2020	2021	2022	2023
Déchets	Transport de déchets	Acc.		4	1			3	4	1	1			
	Déchets par professionnel	Acc.			1					1		1	1	
	Déchets par particulier	Acc.		2	2	9	2	5	8	5	4	5	5	4
	Déchets par personne indéterminée	Acc.	3											
		Tent.	1											
	Sous-total		4	6	4	9	2	8	12	7	5	6	6	4
Autres que déchets	Urbanisme	Acc.	1	3	2	1	2	4		3	2	1	1	1
	Bruit	Acc.	1			1					1			
	Pollution de l'eau	Acc.	1								2			
	Pollution de l'air	Acc.		1				1						
	Pollution du sol	Acc.				1								
	Autres nuisances en matière d'environnement	Acc.	6					1						
		Tent.	1											
	Sous-total		10	4	2	3	2	6		3	5	1	1	1
Biodiversité / Faune et flore	Bien-être animal	Acc.	2	3		4			2	1			6	
	Protection de la nature	Acc.								2				
	Permis / autorisation animaux	Acc.							2		1			
	Destruction d'animaux	Acc.		1		1							1	
		Tent.												
	Sous-total		2	4		4	1		4	3	1		7	
	Total		16	14	6	16	5	14	16	13	11	7	14	5



Armes et explosifs

			2000	2013	2014	2015	2016	2017	2018	2019	2020	2021	2022	2023
Détention illégale	Arme à feu	Acc.		5	4	5	6	2	2	2	3	1	1	1
	Arme blanche ou non à feu	Acc.		2	2	1	3	1	4	2	2	2	1	2
	Munition	Acc.		1					1	2		1		1
	Non spécifié	Acc.		1										
		Sous-total		9	6	6	9	3	7	6	5	4	2	4
Port / transport illégal	Arme à feu	Acc.									1			
	Arme blanche ou non à feu	Acc.		4	2	3	3	4		1	1	1	4	2
	Non spécifié	Acc.	1											
		Sous-total	1	4	2	3	3	4		1	2	1	4	2
Commerce illégal	Arme à feu	Acc.				1								
		Sous-total				1								
Fabrication / réparation illégale	Arme à feu	Acc.				1								
		Sous-total				1								
Autre	Stockage	Acc.				3				1	1			
	Non spécifié	Acc.	1											
		Sous-total	1			3				1	1			
		Total	2	13	8	9	17	7	7	8	8	5	6	6

Protection de la personne

			2000	2013	2014	2015	2016	2017	2018	2019	2020	2021	2022	2023
Discrimination	Racisme et xénophobie	Acc.							1	1				
		Sous-total							1	1				
Protection de la vie privée		Acc.	2								1			
		Sous-total	2								1			
Caméras de surveillance		Acc.											1	
		Sous-total											1	
Droit à l'image		Acc.						1						
		Sous-total						1						
		Total	2					1	1	1	1		1	



Jabbeke

Infraction Lois spéciales

Loi du football

		2000	2013	2014	2015	2016	2017	2018	2019	2020	2021	2022	2023
Pénétration zones du stade inaccessibles au public	Acc.								1				
	Sous-total:								1				
Utiliser objets pyrotechniques territoire royaume	Acc.									1			
	Sous-total:									1			
	Total:								1	1			

Sécurité privée

		2000	2013	2014	2015	2016	2017	2018	2019	2020	2021	2022	2023
Entreprises de gardiennage / de sécurité	Acc.	1			2		1						
	Sous-total:	1			2		1						
	Total:	1			2		1						

Protection de la jeunesse

		2000	2013	2014	2015	2016	2017	2018	2019	2020	2021	2022	2023
Législation sur l'obligation scolaire	Acc.				1		1			1		1	1
	Sous-total:				1		1			1		1	1
Législation sur la protection de la jeunesse	Acc.		6	4	6	9	1	5	10	5	5	10	14
	Sous-total:		6	4	6	9	1	5	10	5	5	10	14
	Total:		6	4	7	9	2	5	10	6	5	11	15



Code pénal social

		2000	2013	2014	2015	2016	2017	2018	2019	2020	2021	2022	2023
Harcèlement au travail	Acc.			1								1	
	Sous-total:			1								1	
Travail illégal	Acc.				1	1	1	3					
	Sous-total:				1	1	1	3					
Fraude sociale aux cotisations (travail au noir)	Acc.					1				4	2		1
	Sous-total:					1				4	2		1
Infr. contre foi publique en droit pénal social	Acc.				1					1			
	Sous-total:				1					1			
Escroquerie en droit pénal social	Acc.			2		2	6	4		1	1	1	
	Sous-total:			2		2	6	4		1	1	1	
Autres	Acc.						1						
	Sous-total:						1						
Total:				3	2	4	8	7		6	3	2	1

Ivresse et alcool

		2000	2013	2014	2015	2016	2017	2018	2019	2020	2021	2022	2023
Ivresse publique	Acc.	1	7	12	10	12	22	14	19	7	7	7	16
	Tent.	2											
	Sous-total:	3	7	12	10	12	22	14	19	7	7	7	16
Servir de l'alcool à une personne ivre	Acc.							1					
	Sous-total:							1					
Total:		3	7	12	10	12	22	15	19	7	7	7	16

Législation sur les élections

		2000	2013	2014	2015	2016	2017	2018	2019	2020	2021	2022	2023
	Tent.	1											
	Sous-total:	1											
Total:		1											



Registre de population

		2000	2013	2014	2015	2016	2017	2018	2019	2020	2021	2022	2023
	Acc.	7	8	7	11	4	2	7	11	3	7	1	5
	Tent.	4											
	Sous-total:	11	8	7	11	4	2	7	11	3	7	1	5
	Total:	11	8	7	11	4	2	7	11	3	7	1	5

Carte d'identité

		2000	2013	2014	2015	2016	2017	2018	2019	2020	2021	2022	2023
Pas en possession	Acc.			1								2	
	Sous-total:			1								2	
	Total:			1								2	

Santé publique

		2000	2013	2014	2015	2016	2017	2018	2019	2020	2021	2022	2023
Denrées alimentaires	Acc.			1		1							
	Sous-total:			1		1							
Refus ou négligence respect mesures	Acc.									167	62	2	
	Sous-total:									167	62	2	
Autres	Acc.	1								1			
	Sous-total:	1								1			
	Total:	1		1		1				168	62	2	



Travail

		2000	2013	2014	2015	2016	2017	2018	2019	2020	2021	2022	2023
Règlement général protection du travail	Acc.					1						1	
	Sous-total:					1						1	
Commerce ambulant	Acc.		4	4	1	4	1	1	2	2			
	Sous-total:		4	4	1	4	1	1	2	2			
Non spécifié	Acc.					1							
	Sous-total:					1							
Autres	Acc.	1											
	Sous-total:	1											
	Total:	1	4	4	1	6	1	1	2	2		1	

Protection des revenus publics

		2000	2013	2014	2015	2016	2017	2018	2019	2020	2021	2022	2023
Taxe de circulation / TMC	Acc.		2	1	1	2	1						
	Sous-total:		2	1	1	2	1						
Fraude TVA	Acc.			1									
	Sous-total:			1									
Fraude autres revenus publics	Acc.	1											
	Sous-total:	1											
Non spécifié	Acc.								1				1
	Sous-total:								1				1
	Total:	1	2	2	1	2	1		1				1



Pratiques commerciales

		2000	2013	2014	2015	2016	2017	2018	2019	2020	2021	2022	2023
Pratiques du marché et protection du consommateur	Acc.	2											
	Tent.	2											
	Sous-total:	4											
Non spécifié	Acc.								1				
	Sous-total:								1				
Autres	Acc.	1											
	Sous-total:	1											
	Total:	5							1				

Autres lois spéciales

		2000	2013	2014	2015	2016	2017	2018	2019	2020	2021	2022	2023
Transport	Acc.				1		2						
	Tent.	1											
	Sous-total:	1			1		2						
Dégradation involontaire câbles télécommunication	Acc.			1	1	2	3	3	4		1	2	3
	Sous-total:			1	1	2	3	3	4		1	2	3
Infractions Loi police chemins de fer	Acc.						1						
	Sous-total:						1						
Protection (pièce de l') uniforme policier	Acc.						1						
	Sous-total:						1						
Moyens de communications électroniques	Acc.												3
	Sous-total:												3
Autres	Acc.	1	1					1					
	Sous-total:	1	1					1					
	Total:	2	1	1	2	2	7	4	4		1	2	6

STATISTIQUES POLICIERES DE CRIMINALITE

LIEU DE PERPETRATION: COMMUNE

Jabbeke

***ANNEXE III: DETAIL
FIGURES CRIMINELLES / PHENOMENES***



Jabbeke

FC Vol moyen de transport

		2000	2013	2014	2015	2016	2017	2018	2019	2020	2021	2022	2023
Vol de voiture	Acc.	6	4	4	2		5	2	1		1	2	
	Tent.	3							1				
	Total	9	4	4	2		5	2	2		1	2	
Vol de moto	Acc.											1	
	Total											1	
Vol dans les garages	Acc.	3		1				1					
	Total	3		1				1					
Vol de vélomoteur	Acc.	2	2			1		1		1	2		
	Tent.	2											
	Total	4	2			1		1		1	2		
Vol de vélo	Acc.	28	30	12	23	19	22	14	16	8	7	5	6
	Tent.	7						1					
	Total	35	30	12	23	19	22	15	16	8	7	5	6



FC Cambriolage

		2000	2013	2014	2015	2016	2017	2018	2019	2020	2021	2022	2023
Cambriolage dans habitation	Acc.	31	23	23	24	17	11	23	23	15	3	15	9
	Tent.	30	20	18	14	6	8	5	8	2	3	3	7
	Total	61	43	41	38	23	19	28	31	17	6	18	16
Cambriolage ds entreprise ou commerce	Acc.	9	6	11	7	3	2	6	1	1			
	Tent.	1	3	2	4	4	1	2	1				
	Total	10	9	13	11	7	3	8	2	1			
Cambriolage ds service public ou bâtiment administ	Acc.		3	2	4	2	3				1	1	
	Tent.	1	1			1	1			1			
	Total	1	4	2	4	3	4			1	1	1	
Cambriolage dans bâtiment (total)	Acc.	40	32	36	34	22	16	29	24	16	4	16	9
	Tent.	32	24	20	18	11	10	7	9	3	3	3	7
	Total	72	56	56	52	33	26	36	33	19	7	19	16

FC Vol autre

		2000	2013	2014	2015	2016	2017	2018	2019	2020	2021	2022	2023
Vol à main armée	Acc.	7					2		1				
	Tent.					2			1				
	Total	7				2	2		2				
Vol avec violence sans arme	Acc.	1		3	2		2	4	2	2	1	2	2
	Tent.	4		1		1	2	2		1	2	1	
	Total	5		4	2	1	4	6	2	3	3	3	2
Vol dans ou sur un véhicule	Acc.	39	39	20	22	16	28	24	18	21	6	12	7
	Tent.	11	11	5		2	6		4	3	1	1	1
	Total	50	50	25	22	18	34	24	22	24	7	13	8
Vol d'armes et explosifs	Acc.	2	2	1				1		1		2	1
	Tent.												
	Total	2	2	1				1		1		2	1
Arrachage de sac à main	Acc.							1					
	Tent.												
	Total							1					



FC Vol autre

		2000	2013	2014	2015	2016	2017	2018	2019	2020	2021	2022	2023
Vol à l'arraché	Acc.	2		1	1	1	2	1	1			1	1
	Tent.	2											
	Total	4		1	1	1	2	1	1			1	1
Vol à la tire	Acc.	2	5	5	3	5	2	2	3	2	2	1	2
	Tent.	3											
	Total	5	5	5	3	5	2	2	3	2	2	1	2
Vol à l'étalage	Acc.	5	4	7	8	31	8	8	29	8	10	10	16
	Tent.							1	1				
	Total	5	4	7	8	31	8	9	30	8	10	10	16
Vol par ruse	Acc.	6	3	3			1	5		1	2	1	2
	Tent.	1	3			1	2	1					
	Total	7	6	3		1	3	6		1	2	1	2
Vol de métaux	Acc.		10	2	2		2			2	1	1	1
	Tent.												
	Total		10	2	2		2			2	1	1	1
Vol sur les chantiers	Acc.	2	2	3	2	2	1		3	2	2	7	3
	Tent.			2		1	1					2	
	Total	2	2	5	2	3	2		3	2	2	9	3
Home-invasion	Acc.								1				
	Tent.									1			
	Total								1	1			
Vol d'animaux	Acc.	3		2	1	1	1				1		
	Tent.												
	Total	3		2	1	1	1				1		
Vol de cargaison	Acc.		2	1	2	1	3	9	3	11	2	1	1
	Tent.						2		1	2			
	Total		2	1	2	1	5	9	4	13	2	1	1



Criminalité ICT

		2000	2013	2014	2015	2016	2017	2018	2019	2020	2021	2022	2023
Fraude de cartes de paiements	Acc.	1	17	13	7	18	8	2	1	2	2		2
	Tent.		5	1			1		1				
	Total	1	22	14	7	18	9	2	2	2	2		2
Phishing	Acc.				1			1	3	21	40	27	18
	Tent.									3	3		1
	Total				1			1	3	24	43	27	19
Ransomware	Acc.						1						
	Tent.												
	Total						1						
Shouldersurfing	Acc.							1					
	Tent.												
	Total							1					
Skimming	Acc.		2	10	3	7							
	Tent.												
	Total		2	10	3	7							

FC Autre

		2000	2013	2014	2015	2016	2017	2018	2019	2020	2021	2022	2023
Violence contre les métiers d'intérêt général	Acc.		1					1				1	
	Tent.				1								
	Total		1		1			1				1	
Graffiti	Acc.	1	2	4	2	1	9	2	1		7	2	2
	Tent.												
	Total	1	2	4	2	1	9	2	1		7	2	2
Dégradation de voiture	Acc.	8	34	22	20	28	23	12	12	15	17	17	12
	Tent.												
	Total	8	34	22	20	28	23	12	12	15	17	17	12
Rixe au couteau	Acc.			1	1				1			1	
	Tent.				1								
	Total			1	2				1			1	



PH Violence intrafamiliale (VIF)

		2000	2013	2014	2015	2016	2017	2018	2019	2020	2021	2022	2023
VIF: physique, dans le couple	Acc.	2	8	17	7	10	8	6	9	6	11	10	4
	Tent.	1											
	Total	3	8	17	7	10	8	6	9	6	11	10	4
VIF: physique, envers des descendants	Acc.	1	2	1	2	3	1		1			1	1
	Total	1	2	1	2	3	1		1			1	1
VIF: physique, envers d'autres membres	Acc.	8	1	1	3	3	2	1	1	3	1	2	3
	Total	8	1	1	3	3	2	1	1	3	1	2	3
VIF: sexuelle, dans le couple	Acc.											1	
	Total											1	
VIF: sexuelle, envers des descendants	Acc.				1		2	2					
	Total				1		2	2					
VIF: sexuelle, envers d'autres membres	Acc.	1											
	Total	1											
VIF: psychique, dans le couple	Acc.	18	11	8	3	7	9	5	6	6	13	10	9
	Total	18	11	8	3	7	9	5	6	6	13	10	9
VIF: psychique, envers des descendants	Acc.				1		1						
	Total				1		1						
VIF: psychique, envers d'autres membres	Acc.							1					
	Total							1					
VIF: économique, dans le couple	Acc.	1	2	1	2		1						1
	Total	1	2	1	2		1						1
VIF: économique, envers d'autres membres	Acc.	2	2	2	3	1		1					
	Total	2	2	2	3	1		1					



PH Hormones et dopage

		2000	2013	2014	2015	2016	2017	2018	2019	2020	2021	2022	2023
Dopage humain	Acc.		1										
	Total		1										

PH Drogues

		2000	2013	2014	2015	2016	2017	2018	2019	2020	2021	2022	2023
Vente de cocaïne	Acc.					1		1	1		2	1	1
	Total					1		1	1		2	1	1

Import-export de cocaïne	Acc.			1								1	
	Total			1								1	

Import-export de drogues synthétiques	Acc.			1	1								
	Total			1	1								

Vente de drogues synthétiques	Acc.		1	1	1	1		2	1				1
	Total		1	1	1	1		2	1				1

Production de cannabis (culture)	Acc.			1								3	
	Total			1								3	

Import-export de cannabis en grande quantité	Acc.		2	1								1	
	Total		2	1								1	

Vente de cannabis en grande quantité	Acc.					1	1	1	1				
	Total					1	1	1	1				

Import-export d'héroïne	Acc.			1									
	Total			1									

Vente-traffic d'héroïne	Acc.					1			1		1		
	Total					1			1		1		

PH Trafic d'armes

		2000	2013	2014	2015	2016	2017	2018	2019	2020	2021	2022	2023
Commerce et production d'arme à feu et mun.	Acc.					2							
	Total					2							



PH Traite des êtres humains

		2000	2013	2014	2015	2016	2017	2018	2019	2020	2021	2022	2023
TEH - exploitation économique	Acc.						1	1	1		1		
	Total						1	1	1		1		
TEH - exploitation sexuelle	Acc.	1		2									
	Tent.						1						
Total		1		2			1						

PH Violence dans l'espace public

		2000	2013	2014	2015	2016	2017	2018	2019	2020	2021	2022	2023
Violence physique (transport public)	Acc.				1								
	Total				1								
Violence physique (voie publique)	Acc.	4	15	14	8	7	5	14	8	4	6	6	3
	Tent.		1		2								
Total		4	16	14	10	7	5	14	8	4	6	6	3
Violence physique (autre endroit public)	Acc.	1	1				1						
	Total	1	1				1						
Violence physique (endroit accessible au public)	Acc.	6	9	13	15	5	6	9	9	5	4	7	3
	Tent.		1								1		
Total		6	10	13	15	5	6	9	9	5	5	7	3
Violence sexuelle (transport public)	Acc.												1
	Total												1
Violence sexuelle (voie publique)	Acc.	2	3	1		2		2					
	Total	2	3	1		2		2					
Violence sexuelle (autre endroit public)	Acc.	1					2			1			
	Total	1					2			1			
Violence sexuelle (endroit accessible au public)	Acc.	2			1	1	1		1			3	
	Total	2			1	1	1		1			3	
Violence psychique (voie publique)	Acc.	3	3	1	6	5	6	3	4	3	1	6	3
	Total	3	3	1	6	5	6	3	4	3	1	6	3



PH Violence dans l'espace public

		2000	2013	2014	2015	2016	2017	2018	2019	2020	2021	2022	2023
Violence psychique (autre endroit public)	Acc.			1	1					1			
	Total			1	1					1			
Violence psychique (endroit accessible au public)	Acc.	7	3	2	3	2	6	2	6	4	1	1	3
	Total	7	3	2	3	2	6	2	6	4	1	1	3
Vol à main armée (voie publique)	Acc.	4					2						
	Total	4					2						
Vol à main armée (autre endroit public)	Acc.	1											
	Total	1											
Vol à main armée (endroit accessible au public)	Acc.	1											
	Tent.					2							
	Total	1				2							
Vol avec violence sans arme (voie publique)	Acc.	1		2				3	1			1	1
	Tent.			1				1					
	Total	1		3				4	1			1	1
Vol avec violence sans arme (endr. acces. au pub.)	Acc.				1		1		1	1			
	Tent.						1						
	Total				1		2		1	1			



PH Autre

		2000	2013	2014	2015	2016	2017	2018	2019	2020	2021	2022	2023
Faux policiers	Acc.						1						
	Total						1						
Terrorisme, extrémisme et radicalisme	Acc.								1				
	Total								1				
Cyberharcèlement	Acc.	3	10	11	11	4	9	12	13	10	10	8	3
	Total	3	10	11	11	4	9	12	13	10	10	8	3
Fraude à l'identité	Acc.	6	5	1	3		4	10	18	13	11	3	14
	Tent.			1		2					1	1	
	Total	6	5	2	3	2	4	10	18	13	12	4	14

STATISTIQUES POLICIERES DE CRIMINALITE

LIEU DE PERPETRATION: COMMUNE

Jabbeke

***ANNEXE IV: FAITS ENREGISTRES
NON CRIMINELS***



Jabbeke

Faits non criminels

Maladies / Décès / Disparition

	2000	2013	2014	2015	2016	2017	2018	2019	2020	2021	2022	2023
Suicide	9	4	7	6	5	2	2	1	2	5		1
Personne malade	1	4	5	3	3	1	2	4	2	2	4	4
Décès suspect	1	1	2	4	1	1		2	4	1	4	5
Décès naturel	3	3		3				1		1		
Disparition (personne disparue)	9	6	4	4	3	5	3	2	4	1	2	4
Accident (sauf roulage)	4	2	1				2			1		1
Cadavre non identifié		1										
Autres	1											
Total	28	21	19	20	12	9	9	10	12	11	10	15

Appels

	2000	2013	2014	2015	2016	2017	2018	2019	2020	2021	2022	2023
Alarme	4											
Appels					1	1						
Total	4				1	1						

Problèmes sociaux

	2000	2013	2014	2015	2016	2017	2018	2019	2020	2021	2022	2023
Différends familiaux	31	16	16	8	10	3	2	2	7	3	4	
Différend (pas de coups)	7	11	1	4		1					2	
Affaire civile	9	1	3	3			1			1		
Protection de la jeunesse	5	17	10	15	7	27	4	11	13	6	13	43
Autres	5	4	1	3	2	2	1	3	2	1	2	1
Total	57	49	31	33	19	33	8	16	22	11	21	44



Catastrophes

	2000	2013	2014	2015	2016	2017	2018	2019	2020	2021	2022	2023
Fuite de gaz						1						
Dégâts tempête		1	1					1				
Autres	1											
Total	1	1	1			1		1				

Ordre public

	2000	2013	2014	2015	2016	2017	2018	2019	2020	2021	2022	2023
Troubles		2	2	3	2	5		2	1		2	3
Autres	1											
Total	1	2	2	3	2	5		2	1		2	3

Agissements suspects

	2000	2013	2014	2015	2016	2017	2018	2019	2020	2021	2022	2023
	28	20	15	20	10	8	8	7	4	4	4	2
Total	28	20	15	20	10	8	8	7	4	4	4	2

Objets trouvés

	2000	2013	2014	2015	2016	2017	2018	2019	2020	2021	2022	2023
	18	20	25	25	1	2	2					59
Total	18	20	25	25	1	2	2					59

Objets perdus

	2000	2013	2014	2015	2016	2017	2018	2019	2020	2021	2022	2023
	209	367	373	367	339	320	343	209	225	234	244	242
Total	209	367	373	367	339	320	343	209	225	234	244	242



Autres non-infractions

	2000	2013	2014	2015	2016	2017	2018	2019	2020	2021	2022	2023
Ordonnance de capture				1								
Non-respect des conditions	1		1	1			4	3		3	2	1
Procès-verbal d'information	21	20	27	15	11	8	11	5	8	2	6	7
Notification		5	1	1	2	2	3	4	1	4	6	3
Dégradation involontaire câbles (non-télécom)		1			1	4		1		1	2	
Demande signalement surveillance électronique											1	4
Fonction de contrôle armes		1				1		1				1
Non spécifié							5					
Autres non infractions	16											
Total	38	27	29	18	14	15	23	14	9	10	17	16