

STATISTIQUES POLICIERES DE CRIMINALITE

LIEU DE PERPETRATION: COMMUNE

Izegem

2000 - 2023

Police fédérale - DGRIDRIIBIPOL

STATISTIQUES POLICIERES DE CRIMINALITE

LIEU DE PERPETRATION: COMMUNE

Izegem

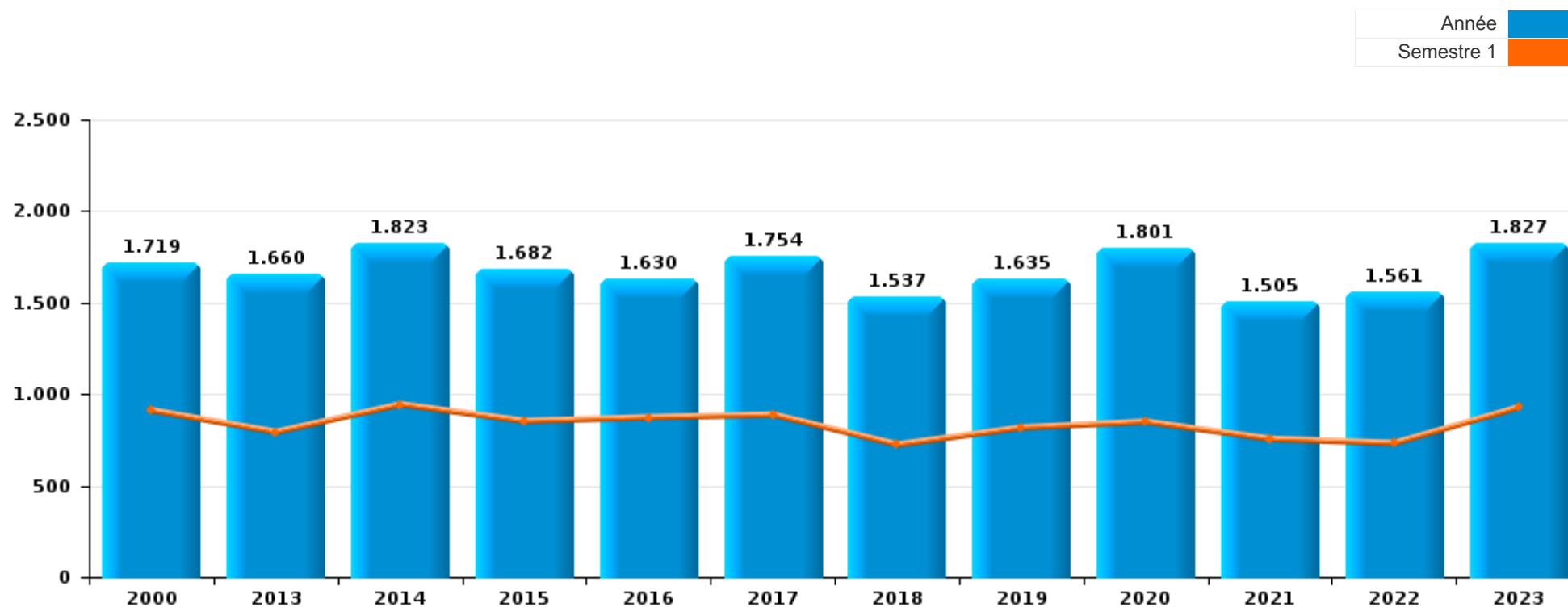
PARTIE I : INFRACTIONS JUDICIAIRES

CRIMINALITE ENREGISTREE COMMISE AU NIVEAU DE LA COMMUNE



Izegem

	2000	2013	2014	2015	2016	2017	2018	2019	2020	2021	2022	2023
Nombre total des délits	1.719	1.660	1.823	1.682	1.630	1.754	1.537	1.635	1.801	1.505	1.561	1.827





Izegem

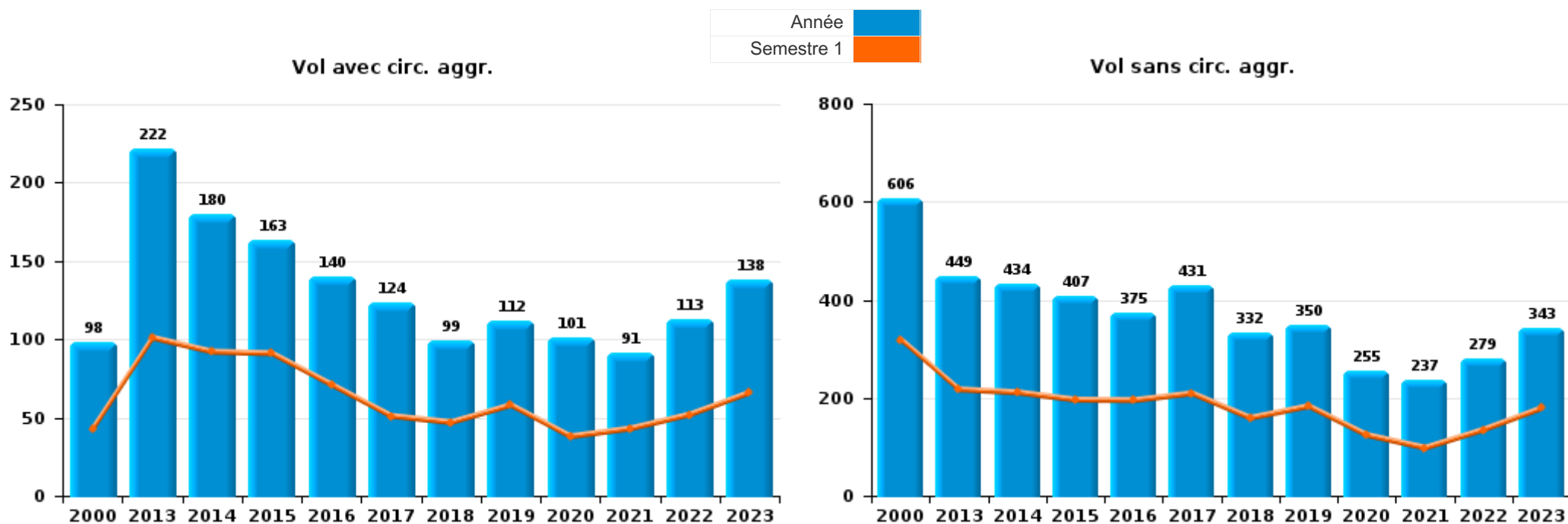
	2000	2013	2014	2015	2016	2017	2018	2019	2020	2021	2022	2023
Vol et extorsion	788	678	622	578	525	561	442	470	370	334	404	502
Dégradation de la propriété	248	242	249	219	207	197	195	166	130	138	168	171
Infr. contre l'intégrité physique	120	140	178	192	180	169	159	156	166	142	154	163
Fraude	92	70	91	95	75	73	85	120	140	126	110	132
Drogues	46	60	70	71	121	188	87	87	76	83	59	75
Criminalité informatique		21	54	32	38	35	63	119	214	148	155	130
Infr. contre autres valeurs morales et sentiments	34	81	102	91	80	70	92	101	64	60	82	97
Registre de population	18	66	68	69	72	75	62	57	56	66	77	171
Infr. contre la sécurité publique	61	60	67	68	55	53	66	37	56	48	55	66
Protection de la jeunesse	6	18	42	37	49	74	47	86	71	81	71	80
Ivresse et alcool	13	55	59	51	68	68	53	49	32	42	40	60
Infr. contre la famille	99	26	27	31	24	19	20	37	22	38	18	22
Environnement	53	26	25	42	29	23	33	30	34	23	33	22
Infr. contre les moeurs	20	24	33	29	22	41	23	31	37	32	33	24
Santé publique						3	1		239	52		
Législation sur les étrangers	10	22	42	24	19	17	15	16	18	37	23	20
Infr. contre la foi publique	39	15	17	6	23	22	20	20	21	14	14	17
Armes et explosifs	4	19	21	17	15	18	16	28	20	10	17	24
Infr. contre l'autorité publique	5	12	16	15	11	11	18	9	15	6	10	13
Autres lois spéciales	12	2	2	3	3	13	12	9	4	7	27	23
Protection des revenus publics	15	5	24	2	6	12	15					
Protection de la personne	12	2	3	2	1	3	1	4	6	2	2	5
Code pénal social		6	2	2	1	3	3		3	8	2	3
Infr. contre la liberté individuelle		3	2	1	1	2		2	1	3	1	4
Contravention Code pénal	16											
Hormones et dopage		1	3	1	3		1	1	3	1	1	
Carte d'identité	5	1	1	1			4					2
Travail	1	3	1		1	2			1	1	3	
Loi du football									1	3		1
Infr. relative au statut juridique de l'enfant				2	1	1						
Législation économique		1				1	1					
Pratiques commerciales				1			1				1	
Traite des êtres humains							1		1		1	
Sécurité privée	1		1									
Autres infractions Code pénal			1									
Exercice illégal de l'autorité publique		1										
Infr. contre la Sécurité de l'Etat							1					
Législation sur les élections	1											
Sous-total	1.719	1.660	1.823	1.682	1.630	1.754	1.537	1.635	1.801	1.505	1.561	1.827
Contravention règlement policier local			38	7	4			2		2		
Sous-total			38	7	4			2		2		
Total	1.719	1.660	1.861	1.689	1.634	1.754	1.537	1.637	1.801	1.507	1.561	1.827



I.1. Catégorie des infractions : Vol et extorsion (top 5 des infractions au niveau national 2023)

Izegem

	2000	2013	2014	2015	2016	2017	2018	2019	2020	2021	2022	2023
Vol sans circ. aggr.	606	449	434	407	375	431	332	350	255	237	279	343
Vol avec circ. aggr.	98	222	180	163	140	124	99	112	101	91	113	138
Extorsion		6	7	7	10	6	5	8	14	6	12	19
Vol non spécifié	84	1	1	1			6					2
Total	788	678	622	578	525	561	442	470	370	334	404	502





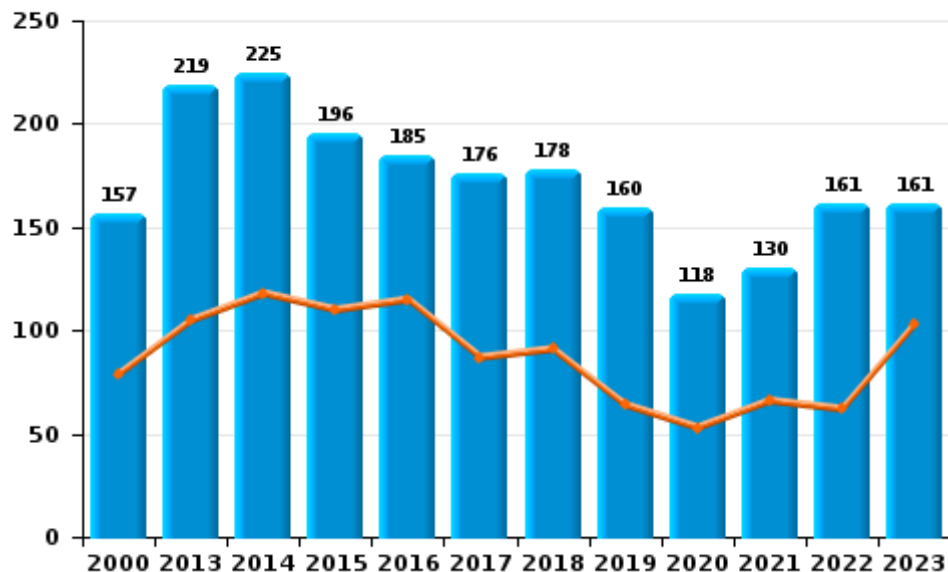
I.2. Catégorie des infractions : Dégradation de la propriété (top 5 des infractions au niveau national 2023)

Izegem

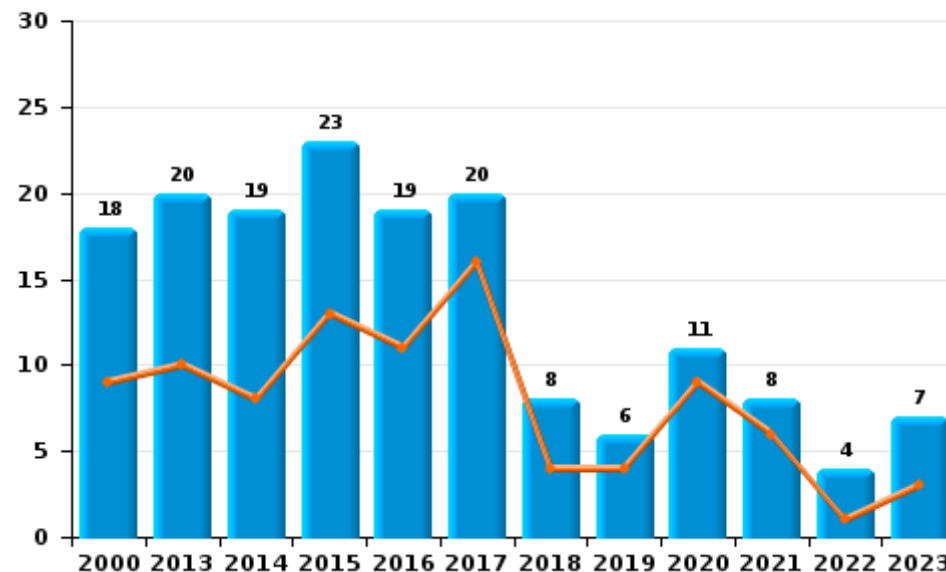
	2000	2013	2014	2015	2016	2017	2018	2019	2020	2021	2022	2023
Vandalisme	157	219	225	196	185	176	178	160	118	130	161	161
Incendie involontaire	12	19	15	19	13	13	7	5	8	1		2
Destruction, dénaturaion, dégradation	73	3	4		3	1	9		1		3	3
Incendie volontaire	6	1	4	4	6	7	1	1	3	7	4	5
Destruction par explosion volontaire			1									
Total	248	242	249	219	207	197	195	166	130	138	168	171



Vandalisme



Incendie

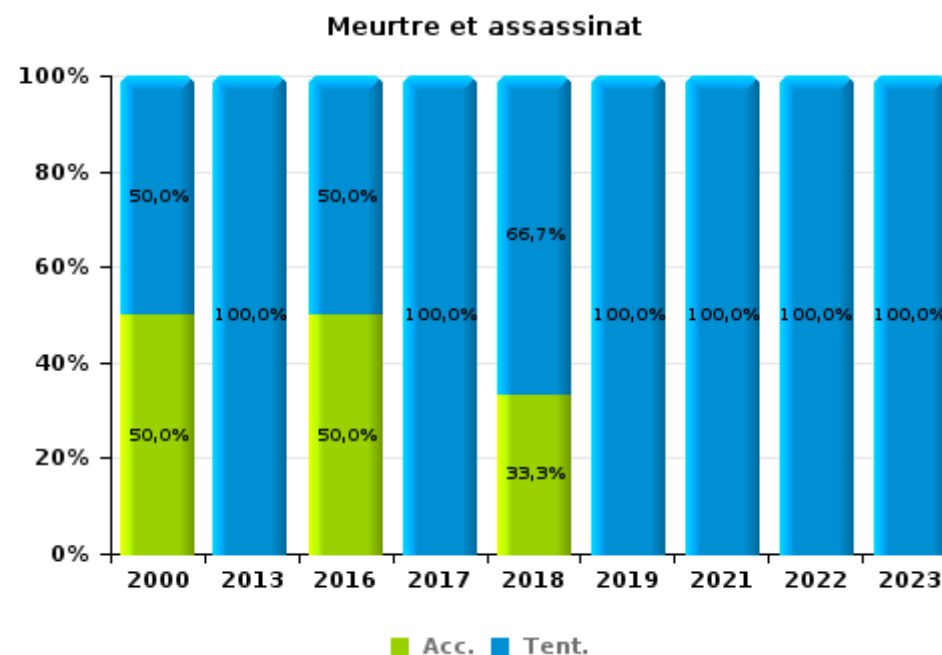
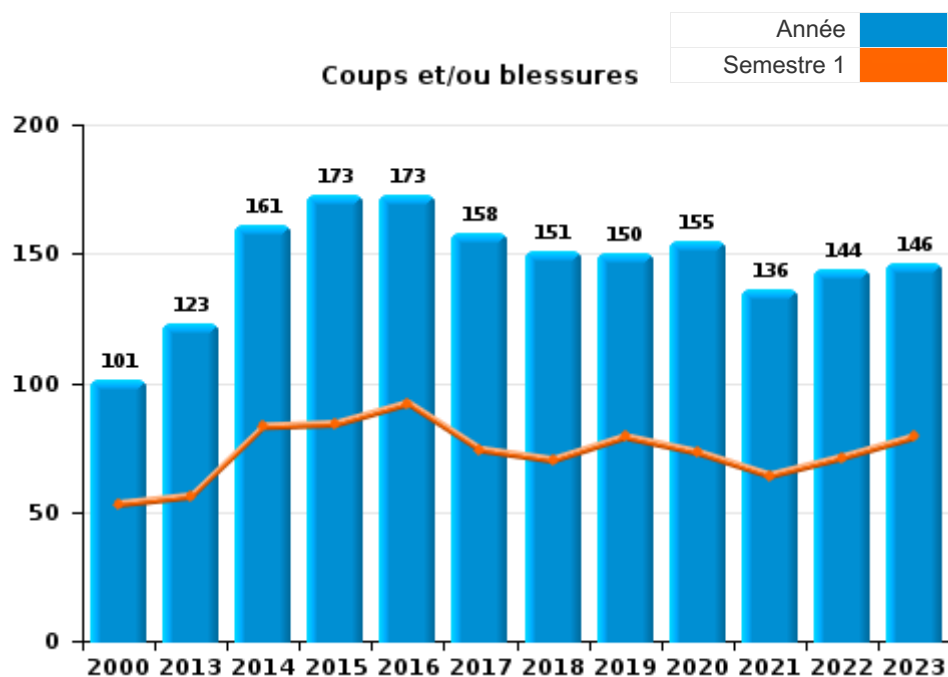




I.3. Catégorie des infractions : Infr. contre l'intégrité physique (top 5 des infractions au niveau national 2023)

Izegem

	2000	2013	2014	2015	2016	2017	2018	2019	2020	2021	2022	2023
Coups et/ou blessures	101	123	161	173	173	158	151	150	155	136	144	146
Autres	15	16	17	19	5	10	5	5	11	5	8	12
Meurtre et assassinat	4	1			2	1	3	1		1	2	5
Total	120	140	178	192	180	169	159	156	166	142	154	163





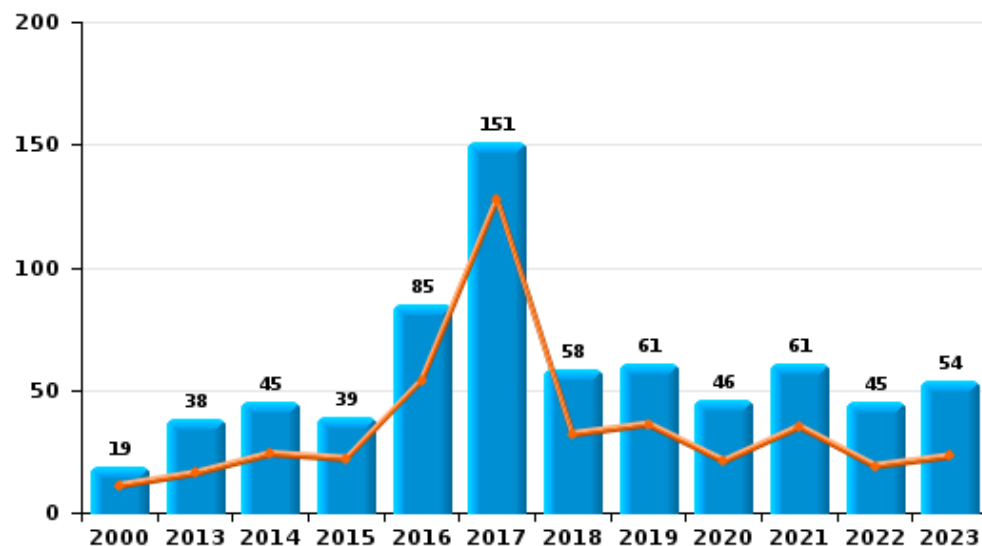
I.4. Catégorie des infractions : Drogues (top 5 des infractions au niveau national 2023)

Izegem

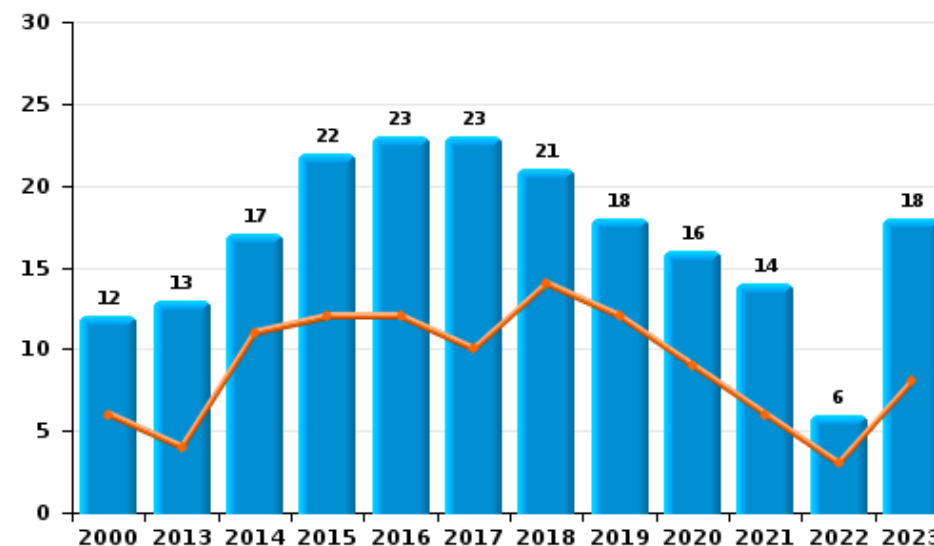
	2000	2013	2014	2015	2016	2017	2018	2019	2020	2021	2022	2023
Détention	19	38	45	39	85	151	58	61	46	61	45	54
Commerce	12	13	17	22	23	23	21	18	16	14	6	18
Usage	14	4		2	7	4	2	5	7	6	4	1
Fabrication		4	5	4	5	4	3	2	7	2	1	
Importation et exportation	1		2	1		4	2	1			1	2
Autres		1	1	3	1	2	1				2	
Total	46	60	70	71	121	188	87	87	76	83	59	75



Détention



Commerce





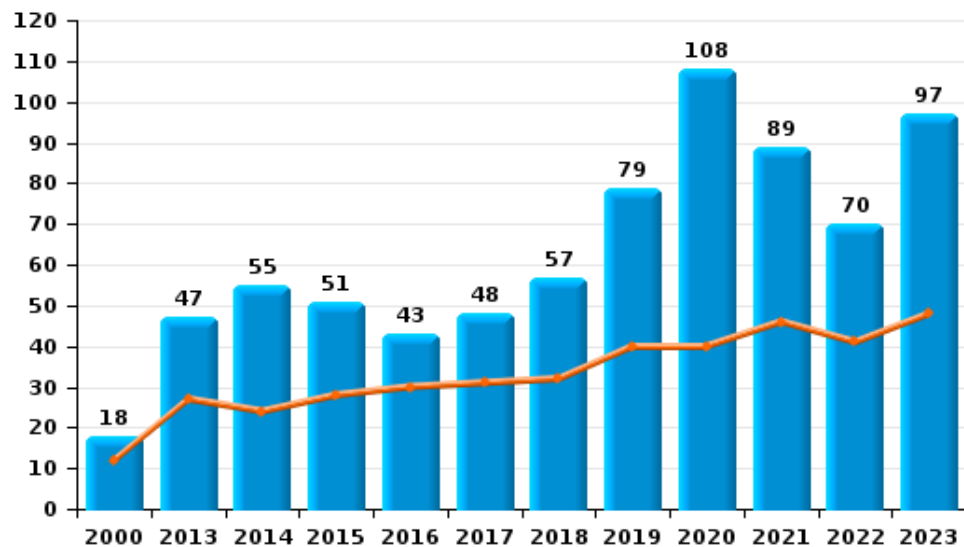
I.5. Catégorie des infractions : Fraude (top 5 des infractions au niveau national 2023)

Izegem

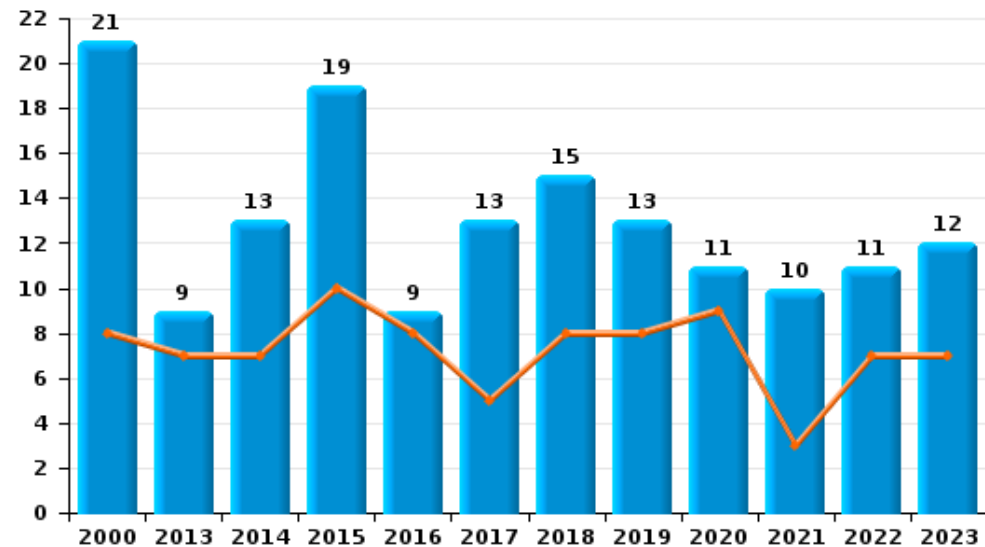
	2000	2013	2014	2015	2016	2017	2018	2019	2020	2021	2022	2023
Escroquerie	18	47	55	51	43	48	57	79	108	89	70	97
Détournement et destruction frauduleuse	29	7	14	20	18	3	5	14	6	13	17	15
Abus de confiance et infr. apparentées	21	9	13	19	9	13	15	13	11	10	11	12
Fraudes: Autres	8	2		1	1			4	7	9	9	7
Recel	8	1	4	2	1	2	6	4	4	3	1	1
Grivèlerie	7	4	4		2	6	1	3	2	1	1	
Infr. liées à l'insolvabilité	1		1	2	1	1	1	3	2	1	1	
Total	92	70	91	95	75	73	85	120	140	126	110	132



Escroquerie



Abus de confiance et infr. apparentées



STATISTIQUES POLICIERES DE CRIMINALITE

LIEU DE PERPETRATION: COMMUNE

Izegem

PARTIE II : FIGURES CRIMINELLES / PHENOMENES



Izegem

FC Vol moyen de transport

	2000	2013	2014	2015	2016	2017	2018	2019	2020	2021	2022	2023
Vol de voiture	23	13	12	10	7	8	13	3	1	3	8	16
Vol de moto			1				1	1				1
Carjacking	1			1	1							
Vol dans les garages	2					1						
Vol de vélomoteur	40	11	14	10	8	7	3	2	6	5	7	1
Vol de vélo	298	164	122	127	125	129	108	133	92	66	88	83

FC Cambriolage

	2000	2013	2014	2015	2016	2017	2018	2019	2020	2021	2022	2023
Cambriolage dans habitation	60	110	79	76	53	49	42	59	57	40	51	52
Cambriolage ds entreprise ou commerce	37	29	26	21	21	24	12	9	13	9	16	16
Cambriolage ds service public ou bâtiment administ	13	16	22	8	11	20	5	3	11	8	13	10
Cambriolage dans bâtiment (total)	109	154	127	105	85	93	59	71	81	57	80	78



FC Vol autre

	2000	2013	2014	2015	2016	2017	2018	2019	2020	2021	2022	2023
Vol à main armée	2	1	3	3	6	1	2		2	2	3	2
Vol avec violence sans arme	10	11	22	16	19	11	8	9	13	14	11	21
Vol dans ou sur un véhicule	48	42	36	44	51	38	33	26	12	29	30	95
Vol d'armes et explosifs		2	6	3	2	1	1	3	1	2	1	1
Arrachage de sac à main	1	3	2	1			1					1
Vol à l'arraché	7	3	3	1			3	2	2	1	4	2
Vol à la tire	18	22	24	12	14	9	8	12	2	3	5	2
Vol à l'étalage	19	50	58	61	69	87	54	75	61	54	60	74
Vol par ruse	1	4	2	1		5	1	1	1	1		
Vol de métaux		8	5	6	3	1	6	5	1	2	5	3
Vol sur les chantiers	5	10	8	5	2	8	6	5	3	3	5	4
Home-invasion										1		
Vol d'animaux	1	6	2	2	1	1		3	1	3	1	
Vol de cargaison		3	2	2	2	2	1		1	2		

Criminalité ICT

	2000	2013	2014	2015	2016	2017	2018	2019	2020	2021	2022	2023
Fraude de cartes de paiements		3	7		5	6	4	3	2	10	15	4
Phishing				2		2	10	33	59	66	69	71
Ransomware					1	3	1				1	
Shouldersurfing										2		

FC Autre

	2000	2013	2014	2015	2016	2017	2018	2019	2020	2021	2022	2023
Violence contre les métiers d'intérêt général	1	2	7	2	1	4	2	3	1	2	6	4
Viol collectif			2	1				1	1	1		1
Graffiti		8	10	3	5	4	7	6	4	2	18	4
Dégradation de voiture	1	95	102	83	80	81	78	74	50	49	57	60
Rixe au couteau	1			1		1	2		1		1	2



PH Violence intrafamiliale (VIF)

	2000	2013	2014	2015	2016	2017	2018	2019	2020	2021	2022	2023
VIF: physique, dans le couple	12	40	52	64	66	64	56	49	56	59	50	57
VIF: physique, envers des descendants	1	3	4	3	8	4	6	4	13	7	7	8
VIF: physique, envers d'autres membres	15	10	9	10	12	11	12	14	15	9	10	3
VIF: sexuelle, dans le couple				1		1			1	2	1	
VIF: sexuelle, envers des descendants	5	1	1	2	1	1		2	3	3	1	
VIF: sexuelle, envers d'autres membres		1				1						
VIF: psychique, dans le couple	74	30	29	34	34	27	29	47	35	47	34	48
VIF: psychique, envers des descendants		1		2	1	1	4		4	1	2	5
VIF: psychique, envers d'autres membres		1	1	2	2	3	2	2	3	5	6	1
VIF: économique, dans le couple		4	9	12	11	9	7	10	4	11	9	13
VIF: économique, envers des descendants	1			1	1				1			
VIF: économique, envers d'autres membres	26	6	9	7	4	3	9	4	3	7	3	5

PH Hormones et dopage

	2000	2013	2014	2015	2016	2017	2018	2019	2020	2021	2022	2023
Dopage humain		1	3	1	3		1	1	3	1	1	
Engraissement illégal											1	



PH Drogues

	2000	2013	2014	2015	2016	2017	2018	2019	2020	2021	2022	2023
Vente de cocaïne		3		2	1	2	5	2	4	3	3	4
Import-export de cocaïne											1	1
Production de drogues synthétiques					1							
Import-export de drogues synthétiques				1								1
Vente de drogues synthétiques		1	5	10	7	5	3	2	4	5	3	5
Production de cannabis (culture)		3	3	3	2	2	1	2	5	1		
Vente de cannabis en grande quantité				1								
Import-export d'héroïne											1	1
Vente-traffic d'héroïne			1		1	2		3	2		1	2

PH Trafic d'armes

	2000	2013	2014	2015	2016	2017	2018	2019	2020	2021	2022	2023
Commerce et production d'arme à feu et mun.		1				1	1	3				1

PH Traite des êtres humains

	2000	2013	2014	2015	2016	2017	2018	2019	2020	2021	2022	2023
TEH - exploitation économique									1		1	
TEH - exploitation sexuelle		2	1					1				1



PH Violence dans l'espace public

	2000	2013	2014	2015	2016	2017	2018	2019	2020	2021	2022	2023
Violence physique (transport public)		2		1	3	1		1	1	1	3	
Violence physique (voie publique)	14	50	53	44	39	42	57	40	53	45	39	54
Violence physique (autre endroit public)		3	5	1	1	1			3	3	2	3
Violence physique (endroit accessible au public)	34	18	31	43	43	28	29	36	12	15	16	32
Violence sexuelle (transport public)				1	1			2	2	1		1
Violence sexuelle (voie publique)	3	3	4	5		3	8	1	4		3	
Violence sexuelle (autre endroit public)			1	3		1	2	3	4		3	2
Violence sexuelle (endroit accessible au public)	2	3	8	3	2	7	5	5	2		3	1
Violence psychique (transport public)		1	1	2		1			1	2	5	1
Violence psychique (voie publique)	16	22	40	24	21	25	29	34	29	12	20	26
Violence psychique (autre endroit public)	5	1	3	1	1	6	4	1	4	2	1	3
Violence psychique (endroit accessible au public)	19	11	11	16	5	13	18	13	11	10	10	12
Vol à main armée (voie publique)		1		1	2	1			1	1	2	1
Vol à main armée (endroit accessible au public)	1		2		1		1			1	1	
Vol avec violence sans arme (transport public)			1		1		1					1
Vol avec violence sans arme (voie publique)	2	5	11	5	5	4	2	2	2	2	3	2
Vol avec violence sans arme (autre endroit public)				1				1		1		
Vol avec violence sans arme (endr. acces. au pub.)	5	3	2	3	6	4	2	3	3	3		

PH Autre

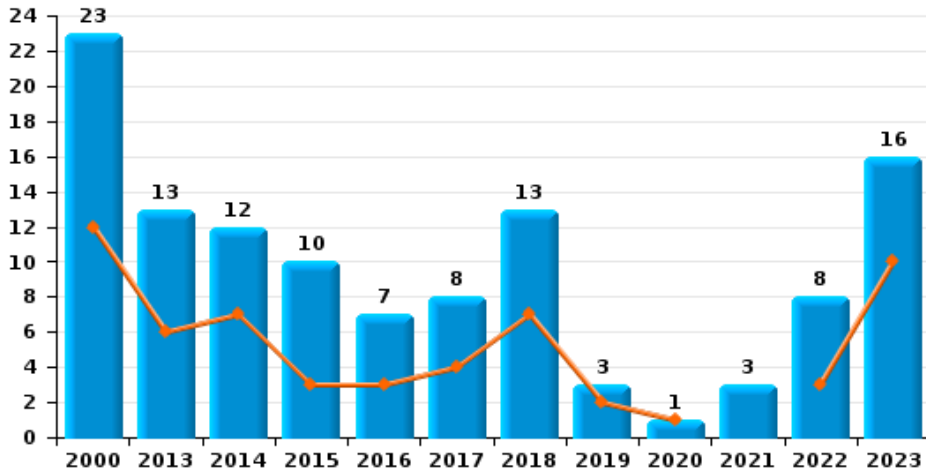
	2000	2013	2014	2015	2016	2017	2018	2019	2020	2021	2022	2023
Faux policiers			1									
Terrorisme, extrémisme et radicalisme		1			1		1					
Cyberharcèlement	8	4	4	3	3	5	8	2	3	4	12	19
Fraude à l'identité	4	12	9	6	16	14	13	13	16	9	12	9



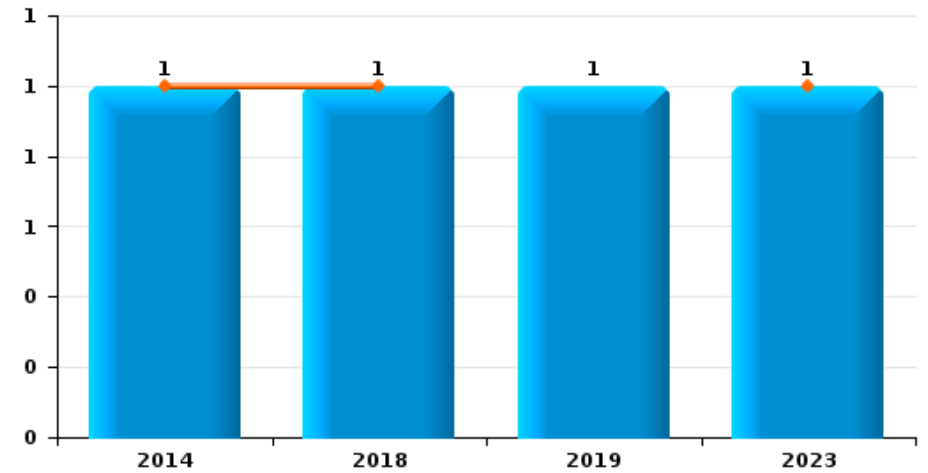
Izegem

Année	■
Semestre 1	■

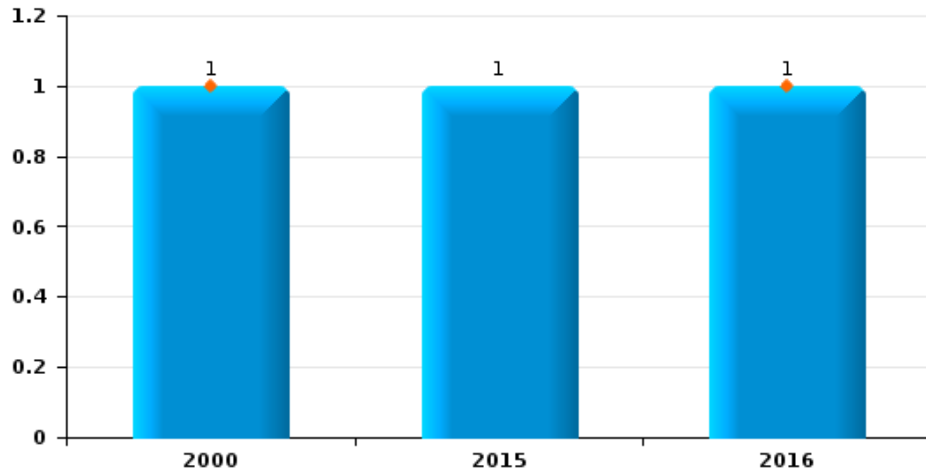
Vol de voiture



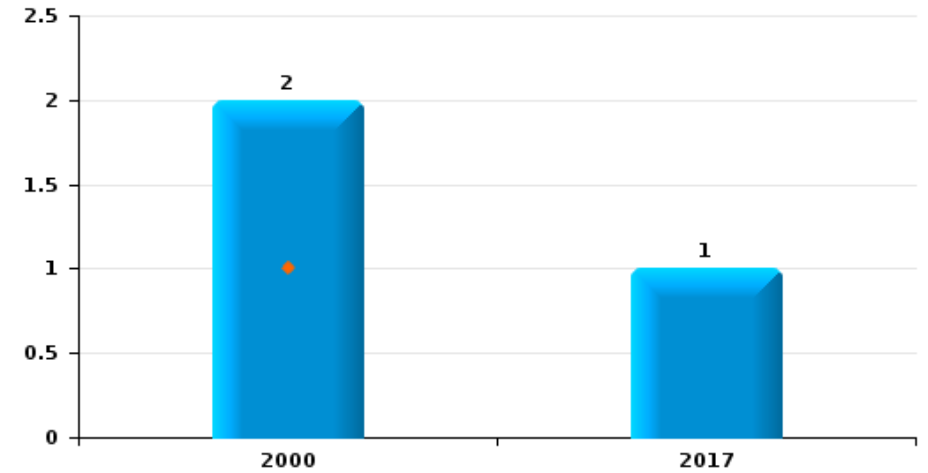
Vol de moto



Carjacking



Vol dans les garages

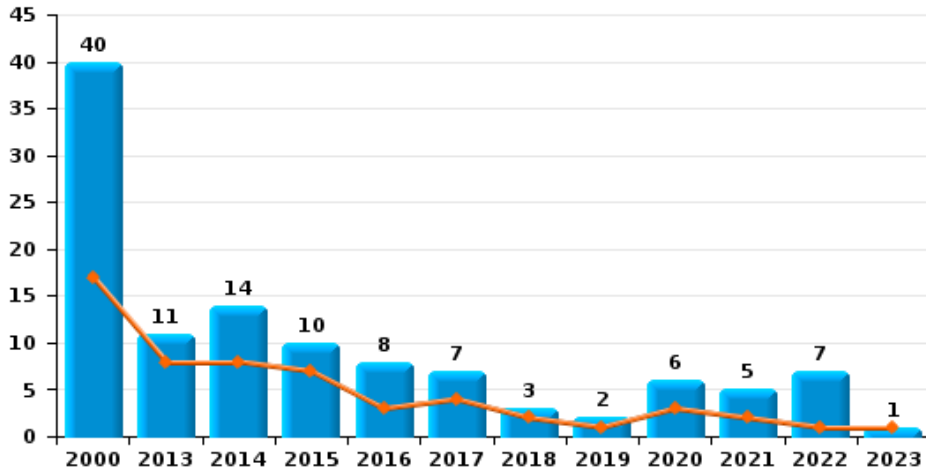




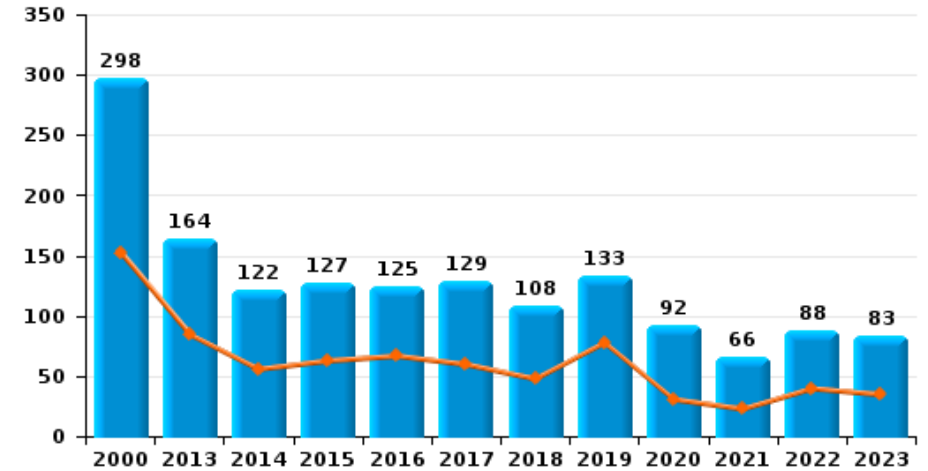
Izegem

Année	■
Semestre 1	■

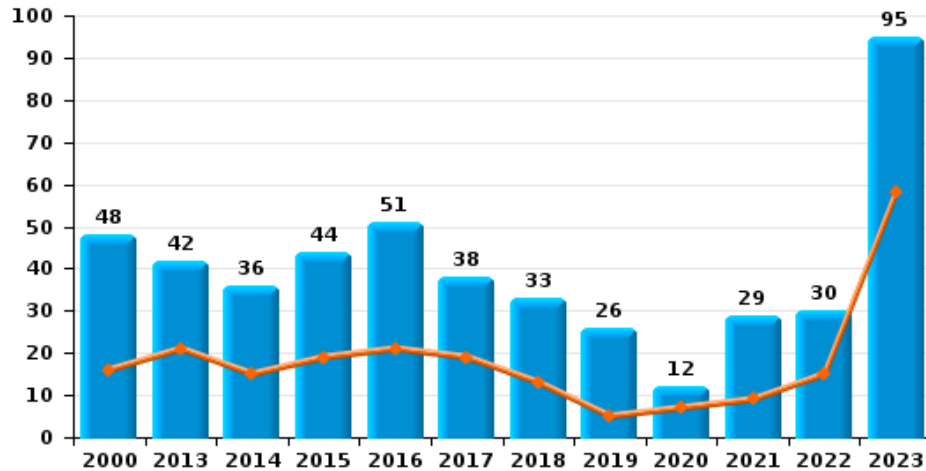
Vol de vélomoteur



Vol de vélo



Vol dans ou sur un véhicule

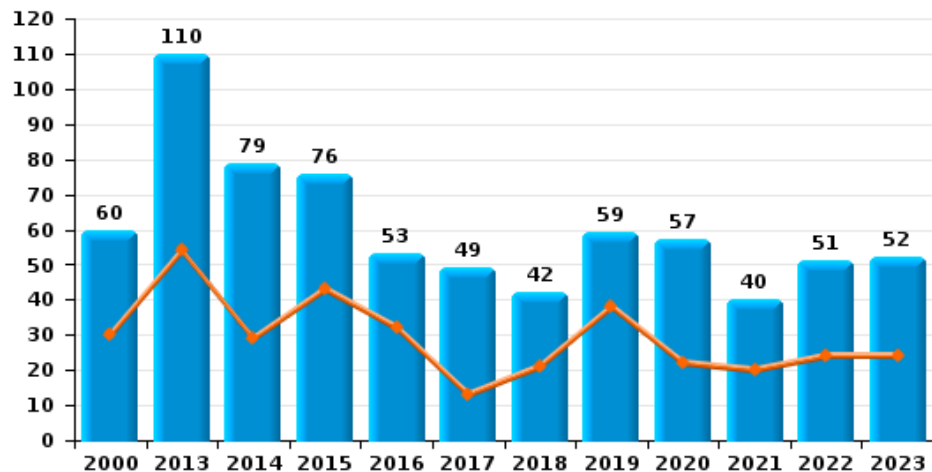




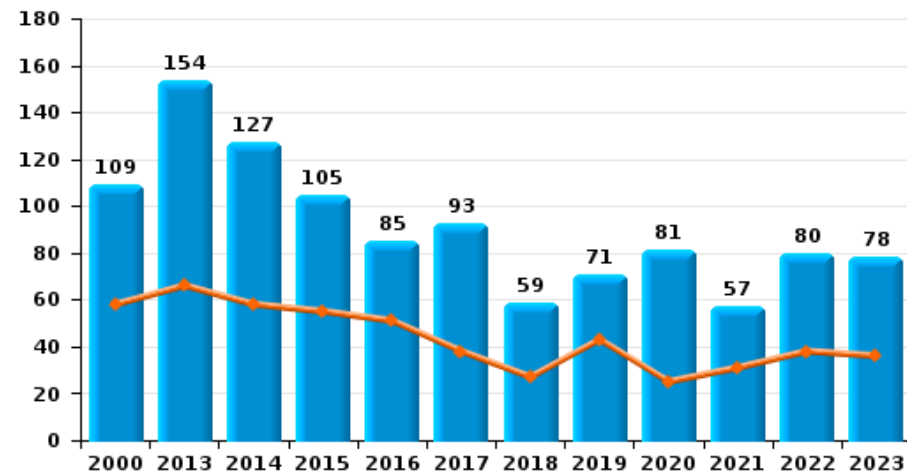
Izegem

Année	■
Semestre 1	■

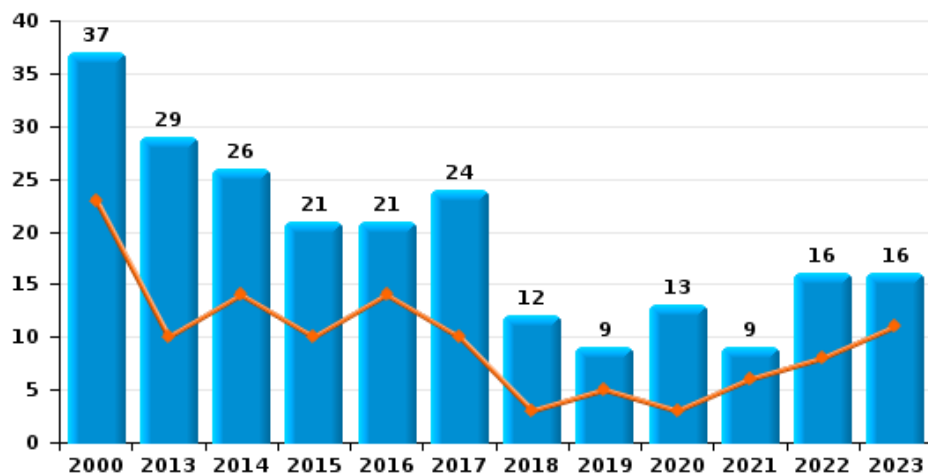
Cambriolage dans habitation



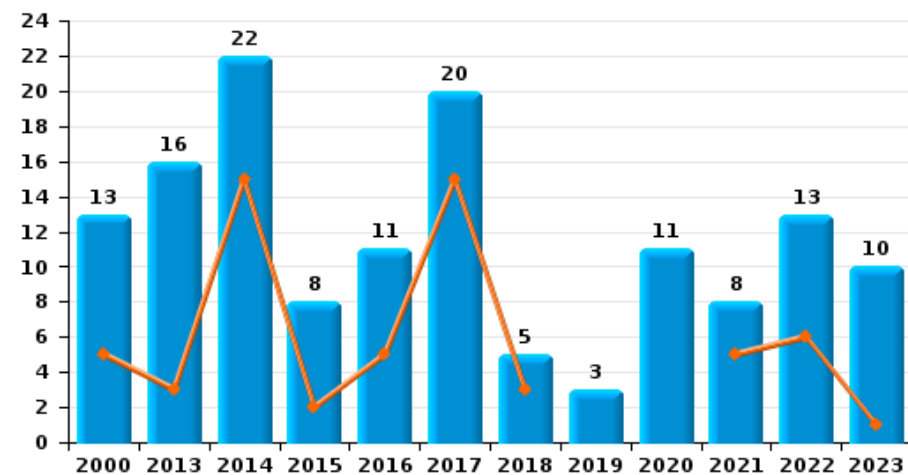
Cambriolage dans bâtiment (total)



Cambriolage ds entreprise ou commerce

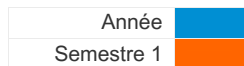


Cambriolage ds service public ou bâtiment administratif

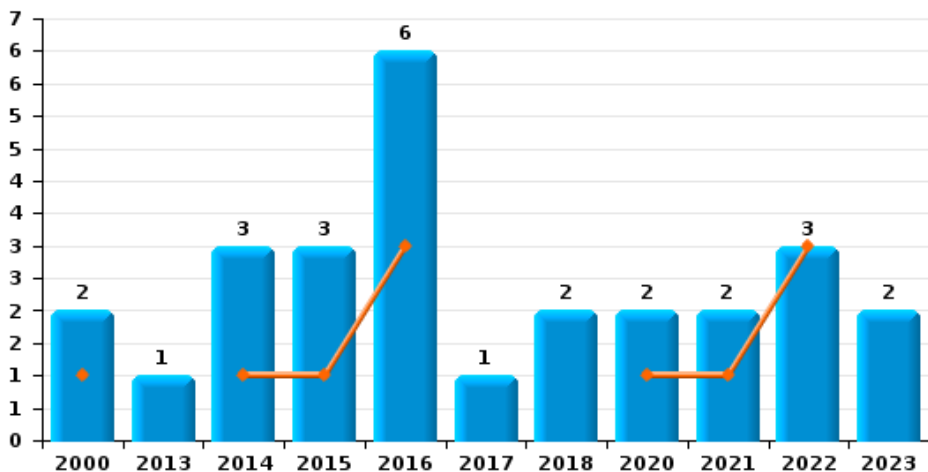




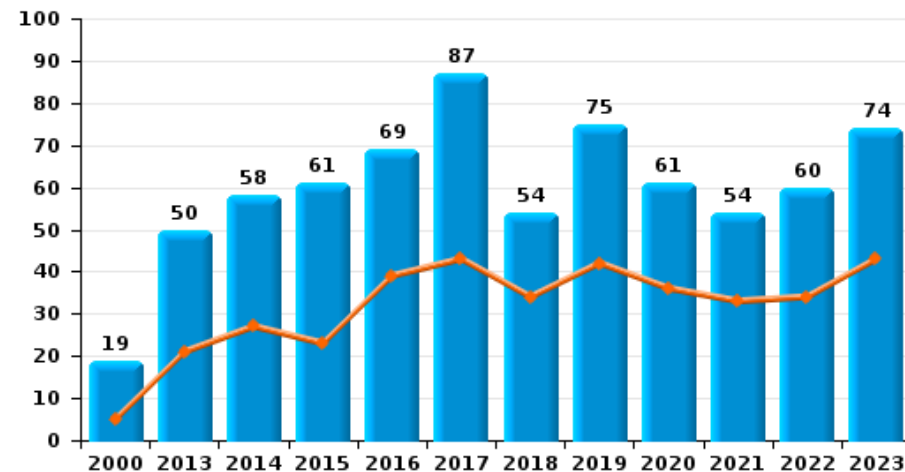
Izegem



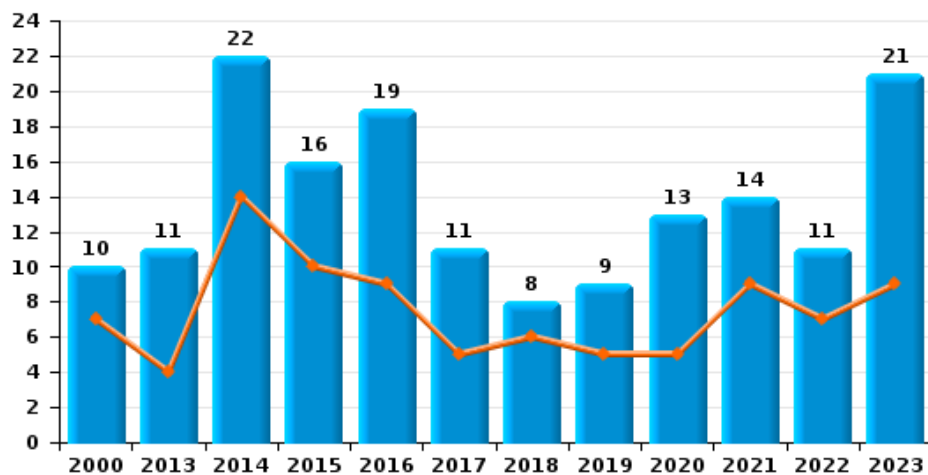
Vol à main armée



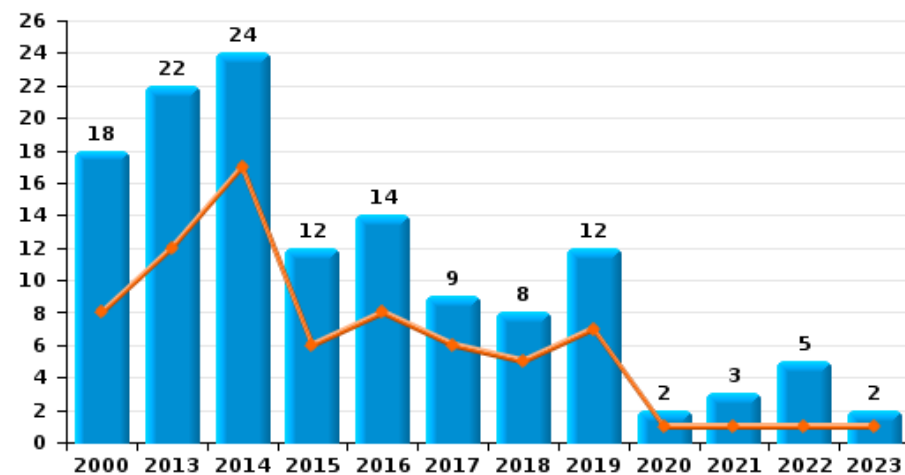
Vol à l'étalage



Vol avec violence sans arme

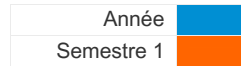


Vol à la tire

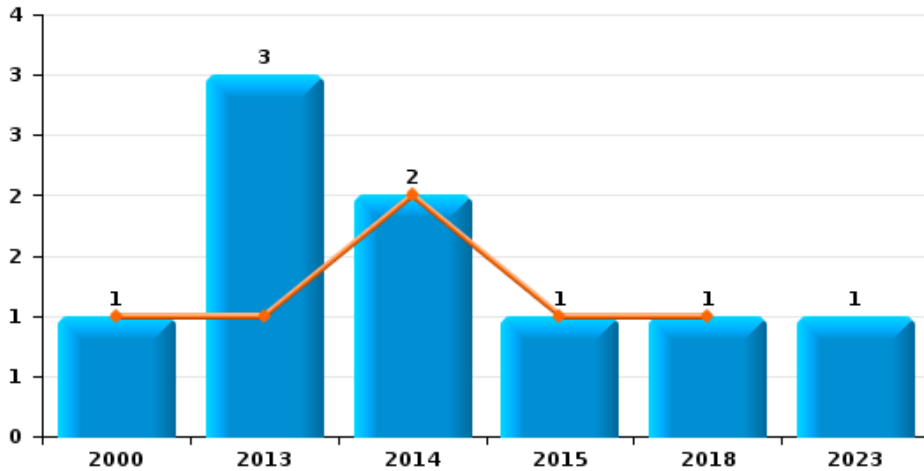




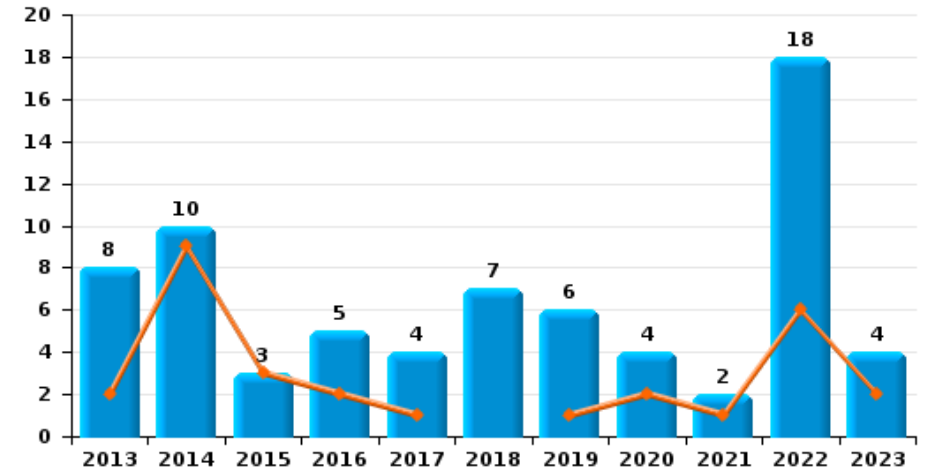
Izegem



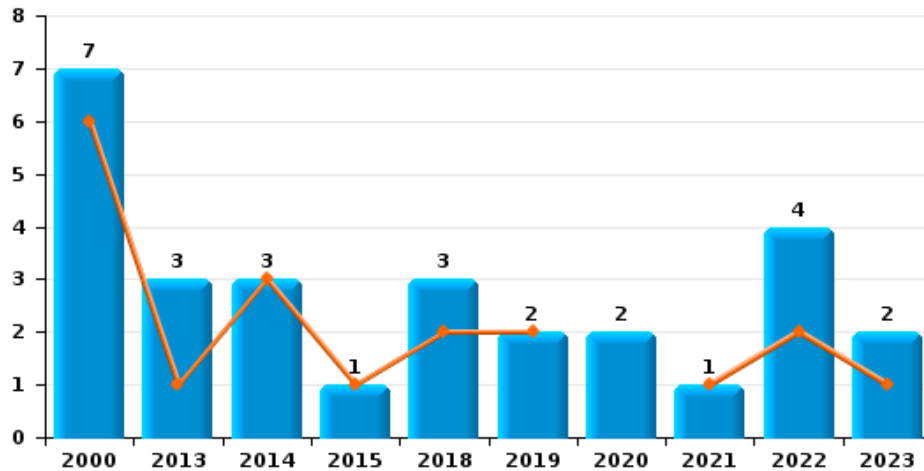
Arrachage de sac à main



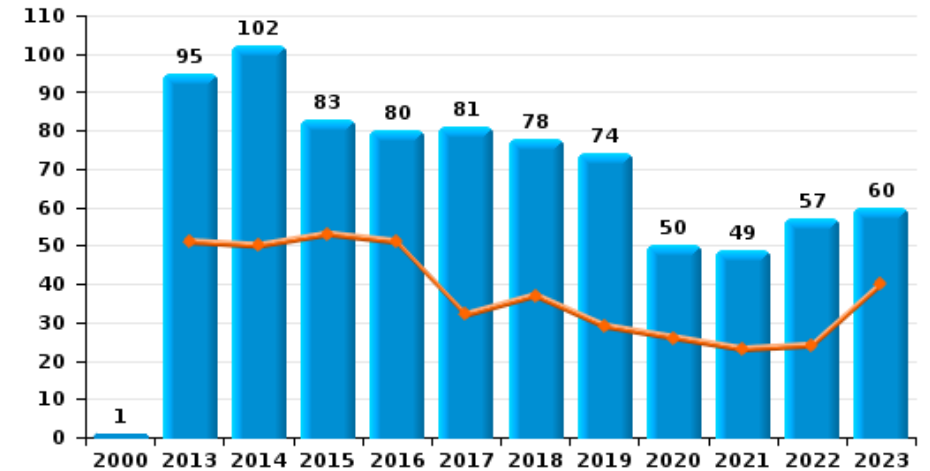
Graffiti



Vol à l'arraché



Dégradation de voiture





Izegem

FC Vol moyen de transport

		2000	2013	2014	2015	2016	2017	2018	2019	2020	2021	2022	2023
Vol de voiture	Sem 1	12	6	7	3	3	4	7	2	1		3	10
	Sem 2	11	7	5	7	4	4	6	1		3	5	6
	Total	23	13	12	10	7	8	13	3	1	3	8	16
Vol de moto	Sem 1			1				1					1
	Sem 2								1				
	Total			1				1	1				1
Carjacking	Sem 1	1				1							
	Sem 2			1									
	Total	1		1	1								
Vol dans les garages	Sem 1	1											
	Sem 2	1					1						
	Total	2					1						
Vol de vélomoteur	Sem 1	17	8	8	7	3	4	2	1	3	2	1	1
	Sem 2	23	3	6	3	5	3	1	1	3	3	6	
	Total	40	11	14	10	8	7	3	2	6	5	7	1
Vol de vélo	Sem 1	153	85	56	63	67	60	48	78	31	23	40	35
	Sem 2	145	79	66	64	58	69	60	55	61	43	48	48
	Total	298	164	122	127	125	129	108	133	92	66	88	83



FC Cambriolage

		2000	2013	2014	2015	2016	2017	2018	2019	2020	2021	2022	2023
Cambriolage dans habitation	Sem 1	30	54	29	43	32	13	21	38	22	20	24	24
	Sem 2	30	56	50	33	21	36	21	21	35	20	27	28
Total		60	110	79	76	53	49	42	59	57	40	51	52
Cambriolage ds entreprise ou commerce	Sem 1	23	10	14	10	14	10	3	5	3	6	8	11
	Sem 2	14	19	12	11	7	14	9	4	10	3	8	5
Total		37	29	26	21	21	24	12	9	13	9	16	16
Cambriolage ds service public ou bâtiment administ	Sem 1	5	3	15	2	5	15	3			5	6	1
	Sem 2	8	13	7	6	6	5	2	3	11	3	7	9
Total		13	16	22	8	11	20	5	3	11	8	13	10
Cambriolage dans bâtiment (total)	Sem 1	58	66	58	55	51	38	27	43	25	31	38	36
	Sem 2	51	88	69	50	34	55	32	28	56	26	42	42
Total		109	154	127	105	85	93	59	71	81	57	80	78



FC Vol autre

		2000	2013	2014	2015	2016	2017	2018	2019	2020	2021	2022	2023
Vol à main armée	Sem 1	1		1	1	3				1	1	3	
	Sem 2	1	1	2	2	3	1	2		1	1		2
	Total	2	1	3	3	6	1	2		2	2	3	2
Vol avec violence sans arme	Sem 1	7	4	14	10	9	5	6	5	5	9	7	9
	Sem 2	3	7	8	6	10	6	2	4	8	5	4	12
	Total	10	11	22	16	19	11	8	9	13	14	11	21
Vol dans ou sur un véhicule	Sem 1	16	21	15	19	21	19	13	5	7	9	15	58
	Sem 2	32	21	21	25	30	19	20	21	5	20	15	37
	Total	48	42	36	44	51	38	33	26	12	29	30	95
Vol d'armes et explosifs	Sem 1		1	1	3			1	3			1	
	Sem 2		1	5		2	1			1	2		1
	Total		2	6	3	2	1	1	3	1	2	1	1
Arrachage de sac à main	Sem 1	1	1	2	1			1					
	Sem 2		2										1
	Total	1	3	2	1			1					1
Vol à l'arraché	Sem 1	6	1	3	1			2	2		1	2	1
	Sem 2	1	2					1		2		2	1
	Total	7	3	3	1			3	2	2	1	4	2
Vol à la tire	Sem 1	8	12	17	6	8	6	5	7	1	1	1	1
	Sem 2	10	10	7	6	6	3	3	5	1	2	4	1
	Total	18	22	24	12	14	9	8	12	2	3	5	2
Vol à l'étalage	Sem 1	5	21	27	23	39	43	34	42	36	33	34	43
	Sem 2	14	29	31	38	30	44	20	33	25	21	26	31
	Total	19	50	58	61	69	87	54	75	61	54	60	74



FC Vol autre

		2000	2013	2014	2015	2016	2017	2018	2019	2020	2021	2022	2023
Vol par ruse	Sem 1		2	2	1		1		1	1	1		
	Sem 2	1	2				4	1					
	Total	1	4	2	1		5	1	1	1	1		
Vol de métaux	Sem 1		5	2	4	2	1	3	3			5	3
	Sem 2		3	3	2	1		3	2	1	2		
	Total		8	5	6	3	1	6	5	1	2	5	3
Vol sur les chantiers	Sem 1	1	4	6	2	2	3	2	3	2	1	3	3
	Sem 2	4	6	2	3		5	4	2	1	2	2	1
	Total	5	10	8	5	2	8	6	5	3	3	5	4
Home-invasion	Sem 2										1		
	Total										1		
Vol d'animaux	Sem 1		2	1	1	1			1		3	1	
	Sem 2	1	4	1	1		1		2	1			
	Total	1	6	2	2	1	1		3	1	3	1	
Vol de cargaison	Sem 1		3	1			1				2		
	Sem 2			1	2	2	1	1		1			
	Total		3	2	2	2	2	1		1	2		



Criminalité ICT

		2000	2013	2014	2015	2016	2017	2018	2019	2020	2021	2022	2023
Fraude de cartes de paiements	Sem 1		1	6		2	2		2	2	3	4	2
	Sem 2		2	1		3	4	4	1		7	11	2
	Total		3	7		5	6	4	3	2	10	15	4
Phishing	Sem 1				1		1	2	9	25	27	33	27
	Sem 2				1		1	8	24	34	39	36	44
	Total				2		2	10	33	59	66	69	71
Ransomware	Sem 1							1				1	
	Sem 2				1	3							
	Total				1	3		1				1	
Shouldersurfing	Sem 2										2		
	Total										2		



FC Autre

		2000	2013	2014	2015	2016	2017	2018	2019	2020	2021	2022	2023
Violence contre les métiers d'intérêt général	Sem 1	1		4	2		2	1	2	1	2	3	3
	Sem 2		2	3		1	2	1	1			3	1
	Total	1	2	7	2	1	4	2	3	1	2	6	4
Viol collectif	Sem 1												1
	Sem 2			2	1				1	1	1		
	Total			2	1				1	1	1		1
Graffiti	Sem 1		2	9	3	2	1		1	2	1	6	2
	Sem 2		6	1		3	3	7	5	2	1	12	2
	Total		8	10	3	5	4	7	6	4	2	18	4
Dégradation de voiture	Sem 1		51	50	53	51	32	37	29	26	23	24	40
	Sem 2	1	44	52	30	29	49	41	45	24	26	33	20
	Total	1	95	102	83	80	81	78	74	50	49	57	60
Rixe au couteau	Sem 1							2				1	2
	Sem 2	1			1	1			1				
	Total	1			1	1		2		1		1	2



PH Violence intrafamiliale (VIF)

		2000	2013	2014	2015	2016	2017	2018	2019	2020	2021	2022	2023
VIF: physique, dans le couple	Sem 1	6	21	23	30	40	28	28	27	26	33	29	30
	Sem 2	6	19	29	34	26	36	28	22	30	26	21	27
Total		12	40	52	64	66	64	56	49	56	59	50	57
VIF: physique, envers des descendants	Sem 1		1	1	3	4	2	5	3	7	4	3	5
	Sem 2	1	2	3		4	2	1	1	6	3	4	3
Total		1	3	4	3	8	4	6	4	13	7	7	8
VIF: physique, envers d'autres membres	Sem 1	8	3	5	6	7	5	6	9	7	5	3	2
	Sem 2	7	7	4	4	5	6	6	5	8	4	7	1
Total		15	10	9	10	12	11	12	14	15	9	10	3
VIF: sexuelle, dans le couple	Sem 1										1	1	
	Sem 2				1		1			1	1		
Total					1		1			1	2	1	
VIF: sexuelle, envers des descendants	Sem 1	2		1	2	1	1		1	2	3	1	
	Sem 2	3	1						1	1			
Total		5	1	1	2	1	1		2	3	3	1	
VIF: sexuelle, envers d'autres membres	Sem 1						1						
	Sem 2		1										
Total			1				1						
VIF: psychique, dans le couple	Sem 1	45	12	17	19	14	15	10	31	16	29	20	19
	Sem 2	29	18	12	15	20	12	19	16	19	18	14	29
Total		74	30	29	34	34	27	29	47	35	47	34	48
VIF: psychique, envers des descendants	Sem 1					1		3		1		1	3
	Sem 2		1		2		1	1		3	1	1	2
Total			1		2	1	1	4		4	1	2	5



PH Violence intrafamiliale (VIF)

		2000	2013	2014	2015	2016	2017	2018	2019	2020	2021	2022	2023
VIF: psychique, envers d'autres membres	Sem 1		1	1	1	1		1	1	1	3	1	1
	Sem 2				1	1	3	1	1	2	2	5	
Total			1	1	2	2	3	2	2	3	5	6	1
VIF: économique, dans le couple	Sem 1		1	5	6	6	4	4	3	3	6	7	4
	Sem 2		3	4	6	5	5	3	7	1	5	2	9
Total			4	9	12	11	9	7	10	4	11	9	13
VIF: économique, envers des descendants	Sem 1	1				1							
	Sem 2				1					1			
Total		1			1	1				1			
VIF: économique, envers d'autres membres	Sem 1	13	3	6	6		1	6	4	2	5	2	4
	Sem 2	13	3	3	1	4	2	3		1	2	1	1
Total		26	6	9	7	4	3	9	4	3	7	3	5



PH Hormones et dopage

		2000	2013	2014	2015	2016	2017	2018	2019	2020	2021	2022	2023
Dopage humain	Sem 1		1	2		1			1	1	1	1	
	Sem 2			1	1	2		1		2			
	Total		1	3	1	3		1	1	3	1	1	
Engraissement illégal	Sem 1											1	
	Sem 2												
	Total											1	



PH Drogues

		2000	2013	2014	2015	2016	2017	2018	2019	2020	2021	2022	2023
Vente de cocaïne	Sem 1		2				1	3	2	3	1	2	3
	Sem 2		1		2	1	1	2		1	2	1	1
Total			3		2	1	2	5	2	4	3	3	4
Import-export de cocaïne	Sem 1											1	1
	Total											1	1
Production de drogues synthétiques	Sem 2				1								
	Total				1								
Import-export de drogues synthétiques	Sem 1			1									
	Sem 2												1
Total				1									1
Vente de drogues synthétiques	Sem 1		1	5	4	6	2	2	1	2		1	1
	Sem 2				6	1	3	1	1	2	5	2	4
Total			1	5	10	7	5	3	2	4	5	3	5
Production de cannabis (culture)	Sem 1		1	3	1					1			
	Sem 2		2		2	2	2	1	2	4	1		
Total			3	3	3	2	2	1	2	5	1		
Vente de cannabis en grande quantité	Sem 1				1								
	Total				1								
Import-export d'héroïne	Sem 1											1	1
	Total											1	1
Vente-traffic d'héroïne	Sem 1			1			2		2	1		1	2
	Sem 2					1			1	1			
Total				1		1	2		3	2		1	2



PH Trafic d'armes

		2000	2013	2014	2015	2016	2017	2018	2019	2020	2021	2022	2023
Commerce et production d'arme à feu et mun.	Sem 1						1		3				1
	Sem 2		1					1					
Total			1				1	1	3				1



PH Traite des êtres humains

		2000	2013	2014	2015	2016	2017	2018	2019	2020	2021	2022	2023
TEH - exploitation économique	Sem 2									1		1	
	Total									1		1	
TEH - exploitation sexuelle	Sem 1		1	1					1				
	Sem 2		1										1
	Total		2	1					1				1



PH Violence dans l'espace public

		2000	2013	2014	2015	2016	2017	2018	2019	2020	2021	2022	2023
Violence physique (transport public)	Sem 1		1		1	2	1		1			3	
	Sem 2		1			1				1	1		
Total			2		1	3	1		1	1	1	3	
Violence physique (voie publique)	Sem 1	7	25	31	26	18	27	28	26	32	21	15	28
	Sem 2	7	25	22	18	21	15	29	14	21	24	24	26
Total		14	50	53	44	39	42	57	40	53	45	39	54
Violence physique (autre endroit public)	Sem 1		1	4	1	1	1			2	2	1	2
	Sem 2		2	1						1	1	1	1
Total			3	5	1	1	1			3	3	2	3
Violence physique (endroit accessible au public)	Sem 1	15	6	15	17	17	13	7	13	5	5	11	20
	Sem 2	19	12	16	26	26	15	22	23	7	10	5	12
Total		34	18	31	43	43	28	29	36	12	15	16	32
Violence sexuelle (transport public)	Sem 1								1	2	1		1
	Sem 2				1	1			1				
Total					1	1			2	2	1		1
Violence sexuelle (voie publique)	Sem 1		3	2	2		3	1	1	2		2	
	Sem 2	3		2	3			7		2		1	
Total		3	3	4	5		3	8	1	4		3	
Violence sexuelle (autre endroit public)	Sem 1			1	2		1		1	1		1	
	Sem 2				1			2	2	3		2	2
Total				1	3		1	2	3	4		3	2
Violence sexuelle (endroit accessible au public)	Sem 1		2	3	1	2	5	2	2	1		3	
	Sem 2	2	1	5	2		2	3	3	1			1
Total		2	3	8	3	2	7	5	5	2		3	1



PH Violence dans l'espace public

		2000	2013	2014	2015	2016	2017	2018	2019	2020	2021	2022	2023
Violence psychique (transport public)	Sem 1		1		1		1			1		4	1
	Sem 2			1	1						2	1	
Total			1	1	2		1			1	2	5	1
Violence psychique (voie publique)	Sem 1	11	9	22	13	9	12	15	25	15	5	8	7
	Sem 2	5	13	18	11	12	13	14	9	14	7	12	19
Total		16	22	40	24	21	25	29	34	29	12	20	26
Violence psychique (autre endroit public)	Sem 1	4		1	1	1	2	3	1	2			1
	Sem 2	1	1	2			4	1		2	2	1	2
Total		5	1	3	1	1	6	4	1	4	2	1	3
Violence psychique (endroit accessible au public)	Sem 1	11	5	4	9	2	8	5	3	6	4	6	5
	Sem 2	8	6	7	7	3	5	13	10	5	6	4	7
Total		19	11	11	16	5	13	18	13	11	10	10	12
Vol à main armée (voie publique)	Sem 1					1						2	
	Sem 2		1		1	1	1			1	1		1
Total			1		1	2	1			1	1	2	1
Vol à main armée (endroit accessible au public)	Sem 1			1							1	1	
	Sem 2	1		1		1		1					
Total		1		2		1		1			1	1	
Vol avec violence sans arme (transport public)	Sem 1			1				1					
	Sem 2					1							1
Total				1		1		1					1
Vol avec violence sans arme (voie publique)	Sem 1	2	2	7	5	3	3	2	1	1		3	1
	Sem 2		3	4		2	1		1	1	2		1
Total		2	5	11	5	5	4	2	2	2	2	3	2
Vol avec violence sans arme (autre endroit public)	Sem 1				1				1		1		
	Total				1				1		1		



PH Violence dans l'espace public

		2000	2013	2014	2015	2016	2017	2018	2019	2020	2021	2022	2023
Vol avec violence sans arme (endr. acces. au pub.)	Sem 1	3	1	1	1	1	1	2	2		3		
	Sem 2	2	2	1	2	5	3		1	3			
Total		5	3	2	3	6	4	2	3	3	3		



PH Autre

		2000	2013	2014	2015	2016	2017	2018	2019	2020	2021	2022	2023
Faux policiers	Sem 1			1									
	Total			1									
Terrorisme, extrémisme et radicalisme	Sem 1							1					
	Sem 2		1			1							
	Total		1			1		1					
Cyberharcèlement	Sem 1	5	2	3	1	1	2	6	1	1	3	5	9
	Sem 2	3	2	1	2	2	3	2	1	2	1	7	10
	Total	8	4	4	3	3	5	8	2	3	4	12	19
Fraude à l'identité	Sem 1	4	6	4	4	12	6	7	4	6	5	7	6
	Sem 2		6	5	2	4	8	6	9	10	4	5	3
	Total	4	12	9	6	16	14	13	13	16	9	12	9



Izegem

2022

FC Vol moyen de transport

	Jan	Fév	Mar	Avr	Mai	Juin	Juil	Août	Sep	Oct	Nov	Déc	Total
Vol de voiture	1	1	1				1			1	2	1	8
Vol de vélomoteur	1								1	2		3	7
Vol de vélo	3	6	6	10	4	11	8	4	8	5	13	10	88

FC Cambriolage

	Jan	Fév	Mar	Avr	Mai	Juin	Juil	Août	Sep	Oct	Nov	Déc	Total
Cambriolage dans habitation	6	4	4	4	4	2	2	7	5	4	3	6	51
Cambriolage ds entreprise ou commerce	1				6	1	1	3	1		1	2	16
Cambriolage ds service public ou bâtiment administ		3	1	1	1		2			1	4		13
Cambriolage dans bâtiment (total)	7	7	5	5	11	3	5	10	6	5	8	8	80

FC Vol autre

	Jan	Fév	Mar	Avr	Mai	Juin	Juil	Août	Sep	Oct	Nov	Déc	Total
Vol à main armée	1	1		1									3
Vol avec violence sans arme	3	2		1		1		1		1	1	1	11
Vol dans ou sur un véhicule	1	6	1	3		4	7	1	2		2	3	30
Vol d'armes et explosifs		1											1
Vol à l'arraché		1			1		1	1					4
Vol à la tire	1						1	1			2		5
Vol à l'étalage	5	6	9	6	3	5	1	4	8	6	3	4	60
Vol de métaux	3	1				1							5
Vol sur les chantiers	1	1				1				1		1	5
Vol d'animaux					1								1



Criminalité ICT

	Jan	Fév	Mar	Avr	Mai	Juin	Juil	Août	Sep	Oct	Nov	Déc	Total
Fraude de cartes de paiements		1		3			7		1		3		15
Phishing	8	6	5	6	3	5	5	6	4	5	10	6	69
Ransomware			1										1

FC Autre

	Jan	Fév	Mar	Avr	Mai	Juin	Juil	Août	Sep	Oct	Nov	Déc	Total
Violence contre les métiers d'intérêt général			2			1	1			1		1	6
Graffiti	2	2				2		1	1		2	8	18
Dégradation de voiture	3	3	6	4	5	3	7	4	6	3	7	6	57
Rixe au couteau				1									1

PH Violence intrafamiliale (VIF)

	Jan	Fév	Mar	Avr	Mai	Juin	Juil	Août	Sep	Oct	Nov	Déc	Total
VIF: physique, dans le couple	5	4	5	6	4	5	3	8	5	1	2	2	50
VIF: physique, envers des descendants		1	1	1				1	2		1		7
VIF: physique, envers d'autres membres			1		2		1	1	2	1	1	1	10
VIF: sexuelle, dans le couple		1											1
VIF: sexuelle, envers des descendants				1									1
VIF: psychique, dans le couple	6	1	2	4	7		2	3	1	1	3	4	34
VIF: psychique, envers des descendants			1							1			2
VIF: psychique, envers d'autres membres			1				2			1		2	6
VIF: économique, dans le couple	1	1	1	3	1		1					1	9
VIF: économique, envers d'autres membres	1		1									1	3



PH Hormones et dopage

	Jan	Mar	Total
Dopage humain		1	1
Engraissement illégal	1		1

PH Drogues

	Jan	Fév	Mai	Août	Oct	Nov	Total
Vente de cocaïne	1	1		1			3
Import-export de cocaïne		1					1
Vente de drogues synthétiques			1		1	1	3
Import-export d'héroïne		1					1
Vente-traffic d héroïne		1					1

PH Traite des êtres humains

	Juil	Total
TEH - exploitation économique	1	1



PH Violence dans l'espace public

	Jan	Fév	Mar	Avr	Mai	Juin	Juil	Août	Sep	Oct	Nov	Déc	Total
Violence physique (transport public)		1	2										3
Violence physique (voie publique)	3	2	1	1	5	3	6	4	8	2	2	2	39
Violence physique (autre endroit public)			1							1			2
Violence physique (endroit accessible au public)		3	2	2	2	2	1	1	2			1	16
Violence sexuelle (voie publique)			1		1			1					3
Violence sexuelle (autre endroit public)	1							1		1			3
Violence sexuelle (endroit accessible au public)		1			1	1							3
Violence psychique (transport public)		1			3						1		5
Violence psychique (voie publique)	1	1	1	2	2	1	3	4	2		2	1	20
Violence psychique (autre endroit public)								1					1
Violence psychique (endroit accessible au public)		2		2		2		1		1		2	10
Vol à main armée (voie publique)	1			1									2
Vol à main armée (endroit accessible au public)		1											1
Vol avec violence sans arme (voie publique)	1	1				1							3

PH Autre

	Fév	Mar	Avr	Mai	Juin	Juil	Août	Sep	Oct	Nov	Total
Cyberharcèlement	1		1	2	1	3	1	1	1	1	12
Fraude à l'identité	1	2		1	3	2	2			1	12



2023

FC Vol moyen de transport

	Jan	Fév	Mar	Avr	Mai	Juin	Juil	Août	Sep	Oct	Nov	Déc	Total
Vol de voiture		2	3		2	3	4	1			1		16
Vol de moto					1								1
Vol de vélomoteur						1							1
Vol de vélo	6	5	7	6	7	4	14	2	12	9	3	8	83

FC Cambriolage

	Jan	Fév	Mar	Avr	Mai	Juin	Juil	Août	Sep	Oct	Nov	Déc	Total
Cambriolage dans habitation	1	4	4	1	12	2	3	4	5	5	7	4	52
Cambriolage ds entreprise ou commerce		3		2	4	2	2		2			1	16
Cambriolage ds service public ou bâtiment administ					1		2		3			4	10
Cambriolage dans bâtiment (total)	1	7	4	3	17	4	7	4	10	5	7	9	78

FC Vol autre

	Jan	Fév	Mar	Avr	Mai	Juin	Juil	Août	Sep	Oct	Nov	Déc	Total
Vol à main armée								1	1				2
Vol avec violence sans arme	2	1	2	1	2	1	3	3	3	1	1	1	21
Vol dans ou sur un véhicule	6	5	31	8	5	3	2	7	5	16	5	2	95
Vol d'armes et explosifs												1	1
Arrachage de sac à main									1				1
Vol à l'arraché						1			1				2
Vol à la tire	1											1	2
Vol à l'étalage	3	5	11	7	9	8	4	2	9	7	5	4	74
Vol de métaux					1	2							3
Vol sur les chantiers					2	1					1		4



Criminalité ICT

	Jan	Fév	Mar	Avr	Mai	Juin	Juil	Août	Sep	Oct	Nov	Déc	Total
Fraude de cartes de paiements	1				1			1		1			4
Phishing	6	3	1	4	5	8	6	8	5	10	5	10	71

FC Autre

	Jan	Fév	Mar	Avr	Mai	Juin	Juil	Août	Sep	Oct	Nov	Déc	Total
Violence contre les métiers d'intérêt général	1				2						1		4
Viol collectif			1										1
Graffiti						2		1			1		4
Dégradation de voiture	8	6	6	7	5	8	2	7	3	2	2	4	60
Rixe au couteau	1	1											2

PH Violence intrafamiliale (VIF)

	Jan	Fév	Mar	Avr	Mai	Juin	Juil	Août	Sep	Oct	Nov	Déc	Total
VIF: physique, dans le couple	2	5	3	5	7	8	6	5	1	8	5	2	57
VIF: physique, envers des descendants	2				1	2		2		1			8
VIF: physique, envers d'autres membres	1	1						1					3
VIF: psychique, dans le couple	1	2	2	2	6	6	3	8	5	5	5	3	48
VIF: psychique, envers des descendants				1		2				1	1		5
VIF: psychique, envers d'autres membres						1							1
VIF: économique, dans le couple		1			2	1	3	4	1			1	13
VIF: économique, envers d'autres membres				2	1	1	1						5



PH Drogues

	Fév	Mar	Avr	Juil	Août	Oct	Déc	Total
Vente de cocaïne	1	2		1				4
Import-export de cocaïne		1						1
Import-export de drogues synthétiques							1	1
Vente de drogues synthétiques			1		2	1	1	5
Import-export d'héroïne		1						1
Vente-traffic d héroïne		1	1					2

PH Trafic d'armes

	Fév	Total
Commerce et production d'arme à feu et mun.	1	1

PH Traite des êtres humains

	Juil	Total
TEH - exploitation sexuelle	1	1



PH Violence dans l'espace public

	Jan	Fév	Mar	Avr	Mai	Juin	Juil	Août	Sep	Oct	Nov	Déc	Total
Violence physique (voie publique)	8	3	5	3	4	5	4	5	7	4	1	5	54
Violence physique (autre endroit public)			1	1								1	3
Violence physique (endroit accessible au public)	3	6	3	3		5		2	1	3	3	3	32
Violence sexuelle (transport public)					1								1
Violence sexuelle (autre endroit public)								1				1	2
Violence sexuelle (endroit accessible au public)												1	1
Violence psychique (transport public)						1							1
Violence psychique (voie publique)		2	1	1	2	1	1	5	11	1		1	26
Violence psychique (autre endroit public)		1						1		1			3
Violence psychique (endroit accessible au public)		1		2	1	1	1	1	1	1	2	1	12
Vol à main armée (voie publique)									1				1
Vol avec violence sans arme (transport public)									1				1
Vol avec violence sans arme (voie publique)					1		1						2

PH Autre

	Jan	Fév	Mar	Avr	Mai	Juin	Juil	Août	Sep	Nov	Déc	Total
Cyberharcèlement	4	1	1	1		2	4	1	2	3		19
Fraude à l'identité	1	2		1	2		1			1	1	9

STATISTIQUES POLICIERES DE CRIMINALITE

LIEU DE PERPETRATION: COMMUNE

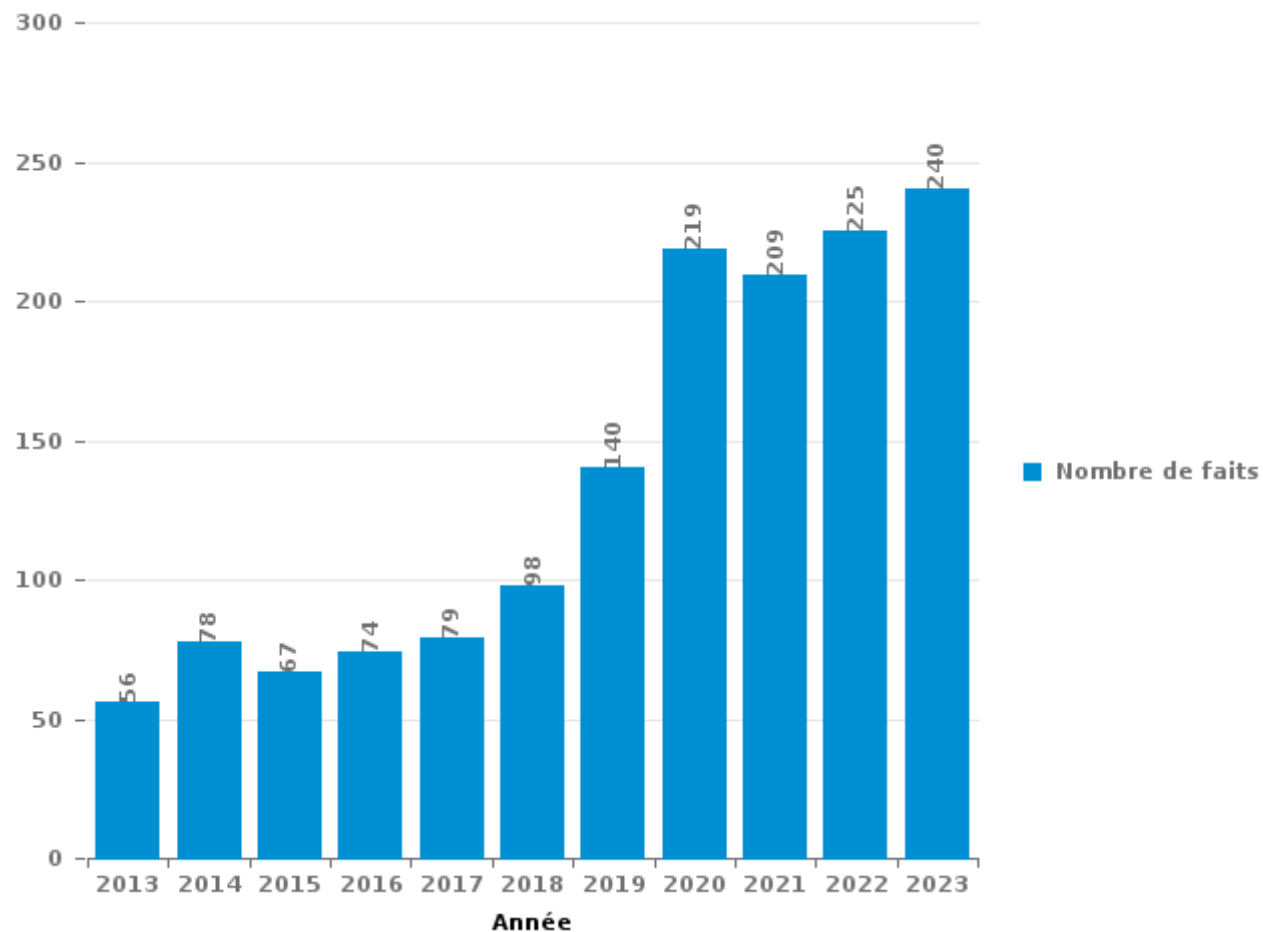
Izegem

PARTIE III : ICT



Izegem

Nombre total de délits avec un élément ICT/online, depuis 2013





Criminalité ICT/online au sens strict

Infractions (exhaustif)

	2013	2014	2015	2016	2017	2018	2019	2020	2021	2022	2023
Criminalité informatique: Faux en informatique:	2	1	3	3	1	6	8	7	4	9	3
Criminalité informatique: Fraude informatique:	10	18	16	15	15	34	60	108	110	129	111
Criminalité informatique: Hacking:	6	20	11	14	12	15	42	88	30	14	15
Criminalité informatique: Sabotage:	3	15	2	6	7	8	9	11	4	3	1
Infr. contre autres valeurs morales et sentiments: Violation de communication par particulier:	1										
Total:	22	54	32	38	35	63	119	214	148	155	130

Figures criminelles (à considérer spécifiquement – ne pas additionner avec d'autres éléments – risque de double comptage!)

	2013	2014	2015	2016	2017	2018	2019	2020	2021	2022	2023
Fraude de cartes de paiements	3	7		5	6	4	3	2	10	15	4
Phishing			2		2	10	33	59	66	69	71
Ransomware				1	3	1				1	
Shouldersurfing									2		



Criminalité ICT/online au sens large

Infractions (uniquement si code-fait existe)

	2013	2014	2015	2016	2017	2018	2019	2020	2021	2022	2023
Armes et explosifs: Autre: Vente par correspondance/internet d'arme à feu							2				
Fraude: Escroquerie: Fraude par internet	34	31	29	35	35	45	62	91	80	63	86
Infr. contre autres valeurs morales et sentiments: Cyberlokkung (leurre de mineur par ICT):											4
Infr. contre les moeurs: Grooming (contact par ICT avec mineur < 16 ans):				2	1		1				
Infr. contre les moeurs: Voyeurisme: Diffusion enregistrement nudité ou intimité							1	1		3	
Total:	34	31	29	37	36	45	66	92	80	66	90

Figures criminelles (à considérer spécifiquement – ne pas additionner avec d'autres éléments – risque de double comptage!)

	2013	2014	2015	2016	2017	2018	2019	2020	2021	2022	2023
Cyberharcèlement	4	4	3	3	5	8	2	3	4	12	19

STATISTIQUES POLICIERES DE CRIMINALITE

LIEU DE PERPETRATION: COMMUNE

Izegem

PARTIE IV : DESTINATION LIEU



Izegem

Vol et extorsion

	2000	2013	2014	2015	2016	2017	2018	2019	2020	2021	2022	2023
Voie publique	233	133	109	112	112	93	78	105	48	61	65	119
Magasin	77	79	85	85	94	114	80	88	67	66	72	87
Habitation: maison	55	105	82	82	59	46	46	68	72	44	55	61
Emplacement de vélo	28	39	37	28	28	44	34	36	26	21	38	43
Horeca	40	30	35	49	28	18	17	16	12	11	10	11
Parking	31	36	17	28	11	19	24	20	12	18	13	16
Habitation: appartement	11	25	13	25	19	24	20	25	21	17	12	23
Inconnue	74	17	18	13	14	9	9	9	14	12	13	22
Entreprise	30	14	30	20	23	19	13	11	8	12	18	13
Habitation: non précisée	20	23	24	13	15	18	12	11	9	4	15	18
Institution d'enseignement	22	24	18	9	10	12	21	9	15	10	10	4
Culture et loisirs	28	17	12	8	21	23	7	10	4	4	10	10
Station de bus / métro et gare de chemin de fer	25	17	14	4	5	8	6	4	9	5	17	13
Habitation: garage	15	16	16	13	6	17	13	4	6	6	7	4
Habitation: dépendances	9	15	14	19	10	12	6	12	6	6	4	6
Habitation: allée	8	13	10	8	14	9	6	5	6	10	12	11
Infrastructure sportive	11	17	5	10	13	10	3	2	6	3	5	7
Hôpital	10	13	14	8	4	11	9	3	4	1		4
Chantier	3	10	8	5	2	8	6	5	3	3	5	4
Autre	7	7	8	2	6	4	5	1	5	2	5	8
Service public	2	3	7	9	5	14	4	3	3		2	3
Service	8	1	3	4	5	2	7	2	4	1	2	4
Terrain	9	4	4	5	3	3	3	2	1	1	1	3
Station essence	4	1	11	3	1	4	3	3	2	1	1	
Maison de repos	3	1	3			10	1	2		2	1	1
Banque / institution financière		4	5	1	3	2		2	2	3	1	
Edifice religieux / lieu du culte	4		2	2	3		1		1	3	4	2
Moyen de transport: voiture	6	4	4	2	1				1	1	1	2
Médecin / dentiste / pharmacien	3	3		2	1	2	2			3	3	1
Stade	3	3	4	4	2	1			1		1	
Habitation: autre	1		1	2	1	1	2	5	1			
Cimetière	2		5		1	2	2	1				
Moyen de transport: train / tram / métro	3				2	1		2		1		
Maison de débauche			1		1		1		1	1		1
Moyen de transport: autre	1	1		1		1		1		1		
Bâtiment administratif	1		3					1				
Moyen de transport: camion	1			1	1						1	1
Arrêt de bus / tram		1			1		1	1				
Aéroport		2		1								
Eaux intérieures et maritimes								1				
Total	788	678	622	578	525	561	442	470	370	334	404	502

PPF/DGR/DR1/BIPOL - Statistiques policières de criminalité (date de clôture: 19/04/2024)
 Les données pour les années 2001 jusqu'à 2012 ne sont plus publiées mais restent disponibles sur demande auprès du service BIPOL.



Izegem

Dégradation de la propriété

	2000	2013	2014	2015	2016	2017	2018	2019	2020	2021	2022	2023
Voie publique	94	100	98	71	64	70	65	56	56	44	48	55
Habitation: résidence principale	21	59	57	48	51	32	41	45	29	37	42	48
Parking	28	12	14	17	13	19	24	19	12	11	9	16
Habitation: non précisée	19	11	12	8	8	8	5	4	3	6	11	8
Horeca	5	6	13	14	9	6	6	5		2	4	5
Entreprise	14	5	4	6	9	5	6	3	5	4	7	3
Habitation: allée	2	7	9	7	4	5	7	4	9	3	4	3
Habitation: garage	6	4	6	5	2	6	5	2	1	2	2	4
Inconnue	9	1	2	2	5	3	3	1	3	6	6	4
Magasin	8	3	2	8	5	1	3	2	1		7	5
Habitation: jardin		4	4	4	8	7	4	1	1	4	3	2
Culture et loisirs	7	4	3	1	3	4	1	3	2	3	5	2
Habitation: dépendances	7	2	4	1	2	6	1	1	2	3	1	2
Terrain	7	3	1		5	4	3	2		2		4
Institution d'enseignement	4	3	2	2	3		8	4	1			
Autre		2	2	4	2	3	2	4		3	3	1
Moyen de transport: voiture	3		3	1	2	1		1		1	1	1
Emplacement de vélo	2	1			1	1	4			1		3
Infrastructure sportive	2	4		4		1			1			1
Service			1	1		3		1		1	3	2
Hôpital				3	2	2		1		1	2	
Station de bus / métro et gare de chemin de fer		2	1	1	1			1		1	3	
Edifice religieux / lieu du culte	1	2	1	3			1			1		
Habitation: résidence secondaire		2	1	2		2	1		1			
Moyen de transport: autre	1	2	1	1	1	1		1				
Station essence			2			1	1	3				1
Banque / institution financière		1		1		2		1				2
Chantier	1	1	2				2		1			
Service public					3	2					1	1
Bâtiment administratif	2						1				3	
Eaux intérieures et maritimes			2		1			1				1
Stade				1	3				1			
Cimetière	2		2									
Maison de débauche	1			1						2		
Médecin / dentiste / pharmacien	1					2						
Arrêt de bus / tram							1		1			
Aéroport				1								
Bureau de police				1								
Maison de repos	1											
Moyen de transport: train / tram / métro		1										
Total	248	242	249	219	207	197	195	166	130	138	168	171



Izegem

Infractions contre l'intégrité physique

	2000	2013	2014	2015	2016	2017	2018	2019	2020	2021	2022	2023
Habitation	47	55	78	78	94	84	73	75	89	69	75	63
Voie publique	18	48	54	54	33	41	47	39	51	46	44	52
Horeca	23	6	25	26	27	19	14	22	3	8	4	18
Institution d'enseignement	4	6	5	3	3	3	5	2	5	3	8	4
Inconnue	15	6	3	4	2	3	1	1	3	4	4	1
Parking	2	1	3	5	2	1	3	3	4	1	6	7
Culture et loisirs	5	2	1	4	5	5	3	5	1	1	3	2
Habitation: allée	1	1		4	2		3		2	1	2	5
Hôpital	1		2		1	2	1		1	1	3	3
Magasin		3		2	1	1	2	3		1		2
Infrastructure sportive	1	2	1	2	1		1			1	1	1
Entreprise	1	2	1			1	1	1	1	1	1	
Terrain		1			1	2	2		1	1		2
Station de bus / métro et gare de chemin de fer				1	3	1		1	1	1	1	
Habitation: jardin		2	2	2					1	1		
Autre					2		2	2				1
Service public		1	1	1	1	2						1
Stade	1			3	1	1				1		
Maison de débauche			1	2		2				1		
Banque / institution financière					1				1		1	1
Service	1	1							1			
Edifice religieux / lieu du culte							1	1				
Moyen de transport: autobus / autocar		1									1	
Station essence						1		1				
Aéroport		1										
Bureau de police			1									
Médecin / dentiste / pharmacien				1								
Moyen de transport: autre								1				
Moyen de transport: train / tram / métro		1										
Total	120	140	178	192	180	169	159	156	166	142	154	163

STATISTIQUES POLICIERES DE CRIMINALITE

LIEU DE PERPETRATION: COMMUNE

Izegem

PARTIE V : OBJETS ET MOYENS DE TRANSPORT

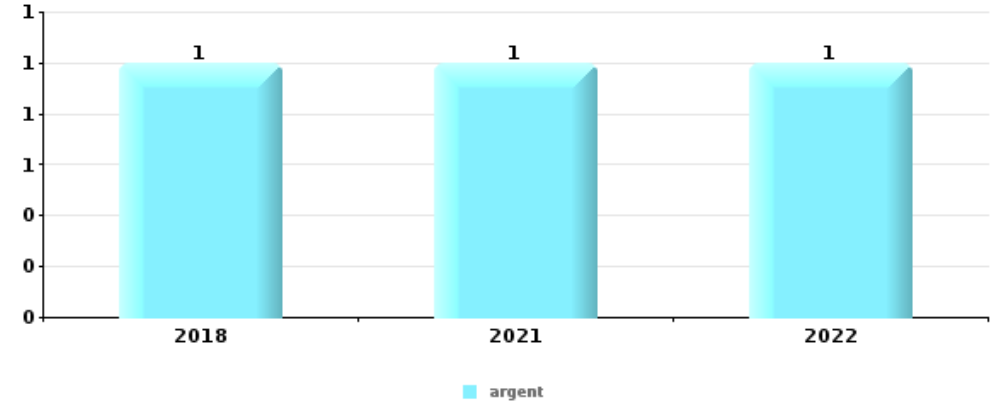


Izegem

Vol à main armée

Top 5 Objets volés (sbd nombre de faits)

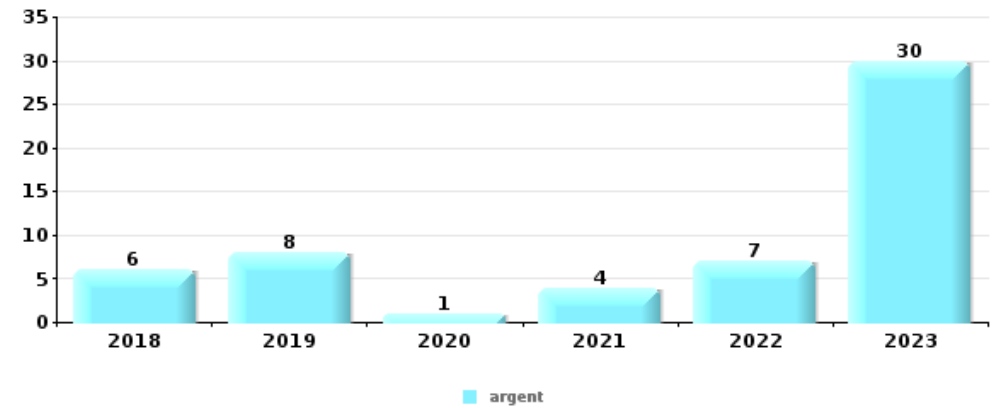
	2018	2019	2020	2021	2022	2023
1 argent	1			1	1	
2 portefeuille					1	



Vol dans ou sur un véhicule

Top 5 Objets volés (sbd nombre de faits)

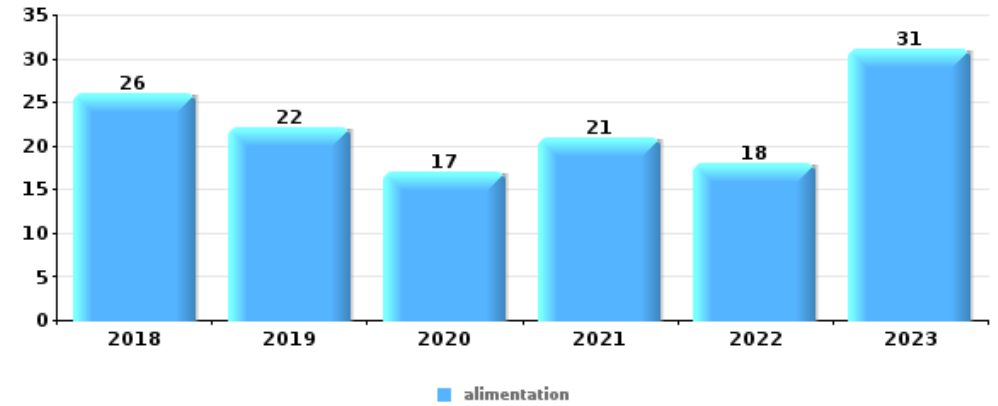
	2018	2019	2020	2021	2022	2023
1 argent	6	8	1	4	7	30
2 carte bancaire / carte de crédit	5	5	2	4	6	18
2 permis de conduire	5	6	2	3	7	17
2 portefeuille	8	7	2	4	4	15
5 carte d'identité / passeport	4	5	2	3	6	14





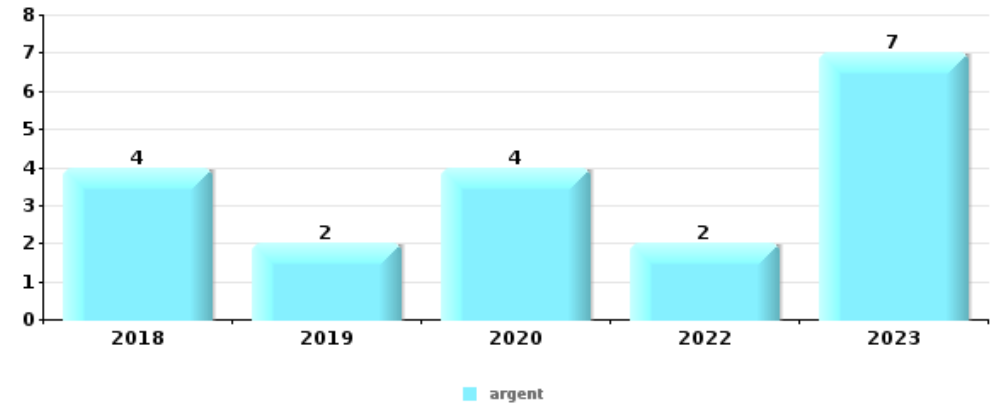
Vol à l'étalage

Top 5 Objets volés (sbd nombre de faits)		2018	2019	2020	2021	2022	2023
1	alimentation	26	22	17	21	18	31
2	vêtement	8	11	10	15	14	15
3	tabac	5	21	18	7	6	7
4	parfum / produit de beauté	6	13	2	3	8	7
5	multimédia	7	9	3	4	5	4



Cambrilage ds entreprise ou commerce

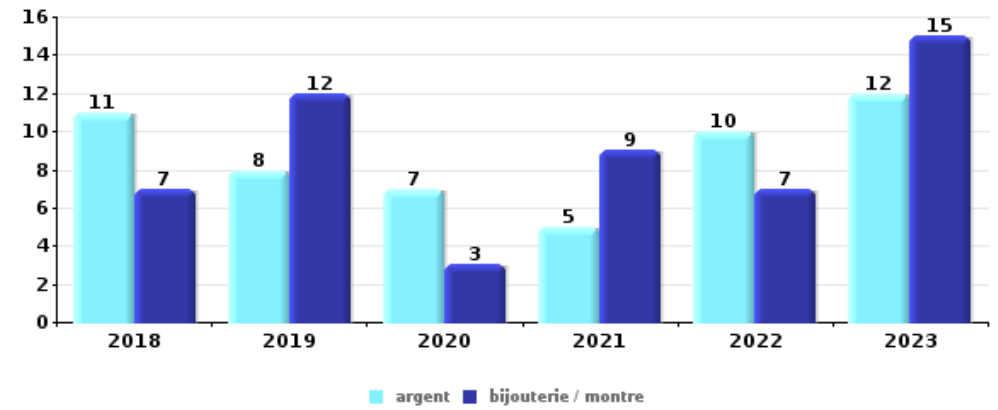
Top 5 Objets volés (sbd nombre de faits)		2018	2019	2020	2021	2022	2023
1	argent	4	2	4		2	7
2	alimentation		2	2		1	2
2	ordinateur et accessoires	1		3		2	1
4	coffre-fort / coffret (argent) / caisse	1	1	1		1	
4	pièce de moyen de transport		1		2	1	





Cambrilage dans habitation

Top 5 Objets volés (sbd nombre de faits)		2018	2019	2020	2021	2022	2023
1	argent	11	8	7	5	10	12
1	bijouterie / montre	7	12	3	9	7	15
3	ordinateur et accessoires	5	3	4	3	3	10
4	multimédia	3	3	2	6	5	7
5	vêtement	2	6	2	2	3	3



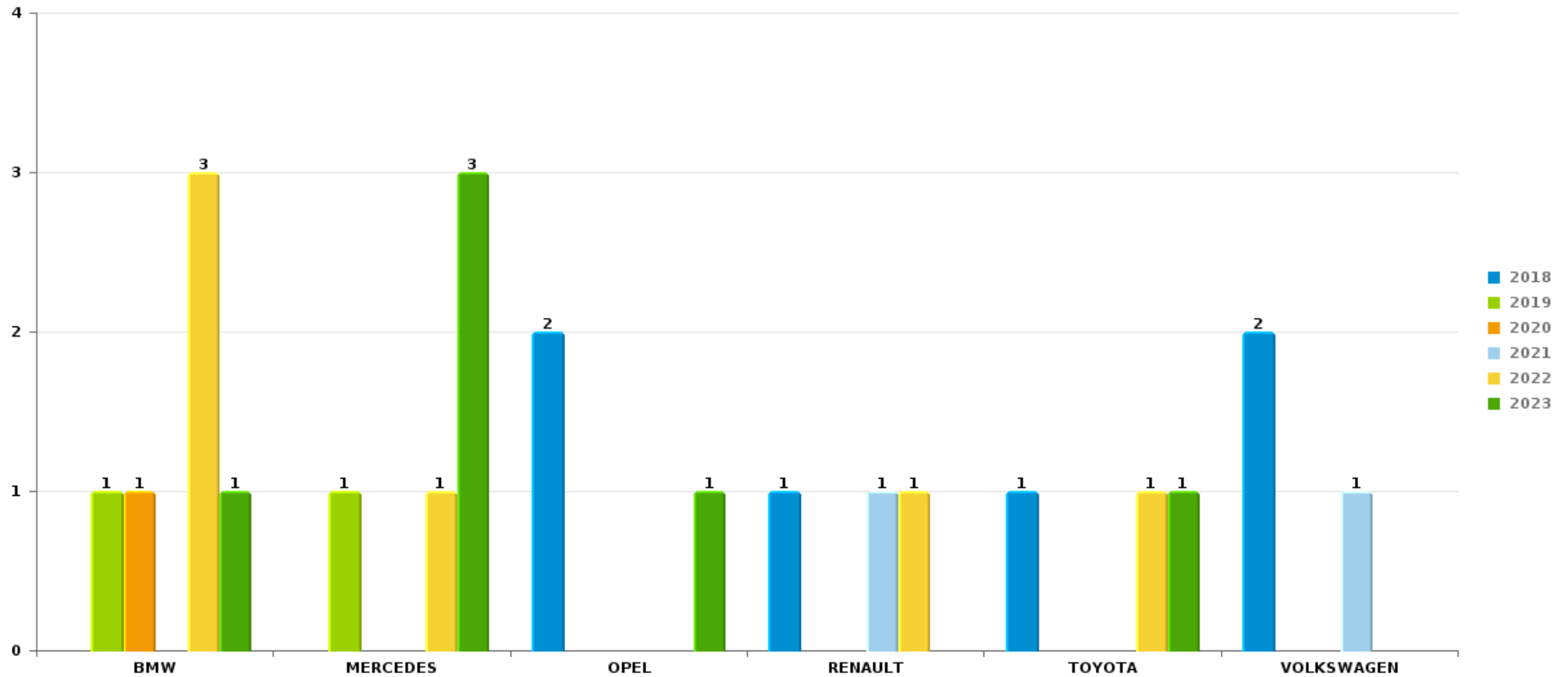
Remarque: en ce qui concerne les objets, aucun total n'est reproduit étant donné que plusieurs objets peuvent avoir été volés lors d'un même fait.



Izegem

Vol de voiture

Nombre de voitures volées par marque (Top 5)



STATISTIQUES POLICIERES DE CRIMINALITE

LIEU DE PERPETRATION: COMMUNE

Izegem

PARTIE VI : SUSPECTS



Partie 1: Niveau FAITS (comptage du nombre de faits pour lesquels un certain type de suspect est impliqué)

1.1. Nombre d'infractions selon le sexe des suspects identifiés (par catégorie principale)

Étant donné que, tant un suspect identifié masculin qu'un suspect identifié féminin peuvent être impliqués lors d'un même fait, il est possible que la somme des colonnes «Hommes» et «Femmes» soit supérieure à la valeur de la colonne «Total...» (voir également la note méthodologique)

Izegem

2023

Catégorie principale / Sexe	Nombre total de faits avec au moins 1 suspect	Hommes	%	Femmes	%
Vol et extorsion	134	99	73,9%	39	29,1%
Infr. contre l'intégrité physique	115	103	89,6%	33	28,7%
Drogues	69	58	84,1%	16	23,2%
Ivresse et alcool	60	49	81,7%	11	18,3%
Infr. contre autres valeurs morales et sentiments	54	43	79,6%	11	20,4%
Dégradation de la propriété	51	47	92,2%	4	7,8%
Registre de population	36	22	61,1%	17	47,2%
Infr. contre la sécurité publique	32	28	87,5%	6	18,8%
Fraude	27	16	59,3%	15	55,6%
Armes et explosifs	23	20	87,0%	3	13,0%
Criminalité informatique	18	16	88,9%	5	27,8%
Législation sur les étrangers	14	14	100,0%	1	7,1%
Infr. contre l'autorité publique	12	9	75,0%	4	33,3%
Protection de la jeunesse	11	5	45,5%	7	63,6%
Infr. contre les mœurs	8	8	100,0%		
Autres lois spéciales	6	6	100,0%		

CRIMINALITE ENREGISTREE: SUSPECTS



Catégorie principale / Sexe	Nombre total de faits avec au moins 1 suspect	Hommes	%	Femmes	%
Environnement	6	5	83,3%	3	50,0%
Infr. contre la foi publique	5	5	100,0%	1	20,0%
Infr. contre la famille	2	1	50,0%	2	100,0%
Protection de la personne	2	2	100,0%		
Carte d'identité	1	1	100,0%		
Code pénal social	1	1	100,0%		
Infr. contre la liberté individuelle	1			1	100,0%
Loi du football	1	1	100,0%		
Total	689	559	81,1%	179	26,0%



1.2. Nombre d'infractions selon le sexe des suspects identifiés (par figure criminelle)

Étant donné que, tant un suspect identifié masculin qu'un suspect identifié féminin peuvent être impliqués lors d'un même fait, il est possible que la somme des colonnes «Hommes» et «Femmes» soit supérieure à la valeur de la colonne «Total...» (voir également la note méthodologique)

Izegem

2023

FC Vol moyen de transport

Figure criminelle / Sexe	Nombre total de faits avec au moins 1 suspect identifié	Hommes	%	Femmes	%
Vol de voiture	5	4	80,0%	2	40,0%
Vol de vélo	24	21	87,5%	4	16,7%
Total	PA	PA	PA	PA	PA

FC Cambriolage

Figure criminelle / Sexe	Nombre total de faits avec au moins 1 suspect identifié	Hommes	%	Femmes	%
Cambriolage dans habitation	7	6	85,7%	2	28,6%
Cambriolage ds entreprise ou commerce	2	2	100,0%		
Cambriolage ds service public ou bâtiment administ	1	1	100,0%		
Cambriolage dans bâtiment (total)	10	9	90,0%	2	20,0%
Total	PA	PA	PA	PA	PA



FC Vol autre

Figure criminelle / Sexe	Nombre total de faits avec au moins 1 suspect identifié	Hommes	%	Femmes	%
Vol à main armée	1	1	100,0%		
Vol avec violence sans arme	1	1	100,0%		
Vol dans ou sur un véhicule	15	15	100,0%		
Vol d'armes et explosifs	1	1	100,0%		
Arrachage de sac à main	1	1	100,0%		
Vol à l'arraché	1	1	100,0%		
Vol à l'étalage	53	24	45,3%	29	54,7%
Vol sur les chantiers	1	1	100,0%		
Total	PA	PA	PA	PA	PA

Criminalité ICT

Figure criminelle / Sexe	Nombre total de faits avec au moins 1 suspect identifié	Hommes	%	Femmes	%
Fraude de cartes de paiements	2	2	100,0%		
Phishing	4	4	100,0%	3	75,0%
Total	PA	PA	PA	PA	PA

FC Autre

Figure criminelle / Sexe	Nombre total de faits avec au moins 1 suspect identifié	Hommes	%	Femmes	%
Violence contre les métiers d'intérêt général	4	4	100,0%		
Viol collectif	1	1	100,0%		
Graffiti	1	1	100,0%		
Dégradation de voiture	14	12	85,7%	2	14,3%
Rixe au couteau	2	2	100,0%		
Total	PA	PA	PA	PA	PA



PH Violence intrafamiliale (VIF)

Figure criminelle / Sexe	Nombre total de faits avec au moins 1 suspect identifié	Hommes	%	Femmes	%
VIF: physique, dans le couple	44	38	86,4%	23	52,3%
VIF: physique, envers des descendants	4	2	50,0%	2	50,0%
VIF: physique, envers d'autres membres	2	2	100,0%		
VIF: psychique, dans le couple	28	20	71,4%	10	35,7%
VIF: psychique, envers des descendants	5	4	80,0%	2	40,0%
VIF: psychique, envers d'autres membres	1	1	100,0%		
VIF: économique, dans le couple	13	13	100,0%		
VIF: économique, envers d'autres membres	3	3	100,0%		
Total	PA	PA	PA	PA	PA

PH Drogues

Figure criminelle / Sexe	Nombre total de faits avec au moins 1 suspect identifié	Hommes	%	Femmes	%
Vente de cocaïne	2	1	50,0%	1	50,0%
Import-export de cocaïne	1			1	100,0%
Import-export de drogues synthétiques	1	1	100,0%	1	100,0%
Vente de drogues synthétiques	5	4	80,0%	2	40,0%
Import-export d'héroïne	1			1	100,0%
Vente-traffic d'héroïne	2			2	100,0%
Total	PA	PA	PA	PA	PA

PH Trafic d'armes

Figure criminelle / Sexe	Nombre total de faits avec au moins 1 suspect identifié	Hommes	%
Commerce et production d'arme à feu et mun.	1	1	100,0%
Total	PA	PA	PA



PH Violence dans l'espace public

Figure criminelle / Sexe	Nombre total de faits avec au moins 1 suspect identifié	Hommes	%	Femmes	%
Violence physique (voie publique)	42	39	92,9%	10	23,8%
Violence physique (autre endroit public)	2	2	100,0%		
Violence physique (endroit accessible au public)	24	21	87,5%	5	20,8%
Violence sexuelle (autre endroit public)	2	2	100,0%		
Violence sexuelle (endroit accessible au public)	1	1	100,0%		
Violence psychique (voie publique)	11	8	72,7%	3	27,3%
Violence psychique (autre endroit public)	2	1	50,0%	1	50,0%
Violence psychique (endroit accessible au public)	5	4	80,0%	1	20,0%
Vol à main armée (voie publique)	1	1	100,0%		
Vol avec violence sans arme (transport public)	1	1	100,0%		
Total	PA	PA	PA	PA	PA

PH Autre

Figure criminelle / Sexe	Nombre total de faits avec au moins 1 suspect identifié	Hommes	%	Femmes	%
Cyberharcèlement	9	8	88,9%	1	11,1%
Fraude à l'identité	3	3	100,0%		
Total	PA	PA	PA	PA	PA



1.3. Nombre d'infractions selon l'âge des suspects identifiés (par catégorie principale)

Étant donné que, tant un suspect identifié mineur qu'un suspect identifié majeur peuvent être impliqués lors d'un même fait, il est possible que la somme des colonnes «Mineur» et «Majeur» soit supérieure à la valeur de la colonne «Total...» (voir également la note méthodologique)

Izegem

2023

Catégorie principale / Âge	Nombre total de faits avec au moins 1 suspect identifié	Mineur	%	Majeur	%
Vol et extorsion	134	28	20,9%	115	85,8%
Infr. contre l'intégrité physique	115	6	5,2%	110	95,7%
Drogues	69	14	20,3%	56	81,2%
Ivresse et alcool	60			60	100,0%
Infr. contre autres valeurs morales et sentiments	54	4	7,4%	51	94,4%
Dégradation de la propriété	51	4	7,8%	48	94,1%
Registre de population	36	1	2,8%	36	100,0%
Infr. contre la sécurité publique	32	1	3,1%	32	100,0%
Fraude	27	3	11,1%	25	92,6%
Armes et explosifs	23	1	4,3%	22	95,7%
Criminalité informatique	18	1	5,6%	17	94,4%
Législation sur les étrangers	14			14	100,0%
Infr. contre l'autorité publique	12	1	8,3%	11	91,7%
Protection de la jeunesse	11	8	72,7%	3	27,3%
Infr. contre les mœurs	8	1	12,5%	7	87,5%
Autres lois spéciales	6	1	16,7%	5	83,3%
Environnement	6			6	100,0%
Infr. contre la foi publique	5	1	20,0%	5	100,0%
Infr. contre la famille	2			2	100,0%
Protection de la personne	2			2	100,0%
Carte d'identité	1			1	100,0%
Code pénal social	1			1	100,0%
Infr. contre la liberté individuelle	1			1	100,0%
Loi du football	1			1	100,0%
Total	689	75	10,9%	631	91,6%



1.4. Nombre d'infractions selon l'âge des suspects identifiés (par figure criminelle)

Étant donné que, tant un suspect identifié mineur qu'un suspect identifié majeur peuvent être impliqués lors d'un même fait, il est possible que la somme des colonnes «Mineur» et «Majeur» soit supérieure à la valeur de la colonne «Total...» (voir également la note méthodologique)

Izegem

2023

FC Vol moyen de transport

Figure criminelle / Âge	Nombre total de faits avec au moins 1 suspect identifié	Mineur	%	Majeur	%
Vol de voiture	5	2	40,0%	5	100,0%
Vol de vélo	24	11	45,8%	17	70,8%
Total	PA	PA	PA	PA	PA

FC Cambriolage

Figure criminelle / Âge	Nombre total de faits avec au moins 1 suspect identifié	Mineur	%	Majeur	%
Cambriolage dans habitation	7	1	14,3%	7	100,0%
Cambriolage ds entreprise ou commerce	2			2	100,0%
Cambriolage ds service public ou bâtiment administ	1			1	100,0%
Cambriolage dans bâtiment (total)	10	1	10,0%	10	100,0%
Total	PA	PA	PA	PA	PA

CRIMINALITE ENREGISTREE: SUSPECTS



FC Vol autre

Figure criminelle / Âge	Nombre total de faits avec au moins 1 suspect identifié	Mineur	%	Majeur	%
Vol à main armée	1			1	100,0%
Vol avec violence sans arme	1	1	100,0%		
Vol dans ou sur un véhicule	15	3	20,0%	12	80,0%
Vol d'armes et explosifs	1			1	100,0%
Arrachage de sac à main	1	1	100,0%		
Vol à l'arraché	1	1	100,0%		
Vol à l'étalage	53	6	11,3%	49	92,5%
Vol sur les chantiers	1			1	100,0%
Total	PA	PA	PA	PA	PA

Criminalité ICT

Figure criminelle / Âge	Nombre total de faits avec au moins 1 suspect identifié	Mineur	%	Majeur	%
Fraude de cartes de paiements	2	1	50,0%	1	50,0%
Phishing	4			4	100,0%
Total	PA	PA	PA	PA	PA

FC Autre

Figure criminelle / Âge	Nombre total de faits avec au moins 1 suspect identifié	Mineur	%	Majeur	%
Violence contre les métiers d'intérêt général	4			4	100,0%
Viol collectif	1			1	100,0%
Graffiti	1			1	100,0%
Dégradation de voiture	14	2	14,3%	13	92,9%
Rixe au couteau	2			2	100,0%
Total	PA	PA	PA	PA	PA

CRIMINALITE ENREGISTREE: SUSPECTS



PH Violence intrafamiliale (VIF)

Figure criminelle / Âge	Nombre total de faits avec au moins 1 suspect identifié	Mineur	%	Majeur	%
VIF: physique, dans le couple	44			44	100,0%
VIF: physique, envers des descendants	4			4	100,0%
VIF: physique, envers d'autres membres	2	1	50,0%	1	50,0%
VIF: psychique, dans le couple	28	1	3,6%	27	96,4%
VIF: psychique, envers des descendants	5			5	100,0%
VIF: psychique, envers d'autres membres	1			1	100,0%
VIF: économique, dans le couple	13			13	100,0%
VIF: économique, envers d'autres membres	3			3	100,0%
Total	PA	PA	PA	PA	PA

PH Drogues

Figure criminelle / Âge	Nombre total de faits avec au moins 1 suspect identifié	Majeur	%
Vente de cocaïne	2	2	100,0%
Import-export de cocaïne	1	1	100,0%
Import-export de drogues synthétiques	1	1	100,0%
Vente de drogues synthétiques	5	5	100,0%
Import-export d'héroïne	1	1	100,0%
Vente-traffic d'héroïne	2	2	100,0%
Total	PA	PA	PA

PH Trafic d'armes

Figure criminelle / Âge	Nombre total de faits avec au moins 1 suspect identifié	Majeur	%
Commerce et production d'arme à feu et mun.	1	1	100,0%
Total	PA	PA	PA



PH Violence dans l'espace public

Figure criminelle / Âge	Nombre total de faits avec au moins 1 suspect identifié	Mineur	%	Majeur	%
Violence physique (voie publique)	42	4	9,5%	39	92,9%
Violence physique (autre endroit public)	2			2	100,0%
Violence physique (endroit accessible au public)	24	1	4,2%	23	95,8%
Violence sexuelle (autre endroit public)	2			2	100,0%
Violence sexuelle (endroit accessible au public)	1			1	100,0%
Violence psychique (voie publique)	11	4	36,4%	9	81,8%
Violence psychique (autre endroit public)	2			2	100,0%
Violence psychique (endroit accessible au public)	5			5	100,0%
Vol à main armée (voie publique)	1			1	100,0%
Vol avec violence sans arme (transport public)	1	1	100,0%		
Total	PA	PA	PA	PA	PA

PH Autre

Figure criminelle / Âge	Nombre total de faits avec au moins 1 suspect identifié	Majeur	%
Cyberharcèlement	9	9	100,0%
Fraude à l'identité	3	3	100,0%
Total	PA	PA	PA



Partie 2: Niveau SUSPECTS-FAIT (comptage du nombre de combinaisons suspect-fait)

2.1. Nombre de suspects-fait selon le sexe des suspects identifiés (TOP 5 des catégories principales)

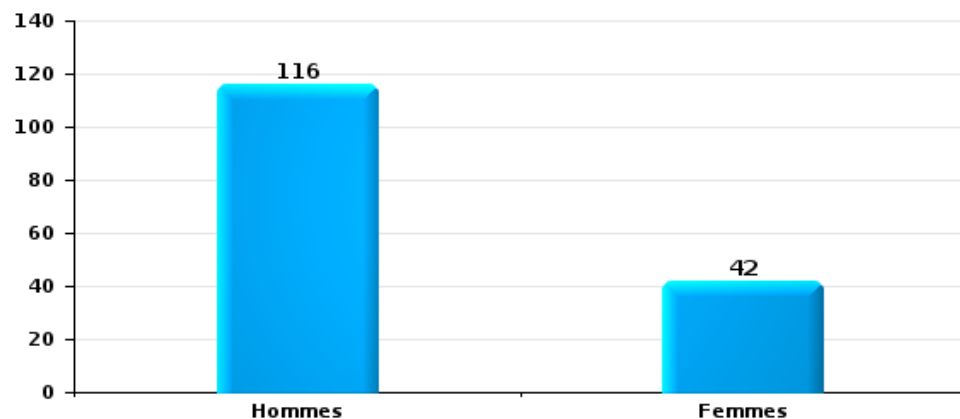
Lorsqu'un même suspect a commis plusieurs faits durant la période considérée, il est aussi comptabilisé plusieurs fois (voir également la note méthodologique)

Izegem

2023

Vol et extorsion

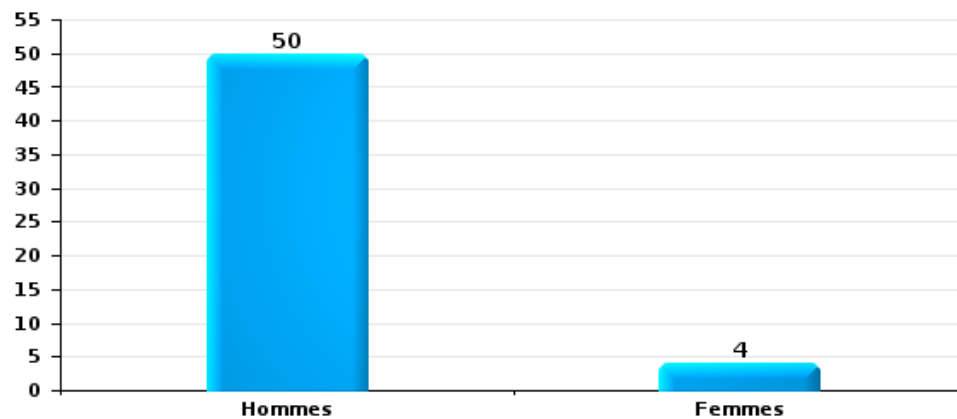
Nombre de suspects-fait selon le sexe





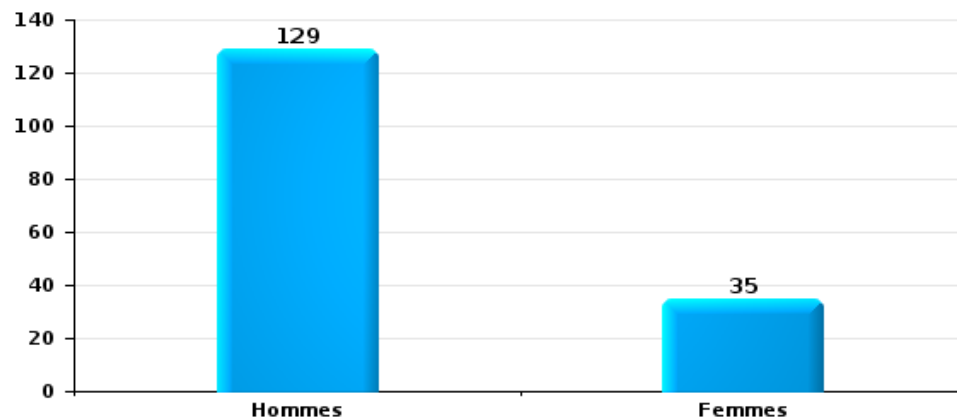
Dégradation de la propriété

Nombre de suspects-fait selon le sexe



Infr. contre l'intégrité physique

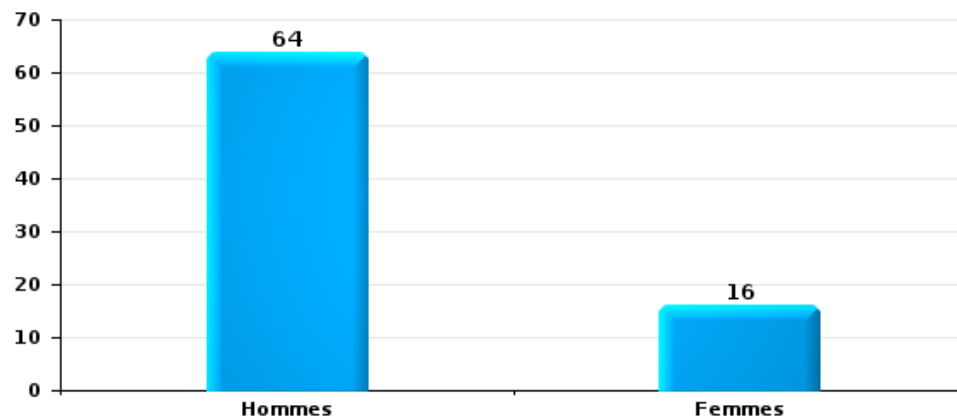
Nombre de suspects-fait selon le sexe





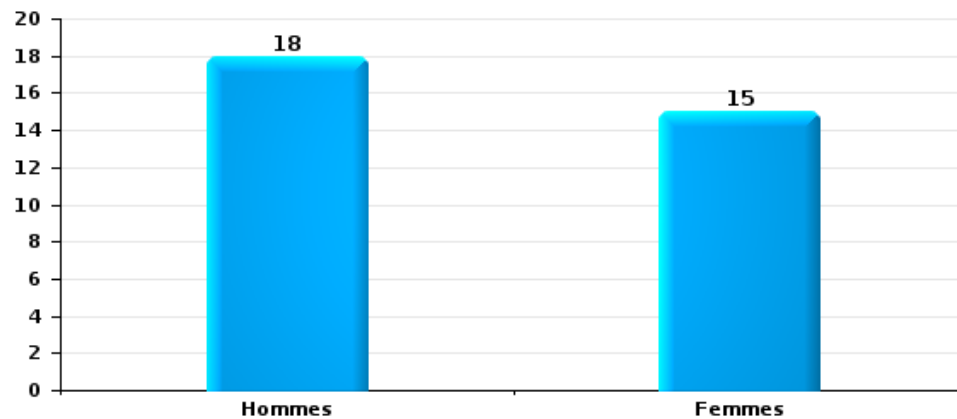
Drogues

Nombre de suspects-fait selon le sexe



Fraude

Nombre de suspects-fait selon le sexe





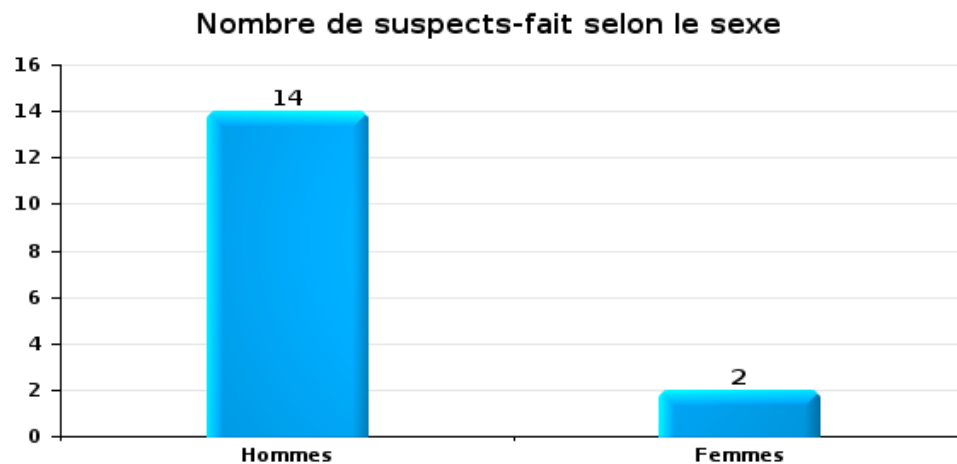
2.2. Nombre de suspects-fait selon le sexe des suspects identifiés (TOP 5 des figures criminelles)

Lorsqu'un même suspect a commis plusieurs faits durant la période considérée, il est aussi comptabilisé plusieurs fois (voir également la note méthodologique)

Izegem

2023

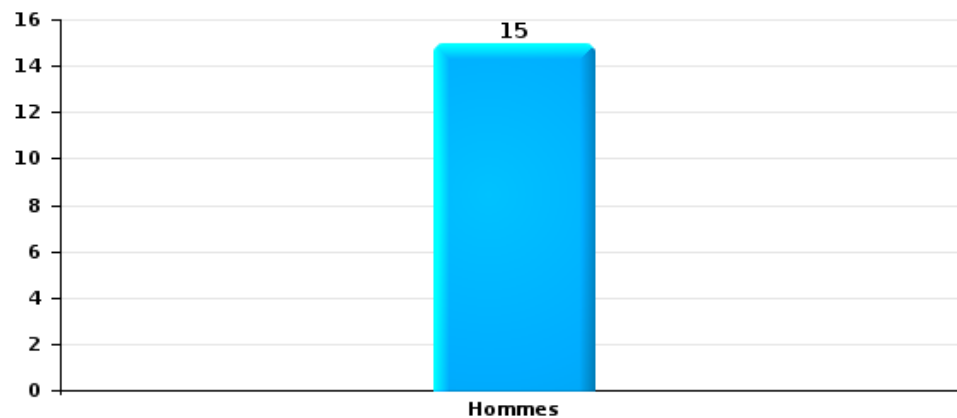
Cambriolage dans bâtiment (total)





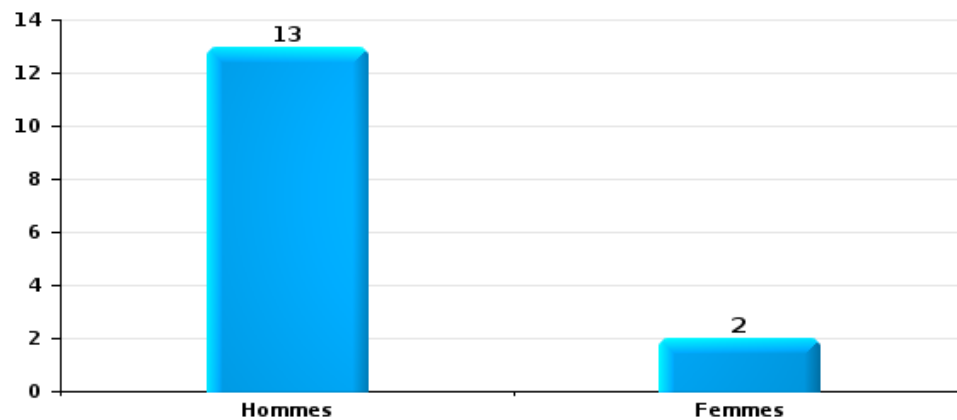
Vol dans ou sur un véhicule

Nombre de suspects-fait selon le sexe



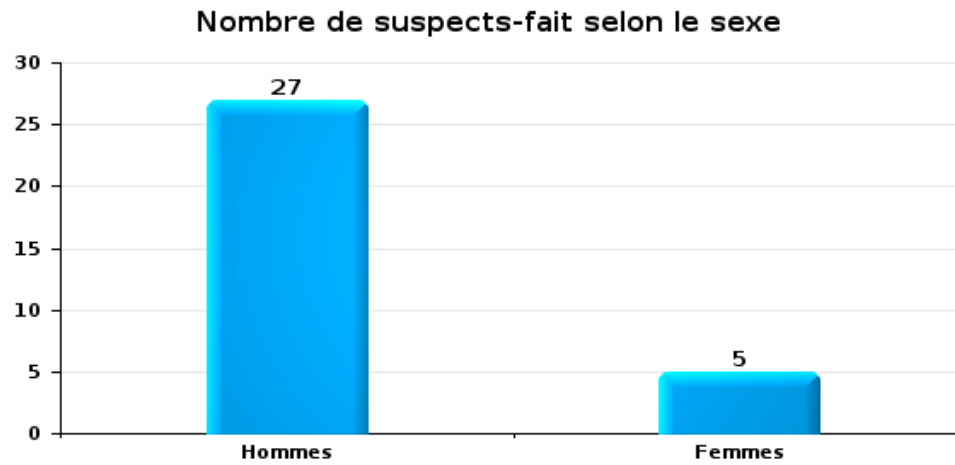
Dégradation de voiture

Nombre de suspects-fait selon le sexe





Vol de vélo





2.3. Nombre de suspects-fait selon l'âge des suspects identifiés (TOP 5 des catégories principales)

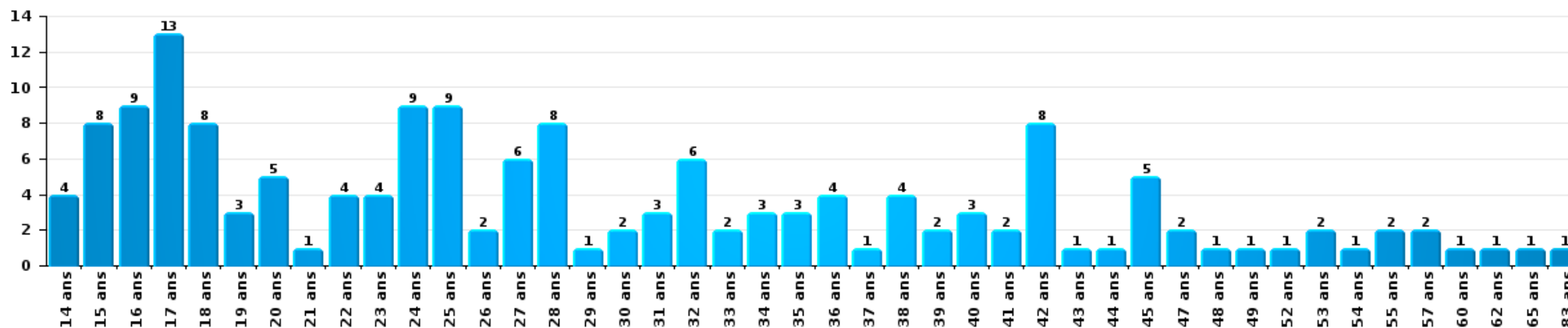
1) Lorsqu'un même suspect a commis plusieurs faits durant la période considérée, il est aussi comptabilisé plusieurs fois, qu'il ait le même âge ou non – 2) Les suspects au-dessous de 14 ans et à partir de 90 ans ne sont pas repris dans le tableau (voir également la note méthodologique)

Izegem

2023

Vol et extorsion

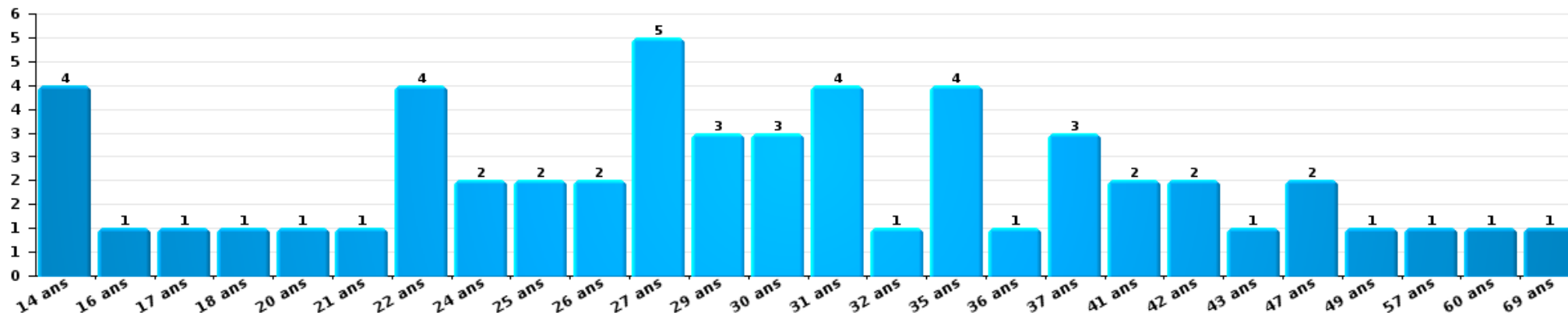
Nombre de suspects-fait par âge (chronologique)





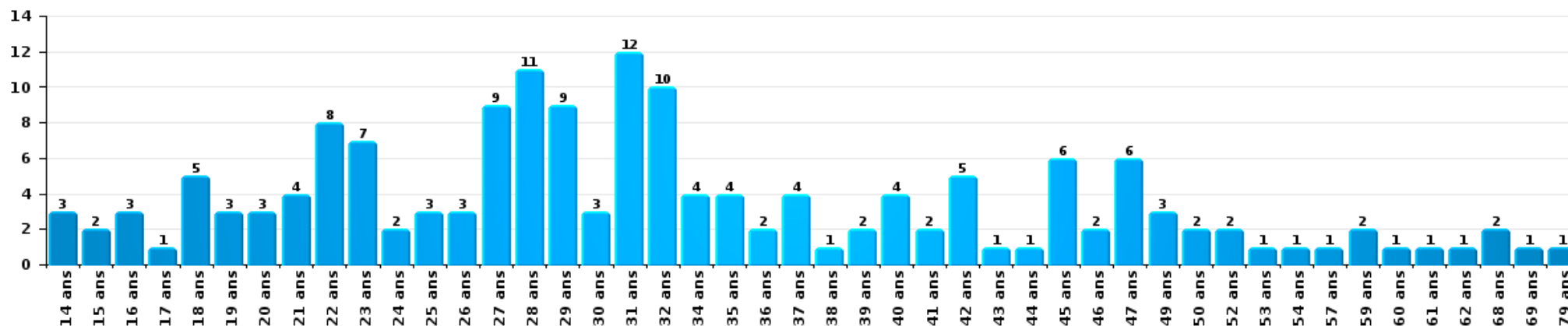
Dégradation de la propriété

Nombre de suspects-fait par âge (chronologique)



Infr. contre l'intégrité physique

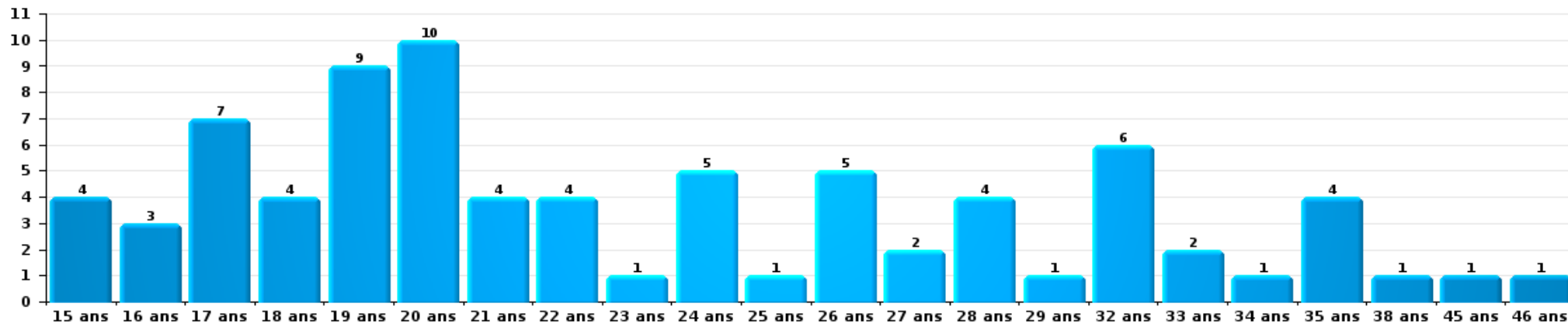
Nombre de suspects-fait par âge (chronologique)





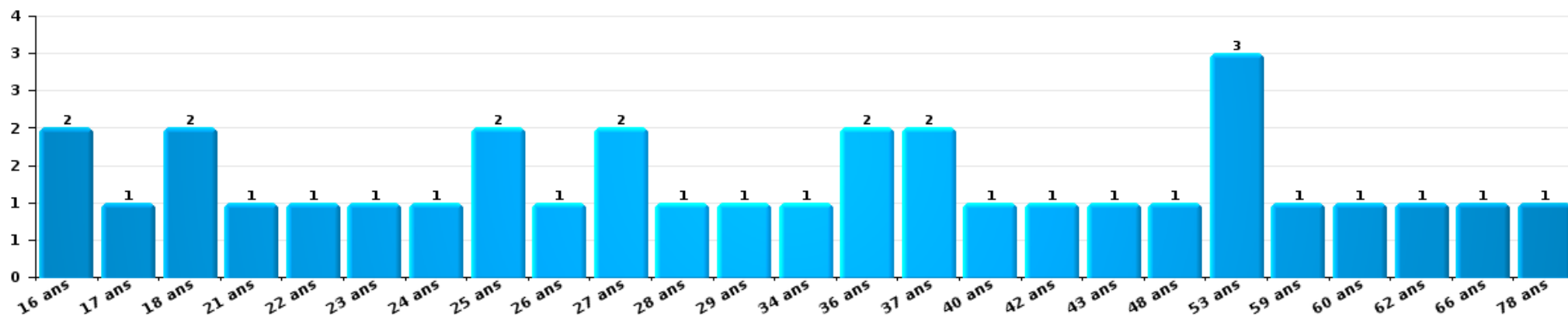
Drogues

Nombre de suspects-fait par âge (chronologique)



Fraude

Nombre de suspects-fait par âge (chronologique)





2.4. Nombre de suspects-fait selon l'âge des suspects identifiés (TOP 5 des figures criminelles)

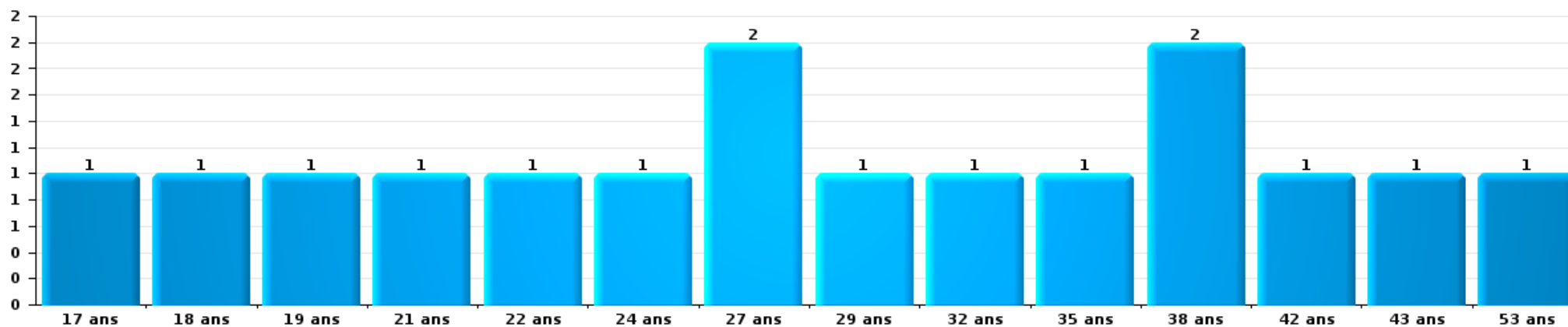
1) Lorsqu'un même suspect a commis plusieurs faits durant la période considérée, il est aussi comptabilisé plusieurs fois, qu'il ait le même âge ou non – 2) Les suspects au-dessous de 14 ans et à partir de 90 ans ne sont pas repris dans le tableau (voir également la note méthodologique)

Izegem

2023

Cambrilage dans bâtiment (total)

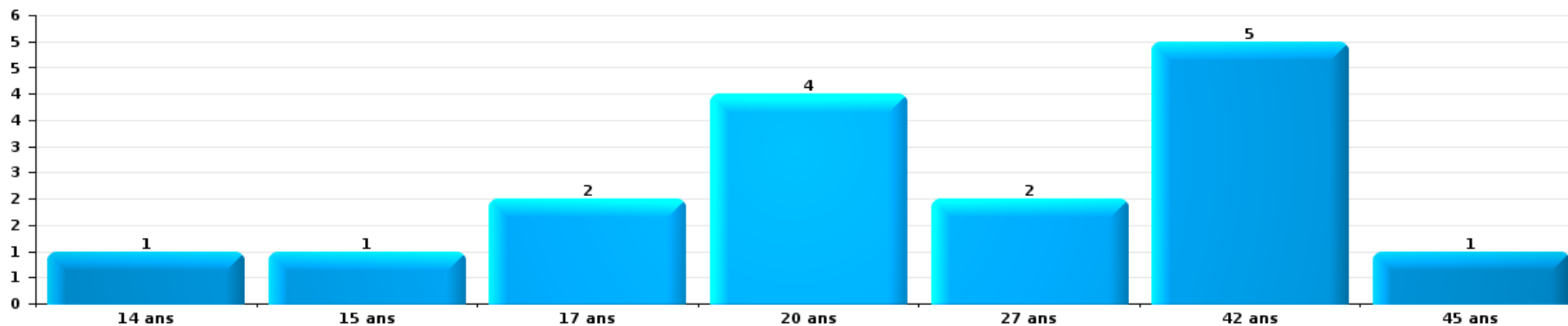
Nombre de suspects-fait par âge (chronologique)





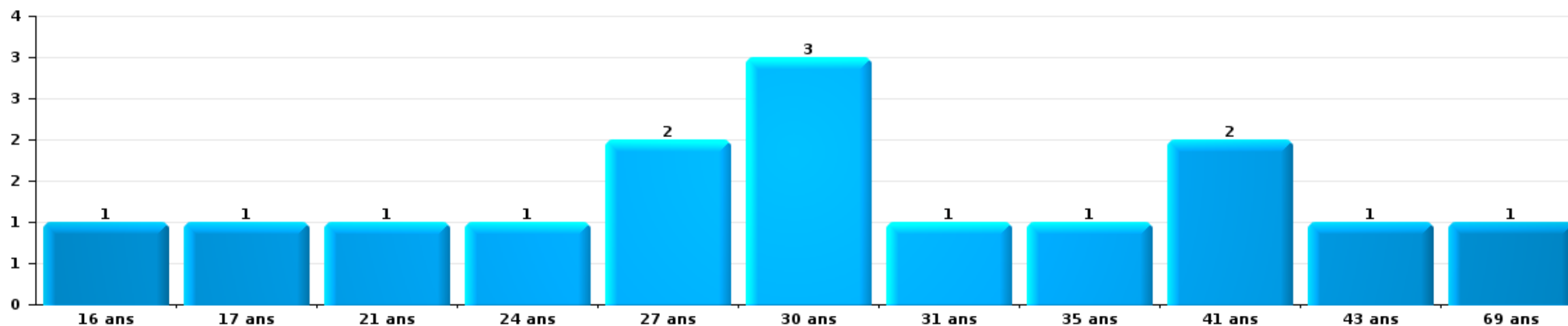
Vol dans ou sur un véhicule

Nombre de suspects-fait par âge (chronologique)



Dégradation de voiture

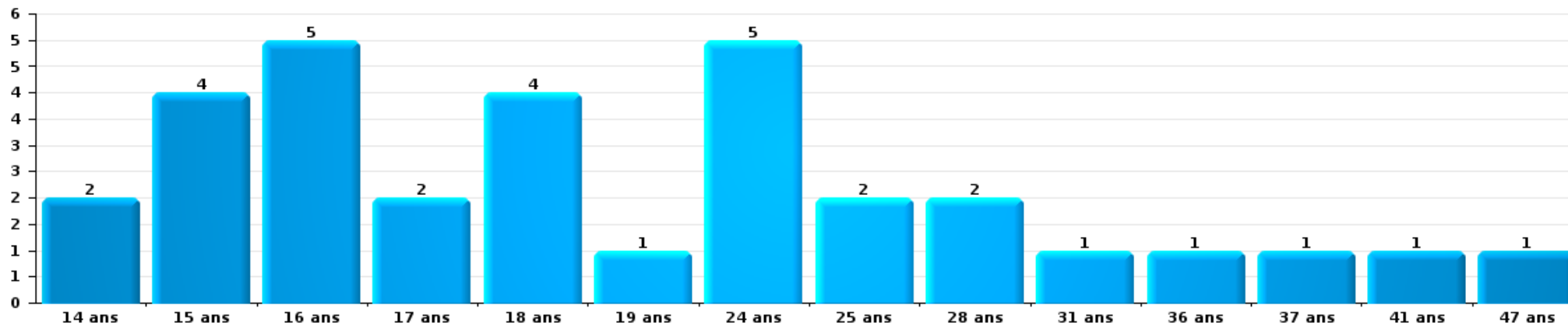
Nombre de suspects-fait par âge (chronologique)





Vol de vélo

Nombre de suspects-fait par âge (chronologique)



STATISTIQUES POLICIERES DE CRIMINALITE

LIEU DE PERPETRATION: COMMUNE

Izegem

***ANNEXE I: DETAIL PAR CATEGORIE DE DELIT
CODE PENAL***

Infraction Code pénal

Infr. contre l'intégrité physique

			2000	2013	2014	2015	2016	2017	2018	2019	2020	2021	2022	2023	
Assassinat	Autres	Acc.	1												
		Tent.	2										1		2
	Sous-total	3										1		2	
Meurtre	Suite à incendie volontaire / explosion	Acc.	1												
		Tent.													1
	Autres	Acc.				1		1							
		Tent.		1		1	1	2	1					2	2
Sous-total	1	1	1	2	1	3	1					2	3		
Torture et maltraitance	Torture	Acc.												1	
		Sous-total													1
Coups et/ou blessures vol. en sphère familiale	Entre partenaires ou ex-partenaires	Acc.	12	35	48	59	61	59	55	46	53	53	49	50	
		Tent.		1											
	Lors d'un différend familial en général	Acc.	13												
	Par les parents envers un mineur	Acc.	1	1		2	7	2	3	2	5	6	4	3	
	Envers les parents	Acc.	2	4	4	4	3	4	5	10	4	5	7	2	
Envers d'autres ascendants directs ou collatéraux	Acc.		4	3	3	2	3	3	3	3	5	1	1	1	
Sous-total	28	45	55	68	73	68	66	61	67	65	61	61	56		
Coups et/ou blessures vol. hors sphère familiale	Bagarres (=coups réciproques)	Acc.	15	12	24	23	22	24	27	28	23	18	25	29	
	Coups envers fonctionnaire de police	Acc.	1	1	3	1		2	2	2	1	2	4	4	
	Envers un mineur par une pers. ayant autorité	Acc.	1		3	3	2	3		2	4		2	3	
	Envers un mineur qualité de l'auteur inconnue	Acc.	3	3	3	2	2	4	5		2	5	3	1	
	Envers un arbitre de manifestation sportive	Acc.				1									
	Coups envers personnel transport public	Acc.		1		1		1						1	
	Coups envers personnel autre service public	Acc.			1		1								
	Coups envers profession médicale	Acc.			2									1	
	Coups envers personnel institut d'enseignement	Acc.						1							
	Non spécifié	Acc.	51	61	70	74	73	55	50	57	58	46	47	53	
	Tent.	2						1							
Sous-total	73	78	106	105	100	90	85	89	88	71	83	90			
Abstention coupable		Acc.					1				2				
	Sous-total					1					2				

Infr. contre l'intégrité physique

			2000	2013	2014	2015	2016	2017	2018	2019	2020	2021	2022	2023
Autres infr. volontaires. c/ l'intégrité phys.	Privation de soins à enfant ou personne vulnérable	Acc.	1											
	Délaissement d'enfant ou personne vulnérable	Acc.			1									
	Abandon d'enfant dans le besoin	Acc.	1								1			
	Administration substances nuisibles	Acc.									1			2
	Empoisonnement de denrées	Acc.						1			1			
	Entrave méchante à la circulation	Acc.	2	2	1	3								
	Voies de faits et violences légères	Acc. Tent.	6 1	11 1	13 1	11 1	3 1	4 1	1 1	1 1	1 1	3 1	3 1	3 1
	Sous-total		11	13	15	14	3	5	1	1	4	3	3	6
Infr. involontaires contre l'intégrité physique	Coups et/ou blessures involontaires	Acc.	4	3	1	4		4			1		1	
	Administration involontaire substances nuisibles	Acc.				1								
	Abstention d'entretien enfant/personne vulnérable	Acc.									1			
	Morsure de chien	Acc.			1		1	1	3	4	3	2	4	5
	Non spécifié	Acc.							1					
	Sous-total		4	3	2	5	1	5	4	4	5	2	5	5
	Total		120	140	178	192	180	169	159	156	166	142	154	163

Infr. contre la liberté individuelle

		2000	2013	2014	2015	2016	2017	2018	2019	2020	2021	2022	2023
Prise d'otages	Acc.								1				
	Sous-total								1				
Enlèvement de mineur ou personne vulnérable	Enlèvement parental	Acc.								1			2
	Sous-total								1				2
Détenition par un particulier		Acc.	3	1	1	1	2		1		3	1	2
		Tent.		1									
	Sous-total		3	2	1	1	2		1		3	1	2
		Total	3	2	1	1	2		2	1	3	1	4

Infr. contre les mœurs

			2000	2013	2014	2015	2016	2017	2018	2019	2020	2021	2022	2023	
Viol n'ayant pas causé la mort	Victime < 10a	Acc.	3	1	1		2		1		2	1	1		
	Victime 10a - 14a	Acc.	2	1	1					1		1			
	Victime 14a - 16a	Acc.	1	1						1	1	2			
	Victime 16a - 18a	Acc.	1			1		1	1	1		2			
	Victime majeure	Acc.	2	2	4	5	2	7	1	2	3	3	1		
		Tent.	1		1	1									
		Acc.											1		
	Sous-total		10	5	7	7	4	7	3	5	6	10	2		
Viol avec conséquence inconnue		Acc.												1	
		Sous-total												1	
Viol n'ayant pas causé la mort (nvCPS)	Victime < 16a	Acc.											4	4	
	Victime 16a - 18a	Acc.											1	1	
	Victime majeure	Acc.											2	2	
		Sous-total											7	7	
Attentat à la pudeur avec violence / menace	Victime < 16a	Acc.				1	1	2			1	1			
	Victime 16a - 18a	Acc.												1	
	Victime majeure	Acc.	4	1	6	1	1	3	1	2	5	3	1		
		Sous-total	4	2	6	2	2	5	1	2	6	4	2		
Attentat à la pudeur sans violence / menace	Victime < 16a	Acc.		5	2	5	3	5	4	5	2	4	3		
		Tent.				1									
	Victime 16a - 18a	Acc.		2				1		1	1				
	Victime âge inconnu	Acc.	1	1	1	1	3	5	1	3	1	2	1		
	Sous-total		1	8	3	6	7	11	5	9	4	6	4		
Attentat à la pudeur non spécifié		Acc.			2			1							
		Sous-total			2			1							
Atteinte intégrité sexuelle sans mort (nvCPS)	Victime < 16a	Acc.											1	2	
	Victime majeure	Acc.											1	3	
		Sous-total											2	5	
Pornographie enfantine	Détention	Acc.		1	2	1	1	1	2		1	1	1		
	Distribution	Acc.		2	2		2	4	1	3	2	5			
	Non spécifié	Acc.				1				1					
		Sous-total		3	4	2	3	5	3	4	3	6	1		
Pornographie		Acc.				1									
		Sous-total				1									
Incitation à la débauche	Victime mineure	Acc.		1	2	1	3	3		1	5				
	Victime majeure	Acc.									1				
		Sous-total		1	2	1	3	3		1	6				
Exploitation de la débauche d'autrui	Victime mineure	Acc.		1											
	Victime majeure	Acc.		1	1					2					
		Sous-total		2	1					2					

Infr. contre les mœurs

			2000	2013	2014	2015	2016	2017	2018	2019	2020	2021	2022	2023
Outrage public aux bonnes mœurs	Actions (exhibitionnisme, etc.)	Acc.	3	3	7	10		6	7	5	10		5	
	Ecrits, images, objets	Acc.				1			1		1	6	1	
	Exhibitionnisme (nvCPS)	Acc.												2
	Contenu pornographique extrême ou violent (nvCPS)	Acc.											1	
	Non spécifié	Acc.	1											
	Sous-total		4	3	7	11		6	8	5	11	6	7	2
Voyeurisme	Observation/enregistrement de nudité ou intimité	Acc.	1		1			2	3	1			1	
	Diffusion enregistrement nudité ou intimité	Acc.								1	1		3	
		Sous-total	1		1			2	3	2	1		4	
Diffusion contenu sex. but méchant/lucrat. (nvCPS)	Victime < 16a	Acc.												1
	Victime majeure	Acc.											1	2
		Sous-total											1	3
Grooming (contact par ICT avec mineur < 16 ans)		Acc.					2	1						
		Tent.								1				
		Sous-total					2	1		1				
Exploitation sexuelle mineurs-prostitution (nvCPS)	Incitation à la débauche/prostit. (nvCPS)	Acc.												1
		Sous-total												1
Images d'abus sexuels de mineurs (nvCPS)	Production/diffusion images abus sexuels (nvCPS)	Acc.											3	3
	Détention/acquisition images abus sexuels (nvCPS)	Acc.												2
		Sous-total											3	5
	Total		20	24	33	29	22	41	23	31	37	32	33	24

Infr. contre autres valeurs morales et sentiments

			2000	2013	2014	2015	2016	2017	2018	2019	2020	2021	2022	2023	
Harcèlement	Harcèlement par téléphone (OLD)	Acc.	7												
		Tent.	1												
		Acc.	3	54	49	55	41	39	52	55	40	30	46	52	
	Sous-total	11	54	49	55	41	39	52	55	40	30	46	52		
Violation de sépulture		Acc.	3	1	1		2	1	3	1	2	2			
		Sous-total	3	1	1		2	1	3	1	2	2			
Violation du secret professionnel		Acc.	1	1	2			1		1					
		Sous-total	1	1	2		1		1						
Atteinte à l'honneur	Calomnie et diffamation	Acc.	4	10	13	11	7	8	13	8	6	6	15	11	
	Déclaration calomnieuse	Acc.		1	1				2	2	2		1	1	
	Imputation calomnieuse	Acc.	2	1	5		1		3	2		2		1	
	Divulgarion méchante	Acc.			1	1		1		1					
	Injures (Délit)	Acc.	2	9	12	13	11	6	7	7	8	5	4	3	
	Sous-total	8	21	32	25	19	15	25	20	16	13	20	16		
Vie privée	Intrusion de nuit	Acc.	1												
		Acc.	7	3	10	5	12	6	7	4	2	3	2	8	
		Tent.				1									
	Violation de domicile par un particulier	Acc.										1	3	1	
	Violation du secret des lettres	Acc.													
	Sous-total	8	3	10	6	12	6	7	4	2	4	5	9		
Tapage nocturne		Acc.	3		8	5	6	8	3	19	4	10	9	8	
		Sous-total	3		8	5	6	8	3	19	4	10	9	8	
Abus d'informations issues d'un dossier pénal		Acc.												1	
		Sous-total												1	
Violation de communication par particulier		Acc.		1											
		Sous-total		1											
Abus faiblesses de personnes		Acc.							1					1	
		Sous-total							1					1	
Vie privée moeurs: publication identité victime		Acc.							1					2	
		Tent.												4	
		Sous-total							1					6	
Cyberlokkig (leurre de mineur par ICT)		Acc.												4	
		Sous-total												4	
Occupation bien d'autrui (squatter)	Pénétrer / occuper / séjourner (bien non habité)	Acc.								1		1	1		
		Acc.												1	
		Sous-total								1		1	2		
	Sous-total														
	Total	34	81	102	91	80	70	92	101	64	60	82	97		

Infr. relative au statut juridique de l'enfant

			2000	2013	2014	2015	2016	2017	2018	2019	2020	2021	2022	2023
Non-représentation d'enfants	Par les parents	Acc.				2	1	1						
		Sous-total				2	1	1						
		Total				2	1	1						

Vol et extorsion

			2000	2013	2014	2015	2016	2017	2018	2019	2020	2021	2022	2023	
Vol avec circ. aggr.	Avec violence	Acc.	2	1	13	4	7	1	2	4	3	5	3	3	
		Tent.	5	1	1		2		1	2			1		
	Sans violence	Acc.	67	156	118	110	82	80	63	68	58	51	72	97	
		Tent.	24	64	48	49	49	43	33	38	40	34	38	38	
Sous-total			98	222	180	163	140	124	99	112	101	91	113	138	
Vol sans circ. aggr.	Avec violence	Acc.	3	5	5	7	9	6	1		3	2	3	2	
		Tent.				1		1					2		
	Sans violence, Vol à la tire	Acc.	6	22	24	12	14	8	8	8	12	2	3	5	2
		Acc.		1				1					1	1	
	Sans violence, Vol d'usage	Acc.	7	5	6	8	7	12	7	7	4	10	5	12	5
		Acc.	579	412	389	369	336	388	307	324	324	238	220	249	317
Sans violence	Tent.	11	4	10	10	9	15	9	10	10	2	4	9	17	
Sous-total			606	449	434	407	375	431	332	350	255	237	279	343	
Vol non spécifié		Acc.	60	1	1	1			4					2	
		Tent.	24						2						
	Sous-total	84	1	1	1			6						2	
Extorsion		Acc.		3	4	3	7	3	4	2	8	4	6	12	
		Tent.		3	3	4	3	3	1	6	6	2	6	7	
	Sous-total		6	7	7	10	6	5	8	14	6	12	19		
Total			788	678	622	578	525	561	442	470	370	334	404	502	

Fraude

		2000	2013	2014	2015	2016	2017	2018	2019	2020	2021	2022	2023
Blanchiment d'argent	Acc.					1			4	6	9	9	7
	Sous-total					1			4	6	9	9	7
Recel	Acc.	8	1	3	2	1	2	6	4	4	3	1	1
	Tent.			1									
	Sous-total	8	1	4	2	1	2	6	4	4	3	1	1
Grivèlerie	Carburant / lubrifiant	Acc.	1	1									
	Boissons et aliments	Acc.	1				6	1	3	1		1	
	Voiture de location	Acc.		2		2				1	1		
	Logements	Acc.		1									
	Sous-total		7	4	4		2	6	1	3	2	1	1
Détournement et destruction frauduleuse	Inc.	1											
	Acc.	17	1	4	10	7		3	11	4	9	11	7
	Tent.	1											
	Acc.	1	1										
	Acc.	9	5	10	10	11	3	2	3	2	4	6	7
	Sous-total	29	7	14	20	18	3	5	14	6	13	17	15
Escoquerie	Acc.		24	29	15	24	30	38	52	88	77	61	81
	Tent.		10	2	14	11	5	7	10	3	3	2	5
	Acc.		8	15	17	5	9	8	13	14	6	7	9
	Tent.		5	9	5	3	4	4	4	3	3		2
	Acc.	16											
	Tent.	2											
	Sous-total	18	47	55	51	43	48	57	79	108	89	70	97
Tromperie	Acc.		1		1								
	Acc.	1											
	Sous-total	1	1		1								
Abus de confiance et infr. apparentées	Acc.	21	9	12	18	9	13	15	13	10	10	10	12
	Acc.			1	1					1		1	
	Sous-total	21	9	13	19	9	13	15	13	11	10	11	12
Infr. liées à l'insolvabilité	Acc.						1			1	1		
	Acc.	1		1	2	1		1	3	1		1	
	Sous-total	1		1	2	1	1	1	3	2	1	1	
Insolvabilité frauduleuse	Acc.									1			
	Sous-total									1			
Chèques sans provision	Acc.	7	1										
	Sous-total	7	1										
	Total	92	70	91	95	75	73	85	120	140	126	110	132

Dégradation de la propriété

			2000	2013	2014	2015	2016	2017	2018	2019	2020	2021	2022	2023
Incendie volontaire	Dans lieu habité (de jour)	Acc.				1		1		1		1	1	
	Dans lieu habité (de nuit)	Acc.	2	1		1		1						1
	Dans un autre lieu (de jour)	Acc.	2		3	1	3	3			1	4	1	1
	Dans un autre lieu (de nuit)	Acc.	1			1	3	1					1	2
		Tent.									2			
	Dans un autre lieu (moment indéterminé)	Acc.	1		1			1						
	Tent.								1			1		
	Sous-total		6	1	4	4	6	7	1	1	3	7	4	5
Destruction par explosion volontaire	Dans un autre lieu (de jour)	Acc.			1									
	Sous-total			1										
Incendie involontaire		Acc.	12	19	15	19	13	13	7	5	8	1		2
	Sous-total		12	19	15	19	13	13	7	5	8	1		2
Destruction, dénaturation, dégradation	Avec circ. aggr.	Acc.	18	3	2		1	1	2		1		3	2
	Destruction de biens agricoles	Acc.			1		1							1
		Acc.	54		1		1		7					
	Non spécifié	Tent.	1											
	Sous-total		73	3	4		3	1	9		1		3	3
Vandalisme	Sur véhicules	Acc.	76	101	108	89	86	86	85	74	56	54	62	68
		Tent.							1	1				
	Sur autres biens mobiliers	Acc.	49	24	28	16	20	15	28	16	17	22	17	20
	Graffitis	Acc.		8	10	3	5	4	7	6	4	2	18	4
	Autres détériorations sur biens immobiliers	Acc.	29	86	78	87	73	66	53	63	41	51	64	68
Dégradation de clôture	Acc.	3		1	1	1	5	4			1		1	
	Sous-total		157	219	225	196	185	176	178	160	118	130	161	161
	Total		248	242	249	219	207	197	195	166	130	138	168	171

Infr. contre la Sécurité de l'Etat

			2000	2013	2014	2015	2016	2017	2018	2019	2020	2021	2022	2023
Terrorisme	Groupe terroriste	Acc.							1					
		Sous-total							1					
		Total							1					

Infr. contre la sécurité publique

		2000	2013	2014	2015	2016	2017	2018	2019	2020	2021	2022	2023
Organisation criminelle	Acc.			2	1	1				1			
	Sous-total			2	1	1				1			
Association de malfaiteurs	Acc.		1	2	2		1			1	1	1	2
	Sous-total		1	2	2		1			1	1	1	2
Evasion de prisonniers	Non-entrée de congé	Acc.											1
	Non-respect surveillance électronique	Acc.	1	1	3	5	3	6	4	2	3	5	4
	Sous-total		1	1	3	5	3	6	4	2	3	5	5
Menaces	Menace d'attentat	Acc.	1	5		1				1	1		
	Verbales	Acc.	51	35	31	41	23	26	28	19	24	20	20
		Tent.									1		
	Ecrites	Acc.	3	11	17	12	15	12	14	6	10	12	11
	Par gestes, emblèmes	Acc.	5	9	8	7	7	11	16	8	16	10	18
	Alerte à la bombe	Acc.					1		1			1	
	Non spécifié	Acc.	1	2	1	2		1					
	Sous-total	61	58	62	62	49	49	60	33	52	44	49	59
	Total	61	60	67	68	55	53	66	37	56	48	55	66

Infr. contre l'autorité publique

		2000	2013	2014	2015	2016	2017	2018	2019	2020	2021	2022	2023
Violence c/ personnes investies autorité publique	Acc.			1					1				
	Sous-total			1					1				
Rébellion	Rébellion armée	Acc.	1	2	1					4	1		1
	Rébellion non armée	Acc.	11	10	11	11	9	16	7	9	4	8	10
	Non spécifié	Acc.		1							1		
	Sous-total	4	12	13	12	11	9	16	7	13	6	8	11
Outrages	Acc.	1		2	3		2	2	1	2		2	2
	Sous-total	1		2	3		2	2	1	2		2	2
	Total	5	12	16	15	11	11	18	9	15	6	10	13

Infr. contre la foi publique

			2000	2013	2014	2015	2016	2017	2018	2019	2020	2021	2022	2023
Faux en écritures	Faux en écritures	Acc.	7	7	7	3	7	6	7	6	5	3	3	8
	Usage de faux en écrit. et écrit. falsifiées	Acc.	4	1			2	3	1		1	2		1
		Sous-total	11	8	7	3	9	9	8	6	6	5	3	9
Usurpation	De fonctions	Acc.	1		2		1	1	1					
	De titres	Acc.									1			
	De nom	Acc.	2	2	3	1	8	3	7	11	13	4	5	4
	Non spécifié	Acc.		1										
		Sous-total	3	3	5	1	9	4	8	11	14	4	5	4
Contrefaçon / falsification	Contrefaçon	Acc.		1						1		2	4	1
	Falsification	Acc.						3	1	1			1	
		Sous-total		1				3	1	2		2	5	1
Fausses monnaies	Emission	Acc.	2	3	4	2	2	6	2	1		2		2
		Tent.	1											1
	Non spécifié	Acc.	11											
	Autres	Acc.	10		1		1					1		
		Sous-total	24	3	5	2	3	6	2	1		3		3
Faux en justice	Fausse déclarations	Acc.	1				1		1		1		1	
	Faux serment	Acc.					1							
		Sous-total	1				2		1		1		1	
		Total	39	15	17	6	23	22	20	20	21	14	14	17



Izegem

Infraction Code pénal

Infr. contre la famille

		2000	2013	2014	2015	2016	2017	2018	2019	2020	2021	2022	2023
Abandon de famille	Acc.	5											
	Sous-total	5											
Refus du droit aux relations personnelles	Acc.	72	21	21	27	20	17	17	33	20	36	16	20
	Tent.	2											
	Sous-total	74	21	21	27	20	17	17	33	20	36	16	20
Non-acquittement pension alimentaire	Acc.	19	5	6	4	4	2	3	4	2	2	2	2
	Sous-total	19	5	6	4	4	2	3	4	2	2	2	2
Non spécifié	Acc.	1											
	Sous-total	1											
Total		99	26	27	31	24	19	20	37	22	38	18	22

Criminalité informatique

		2000	2013	2014	2015	2016	2017	2018	2019	2020	2021	2022	2023
Hacking	Acc.		4	13	11	14	11	15	41	85	30	13	15
	Tent.		2	7			1		1	3		1	
	Sous-total		6	20	11	14	12	15	42	88	30	14	15
Faux en informatique	Acc.		2	1	3	3	1	5	7	7	4	9	3
	Tent.							1	1				
	Sous-total		2	1	3	3	1	6	8	7	4	9	3
Fraude informatique	Acc.		9	17	15	15	12	27	52	103	107	127	106
	Tent.		1	1	1		3	7	8	5	3	2	5
	Sous-total		10	18	16	15	15	34	60	108	110	129	111
Sabotage	Acc.		2	10	2	5	5	8	8	11	4	3	1
	Tent.		1	5		1	2		1				
	Sous-total		3	15	2	6	7	8	9	11	4	3	1
Total			21	54	32	38	35	63	119	214	148	155	130



Exercice illégal de l'autorité publique

		2000	2013	2014	2015	2016	2017	2018	2019	2020	2021	2022	2023
Corruption publique	Acc.		1										
	Sous-total		1										
	Total		1										

Traite des êtres humains

		2000	2013	2014	2015	2016	2017	2018	2019	2020	2021	2022	2023
Exploitation économique	Acc.									1		1	
	Sous-total									1		1	
Crimes et délits forcés	Acc.							1					
	Sous-total							1					
	Total							1		1		1	

Autres infractions Code pénal

		2000	2013	2014	2015	2016	2017	2018	2019	2020	2021	2022	2023
	Acc.			1									
	Sous-total			1									
	Total			1									

Contravention Code pénal

		2000	2013	2014	2015	2016	2017	2018	2019	2020	2021	2022	2023
Injures (Contravention)	Acc.	11											
	Sous-total	11											
Destruction d'animaux (Contravention)	Acc.	1											
	Tent.	1											
	Sous-total	2											
Autres contraventions CP	Acc.	3											
	Sous-total	3											
	Total	16											



STATISTIQUES POLICIERES DE CRIMINALITE

LIEU DE PERPETRATION: COMMUNE

Izegem

***ANNEXE II: DETAIL PAR CATEGORIE DE DELIT
LOIS SPECIALES***



Izegem

Infraction Lois spéciales

Drogues

			2000	2013	2014	2015	2016	2017	2018	2019	2020	2021	2022	2023
Détention		Acc.	19	38	45	39	85	151	58	61	46	61	45	54
		Sous-total	19	38	45	39	85	151	58	61	46	61	45	54
Usage	Usage en groupe	Acc.	3											
	Usage individuel	Acc.	9											
	Faciliter l'usage	Acc.	1	4			5	3	1			1	1	1
	Incitation à l'usage	Acc.	1					1				1	2	
	Désordre, scandale ou danger dans un espace public	Acc.				2	2		1	5	7	4	1	
		Sous-total	14	4		2	7	4	2	5	7	6	4	1
Importation et exportation		Acc.	1		2	1		4	2	1			1	2
		Sous-total	1		2	1		4	2	1			1	2
Fabrication		Acc.		4	5	4	5	4	3	2	7	2	1	
		Sous-total		4	5	4	5	4	3	2	7	2	1	
Commerce		Acc.	12	13	17	22	23	23	21	18	16	14	6	18
		Sous-total	12	13	17	22	23	23	21	18	16	14	6	18
Autres		Acc.		1	1	3	1	2	1				2	
		Sous-total		1	1	3	1	2	1				2	
		Total	46	60	70	71	121	188	87	87	76	83	59	75



Législation sur les étrangers

			2000	2013	2014	2015	2016	2017	2018	2019	2020	2021	2022	2023
Transmigration illégale	Mariages simulés/blancs sans récompense/contrainte	Acc.		3	5	5	4	3	2	2	1	2	8	
	Cohab. légale de complais. sans récompense/contr.	Acc.								2	3	2		
	Accès au territoire	Acc.	4	4	12	3	5	6	5	1	4	4	2	
	Séjour	Acc.	4	14	20	13	7	5	5	11	8	18	11	12
	Éloignement	Acc.			1									
	Pas de port de documents d'identité ou de voyage	Acc.			1			1						1
	Inscription au registre des étrangers	Acc.		1	2	3	3	2	1		2	9	2	7
	Sous-total		8	22	41	24	19	17	13	16	18	35	23	20
Trafic d'êtres humains		Acc.			1				2			1		
		Tent.										1		
		Sous-total			1				2			2		
Traite d'êtres humains		Acc.	1											
		Sous-total	1											
Non spécifié		Tent.	1											
		Sous-total	1											
	Total		10	22	42	24	19	17	15	16	18	37	23	20



Environnement

			2000	2013	2014	2015	2016	2017	2018	2019	2020	2021	2022	2023
Déchets	Transport de déchets	Acc.				2								
	Déchets par professionnel	Acc.		1	2	2	2	1	1	2	3	3		
	Déchets par particulier	Acc.		7	7	9	8	6	7	8	14	3	6	3
	Déchets par personne indéterminée	Acc.	22											
	Déchets: permis/autorisation	Acc.							1		1			
	Non spécifié	Acc.	6											
	Sous-total		28	8	9	13	10	7	9	10	18	6	6	3
Autres que déchets	Urbanisme	Acc.	7	10	7	9	7	5	7	7	10	8	16	10
	Permis d'environnement	Acc.				1				4				
	Bruit	Acc.	3		1						1		1	1
	Pollution de l'eau	Acc.	2	1		4	3		2	1		3		
	Pollution de l'air	Acc.	2				1	2	10	2		1		1
	Pollution du sol	Acc.		1	1	3								
	Non spécifié	Acc.					1							
	Autres nuisances en matière d'environnement	Acc.	4					1	1					
	Sous-total		18	12	9	17	12	8	20	14	11	12	17	12
Biodiversité / Faune et flore	Bien-être animal	Acc.	6	4	4	4	5	4	2	3	5	4	9	7
	Protection de la nature	Acc.								1		1	1	
	Permis / autorisation animaux	Acc.								1				
	Destruction d'animaux	Acc.	1	1	3	6	2	3	2	1				
		Tent.		1		2		1						
	Sous-total		7	6	7	12	7	8	4	6	5	5	10	7
	Total		53	26	25	42	29	23	33	30	34	23	33	22



Armes et explosifs

			2000	2013	2014	2015	2016	2017	2018	2019	2020	2021	2022	2023
Détention illégale	Arme à feu	Acc.		3	4	1	2	1	1	1	4	2		1
	Arme blanche ou non à feu	Acc.		4	3	4	1	1	4	9	8	1	4	5
	Munition	Acc.		1	1	1					2		1	
	Non spécifié	Acc.	1			1								
	Sous-total		1	8	8	7	3	2	5	10	14	3	5	6
Port / transport illégal	Arme à feu	Acc.		1	1	3	2	2				1	1	1
	Arme blanche ou non à feu	Acc.		9	12	7	9	12	10	15	6	5	11	16
	Munition	Acc.					1							
	Non spécifié	Acc.	3											
	Sous-total		3	10	13	10	12	14	10	15	6	6	12	17
Commerce illégal	Arme à feu	Acc.		1				1	1	1				1
	Sous-total			1				1	1	1				1
Explosifs		Acc.										1		
	Sous-total											1		
Autre	Documents	Acc.						1						
	Vente par correspondance/internet d'arme à feu	Acc.								2				
	Sous-total							1		2				
	Total		4	19	21	17	15	18	16	28	20	10	17	24



Protection de la personne

			2000	2013	2014	2015	2016	2017	2018	2019	2020	2021	2022	2023
Discrimination	Racisme et xénophobie	Acc.			1	2	1		1	2	1	2		
	Fondée sur son orientation sexuelle (homophobie)	Acc.									1			
	Fondée sur le sexe (sexisme)	Acc.									1			1
	Autre discrimination	Acc.								1	1			
		Sous-total			1	2	1		1	3	4	2		1
Protection de la vie privée		Acc.	12	2	1			2		1			1	
		Sous-total	12	2	1			2		1			1	
Caméras de surveillance		Acc.			1			1			1			
		Sous-total			1			1			1			
Droit à l'image		Acc.												4
		Sous-total												4
Autres		Acc.									1		1	
		Sous-total									1		1	
		Total	12	2	3	2	1	3	1	4	6	2	2	5



Izegem

Infraction Lois spéciales

Hormones et dopage

		2000	2013	2014	2015	2016	2017	2018	2019	2020	2021	2022	2023
Détention	Acc.		1	2	1	2		1	1	3	1		
	Sous-total:		1	2	1	2		1	1	3	1		
Usage	Acc.			1		1							
	Sous-total:			1		1							
Non spécifié	Acc.											1	
	Sous-total:											1	
	Total:		1	3	1	3		1	1	3	1	1	

Loi du football

		2000	2013	2014	2015	2016	2017	2018	2019	2020	2021	2022	2023
Pénétrer irrégulièrement le stade ou son périmètre	Acc.										1		
	Sous-total:										1		
Inciter à la haine ou à l'emportement	Acc.												1
	Sous-total:												1
Objets pyrotechniques dans le stade ou périmètre	Acc.									1	2		
	Sous-total:									1	2		
	Total:									1	3		1

Sécurité privée

		2000	2013	2014	2015	2016	2017	2018	2019	2020	2021	2022	2023
Entreprises de gardiennage / de sécurité	Acc.	1		1									
	Sous-total:	1		1									
	Total:	1		1									



Protection de la jeunesse

		2000	2013	2014	2015	2016	2017	2018	2019	2020	2021	2022	2023
Législation sur l'obligation scolaire	Acc.		1	7	3	1	1	1				1	
	Sous-total:		1	7	3	1	1	1				1	
Législation sur les dancings	Acc.	2											
	Sous-total:	2											
Législation sur la protection de la jeunesse	Acc.	4	17	35	34	46	73	46	86	71	81	70	80
	Sous-total:	4	17	35	34	46	73	46	86	71	81	70	80
Non spécifié	Acc.					2							
	Sous-total:					2							
	Total:	6	18	42	37	49	74	47	86	71	81	71	80

Code pénal social

		2000	2013	2014	2015	2016	2017	2018	2019	2020	2021	2022	2023
Harcèlement au travail	Acc.		3	1	1	1	2			1		1	1
	Sous-total:		3	1	1	1	2			1		1	1
Travail illégal	Acc.									1	1		
	Sous-total:									1	1		
Fraude sociale aux cotisations (travail au noir)	Acc.		1	1	1					1	3		1
	Sous-total:		1	1	1					1	3		1
Sécurité sociale	Acc.		1										
	Sous-total:		1										
Escroquerie en droit pénal social	Acc.					1	3				3	1	1
	Sous-total:					1	3				3	1	1
Autres	Acc.		1								1		
	Sous-total:		1								1		
	Total:		6	2	2	1	3	3		3	8	2	3



Ivresse et alcool

		2000	2013	2014	2015	2016	2017	2018	2019	2020	2021	2022	2023
Ivresse publique	Acc.	13	55	59	51	68	68	53	49	32	42	40	60
	Sous-total:	13	55	59	51	68	68	53	49	32	42	40	60
	Total:	13	55	59	51	68	68	53	49	32	42	40	60

Législation sur les élections

		2000	2013	2014	2015	2016	2017	2018	2019	2020	2021	2022	2023
	Acc.	1											
	Sous-total:	1											
	Total:	1											

Registre de population

		2000	2013	2014	2015	2016	2017	2018	2019	2020	2021	2022	2023
	Acc.	18	66	68	69	72	75	62	57	56	66	77	171
	Sous-total:	18	66	68	69	72	75	62	57	56	66	77	171
	Total:	18	66	68	69	72	75	62	57	56	66	77	171

Carte d'identité

		2000	2013	2014	2015	2016	2017	2018	2019	2020	2021	2022	2023
Pas en possession	Acc.	3	1	1									2
	Sous-total:	3	1	1									2
Refus de présentation	Acc.	2											
	Sous-total:	2											
Non spécifié	Acc.							4					
	Sous-total:							4					
Autres	Acc.				1								
	Sous-total:				1								
	Total:	5	1	1	1			4					2



Santé publique

		2000	2013	2014	2015	2016	2017	2018	2019	2020	2021	2022	2023
Politique de la santé	Acc.									3			
	Sous-total:									3			
Interdiction de fumer	Acc.						3	1					
	Sous-total:						3	1					
Refus ou négligence respect mesures	Acc.									219	52		
	Sous-total:									219	52		
Autres	Acc.									17			
	Sous-total:									17			
	Total:						3	1		239	52		

Travail

		2000	2013	2014	2015	2016	2017	2018	2019	2020	2021	2022	2023
Règlement général protection du travail	Acc.						1						
	Sous-total:						1						
Commerce ambulant	Acc.	1	3								1		
	Sous-total:	1	3								1		
Travailleurs étrangers	Acc.						1						
	Sous-total:						1						
Non spécifié	Acc.				1							1	
	Sous-total:				1							1	
Autres	Acc.			1						1		2	
	Sous-total:			1						1		2	
	Total:	1	3	1	1	2				1	1	3	



Protection des revenus publics

		2000	2013	2014	2015	2016	2017	2018	2019	2020	2021	2022	2023
Douane et accises	Acc.				1								
	Sous-total:				1								
Taxe de circulation / TMC	Acc.		1	21		6	10	14					
	Sous-total:		1	21		6	10	14					
Fraude TVA	Acc.		1					1					
	Sous-total:		1					1					
Fraude fiscale - impôts sur le revenu	Acc.	1	1										
	Sous-total:	1	1										
Fraude autres revenus publics	Acc.	8											
	Sous-total:	8											
Non spécifié	Acc.	6	2	3	1		2						
	Sous-total:	6	2	3	1		2						
	Total:	15	5	24	2	6	12	15					

Législation économique

		2000	2013	2014	2015	2016	2017	2018	2019	2020	2021	2022	2023
Sociétés	Acc.		1										
	Sous-total:		1										
Autres	Acc.						1	1					
	Sous-total:						1	1					
	Total:		1				1	1					



Pratiques commerciales

		2000	2013	2014	2015	2016	2017	2018	2019	2020	2021	2022	2023
Pratiques du marché et protection du consommateur	Acc.				1								
	Sous-total:				1								
Registre de commerce	Acc.											1	
	Sous-total:											1	
Autres	Acc.							1					
	Sous-total:							1					
	Total:				1			1				1	

Autres lois spéciales

		2000	2013	2014	2015	2016	2017	2018	2019	2020	2021	2022	2023
Transport	Acc.	1				1	2	2	3	2	1	2	5
	Sous-total:	1				1	2	2	3	2	1	2	5
Loteries et jeux de hasard	Acc.												1
	Sous-total:												1
Infr. dans le secteur audiovisuel	Acc.	8											
	Sous-total:	8											
Dégradation involontaire câbles télécommunication	Acc.			2	3	1	5	10	5	2	5	19	16
	Sous-total:			2	3	1	5	10	5	2	5	19	16
Infractions Loi police chemins de fer	Acc.					1	6					4	1
	Sous-total:					1	6					4	1
Autres	Acc.	3	2						1		1	2	
	Sous-total:	3	2						1		1	2	
	Total:	12	2	2	3	3	13	12	9	4	7	27	23

STATISTIQUES POLICIERES DE CRIMINALITE

LIEU DE PERPETRATION: COMMUNE

Izegem

***ANNEXE III: DETAIL
FIGURES CRIMINELLES / PHENOMENES***



Izegem

FC Vol moyen de transport

		2000	2013	2014	2015	2016	2017	2018	2019	2020	2021	2022	2023
Vol de voiture	Acc.	19	9	11	7	5	8	12	2	1	3	8	15
	Tent.	4	4	1	3	2		1	1				1
	Total	23	13	12	10	7	8	13	3	1	3	8	16
Vol de moto	Acc.			1				1	1				1
	Total			1				1	1				1
Carjacking	Acc.				1								
	Tent.	1				1							
	Total	1			1	1							
Vol dans les garages	Acc.	2					1						
	Total	2					1						
Vol de vélomoteur	Acc.	39	11	14	8	8	7	3	2	6	5	5	1
	Tent.	1			2							2	
	Total	40	11	14	10	8	7	3	2	6	5	7	1
Vol de vélo	Acc.	297	164	121	124	123	125	105	131	91	64	88	79
	Tent.	1		1	3	2	4	3	2	1	2		4
	Total	298	164	122	127	125	129	108	133	92	66	88	83



FC Cambriolage

		2000	2013	2014	2015	2016	2017	2018	2019	2020	2021	2022	2023
Cambriolage dans habitation	Acc.	38	72	55	48	30	29	26	36	24	25	32	32
	Tent.	22	38	24	28	23	20	16	23	33	15	19	20
	Total	60	110	79	76	53	49	42	59	57	40	51	52
Cambriolage ds entreprise ou commerce	Acc.	19	23	18	16	12	16	7	6	10	5	9	12
	Tent.	18	6	8	5	9	8	5	3	3	4	7	4
	Total	37	29	26	21	21	24	12	9	13	9	16	16
Cambriolage ds service public ou bâtiment administ	Acc.	7	11	15	8	8	12	3	1	10	4	10	7
	Tent.	6	5	7		3	8	2	2	1	4	3	3
	Total	13	16	22	8	11	20	5	3	11	8	13	10
Cambriolage dans bâtiment (total)	Acc.	63	105	88	72	50	57	36	43	44	34	51	51
	Tent.	46	49	39	33	35	36	23	28	37	23	29	27
	Total	109	154	127	105	85	93	59	71	81	57	80	78

FC Vol autre

		2000	2013	2014	2015	2016	2017	2018	2019	2020	2021	2022	2023
Vol à main armée	Acc.		1	2	2	3	1	1			1	1	1
	Tent.	2		1	1	3		1		2	1	2	1
	Total	2	1	3	3	6	1	2		2	2	3	2
Vol avec violence sans arme	Acc.	7	9	19	12	18	8	6	4	10	10	10	15
	Tent.	3	2	3	4	1	3	2	5	3	4	1	6
	Total	10	11	22	16	19	11	8	9	13	14	11	21
Vol dans ou sur un véhicule	Acc.	45	39	32	36	42	31	29	22	9	23	23	78
	Tent.	3	3	4	8	9	7	4	4	3	6	7	17
	Total	48	42	36	44	51	38	33	26	12	29	30	95
Vol d'armes et explosifs	Acc.		2	6	3	2	1	1	3	1	2	1	1
	Tent.												
	Total		2	6	3	2	1	1	3	1	2	1	1
Arrachage de sac à main	Acc.	1	3	2	1			1					1
	Tent.												
	Total	1	3	2	1			1					1



FC Vol autre

		2000	2013	2014	2015	2016	2017	2018	2019	2020	2021	2022	2023
Vol à l'arraché	Acc.	7	3	3	1			3	1	2		4	2
	Tent.								1		1		
	Total	7	3	3	1			3	2	2	1	4	2
Vol à la tire	Acc.	18	22	24	12	14	9	8	12	2	3	5	2
	Tent.												
	Total	18	22	24	12	14	9	8	12	2	3	5	2
Vol à l'étalage	Acc.	17	50	57	59	68	86	53	74	61	53	59	74
	Tent.	2		1	2	1	1	1	1		1	1	
	Total	19	50	58	61	69	87	54	75	61	54	60	74
Vol par ruse	Acc.		2	2			3			1	1		
	Tent.	1	2		1		2	1	1				
	Total	1	4	2	1		5	1	1	1	1		
Vol de métaux	Acc.		8	5	6	3	1	6	5	1	2	5	3
	Tent.												
	Total		8	5	6	3	1	6	5	1	2	5	3
Vol sur les chantiers	Acc.	4	10	7	5	2	6	5	5	3	3	4	4
	Tent.	1		1			2	1				1	
	Total	5	10	8	5	2	8	6	5	3	3	5	4
Home-invasion	Acc.										1		
	Tent.												
	Total										1		
Vol d'animaux	Acc.	1	6	2	2	1	1		3	1	3	1	
	Tent.												
	Total	1	6	2	2	1	1		3	1	3	1	
Vol de cargaison	Acc.		3	1						1	1		
	Tent.			1	2	2	2	1			1		
	Total		3	2	2	2	2	1		1	2		



Criminalité ICT

		2000	2013	2014	2015	2016	2017	2018	2019	2020	2021	2022	2023
Fraude de cartes de paiements	Acc.		3	7		5	5	4	3	2	10	15	4
	Tent.						1						
	Total		3	7		5	6	4	3	2	10	15	4
Phishing	Acc.				2		2	7	27	56	64	68	66
	Tent.							3	6	3	2	1	5
	Total				2		2	10	33	59	66	69	71
Ransomware	Acc.					1	2	1				1	
	Tent.						1						
	Total					1	3	1				1	
Shouldersurfing	Acc.										2		
	Tent.												
	Total										2		

FC Autre

		2000	2013	2014	2015	2016	2017	2018	2019	2020	2021	2022	2023
Violence contre les métiers d'intérêt général	Acc.	1	2	7	2	1	4	2	3	1	2	6	4
	Tent.												
	Total	1	2	7	2	1	4	2	3	1	2	6	4
Viol collectif	Acc.			2	1				1	1	1		1
	Tent.												
	Total			2	1				1	1	1		1
Graffiti	Acc.		8	10	3	5	4	7	6	4	2	18	4
	Tent.												
	Total		8	10	3	5	4	7	6	4	2	18	4
Dégradation de voiture	Acc.	1	95	102	83	80	81	78	73	50	49	57	60
	Tent.								1				
	Total	1	95	102	83	80	81	78	74	50	49	57	60
Rixe au couteau	Acc.	1			1			1		1		1	1
	Tent.						1	1					1
	Total	1			1		1	2		1		1	2

PH Violence intrafamiliale (VIF)

2000	2013	2014	2015	2016	2017	2018	2019	2020	2021	2022	2023
------	------	------	------	------	------	------	------	------	------	------	------



PH Violence intrafamiliale (VIF)

		2000	2013	2014	2015	2016	2017	2018	2019	2020	2021	2022	2023
VIF: physique, dans le couple	Acc.	12	38	52	64	66	64	56	49	56	59	50	55
	Tent.		2										2
	Total	12	40	52	64	66	64	56	49	56	59	50	57
VIF: physique, envers des descendants	Acc.	1	3	4	3	8	4	6	4	13	7	7	8
	Total	1	3	4	3	8	4	6	4	13	7	7	8
VIF: physique, envers d'autres membres	Acc.	15	10	9	10	12	11	12	14	15	9	10	3
	Total	15	10	9	10	12	11	12	14	15	9	10	3
VIF: sexuelle, dans le couple	Acc.				1		1			1	2	1	
	Total				1		1			1	2	1	
VIF: sexuelle, envers des descendants	Acc.	5	1	1	2	1	1		2	3	3	1	
	Total	5	1	1	2	1	1		2	3	3	1	
VIF: sexuelle, envers d'autres membres	Acc.		1				1						
	Total		1				1						
VIF: psychique, dans le couple	Acc.	72	30	29	34	34	27	29	47	35	47	34	48
	Tent.	2											
	Total	74	30	29	34	34	27	29	47	35	47	34	48
VIF: psychique, envers des descendants	Acc.		1		2	1	1	4		4	1	2	5
	Total		1		2	1	1	4		4	1	2	5
VIF: psychique, envers d'autres membres	Acc.		1	1	2	2	3	2	2	3	5	6	1
	Total		1	1	2	2	3	2	2	3	5	6	1
VIF: économique, dans le couple	Acc.		4	9	12	11	8	7	10	4	11	9	13
	Tent.						1						
	Total		4	9	12	11	9	7	10	4	11	9	13
VIF: économique, envers des descendants	Acc.	1			1	1				1			
	Total	1			1	1				1			



PH Violence intrafamiliale (VIF)

		2000	2013	2014	2015	2016	2017	2018	2019	2020	2021	2022	2023
VIF: économique, envers d'autres membres	Acc.	26	6	9	7	4	3	8	4	2	7	3	5
	Tent.							1		1			
	Total	26	6	9	7	4	3	9	4	3	7	3	5

PH Hormones et dopage

		2000	2013	2014	2015	2016	2017	2018	2019	2020	2021	2022	2023
Dopage humain	Acc.		1	3	1	3		1	1	3	1	1	
	Total		1	3	1	3		1	1	3	1	1	
Engraissement illégal	Acc.											1	
	Total											1	



PH Drogues

		2000	2013	2014	2015	2016	2017	2018	2019	2020	2021	2022	2023
Vente de cocaïne	Acc.		3		2	1	2	5	2	4	3	3	4
	Total		3		2	1	2	5	2	4	3	3	4
Import-export de cocaïne	Acc.											1	1
	Total											1	1
Production de drogues synthétiques	Acc.					1							
	Total					1							
Import-export de drogues synthétiques	Acc.				1								1
	Total				1								1
Vente de drogues synthétiques	Acc.		1	5	10	7	5	3	2	4	5	3	5
	Total		1	5	10	7	5	3	2	4	5	3	5
Production de cannabis (culture)	Acc.		3	3	3	2	2	1	2	5	1		
	Total		3	3	3	2	2	1	2	5	1		
Vente de cannabis en grande quantité	Acc.				1								
	Total				1								
Import-export d'héroïne	Acc.											1	1
	Total											1	1
Vente-traffic d'héroïne	Acc.			1		1	2		3	2		1	2
	Total			1		1	2		3	2		1	2

PH Trafic d'armes

		2000	2013	2014	2015	2016	2017	2018	2019	2020	2021	2022	2023
Commerce et production d'arme à feu et mun.	Acc.		1				1	1	3				1
	Total		1				1	1	3				1



PH Traite des êtres humains

		2000	2013	2014	2015	2016	2017	2018	2019	2020	2021	2022	2023
TEH - exploitation économique	Acc.									1		1	
	Total									1		1	
TEH - exploitation sexuelle	Acc.		2	1					1				1
	Total		2	1					1				1

PH Violence dans l'espace public

		2000	2013	2014	2015	2016	2017	2018	2019	2020	2021	2022	2023
Violence physique (transport public)	Acc.		2		1	3	1		1	1	1	3	
	Total		2		1	3	1		1	1	1	3	
Violence physique (voie publique)	Acc.	14	49	52	44	38	42	55	39	53	44	39	53
	Tent.		1	1		1		2	1		1		1
	Total	14	50	53	44	39	42	57	40	53	45	39	54
Violence physique (autre endroit public)	Acc.		3	5	1	1	1			3	3	2	3
	Total		3	5	1	1	1			3	3	2	3
Violence physique (endroit accessible au public)	Acc.	32	18	31	43	43	27	29	36	12	15	16	31
	Tent.	2					1						1
	Total	34	18	31	43	43	28	29	36	12	15	16	32
Violence sexuelle (transport public)	Acc.				1	1			2	2	1		1
	Total				1	1			2	2	1		1
Violence sexuelle (voie publique)	Acc.	3	3	4	4		3	8	1	4		3	
	Tent.				1								
	Total	3	3	4	5		3	8	1	4		3	
Violence sexuelle (autre endroit public)	Acc.			1	3		1	2	3	4		3	2
	Total			1	3		1	2	3	4		3	2
Violence sexuelle (endroit accessible au public)	Acc.	2	3	8	3	2	7	5	5	2		3	1
	Total	2	3	8	3	2	7	5	5	2		3	1
Violence psychique (transport public)	Acc.		1	1	2		1			1	2	5	1
	Total		1	1	2		1			1	2	5	1



PH Violence dans l'espace public

		2000	2013	2014	2015	2016	2017	2018	2019	2020	2021	2022	2023
Violence psychique (voie publique)	Acc.	16	22	40	24	21	25	29	34	29	12	20	26
	Total	16	22	40	24	21	25	29	34	29	12	20	26
Violence psychique (autre endroit public)	Acc.	5	1	3	1	1	6	4	1	4	2	1	3
	Total	5	1	3	1	1	6	4	1	4	2	1	3
Violence psychique (endroit accessible au public)	Acc.	19	11	11	16	5	13	18	13	11	10	10	12
	Total	19	11	11	16	5	13	18	13	11	10	10	12
Vol à main armée (voie publique)	Acc.		1		1		1					1	1
	Tent.					2				1	1	1	
	Total		1		1	2	1			1	1	2	1
Vol à main armée (endroit accessible au public)	Acc.			1		1		1			1		
	Tent.	1		1								1	
	Total	1		2		1		1			1	1	
Vol avec violence sans arme (transport public)	Acc.			1		1		1					1
	Total			1		1		1					1
Vol avec violence sans arme (voie publique)	Acc.	1	4	11	4	5	4	1		2	1	3	2
	Tent.	1	1		1			1	2		1		
	Total	2	5	11	5	5	4	2	2	2	2	3	2
Vol avec violence sans arme (autre endroit public)	Acc.				1				1				
	Tent.										1		
	Total				1				1		1		
Vol avec violence sans arme (endr. acces. au pub.)	Acc.	4	2	2	3	6	4	2	2	3	3		
	Tent.	1	1						1				
	Total	5	3	2	3	6	4	2	3	3	3		



PH Autre

		2000	2013	2014	2015	2016	2017	2018	2019	2020	2021	2022	2023
Faux policiers	Acc.			1									
	Total			1									
Terrorisme, extrémisme et radicalisme	Acc.		1			1		1					
	Total		1			1		1					
Cyberharcèlement	Acc.	7	4	4	3	3	5	8	2	3	4	12	19
	Tent.	1											
	Total	8	4	4	3	3	5	8	2	3	4	12	19
Fraude à l'identité	Acc.	4	12	8	4	13	11	13	12	16	7	12	7
	Tent.			1	2	3	3		1		2		2
	Total	4	12	9	6	16	14	13	13	16	9	12	9

STATISTIQUES POLICIERES DE CRIMINALITE

LIEU DE PERPETRATION: COMMUNE

Izegem

***ANNEXE IV: FAITS ENREGISTRES
NON CRIMINELS***



Izegem

Faits non criminels

Maladies / Décès / Disparition

	2000	2013	2014	2015	2016	2017	2018	2019	2020	2021	2022	2023
Suicide	11	22	19	22	7	6	4	9	10	5	1	7
Personne malade	2	17	34	22	6	25	20	13	18	16	19	9
Décès suspect	2	2	8	5	2	4	10	4	4	3	9	5
Décès naturel	5	4	8	4	2	1	5	2	1			
Disparition (personne disparue)	11	13	13	18	20	11	12	15	9	12	9	11
Accident (sauf roulage)	1	4	4	3	6	5	6	2	5	4	3	4
Sécurité des travailleurs (accident du travail)												1
Autres		1										
Total	32	63	86	74	43	52	57	45	47	40	41	37

Appels

	2000	2013	2014	2015	2016	2017	2018	2019	2020	2021	2022	2023
Alarme	3		1		1							
Appels	6		5	1		3	1					
Total	9		6	1	1	3	1					

Problèmes sociaux

	2000	2013	2014	2015	2016	2017	2018	2019	2020	2021	2022	2023
Différends familiaux	46	32	30	20	32	33	40	58	55	55	40	60
Différend (pas de coups)	10	12	17	5	8	7	7	6	6	4	4	8
Affaire civile	6	9	11	12	2	1	4	1	1	3	3	3
Protection de la jeunesse	7	9	9	7	6	7	8	3	5	2	4	7
Autres	11	12	9	27	15	17	10	6	8	10	13	10
Total	80	74	76	71	63	65	69	74	75	74	64	88



Catastrophes

	2000	2013	2014	2015	2016	2017	2018	2019	2020	2021	2022	2023
Fuite de gaz	1											
Eboulement		1										
Dégâts tempête		1				1		1	3			
Non spécifié							1					
Autres	2											
Total	3	2				1	1	1	3			

Ordre public

	2000	2013	2014	2015	2016	2017	2018	2019	2020	2021	2022	2023
Troubles	2	4	5	4	6	4		4	3	2	3	1
Autres			1	1		2			2			1
Total	2	4	6	5	6	6		4	5	2	3	2

Agissements suspects

	2000	2013	2014	2015	2016	2017	2018	2019	2020	2021	2022	2023
	3	49	49	35	36	12	2	5	11	3	1	1
Total	3	49	49	35	36	12	2	5	11	3	1	1

Objets trouvés

	2000	2013	2014	2015	2016	2017	2018	2019	2020	2021	2022	2023
	8	2	2	1	3		1			2		
Total	8	2	2	1	3		1			2		



Objets perdus

	2000	2013	2014	2015	2016	2017	2018	2019	2020	2021	2022	2023
	500	439	413	466	426	436	386	412	327	378	380	404
Total	500	439	413	466	426	436	386	412	327	378	380	404

Autres non-infractions

	2000	2013	2014	2015	2016	2017	2018	2019	2020	2021	2022	2023
Ordonnance de capture	1							1	1		1	1
Réhabilitation	1											
Non-respect des conditions	2	2					2		3		1	1
Procès-verbal d'information	32	13	18	8	8	7	4	5	2	5	8	6
Notification		26	29	28	21	30	23	22	16	21	50	29
Dégradation involontaire câbles (non-télécom)		9	9	6	6	3	13	11	2	14	2	3
Demande signalement surveillance électronique						2	1				14	19
Fonction de contrôle armes		2					1	1		1		
Non spécifié							1					
Autres non infractions	20											
Total	56	52	56	42	35	42	45	40	24	41	76	59