

# ***STATISTIQUES POLICIERES DE CRIMINALITE***

---

*LIEU DE PERPETRATION: COMMUNE*

**Ingelmunster**

**2000 - 2023**

*Police fédérale - DGRIDRIIBIPOL*

# ***STATISTIQUES POLICIERES DE CRIMINALITE***

---

***LIEU DE PERPETRATION: COMMUNE***

**Ingelmunster**

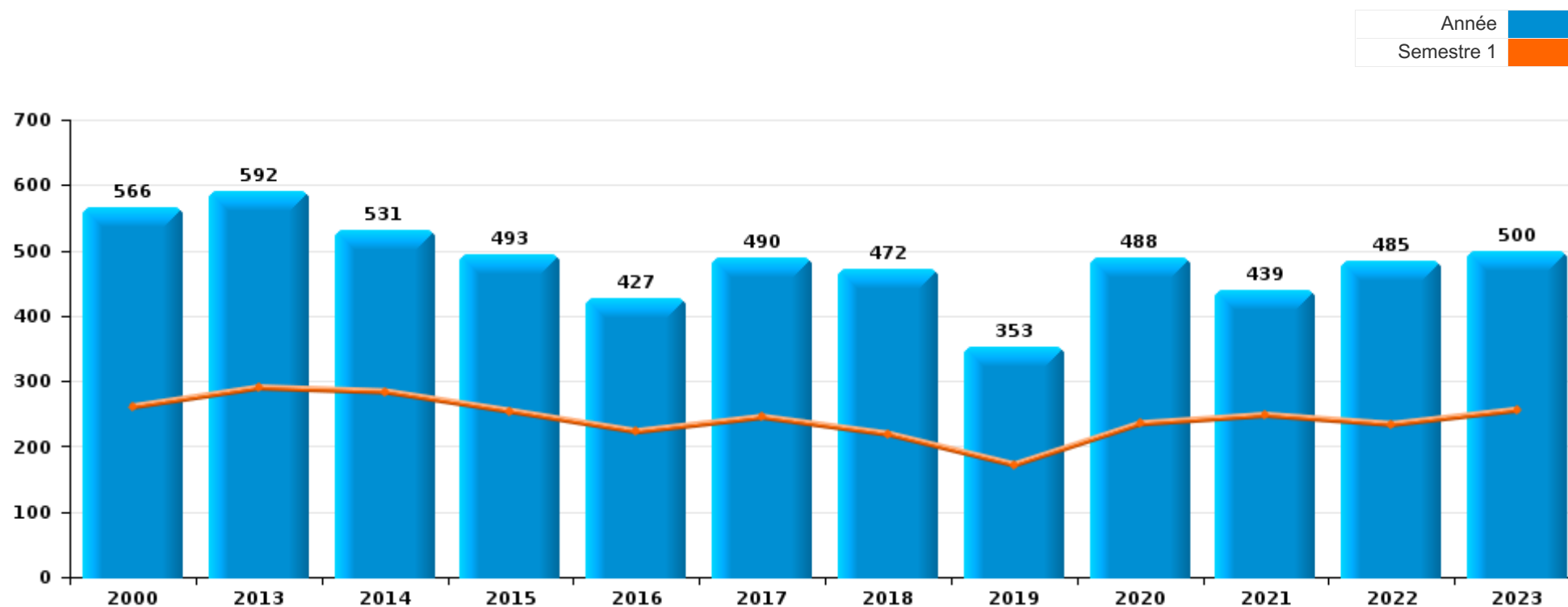
***PARTIE I : INFRACTIONS JUDICIAIRES***

## CRIMINALITE ENREGISTREE COMMISE AU NIVEAU DE LA COMMUNE



### Ingelmunster

	2000	2013	2014	2015	2016	2017	2018	2019	2020	2021	2022	2023
Nombre total des délits	566	592	531	493	427	490	472	353	488	439	485	500





Ingelmunster

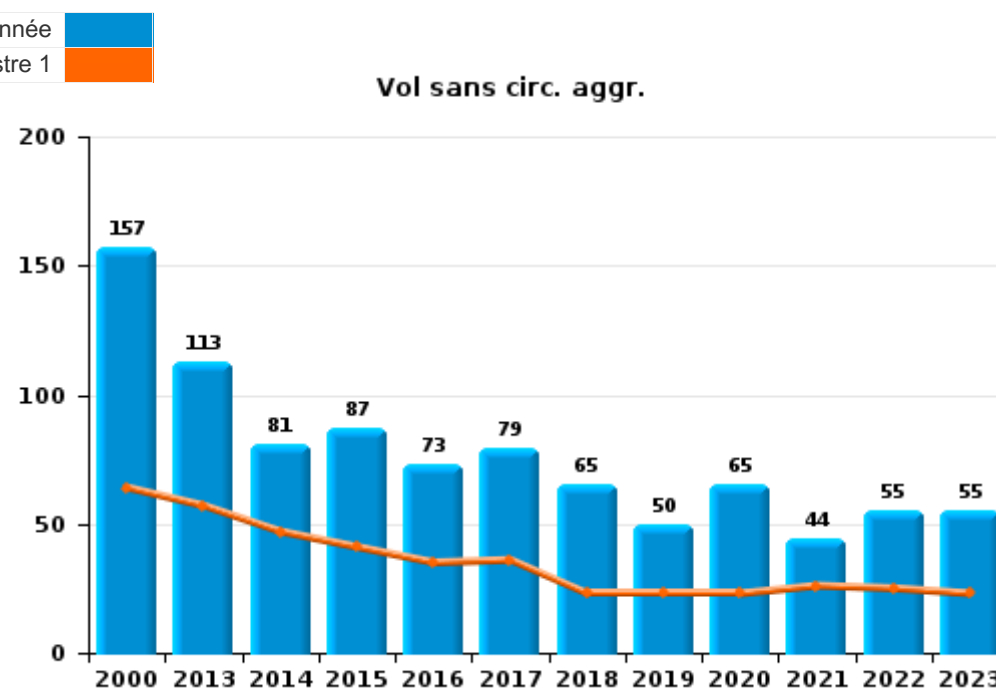
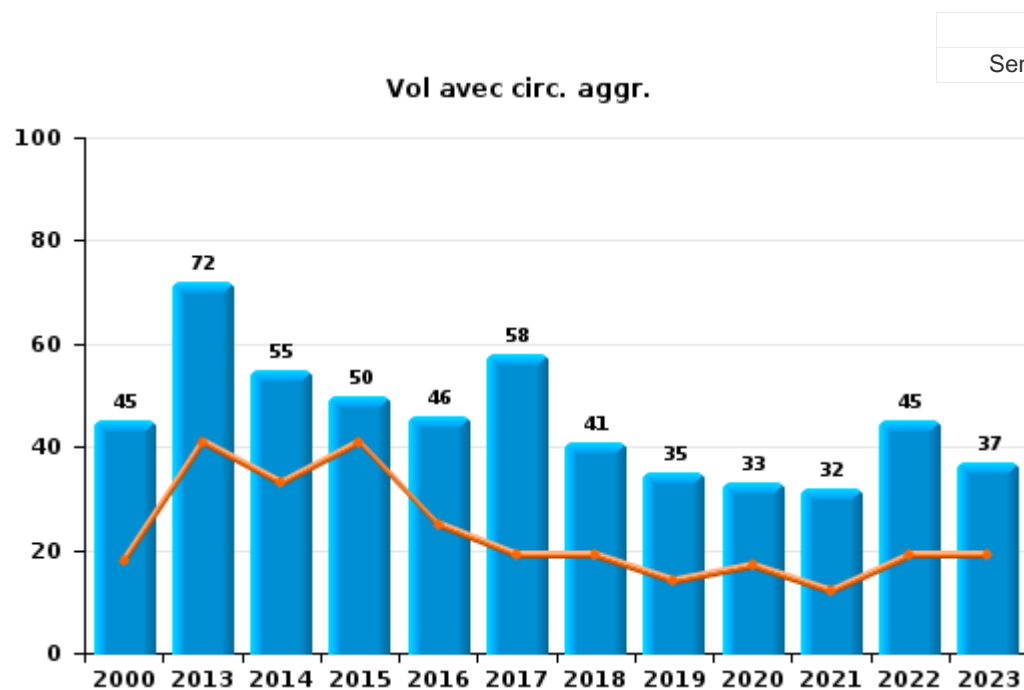
	2000	2013	2014	2015	2016	2017	2018	2019	2020	2021	2022	2023
Vol et extorsion	221	186	137	142	124	137	107	87	102	77	101	93
Infr. contre l'intégrité physique	48	72	56	62	33	57	50	35	39	39	41	58
Dégradation de la propriété	110	80	55	50	40	40	47	29	28	27	35	32
Fraude	21	17	17	24	21	22	54	43	51	50	50	63
Législation sur les étrangers	4	42	51	33	23	29	23	24	20	34	26	35
Drogues	18	15	21	16	26	35	36	18	19	12	40	28
Infr. contre autres valeurs morales et sentiments	10	25	43	28	29	28	26	16	14	23	11	24
Environnement	16	24	33	36	23	12	20	11	13	13	15	9
Registre de population	14	39	20	13	10	14	23	14	25	9	12	12
Criminalité informatique		1	7	7	7	4	9	13	32	25	56	32
Infr. contre la sécurité publique	10	20	32	25	6	15	11	12	10	15	12	22
Protection de la jeunesse	2	13	11	10	13	10	11	11	26	15	24	27
Infr. contre la famille	30	11	5	11	17	8	8	7	8	9	5	19
Santé publique		1		1					69	53		
Infr. contre les moeurs	6	8	9	3	12	16	13	4	14	11	5	7
Ivresse et alcool	4	13	14	7	16	20	4	8	3	4	11	3
Armes et explosifs	3	7	1	8	7	13	12	4	7	9	17	13
Infr. contre la foi publique	7	4	7	4	8	9	6	5	2	6	5	10
Infr. contre l'autorité publique	6	4	6	5	5	1	3	6	1	3	2	1
Autres lois spéciales	1		1	2	1	10	3	4	2	3	9	6
Protection de la personne	1	2	2	3		1	3	2	1		1	1
Code pénal social	2	3		1	3	1			1		2	1
Contravention Code pénal	13					1						
Travail	1	2		1	2	3			1	1	1	
Carte d'identité	6											
Infr. contre la liberté individuelle	1										1	3
Marchand de sommeil			2			2					1	
Protection des revenus publics				1	1	1	1				1	
Traite des êtres humains		2									1	1
Hormones et dopage		1					2					
Législation économique	1		1							1		
Législation sur les élections	3											
Pratiques commerciales	3											
Loi du football	2											
Sécurité privée	2											
Infr. relative au statut juridique de l'enfant						1						
<b>Sous-total</b>	<b>566</b>	<b>592</b>	<b>531</b>	<b>493</b>	<b>427</b>	<b>490</b>	<b>472</b>	<b>353</b>	<b>488</b>	<b>439</b>	<b>485</b>	<b>500</b>
<b>Contravention règlement policier local</b>		53	56	41	37	79	46	42	38	41	47	37
<b>Sous-total</b>		<b>53</b>	<b>56</b>	<b>41</b>	<b>37</b>	<b>79</b>	<b>46</b>	<b>42</b>	<b>38</b>	<b>41</b>	<b>47</b>	<b>37</b>
<b>Total</b>	<b>566</b>	<b>645</b>	<b>587</b>	<b>534</b>	<b>464</b>	<b>569</b>	<b>518</b>	<b>395</b>	<b>526</b>	<b>480</b>	<b>532</b>	<b>537</b>



I.1. Catégorie des infractions : Vol et extorsion (top 5 des infractions au niveau national 2023)

Ingelmunster

	2000	2013	2014	2015	2016	2017	2018	2019	2020	2021	2022	2023
Vol sans circ. agr.	157	113	81	87	73	79	65	50	65	44	55	55
Vol avec circ. agr.	45	72	55	50	46	58	41	35	33	32	45	37
Extorsion	1		1	5	5		1	2	4	1	1	1
Vol non spécifié	18	1										
<b>Total</b>	<b>221</b>	<b>186</b>	<b>137</b>	<b>142</b>	<b>124</b>	<b>137</b>	<b>107</b>	<b>87</b>	<b>102</b>	<b>77</b>	<b>101</b>	<b>93</b>





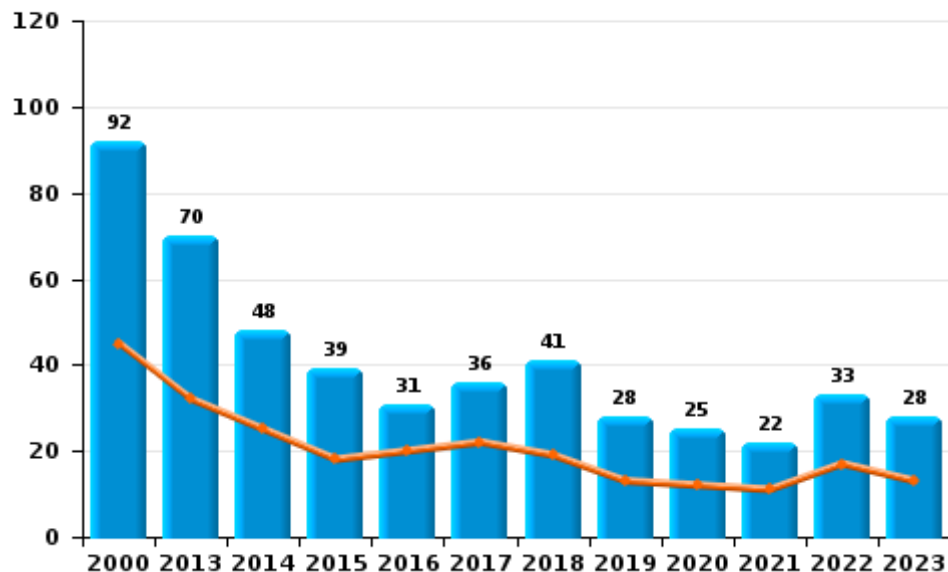
I.2. Catégorie des infractions : Dégradation de la propriété (top 5 des infractions au niveau national 2023)

Ingelmunster

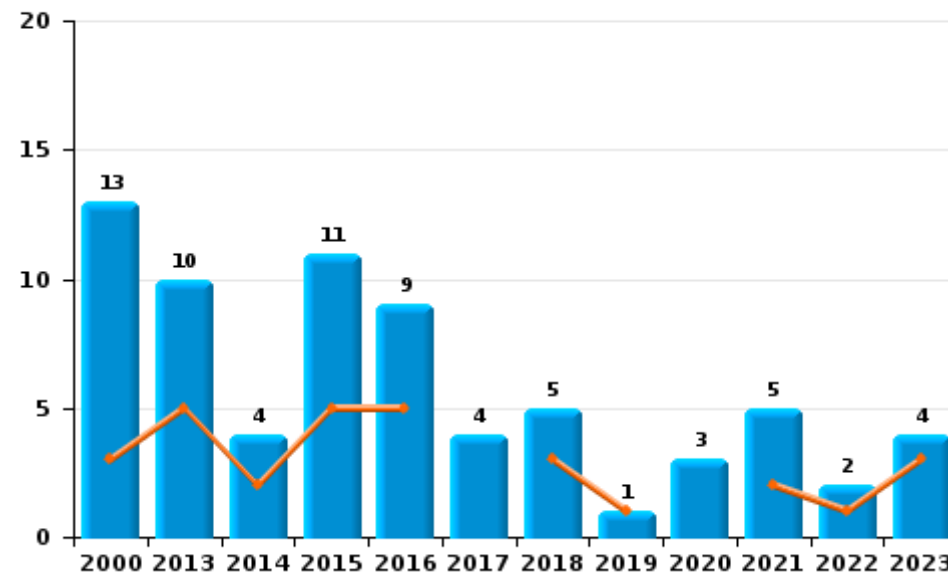
	2000	2013	2014	2015	2016	2017	2018	2019	2020	2021	2022	2023
Vandalisme	92	70	48	39	31	36	41	28	25	22	33	28
Incendie involontaire	12	7	3	6	8	3	5	1	2	4		3
Incendie volontaire	1	3	1	5	1	1			1	1	2	1
Destruction, dénaturation, dégradation	5		3									
Destruction par explosion volontaire							1					
<b>Total</b>	<b>110</b>	<b>80</b>	<b>55</b>	<b>50</b>	<b>40</b>	<b>40</b>	<b>47</b>	<b>29</b>	<b>28</b>	<b>27</b>	<b>35</b>	<b>32</b>



Vandalisme



Incendie

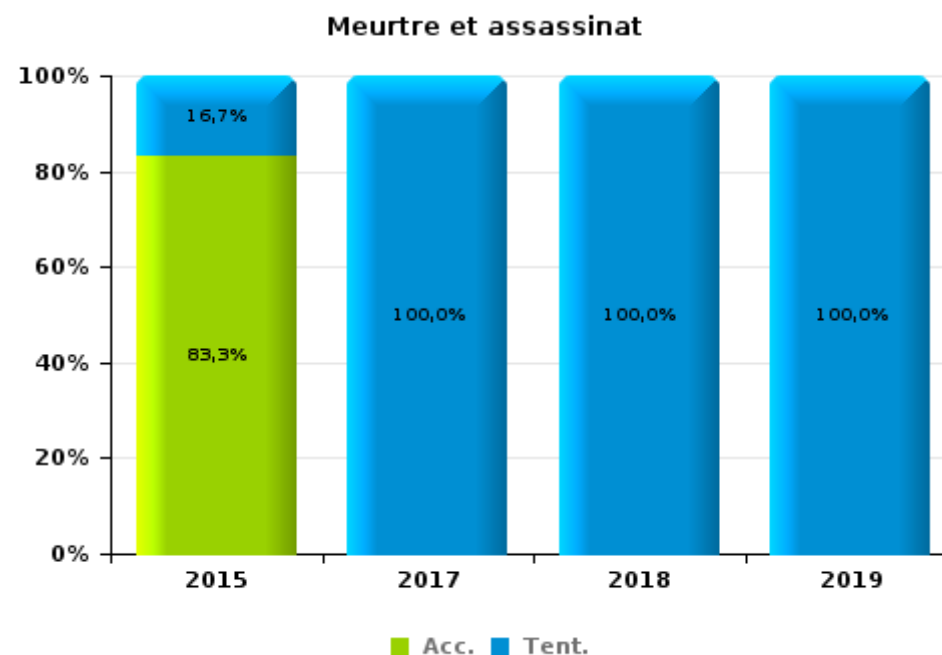
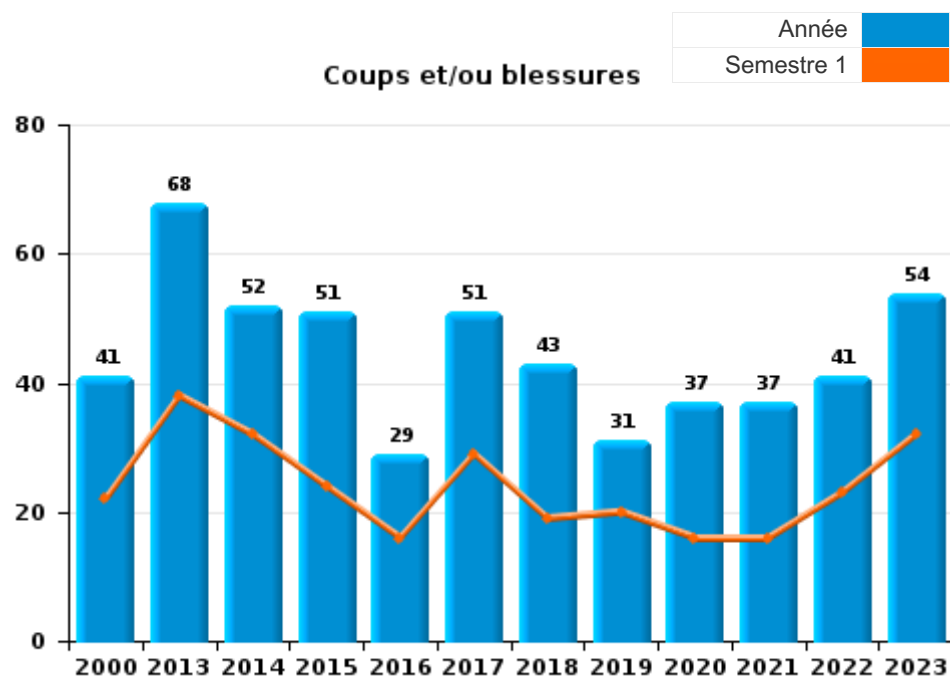




I.3. Catégorie des infractions : Infr. contre l'intégrité physique (top 5 des infractions au niveau national 2023)

Ingelmunster

	2000	2013	2014	2015	2016	2017	2018	2019	2020	2021	2022	2023
Coups et/ou blessures	41	68	52	51	29	51	43	31	37	37	41	54
Autres	7	4	4	5	4	4	6	3	2	2		4
Meurtre et assassinat				6		2	1	1				
<b>Total</b>	<b>48</b>	<b>72</b>	<b>56</b>	<b>62</b>	<b>33</b>	<b>57</b>	<b>50</b>	<b>35</b>	<b>39</b>	<b>39</b>	<b>41</b>	<b>58</b>





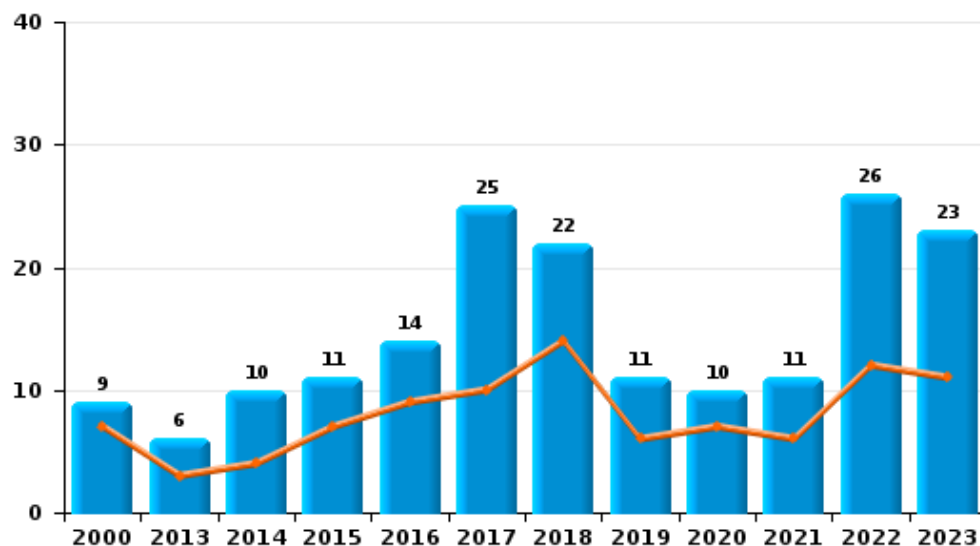
I.4. Catégorie des infractions : Drogues (top 5 des infractions au niveau national 2023)

Ingelmunster

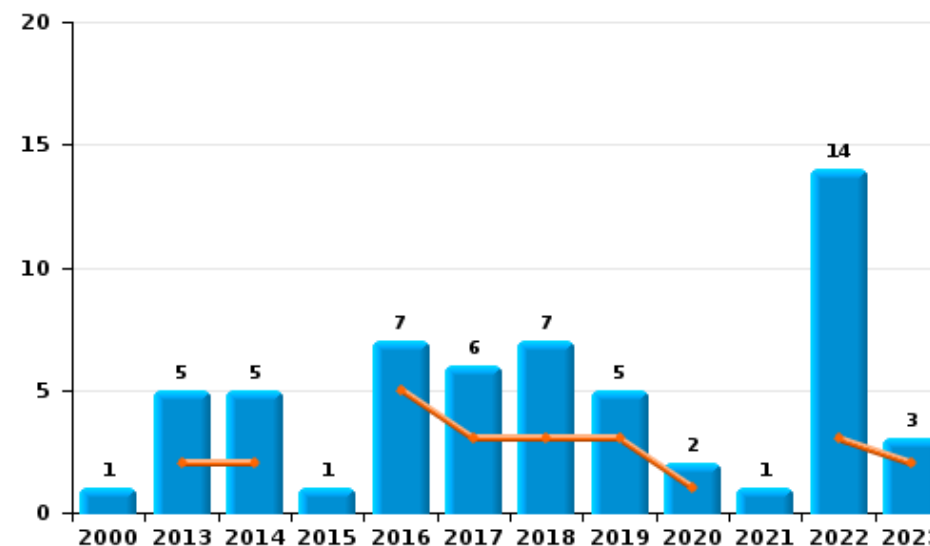
	2000	2013	2014	2015	2016	2017	2018	2019	2020	2021	2022	2023
Détention	9	6	10	11	14	25	22	11	10	11	26	23
Commerce	1	5	5	1	7	6	7	5	2	1	14	3
Autres	1	3	2		1	3	4	1	2			1
Usage	7	1		2	2		1	1	2			
Fabrication			3	1	1	1	1		3			1
Importation et exportation			1	1	1		1					
<b>Total</b>	<b>18</b>	<b>15</b>	<b>21</b>	<b>16</b>	<b>26</b>	<b>35</b>	<b>36</b>	<b>18</b>	<b>19</b>	<b>12</b>	<b>40</b>	<b>28</b>



Détention



Commerce







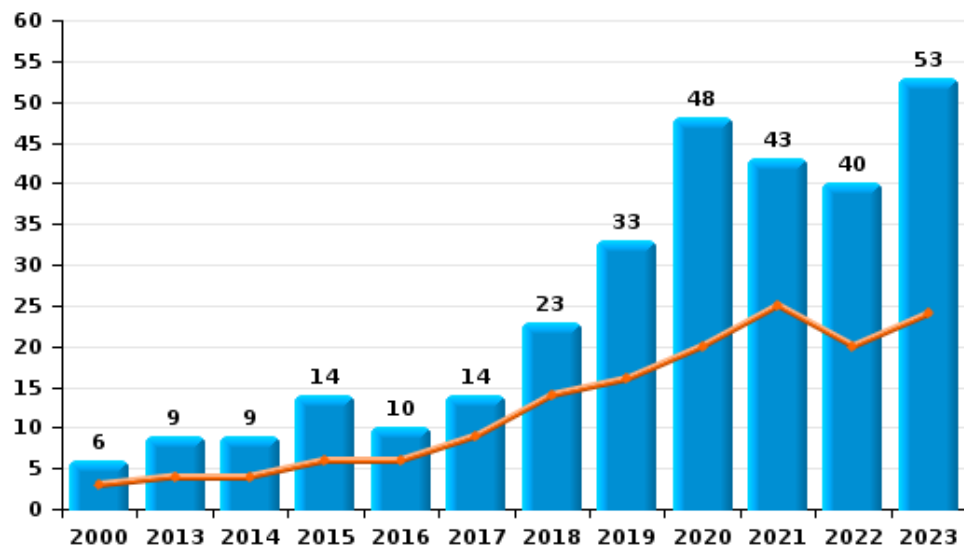
I.5. Catégorie des infractions : Fraude (top 5 des infractions au niveau national 2023)

Ingelmunster

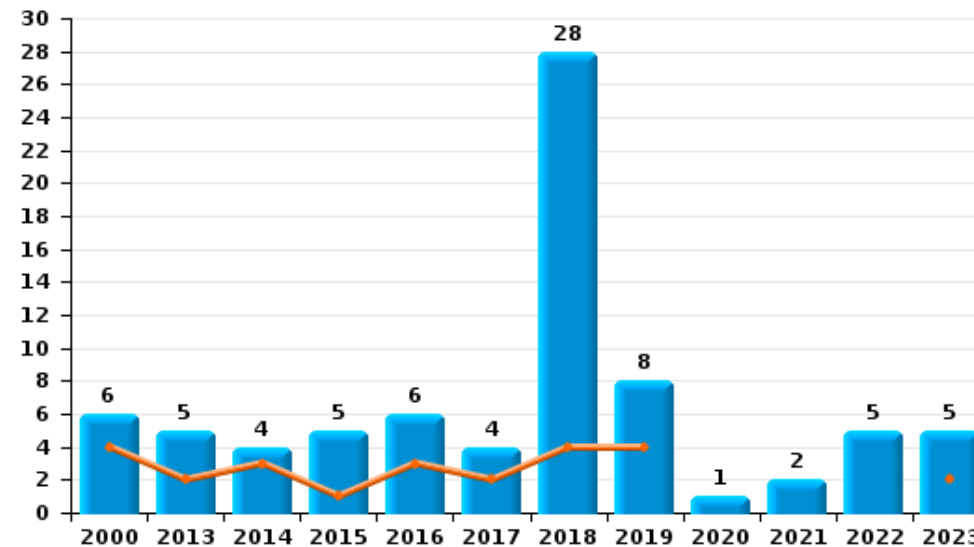
	2000	2013	2014	2015	2016	2017	2018	2019	2020	2021	2022	2023
Escroquerie	6	9	9	14	10	14	23	33	48	43	40	53
Abus de confiance et infr. apparentées	6	5	4	5	6	4	28	8	1	2	5	5
Détournement et destruction frauduleuse	3	2	3	3	3	2				3	4	1
Fraudes: Autres	5			1	1		2		1	2		3
Recel	1		1			1		1			1	1
Infr. liées à l'insolvabilité				1	1	1	1		1			
Grivèlerie		1						1				
<b>Total</b>	<b>21</b>	<b>17</b>	<b>17</b>	<b>24</b>	<b>21</b>	<b>22</b>	<b>54</b>	<b>43</b>	<b>51</b>	<b>50</b>	<b>50</b>	<b>63</b>



Escroquerie



Abus de confiance et infr. apparentées



# ***STATISTIQUES POLICIERES DE CRIMINALITE***

---

***LIEU DE PERPETRATION: COMMUNE***

**Ingelmunster**

***PARTIE II : FIGURES CRIMINELLES / PHENOMENES***



Ingelmunster

FC Vol moyen de transport

	2000	2013	2014	2015	2016	2017	2018	2019	2020	2021	2022	2023
Vol de voiture	10	2	5		3	3	2		3	2	1	4
Vol de moto	1	1			1				2	1		2
Carjacking	1											
Homejacking					1				1			
Vol de vélomoteur	14	2		3	4	6			1		2	
Vol de vélo	57	29	30	41	24	48	27	26	31	16	17	14

FC Cambriolage

	2000	2013	2014	2015	2016	2017	2018	2019	2020	2021	2022	2023
Cambriolage dans habitation	28	33	24	20	20	12	10	15	10	18	22	18
Cambriolage ds entreprise ou commerce	11	15	3	9	5	6	3	1		1	3	5
Cambriolage ds service public ou bâtiment administ			1	1	2	15	3	2	3	1		1
Cambriolage dans bâtiment (total)	39	48	28	30	27	33	16	18	13	20	25	24



**FC Vol autre**

	2000	2013	2014	2015	2016	2017	2018	2019	2020	2021	2022	2023
Vol à main armée			2	1	2			1	1			
Vol avec violence sans arme	3	3	4	7	7	2	2	4	7	3	2	2
Vol dans ou sur un véhicule	11	12	8	8	10	7	9	2	6		4	11
Vol d'armes et explosifs			2	1		1		1				
Arrachage de sac à main		1										
Vol à l'arraché	3	2				1		1		1		
Vol à la tire	2	6	5	3	2	1	2	1			1	
Vol à l'étalage	8	14	10	8	6	4	7	10	13	7	14	13
Vol par ruse			2									1
Vol de métaux		2	2	2	1	1	2		1			1
Vol sur les chantiers	1	2	1	1	1	1	4	1	4	1	1	
Vol d'animaux	1		1	4	1		2				1	

**Criminalité ICT**

	2000	2013	2014	2015	2016	2017	2018	2019	2020	2021	2022	2023
Fraude de cartes de paiements			6	1			1		2		5	2
Phishing								1	4	3	9	3

**FC Autre**

	2000	2013	2014	2015	2016	2017	2018	2019	2020	2021	2022	2023
Violence contre les métiers d'intérêt général	1		2	2	1	1	2	2		2		
Graffiti		3		1						3	1	1
Dégradation de voiture	1	25	25	16	10	16	20	14	11	10	11	11
Rixe au couteau						1		1				



**PH Violence intrafamiliale (VIF)**

	2000	2013	2014	2015	2016	2017	2018	2019	2020	2021	2022	2023
VIF: physique, dans le couple	2	23	18	12	6	16	17	11	11	15	15	21
VIF: physique, envers des descendants		1	1	1		2	1		3	1	1	2
VIF: physique, envers d'autres membres	8	1		3	2	3	3	1	2	4	2	6
VIF: sexuelle, dans le couple											1	
VIF: sexuelle, envers des descendants									1	1		
VIF: psychique, dans le couple	28	12	4	9	16	10	7	8	8	11	6	18
VIF: psychique, envers d'autres membres		2								1		1
VIF: économique, dans le couple			5			2				1		
VIF: économique, envers des descendants			1									
VIF: économique, envers d'autres membres	2	1	3	3	1		1				1	1

**PH Hormones et dopage**

	2000	2013	2014	2015	2016	2017	2018	2019	2020	2021	2022	2023
Dopage humain		1					2					

**PH Drogues**

	2000	2013	2014	2015	2016	2017	2018	2019	2020	2021	2022	2023
Vente de cocaïne		4	1		1		1	1			2	
Production de drogues synthétiques			1									
Import-export de drogues synthétiques				1								
Vente de drogues synthétiques		1	2		6	2	2				11	
Production de cannabis (culture)					1							1
Import-export de cannabis en grande quantité							1					

**PH Trafic d'armes**

	2000	2013	2014	2015	2016	2017	2018	2019	2020	2021	2022	2023
Commerce et production d'arme à feu et mun.						2						



**PH Traite des êtres humains**

	2000	2013	2014	2015	2016	2017	2018	2019	2020	2021	2022	2023
TEH - exploitation économique		2									1	
TEH - exploitation sexuelle	1		1	1	1	1						2

**PH Violence dans l'espace public**

	2000	2013	2014	2015	2016	2017	2018	2019	2020	2021	2022	2023
Violence physique (transport public)				1			1		1	1		1
Violence physique (voie publique)	6	18	11	20	8	15	4	6	9	12	7	7
Violence physique (autre endroit public)								1				1
Violence physique (endroit accessible au public)	21	19	18	12	6	8	4	6	5	5	7	8
Violence sexuelle (transport public)						1						
Violence sexuelle (voie publique)		1			1	1			1	2		
Violence sexuelle (endroit accessible au public)	3			1	2	3	1	1		1		1
Violence psychique (transport public)			3	3				1				2
Violence psychique (voie publique)	8	12	10	11	9	6	7	6	3	6	9	6
Violence psychique (autre endroit public)				1	1		1		1			
Violence psychique (endroit accessible au public)	5	3	7	7	2	2	2	3	2	3	2	2
Vol à main armée (voie publique)								1				
Vol à main armée (endroit accessible au public)				1	1				1			
Vol avec violence sans arme (voie publique)	1	2		1		1	2		1	2		
Vol avec violence sans arme (endr. acces. au pub.)		1	2	1				2	1			1

**PH Autre**

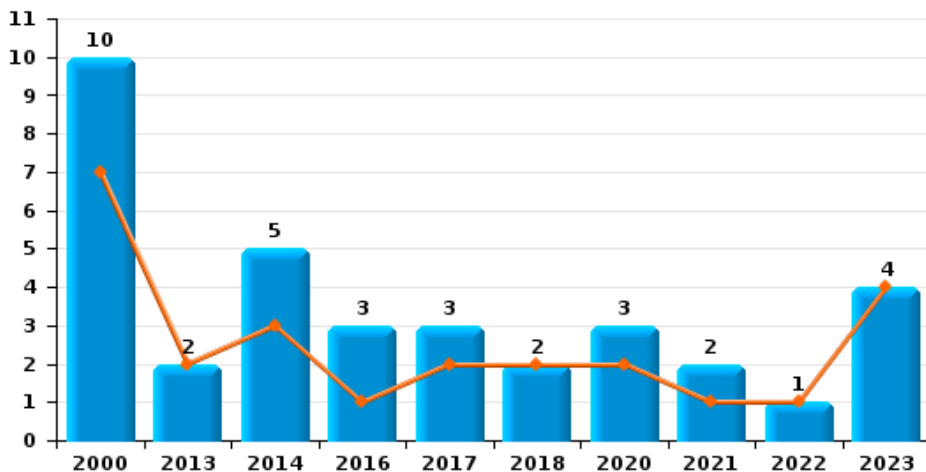
	2000	2013	2014	2015	2016	2017	2018	2019	2020	2021	2022	2023
Cyberharcèlement	3	2	1		2		1	2		1	2	
Fraude à l'identité		2	2		3	3	1	1		5	6	8



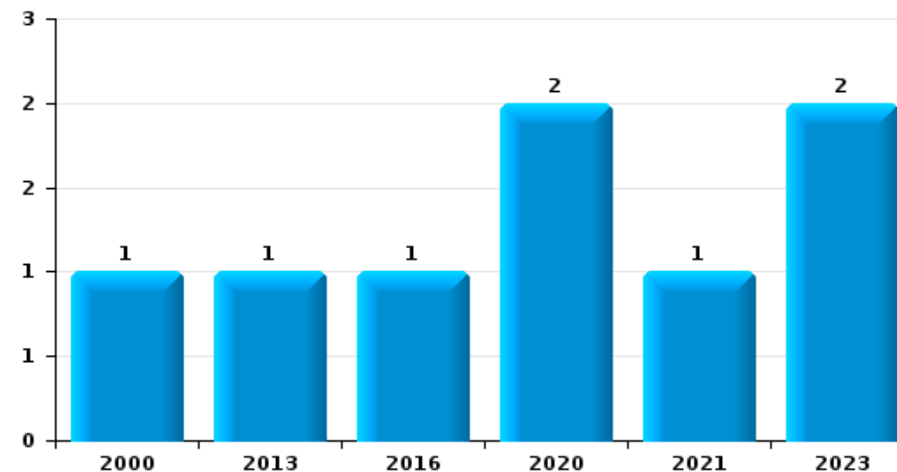
**Ingelmunster**

Année	<span style="color: blue;">■</span>
Semestre 1	<span style="color: orange;">■</span>

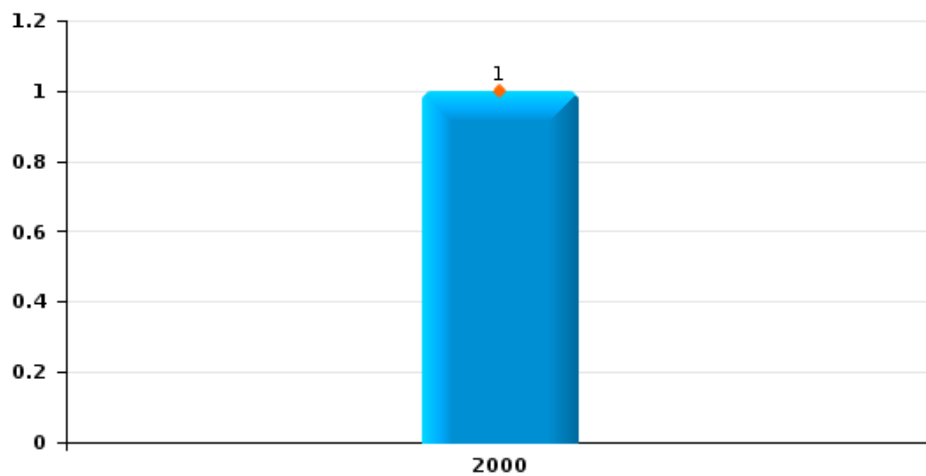
**Vol de voiture**



**Vol de moto**



**Carjacking**

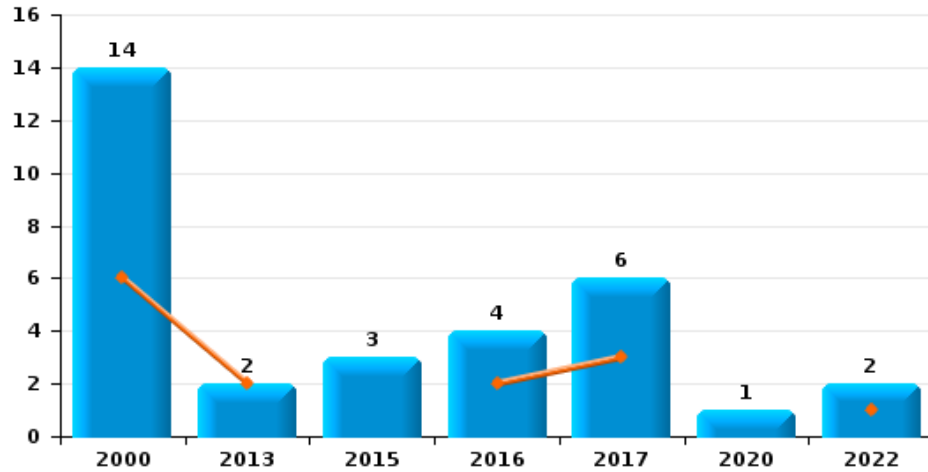




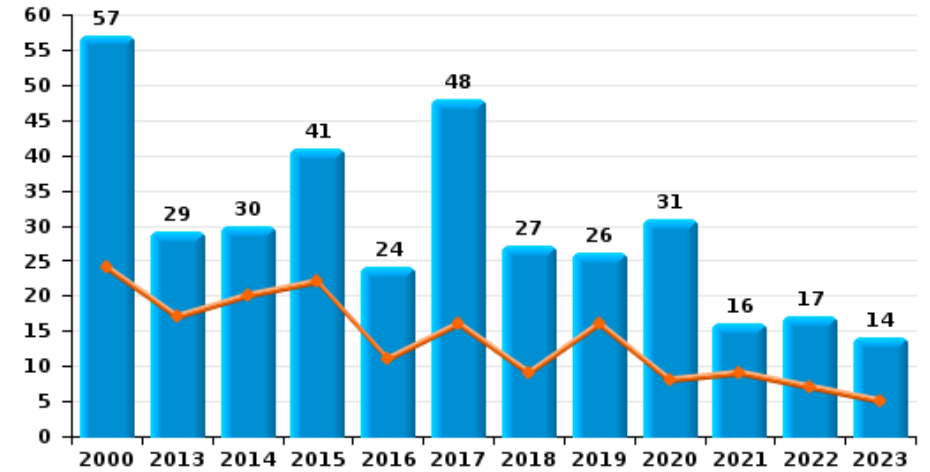
**Ingelmunster**

Année	<span style="color: blue;">■</span>
Semestre 1	<span style="color: orange;">■</span>

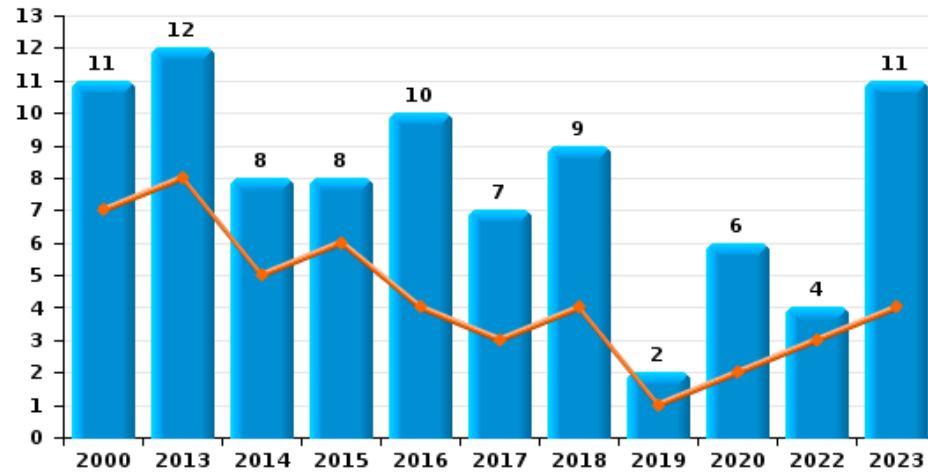
**Vol de vélomoteur**



**Vol de vélo**



**Vol dans ou sur un véhicule**



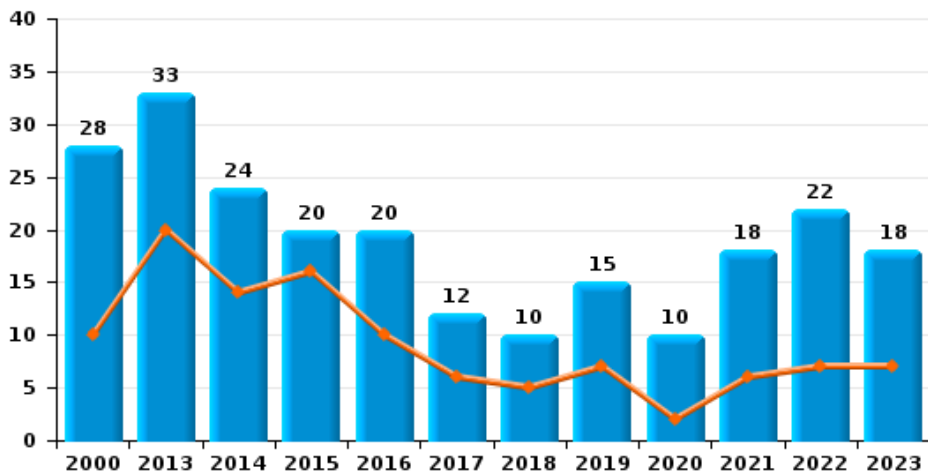




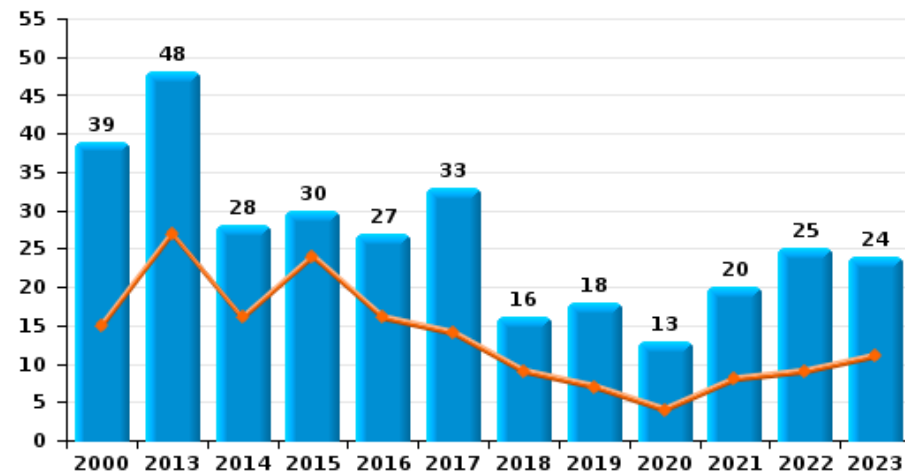
**Ingelmunster**



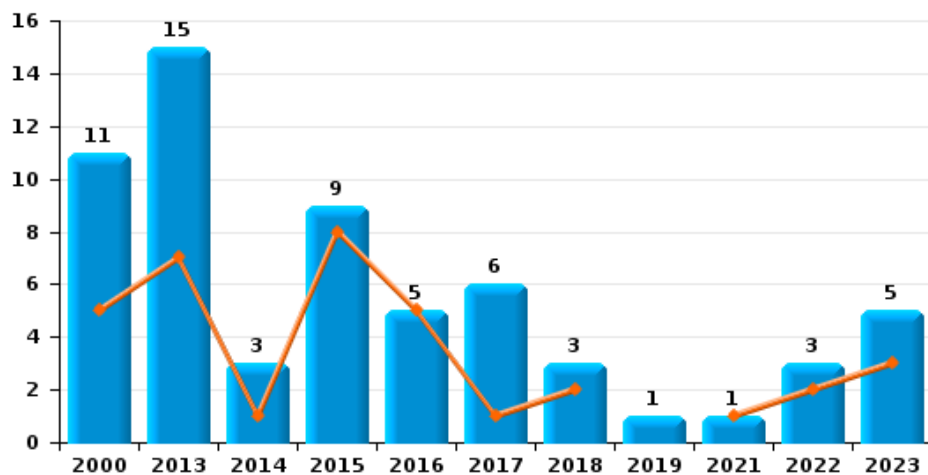
**Cambriolage dans habitation**



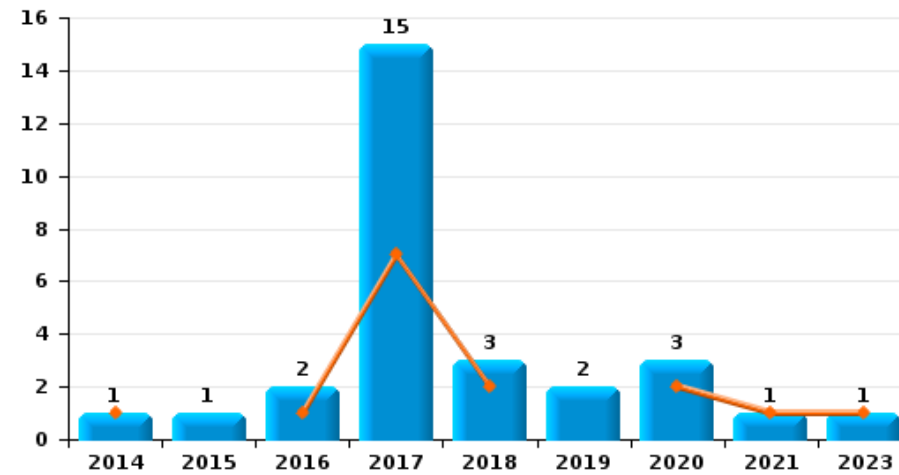
**Cambriolage dans bâtiment (total)**



**Cambriolage ds entreprise ou commerce**



**Cambriolage ds service public ou bâtiment administratif**

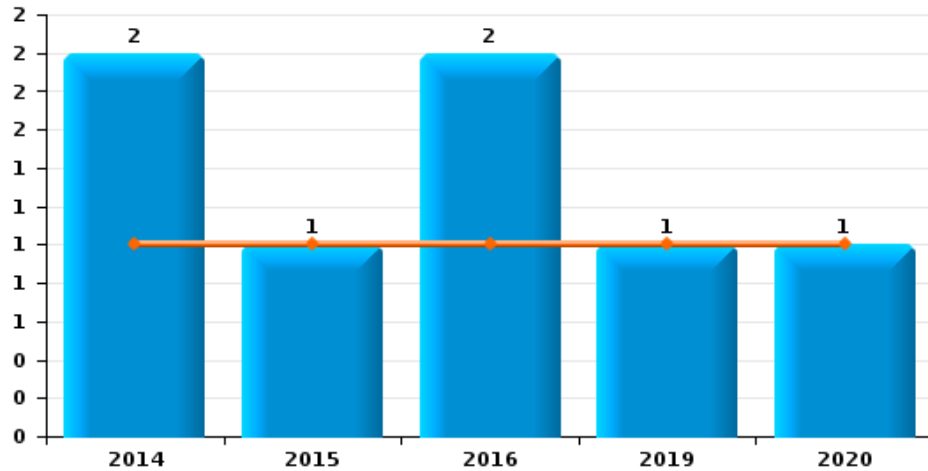




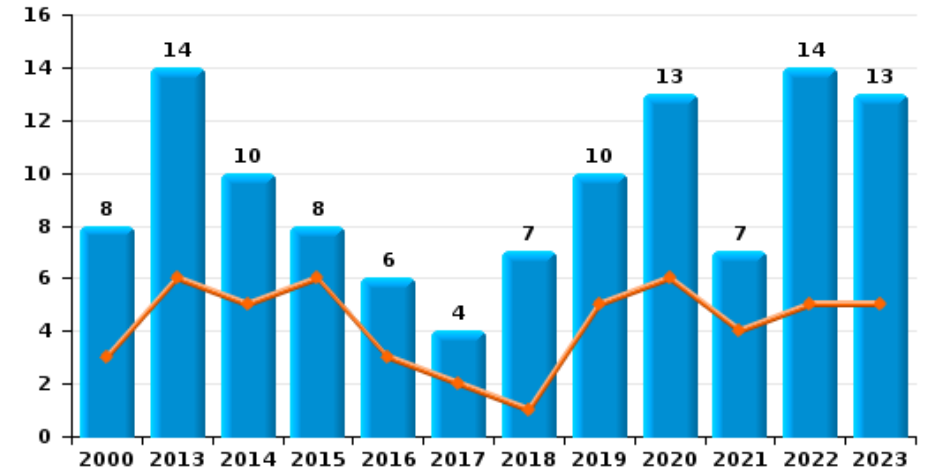
**Ingelmunster**

Année ■  
Semestre 1 ■

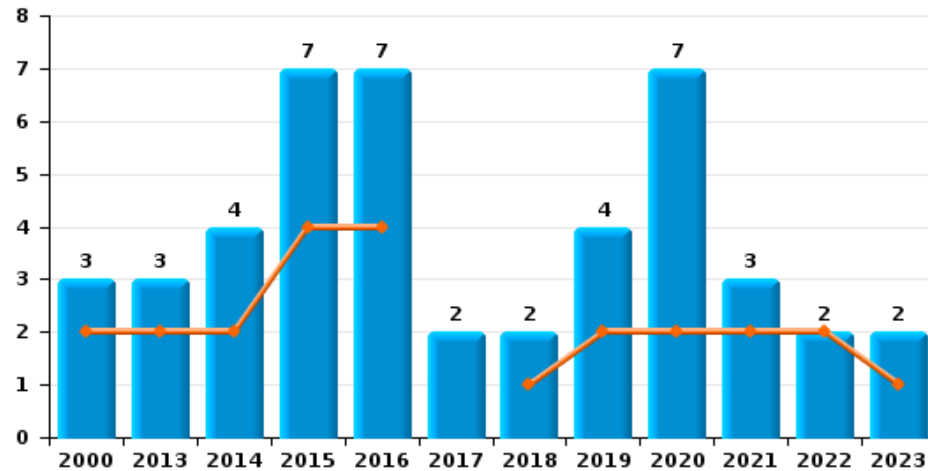
**Vol à main armée**



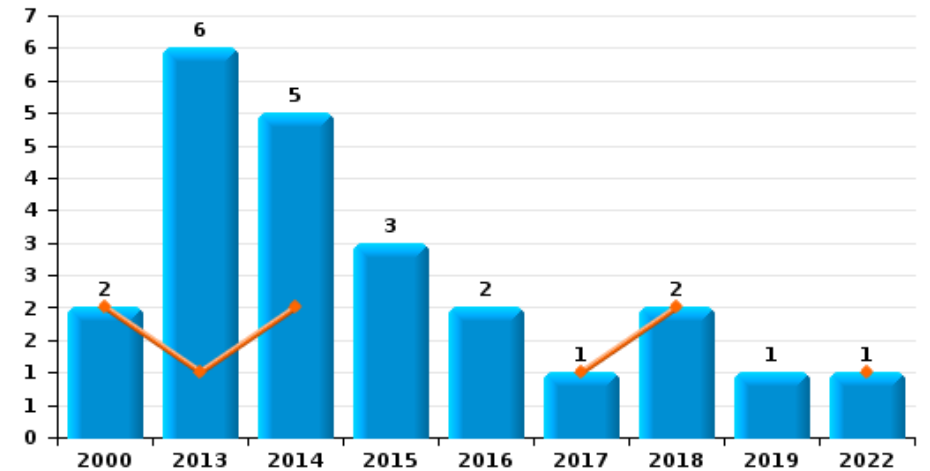
**Vol à l'étalage**



**Vol avec violence sans arme**



**Vol à la tire**

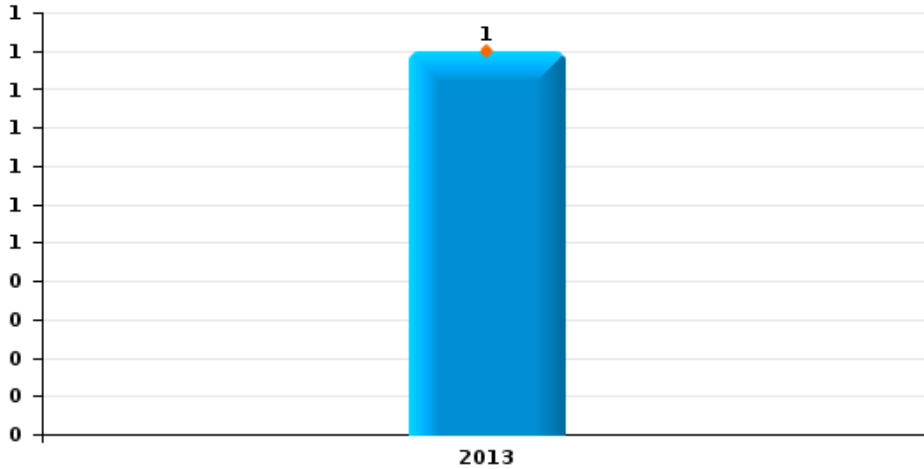




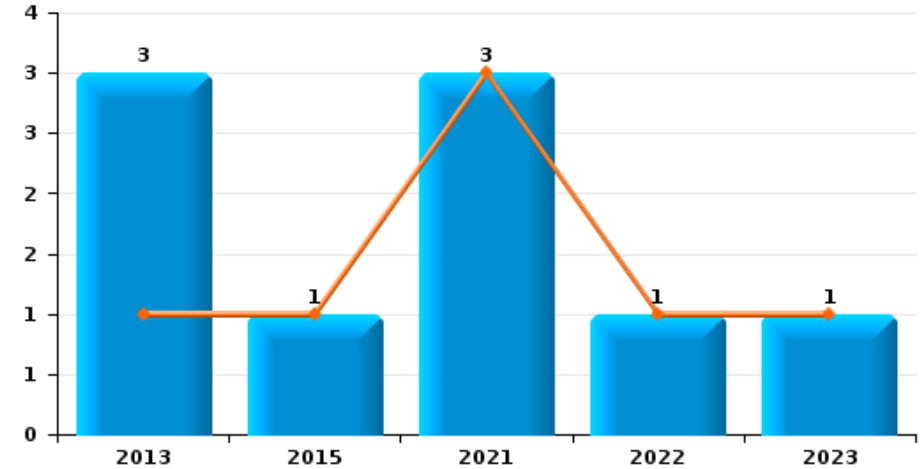
**Ingelmunster**

Année	<span style="color: blue;">■</span>
Semestre 1	<span style="color: orange;">■</span>

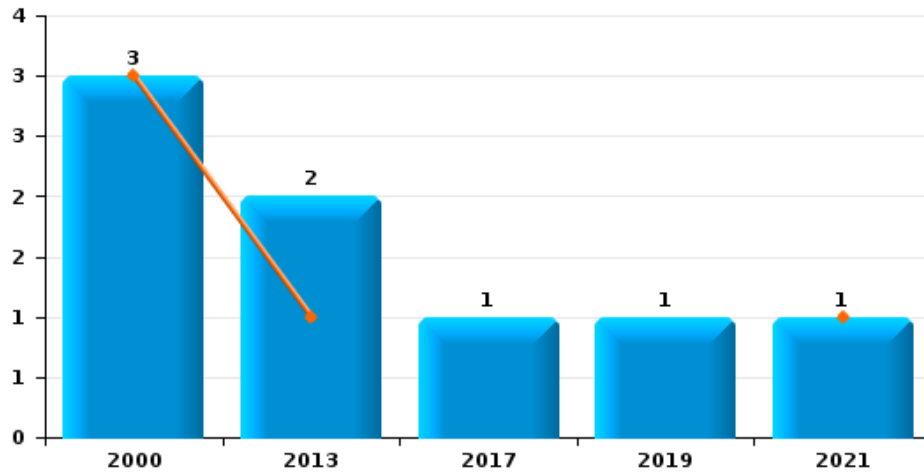
**Arrachage de sac à main**



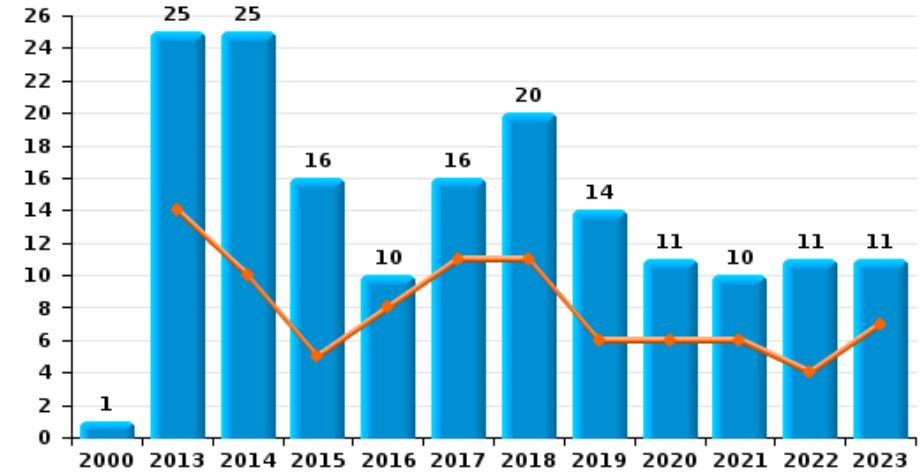
**Graffiti**



**Vol à l'arraché**



**Dégradation de voiture**





**Ingelmunster**

**FC Vol moyen de transport**

		2000	2013	2014	2015	2016	2017	2018	2019	2020	2021	2022	2023
<b>Vol de voiture</b>	Sem 1	7	2	3		1	2	2		2	1	1	4
	Sem 2	3		2		2	1			1	1		
	<b>Total</b>	<b>10</b>	<b>2</b>	<b>5</b>		<b>3</b>	<b>3</b>	<b>2</b>		<b>3</b>	<b>2</b>	<b>1</b>	<b>4</b>
<b>Vol de moto</b>	Sem 2	1	1			1				2	1		2
	<b>Total</b>	<b>1</b>	<b>1</b>			<b>1</b>				<b>2</b>	<b>1</b>		<b>2</b>
	<b>Carjacking</b>	Sem 1	1										
<b>Total</b>	<b>1</b>												
<b>Homejacking</b>	Sem 1					1							
	Sem 2									1			
	<b>Total</b>					<b>1</b>				<b>1</b>			
<b>Vol de vélomoteur</b>	Sem 1	6	2			2	3					1	
	Sem 2	8			3	2	3			1		1	
	<b>Total</b>	<b>14</b>	<b>2</b>		<b>3</b>	<b>4</b>	<b>6</b>			<b>1</b>		<b>2</b>	
<b>Vol de vélo</b>	Sem 1	24	17	20	22	11	16	9	16	8	9	7	5
	Sem 2	33	12	10	19	13	32	18	10	23	7	10	9
	<b>Total</b>	<b>57</b>	<b>29</b>	<b>30</b>	<b>41</b>	<b>24</b>	<b>48</b>	<b>27</b>	<b>26</b>	<b>31</b>	<b>16</b>	<b>17</b>	<b>14</b>



FC Cambriolage

		2000	2013	2014	2015	2016	2017	2018	2019	2020	2021	2022	2023
Cambriolage dans habitation	Sem 1	10	20	14	16	10	6	5	7	2	6	7	7
	Sem 2	18	13	10	4	10	6	5	8	8	12	15	11
Total		28	33	24	20	20	12	10	15	10	18	22	18
Cambriolage ds entreprise ou commerce	Sem 1	5	7	1	8	5	1	2			1	2	3
	Sem 2	6	8	2	1		5	1	1			1	2
Total		11	15	3	9	5	6	3	1		1	3	5
Cambriolage ds service public ou bâtiment administ	Sem 1			1		1	7	2		2	1		1
	Sem 2				1	1	8	1	2	1			
Total				1	1	2	15	3	2	3	1		1
Cambriolage dans bâtiment (total)	Sem 1	15	27	16	24	16	14	9	7	4	8	9	11
	Sem 2	24	21	12	6	11	19	7	11	9	12	16	13
Total		39	48	28	30	27	33	16	18	13	20	25	24



FC Vol autre

		2000	2013	2014	2015	2016	2017	2018	2019	2020	2021	2022	2023
Vol à main armée	Sem 1			1	1	1			1	1			
	Sem 2			1		1							
	<b>Total</b>			<b>2</b>	<b>1</b>	<b>2</b>			<b>1</b>	<b>1</b>			
Vol avec violence sans arme	Sem 1	2	2	2	4	4		1	2	2	2	2	1
	Sem 2	1	1	2	3	3	2	1	2	5	1		1
	<b>Total</b>	<b>3</b>	<b>3</b>	<b>4</b>	<b>7</b>	<b>7</b>	<b>2</b>	<b>2</b>	<b>4</b>	<b>7</b>	<b>3</b>	<b>2</b>	<b>2</b>
Vol dans ou sur un véhicule	Sem 1	7	8	5	6	4	3	4	1	2		3	4
	Sem 2	4	4	3	2	6	4	5	1	4		1	7
	<b>Total</b>	<b>11</b>	<b>12</b>	<b>8</b>	<b>8</b>	<b>10</b>	<b>7</b>	<b>9</b>	<b>2</b>	<b>6</b>		<b>4</b>	<b>11</b>
Vol d'armes et explosifs	Sem 1			1					1				
	Sem 2			1	1		1						
	<b>Total</b>			<b>2</b>	<b>1</b>		<b>1</b>		<b>1</b>				
Arrachage de sac à main	Sem 1		1										
	<b>Total</b>		<b>1</b>										
Vol à l'arraché	Sem 1	3	1								1		
	Sem 2		1				1		1				
	<b>Total</b>	<b>3</b>	<b>2</b>				<b>1</b>		<b>1</b>		<b>1</b>		
Vol à la tire	Sem 1	2	1	2			1	2				1	
	Sem 2		5	3	3	2			1				
	<b>Total</b>	<b>2</b>	<b>6</b>	<b>5</b>	<b>3</b>	<b>2</b>	<b>1</b>	<b>2</b>	<b>1</b>			<b>1</b>	
Vol à l'étalage	Sem 1	3	6	5	6	3	2	1	5	6	4	5	5
	Sem 2	5	8	5	2	3	2	6	5	7	3	9	8
	<b>Total</b>	<b>8</b>	<b>14</b>	<b>10</b>	<b>8</b>	<b>6</b>	<b>4</b>	<b>7</b>	<b>10</b>	<b>13</b>	<b>7</b>	<b>14</b>	<b>13</b>
Vol par ruse	Sem 2			2									1
	<b>Total</b>			<b>2</b>									<b>1</b>



FC Vol autre

		2000	2013	2014	2015	2016	2017	2018	2019	2020	2021	2022	2023
Vol de métaux	Sem 1		1	1	2	1	1	2		1			
	Sem 2		1	1									1
Total			2	2	2	1	1	2		1			1
Vol sur les chantiers	Sem 1	1	2	1	1			4		3			
	Sem 2					1	1		1	1	1	1	
Total		1	2	1	1	1	1	4	1	4	1	1	
Vol d'animaux	Sem 1				2							1	
	Sem 2	1		1	2	1		2					
Total		1		1	4	1		2				1	



Criminalité ICT

		2000	2013	2014	2015	2016	2017	2018	2019	2020	2021	2022	2023
Fraude de cartes de paiements	Sem 1							1		1		5	2
	Sem 2			6	1					1			
Total				6	1			1		2		5	2
Phishing	Sem 1									3	1	7	2
	Sem 2							1	1	1	2	2	1
Total								1	4	4	3	9	3





FC Autre

		2000	2013	2014	2015	2016	2017	2018	2019	2020	2021	2022	2023
Violence contre les métiers d'intérêt général	Sem 1			2	1	1	1	2	1		1		
	Sem 2	1			1				1		1		
	<b>Total</b>	<b>1</b>		<b>2</b>	<b>2</b>	<b>1</b>	<b>1</b>	<b>2</b>	<b>2</b>		<b>2</b>		
Graffiti	Sem 1		1		1						3	1	1
	Sem 2		2										
	<b>Total</b>		<b>3</b>		<b>1</b>						<b>3</b>	<b>1</b>	<b>1</b>
Dégradation de voiture	Sem 1		14	10	5	8	11	11	6	6	6	4	7
	Sem 2	1	11	15	11	2	5	9	8	5	4	7	4
	<b>Total</b>	<b>1</b>	<b>25</b>	<b>25</b>	<b>16</b>	<b>10</b>	<b>16</b>	<b>20</b>	<b>14</b>	<b>11</b>	<b>10</b>	<b>11</b>	<b>11</b>
Rixe au couteau	Sem 1						1						
	Sem 2								1				
	<b>Total</b>						<b>1</b>		<b>1</b>				



PH Violence intrafamiliale (VIF)

		2000	2013	2014	2015	2016	2017	2018	2019	2020	2021	2022	2023
VIF: physique, dans le couple	Sem 1	2	13	11	7	2	10	10	7	3	4	8	14
	Sem 2		10	7	5	4	6	7	4	8	11	7	7
Total		2	23	18	12	6	16	17	11	11	15	15	21
VIF: physique, envers des descendants	Sem 1			1	1		2	1		1	1		
	Sem 2		1							2		1	2
Total			1	1	1		2	1		3	1	1	2
VIF: physique, envers d'autres membres	Sem 1	5	1		2	2	1	1		1	2		5
	Sem 2	3			1		2	2	1	1	2	2	1
Total		8	1		3	2	3	3	1	2	4	2	6
VIF: sexuelle, dans le couple	Sem 1											1	
	Total											1	
VIF: sexuelle, envers des descendants	Sem 2									1	1		
	Total									1	1		
VIF: psychique, dans le couple	Sem 1	22	6	4	4	9	5	2	4	4	8	1	8
	Sem 2	6	6		5	7	5	5	4	4	3	5	10
Total		28	12	4	9	16	10	7	8	8	11	6	18
VIF: psychique, envers d'autres membres	Sem 1		1								1		1
	Sem 2		1										
Total			2								1		1
VIF: économique, dans le couple	Sem 1						1				1		
	Sem 2			5			1						
Total				5			2				1		
VIF: économique, envers des descendants	Sem 2			1									
	Total			1									



PH Violence intrafamiliale (VIF)

		2000	2013	2014	2015	2016	2017	2018	2019	2020	2021	2022	2023
VIF: économique, envers d'autres membres	Sem 1		1		1			1					
	Sem 2	2		3	2	1						1	1
Total		2	1	3	3	1		1				1	1



PH Hormones et dopage

		2000	2013	2014	2015	2016	2017	2018	2019	2020	2021	2022	2023
Dopage humain	Sem 1		1					2					
	Total		1					2					



PH Drogues

		2000	2013	2014	2015	2016	2017	2018	2019	2020	2021	2022	2023
Vente de cocaïne	Sem 1		2	1					1				
	Sem 2		2			1		1				2	
	<b>Total</b>		<b>4</b>	<b>1</b>		<b>1</b>		<b>1</b>	<b>1</b>			<b>2</b>	
Production de drogues synthétiques	Sem 1			1									
	<b>Total</b>			<b>1</b>									
Import-export de drogues synthétiques	Sem 2				1								
	<b>Total</b>				<b>1</b>								
Vente de drogues synthétiques	Sem 1			1		4		2				2	
	Sem 2		1	1		2	2					9	
	<b>Total</b>		<b>1</b>	<b>2</b>		<b>6</b>	<b>2</b>	<b>2</b>				<b>11</b>	
Production de cannabis (culture)	Sem 1					1							
	Sem 2												1
	<b>Total</b>					<b>1</b>							<b>1</b>
Import-export de cannabis en grande quantité	Sem 2							1					
	<b>Total</b>							<b>1</b>					



PH Trafic d'armes

		2000	2013	2014	2015	2016	2017	2018	2019	2020	2021	2022	2023
Commerce et production d'arme à feu et mun.	Sem 2						2						
	Total						2						



PH Traite des êtres humains

		2000	2013	2014	2015	2016	2017	2018	2019	2020	2021	2022	2023
TEH - exploitation économique	Sem 2		2									1	
	Total		2									1	
TEH - exploitation sexuelle	Sem 1					1							1
	Sem 2	1		1	1		1						1
	Total	1		1	1	1	1						2



PH Violence dans l'espace public

		2000	2013	2014	2015	2016	2017	2018	2019	2020	2021	2022	2023
Violence physique (transport public)	Sem 1				1			1			1		1
	Sem 2									1			
Total					1			1		1	1		1
Violence physique (voie publique)	Sem 1	4	7	7	8	3	7	2	5	3	6	7	3
	Sem 2	2	11	4	12	5	8	2	1	6	6		4
Total		6	18	11	20	8	15	4	6	9	12	7	7
Violence physique (autre endroit public)	Sem 1								1				
	Sem 2												1
Total									1				1
Violence physique (endroit accessible au public)	Sem 1	11	11	10	7	3	6		3	2	3	5	5
	Sem 2	10	8	8	5	3	2	4	3	3	2	2	3
Total		21	19	18	12	6	8	4	6	5	5	7	8
Violence sexuelle (transport public)	Sem 2						1						
Total							1						
Violence sexuelle (voie publique)	Sem 1					1				1			
	Sem 2		1				1				2		
Total			1			1	1			1	2		
Violence sexuelle (endroit accessible au public)	Sem 1	2				2	1						
	Sem 2	1			1		2	1	1		1		1
Total		3			1	2	3	1	1		1		1
Violence psychique (transport public)	Sem 1				2				1				
	Sem 2			3	1								2
Total				3	3				1				2
Violence psychique (voie publique)	Sem 1	2	5	6	5	6	5	1	5	1	2	2	5
	Sem 2	6	7	4	6	3	1	6	1	2	4	7	1
Total		8	12	10	11	9	6	7	6	3	6	9	6





PH Violence dans l'espace public

		2000	2013	2014	2015	2016	2017	2018	2019	2020	2021	2022	2023
Violence psychique (autre endroit public)	Sem 1				1					1			
	Sem 2					1		1					
<b>Total</b>					<b>1</b>	<b>1</b>		<b>1</b>		<b>1</b>			
Violence psychique (endroit accessible au public)	Sem 1	3	1	4	4	1			2	1	1	1	
	Sem 2	2	2	3	3	1	2	2	1	1	2	1	2
<b>Total</b>		<b>5</b>	<b>3</b>	<b>7</b>	<b>7</b>	<b>2</b>	<b>2</b>	<b>2</b>	<b>3</b>	<b>2</b>	<b>3</b>	<b>2</b>	<b>2</b>
Vol à main armée (voie publique)	Sem 1								1				
	Total								<b>1</b>				
Vol à main armée (endroit accessible au public)	Sem 1				1	1				1			
	Total				<b>1</b>	<b>1</b>				<b>1</b>			
Vol avec violence sans arme (voie publique)	Sem 1	1	1		1			1		1	1		
	Sem 2		1				1	1			1		
<b>Total</b>		<b>1</b>	<b>2</b>		<b>1</b>		<b>1</b>	<b>2</b>		<b>1</b>	<b>2</b>		
Vol avec violence sans arme (endr. acces. au pub.)	Sem 1		1	1					1	1			1
	Sem 2			1	1				1				
<b>Total</b>			<b>1</b>	<b>2</b>	<b>1</b>				<b>2</b>	<b>1</b>			<b>1</b>



PH Autre

		2000	2013	2014	2015	2016	2017	2018	2019	2020	2021	2022	2023
Cyberharcèlement	Sem 1	1		1				1				2	
	Sem 2	2	2			2			2		1		
	<b>Total</b>	<b>3</b>	<b>2</b>	<b>1</b>		<b>2</b>		<b>1</b>	<b>2</b>		<b>1</b>	<b>2</b>	
Fraude à l'identité	Sem 1			1		1		1			2	4	5
	Sem 2		2	1		2	3		1		3	2	3
	<b>Total</b>		<b>2</b>	<b>2</b>		<b>3</b>	<b>3</b>	<b>1</b>	<b>1</b>		<b>5</b>	<b>6</b>	<b>8</b>



Ingelmunster

2022

FC Vol moyen de transport

	Fév	Mar	Avr	Mai	Juin	Juil	Oct	Nov	Déc	Total
Vol de voiture		1								1
Vol de vélomoteur			1					1		2
Vol de vélo	1	1		4	1	1	3	5	1	17

FC Cambriolage

	Jan	Fév	Mar	Mai	Juin	Juil	Août	Sep	Oct	Nov	Déc	Total
Cambriolage dans habitation	1	1		2	3	1	1	7	1	2	3	22
Cambriolage ds entreprise ou commerce			1	1		1						3
Cambriolage dans bâtiment (total)	1	1	1	3	3	2	1	7	1	2	3	25

FC Vol autre

	Fév	Mar	Avr	Mai	Juin	Juil	Août	Sep	Oct	Nov	Déc	Total
Vol avec violence sans arme		1		1								2
Vol dans ou sur un véhicule	1			2		1						4
Vol à la tire			1									1
Vol à l'étalage		1	2	1	1		3	1	1	2	2	14
Vol sur les chantiers						1						1
Vol d'animaux	1											1

Criminalité ICT

	Jan	Fév	Avr	Juin	Août	Déc	Total
Fraude de cartes de paiements	1		1	3			5
Phishing	3	1	3		1	1	9



**FC Autre**

	Jan	Mar	Avr	Mai	Juin	Juil	Sep	Oct	Nov	Déc	Total
Graffiti				1							1
Dégradation de voiture	1	1	1		1	1	1	3	1	1	11

**PH Violence intrafamiliale (VIF)**

	Fév	Mar	Avr	Mai	Juin	Juil	Août	Sep	Oct	Nov	Déc	Total
VIF: physique, dans le couple		1	3	2	2	2	1	1	1		2	15
VIF: physique, envers des descendants								1				1
VIF: physique, envers d'autres membres										1	1	2
VIF: sexuelle, dans le couple	1											1
VIF: psychique, dans le couple				1			1	1	1		2	6
VIF: économique, envers d'autres membres										1		1

**PH Drogues**

	Mai	Juin	Juil	Août	Sep	Total
Vente de cocaïne				1	1	2
Vente de drogues synthétiques	1	1	3	5	1	11

**PH Traite des êtres humains**

	Août	Total
TEH - exploitation économique	1	1

**PH Violence dans l'espace public**

	Jan	Fév	Mar	Avr	Mai	Juin	Juil	Août	Oct	Nov	Déc	Total
Violence physique (voie publique)	1		3	1	1	1						7
Violence physique (endroit accessible au public)			1	4					1		1	7
Violence psychique (voie publique)	1	1					1		3	2	1	9
Violence psychique (endroit accessible au public)	1							1				2



**PH Autre**

	Jan	Fév	Mar	Mai	Juin	Sep	Déc	Total
Cyberharcèlement				2				2
Fraude à l'identité	1	1	1		1	1	1	6



2023

**FC Vol moyen de transport**

	Jan	Fév	Mar	Mai	Juin	Juil	Août	Sep	Oct	Nov	Total
Vol de voiture		1	1	1	1						4
Vol de moto										2	2
Vol de vélo	1		1		3	1	2	2	3	1	14

**FC Cambriolage**

	Jan	Fév	Mar	Mai	Juin	Août	Sep	Oct	Nov	Déc	Total
Cambriolage dans habitation	2		1	1	3	2	1	2	2	4	18
Cambriolage ds entreprise ou commerce			1	2			1			1	5
Cambriolage ds service public ou bâtiment administ		1									1
Cambriolage dans bâtiment (total)	2	1	2	3	3	2	2	2	2	5	24

**FC Vol autre**

	Fév	Mar	Avr	Mai	Juin	Juil	Août	Sep	Oct	Nov	Déc	Total
Vol avec violence sans arme	1									1		2
Vol dans ou sur un véhicule	1			2	1	1	2	2		1	1	11
Vol à l'étalage		3	1	1		1	1	3	1	2		13
Vol par ruse						1						1
Vol de métaux											1	1

**Criminalité ICT**

	Jan	Fév	Mar	Mai	Déc	Total
Fraude de cartes de paiements	1			1		2
Phishing		1	1		1	3



### FC Autre

	Jan	Fév	Mar	Avr	Mai	Juil	Sep	Déc	Total
Graffiti	1								1
Dégradation de voiture		2	2	1	2	1	2	1	11

### PH Violence intrafamiliale (VIF)

	Jan	Fév	Mar	Avr	Mai	Juin	Juil	Août	Sep	Oct	Nov	Déc	Total
VIF: physique, dans le couple	4	1	1	3	2	3	1		1	3	2		21
VIF: physique, envers des descendants							1		1				2
VIF: physique, envers d'autres membres	1		1	1	2		1						6
VIF: psychique, dans le couple	4	2	1	1			1	1	3	2	2	1	18
VIF: psychique, envers d'autres membres						1							1
VIF: économique, envers d'autres membres												1	1

### PH Drogues

	Sep	Total
Production de cannabis (culture)	1	1

### PH Traite des êtres humains

	Mai	Nov	Total
TEH - exploitation sexuelle	1	1	2



**PH Violence dans l'espace public**

	Jan	Fév	Mar	Avr	Mai	Juin	Juil	Août	Sep	Oct	Nov	Déc	Total
Violence physique (transport public)	1												1
Violence physique (voie publique)				2		1		1	1	1		1	7
Violence physique (autre endroit public)							1						1
Violence physique (endroit accessible au public)	1			2		2	1			2			8
Violence sexuelle (endroit accessible au public)										1			1
Violence psychique (transport public)									2				2
Violence psychique (voie publique)	1		2		1	1					1		6
Violence psychique (endroit accessible au public)									1		1		2
Vol avec violence sans arme (endr. acces. au pub.)		1											1

**PH Autre**

	Jan	Avr	Mai	Juin	Juil	Sep	Déc	Total
Fraude à l'identité	1	1	1	2	1	1	1	8



# ***STATISTIQUES POLICIERES DE CRIMINALITE***

---

***LIEU DE PERPETRATION: COMMUNE***

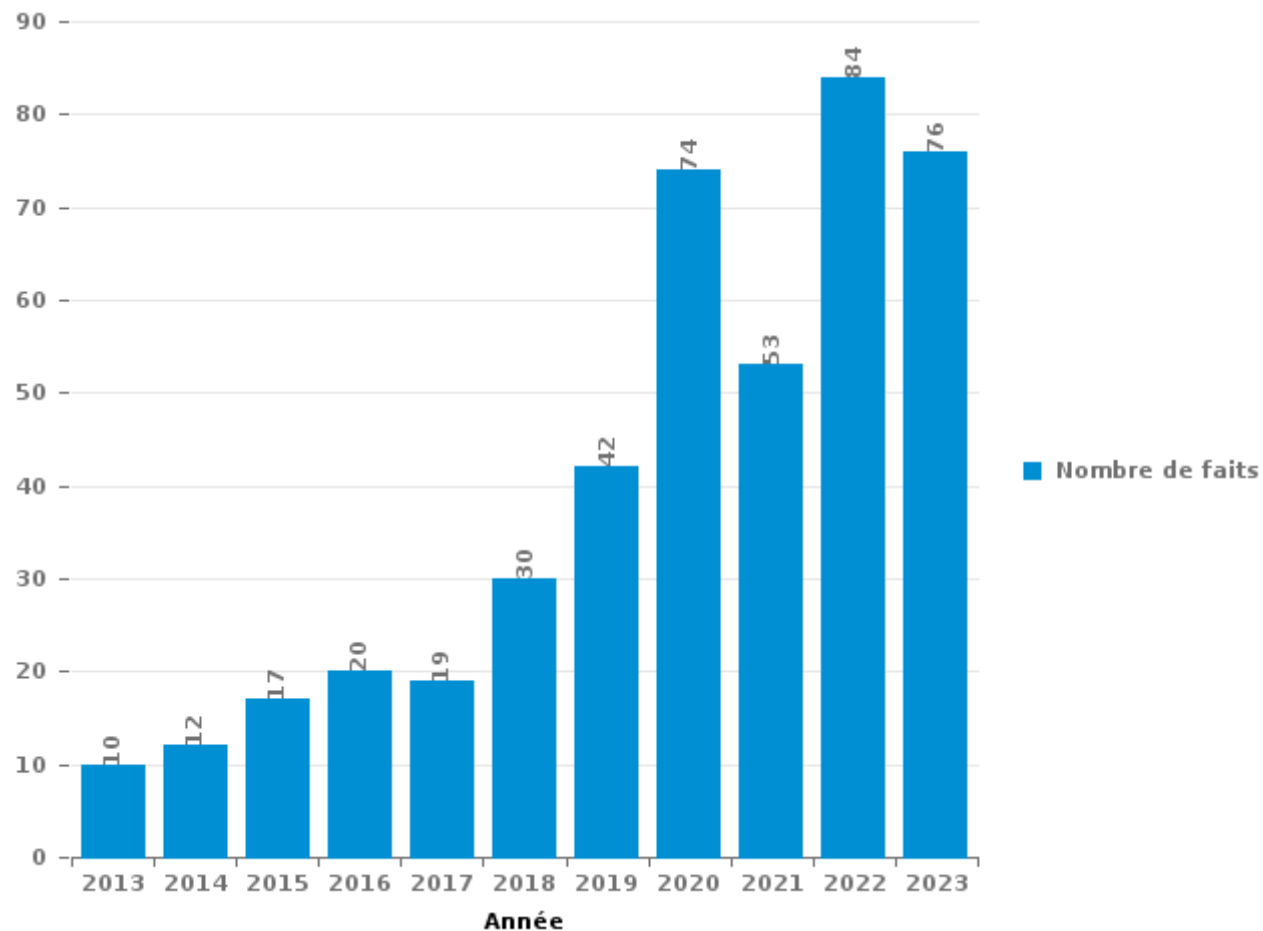
**Ingelmunster**

***PARTIE III : ICT***



**Ingelmunster**

Nombre total de délits avec un élément ICT/online, depuis 2013





Criminalité ICT/online au sens strict

Infractions (exhaustif)

	2013	2014	2015	2016	2017	2018	2019	2020	2021	2022	2023
<b>Criminalité informatique: Faux en informatique:</b>							2	1	1	2	1
<b>Criminalité informatique: Fraude informatique:</b>		7	5		2	6	6	23	20	46	25
<b>Criminalité informatique: Hacking:</b>	1		2	4	2	2	5	8	4	8	6
<b>Criminalité informatique: Sabotage:</b>				3		1					
<b>Total:</b>	<b>1</b>	<b>7</b>	<b>7</b>	<b>7</b>	<b>4</b>	<b>9</b>	<b>13</b>	<b>32</b>	<b>25</b>	<b>56</b>	<b>32</b>

Figures criminelles (à considérer spécifiquement – ne pas additionner avec d'autres éléments – risque de double comptage!)

	2014	2015	2018	2019	2020	2021	2022	2023
<b>Fraude de cartes de paiements</b>	6	1	1		2		5	2
<b>Phishing</b>				1	4	3	9	3



## Criminalité ICT/online au sens large

Infractions (uniquement si code-fait existe)

	2013	2014	2015	2016	2017	2018	2019	2020	2021	2022	2023
Fraude: Escroquerie: Fraude par internet	5	3	10	7	11	20	28	46	39	38	48
Infr. contre autres valeurs morales et sentiments: Cyberlokkig (leurre de mineur par ICT):					2		1				
Infr. contre les moeurs: Grooming (contact par ICT avec mineur < 16 ans):				3	1						
Infr. contre les moeurs: Voyeurisme: Diffusion enregistrement nudité ou intimité					1			1	1		
<b>Total:</b>	<b>5</b>	<b>3</b>	<b>10</b>	<b>10</b>	<b>15</b>	<b>20</b>	<b>29</b>	<b>47</b>	<b>40</b>	<b>38</b>	<b>48</b>

Figures criminelles (à considérer spécifiquement – ne pas additionner avec d'autres éléments – risque de double comptage!)

	2013	2014	2016	2018	2019	2021	2022
Cyberharcèlement	2	1	2	1	2	1	2

# ***STATISTIQUES POLICIERES DE CRIMINALITE***

---

***LIEU DE PERPETRATION: COMMUNE***

**Ingelmunster**

***PARTIE IV : DESTINATION LIEU***



**Ingelmunster**

**Vol et extorsion**

	2000	2013	2014	2015	2016	2017	2018	2019	2020	2021	2022	2023
Habitation: maison	30	30	22	27	30	10	16	10	13	19	29	21
Voie publique	41	33	25	25	15	30	16	8	10	8	5	17
Magasin	23	22	14	14	11	10	11	14	14	9	17	14
Station de bus / métro et gare de chemin de fer	9	10	6	12	6	12	7	9	8	9	3	7
Horeca	20	12	19	10	9	9	4	4	1		2	
Habitation: non précisée	7	7	8	4	15	6	7	6	2	3	15	5
Entreprise	11	18	5	7	6	3	2	2	1		3	7
Inconnue	22	3	5	5	1	6	2	1	3	5	5	1
Parking	16	3	7	6	3	4	3	4	2	2	2	1
Emplacement de vélo	3	3	4	6	4	7	4	4	7	3	1	4
Habitation: appartement	4	7	3	4	1	3	3	9	5	8	1	2
Habitation: dépendances	6	7	2	1	4	2	6	3	5	3	4	2
Culture et loisirs	5	3	3	2	4	4	1	2	2		2	
Infrastructure sportive	3	1	2	2		5	3	1	6	1	2	2
Service public	1	1	1	1	3	12	2	1	2	2		2
Habitation: allée	2	2		4	1	1	4		4	1	1	3
Service	3	1	2	1	1	2	3		5	1	2	
Chantier	1	2	1	1	1	1	4	1	4	1	1	
Habitation: garage	4	2	1	2		1	1	1	2		1	1
Institution d'enseignement	2	2	1	1	1	1		1	3		1	
Autre	1	1	1		1	1	3	1	1	1	1	
Terrain	3			2	1			1	1	1	1	2
Cimetière	2	4						1				
Edifice religieux / lieu du culte		2		1			1	1			1	
Maison de repos					1	1	2		1			
Aéroport		1	1		2							
Bâtiment administratif		1				2		1				
Habitation: autre		2	1								1	
Stade		1			1		2					
Station essence	1			3								
Moyen de transport: autre	1				1	1						
Moyen de transport: camion			1	1	1							
Moyen de transport: train / tram / métro		3										
Moyen de transport: voiture		1	1									1
Banque / institution financière		1				1						
Maison de débauche			1			1						
Médecin / dentiste / pharmacien								1				1
Eaux intérieures et maritimes						1						
<b>Total</b>	<b>221</b>	<b>186</b>	<b>137</b>	<b>142</b>	<b>124</b>	<b>137</b>	<b>107</b>	<b>87</b>	<b>102</b>	<b>77</b>	<b>101</b>	<b>93</b>

FPF/DGR/DR/BIPOL - Statistiques policières de criminalité (date de clôture: 19/04/2024)  
 Les données pour les années 2001 jusqu'à 2012 ne sont plus publiées mais restent disponibles sur demande auprès du service BIPOL.



Dégradation de la propriété

	2000	2013	2014	2015	2016	2017	2018	2019	2020	2021	2022	2023
Voie publique	41	17	24	12	8	14	13	14	5	3	11	8
Habitation: résidence principale	12	20	9	11	9	7	5	9	8	10	7	11
Habitation: non précisée	15	7	4	7	6	3	4		3	1	1	3
Parking	2	5	3	2	1	3	6	2	2	2	3	1
Habitation: allée	2	4	2	6	3	2			2	4	2	2
Habitation: dépendances	1	4		1	2	3	3		3	3		1
Habitation: jardin	7		2	1	1		2		1		1	1
Entreprise	4		2	1	1		2	1	2	1	1	
Horeca	6	2	1	1	1	1	1		1	1		
Autre	4	2		4	1	1	1					
Inconnue	3	1	2			1			1		2	3
Terrain	4	1		1	2			2			2	
Habitation: garage	3	5	1	1								
Station de bus / métro et gare de chemin de fer		2			1	1	2			1	1	1
Edifice religieux / lieu du culte		1		1		2					2	
Institution d'enseignement		1				1	1	1		1		1
Culture et loisirs	1		1		2							
Service		1			1		2					
Chantier		1	1								1	
Cimetière		2					1					
Habitation: résidence secondaire		2					1					
Infrastructure sportive	1	1									1	
Magasin	2				1							
Moyen de transport: voiture		1	2									
Maison de débauche	1					1						
Stade	1						1					
Aéroport				1								
Banque / institution financière			1									
Bâtiment administratif							1					
Service public							1					
<b>Total</b>	<b>110</b>	<b>80</b>	<b>55</b>	<b>50</b>	<b>40</b>	<b>40</b>	<b>47</b>	<b>29</b>	<b>28</b>	<b>27</b>	<b>35</b>	<b>32</b>



Ingelmunster

Infractions contre l'intégrité physique

	2000	2013	2014	2015	2016	2017	2018	2019	2020	2021	2022	2023
Habitation	12	32	19	22	15	32	35	20	18	16	26	29
Voie publique	6	16	9	20	6	14	5	7	10	12	5	9
Horeca	17	16	13	12	5	5	4		3	1	2	4
Inconnue	4	2	2	4	1			2		2	1	5
Parking	1		4			4		2	1	4		1
Infrastructure sportive	1	2	2				1	2			4	1
Entreprise	3		2		1				1	1		1
Habitation: allée		1	1	1			2		1			2
Institution d'enseignement	2	1			1		1		2			
Habitation: jardin				1	1		1		1			1
Station de bus / métro et gare de chemin de fer				1			1		1	1		1
Culture et loisirs	1		1								1	1
Service public			1					1			1	1
Terrain		1	1							1		1
Autre		1			1					1		
Magasin				1	1							1
Maison de débauche			1			1					1	
Stade	1								1			
Maison de repos								1				
Moyen de transport: autre						1						
Moyen de transport: train / tram / métro					1							
<b>Total</b>	<b>48</b>	<b>72</b>	<b>56</b>	<b>62</b>	<b>33</b>	<b>57</b>	<b>50</b>	<b>35</b>	<b>39</b>	<b>39</b>	<b>41</b>	<b>58</b>



# ***STATISTIQUES POLICIERES DE CRIMINALITE***

---

***LIEU DE PERPETRATION: COMMUNE***

**Ingelmunster**

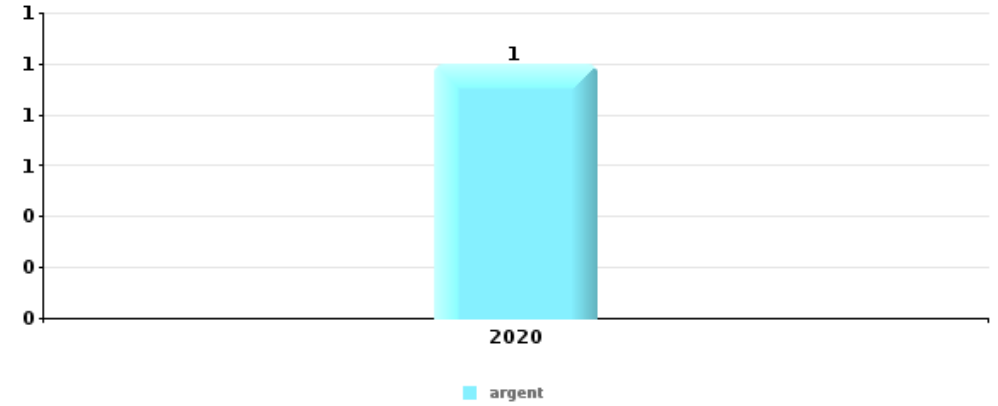
***PARTIE V : OBJETS ET MOYENS DE TRANSPORT***



**Ingelmunster**

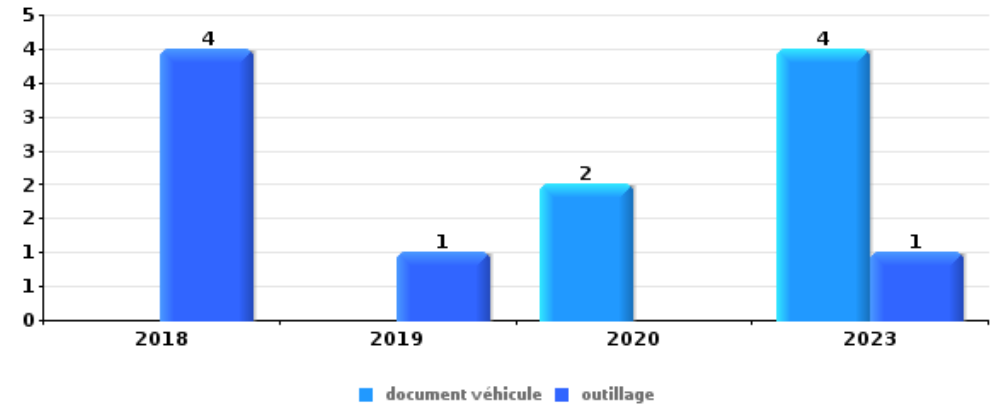
**Vol à main armée**

Top 5 Objets volés (sbd nombre de faits)		2018	2019	2020	2021	2022	2023
1	argent			1			



**Vol dans ou sur un véhicule**

Top 5 Objets volés (sbd nombre de faits)		2018	2019	2020	2021	2022	2023
1	document véhicule			2			4
1	outillage	4	1				1
3	argent	1		1			1
3	carte bancaire / carte de crédit			1		1	1
3	carte d'identité / passeport			1		1	1
3	permis de conduire			1		1	1
3	pièce de moyen de transport	1					2

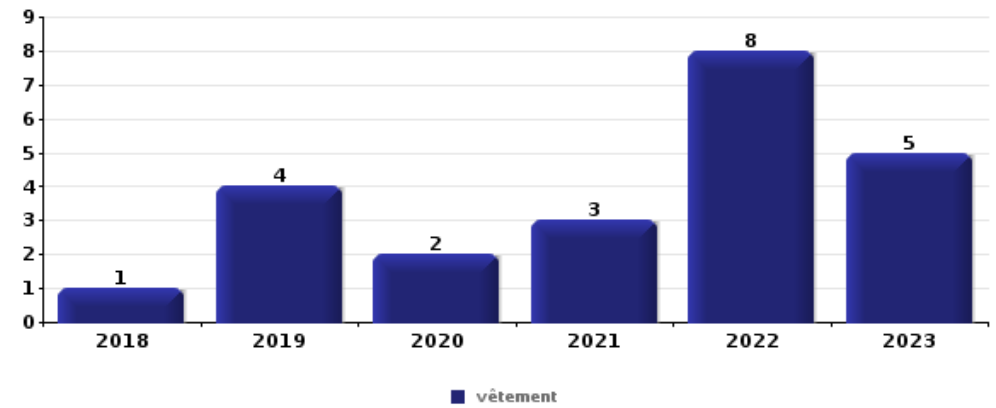




## Vol à l'étalage

Top 5 Objets volés (sbd nombre de faits)

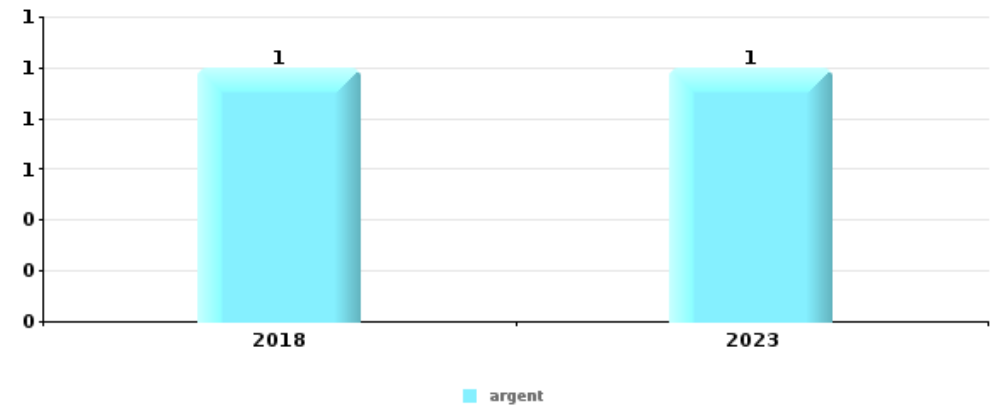
	2018	2019	2020	2021	2022	2023
1 vêtement	1	4	2	3	8	5
2 alimentation	3		2	2	3	6
3 parfum / produit de beauté	1	1	4			1
4 multimédia		3				
4 ordinateur et accessoires	2	1				



## Cambrilage ds entreprise ou commerce

Top 5 Objets volés (sbd nombre de faits)

	2018	2019	2020	2021	2022	2023
1 argent	1					1
2 lunettes / verres de contact						1
2 métaux						1
2 multimédia						1
2 ordinateur et accessoires						1
2 valise / sac						1

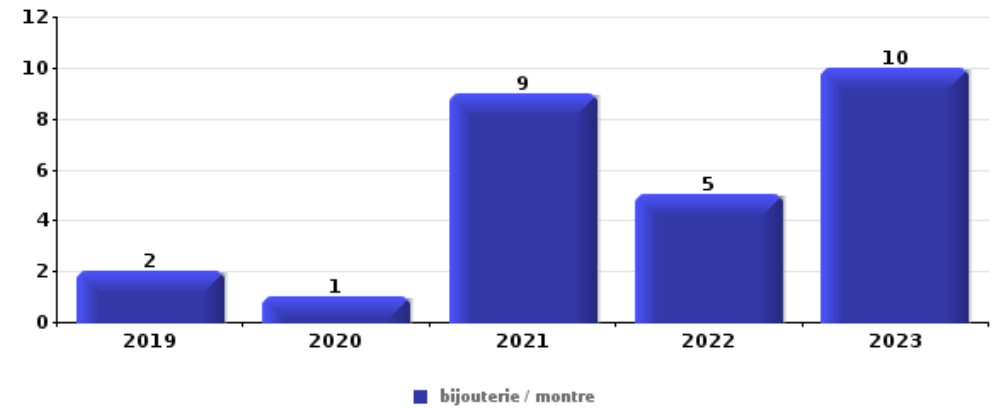




**Cambrassage dans habitation**

Top 5 Objets volés (sbd nombre de faits)

	2018	2019	2020	2021	2022	2023
<b>1 bijouterie / montre</b>		2	1	9	5	10
<b>2 argent</b>	1	3	1	5	5	5
<b>3 ordinateur et accessoires</b>	1			2	1	3
<b>4 coffre-fort / coffret (argent) / caisse</b>	1			1	2	2
<b>5 meuble</b>		1		2		1



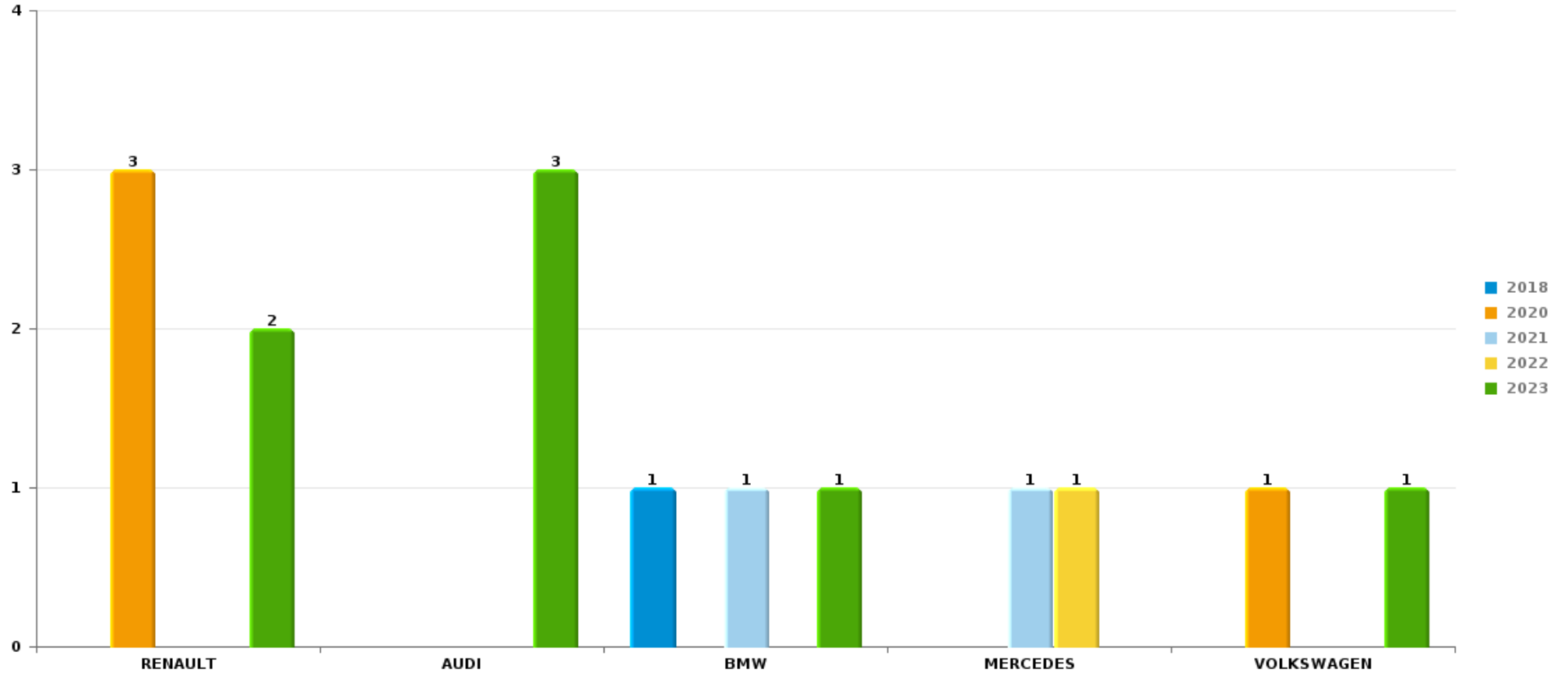
*Remarque: en ce qui concerne les objets, aucun total n'est reproduit étant donné que plusieurs objets peuvent avoir été volés lors d'un même fait.*



Ingelmunster

Vol de voiture

Nombre de voitures volées par marque (Top 5)



# ***STATISTIQUES POLICIERES DE CRIMINALITE***

---

***LIEU DE PERPETRATION: COMMUNE***

**Ingelmunster**

***PARTIE VI : SUSPECTS***



## Partie 1: Niveau FAITS (comptage du nombre de faits pour lesquels un certain type de suspect est impliqué)

### 1.1. Nombre d'infractions selon le sexe des suspects identifiés (par catégorie principale)

Étant donné que, tant un suspect identifié masculin qu'un suspect identifié féminin peuvent être impliqués lors d'un même fait, il est possible que la somme des colonnes «Hommes» et «Femmes» soit supérieure à la valeur de la colonne «Total...» (voir également la note méthodologique)

#### Ingelmunster

2023

Catégorie principale / Sexe	Nombre total de faits avec au moins 1 suspect	Hommes	%	Femmes	%
Législation sur les étrangers	35	32	91,4%	7	20,0%
Infr. contre l'intégrité physique	28	27	96,4%	7	25,0%
Drogues	21	19	90,5%	4	19,0%
Vol et extorsion	21	18	85,7%	8	38,1%
Fraude	15	13	86,7%	7	46,7%
Infr. contre la sécurité publique	15	14	93,3%	2	13,3%
Infr. contre autres valeurs morales et sentiments	14	10	71,4%	5	35,7%
Armes et explosifs	13	12	92,3%	1	7,7%
Registre de population	12	11	91,7%	1	8,3%
Environnement	9	8	88,9%	5	55,6%
Dégradation de la propriété	7	7	100,0%	1	14,3%
Infr. contre la foi publique	6	2	33,3%	4	66,7%
Infr. contre la famille	5			5	100,0%
Criminalité informatique	4	4	100,0%	2	50,0%
Autres lois spéciales	3	2	66,7%	2	66,7%
Infr. contre les mœurs	3	3	100,0%		

## CRIMINALITE ENREGISTREE: SUSPECTS



Catégorie principale / Sexe	Nombre total de faits avec au moins 1 suspect	Hommes	%	Femmes	%
Ivresse et alcool	3	2	66,7%	1	33,3%
Protection de la jeunesse	2	2	100,0%		
Infr. contre l'autorité publique	1	1	100,0%		
Traite des êtres humains	1	1	100,0%		
Total	218	188	86,2%	62	28,4%





## 1.2. Nombre d'infractions selon le sexe des suspects identifiés (par figure criminelle)

Étant donné que, tant un suspect identifié masculin qu'un suspect identifié féminin peuvent être impliqués lors d'un même fait, il est possible que la somme des colonnes «Hommes» et «Femmes» soit supérieure à la valeur de la colonne «Total...» (voir également la note méthodologique)

### Ingelmunster

**2023**

#### FC Vol moyen de transport

Figure criminelle / Sexe	Nombre total de faits avec au moins 1 suspect identifié	Hommes	%
Vol de moto	1	1	100,0%
Vol de vélo	3	3	100,0%
Total	PA	PA	PA

#### FC Cambriolage

Figure criminelle / Sexe	Nombre total de faits avec au moins 1 suspect identifié	Hommes	%	Femmes	%
Cambriolage dans habitation	1	1	100,0%		
Cambriolage ds entreprise ou commerce	2	2	100,0%	2	100,0%
Cambriolage ds service public ou bâtiment administ	1	1	100,0%		
Cambriolage dans bâtiment (total)	4	4	100,0%	2	50,0%
Total	PA	PA	PA	PA	PA



### FC Vol autre

Figure criminelle / Sexe	Nombre total de faits avec au moins 1 suspect identifié	Hommes	%	Femmes	%
Vol avec violence sans arme	1	1	100,0%		
Vol à l'étalage	11	9	81,8%	5	45,5%
Vol par ruse	1	1	100,0%	1	100,0%
<b>Total</b>	<b>PA</b>	<b>PA</b>	<b>PA</b>	<b>PA</b>	<b>PA</b>

### FC Autre

Figure criminelle / Sexe	Nombre total de faits avec au moins 1 suspect identifié	Hommes	%	Femmes	%
Dégradation de voiture	3	3	100,0%	1	33,3%
<b>Total</b>	<b>PA</b>	<b>PA</b>	<b>PA</b>	<b>PA</b>	<b>PA</b>

### PH Violence intrafamiliale (VIF)

Figure criminelle / Sexe	Nombre total de faits avec au moins 1 suspect identifié	Hommes	%	Femmes	%
VIF: physique, dans le couple	10	10	100,0%	4	40,0%
VIF: physique, envers d'autres membres	4	4	100,0%		
VIF: psychique, dans le couple	5			5	100,0%
VIF: psychique, envers d'autres membres	1	1	100,0%		
<b>Total</b>	<b>PA</b>	<b>PA</b>	<b>PA</b>	<b>PA</b>	<b>PA</b>

### PH Traite des êtres humains

Figure criminelle / Sexe	Nombre total de faits avec au moins 1 suspect identifié	Hommes	%
TEH - exploitation sexuelle	2	2	100,0%
<b>Total</b>	<b>PA</b>	<b>PA</b>	<b>PA</b>



**PH Violence dans l'espace public**

Figure criminelle / Sexe	Nombre total de faits avec au moins 1 suspect identifié	Hommes	%	Femmes	%
Violence physique (transport public)	1	1	100,0%		
Violence physique (voie publique)	4	4	100,0%		
Violence physique (autre endroit public)	1	1	100,0%		
Violence physique (endroit accessible au public)	2	2	100,0%		
Violence psychique (voie publique)	4	2	50,0%	3	75,0%
Violence psychique (endroit accessible au public)	1			1	100,0%
Vol avec violence sans arme (endr. acces. au pub.)	1	1	100,0%		
<b>Total</b>	<b>PA</b>	<b>PA</b>	<b>PA</b>	<b>PA</b>	<b>PA</b>

**PH Autre**

Figure criminelle / Sexe	Nombre total de faits avec au moins 1 suspect identifié	Hommes	%	Femmes	%
Fraude à l'identité	4	2	50,0%	2	50,0%
<b>Total</b>	<b>PA</b>	<b>PA</b>	<b>PA</b>	<b>PA</b>	<b>PA</b>



### 1.3. Nombre d'infractions selon l'âge des suspects identifiés (par catégorie principale)

Étant donné que, tant un suspect identifié mineur qu'un suspect identifié majeur peuvent être impliqués lors d'un même fait, il est possible que la somme des colonnes «Mineur» et «Majeur» soit supérieure à la valeur de la colonne «Total...» (voir également la note méthodologique)

#### Ingelmunster

2023

Catégorie principale / Âge	Nombre total de faits avec au moins 1 suspect identifié	Mineur	%	Majeur	%
Législation sur les étrangers	35	3	8,6%	34	97,1%
Infr. contre l'intégrité physique	28	4	14,3%	26	92,9%
Drogues	21			21	100,0%
Vol et extorsion	21			21	100,0%
Fraude	15			15	100,0%
Infr. contre la sécurité publique	15			15	100,0%
Infr. contre autres valeurs morales et sentiments	14			14	100,0%
Armes et explosifs	13	2	15,4%	11	84,6%
Registre de population	12	1	8,3%	11	91,7%
Environnement	9			9	100,0%
Dégradation de la propriété	7			7	100,0%
Infr. contre la foi publique	6			6	100,0%
Infr. contre la famille	5			5	100,0%
Criminalité informatique	4	1	25,0%	4	100,0%
Autres lois spéciales	3			3	100,0%
Infr. contre les mœurs	3			3	100,0%
Ivresse et alcool	3			3	100,0%
Protection de la jeunesse	2	2	100,0%		
Infr. contre l'autorité publique	1			1	100,0%
Traite des êtres humains	1			1	100,0%
<b>Total</b>	<b>218</b>	<b>13</b>	<b>6,0%</b>	<b>210</b>	<b>96,3%</b>



## 1.4. Nombre d'infractions selon l'âge des suspects identifiés (par figure criminelle)

Étant donné que, tant un suspect identifié mineur qu'un suspect identifié majeur peuvent être impliqués lors d'un même fait, il est possible que la somme des colonnes «Mineur» et «Majeur» soit supérieure à la valeur de la colonne «Total...»  
(voir également la note méthodologique)

### Ingelmunster

2023

#### FC Vol moyen de transport

Figure criminelle / Âge	Nombre total de faits avec au moins 1 suspect identifié	Majeur	%
Vol de moto	1	1	100,0%
Vol de vélo	3	3	100,0%
<b>Total</b>	<b>PA</b>	<b>PA</b>	<b>PA</b>

#### FC Cambriolage

Figure criminelle / Âge	Nombre total de faits avec au moins 1 suspect identifié	Majeur	%
Cambriolage dans habitation	1	1	100,0%
Cambriolage ds entreprise ou commerce	2	2	100,0%
Cambriolage ds service public ou bâtiment administ	1	1	100,0%
Cambriolage dans bâtiment (total)	4	4	100,0%
<b>Total</b>	<b>PA</b>	<b>PA</b>	<b>PA</b>

#### FC Vol autre

Figure criminelle / Âge	Nombre total de faits avec au moins 1 suspect identifié	Majeur	%
Vol avec violence sans arme	1	1	100,0%
Vol à l'étalage	11	11	100,0%
Vol par ruse	1	1	100,0%
<b>Total</b>	<b>PA</b>	<b>PA</b>	<b>PA</b>

## CRIMINALITE ENREGISTREE: SUSPECTS



### FC Autre

Figure criminelle / Âge	Nombre total de faits avec au moins 1 suspect identifié	Majeur	%
Dégradation de voiture	3	3	100,0%
<b>Total</b>	<b>PA</b>	<b>PA</b>	<b>PA</b>

### PH Violence intrafamiliale (VIF)

Figure criminelle / Âge	Nombre total de faits avec au moins 1 suspect identifié	Mineur	%	Majeur	%
VIF: physique, dans le couple	10			10	100,0%
VIF: physique, envers d'autres membres	4	2	50,0%	2	50,0%
VIF: psychique, dans le couple	5			5	100,0%
VIF: psychique, envers d'autres membres	1			1	100,0%
<b>Total</b>	<b>PA</b>	<b>PA</b>	<b>PA</b>	<b>PA</b>	<b>PA</b>

### PH Traite des êtres humains

Figure criminelle / Âge	Nombre total de faits avec au moins 1 suspect identifié	Majeur	%
TEH - exploitation sexuelle	2	2	100,0%
<b>Total</b>	<b>PA</b>	<b>PA</b>	<b>PA</b>

### PH Violence dans l'espace public

Figure criminelle / Âge	Nombre total de faits avec au moins 1 suspect identifié	Mineur	%	Majeur	%
Violence physique (transport public)	1	1	100,0%		
Violence physique (voie publique)	4	1	25,0%	4	100,0%
Violence physique (autre endroit public)	1			1	100,0%
Violence physique (endroit accessible au public)	2			2	100,0%
Violence psychique (voie publique)	4	1	25,0%	3	75,0%
Violence psychique (endroit accessible au public)	1			1	100,0%
Vol avec violence sans arme (endr. acces. au pub.)	1			1	100,0%
<b>Total</b>	<b>PA</b>	<b>PA</b>	<b>PA</b>	<b>PA</b>	<b>PA</b>

## CRIMINALITE ENREGISTREE: SUSPECTS



### PH Autre

Figure criminelle / Âge	Nombre total de faits avec au moins 1 suspect identifié	Majeur	%
Fraude à l'identité	4	4	100,0%
Total	PA	PA	PA



## Partie 2: Niveau SUSPECTS-FAIT (comptage du nombre de combinaisons suspect-fait)

### 2.1. Nombre de suspects-fait selon le sexe des suspects identifiés (TOP 5 des catégories principales)

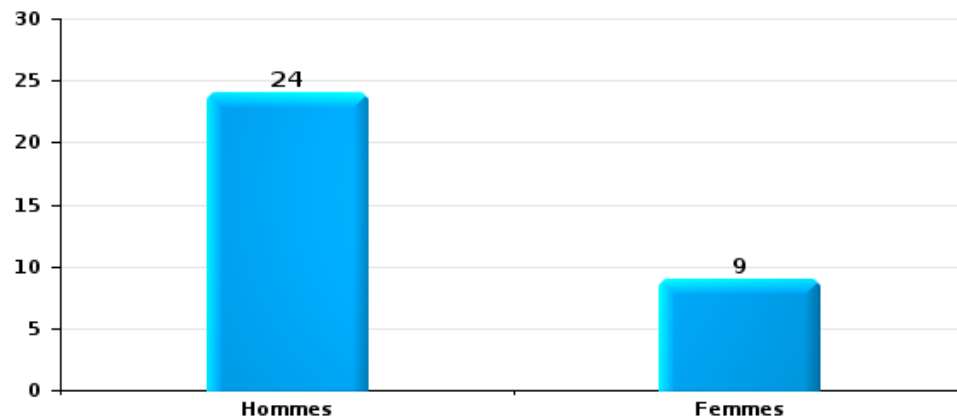
Lorsqu'un même suspect a commis plusieurs faits durant la période considérée, il est aussi comptabilisé plusieurs fois (voir également la note méthodologique)

#### Ingelmunster

2023

#### Vol et extorsion

Nombre de suspects-fait selon le sexe

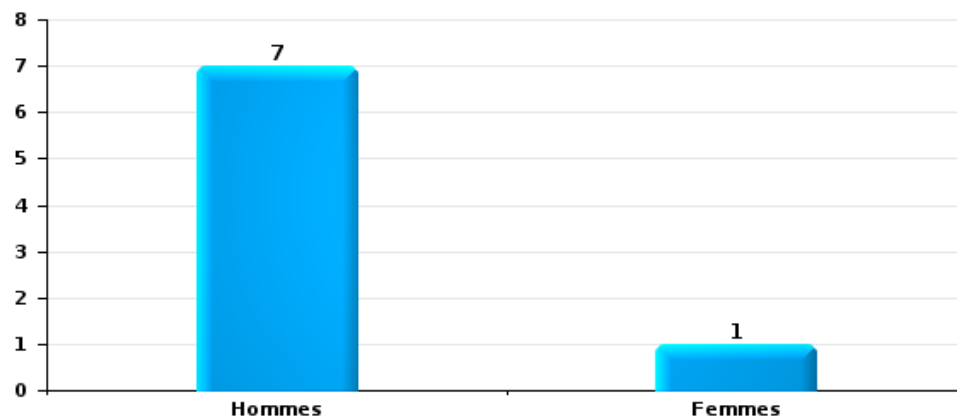






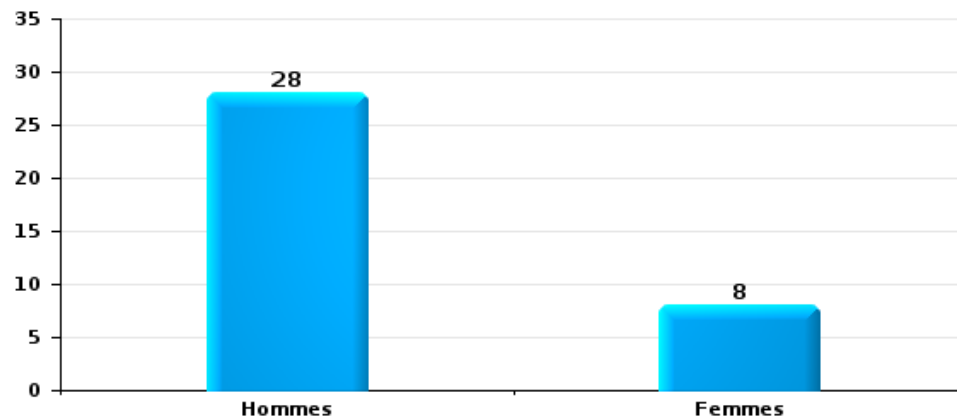
Dégradation de la propriété

Nombre de suspects-fait selon le sexe



Infr. contre l'intégrité physique

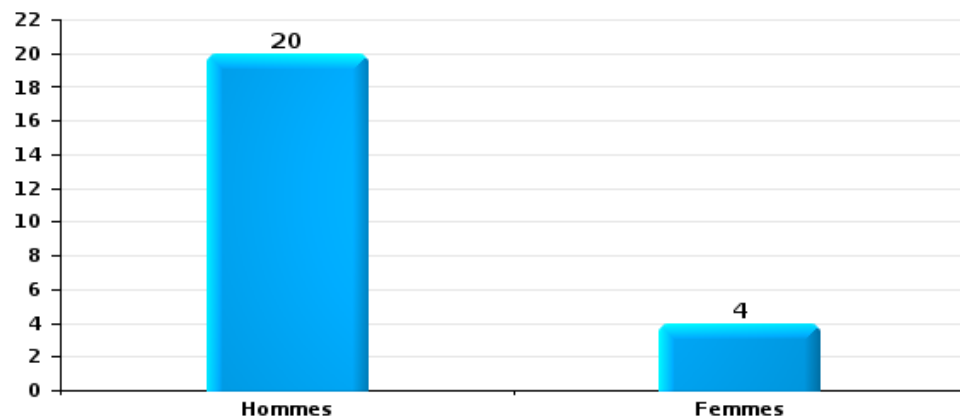
Nombre de suspects-fait selon le sexe





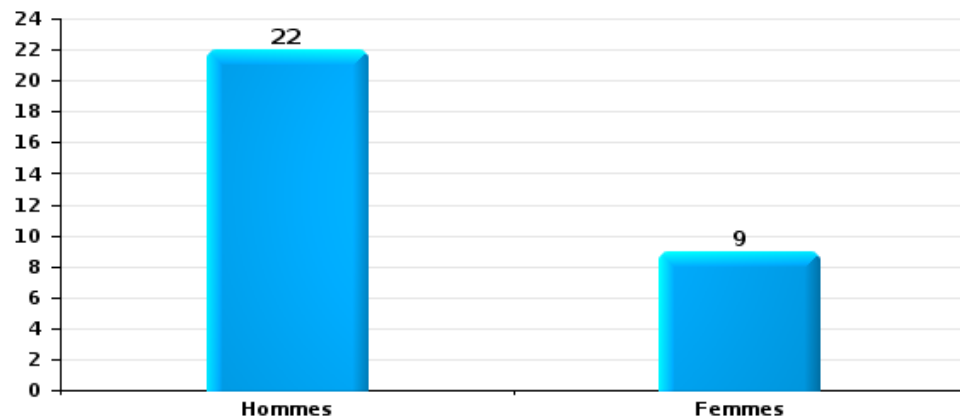
Drogues

Nombre de suspects-fait selon le sexe



Fraude

Nombre de suspects-fait selon le sexe





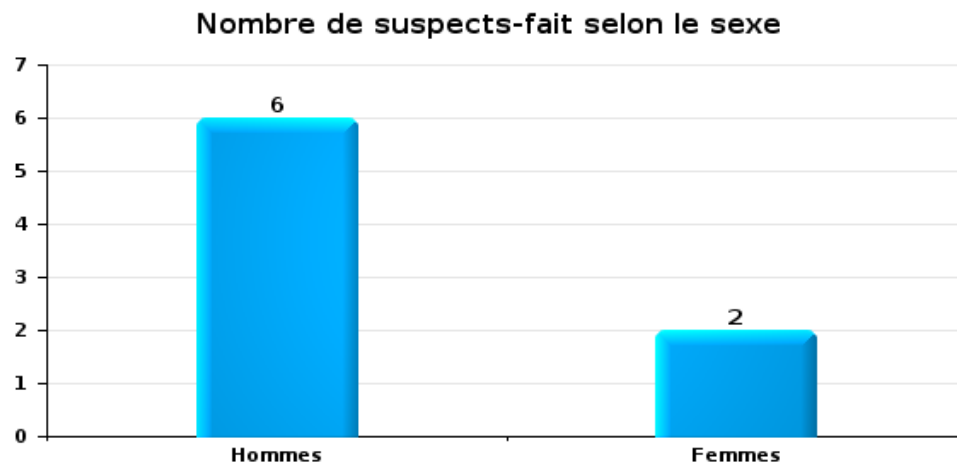
## 2.2. Nombre de suspects-fait selon le sexe des suspects identifiés (TOP 5 des figures criminelles)

Lorsqu'un même suspect a commis plusieurs faits durant la période considérée, il est aussi comptabilisé plusieurs fois (voir également la note méthodologique)

### Ingelmunster

2023

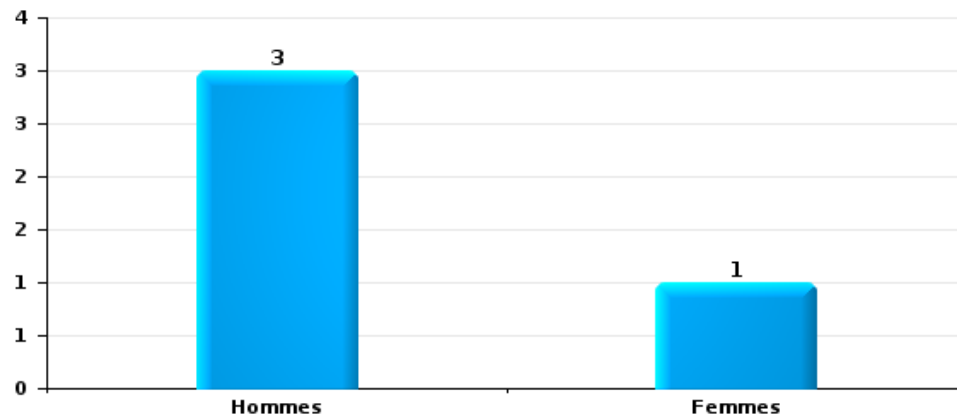
### Cambriolage dans bâtiment (total)





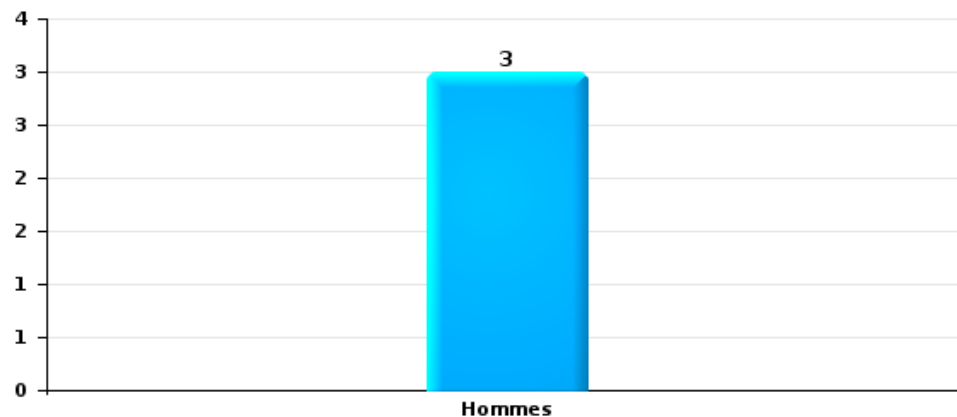
Dégradation de voiture

Nombre de suspects-fait selon le sexe



Vol de vélo

Nombre de suspects-fait selon le sexe





### 2.3. Nombre de suspects-fait selon l'âge des suspects identifiés (TOP 5 des catégories principales)

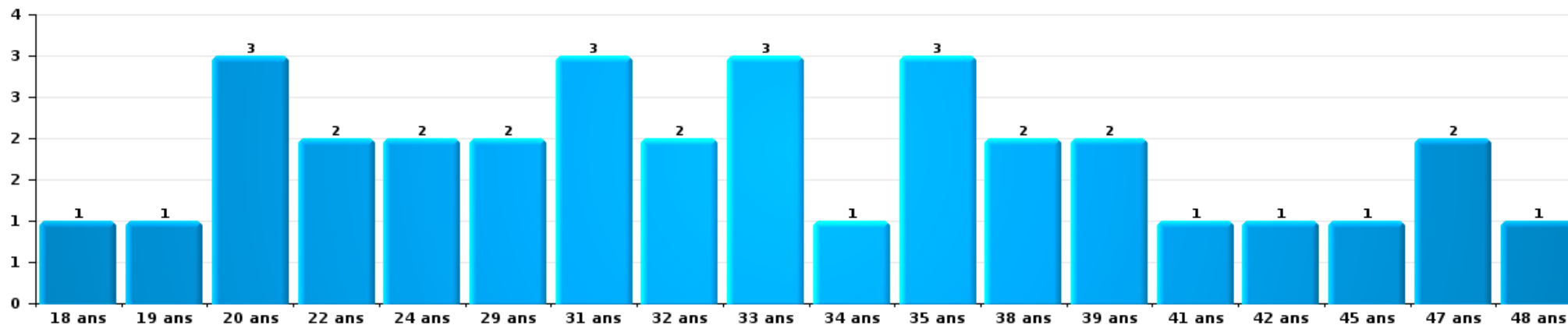
1) Lorsqu'un même suspect a commis plusieurs faits durant la période considérée, il est aussi comptabilisé plusieurs fois, qu'il ait le même âge ou non – 2) Les suspects au-dessous de 14 ans et à partir de 90 ans ne sont pas repris dans le tableau (voir également la note méthodologique)

#### Ingelmunster

#### 2023

#### Vol et extorsion

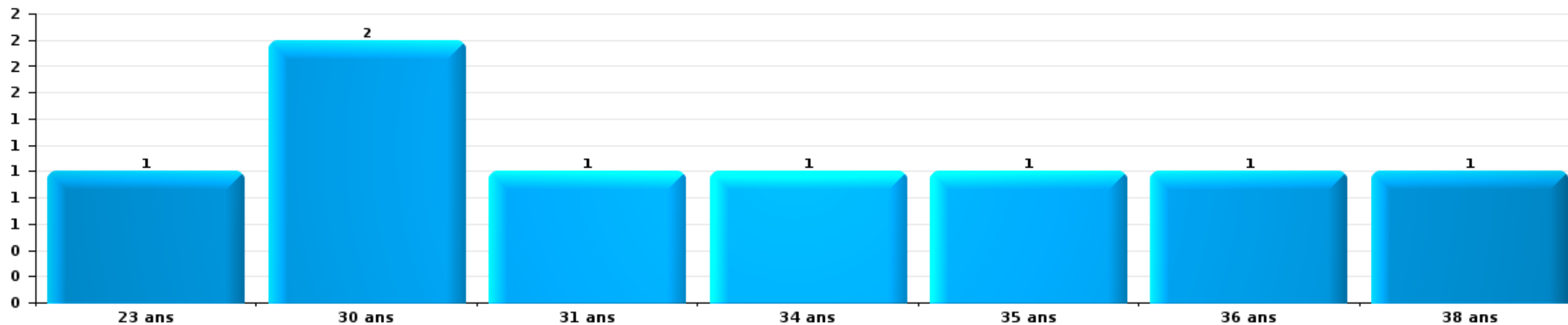
Nombre de suspects-fait par âge (chronologique)





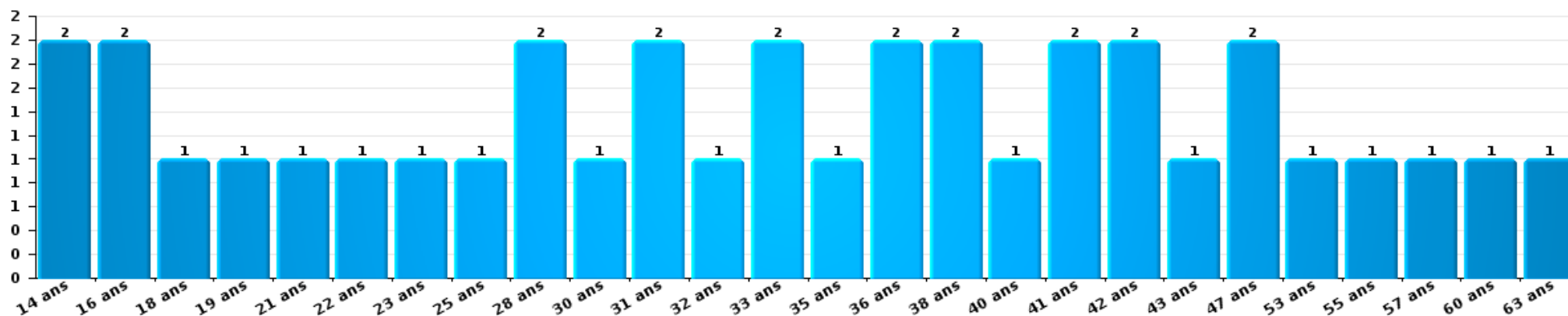
Dégradation de la propriété

Nombre de suspects-fait par âge (chronologique)



Infr. contre l'intégrité physique

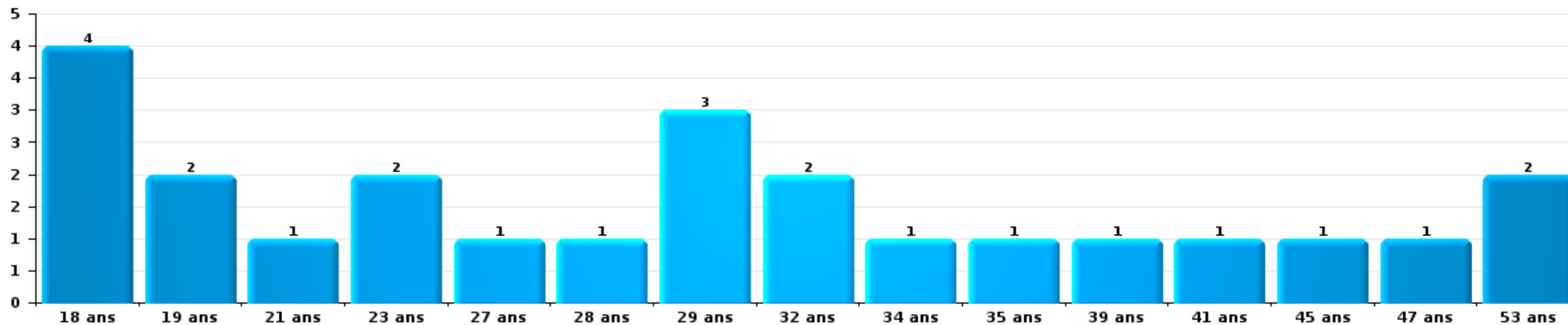
Nombre de suspects-fait par âge (chronologique)





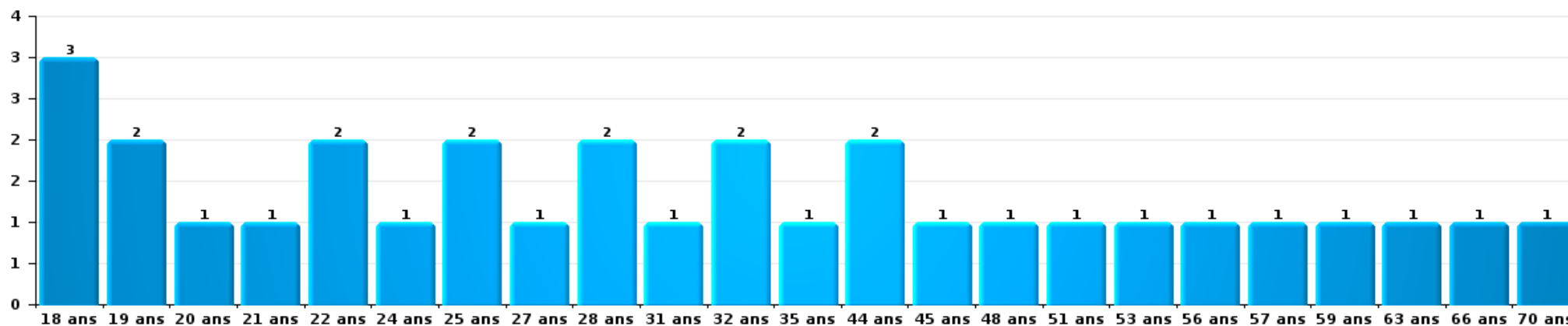
Drogues

Nombre de suspects-fait par âge (chronologique)



Fraude

Nombre de suspects-fait par âge (chronologique)





## 2.4. Nombre de suspects-fait selon l'âge des suspects identifiés (TOP 5 des figures criminelles)

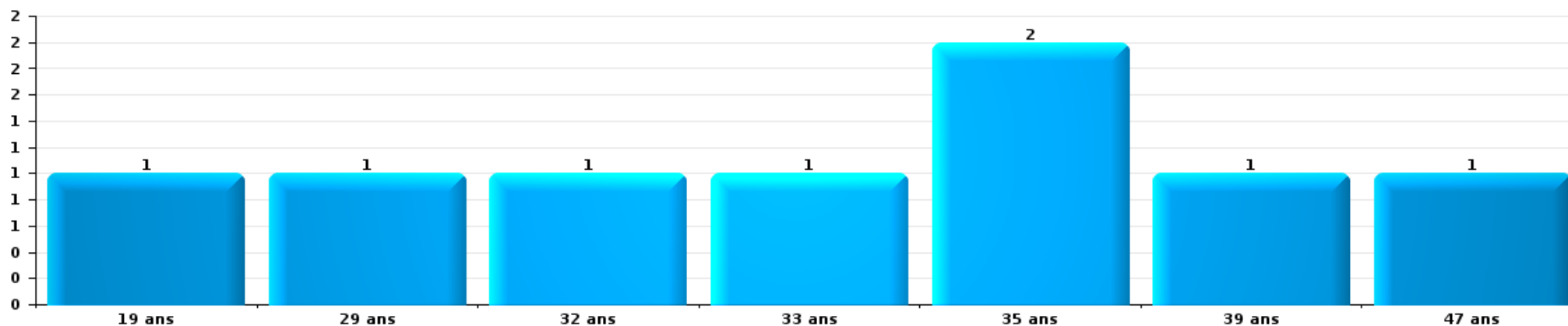
1) Lorsqu'un même suspect a commis plusieurs faits durant la période considérée, il est aussi comptabilisé plusieurs fois, qu'il ait le même âge ou non – 2) Les suspects au-dessous de 14 ans et à partir de 90 ans ne sont pas repris dans le tableau (voir également la note méthodologique)

### Ingelmunster

2023

### Cambriolage dans bâtiment (total)

Nombre de suspects-fait par âge (chronologique)

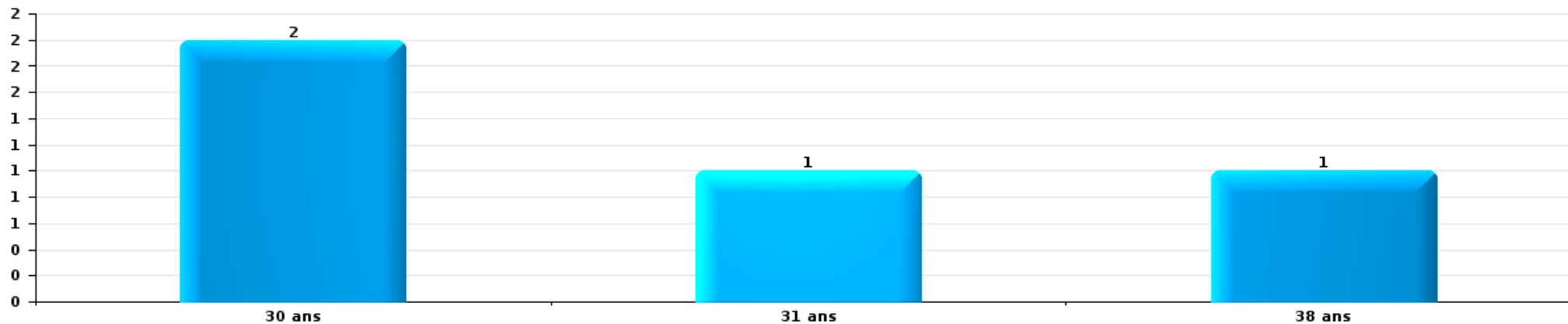






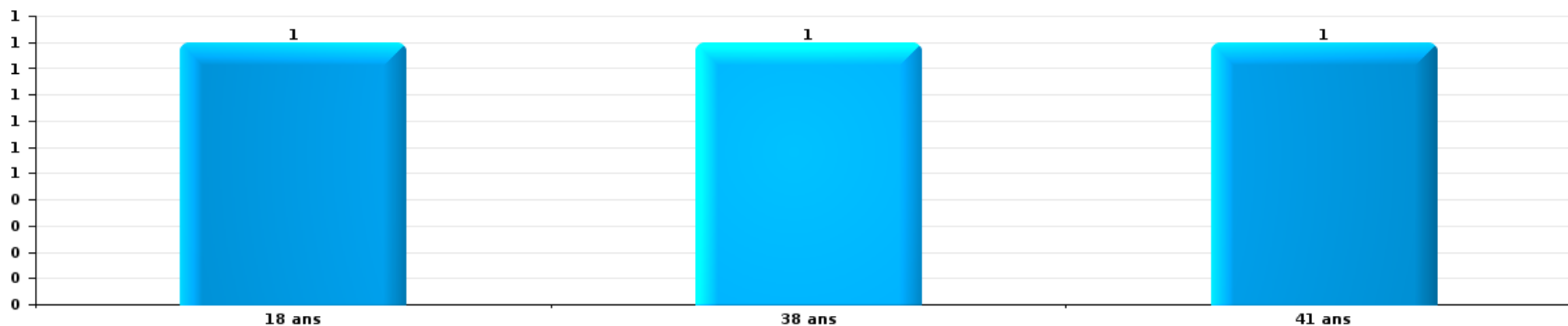
Dégradation de voiture

Nombre de suspects-fait par âge (chronologique)



Vol de vélo

Nombre de suspects-fait par âge (chronologique)



# ***STATISTIQUES POLICIERES DE CRIMINALITE***

---

***LIEU DE PERPETRATION: COMMUNE***

**Ingelmunster**

***ANNEXE I: DETAIL PAR CATEGORIE DE DELIT  
CODE PENAL***

## Ingelmunster

### Infraction Code pénal

#### Infr. contre l'intégrité physique

			2000	2013	2014	2015	2016	2017	2018	2019	2020	2021	2022	2023
Assassinat	Autres	Acc.				1								
		Sous-total				1								
Meurtre	Non spécifié	Acc.				4								
	Autres	Tent.				1		2	1	1				
		Sous-total				5		2	1	1				
Coups et/ou blessures vol. en sphère familiale	Entre partenaires ou ex-partenaires	Acc.	2	23	18	12	6	15	17	10	11	15	15	20
	Lors d'un différend familial en général	Acc.	7											
	Par les parents envers un mineur	Acc.		1	1	1		1	1		3	1	1	1
	Envers les parents	Acc.	1	1		2	1		1	1	2	1	2	4
	Envers d'autres ascendants directs ou collatéraux	Acc.				1	1	2	2			3		3
		Sous-total	10	25	19	16	8	18	21	11	16	20	18	28
Coups et/ou blessures vol. hors sphère familiale	Bagarres (=coups réciproques)	Acc.	8	9	3	1	4	6	3	3	8	3	4	10
	Coups envers fonctionnaire de police	Acc.			2	1	1	1	1	1		1		
	Envers un mineur par une pers. ayant autorité	Acc.		2	3	1			2	3				
	Envers un mineur qualité de l'auteur inconnue	Acc.		1		2			1	1	1		1	4
	Envers pers. vulnérable par pers. ayant autorité	Acc.											1	
	Coups envers personnel transport public	Acc.				1			1			1		
	Non spécifié	Acc.	23	31	25	29	16	26	14	12	12	12	17	12
		Sous-total	31	43	33	35	21	33	22	20	21	17	23	26
Abstention coupable		Acc.							1					
		Sous-total							1					
Autres infr. volontaires. c/ l'intégrité phys.	Abandon d'enfant dans le besoin	Acc.	1					1						
	Entrave méchante à la circulation	Acc.	1						1			1		
	Voies de faits et violences légères	Acc.	4	4	4	3	4	2	3	2	1	1		
		Sous-total	6	4	4	3	4	3	4	2	1	2		
Infr. involontaires contre l'intégrité physique	Coups et/ou blessures involontaires	Acc.	1			1		1			1			1
	Morsure de chien	Acc.				1			1	1				3
		Sous-total	1			2		1	1	1	1			4
		Total	48	72	56	62	33	57	50	35	39	39	41	58

**Infr. contre la liberté individuelle**

			2000	2013	2014	2015	2016	2017	2018	2019	2020	2021	2022	2023	
Enlèvement de mineur ou personne vulnérable	Enlèvement parental	Acc.													1
	Autre enlèvement	Acc.											1		1
		Sous-total											1		2
Détention par un particulier		Acc.	1												1
		Sous-total	1												1
		Total	1										1		3

**Infr. contre les mœurs**

			2000	2013	2014	2015	2016	2017	2018	2019	2020	2021	2022	2023
Viol n'ayant pas causé la mort	Victime < 10a	Acc.			1				1					
	Victime 10a - 14a	Acc.		1										
	Victime 14a - 16a	Acc.							2		1	1		
	Victime 16a - 18a	Acc.							1					
	Victime majeure	Acc.		2	1		2	3	3		1	1		
	<b>Sous-total</b>			<b>3</b>	<b>2</b>		<b>2</b>	<b>3</b>	<b>7</b>		<b>2</b>	<b>2</b>		
Viol avec conséquence inconnue		Acc.		1										
	<b>Sous-total</b>			<b>1</b>										
Viol n'ayant pas causé la mort (nvCPS)	Victime 16a - 18a	Acc.											1	1
	Victime majeure	Acc.												1
	<b>Sous-total</b>												<b>1</b>	<b>2</b>
Attentat à la pudeur avec violence / menace	Victime < 16a	Acc.										1		
	Victime 16a - 18a	Acc.		1						1				
	Victime majeure	Acc.										1		
	<b>Sous-total</b>			<b>1</b>						<b>1</b>		<b>2</b>		
Attentat à la pudeur sans violence / menace	Victime < 16a	Acc.	1		1	1			2	1	1	1	1	
		Tent.						1						
	Victime 16a - 18a	Acc.				1								
	Victime âge inconnu	Acc.	1	1					1		1			
	<b>Sous-total</b>		<b>2</b>	<b>1</b>	<b>1</b>	<b>2</b>	<b>1</b>	<b>1</b>	<b>3</b>	<b>1</b>	<b>2</b>	<b>1</b>	<b>1</b>	
Atteinte intégrité sexuelle sans mort (nvCPS)	Victime < 16a	Acc.												1
	Victime majeure	Acc.												1
	<b>Sous-total</b>													<b>2</b>
Atteinte intégrité sex.-indéterminé (nvCPS)		Acc.									1			
	<b>Sous-total</b>										<b>1</b>			
Pornographie enfantine	Détention	Acc.		1				1	2	1		1		
	Distribution	Acc.		2	1		2	2	1	1	3	2		
	Non spécifié	Acc.						2						
	<b>Sous-total</b>			<b>2</b>	<b>2</b>		<b>2</b>	<b>5</b>	<b>3</b>	<b>2</b>	<b>3</b>	<b>3</b>		
Pornographie		Acc.		1										
	<b>Sous-total</b>			<b>1</b>										
Incitation à la débauche	Victime mineure	Acc.				1					3		1	
		Tent.		1										
	Victime majeure	Acc.					1							
	Non spécifié	Acc.	1											
	<b>Sous-total</b>		<b>1</b>	<b>1</b>		<b>1</b>	<b>1</b>	<b>1</b>			<b>3</b>		<b>1</b>	
Exploitation de la débauche d'autrui	Victime mineure	Acc.		1										
	Victime majeure	Acc.				1		1						
	Age victime inconnu	Acc.	1			1								
	<b>Sous-total</b>		<b>1</b>	<b>1</b>	<b>1</b>	<b>1</b>	<b>1</b>	<b>1</b>						

**Infr. contre les mœurs**

			2000	2013	2014	2015	2016	2017	2018	2019	2020	2021	2022	2023
Outrage public aux bonnes mœurs	Actions (exhibitionnisme, etc.)	Acc.					1	2			1			
	Ecrits, images, objets	Acc.	1					1			1	1		
	Non spécifié	Acc.				1								
		Sous-total	1				2	3			2	1		
Voyeurisme	Observation/enregistrement de nudité ou intimité	Acc.	1		1							1		
	Diffusion enregistrement nudité ou intimité	Acc.						1			1	1		
		Sous-total	1		1			1			1	2		
Voyeurisme via moyen technique ou autre (nvCPS)	Victime majeure	Acc.												2
		Sous-total												2
Diffusion contenu sex. but méchant/lucrat. (nvCPS)	Victime 16a - 18a	Acc.											1	
	Victime majeure	Acc.											1	
		Sous-total											2	
Grooming (contact par ICT avec mineur < 16 ans)		Acc.					2	1						
		Tent.					1							
		Sous-total					3	1						
Exploitation sexuelle mineurs-prostitution (nvCPS)	Incitation à la débauche/prostit. (nvCPS)	Acc.												1
		Sous-total												1
		Total	6	8	9	3	12	16	13	4	14	11	5	7

**Infr. contre autres valeurs morales et sentiments**

			2000	2013	2014	2015	2016	2017	2018	2019	2020	2021	2022	2023
Harcèlement	Harcèlement par téléphone (OLD)	Acc.	3											
		Acc.		16	30	21	21	13	15	9	6	12	6	15
	Sous-total	3	16	30	21	21	13	15	9	6	12	6	15	
Violation du secret professionnel		Acc.			1									
		Sous-total			1									
Atteinte à l'honneur	Calomnie et diffamation	Acc.		2	4	2	1	5	3	4	2	4	3	2
		Acc.	1	1			1	2		1	3			
	Imputation calomnieuse			1										
	Divulgation méchante													
Injures (Délit)		Acc.	3	3	2	4	5	1		1	2	3		3
		Sous-total	4	6	7	6	6	7	5	5	5	10	3	5
Vie privée	Violation de domicile par un particulier	Acc.		2	1	1	1	3	4	1			1	
		Acc.			1	1								
	Violation du secret des lettres	Sous-total		2	2	1	2	3	4	1			1	
Tapage nocturne		Acc.	3	1	3			3	2		1	1	1	2
		Sous-total	3	1	3			3	2		1	1	1	2
Vie privée mœurs: publication identité victime		Acc.									1			1
		Sous-total									1			1
Cyberlokkng (leurre de mineur par ICT)		Acc.						2		1				
		Sous-total						2		1				
Occupation bien d'autrui (squatter)	Pénétrer / occuper / séjourner (bien non habité)	Acc.									1			
		Acc.												1
	Pénétrer / occuper / séjourner (bien habité)	Sous-total									1			1
Total			10	25	43	28	29	28	26	16	14	23	11	24

**Infr. relative au statut juridique de l'enfant**

			2000	2013	2014	2015	2016	2017	2018	2019	2020	2021	2022	2023
<b>Non-représentation d'enfants</b>	<b>Par une personne qui en a la charge</b>	<b>Acc.</b>						1						
		<b>Sous-total</b>						1						
		<b>Total</b>						1						



## Vol et extorsion

				2000	2013	2014	2015	2016	2017	2018	2019	2020	2021	2022	2023
Vol avec circ. aggr.	Avec violence	Acc.				1	1	2	1	1	1	3			1
		Tent.	2								1	1	1	1	
	Sans violence	Acc.	28	55	43	37	36	45	32	23	23	23	26	25	29
		Tent.	15	17	11	10	7	12	8	10	6	5	19	7	
Sous-total			45	72	55	50	46	58	41	35	33	32	45	37	
Vol sans circ. aggr.	Avec violence	Acc.		3	2		1	1					1		
		Tent.									1				
	Sans violence, Vol à la tire	Acc.	1	5	5	3	2	1	2	1				1	
		Tent.		1											
	Sans violence, Vol d'usage	Acc.	1			1								1	
	Sans violence, Vol domestique	Acc.	3	5	3	1	3	2	3	1	3	3	3	4	1
Sans violence	Acc.	149	98	68	82	67	74	59	46	59	59	39	48	54	
	Tent.	3	1	3			1	1	1	3	1	1	1		
Sous-total			157	113	81	87	73	79	65	50	65	44	55	55	
Vol non spécifié		Acc.	14	1											
		Tent.	4												
	Sous-total	18	1												
Extorsion		Acc.	1		1						2	3	1		1
		Tent.			4	5		1			1		1		
	Sous-total	1		1	5	5		1		2	4	1	1		1
Total			221	186	137	142	124	137	107	87	102	77	101	93	

## Fraude

		2000	2013	2014	2015	2016	2017	2018	2019	2020	2021	2022	2023
Blanchiment d'argent	Acc.				1	1		1		1	1		2
	Tent.												1
	Sous-total				1	1		1		1	1		3
Recel	Recel simple	Acc.		1			1		1			1	1
	Recel qualifié	Acc.											
	Sous-total	1		1			1		1			1	1
Grivèlerie	Boissons et aliments	Acc.	1						1				
	Sous-total		1						1				
Détournement et destruction frauduleuse	Cel frauduleux	Acc.	1	2		2	1				2	3	
	D'argent, de papiers, etc.	Acc.			1								
	D'objets saisis	Acc.					1						
	De biens mobiliers des époux	Acc.											
	Non spécifié	Acc.	1	1	2	1					1	1	1
Sous-total	3	2	3	3	3	2				3	4	1	
Esroquerie	Fraude par internet	Acc.	5	1	9	7	11	20	25	44	39	36	48
		Tent.		2	1				3	2		2	
	Esroquerie sans internet	Acc.	3	6	4	3	3	3	3	2	4	2	5
		Tent.	1						2				
	Non spécifié	Acc.	5										
		Tent.	1										
Sous-total	6	9	9	14	10	14	23	33	48	43	40	53	
Abus de confiance et infr. apparentées	Abus de confiance	Acc.	5	4	5	6	3	28	7	1	2	5	5
	Abus des faiblesses	Acc.					1		1				
	Sous-total	6	5	4	5	6	4	28	8	1	2	5	5
Abus de biens sociaux	Par des sociétés	Acc.						1					
	Sous-total							1					
Infr. liées à l'insolvabilité	Non spécifié	Acc.			1	1	1	1		1			
	Sous-total				1	1	1	1		1			
Insolvabilité frauduleuse		Acc.									1		
	Sous-total										1		
Chèques sans provision		Acc.											
	Sous-total	5											
		Sous-total	5										
		Total	21	17	17	24	21	22	54	43	51	50	63

## Dégradation de la propriété

			2000	2013	2014	2015	2016	2017	2018	2019	2020	2021	2022	2023
Incendie volontaire	Dans lieu habité (de jour)	Acc.				1					1			1
	Dans lieu habité (de nuit)	Acc.				1								
		Tent.		1										
	Dans lieu habité (moment indéterminé)	Acc.				1								
	Dans un autre lieu (de jour)	Acc.		1	1	1	1					1	1	
	Dans un autre lieu (de nuit)	Acc.	1			1								1
		Tent.							1					
		Sous-total	1	3	1	5	1	1			1	1	2	1
Destruction par explosion volontaire	Dans un autre lieu (moment indéterminé)	Tent.							1					
		Sous-total							1					
Incendie involontaire		Acc.	12	7	3	6	8	3	5	1	2	4		3
		Sous-total	12	7	3	6	8	3	5	1	2	4		3
Destruction, dénaturation, dégradation	Avec circ. aggr.	Acc.			1									
	Destruction de biens agricoles	Acc.	1											
	Non spécifié	Acc.	4		2									
		Sous-total	5		3									
Vandalisme	Sur véhicules	Acc.	32	25	27	20	10	18	21	16	11	10	11	13
	Sur autres biens mobiliers	Acc.	32	9	3		2	4	4	3	6	2	1	5
	Graffitis	Acc.		3		1						3	1	1
	Autres détériorations sur biens immobiliers	Acc.	24	32	18	17	17	12	16	9	8	7	19	9
	Dégradation de clôture	Acc.	4	1		1	2	2					1	
		Sous-total	92	70	48	39	31	36	41	28	25	22	33	28
		Total	110	80	55	50	40	40	47	29	28	27	35	32

## Infr. contre la sécurité publique

			2000	2013	2014	2015	2016	2017	2018	2019	2020	2021	2022	2023
Organisation criminelle	Acc.								1					
	Sous-total								1					
Association de malfaiteurs	Acc.			1				1				2	1	1
	Sous-total			1				1				2	1	1
Evasion de prisonniers	Evasion simple	Acc.						1						
	Non-rentree de congé	Acc.			1									
	Non-respect surveillance électronique	Acc.				1			1		1	1	1	2
	Sous-total				1	1		1	1		1	1	1	2
Menaces	Menace d'attentat	Acc.		2	4	1					1			
	Verbales	Acc.	8	9	21	15	4	6	6	10	6	4	4	11
	Ecrites	Acc.		1	3	5	2	4	1	2	2	5	4	6
	Par gestes, emblèmes	Acc.	2	4	3	1		3	1			3	1	1
	Alerte à la bombe	Acc.				2			1				1	1
	Non spécifié	Acc.		3										
	Sous-total		10	19	31	24	6	13	9	12	9	12	10	19
	Total		10	20	32	25	6	15	11	12	10	15	12	22

## Infr. contre l'autorité publique

		2000	2013	2014	2015	2016	2017	2018	2019	2020	2021	2022	2023	
Violence c/ personnes investies autorité publique	Acc.								2		1			
	Tent.	1												
	<b>Sous-total</b>	<b>1</b>							<b>2</b>		<b>1</b>			
Rébellion	Rébellion armée	Acc.		1	2						1			
	Rébellion non armée	Acc.	3	5	1	4	1	1	4		1	2	1	
	Non spécifié	Acc.	1											
	<b>Sous-total</b>		<b>4</b>	<b>6</b>	<b>3</b>	<b>4</b>	<b>1</b>	<b>1</b>	<b>4</b>		<b>2</b>	<b>2</b>	<b>1</b>	
Outrages	Acc.	5			2	1		1		1				
	<b>Sous-total</b>	<b>5</b>			<b>2</b>	<b>1</b>		<b>1</b>		<b>1</b>				
Autres infractions	Bris de scellés	Acc.						1						
	<b>Sous-total</b>							<b>1</b>						
		<b>Total</b>	<b>6</b>	<b>4</b>	<b>6</b>	<b>5</b>	<b>5</b>	<b>1</b>	<b>3</b>	<b>6</b>	<b>1</b>	<b>3</b>	<b>2</b>	<b>1</b>

## Infr. contre la foi publique

			2000	2013	2014	2015	2016	2017	2018	2019	2020	2021	2022	2023	
Faux en écritures	Faux en écritures	Acc.	3	1	2	3	4	5	3	2	1		1	2	
	Usage de faux en écrit. et écrit. falsifiées	Acc.	1		1			1	1	1					1
		Tent.											1		
		Sous-total	4	1	3	3	4	6	4	3	1	1	1	3	
Usurpation	De fonctions	Acc.	1		1									1	
	De nom	Acc.		2	2		1	3	1	1		2	4	6	
		Sous-total	1	2	3		1	3	1	1		2	4	7	
Contrefaçon / falsification	Contrefaçon	Acc.		1		1	1					1			
	Falsification	Acc.								1					
		Sous-total		1		1	1				1	1			
Fausses monnaies	Emission	Acc.					1		1	1		2			
	Non spécifié	Acc.	1												
	Autres	Acc.	1		1										
		Sous-total	2		1		1		1	1		2			
Faux en justice	Faux serment	Acc.					1								
		Sous-total					1								
		Total	7	4	7	4	8	9	6	5	2	6	5	10	



Ingelmunster

Infraction Code pénal

Infr. contre la famille

	2000	2013	2014	2015	2016	2017	2018	2019	2020	2021	2022	2023
<b>Refus du droit aux relations personnelles</b> <b>Acc.</b>	28	10	3	9	16	8	7	7	8	9	5	18
<b>Sous-total</b>	28	10	3	9	16	8	7	7	8	9	5	18
<b>Non-acquittement pension alimentaire</b> <b>Acc.</b>	2	1	2	2	1		1					1
<b>Sous-total</b>	2	1	2	2	1		1					1
<b>Total</b>	30	11	5	11	17	8	8	7	8	9	5	19

Criminalité informatique

	2000	2013	2014	2015	2016	2017	2018	2019	2020	2021	2022	2023
<b>Hacking</b> <b>Acc.</b>		1		2	4	2	2	5	8	4	8	6
<b>Sous-total</b>		1		2	4	2	2	5	8	4	8	6
<b>Faux en informatique</b> <b>Acc.</b>								2	1	1	2	1
<b>Sous-total</b>								2	1	1	2	1
<b>Fraude informatique</b> <b>Acc.</b>			7	5		2	5	6	20	20	46	24
<b>Tent.</b>							1		3			1
<b>Sous-total</b>			7	5		2	6	6	23	20	46	25
<b>Sabotage</b> <b>Acc.</b>					3		1					
<b>Sous-total</b>					3		1					
<b>Total</b>		1	7	7	7	4	9	13	32	25	56	32

Marchand de sommeil

	2000	2013	2014	2015	2016	2017	2018	2019	2020	2021	2022	2023
<b>Sans circ. aggr.</b> <b>Acc.</b>			2			2					1	
<b>Sous-total</b>			2			2					1	
<b>Total</b>			2			2					1	



**Traite des êtres humains**

		2000	2013	2014	2015	2016	2017	2018	2019	2020	2021	2022	2023
<b>Exploitation sexuelle</b>	<b>Acc.</b>												1
	<b>Sous-total</b>												1
<b>Exploitation économique</b>	<b>Acc.</b>		2									1	
	<b>Sous-total</b>		2									1	
	<b>Total</b>		2									1	1

**Contravention Code pénal**

		2000	2013	2014	2015	2016	2017	2018	2019	2020	2021	2022	2023
<b>Injures (Contravention)</b>	<b>Acc.</b>	7											
	<b>Sous-total</b>	7											
<b>Autres contraventions CP</b>	<b>Acc.</b>	6					1						
	<b>Sous-total</b>	6					1						
	<b>Total</b>	13					1						



# ***STATISTIQUES POLICIERES DE CRIMINALITE***

---

***LIEU DE PERPETRATION: COMMUNE***

**Ingelmunster**

***ANNEXE II: DETAIL PAR CATEGORIE DE DELIT  
LOIS SPECIALES***



Ingelmunster

Infraction Lois spéciales

Drogues

			2000	2013	2014	2015	2016	2017	2018	2019	2020	2021	2022	2023
Détention		Acc.	9	6	10	11	14	25	22	11	10	11	26	23
		Sous-total	9	6	10	11	14	25	22	11	10	11	26	23
Usage	Usage individuel	Acc.	7											
	Faciliter l'usage	Acc.		1		2	1		1		2			
	Incitation à l'usage	Acc.					1							
	Désordre, scandale ou danger dans un espace public	Acc.								1				
		Sous-total	7	1		2	2		1	1	2			
Importation et exportation		Acc.			1	1	1		1					
		Sous-total			1	1	1		1					
Fabrication		Acc.			3	1	1	1	1		3			1
		Sous-total			3	1	1	1	1		3			1
Commerce		Acc.	1	5	5	1	7	6	7	5	2	1	14	3
		Sous-total	1	5	5	1	7	6	7	5	2	1	14	3
Autres		Acc.	1	3	2		1	3	4	1	2			1
		Sous-total	1	3	2		1	3	4	1	2			1
		Total	18	15	21	16	26	35	36	18	19	12	40	28

Législation sur les étrangers

			2000	2013	2014	2015	2016	2017	2018	2019	2020	2021	2022	2023
Transmigration illégale	Mariages simulés/blancs sans récompense/contrainte	Acc.					3	4				1		
		Tent.			1	1								
	Cohab. légale de complais. sans récompense/contr.	Acc.										1		
	Accès au territoire	Acc.		1		1	3	1	2		1	1	1	1
	Séjour	Acc.	1	6	4	5	8	6	5	9	1	4	2	
	Inscription au registre des étrangers	Acc.	3	34	46	26	9	18	16	15	18	27	23	34
		Sous-total	4	41	51	33	23	29	23	24	20	34	26	35
Trafic d'êtres humains		Acc.		1										
		Sous-total		1										
		Total	4	42	51	33	23	29	23	24	20	34	26	35



**Environnement**

			2000	2013	2014	2015	2016	2017	2018	2019	2020	2021	2022	2023
<b>Déchets</b>	Transport de déchets	Acc.									1		1	1
	Déchets par professionnel	Acc.		2	1	1	1	1	1	2		3	4	1
	Déchets par particulier	Acc.		8	4	1	3	1		2	1	1	1	
	Déchets par personne indéterminée	Acc.	7											
	Déchets: permis/autorisation	Acc.			2									
	<b>Sous-total</b>		<b>7</b>	<b>10</b>	<b>7</b>	<b>2</b>	<b>4</b>	<b>2</b>	<b>1</b>	<b>4</b>	<b>2</b>	<b>4</b>	<b>6</b>	<b>2</b>
<b>Autres que déchets</b>	Urbanisme	Acc.		6	10	6	2	1	4	1	1		2	4
	Permis d'environnement	Acc.			1	1	1			1		1	1	
	Bruit	Acc.	3	3	4	4	3	2			1			
	Pollution de l'eau	Acc.				1		1		1			2	
	Pollution de l'air	Acc.		4	6	20	11	2	12	1	6	5		1
	Pollution du sol	Acc.				1				1			1	1
	Autres nuisances en matière d'environnement	Acc.	3	1								1		
	<b>Sous-total</b>		<b>6</b>	<b>14</b>	<b>21</b>	<b>33</b>	<b>17</b>	<b>6</b>	<b>16</b>	<b>5</b>	<b>9</b>	<b>6</b>	<b>6</b>	<b>6</b>
<b>Biodiversité / Faune et flore</b>	Bien-être animal	Acc.	1		3		2	3	2	2	1	2	2	1
	Protection de la nature	Acc.	1									1		
	Permis / autorisation animaux	Acc.			1						1		1	
	Destruction d'animaux	Acc.			1	1		1	1					
	<b>Sous-total</b>		<b>2</b>	<b>5</b>	<b>1</b>	<b>2</b>	<b>4</b>	<b>3</b>	<b>2</b>	<b>2</b>	<b>2</b>	<b>3</b>	<b>3</b>	<b>1</b>
<b>Non spécifié</b>		Acc.	1											
	<b>Sous-total</b>		<b>1</b>											
	<b>Total</b>		<b>16</b>	<b>24</b>	<b>33</b>	<b>36</b>	<b>23</b>	<b>12</b>	<b>20</b>	<b>11</b>	<b>13</b>	<b>13</b>	<b>15</b>	<b>9</b>



**Armes et explosifs**

			2000	2013	2014	2015	2016	2017	2018	2019	2020	2021	2022	2023
<b>Détention illégale</b>	Arme à feu	Acc.		2		1		1	5	3	2	2	1	1
	Arme blanche ou non à feu	Acc.				3	3		1		2	2	6	1
	Munition	Acc.							1			1		1
	Non spécifié	Acc.	1											
		Tent.	1											
	<b>Sous-total</b>		<b>2</b>	<b>2</b>		<b>4</b>	<b>3</b>	<b>1</b>	<b>7</b>	<b>3</b>	<b>4</b>	<b>5</b>	<b>7</b>	<b>3</b>
<b>Port / transport illégal</b>	Arme à feu	Acc.									1			1
	Arme blanche ou non à feu	Acc.		5	1	4	4	10	3	1	2	4	9	8
	Munition	Acc.											1	
	Non spécifié	Acc.	1											
	<b>Sous-total</b>		<b>1</b>	<b>5</b>	<b>1</b>	<b>4</b>	<b>4</b>	<b>10</b>	<b>3</b>	<b>1</b>	<b>3</b>	<b>4</b>	<b>10</b>	<b>9</b>
<b>Commerce illégal</b>	Arme à feu	Acc.					2							
	<b>Sous-total</b>						<b>2</b>							
<b>Explosifs</b>		Acc.							1					
	<b>Sous-total</b>								<b>1</b>					
<b>Autre</b>	Mesures de sécurité	Acc.												1
	Stockage	Acc.							1					
	<b>Sous-total</b>								<b>1</b>					<b>1</b>
	<b>Total</b>		<b>3</b>	<b>7</b>	<b>1</b>	<b>8</b>	<b>7</b>	<b>13</b>	<b>12</b>	<b>4</b>	<b>7</b>	<b>9</b>	<b>17</b>	<b>13</b>



Protection de la personne

			2000	2013	2014	2015	2016	2017	2018	2019	2020	2021	2022	2023
Discrimination	Racisme et xénophobie	Acc.	1	2		1		1	1		1			
	Fondée sur le handicap	Acc.												1
	Autre discrimination	Acc.			1					1				
		Sous-total	1	2		2		1	1	1	1			1
Protection de la vie privée		Acc.				1			1	1				
		Sous-total			1				1	1				
Caméras de surveillance		Acc.							1					
		Sous-total							1					
Droit à l'image		Acc.			1									
		Sous-total		1										
Interdiction temporaire de résidence		Acc.											1	
		Sous-total											1	
Autres		Acc.			1									
		Sous-total		1										
		Total	1	2	2	3		1	3	2	1		1	1



Ingelmunster

Infraction Lois spéciales

Hormones et dopage

		2000	2013	2014	2015	2016	2017	2018	2019	2020	2021	2022	2023
Détention	Acc.		1					2					
	Sous-total:		1					2					
	Total:		1					2					

Loi du football

		2000	2013	2014	2015	2016	2017	2018	2019	2020	2021	2022	2023
Vente irrégulière de tickets	Acc.	2											
	Sous-total:	2											
	Total:	2											

Sécurité privée

		2000	2013	2014	2015	2016	2017	2018	2019	2020	2021	2022	2023
Entreprises de gardiennage / de sécurité	Acc.	2											
	Sous-total:	2											
	Total:	2											

Protection de la jeunesse

		2000	2013	2014	2015	2016	2017	2018	2019	2020	2021	2022	2023
Législation sur l'obligation scolaire	Acc.					1							
	Sous-total:					1							
Législation sur la protection de la jeunesse	Acc.	2	13	11	10	12	9	11	11	26	15	24	27
	Sous-total:	2	13	11	10	12	9	11	11	26	15	24	27
Non spécifié	Acc.						1						
	Sous-total:						1						
	Total:	2	13	11	10	13	10	11	11	26	15	24	27



Code pénal social

		2000	2013	2014	2015	2016	2017	2018	2019	2020	2021	2022	2023
<b>Harcèlement au travail</b>	Acc.											1	
	Sous-total:											1	
<b>Travail illégal</b>	Acc.	1											
	Sous-total:	1											
<b>Fraude sociale aux cotisations (travail au noir)</b>	Acc.				2					1		1	
	Sous-total:				2					1		1	
<b>Documents sociaux</b>	Acc.			1									
	Sous-total:			1									
<b>Sécurité sociale</b>	Acc.	1											
	Sous-total:	1											
<b>Infr. contre foi publique en droit pénal social</b>	Acc.		2										1
	Sous-total:		2										1
<b>Escroquerie en droit pénal social</b>	Acc.		1		1	1							
	Sous-total:		1		1	1							
	Total:	2	3		1	3	1			1		2	1

Ivresse et alcool

		2000	2013	2014	2015	2016	2017	2018	2019	2020	2021	2022	2023
<b>Ivresse publique</b>	Acc.	4	13	14	7	16	20	4	8	3	4	11	3
	Sous-total:	4	13	14	7	16	20	4	8	3	4	11	3
	Total:	4	13	14	7	16	20	4	8	3	4	11	3

Législation sur les élections

		2000	2013	2014	2015	2016	2017	2018	2019	2020	2021	2022	2023
	Acc.	3											
	Sous-total:	3											
	Total:	3											



Registre de population

		2000	2013	2014	2015	2016	2017	2018	2019	2020	2021	2022	2023
	Acc.	14	39	20	13	10	14	23	14	25	9	12	12
	Sous-total:	14	39	20	13	10	14	23	14	25	9	12	12
	Total:	14	39	20	13	10	14	23	14	25	9	12	12

Carte d'identité

		2000	2013	2014	2015	2016	2017	2018	2019	2020	2021	2022	2023
Pas en possession	Acc.	4											
	Sous-total:	4											
Refus de présentation	Acc.	1											
	Sous-total:	1											
Endommagée	Acc.	1											
	Sous-total:	1											
	Total:	6											

Santé publique

		2000	2013	2014	2015	2016	2017	2018	2019	2020	2021	2022	2023
Denrées alimentaires	Acc.		1		1								
	Sous-total:		1		1								
Refus ou négligence respect mesures	Acc.									52	52		
	Sous-total:									52	52		
Autres	Acc.									17	1		
	Sous-total:									17	1		
	Total:		1		1					69	53		





Travail

		2000	2013	2014	2015	2016	2017	2018	2019	2020	2021	2022	2023
<b>Commerce ambulant</b>	Acc.		1		1	1	1				1		
	Sous-total:		1		1	1	1				1		
<b>Fraude sociale aux cotisations (travail au noir)</b>	Acc.	1	1							1		1	
	Sous-total:	1	1							1		1	
<b>Autres</b>	Acc.				1	2							
	Sous-total:				1	2							
	<b>Total:</b>	<b>1</b>	<b>2</b>		<b>1</b>	<b>2</b>	<b>3</b>			<b>1</b>	<b>1</b>	<b>1</b>	

Protection des revenus publics

		2000	2013	2014	2015	2016	2017	2018	2019	2020	2021	2022	2023
<b>Douane et accises</b>	Acc.											1	
	Sous-total:											1	
<b>Taxe de circulation / TMC</b>	Acc.				1			1					
	Sous-total:				1			1					
<b>Fraude TVA</b>	Acc.				1								
	Sous-total:				1								
<b>Fraude fiscale - impôts sur le revenu</b>	Acc.					1							
	Sous-total:					1							
	<b>Total:</b>				<b>1</b>	<b>1</b>	<b>1</b>	<b>1</b>				<b>1</b>	

Législation économique

		2000	2013	2014	2015	2016	2017	2018	2019	2020	2021	2022	2023
<b>Sociétés</b>	Acc.										1		
	Sous-total:										1		
<b>Contrefaçon de droits de propriété intellectuelle</b>	Acc.			1									
	Sous-total:			1									
<b>Autres</b>	Acc.	1											
	Sous-total:	1											
	<b>Total:</b>	<b>1</b>		<b>1</b>							<b>1</b>		



Pratiques commerciales

		2000	2013	2014	2015	2016	2017	2018	2019	2020	2021	2022	2023
Pratiques du marché et protection du consommateur	Acc.	3											
	Sous-total:	3											
	Total:	3											

Autres lois spéciales

		2000	2013	2014	2015	2016	2017	2018	2019	2020	2021	2022	2023
Transport	Acc.				2		1						1
	Sous-total:				2		1						1
Loteries et jeux de hasard	Acc.	1											
	Sous-total:	1											
Dégradation involontaire câbles télécommunication	Acc.					1	1	1	3	1	3	8	3
	Sous-total:					1	1	1	3	1	3	8	3
Infractions Loi police chemins de fer	Acc.						7	2	1	1			
	Sous-total:						7	2	1	1			
Moyens de communications électroniques	Acc.											1	
	Sous-total:											1	
Autres	Acc.			1			1						2
	Sous-total:			1			1						2
	Total:	1		1	2	1	10	3	4	2	3	9	6

# ***STATISTIQUES POLICIERES DE CRIMINALITE***

---

***LIEU DE PERPETRATION: COMMUNE***

**Ingelmunster**

***ANNEXE III: DETAIL  
FIGURES CRIMINELLES / PHENOMENES***



Ingelmunster

FC Vol moyen de transport

		2000	2013	2014	2015	2016	2017	2018	2019	2020	2021	2022	2023
Vol de voiture	Acc.	9	2	5		3	3	2		3	2	1	3
	Tent.	1											1
	<b>Total</b>	<b>10</b>	<b>2</b>	<b>5</b>		<b>3</b>	<b>3</b>	<b>2</b>		<b>3</b>	<b>2</b>	<b>1</b>	<b>4</b>
Vol de moto	Acc.	1	1			1				2	1		2
	Total	1	1			1				2	1		2
Carjacking	Tent.	1											
	Total	1											
Homejacking	Acc.					1				1			
	Total					1				1			
Vol de vélomoteur	Acc.	13	2		3	4	6			1		2	
	Tent.	1											
	<b>Total</b>	<b>14</b>	<b>2</b>		<b>3</b>	<b>4</b>	<b>6</b>			<b>1</b>		<b>2</b>	
Vol de vélo	Acc.	57	29	30	41	24	48	27	26	30	16	17	14
	Tent.									1			
	<b>Total</b>	<b>57</b>	<b>29</b>	<b>30</b>	<b>41</b>	<b>24</b>	<b>48</b>	<b>27</b>	<b>26</b>	<b>31</b>	<b>16</b>	<b>17</b>	<b>14</b>



**FC Cambriolage**

		2000	2013	2014	2015	2016	2017	2018	2019	2020	2021	2022	2023
<b>Cambriolage dans habitation</b>	Acc.	17	27	16	13	15	7	5	8	6	16	10	14
	Tent.	11	6	8	7	5	5	5	7	4	2	12	4
	<b>Total</b>	<b>28</b>	<b>33</b>	<b>24</b>	<b>20</b>	<b>20</b>	<b>12</b>	<b>10</b>	<b>15</b>	<b>10</b>	<b>18</b>	<b>22</b>	<b>18</b>
<b>Cambriolage ds entreprise ou commerce</b>	Acc.	8	8	2	7	5	4	2				2	4
	Tent.	3	7	1	2		2	1	1		1	1	1
	<b>Total</b>	<b>11</b>	<b>15</b>	<b>3</b>	<b>9</b>	<b>5</b>	<b>6</b>	<b>3</b>	<b>1</b>		<b>1</b>	<b>3</b>	<b>5</b>
<b>Cambriolage ds service public ou bâtiment administ</b>	Acc.			1	1	2	12	3	1	3	1		1
	Tent.					3		1					
	<b>Total</b>			<b>1</b>	<b>1</b>	<b>2</b>	<b>15</b>	<b>3</b>	<b>2</b>	<b>3</b>	<b>1</b>		<b>1</b>
<b>Cambriolage dans bâtiment (total)</b>	Acc.	25	35	19	21	22	23	10	9	9	17	12	19
	Tent.	14	13	9	9	5	10	6	9	4	3	13	5
	<b>Total</b>	<b>39</b>	<b>48</b>	<b>28</b>	<b>30</b>	<b>27</b>	<b>33</b>	<b>16</b>	<b>18</b>	<b>13</b>	<b>20</b>	<b>25</b>	<b>24</b>

**FC Vol autre**

		2000	2013	2014	2015	2016	2017	2018	2019	2020	2021	2022	2023
<b>Vol à main armée</b>	Acc.					1				1			
	Tent.			2	1	1			1				
	<b>Total</b>			<b>2</b>	<b>1</b>	<b>2</b>			<b>1</b>	<b>1</b>			
<b>Vol avec violence sans arme</b>	Acc.	1	3	4	2	2	2	1	3	5	2		2
	Tent.	2			5	5		1	1	2	1	2	
	<b>Total</b>	<b>3</b>	<b>3</b>	<b>4</b>	<b>7</b>	<b>7</b>	<b>2</b>	<b>2</b>	<b>4</b>	<b>7</b>	<b>3</b>	<b>2</b>	<b>2</b>
<b>Vol dans ou sur un véhicule</b>	Acc.	10	10	7	7	10	6	9	2	5		2	11
	Tent.	1	2	1	1		1			1		2	
	<b>Total</b>	<b>11</b>	<b>12</b>	<b>8</b>	<b>8</b>	<b>10</b>	<b>7</b>	<b>9</b>	<b>2</b>	<b>6</b>		<b>4</b>	<b>11</b>
<b>Vol d'armes et explosifs</b>	Acc.			2	1		1		1				
	Tent.												
	<b>Total</b>			<b>2</b>	<b>1</b>		<b>1</b>		<b>1</b>				
<b>Arrachage de sac à main</b>	Acc.		1										
	Tent.												
	<b>Total</b>		<b>1</b>										



**FC Vol autre**

		2000	2013	2014	2015	2016	2017	2018	2019	2020	2021	2022	2023
<b>Vol à l'arraché</b>	Acc.	3	2				1				1		
	Tent.								1				
	<b>Total</b>	<b>3</b>	<b>2</b>				<b>1</b>		<b>1</b>		<b>1</b>		
<b>Vol à la tire</b>	Acc.	2	5	5	3	2	1	2	1			1	
	Tent.		1										
	<b>Total</b>	<b>2</b>	<b>6</b>	<b>5</b>	<b>3</b>	<b>2</b>	<b>1</b>	<b>2</b>	<b>1</b>			<b>1</b>	
<b>Vol à l'étalage</b>	Acc.	8	14	10	8	6	4	7	10	12	7	14	13
	Tent.									1			
	<b>Total</b>	<b>8</b>	<b>14</b>	<b>10</b>	<b>8</b>	<b>6</b>	<b>4</b>	<b>7</b>	<b>10</b>	<b>13</b>	<b>7</b>	<b>14</b>	<b>13</b>
<b>Vol par ruse</b>	Acc.			2									1
	Tent.												
	<b>Total</b>			<b>2</b>									<b>1</b>
<b>Vol de métaux</b>	Acc.		2	2	2	1	1	2		1			1
	Tent.												
	<b>Total</b>		<b>2</b>	<b>2</b>	<b>2</b>	<b>1</b>	<b>1</b>	<b>2</b>		<b>1</b>			<b>1</b>
<b>Vol sur les chantiers</b>	Acc.	1	2	1	1	1		4	1	4	1		
	Tent.						1					1	
	<b>Total</b>	<b>1</b>	<b>2</b>	<b>1</b>	<b>1</b>	<b>1</b>	<b>1</b>	<b>4</b>	<b>1</b>	<b>4</b>	<b>1</b>	<b>1</b>	
<b>Vol d'animaux</b>	Acc.	1		1	4	1		2				1	
	Tent.												
	<b>Total</b>	<b>1</b>		<b>1</b>	<b>4</b>	<b>1</b>		<b>2</b>				<b>1</b>	

**Criminalité ICT**

		2000	2013	2014	2015	2016	2017	2018	2019	2020	2021	2022	2023
<b>Fraude de cartes de paiements</b>	Acc.			6	1			1		2		5	2
	Tent.												
	<b>Total</b>			<b>6</b>	<b>1</b>			<b>1</b>		<b>2</b>		<b>5</b>	<b>2</b>
<b>Phishing</b>	Acc.								1	4	3	9	3
	Tent.												
	<b>Total</b>								<b>1</b>	<b>4</b>	<b>3</b>	<b>9</b>	<b>3</b>



FC Autre

		2000	2013	2014	2015	2016	2017	2018	2019	2020	2021	2022	2023
Violence contre les métiers d'intérêt général	Acc.			2	2	1	1	2	2		2		
	Tent.	1											
	<b>Total</b>	<b>1</b>		<b>2</b>	<b>2</b>	<b>1</b>	<b>1</b>	<b>2</b>	<b>2</b>		<b>2</b>		
Graffiti	Acc.		3		1						3	1	1
	<b>Total</b>		<b>3</b>		<b>1</b>						<b>3</b>	<b>1</b>	<b>1</b>
Dégradation de voiture	Acc.	1	25	25	16	10	16	20	14	11	10	11	11
	<b>Total</b>	<b>1</b>	<b>25</b>	<b>25</b>	<b>16</b>	<b>10</b>	<b>16</b>	<b>20</b>	<b>14</b>	<b>11</b>	<b>10</b>	<b>11</b>	<b>11</b>
Rixe au couteau	Acc.						1		1				
	<b>Total</b>						<b>1</b>		<b>1</b>				



**PH Violence intrafamiliale (VIF)**

		2000	2013	2014	2015	2016	2017	2018	2019	2020	2021	2022	2023
<b>VIF: physique, dans le couple</b>	Acc.	2	23	18	12	6	16	17	11	11	15	15	21
	Total	2	23	18	12	6	16	17	11	11	15	15	21
<b>VIF: physique, envers des descendants</b>	Acc.		1	1	1		2	1		3	1	1	2
	Total		1	1	1		2	1		3	1	1	2
<b>VIF: physique, envers d'autres membres</b>	Acc.	8	1		3	2	3	3	1	2	4	2	6
	Total	8	1		3	2	3	3	1	2	4	2	6
<b>VIF: sexuelle, dans le couple</b>	Acc.											1	
	Total											1	
<b>VIF: sexuelle, envers des descendants</b>	Acc.									1	1		
	Total									1	1		
<b>VIF: psychique, dans le couple</b>	Acc.	28	12	4	9	16	10	7	8	8	11	6	18
	Total	28	12	4	9	16	10	7	8	8	11	6	18
<b>VIF: psychique, envers d'autres membres</b>	Acc.		2								1		1
	Total		2								1		1
<b>VIF: économique, dans le couple</b>	Acc.			5			2				1		
	Total			5			2				1		
<b>VIF: économique, envers des descendants</b>	Acc.			1									
	Total			1									
<b>VIF: économique, envers d'autres membres</b>	Acc.	2	1	3	3	1		1				1	1
	Total	2	1	3	3	1		1				1	1

**PH Hormones et dopage**

		2000	2013	2014	2015	2016	2017	2018	2019	2020	2021	2022	2023
<b>Dopage humain</b>	Acc.		1					2					
	Total		1					2					





**PH Drogues**

		2000	2013	2014	2015	2016	2017	2018	2019	2020	2021	2022	2023
<b>Vente de cocaïne</b>	Acc.		4	1		1		1	1			2	
	Total		4	1		1		1	1			2	
<b>Production de drogues synthétiques</b>	Acc.			1									
	Total			1									
<b>Import-export de drogues synthétiques</b>	Acc.				1								
	Total				1								
<b>Vente de drogues synthétiques</b>	Acc.		1	2		6	2	2				11	
	Total		1	2		6	2	2				11	
<b>Production de cannabis (culture)</b>	Acc.					1							1
	Total					1							1
<b>Import-export de cannabis en grande quantité</b>	Acc.							1					
	Total							1					

**PH Trafic d'armes**

		2000	2013	2014	2015	2016	2017	2018	2019	2020	2021	2022	2023
<b>Commerce et production d'arme à feu et mun.</b>	Acc.						2						
	Total						2						

**PH Traite des êtres humains**

		2000	2013	2014	2015	2016	2017	2018	2019	2020	2021	2022	2023
<b>TEH - exploitation économique</b>	Acc.		2									1	
	Total		2									1	
<b>TEH - exploitation sexuelle</b>	Acc.	1		1	1	1	1						2
	Total	1		1	1	1	1						2

**PH Violence dans l'espace public**

		2000	2013	2014	2015	2016	2017	2018	2019	2020	2021	2022	2023
<b>Violence physique (transport public)</b>	Acc.				1			1		1	1		1
	Total				1			1		1	1		1



**PH Violence dans l'espace public**

		2000	2013	2014	2015	2016	2017	2018	2019	2020	2021	2022	2023
Violence physique (voie publique)	Acc.	5	18	11	19	8	14	4	5	9	12	7	7
	Tent.	1			1		1		1				
	<b>Total</b>	<b>6</b>	<b>18</b>	<b>11</b>	<b>20</b>	<b>8</b>	<b>15</b>	<b>4</b>	<b>6</b>	<b>9</b>	<b>12</b>	<b>7</b>	<b>7</b>
Violence physique (autre endroit public)	Acc.								1				1
	<b>Total</b>								<b>1</b>				<b>1</b>
Violence physique (endroit accessible au public)	Acc.	21	19	18	12	6	8	4	6	5	5	7	8
	<b>Total</b>	<b>21</b>	<b>19</b>	<b>18</b>	<b>12</b>	<b>6</b>	<b>8</b>	<b>4</b>	<b>6</b>	<b>5</b>	<b>5</b>	<b>7</b>	<b>8</b>
Violence sexuelle (transport public)	Acc.						1						
	<b>Total</b>						<b>1</b>						
Violence sexuelle (voie publique)	Acc.		1			1	1			1	2		
	<b>Total</b>		<b>1</b>			<b>1</b>	<b>1</b>			<b>1</b>	<b>2</b>		
Violence sexuelle (endroit accessible au public)	Acc.	3			1	2	3	1	1		1		1
	<b>Total</b>	<b>3</b>			<b>1</b>	<b>2</b>	<b>3</b>	<b>1</b>	<b>1</b>		<b>1</b>		<b>1</b>
Violence psychique (transport public)	Acc.			3	3				1				2
	<b>Total</b>			<b>3</b>	<b>3</b>				<b>1</b>				<b>2</b>
Violence psychique (voie publique)	Acc.	8	12	10	11	9	6	7	6	3	6	9	6
	<b>Total</b>	<b>8</b>	<b>12</b>	<b>10</b>	<b>11</b>	<b>9</b>	<b>6</b>	<b>7</b>	<b>6</b>	<b>3</b>	<b>6</b>	<b>9</b>	<b>6</b>
Violence psychique (autre endroit public)	Acc.				1	1		1		1			
	<b>Total</b>				<b>1</b>	<b>1</b>		<b>1</b>		<b>1</b>			
Violence psychique (endroit accessible au public)	Acc.	5	3	7	7	2	2	2	3	2	3	2	2
	<b>Total</b>	<b>5</b>	<b>3</b>	<b>7</b>	<b>7</b>	<b>2</b>	<b>2</b>	<b>2</b>	<b>3</b>	<b>2</b>	<b>3</b>	<b>2</b>	<b>2</b>
Vol à main armée (voie publique)	Tent.								1				
	<b>Total</b>								<b>1</b>				
Vol à main armée (endroit accessible au public)	Acc.									1			
	Tent.				1	1							
	<b>Total</b>				<b>1</b>	<b>1</b>				<b>1</b>			



**PH Violence dans l'espace public**

		2000	2013	2014	2015	2016	2017	2018	2019	2020	2021	2022	2023
Vol avec violence sans arme (voie publique)	Acc.		2		1		1	1		1	1		
	Tent.	1						1			1		
	<b>Total</b>	<b>1</b>	<b>2</b>		<b>1</b>		<b>1</b>	<b>2</b>		<b>1</b>	<b>2</b>		
Vol avec violence sans arme (endr. acces. au pub.)	Acc.		1	2					1	1			1
	Tent.				1				1				
	<b>Total</b>		<b>1</b>	<b>2</b>	<b>1</b>				<b>2</b>	<b>1</b>			<b>1</b>

**PH Autre**

		2000	2013	2014	2015	2016	2017	2018	2019	2020	2021	2022	2023
Cyberharcèlement	Acc.	3	2	1		2		1	2		1	2	
	<b>Total</b>	<b>3</b>	<b>2</b>	<b>1</b>		<b>2</b>		<b>1</b>	<b>2</b>		<b>1</b>	<b>2</b>	
Fraude à l'identité	Acc.		2	2		3	3	1	1		5	6	8
	<b>Total</b>		<b>2</b>	<b>2</b>		<b>3</b>	<b>3</b>	<b>1</b>	<b>1</b>		<b>5</b>	<b>6</b>	<b>8</b>

# ***STATISTIQUES POLICIERES DE CRIMINALITE***

---

***LIEU DE PERPETRATION: COMMUNE***

**Ingelmunster**

***ANNEXE IV: FAITS ENREGISTRES  
NON CRIMINELS***



Ingelmunster

Faits non criminels

Maladies / Décès / Disparition

	2000	2013	2014	2015	2016	2017	2018	2019	2020	2021	2022	2023
Suicide	1	7	5	5	2	4	1	3	3	6	3	
Personne malade	3	6	9	6	3		10	8	10	3	10	4
Décès suspect			2	1	4	2	5	1	2		2	
Décès naturel	1		3	1	1	3		4	3	2	2	3
Disparition (personne disparue)	7		7	3	3	2	4	5	3	5	8	3
Accident (sauf roulage)	5	2	2	1		1	3	2	3	1	1	2
Cadavre non identifié				1								
<b>Total</b>	<b>17</b>	<b>15</b>	<b>28</b>	<b>18</b>	<b>13</b>	<b>12</b>	<b>23</b>	<b>23</b>	<b>24</b>	<b>17</b>	<b>26</b>	<b>12</b>

Appels

	2000	2013	2014	2015	2016	2017	2018	2019	2020	2021	2022	2023
Alarme	3									2	1	
Appels	5	1	5	1	1			1				
<b>Total</b>	<b>8</b>	<b>1</b>	<b>5</b>	<b>1</b>	<b>1</b>			<b>1</b>		<b>2</b>	<b>1</b>	

Problèmes sociaux

	2000	2013	2014	2015	2016	2017	2018	2019	2020	2021	2022	2023
Différends familiaux	23	3	3	5	4	2	2	5	2	2	4	1
Différend (pas de coups)	6	12	12	2	3	2	3	1	2	1		2
Affaire civile	4	5	11	1	3		2	1	4	1	2	1
Protection de la jeunesse		1			3	2	1			1	3	3
Autres	4	9	1	1	7	2	5	3	6	4	8	3
<b>Total</b>	<b>37</b>	<b>30</b>	<b>27</b>	<b>9</b>	<b>20</b>	<b>8</b>	<b>13</b>	<b>10</b>	<b>14</b>	<b>9</b>	<b>17</b>	<b>10</b>



### Catastrophes

	2000	2013	2014	2015	2016	2017	2018	2019	2020	2021	2022	2023
Fuite de gaz	1					1						
Eboulement					1							
Dégâts tempête	3	1		1	2			1	1			
<b>Total</b>	<b>4</b>	<b>1</b>		<b>1</b>	<b>3</b>	<b>1</b>		<b>1</b>	<b>1</b>			

### Ordre public

	2000	2013	2014	2015	2016	2017	2018	2019	2020	2021	2022	2023
Troubles	1	3	4	2	4	4	1	5	3	4	2	5
Autres	1	1			1		3	3	4	2		
<b>Total</b>	<b>2</b>	<b>4</b>	<b>4</b>	<b>2</b>	<b>5</b>	<b>4</b>	<b>4</b>	<b>8</b>	<b>7</b>	<b>6</b>	<b>2</b>	<b>5</b>

### Agissements suspects

	2000	2013	2014	2015	2016	2017	2018	2019	2020	2021	2022	2023
	7	8	6	2	7	2	4	5	1	1	1	1
<b>Total</b>	<b>7</b>	<b>8</b>	<b>6</b>	<b>2</b>	<b>7</b>	<b>2</b>	<b>4</b>	<b>5</b>	<b>1</b>	<b>1</b>	<b>1</b>	<b>1</b>

### Objets trouvés

	2000	2013	2014	2015	2016	2017	2018	2019	2020	2021	2022	2023
	11	2		1			3			5	14	10
<b>Total</b>	<b>11</b>	<b>2</b>		<b>1</b>			<b>3</b>			<b>5</b>	<b>14</b>	<b>10</b>

### Objets perdus

	2000	2013	2014	2015	2016	2017	2018	2019	2020	2021	2022	2023
	151	134	136	130	139	121	167	160	139	168	142	157
<b>Total</b>	<b>151</b>	<b>134</b>	<b>136</b>	<b>130</b>	<b>139</b>	<b>121</b>	<b>167</b>	<b>160</b>	<b>139</b>	<b>168</b>	<b>142</b>	<b>157</b>



**Autres non-infractions**

	2000	2013	2014	2015	2016	2017	2018	2019	2020	2021	2022	2023
Ordonnance de capture	4			1				1				
Non-respect des conditions		1		1	2	6	6		5	3	5	7
Procès-verbal d'information	13	5	5	8	5	9	5	5	2	2	5	2
Notification		5	15	15	9	8	8	14	5	4	6	4
Dégradation involontaire câbles (non-télécom)		7		1	2	2	1	2	3	2		
Demande signalement surveillance électronique										13	6	11
Autres non infractions	11											
<b>Total</b>	<b>28</b>	<b>18</b>	<b>20</b>	<b>26</b>	<b>18</b>	<b>25</b>	<b>20</b>	<b>22</b>	<b>15</b>	<b>24</b>	<b>22</b>	<b>24</b>