

# ***STATISTIQUES POLICIERES DE CRIMINALITE***

---

*LIEU DE PERPETRATION: COMMUNE*

**leper**

**2000 - 2023**

*Police fédérale - DGRIDRIIBIPOL*

# ***STATISTIQUES POLICIERES DE CRIMINALITE***

---

***LIEU DE PERPETRATION: COMMUNE***

**leper**

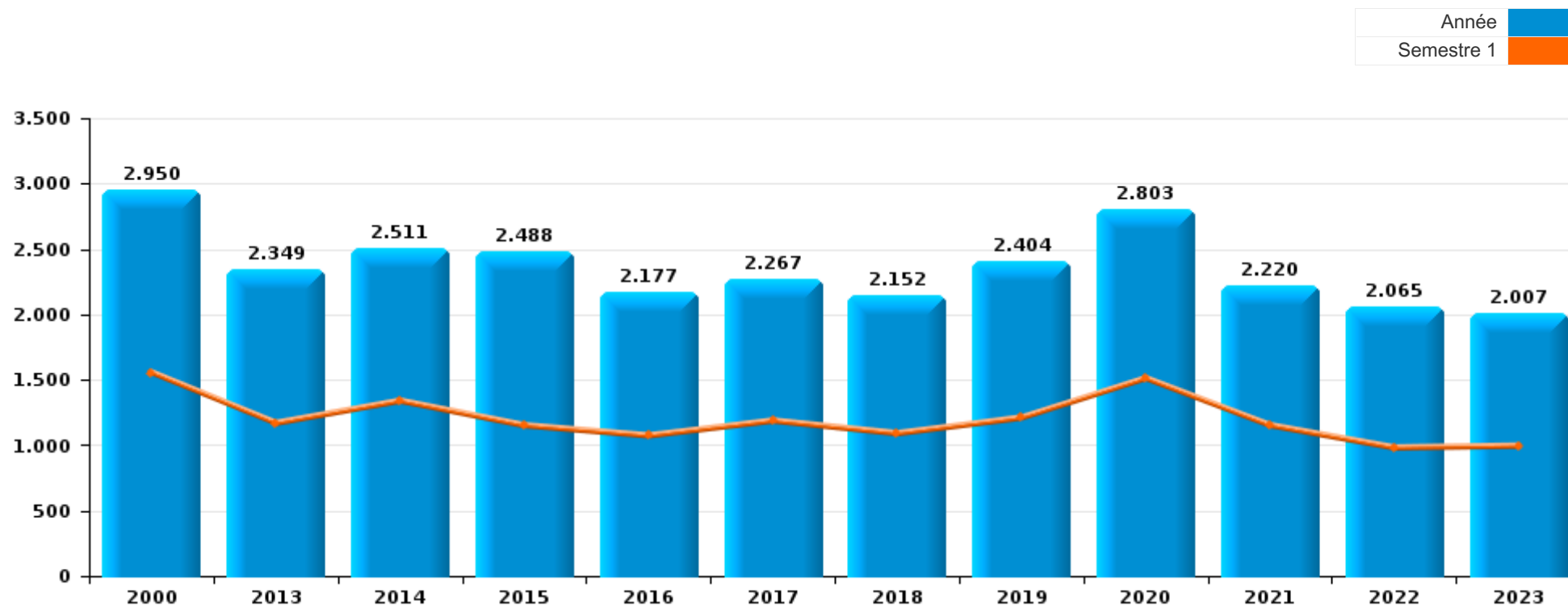
***PARTIE I : INFRACTIONS JUDICIAIRES***

## CRIMINALITE ENREGISTREE COMMISE AU NIVEAU DE LA COMMUNE



### leper

	2000	2013	2014	2015	2016	2017	2018	2019	2020	2021	2022	2023
<b>Nombre total des délits</b>	2.950	2.349	2.511	2.488	2.177	2.267	2.152	2.404	2.803	2.220	2.065	2.007





leper

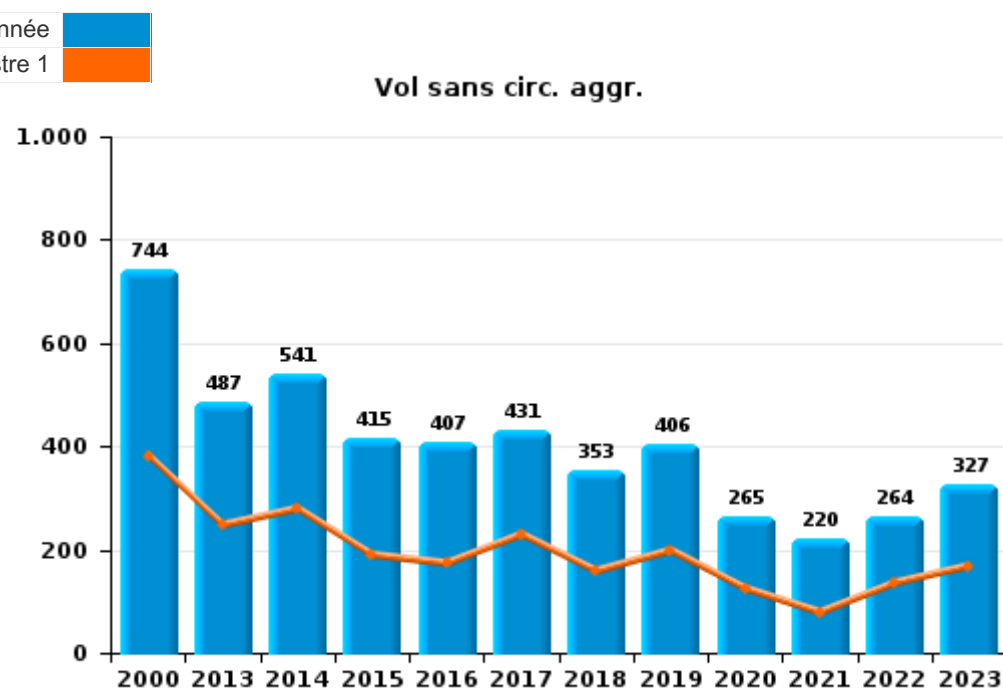
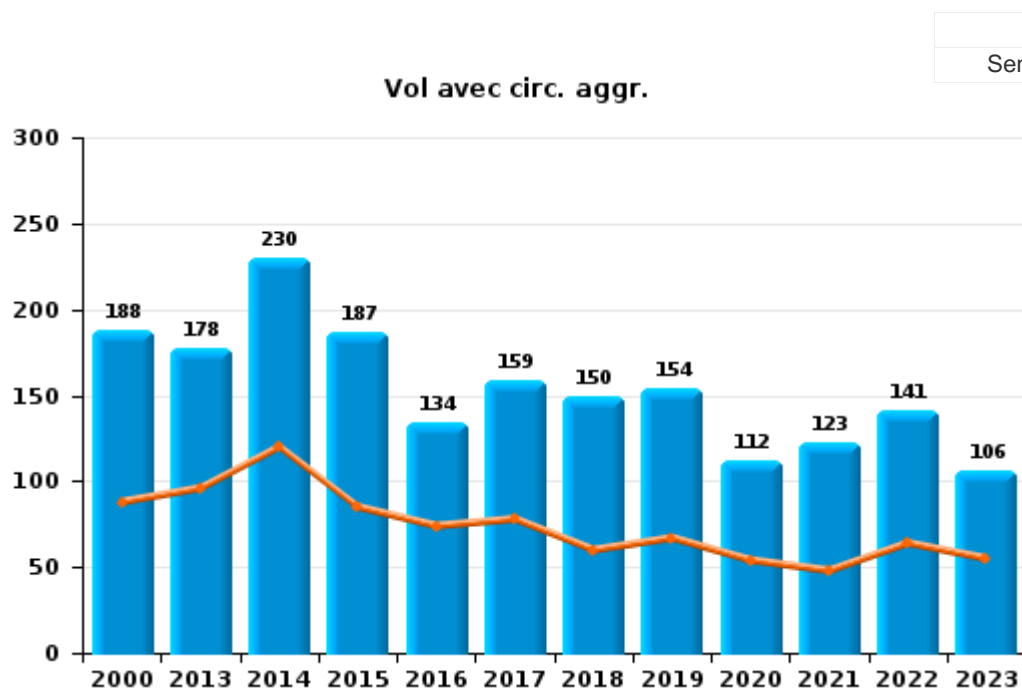
	2000	2013	2014	2015	2016	2017	2018	2019	2020	2021	2022	2023
Vol et extorsion	1.084	667	777	613	556	595	509	569	383	359	422	445
Dégradation de la propriété	300	302	257	354	249	310	288	283	192	182	213	211
Fraude	774	147	133	154	130	154	139	245	293	275	252	187
Infr. contre l'intégrité physique	132	214	241	206	244	266	244	256	186	168	211	179
Drogues	127	165	178	138	109	162	154	190	226	166	132	120
Infr. contre autres valeurs morales et sentiments	60	153	170	191	151	152	142	153	169	132	110	114
Infr. contre la sécurité publique	71	76	112	136	120	109	120	105	97	97	69	90
Santé publique	3	1	4		3	3	1	6	576	197	5	6
Registre de population	1	81	104	94	88	73	72	59	50	39	57	69
Criminalité informatique		28	33	37	32	28	43	80	106	124	121	135
Ivresse et alcool	22	64	58	67	79	69	74	65	69	47	62	69
Infr. contre la famille	65	67	64	74	60	49	43	49	42	61	60	66
Environnement	47	66	51	74	43	35	36	39	105	69	81	42
Infr. contre les moeurs	34	39	50	54	38	48	52	47	46	56	50	54
Protection de la jeunesse	7	70	52	51	67	54	47	51	35	50	54	29
Infr. contre la foi publique	86	33	49	45	53	33	35	32	49	44	28	32
Armes et explosifs	11	63	26	60	24	22	19	47	50	47	36	49
Législation sur les étrangers	9	35	58	30	27	18	18	36	22	28	27	20
Infr. contre l'autorité publique	9	25	23	25	24	17	32	33	36	23	21	29
Code pénal social	1	9	11	27	19	19	32	24	27	14	15	17
Autres lois spéciales	5	6	12	20	24	19	9	10	10	15	22	14
Protection de la personne	18	5	9	5	10	13	12	7	16	8	6	3
Contravention Code pénal	50	1			1			1				
Pratiques commerciales	10	3	2	6	4		2	5	2	1	3	7
Travail	10	4	7	4	2	4	8	1	1	3		
Infr. contre la liberté individuelle	1	2	3	4	4	5	5	5	3	2	2	4
Protection des revenus publics	1	5	4	5	9	3	7	1	1	1		
Carte d'identité	1	3	1	3	1	2	2	2	4	3		3
Sécurité privée	1	6	4	1	3	1					3	5
Traite des êtres humains		3	4	1	1	2	2	2	2	1		2
Législation économique	6	2	1	1			1				1	6
Exercice illégal de l'autorité publique	1	1	4		2	1	1			5		
Hormones et dopage	1	1	1	3			2	1	2	1		
Infr. relative au statut juridique de l'enfant	2		4	2						2		
Autres infractions Code pénal		2	3	2			1		1			
Infr. contre la Sécurité de l'Etat						1					2	
Marchand de sommeil				1					1			
Code pénal militaire et milice			1									
Provocation crime ou délits									1			
<b>Sous-total</b>	<b>2.950</b>	<b>2.349</b>	<b>2.511</b>	<b>2.488</b>	<b>2.177</b>	<b>2.267</b>	<b>2.152</b>	<b>2.404</b>	<b>2.803</b>	<b>2.220</b>	<b>2.065</b>	<b>2.007</b>
<b>Contravention règlement policier local</b>		208	179	194	138	158	123	148	269	97	115	71
<b>Sous-total</b>		<b>208</b>	<b>179</b>	<b>194</b>	<b>138</b>	<b>158</b>	<b>123</b>	<b>148</b>	<b>269</b>	<b>97</b>	<b>115</b>	<b>71</b>
<b>Total</b>	<b>2.950</b>	<b>2.557</b>	<b>2.690</b>	<b>2.682</b>	<b>2.315</b>	<b>2.425</b>	<b>2.275</b>	<b>2.552</b>	<b>3.072</b>	<b>2.317</b>	<b>2.180</b>	<b>2.078</b>



I.1. Catégorie des infractions : Vol et extorsion (top 5 des infractions au niveau national 2023)

leper

	2000	2013	2014	2015	2016	2017	2018	2019	2020	2021	2022	2023
<b>Vol sans circ. aggr.</b>	744	487	541	415	407	431	353	406	265	220	264	327
<b>Vol avec circ. aggr.</b>	188	178	230	187	134	159	150	154	112	123	141	106
<b>Vol non spécifié</b>	150			5		1	1	1		3		
<b>Extorsion</b>	2	2	6	6	15	4	5	8	6	13	17	12
<b>Total</b>	<b>1.084</b>	<b>667</b>	<b>777</b>	<b>613</b>	<b>556</b>	<b>595</b>	<b>509</b>	<b>569</b>	<b>383</b>	<b>359</b>	<b>422</b>	<b>445</b>

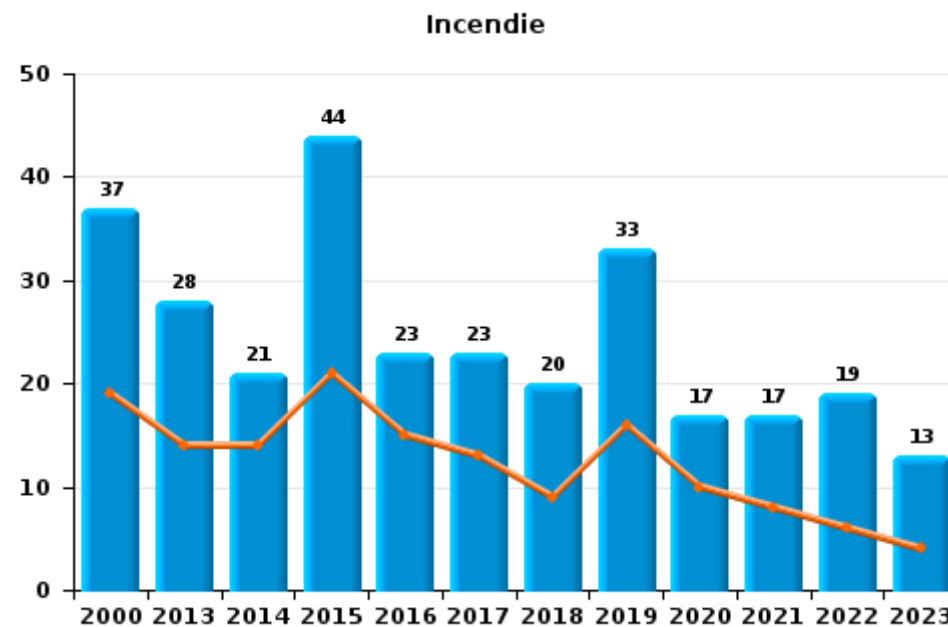
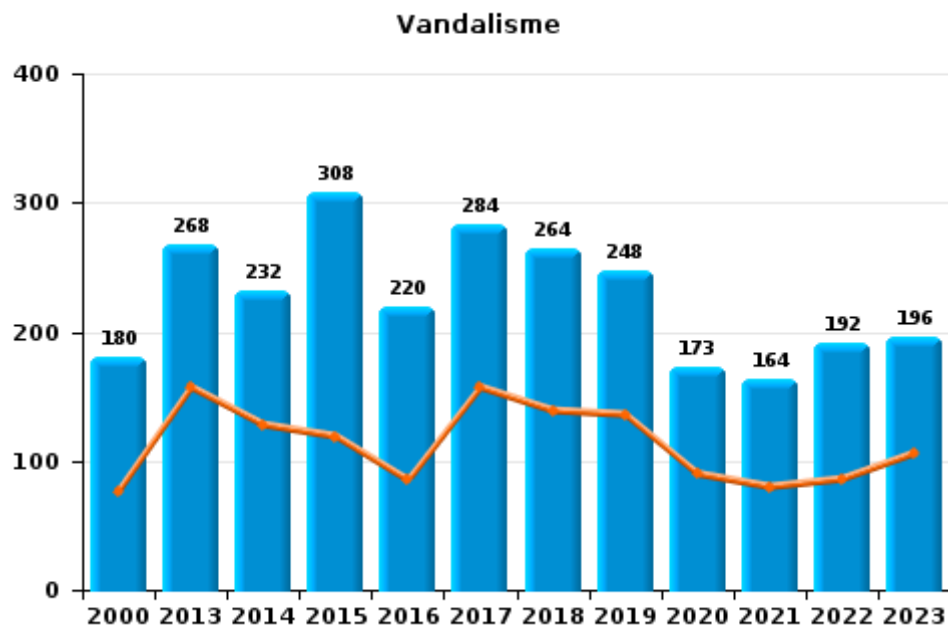




I.2. Catégorie des infractions : Dégradation de la propriété (top 5 des infractions au niveau national 2023)

leper

	2000	2013	2014	2015	2016	2017	2018	2019	2020	2021	2022	2023
<b>Vandalisme</b>	180	268	232	308	220	284	264	248	173	164	192	196
<b>Incendie involontaire</b>	29	17	18	32	18	19	14	24	14	13	13	10
<b>Destruction, dénaturation, dégradation</b>	83	6	4	2	6	3	4	2	2	1	2	2
<b>Incendie volontaire</b>	8	11	3	12	5	4	6	9	3	4	6	3
<b>Total</b>	<b>300</b>	<b>302</b>	<b>257</b>	<b>354</b>	<b>249</b>	<b>310</b>	<b>288</b>	<b>283</b>	<b>192</b>	<b>182</b>	<b>213</b>	<b>211</b>

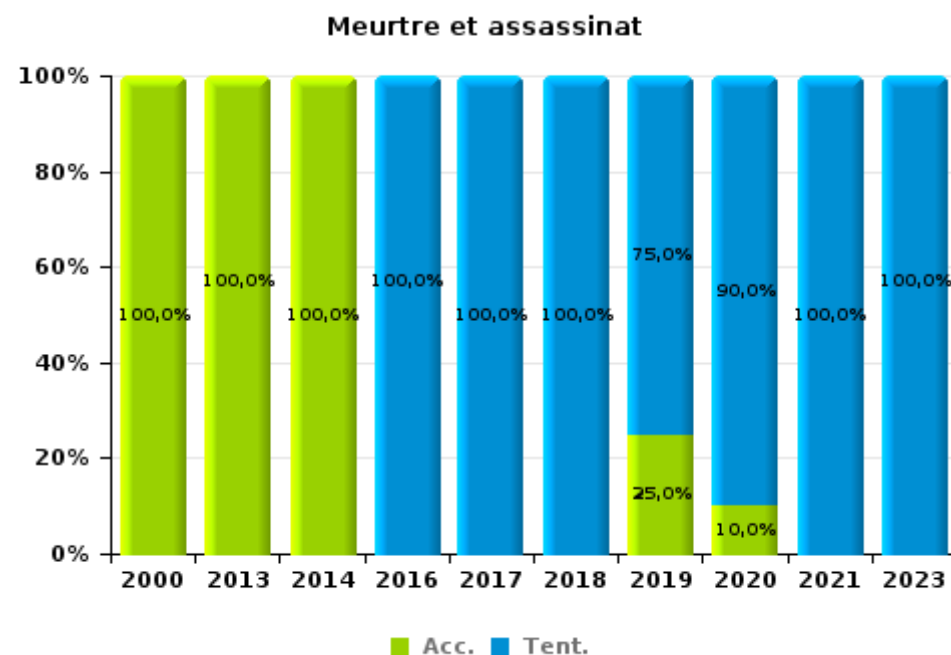
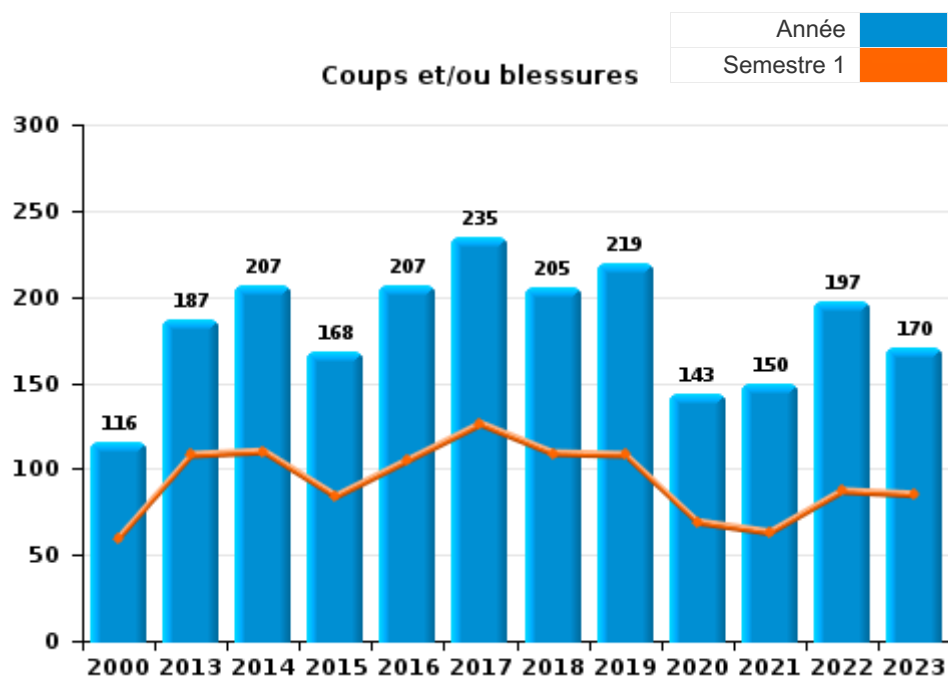




I.3. Catégorie des infractions : Infr. contre l'intégrité physique (top 5 des infractions au niveau national 2023)

leper

	2000	2013	2014	2015	2016	2017	2018	2019	2020	2021	2022	2023
<b>Coups et/ou blessures</b>	116	187	207	168	207	235	205	219	143	150	197	170
<b>Autres</b>	15	26	33	38	36	30	37	33	33	16	14	6
<b>Meurtre et assassinat</b>	1	1	1		1	1	2	4	10	2		3
<b>Total</b>	<b>132</b>	<b>214</b>	<b>241</b>	<b>206</b>	<b>244</b>	<b>266</b>	<b>244</b>	<b>256</b>	<b>186</b>	<b>168</b>	<b>211</b>	<b>179</b>





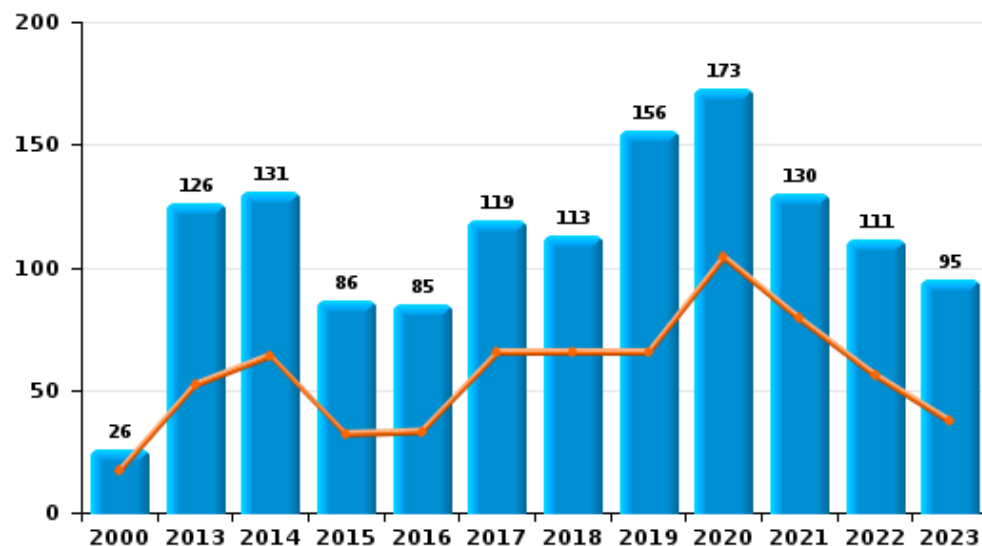
I.4. Catégorie des infractions : Drogues (top 5 des infractions au niveau national 2023)

leper

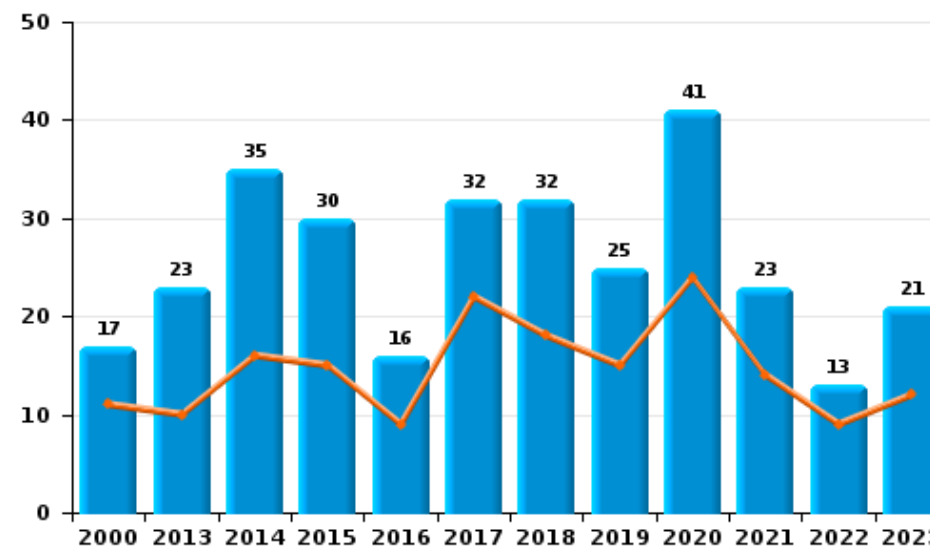
	2000	2013	2014	2015	2016	2017	2018	2019	2020	2021	2022	2023
Détention	26	126	131	86	85	119	113	156	173	130	111	95
Commerce	17	23	35	30	16	32	32	25	41	23	13	21
Usage	83	6	5	13	5	6	3	1	6	2	5	1
Fabrication		4	4	7	1	1	5	3	3	6	1	
Importation et exportation		3	2	1	1	3		3	2	4	2	2
Autres	1	3	1	1	1	1	1	2	1	1		1
<b>Total</b>	<b>127</b>	<b>165</b>	<b>178</b>	<b>138</b>	<b>109</b>	<b>162</b>	<b>154</b>	<b>190</b>	<b>226</b>	<b>166</b>	<b>132</b>	<b>120</b>



Détention



Commerce







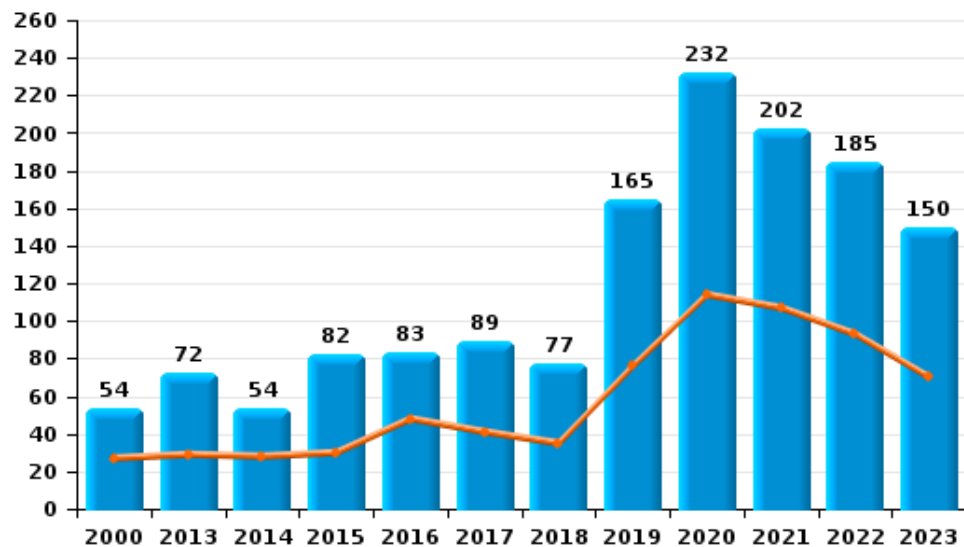
I.5. Catégorie des infractions : Fraude (top 5 des infractions au niveau national 2023)

leper

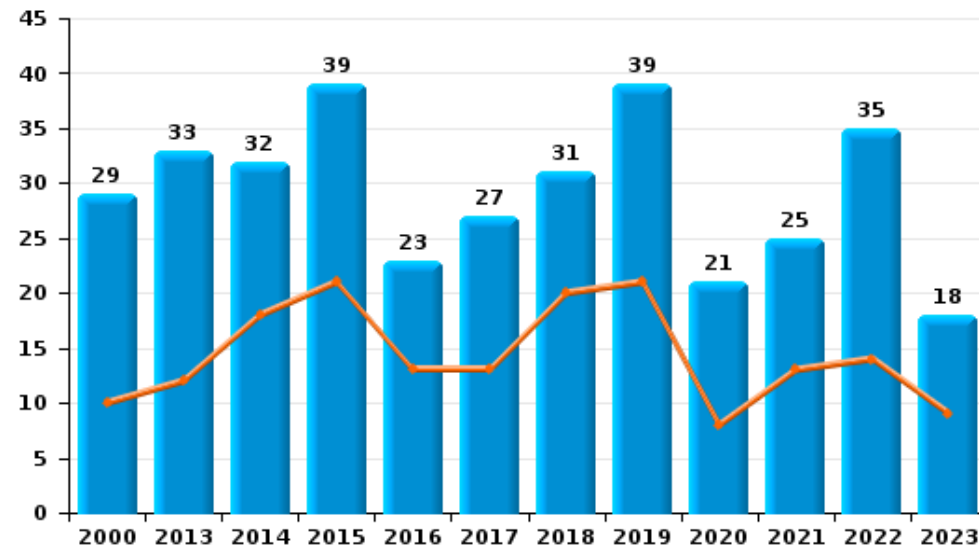
	2000	2013	2014	2015	2016	2017	2018	2019	2020	2021	2022	2023
Escroquerie	54	72	54	82	83	89	77	165	232	202	185	150
Détournement et destruction frauduleuse	667	35	28	27	14	24	23	29	16	20	21	10
Abus de confiance et infr. apparentées	29	33	32	39	23	27	31	39	21	25	35	18
Fraudes: Autres	11	1	2	1	2	4	5	4	17	28	6	7
Grivèlerie	9	4	12	1	7	6	2	5	5		3	1
Recel	4	1	5	2		2		1	1			
Infr. liées à l'insolvabilité		1		2	1	2	1	2	1		2	1
<b>Total</b>	<b>774</b>	<b>147</b>	<b>133</b>	<b>154</b>	<b>130</b>	<b>154</b>	<b>139</b>	<b>245</b>	<b>293</b>	<b>275</b>	<b>252</b>	<b>187</b>



Escroquerie



Abus de confiance et infr. apparentées



# ***STATISTIQUES POLICIERES DE CRIMINALITE***

---

***LIEU DE PERPETRATION: COMMUNE***

**leper**

***PARTIE II : FIGURES CRIMINELLES / PHENOMENES***



leper

FC Vol moyen de transport

	2000	2013	2014	2015	2016	2017	2018	2019	2020	2021	2022	2023
Vol de voiture	53	13	14	9	5	4	8	5	8	9	7	7
Vol de moto	4	5	1	1	2	1			2	1		2
Carjacking	3											
Homejacking									1			1
Vol dans les garages	7		1	1		1	1					
Vol de vélomoteur	59	7	10	6	6	8	2	7	5	4	9	7
Vol de vélo	336	160	156	126	126	102	80	94	60	81	81	83

FC Cambriolage

	2000	2013	2014	2015	2016	2017	2018	2019	2020	2021	2022	2023
Cambriolage dans habitation	109	62	81	66	44	53	45	56	37	51	45	43
Cambriolage ds entreprise ou commerce	57	41	24	16	32	17	20	21	12	13	12	17
Cambriolage ds service public ou bâtiment administ	9	5	13	16	6	14	19	16	8	5	6	3
Vol au bélier			1									
Cambriolage dans bâtiment (total)	174	108	118	98	82	84	84	93	56	69	63	63



**FC Vol autre**

	2000	2013	2014	2015	2016	2017	2018	2019	2020	2021	2022	2023
Vol à main armée	5	1		3	1	6	8	3		1	3	5
Vol avec violence sans arme	20	20	17	17	25	18	14	14	14	12	24	15
Vol dans ou sur un véhicule	70	49	63	62	30	34	28	45	34	30	58	38
Vol d'armes et explosifs	1	2	8	1	2	2	1		1	2	1	2
Steaming		1		1						1		
Arrachage de sac à main	3	3	1			1						
Vol à l'arraché	14	5	7	3	4	7	7	3	4	1	4	4
Vol à la tire	39	29	35	21	19	16	15	18	6	2	9	10
Vol à l'étalage	23	55	45	31	45	55	54	51	48	20	33	74
Vol par ruse	6	7	16	8	4	5	9	1	5	6	9	3
Vol de métaux		13	11	5	12	2	4	6	11	5	10	3
Vol sur les chantiers	1	3	13	11	7	8	10	3	11	4	2	4
Home-invasion					1	1	3		1			
Vol d'animaux	1	1		1	1		3	2		1		
Vol de cargaison		2	2	2								1

**Criminalité ICT**

	2000	2013	2014	2015	2016	2017	2018	2019	2020	2021	2022	2023
Fraude de cartes de paiements		4	9	4	4	4	9	5	3	6	5	18
Phishing		2				1	1	15	31	17	9	20
Ransomware					2				1	1		
Shouldersurfing			1							1		
Skimming		1	1						1			



FC Autre

	2000	2013	2014	2015	2016	2017	2018	2019	2020	2021	2022	2023
Violence contre les métiers d'intérêt général	2	13	6	6	5	6	8	12	11	6	6	7
Viol collectif	1			2	1			4		1		1
Graffiti	7	2	7	4	3	43	10	16	8		8	11
Dégradation de voiture	36	144	117	135	124	123	122	118	76	60	81	71
Rixe au couteau	1		1	1	1		1	1	4	2	1	2

PH Violence intrafamiliale (VIF)

	2000	2013	2014	2015	2016	2017	2018	2019	2020	2021	2022	2023
VIF: physique, dans le couple	18	47	36	34	43	58	44	56	48	46	54	58
VIF: physique, envers des descendants	3	5	5	6	3	10	10	9	4	7	9	3
VIF: physique, envers d'autres membres	10	13	18	17	8	5	12	13	7	10	15	10

VIF: sexuelle, dans le couple								1				
VIF: sexuelle, envers des descendants	2	2	3	2		1	1	6	2	2		
VIF: sexuelle, envers d'autres membres										2	1	

VIF: psychique, dans le couple	56	49	66	71	54	48	41	47	43	71	59	71
VIF: psychique, envers des descendants	2	1		1	1		1	1	1	1	1	
VIF: psychique, envers d'autres membres		1	1		1	2		2		1	2	

VIF: économique, dans le couple		2	2	3		2	4	2	4	5	2	8
VIF: économique, envers des descendants	1				1	1				1	3	
VIF: économique, envers d'autres membres	14	22	8	11	12	4	12	7	5	2	4	5

PH Hormones et dopage

	2000	2013	2014	2015	2016	2017	2018	2019	2020	2021	2022	2023
Dopage humain		1		3			2	1	2	1		
Engraissement illégal	1		1									



PH Drogues

	2000	2013	2014	2015	2016	2017	2018	2019	2020	2021	2022	2023
Vente de cocaïne		1	2	1	3	2	6	4	5	4	2	6
Import-export de cocaïne		1								1	1	
Production de drogues synthétiques											1	
Import-export de drogues synthétiques										1	1	
Vente de drogues synthétiques		5	5	5	1	3	6	7	5	7	1	3
Production de cannabis (culture)		3	1	5		1	2	1	1	2		
Vente de cannabis en grande quantité				1	1							
Import-export d'héroïne										1	1	
Vente-traffic d'héroïne	3	1	2	2	3	4	3	2	2	2	3	3

PH Trafic d'armes

	2000	2013	2014	2015	2016	2017	2018	2019	2020	2021	2022	2023
Commerce et production d'arme à feu et mun.	1	1	3	1	1			3	2	1		
Commerce et production d'arme non à feu					2							

PH Traite des êtres humains

	2000	2013	2014	2015	2016	2017	2018	2019	2020	2021	2022	2023
TEH - exploitation économique		2	5	1	1	2	2	1	1			2
TEH - exploitation sexuelle		4		1		2		2		1	1	1



**PH Violence dans l'espace public**

	2000	2013	2014	2015	2016	2017	2018	2019	2020	2021	2022	2023
Violence physique (transport public)		3		1	8		2	3	2	5	7	6
Violence physique (voie publique)	25	61	71	55	77	83	66	63	39	55	65	49
Violence physique (autre endroit public)		4	4	1	6	5	7	10	5	6	3	5
Violence physique (endroit accessible au public)	30	41	49	36	36	44	53	50	21	28	50	33
Violence sexuelle (transport public)		1						1			3	1
Violence sexuelle (voie publique)	6	2	6	5	3	3	4	4	4	4	4	4
Violence sexuelle (autre endroit public)	3	1	3	2	1	2	3		2	2	4	1
Violence sexuelle (endroit accessible au public)	4	6	6	7	2	5	8	6	2	5	9	8
Violence psychique (transport public)	1	3	1	2	5	3	2	3	2	5	1	3
Violence psychique (voie publique)	17	57	54	60	47	51	47	37	37	49	32	35
Violence psychique (autre endroit public)	4	3	12	8	3	6	5	8	12	9	4	4
Violence psychique (endroit accessible au public)	16	25	37	44	26	23	25	33	24	22	16	21
Vol à main armée (transport public)												1
Vol à main armée (voie publique)	2			2		1	1			1	2	2
Vol à main armée (autre endroit public)								1				
Vol à main armée (endroit accessible au public)	3	1		1	1	2	3	1			1	2
Vol avec violence sans arme (transport public)					4			1		1		1
Vol avec violence sans arme (voie publique)	11	8	7	7	9	7	5	1	3	4	7	4
Vol avec violence sans arme (autre endroit public)	1	1	3	1	2				1		1	
Vol avec violence sans arme (endr. acces. au pub.)	3	5	1	1	5	3	2	3	2	1	5	2

**PH Autre**

	2000	2013	2014	2015	2016	2017	2018	2019	2020	2021	2022	2023
Faux policiers							1		1			
Terrorisme, extrémisme et radicalisme					4	2					2	2
Cyberharcèlement	6	19	20	23	12	37	27	31	31	23	26	20
Fraude à l'identité	6	12	16	10	9	13	6	18	32	27	18	36



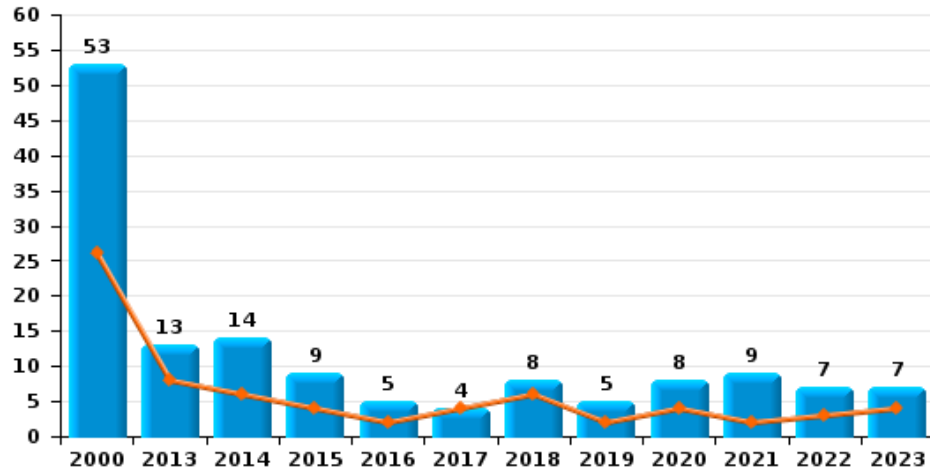




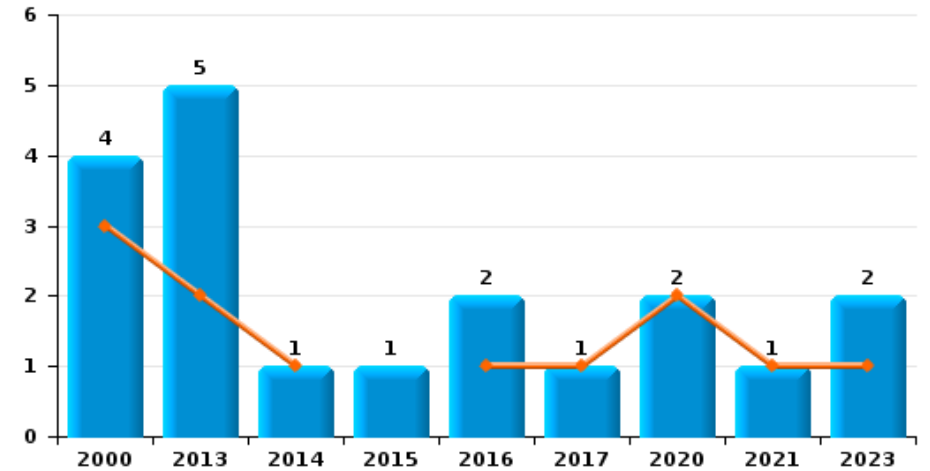
leper

Année	<span style="color: blue;">■</span>
Semestre 1	<span style="color: orange;">■</span>

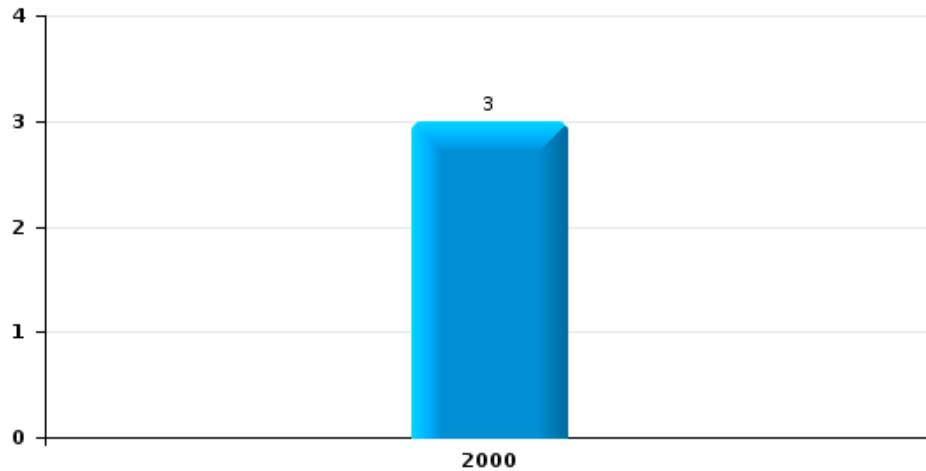
Vol de voiture



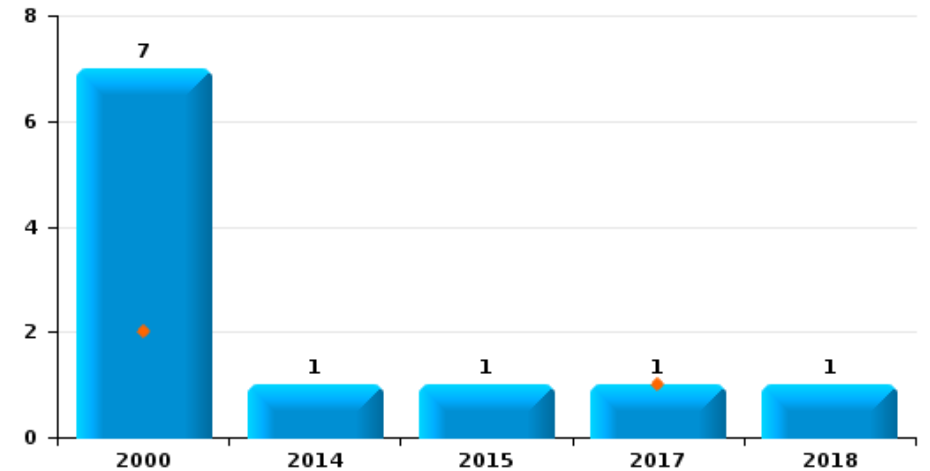
Vol de moto



Carjacking



Vol dans les garages

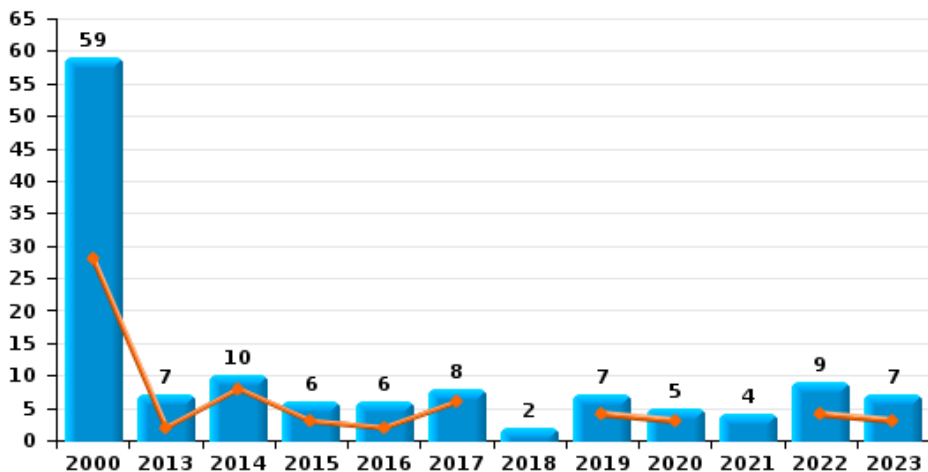




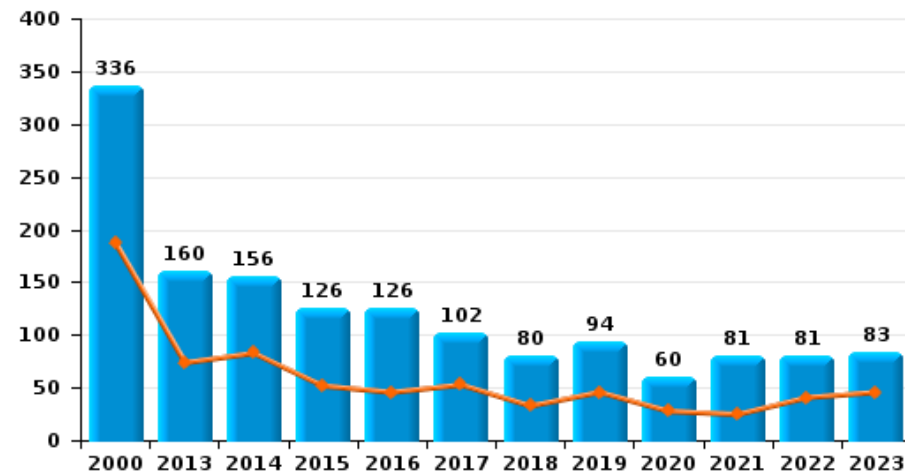
leper

Année	<span style="color: blue;">■</span>
Semestre 1	<span style="color: orange;">■</span>

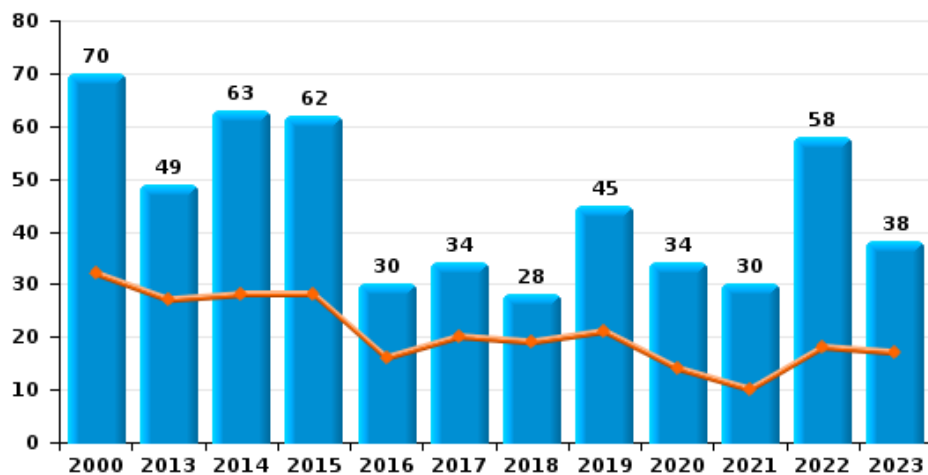
Vol de vélomoteur



Vol de vélo

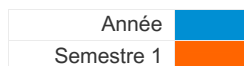


Vol dans ou sur un véhicule

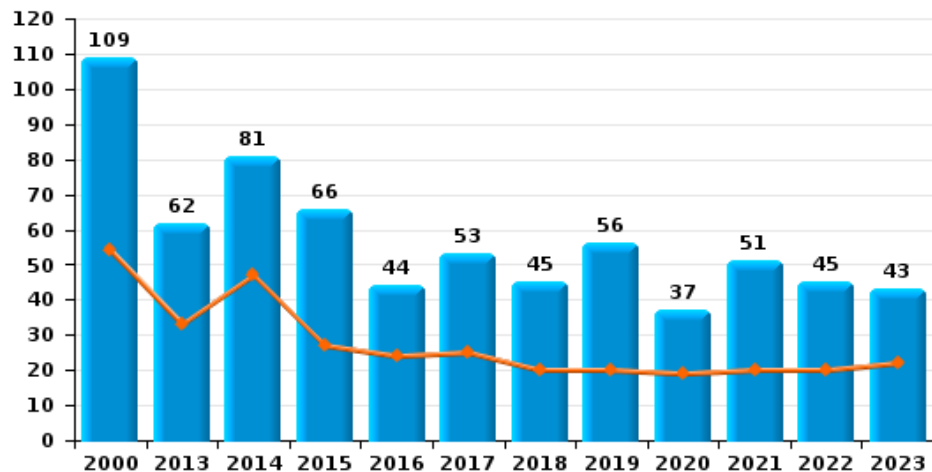




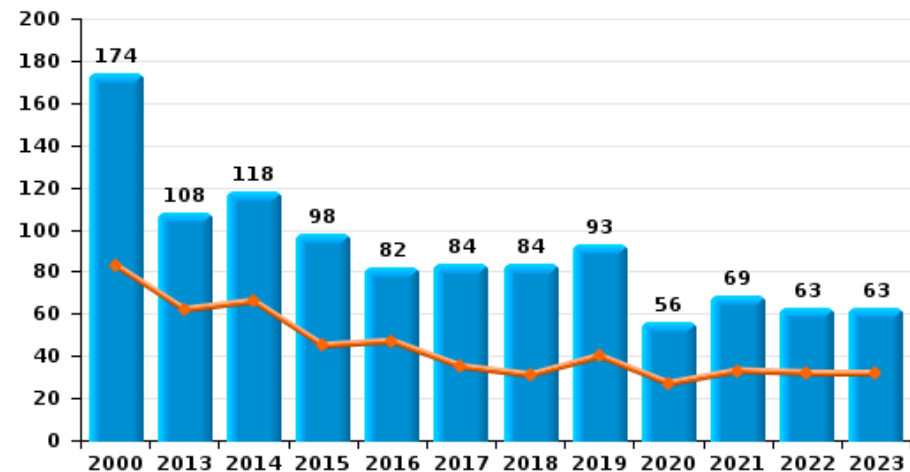
leper



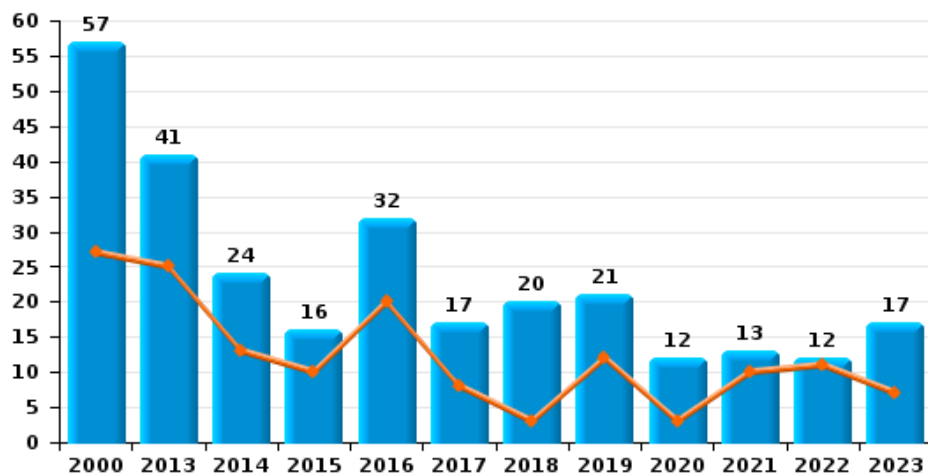
Cambriolage dans habitation



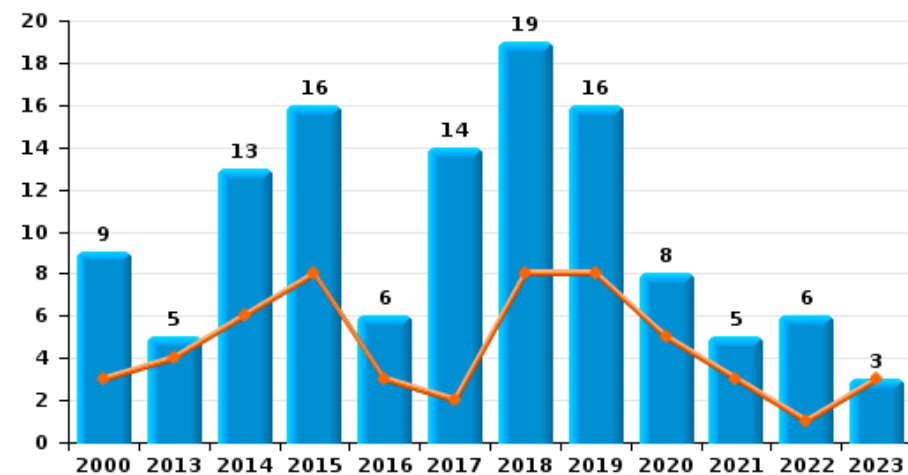
Cambriolage dans bâtiment (total)



Cambriolage ds entreprise ou commerce

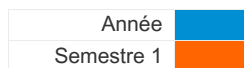


Cambriolage ds service public ou bâtiment administratif

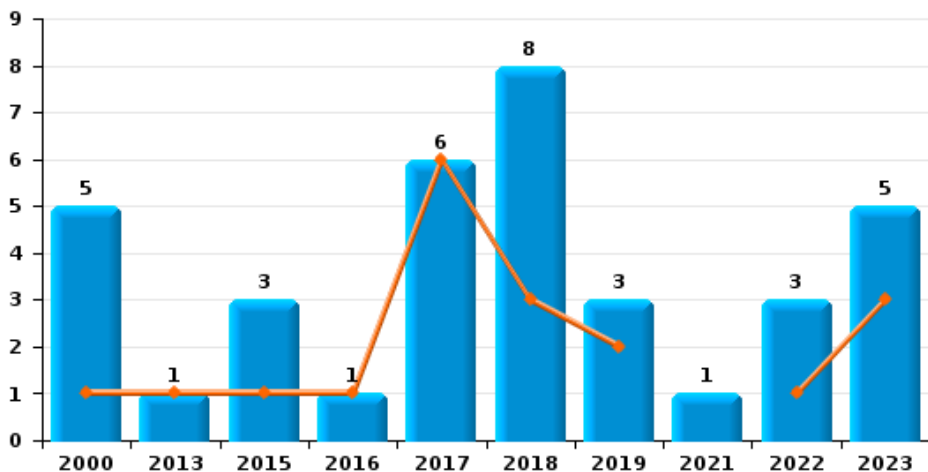




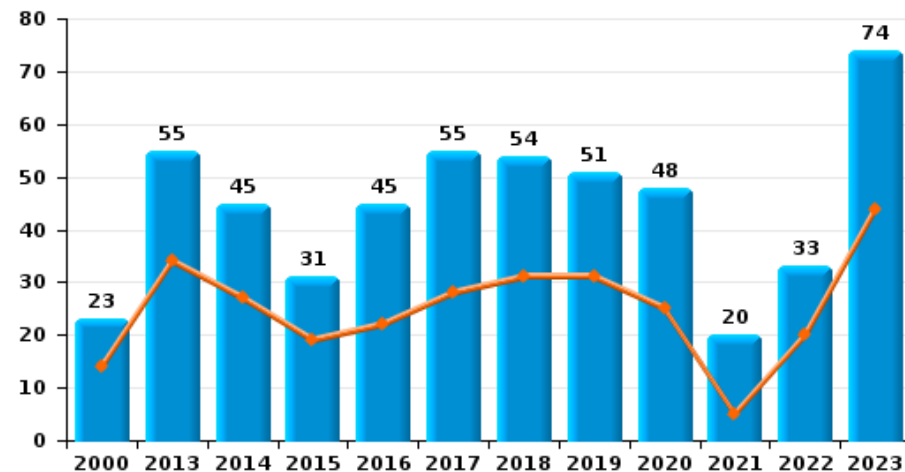
leper



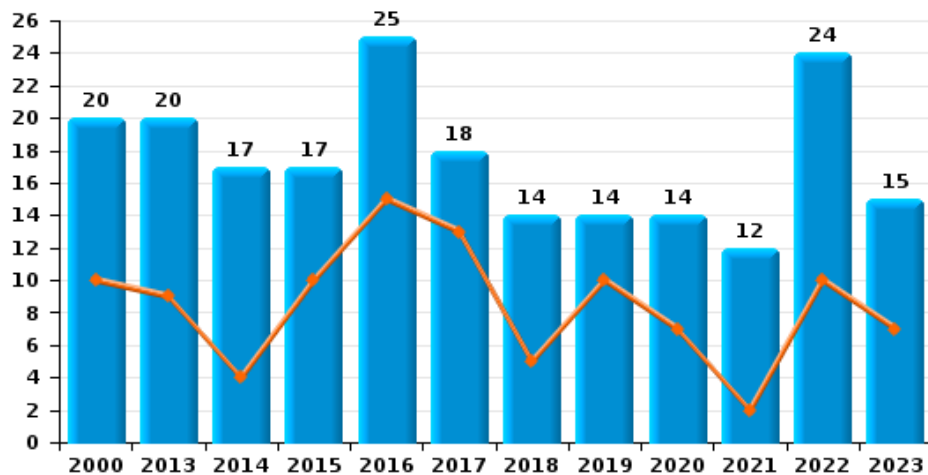
Vol à main armée



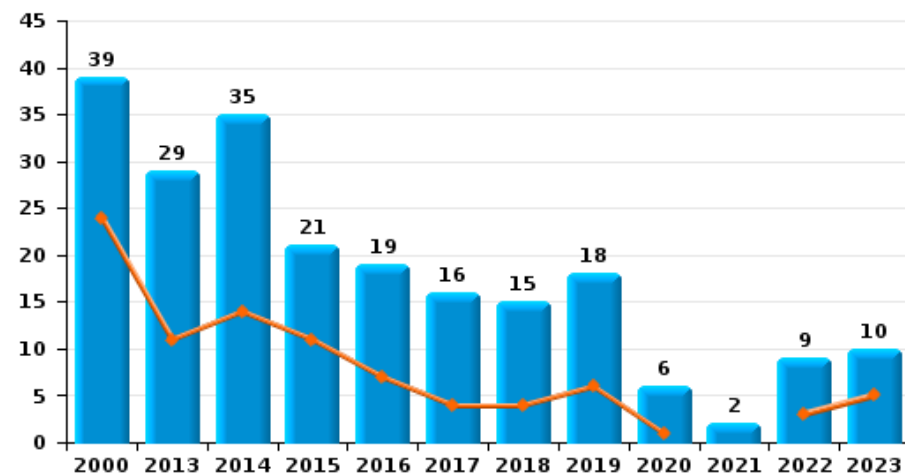
Vol à l'étalage



Vol avec violence sans arme



Vol à la tire

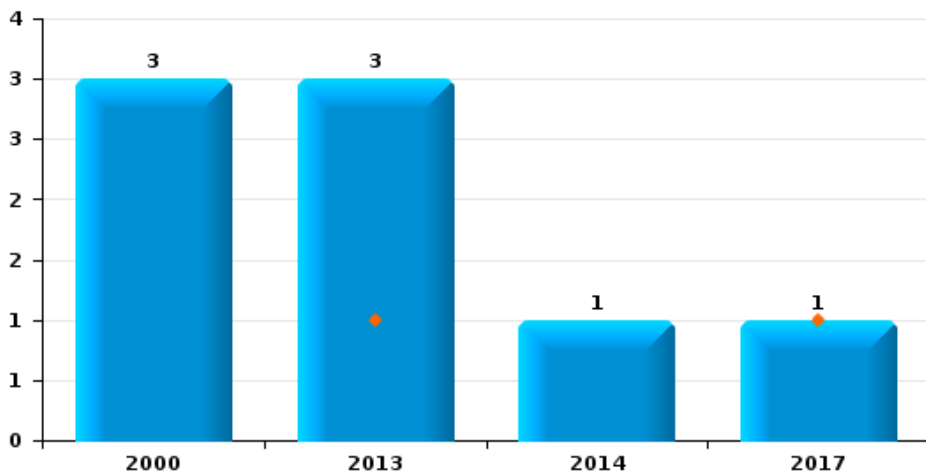




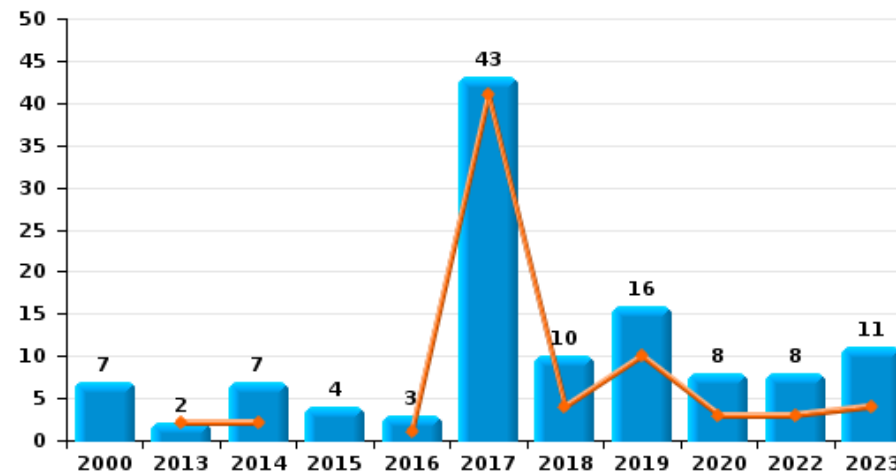
leper

Année	<span style="color: blue;">■</span>
Semestre 1	<span style="color: orange;">■</span>

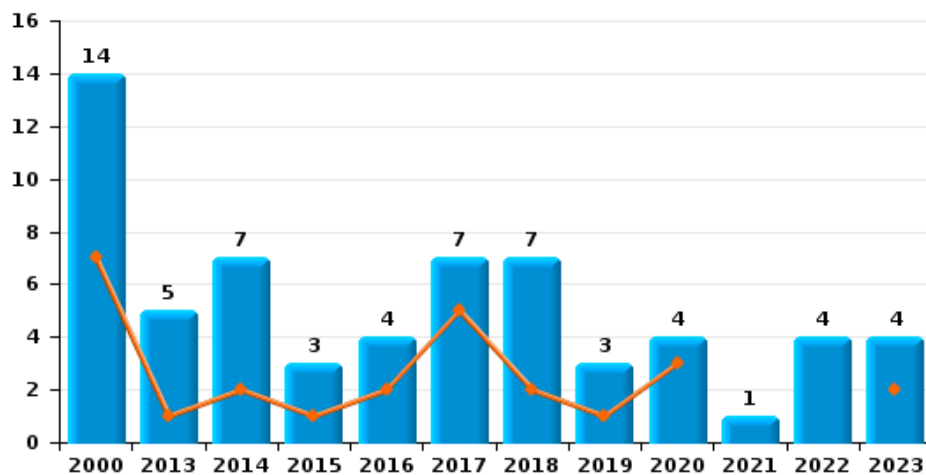
Arrachage de sac à main



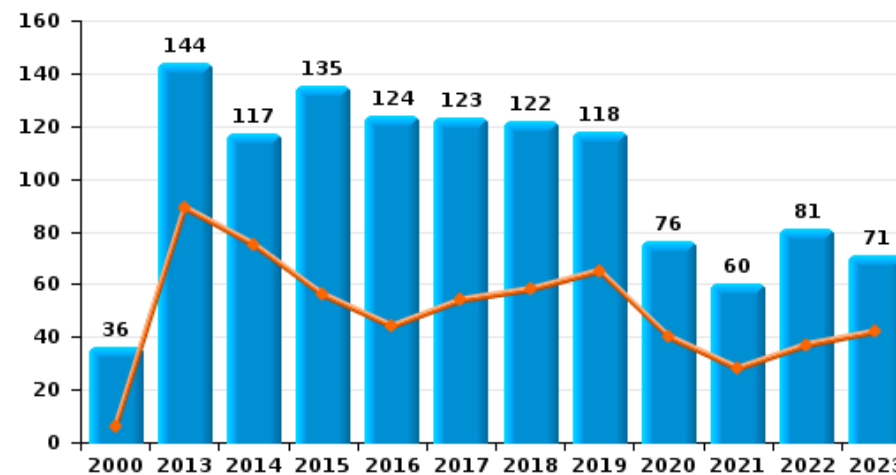
Graffiti



Vol à l'arraché



Dégradation de voiture





leper

FC Vol moyen de transport

		2000	2013	2014	2015	2016	2017	2018	2019	2020	2021	2022	2023
Vol de voiture	Sem 1	26	8	6	4	2	4	6	2	4	2	3	4
	Sem 2	27	5	8	5	3		2	3	4	7	4	3
	<b>Total</b>	<b>53</b>	<b>13</b>	<b>14</b>	<b>9</b>	<b>5</b>	<b>4</b>	<b>8</b>	<b>5</b>	<b>8</b>	<b>9</b>	<b>7</b>	<b>7</b>
Vol de moto	Sem 1	3	2	1		1	1			2	1		1
	Sem 2	1	3		1	1							1
	<b>Total</b>	<b>4</b>	<b>5</b>	<b>1</b>	<b>1</b>	<b>2</b>	<b>1</b>			<b>2</b>	<b>1</b>		<b>2</b>
Carjacking	Sem 2	3											
	<b>Total</b>	<b>3</b>											
Homejacking	Sem 1								1				
	Sem 2												1
	<b>Total</b>								<b>1</b>				<b>1</b>
Vol dans les garages	Sem 1	2					1						
	Sem 2	5		1	1			1					
	<b>Total</b>	<b>7</b>		<b>1</b>	<b>1</b>		<b>1</b>	<b>1</b>					
Vol de vélomoteur	Sem 1	28	2	8	3	2	6		4	3		4	3
	Sem 2	31	5	2	3	4	2	2	3	2	4	5	4
	<b>Total</b>	<b>59</b>	<b>7</b>	<b>10</b>	<b>6</b>	<b>6</b>	<b>8</b>	<b>2</b>	<b>7</b>	<b>5</b>	<b>4</b>	<b>9</b>	<b>7</b>
Vol de vélo	Sem 1	187	74	83	52	46	53	33	46	28	25	41	46
	Sem 2	149	86	73	74	80	49	47	48	32	56	40	37
	<b>Total</b>	<b>336</b>	<b>160</b>	<b>156</b>	<b>126</b>	<b>126</b>	<b>102</b>	<b>80</b>	<b>94</b>	<b>60</b>	<b>81</b>	<b>81</b>	<b>83</b>



FC Cambriolage

		2000	2013	2014	2015	2016	2017	2018	2019	2020	2021	2022	2023
Cambriolage dans habitation	Sem 1	54	33	47	27	24	25	20	20	19	20	20	22
	Sem 2	55	29	34	39	20	28	25	36	18	31	25	21
Total		109	62	81	66	44	53	45	56	37	51	45	43
Cambriolage ds entreprise ou commerce	Sem 1	27	25	13	10	20	8	3	12	3	10	11	7
	Sem 2	30	16	11	6	12	9	17	9	9	3	1	10
Total		57	41	24	16	32	17	20	21	12	13	12	17
Cambriolage ds service public ou bâtiment administ	Sem 1	3	4	6	8	3	2	8	8	5	3	1	3
	Sem 2	6	1	7	8	3	12	11	8	3	2	5	
Total		9	5	13	16	6	14	19	16	8	5	6	3
Vol au béliier	Sem 2			1									
Total				1									
Cambriolage dans bâtiment (total)	Sem 1	83	62	66	45	47	35	31	40	27	33	32	32
	Sem 2	91	46	52	53	35	49	53	53	29	36	31	31
Total		174	108	118	98	82	84	84	93	56	69	63	63



FC Vol autre

		2000	2013	2014	2015	2016	2017	2018	2019	2020	2021	2022	2023
Vol à main armée	Sem 1	1	1		1	1	6	3	2			1	3
	Sem 2	4			2			5	1		1	2	2
	<b>Total</b>	<b>5</b>	<b>1</b>		<b>3</b>	<b>1</b>	<b>6</b>	<b>8</b>	<b>3</b>		<b>1</b>	<b>3</b>	<b>5</b>
Vol avec violence sans arme	Sem 1	10	9	4	10	15	13	5	10	7	2	10	7
	Sem 2	10	11	13	7	10	5	9	4	7	10	14	8
	<b>Total</b>	<b>20</b>	<b>20</b>	<b>17</b>	<b>17</b>	<b>25</b>	<b>18</b>	<b>14</b>	<b>14</b>	<b>14</b>	<b>12</b>	<b>24</b>	<b>15</b>
Vol dans ou sur un véhicule	Sem 1	32	27	28	28	16	20	19	21	14	10	18	17
	Sem 2	38	22	35	34	14	14	9	24	20	20	40	21
	<b>Total</b>	<b>70</b>	<b>49</b>	<b>63</b>	<b>62</b>	<b>30</b>	<b>34</b>	<b>28</b>	<b>45</b>	<b>34</b>	<b>30</b>	<b>58</b>	<b>38</b>
Vol d'armes et explosifs	Sem 1		2	4			1			1	2		2
	Sem 2	1		4	1	2	1	1				1	
	<b>Total</b>	<b>1</b>	<b>2</b>	<b>8</b>	<b>1</b>	<b>2</b>	<b>2</b>	<b>1</b>		<b>1</b>	<b>2</b>	<b>1</b>	<b>2</b>
Steaming	Sem 1		1		1								
	Sem 2										1		
	<b>Total</b>		<b>1</b>		<b>1</b>						<b>1</b>		
Arrachage de sac à main	Sem 1		1				1						
	Sem 2	3	2	1									
	<b>Total</b>	<b>3</b>	<b>3</b>	<b>1</b>			<b>1</b>						
Vol à l'arraché	Sem 1	7	1	2	1	2	5	2	1	3			2
	Sem 2	7	4	5	2	2	2	5	2	1	1	4	2
	<b>Total</b>	<b>14</b>	<b>5</b>	<b>7</b>	<b>3</b>	<b>4</b>	<b>7</b>	<b>7</b>	<b>3</b>	<b>4</b>	<b>1</b>	<b>4</b>	<b>4</b>
Vol à la tire	Sem 1	24	11	14	11	7	4	4	6	1		3	5
	Sem 2	15	18	21	10	12	12	11	12	5	2	6	5
	<b>Total</b>	<b>39</b>	<b>29</b>	<b>35</b>	<b>21</b>	<b>19</b>	<b>16</b>	<b>15</b>	<b>18</b>	<b>6</b>	<b>2</b>	<b>9</b>	<b>10</b>





FC Vol autre

		2000	2013	2014	2015	2016	2017	2018	2019	2020	2021	2022	2023
Vol à l'étalage	Sem 1	14	34	27	19	22	28	31	31	25	5	20	44
	Sem 2	9	21	18	12	23	27	23	20	23	15	13	30
	<b>Total</b>	<b>23</b>	<b>55</b>	<b>45</b>	<b>31</b>	<b>45</b>	<b>55</b>	<b>54</b>	<b>51</b>	<b>48</b>	<b>20</b>	<b>33</b>	<b>74</b>
Vol par ruse	Sem 1	2	4	6	4	1	2	2		4	1	4	3
	Sem 2	4	3	10	4	3	3	7	1	1	5	5	
	<b>Total</b>	<b>6</b>	<b>7</b>	<b>16</b>	<b>8</b>	<b>4</b>	<b>5</b>	<b>9</b>	<b>1</b>	<b>5</b>	<b>6</b>	<b>9</b>	<b>3</b>
Vol de métaux	Sem 1		11	9	4	8		1	4	7	2	7	2
	Sem 2		2	2	1	4	2	3	2	4	3	3	1
	<b>Total</b>		<b>13</b>	<b>11</b>	<b>5</b>	<b>12</b>	<b>2</b>	<b>4</b>	<b>6</b>	<b>11</b>	<b>5</b>	<b>10</b>	<b>3</b>
Vol sur les chantiers	Sem 1	1	1	11	7	5	4	2	1	8	3	1	3
	Sem 2		2	2	4	2	4	8	2	3	1	1	1
	<b>Total</b>	<b>1</b>	<b>3</b>	<b>13</b>	<b>11</b>	<b>7</b>	<b>8</b>	<b>10</b>	<b>3</b>	<b>11</b>	<b>4</b>	<b>2</b>	<b>4</b>
Home-invasion	Sem 1						1	1		1			
	Sem 2					1		2					
	<b>Total</b>					<b>1</b>	<b>1</b>	<b>3</b>		<b>1</b>			
Vol d'animaux	Sem 1	1	1			1			2		1		
	Sem 2				1			3					
	<b>Total</b>	<b>1</b>	<b>1</b>		<b>1</b>	<b>1</b>		<b>3</b>	<b>2</b>		<b>1</b>		
Vol de cargaison	Sem 1				1								1
	Sem 2		2	2	1								
	<b>Total</b>		<b>2</b>	<b>2</b>	<b>2</b>								<b>1</b>



Criminalité ICT

		2000	2013	2014	2015	2016	2017	2018	2019	2020	2021	2022	2023
Fraude de cartes de paiements	Sem 1		1	5	2	2	2	4	4	3		4	3
	Sem 2		3	4	2	2	2	5	1		6	1	15
	<b>Total</b>		<b>4</b>	<b>9</b>	<b>4</b>	<b>4</b>	<b>4</b>	<b>9</b>	<b>5</b>	<b>3</b>	<b>6</b>	<b>5</b>	<b>18</b>
Phishing	Sem 1		1				1		9	19	5	6	5
	Sem 2		1					1	6	12	12	3	15
	<b>Total</b>		<b>2</b>				<b>1</b>	<b>1</b>	<b>15</b>	<b>31</b>	<b>17</b>	<b>9</b>	<b>20</b>
Ransomware	Sem 1									1			
	Sem 2				2						1		
	<b>Total</b>				<b>2</b>					<b>1</b>	<b>1</b>		
Shouldersurfing	Sem 1			1									
	Sem 2										1		
	<b>Total</b>			<b>1</b>							<b>1</b>		
Skimming	Sem 1			1						1			
	Sem 2		1										
	<b>Total</b>		<b>1</b>	<b>1</b>						<b>1</b>			



FC Autre

		2000	2013	2014	2015	2016	2017	2018	2019	2020	2021	2022	2023
Violence contre les métiers d'intérêt général	Sem 1	2	9	4	4	4	3	5	5	6	1	2	4
	Sem 2		4	2	2	1	3	3	7	5	5	4	3
	<b>Total</b>	<b>2</b>	<b>13</b>	<b>6</b>	<b>6</b>	<b>5</b>	<b>6</b>	<b>8</b>	<b>12</b>	<b>11</b>	<b>6</b>	<b>6</b>	<b>7</b>
Viol collectif	Sem 1	1				1			4		1		
	Sem 2				2								1
	<b>Total</b>	<b>1</b>			<b>2</b>	<b>1</b>			<b>4</b>		<b>1</b>		<b>1</b>
Graffiti	Sem 1		2	2		1	41	4	10	3		3	4
	Sem 2	7		5	4	2	2	6	6	5		5	7
	<b>Total</b>	<b>7</b>	<b>2</b>	<b>7</b>	<b>4</b>	<b>3</b>	<b>43</b>	<b>10</b>	<b>16</b>	<b>8</b>		<b>8</b>	<b>11</b>
Dégradation de voiture	Sem 1	6	89	75	56	44	54	58	65	40	28	37	42
	Sem 2	30	55	42	79	80	69	64	53	36	32	44	29
	<b>Total</b>	<b>36</b>	<b>144</b>	<b>117</b>	<b>135</b>	<b>124</b>	<b>123</b>	<b>122</b>	<b>118</b>	<b>76</b>	<b>60</b>	<b>81</b>	<b>71</b>
Rixe au couteau	Sem 1			1	1			1		1			
	Sem 2	1				1			1	3	2	1	2
	<b>Total</b>	<b>1</b>		<b>1</b>	<b>1</b>	<b>1</b>		<b>1</b>	<b>1</b>	<b>4</b>	<b>2</b>	<b>1</b>	<b>2</b>



PH Violence intrafamiliale (VIF)

		2000	2013	2014	2015	2016	2017	2018	2019	2020	2021	2022	2023
VIF: physique, dans le couple	Sem 1	9	29	17	18	25	30	28	23	24	24	21	28
	Sem 2	9	18	19	16	18	28	16	33	24	22	33	30
Total		18	47	36	34	43	58	44	56	48	46	54	58
VIF: physique, envers des descendants	Sem 1	1	2	2	3	1	4	4	4	3	3	5	1
	Sem 2	2	3	3	3	2	6	6	5	1	4	4	2
Total		3	5	5	6	3	10	10	9	4	7	9	3
VIF: physique, envers d'autres membres	Sem 1	4	6	9	9	4	3	6	5	1	1	9	7
	Sem 2	6	7	9	8	4	2	6	8	6	9	6	3
Total		10	13	18	17	8	5	12	13	7	10	15	10
VIF: sexuelle, dans le couple	Sem 1								1				
	Total								1				
VIF: sexuelle, envers des descendants	Sem 1	2		3	1			1	6		1		
	Sem 2		2		1		1			2	1		
Total		2	2	3	2		1	1	6	2	2		
VIF: sexuelle, envers d'autres membres	Sem 1										2		
	Sem 2											1	
Total											2	1	
VIF: psychique, dans le couple	Sem 1	33	20	32	26	23	33	23	17	16	32	20	30
	Sem 2	23	29	34	45	31	15	18	30	27	39	39	41
Total		56	49	66	71	54	48	41	47	43	71	59	71
VIF: psychique, envers des descendants	Sem 1				1	1		1			1	1	
	Sem 2	2	1						1	1			
Total		2	1		1	1		1	1	1	1	1	
VIF: psychique, envers d'autres membres	Sem 1			1			1		1		1		
	Sem 2		1			1	1		1			2	
Total			1	1		1	2		2		1	2	



PH Violence intrafamiliale (VIF)

		2000	2013	2014	2015	2016	2017	2018	2019	2020	2021	2022	2023
VIF: économique, dans le couple	Sem 1		2	1	2		1	2	1	2	2		4
	Sem 2			1	1		1	2	1	2	3	2	4
Total			2	2	3		2	4	2	4	5	2	8
VIF: économique, envers des descendants	Sem 1											2	
	Sem 2	1				1	1				1	1	
Total		1				1	1				1	3	
VIF: économique, envers d'autres membres	Sem 1	6	14	7	6	6		6	4	2	2		3
	Sem 2	8	8	1	5	6	4	6	3	3		4	2
Total		14	22	8	11	12	4	12	7	5	2	4	5



PH Hormones et dopage

		2000	2013	2014	2015	2016	2017	2018	2019	2020	2021	2022	2023
Dopage humain	Sem 1				2			2		1	1		
	Sem 2		1		1				1	1			
	<b>Total</b>		<b>1</b>		<b>3</b>			<b>2</b>	<b>1</b>	<b>2</b>	<b>1</b>		
Engraissement illégal	Sem 1	1		1									
	<b>Total</b>	<b>1</b>		<b>1</b>									



PH Drogues

		2000	2013	2014	2015	2016	2017	2018	2019	2020	2021	2022	2023
Vente de cocaïne	Sem 1		1	1	1		2	2	2	3	1	1	5
	Sem 2			1		3		4	2	2	3	1	1
Total			1	2	1	3	2	6	4	5	4	2	6
Import-export de cocaïne	Sem 1		1								1		
	Sem 2											1	
Total			1								1	1	
Production de drogues synthétiques	Sem 1											1	
Total												1	
Import-export de drogues synthétiques	Sem 1										1		
	Sem 2											1	
Total											1	1	
Vente de drogues synthétiques	Sem 1		2	1		1	2	4	4	4	5	1	1
	Sem 2		3	4	5		1	2	3	1	2		2
Total			5	5	5	1	3	6	7	5	7	1	3
Production de cannabis (culture)	Sem 1				1		1	1			1		
	Sem 2		3	1	4			1	1	1	1		
Total			3	1	5		1	2	1	1	2		
Vente de cannabis en grande quantité	Sem 1				1	1							
Total					1	1							
Import-export d'héroïne	Sem 1										1		
	Sem 2											1	
Total											1	1	
Vente-traffic d'héroïne	Sem 1	3		1	1	2	3		2	2	2	2	2
	Sem 2		1	1	1	1	1	3				1	1
Total		3	1	2	2	3	4	3	2	2	2	3	3



PH Trafic d'armes

		2000	2013	2014	2015	2016	2017	2018	2019	2020	2021	2022	2023
Commerce et production d'arme à feu et mun.	Sem 1		1	1	1				3				
	Sem 2	1		2		1				2	1		
Total		1	1	3	1	1			3	2	1		
Commerce et production d'arme non à feu	Sem 2					2							
	Total					2							





PH Traite des êtres humains

		2000	2013	2014	2015	2016	2017	2018	2019	2020	2021	2022	2023
TEH - exploitation économique	Sem 1		1	3	1		2	2	1				1
	Sem 2		1	2		1				1			1
	<b>Total</b>		<b>2</b>	<b>5</b>	<b>1</b>	<b>1</b>	<b>2</b>	<b>2</b>	<b>1</b>	<b>1</b>			<b>2</b>
TEH - exploitation sexuelle	Sem 1		2		1		2		1		1		1
	Sem 2		2						1			1	
	<b>Total</b>		<b>4</b>		<b>1</b>		<b>2</b>		<b>2</b>		<b>1</b>	<b>1</b>	<b>1</b>



PH Violence dans l'espace public

		2000	2013	2014	2015	2016	2017	2018	2019	2020	2021	2022	2023
Violence physique (transport public)	Sem 1		3		1	5		2	1	2	2	4	3
	Sem 2					3			2		3	3	3
<b>Total</b>			<b>3</b>		<b>1</b>	<b>8</b>		<b>2</b>	<b>3</b>	<b>2</b>	<b>5</b>	<b>7</b>	<b>6</b>
Violence physique (voie publique)	Sem 1	13	32	42	28	36	41	31	35	18	23	30	24
	Sem 2	12	29	29	27	41	42	35	28	21	32	35	25
<b>Total</b>		<b>25</b>	<b>61</b>	<b>71</b>	<b>55</b>	<b>77</b>	<b>83</b>	<b>66</b>	<b>63</b>	<b>39</b>	<b>55</b>	<b>65</b>	<b>49</b>
Violence physique (autre endroit public)	Sem 1		1	3		3	2	4	4	3	1		4
	Sem 2		3	1	1	3	3	3	6	2	5	3	1
<b>Total</b>			<b>4</b>	<b>4</b>	<b>1</b>	<b>6</b>	<b>5</b>	<b>7</b>	<b>10</b>	<b>5</b>	<b>6</b>	<b>3</b>	<b>5</b>
Violence physique (endroit accessible au public)	Sem 1	19	23	20	17	19	19	24	24	7	8	18	18
	Sem 2	11	18	29	19	17	25	29	26	14	20	32	15
<b>Total</b>		<b>30</b>	<b>41</b>	<b>49</b>	<b>36</b>	<b>36</b>	<b>44</b>	<b>53</b>	<b>50</b>	<b>21</b>	<b>28</b>	<b>50</b>	<b>33</b>
Violence sexuelle (transport public)	Sem 1		1									1	
	Sem 2								1			2	1
<b>Total</b>			<b>1</b>						<b>1</b>			<b>3</b>	<b>1</b>
Violence sexuelle (voie publique)	Sem 1	5		5	1		1	1	2	3	2	1	2
	Sem 2	1	2	1	4	3	2	3	2	1	2	3	2
<b>Total</b>		<b>6</b>	<b>2</b>	<b>6</b>	<b>5</b>	<b>3</b>	<b>3</b>	<b>4</b>	<b>4</b>	<b>4</b>	<b>4</b>	<b>4</b>	<b>4</b>
Violence sexuelle (autre endroit public)	Sem 1	2		2	1	1	2	2				2	
	Sem 2	1	1	1	1			1		2	2	2	1
<b>Total</b>		<b>3</b>	<b>1</b>	<b>3</b>	<b>2</b>	<b>1</b>	<b>2</b>	<b>3</b>		<b>2</b>	<b>2</b>	<b>4</b>	<b>1</b>
Violence sexuelle (endroit accessible au public)	Sem 1	3	5	1	2	2	2	3	3		1	2	6
	Sem 2	1	1	5	5		3	5	3	2	4	7	2
<b>Total</b>		<b>4</b>	<b>6</b>	<b>6</b>	<b>7</b>	<b>2</b>	<b>5</b>	<b>8</b>	<b>6</b>	<b>2</b>	<b>5</b>	<b>9</b>	<b>8</b>



PH Violence dans l'espace public

		2000	2013	2014	2015	2016	2017	2018	2019	2020	2021	2022	2023
Violence psychique (transport public)	Sem 1	1	2	1	1	4	1	2		1	4	1	1
	Sem 2		1		1	1	2		3	1	1		2
Total		1	3	1	2	5	3	2	3	2	5	1	3
Violence psychique (voie publique)	Sem 1	6	23	26	33	27	18	23	23	20	22	16	17
	Sem 2	11	34	28	27	20	33	24	14	17	27	16	18
Total		17	57	54	60	47	51	47	37	37	49	32	35
Violence psychique (autre endroit public)	Sem 1	1		9	5	1	3	4	4	6	5	1	2
	Sem 2	3	3	3	3	2	3	1	4	6	4	3	2
Total		4	3	12	8	3	6	5	8	12	9	4	4
Violence psychique (endroit accessible au public)	Sem 1	10	16	14	22	12	14	15	21	15	9	6	8
	Sem 2	6	9	23	22	14	9	10	12	9	13	10	13
Total		16	25	37	44	26	23	25	33	24	22	16	21
Vol à main armée (transport public)	Sem 2												1
Total													1
Vol à main armée (voie publique)	Sem 1	1			1		1					1	2
	Sem 2	1			1			1			1	1	
Total		2			2		1	1			1	2	2
Vol à main armée (autre endroit public)	Sem 1								1				
Total									1				
Vol à main armée (endroit accessible au public)	Sem 1		1			1	2	1	1				1
	Sem 2	3			1			2				1	1
Total		3	1		1	1	2	3	1			1	2
Vol avec violence sans arme (transport public)	Sem 1					4			1				1
	Sem 2										1		
Total						4			1		1		1



PH Violence dans l'espace public

		2000	2013	2014	2015	2016	2017	2018	2019	2020	2021	2022	2023
Vol avec violence sans arme (voie publique)	Sem 1	7	3		3	6	4	2	1	2	1	2	
	Sem 2	4	5	7	4	3	3	3		1	3	5	4
Total		11	8	7	7	9	7	5	1	3	4	7	4
Vol avec violence sans arme (autre endroit public)	Sem 1	1	1	1		1							
	Sem 2			2	1	1				1		1	
Total		1	1	3	1	2				1		1	
Vol avec violence sans arme (endr. acces. au pub.)	Sem 1		3	1	1	2	3		2			3	
	Sem 2	3	2			3		2	1	2	1	2	2
Total		3	5	1	1	5	3	2	3	2	1	5	2



PH Autre

		2000	2013	2014	2015	2016	2017	2018	2019	2020	2021	2022	2023
Faux policiers	Sem 1							1		1			
	Total							1		1			
Terrorisme, extrémisme et radicalisme	Sem 1				2	1						1	1
	Sem 2				2	1						1	1
	Total				4	2						2	2
Cyberharcèlement	Sem 1	1	9	5	16	6	21	14	12	16	10	11	4
	Sem 2	5	10	15	7	6	16	13	19	15	13	15	16
	Total	6	19	20	23	12	37	27	31	31	23	26	20
Fraude à l'identité	Sem 1	2	5	8	5	2	8	4	5	14	13	12	14
	Sem 2	4	7	8	5	7	5	2	13	18	14	6	22
	Total	6	12	16	10	9	13	6	18	32	27	18	36



leper

2022

FC Vol moyen de transport

	Jan	Fév	Mar	Avr	Mai	Juin	Juil	Août	Sep	Oct	Nov	Déc	Total
Vol de voiture		1		1	1		1	1		1		1	7
Vol de vélomoteur			2		2			1			1	3	9
Vol de vélo	5	5	12	4	10	5	9	6	11	6	3	5	81

FC Cambriolage

	Jan	Fév	Mar	Avr	Mai	Juin	Juil	Août	Sep	Oct	Nov	Déc	Total
Cambriolage dans habitation	10	2	3	3		2	5	8	2	3	2	5	45
Cambriolage ds entreprise ou commerce	2		5	2	1	1						1	12
Cambriolage ds service public ou bâtiment administ	1						1	1	1	1	1		6
Cambriolage dans bâtiment (total)	13	2	8	5	1	3	6	9	3	4	3	6	63

FC Vol autre

	Jan	Fév	Mar	Avr	Mai	Juin	Juil	Août	Sep	Oct	Nov	Déc	Total
Vol à main armée					1				1	1			3
Vol avec violence sans arme	1	2	1	3	1	2	1	5	1	4		3	24
Vol dans ou sur un véhicule	3	4	2	3	4	2	6	13	7	8	4	2	58
Vol d'armes et explosifs								1					1
Vol à l'arraché								2		1		1	4
Vol à la tire		1		1		1	1	2	2	1			9
Vol à l'étalage	3	1	5	2	6	3		2		5	2	4	33
Vol par ruse	1			1	2			1	2		1	1	9
Vol de métaux	1		2	3	1					1	1	1	10
Vol sur les chantiers						1		1					2



### Criminalité ICT

	Jan	Fév	Mar	Avr	Mai	Juin	Juil	Oct	Nov	Total
Fraude de cartes de paiements		1		1		2			1	5
Phishing	2		1		2	1	1	1	1	9

### FC Autre

	Jan	Fév	Mar	Avr	Mai	Juin	Juil	Août	Sep	Oct	Nov	Déc	Total
Violence contre les métiers d'intérêt général			1	1						2	1	1	6
Graffiti	1				1	1	1		1			3	8
Dégradation de voiture	2	1	10	8	12	4	4	11	10	11	5	3	81
Rixe au couteau												1	1

### PH Violence intrafamiliale (VIF)

	Jan	Fév	Mar	Avr	Mai	Juin	Juil	Août	Sep	Oct	Nov	Déc	Total
VIF: physique, dans le couple	6	2		4	5	4	6	6	6	6	6	3	54
VIF: physique, envers des descendants			1	1	1	2			1	2		1	9
VIF: physique, envers d'autres membres	2	2	3	1	1			1	3	1		1	15
VIF: sexuelle, envers d'autres membres								1					1
VIF: psychique, dans le couple	2	3	3	4	4	4	10	7	5	3	8	6	59
VIF: psychique, envers des descendants					1								1
VIF: psychique, envers d'autres membres									1	1			2
VIF: économique, dans le couple										2			2
VIF: économique, envers des descendants			1	1					1				3
VIF: économique, envers d'autres membres									1	1		2	4



**PH Drogues**

	Jan	Mar	Juin	Juil	Sep	Total
Vente de cocaïne		1		1		2
Import-export de cocaïne				1		1
Production de drogues synthétiques			1			1
Import-export de drogues synthétiques					1	1
Vente de drogues synthétiques		1				1
Import-export d'héroïne				1		1
Vente-traffic d héroïne	2			1		3

**PH Traite des êtres humains**

	Sep	Total
TEH - exploitation sexuelle	1	1





**PH Violence dans l'espace public**

	Jan	Fév	Mar	Avr	Mai	Juin	Juil	Août	Sep	Oct	Nov	Déc	Total
Violence physique (transport public)	1		1	1	1			1		1		1	7
Violence physique (voie publique)	2	2	5	5	11	5	10	3	3	8	5	6	65
Violence physique (autre endroit public)								1	1		1		3
Violence physique (endroit accessible au public)	2	4	5	3	2	2	4	4	9	8	5	2	50
Violence sexuelle (transport public)						1		1		1			3
Violence sexuelle (voie publique)				1			2			1			4
Violence sexuelle (autre endroit public)			1	1			1	1					4
Violence sexuelle (endroit accessible au public)			1		1		2		2	3			9
Violence psychique (transport public)			1										1
Violence psychique (voie publique)	2	2	3	2	5	2	1	7	3	2	1	2	32
Violence psychique (autre endroit public)					1				2	1			4
Violence psychique (endroit accessible au public)		2	1	1	1	1		3	1	3	1	2	16
Vol à main armée (voie publique)					1					1			2
Vol à main armée (endroit accessible au public)									1				1
Vol avec violence sans arme (voie publique)				2				1	1	1		2	7
Vol avec violence sans arme (autre endroit public)								1					1
Vol avec violence sans arme (endr. acces. au pub.)			1		1	1		1		1			5

**PH Autre**

	Jan	Fév	Mar	Avr	Mai	Juin	Juil	Août	Sep	Oct	Nov	Déc	Total
Terrorisme, extrémisme et radicalisme					1			1					2
Cyberharcèlement	2	3	2	1	2	1	1	2	4	3	3	2	26
Fraude à l'identité	1	2	2	1	4	2		3	2			1	18



2023

**FC Vol moyen de transport**

	Jan	Fév	Mar	Avr	Mai	Juin	Juil	Août	Sep	Oct	Nov	Déc	Total
Vol de voiture			1	1	2		2					1	7
Vol de moto	1								1				2
Homejacking							1						1
Vol de vélomoteur	1		1	1				1	2		1		7
Vol de vélo	6	6	11	3	3	17	10	5	5	5	7	5	83

**FC Cambriolage**

	Jan	Fév	Mar	Avr	Mai	Juin	Juil	Août	Sep	Oct	Nov	Déc	Total
Cambriolage dans habitation	3	7	5	2	3	2	3	5	2	3	3	5	43
Cambriolage ds entreprise ou commerce	1	1	2	2	1		3	1	2		1	3	17
Cambriolage ds service public ou bâtiment administ			1		1	1							3
Cambriolage dans bâtiment (total)	4	8	8	4	5	3	6	6	4	3	4	8	63



### FC Vol autre

	Jan	Fév	Mar	Avr	Mai	Juin	Juil	Août	Sep	Oct	Nov	Déc	Total
Vol à main armée		2				1	1			1			5
Vol avec violence sans arme	3	1		1	1	1	2		1	1	1	3	15
Vol dans ou sur un véhicule	3	4	4	3	1	2	4	4	2	4	6	1	38
Vol d'armes et explosifs			1	1									2
Vol à l'arraché	1			1			1					1	4
Vol à la tire	1		1	2	1			1	2	1		1	10
Vol à l'étalage	3	11	7	4	10	9	8	6	3	9	3	1	74
Vol par ruse	1				2								3
Vol de métaux	1				1		1						3
Vol sur les chantiers	2					1					1		4
Vol de cargaison				1									1

### Criminalité ICT

	Jan	Mar	Avr	Mai	Juin	Juil	Août	Oct	Nov	Déc	Total
Fraude de cartes de paiements	1	1		1		2	10	3			18
Phishing	1	1	1	1	1	3	2	5	1	4	20

### FC Autre

	Jan	Fév	Mar	Avr	Mai	Juin	Juil	Août	Sep	Oct	Nov	Déc	Total
Violence contre les métiers d'intérêt général	1			1	1	1					2	1	7
Viol collectif								1					1
Graffiti	3					1	1	2	1	2		1	11
Dégradation de voiture	4	5	11	3	12	7	2	5	5	8	2	7	71
Rixe au couteau									1			1	2



### PH Violence intrafamiliale (VIF)

	Jan	Fév	Mar	Avr	Mai	Juin	Juil	Août	Sep	Oct	Nov	Déc	Total
VIF: physique, dans le couple	1	5	10	3	6	3	11	3	4	3	4	5	58
VIF: physique, envers des descendants	1						1				1		3
VIF: physique, envers d'autres membres	1		3		2	1		1	1		1		10
VIF: psychique, dans le couple	3	6	6	2	3	10	5	10	4	3	8	11	71
VIF: économique, dans le couple	2	2					1			1		2	8
VIF: économique, envers d'autres membres	1			1		1				1	1		5

### PH Drogues

	Fév	Avr	Nov	Déc	Total
Vente de cocaïne	4	1	1		6
Vente de drogues synthétiques		1	1	1	3
Vente-traffic d héroïne	1	1	1		3

### PH Traite des êtres humains

	Mar	Juil	Total
TEH - exploitation économique	1	1	2
TEH - exploitation sexuelle	1		1



**PH Violence dans l'espace public**

	Jan	Fév	Mar	Avr	Mai	Juin	Juil	Août	Sep	Oct	Nov	Déc	Total
Violence physique (transport public)			2	1						2	1		6
Violence physique (voie publique)	4	6	5	5	4		8	5	4	2	2	4	49
Violence physique (autre endroit public)	1	1			1	1		1					5
Violence physique (endroit accessible au public)	1	5	3	4	1	4	3	1	4	1	3	3	33
Violence sexuelle (transport public)										1			1
Violence sexuelle (voie publique)	1				1		1	1					4
Violence sexuelle (autre endroit public)								1					1
Violence sexuelle (endroit accessible au public)			1			5			1		1		8
Violence psychique (transport public)						1		1			1		3
Violence psychique (voie publique)	1	2	5	2	3	4	3	6	2	2	3	2	35
Violence psychique (autre endroit public)	1	1							1			1	4
Violence psychique (endroit accessible au public)		2	1	2	1	2	4	1		4	3	1	21
Vol à main armée (transport public)										1			1
Vol à main armée (voie publique)		2											2
Vol à main armée (endroit accessible au public)						1	1						2
Vol avec violence sans arme (transport public)	1												1
Vol avec violence sans arme (voie publique)							1					3	4
Vol avec violence sans arme (endr. acces. au pub.)									1		1		2

**PH Autre**

	Jan	Fév	Mar	Avr	Mai	Juin	Juil	Août	Sep	Oct	Nov	Déc	Total
Terrorisme, extrémisme et radicalisme		1								1			2
Cyberharcèlement	1	1		1	1		2	1	1	4	5	3	20
Fraude à l'identité	2	2	2	5	2	1	5	2	3	6	5	1	36

# ***STATISTIQUES POLICIERES DE CRIMINALITE***

---

***LIEU DE PERPETRATION: COMMUNE***

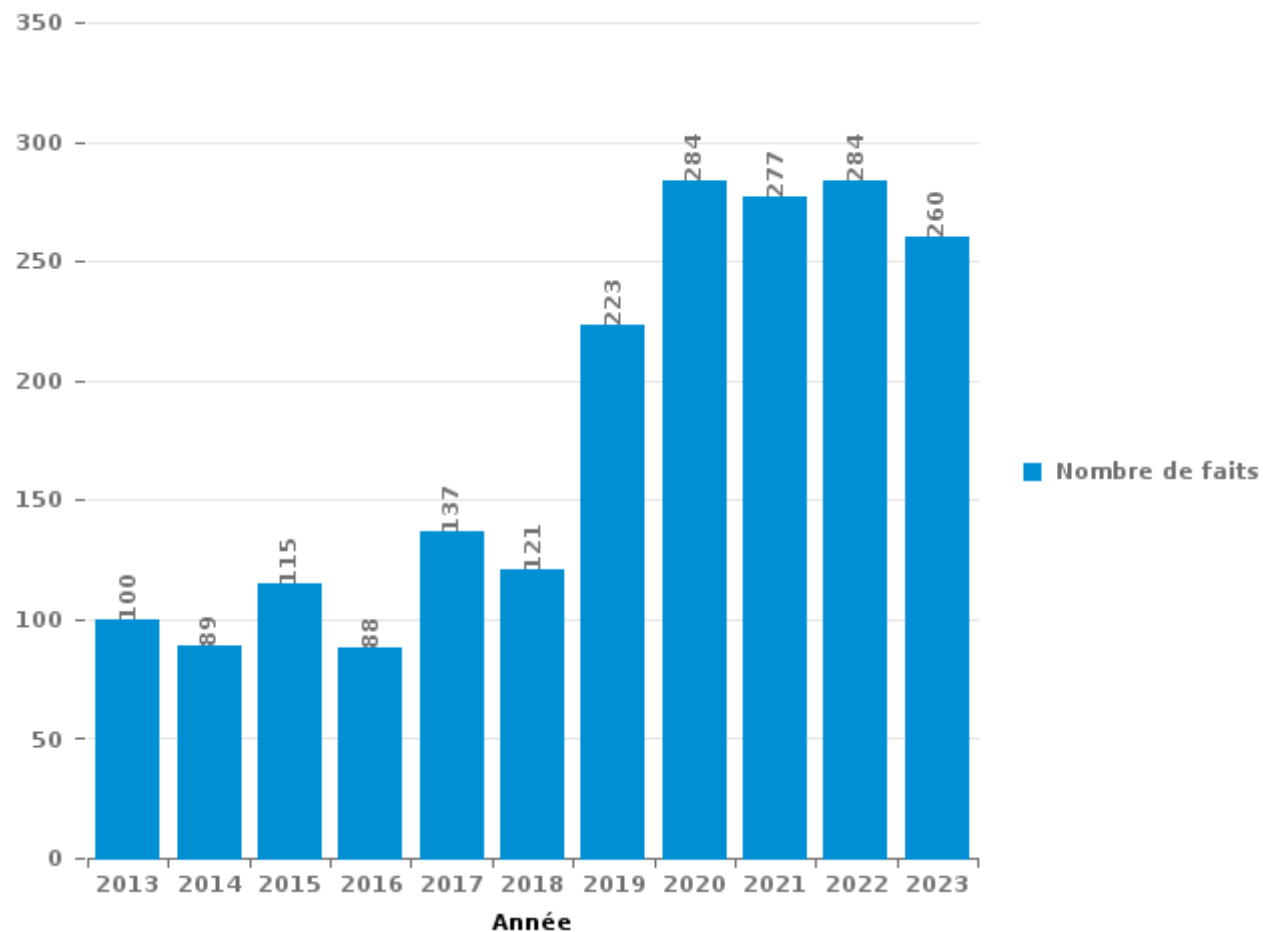
**leper**

***PARTIE III : ICT***



**leper**

Nombre total de délits avec un élément ICT/online, depuis 2013





Criminalité ICT/online au sens strict

Infractions (exhaustif)

	2013	2014	2015	2016	2017	2018	2019	2020	2021	2022	2023
Code pénal social: Infr. contre foi publique en droit pénal social: Faux en informatique								2			
Criminalité informatique: Faux en informatique:	4	8	3	4	3	6	2	17	17	7	10
Criminalité informatique: Fraude informatique:	15	19	22	15	15	30	66	84	95	103	115
Criminalité informatique: Hacking:	6	5	12	11	10	7	9	4	11	10	9
Criminalité informatique: Sabotage:	3	1		2			3	1	1	1	1
Infr. contre autres valeurs morales et sentiments: Violation de communication par particulier:		4	1	1				1	4		
Infr. contre l'autorité publique: Refus de coopération (informatique et télécom):						1	2	1			
<b>Total:</b>	<b>28</b>	<b>37</b>	<b>38</b>	<b>33</b>	<b>28</b>	<b>44</b>	<b>82</b>	<b>110</b>	<b>128</b>	<b>121</b>	<b>135</b>

Figures criminelles (à considérer spécifiquement – ne pas additionner avec d'autres éléments – risque de double comptage!)

	2013	2014	2015	2016	2017	2018	2019	2020	2021	2022	2023
Fraude de cartes de paiements	4	9	4	4	4	9	5	3	6	5	18
Phishing	2				1	1	15	31	17	9	20
Ransomware				2				1	1		
Shouldersurfing		1							1		
Skimming	1	1						1			





## Criminalité ICT/online au sens large

Infractions (uniquement si code-fait existe)

	2013	2014	2015	2016	2017	2018	2019	2020	2021	2022	2023
Fraude: Escroquerie: Fraude par internet	55	31	61	52	72	51	151	207	190	168	136
Infr. contre autres valeurs morales et sentiments: Cyberlokkung (leurre de mineur par ICT):			3		1	3					
Infr. contre les moeurs: Grooming (contact par ICT avec mineur < 16 ans):										1	
Infr. contre les moeurs: Pornographie infantine: Accès pornographie infantine via technologie					3			1	2		
Infr. contre les moeurs: Voyeurisme: Diffusion enregistrement nudité ou intimité					1			2	3		
<b>Total:</b>	<b>55</b>	<b>31</b>	<b>64</b>	<b>52</b>	<b>77</b>	<b>54</b>	<b>151</b>	<b>210</b>	<b>195</b>	<b>169</b>	<b>136</b>

Figures criminelles (à considérer spécifiquement – ne pas additionner avec d'autres éléments – risque de double comptage!)

	2013	2014	2015	2016	2017	2018	2019	2020	2021	2022	2023
Cyberharcèlement	19	20	23	12	37	27	31	31	23	26	20

# ***STATISTIQUES POLICIERES DE CRIMINALITE***

---

***LIEU DE PERPETRATION: COMMUNE***

**leper**

***PARTIE IV : DESTINATION LIEU***



leper

Vol et extorsion

	2000	2013	2014	2015	2016	2017	2018	2019	2020	2021	2022	2023
Voie publique	409	142	193	118	120	96	94	103	74	84	99	87
Magasin	121	101	86	61	67	76	77	66	58	24	42	87
Habitation: maison	98	60	86	60	50	64	43	57	31	46	42	50
Inconnue	79	22	14	43	53	53	54	62	33	24	27	18
Horeca	55	27	37	30	25	34	23	25	12	12	10	18
Culture et loisirs	48	29	36	27	19	38	23	22	5	6	13	15
Entreprise	30	31	29	14	31	10	13	21	15	12	29	16
Parking	33	30	34	34	19	11	13	16	14	10	19	12
Habitation: appartement	19	19	15	20	20	26	16	34	12	14	18	17
Emplacement de vélo	1	35	22	21	15	20	12	16	14	21	17	25
Habitation: non précisée	17	18	27	14	12	21	19	9	15	12	10	10
Institution d'enseignement	20	17	14	18	11	19	14	16	9	7	12	4
Habitation: dépendances	28	16	24	7	4	10	9	12	10	6	4	5
Habitation: garage	17	11	6	8	5	9	6	4	10	12	5	8
Station de bus / métro et gare de chemin de fer	12	16	8	10	12	4	5	9	5	8	5	6
Hôpital	4	5	14	8	9	6	11	17	5	8	1	11
Habitation: allée	18	7	13	9	8	14	2	5	8	3	8	2
Infrastructure sportive	13	11	11	9	6	6	7	9	3	6	5	7
Autre	10	7	12	9	4	11	9	4	4	9	6	5
Maison de repos	7	1	13	21	14	10	2	7	5	1	3	2
Chantier	1	3	13	11	7	7	10	3	11	4	2	4
Moyen de transport: voiture	1	13	9	14	6	6	5	1		2	9	4
Moyen de transport: camion	2	3	5	5	7	9	3	5	5	6	9	8
Service public	5	6	4	8	6	3	7	11	7	5	4	
Edifice religieux / lieu du culte	2	5	3	8	7	8	8	10	1	1	4	1
Terrain	4	9	16	6	4	3	1	1	5		4	5
Habitation: autre	2	4	3	3	1	2	7	6	2	6	1	
Cimetière	5	2	2		1	4	2	3	2	3	7	1
Service	4	4	4	1	2	2	4	2	1	1	4	3
Moyen de transport: autre		5	3	6	2	2	1	3		1	1	5
Banque / institution financière	7	2	2	1	3	3	1	1				1
Moyen de transport: train / tram / métro		1	5		2		2	3		1	1	5
Station essence	3	2	1		1	2	1	1	3			1
Bâtiment administratif	2		1			1	3	3				
Médecin / dentiste / pharmacien	2			3	1					2	1	1
Moyen de transport: autobus / autocar			2	1		3	2	1	1			
Arrêt de bus / tram		1	2	3					2			1
Installation militaire	3	1	2	1				1				
Stade	2	1	3			2						
Aéroport			3	1	2							
Eaux intérieures et maritimes									1	1		
Maison de débauche										1		
<b>Total</b>	<b>1.084</b>	<b>667</b>	<b>777</b>	<b>613</b>	<b>556</b>	<b>595</b>	<b>509</b>	<b>569</b>	<b>383</b>	<b>359</b>	<b>422</b>	<b>445</b>



leper

Dégradation de la propriété

	2000	2013	2014	2015	2016	2017	2018	2019	2020	2021	2022	2023
Voie publique	100	132	105	113	94	134	115	93	60	67	77	73
Habitation: résidence principale	43	40	42	108	40	50	45	57	29	43	37	42
Parking	11	27	22	27	27	24	13	14	18	12	12	15
Inconnue	21	7	7	8	14	18	17	24	15	6	11	11
Habitation: non précisée	13	17	9	15	15	11	4	9	13	2	7	6
Horeca	17	9	11	13	7	9	12	8	2	3	13	5
Entreprise	8	6	5	12	10	4	3	3	5	2	8	2
Terrain	7	6	4	2	2	12	7	6	5	6	5	1
Habitation: allée	6	3	8	5	5	5	10	7	8	2	2	
Habitation: jardin	6	11	5	5	2	3	11	5	3	3	4	3
Magasin	12	3	5	3	3	7	7	3	4	3	4	5
Culture et loisirs	3	6	6	6	5	3	4	4	5	1	3	6
Service public	7	7	4	4		4	3	4		6	2	5
Autre	2	2	2	4	3	3	3	11	4	5	1	3
Habitation: dépendances	3	4	2	4	3	4	6	6	1	3	2	2
Habitation: garage	5	3	4	2	1		3	6	3	1	2	5
Institution d'enseignement	8	3	2	2	3	3	2		3	3	2	2
Moyen de transport: voiture	5	2	1	1		1	1	7			4	4
Bureau de police	1	1	1	2	2	4	3		2	3	2	4
Hôpital	6	1		1		1	4	3	3	2	1	1
Infrastructure sportive	3	2	1		4		2	2		1		5
Banque / institution financière	9	2	2	2			1			1		1
Station de bus / métro et gare de chemin de fer		3	1	2	1				1	2	5	1
Cimetière	1		1	2	1	2		1			2	1
Edifice religieux / lieu du culte	1			2	1		1	1	2		1	2
Emplacement de vélo			1		2	2			2	2	1	1
Service		3			2		2			2		2
Bâtiment administratif		2	2		1	1	1				2	1
Habitation: résidence secondaire				2	1	1	1	3			2	
Chantier				3		1	3	1	1			
Station essence			2	1		1		1		1	1	1
Maison de repos	1		1	1		2						1
Eaux intérieures et maritimes							1	2	1			
Médecin / dentiste / pharmacien				1			1		1			
Stade	1						1	1				
Aéroport			1	1								
Moyen de transport: autre								1	1			
Maison de débauche							1					
<b>Total</b>	<b>300</b>	<b>302</b>	<b>257</b>	<b>354</b>	<b>249</b>	<b>310</b>	<b>288</b>	<b>283</b>	<b>192</b>	<b>182</b>	<b>213</b>	<b>211</b>



leper

Infractions contre l'intégrité physique

	2000	2013	2014	2015	2016	2017	2018	2019	2020	2021	2022	2023
Habitation	40	69	75	87	72	84	78	78	83	60	74	77
Voie publique	27	77	84	58	83	88	74	74	47	59	66	48
Horeca	18	25	31	22	21	17	30	22	10	12	26	11
Inconnue	21	8	7	11	27	30	23	26	18	5	7	7
Culture et loisirs	3	3	4	6	8	9	8	13	4	8	10	9
Service public	6	8	10	5	5	4	2	6	8	5	3	
Institution d'enseignement	1	5	4	3	5	9	6	4	2	4	3	7
Parking	2	1	4	4	3	5	3	2	4	2	2	3
Station de bus / métro et gare de chemin de fer		1	1		8		1	3	1	4	5	5
Entreprise	3	6	4		2	2	1	4	2	1		1
Hôpital	1	4	2	1		1	2	2		1	5	4
Terrain	2	1	1	2	2	1	3	5	2	1		1
Magasin	1	1	3		1		2	6			3	1
Habitation: allée			3		1	6		1	2	1	1	
Habitation: jardin			3	1	1		2		2	2	1	
Autre	2			1	2	2				2		
Stade	1			2		3		2			1	
Infrastructure sportive	2	1	1			3		1				
Service				1			3		1		2	
Banque / institution financière		1			1	1	1			1		
Bureau de police		1	2			1						1
Maison de repos			1		1		2					1
Station essence				1			1	3				
Arrêt de bus / tram					1						1	2
Médecin / dentiste / pharmacien	1						1	1				
Moyen de transport: train / tram / métro							1	1			1	
Edifice religieux / lieu du culte	1							1				
Moyen de transport: autobus / autocar		1		1								
Moyen de transport: autre								1				1
Aéroport		1										
Maison de débauche			1									
<b>Total</b>	<b>132</b>	<b>214</b>	<b>241</b>	<b>206</b>	<b>244</b>	<b>266</b>	<b>244</b>	<b>256</b>	<b>186</b>	<b>168</b>	<b>211</b>	<b>179</b>

# ***STATISTIQUES POLICIERES DE CRIMINALITE***

---

***LIEU DE PERPETRATION: COMMUNE***

**leper**

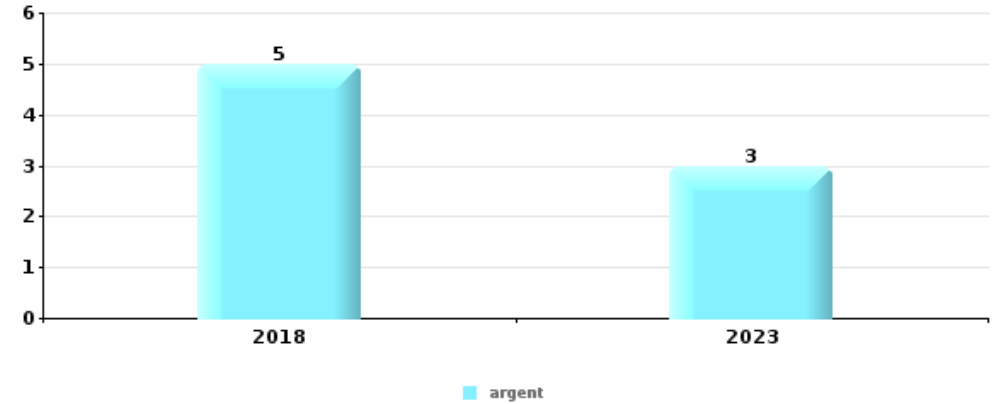
***PARTIE V : OBJETS ET MOYENS DE TRANSPORT***



leper

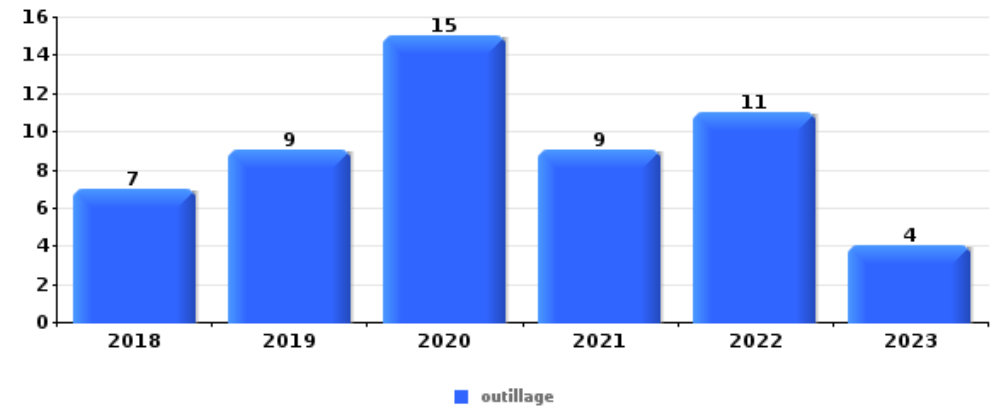
Vol à main armée

Top 5 Objets volés (sbd nombre de faits)		2018	2019	2020	2021	2022	2023
1	argent	5					3
2	clé	2	1				
3	carte d'identité / passeport	2					
3	GSM et accessoires	1					1
5	alimentation						1
5	autre document officiel	1					
5	carte bancaire / carte de crédit	1					
5	coffre-fort / coffret (argent) / caisse	1					
5	portefeuille	1					



Vol dans ou sur un véhicule

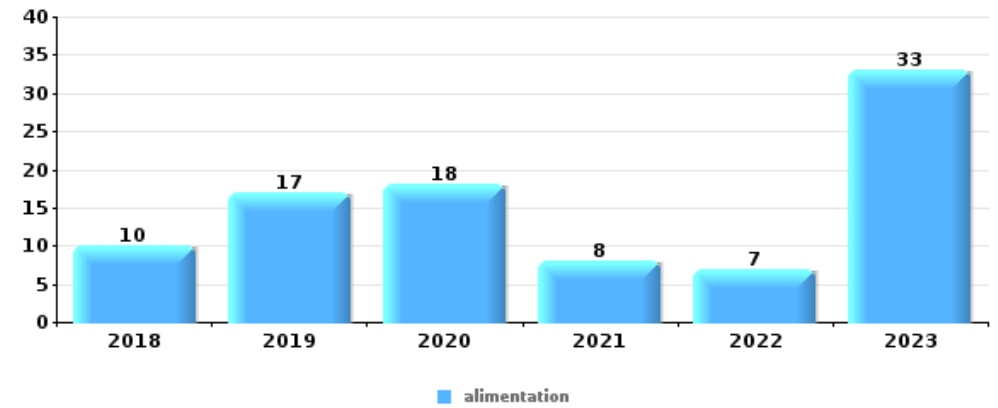
Top 5 Objets volés (sbd nombre de faits)		2018	2019	2020	2021	2022	2023
1	outillage	7	9	15	9	11	4
2	argent	8	7	2	2	7	7
3	permis de conduire	4	4	5	1	11	6
4	carte d'identité / passeport	1	3	5		10	5
5	portefeuille		3	4	2	9	5





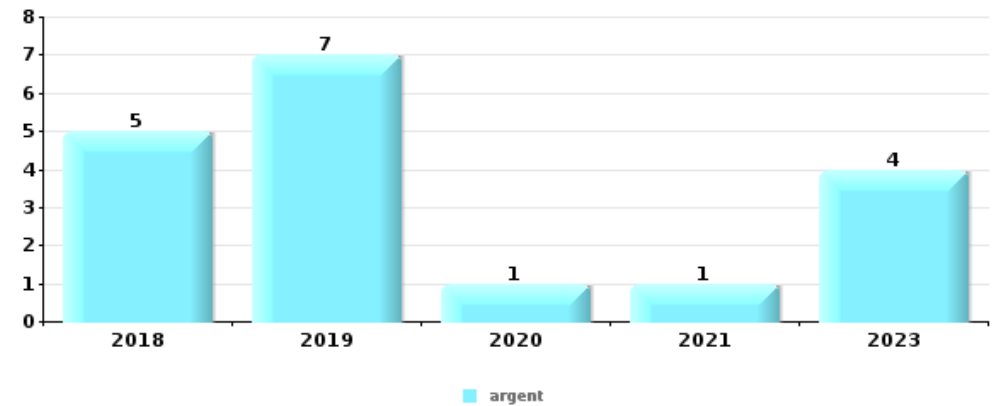
Vol à l'étalage

Top 5 Objets volés (sbd nombre de faits)		2018	2019	2020	2021	2022	2023
1	alimentation	10	17	18	8	7	33
2	vêtement	17	10	7	2	7	17
3	parfum / produit de beauté	6	6	9	1	6	13
4	tabac	4	8	4	2	3	10
5	ordinateur et accessoires	1		7		3	3



Cambrilage ds entreprise ou commerce

Top 5 Objets volés (sbd nombre de faits)		2018	2019	2020	2021	2022	2023
1	argent	5	7	1	1		4
2	métaux		2	1	1	1	1
3	clé	1	1		1	1	1
4	alimentation	1	1	1	1		
4	GPS	1	2		1		
4	pièce de moyen de transport		2		1	1	

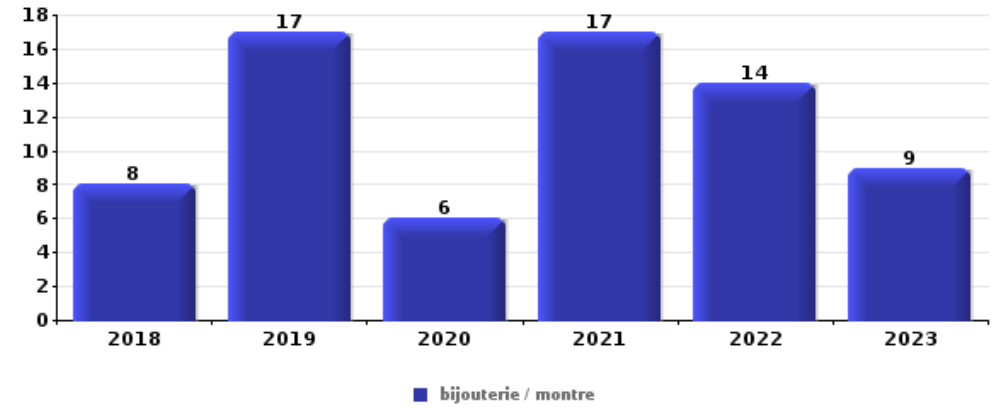






**Cambrilage dans habitation**

Top 5 Objets volés (sbd nombre de faits)		2018	2019	2020	2021	2022	2023
1	bijouterie / montre	8	17	6	17	14	9
2	argent	12	11	11	9	10	9
3	vêtement	2	5	2	2	4	1
4	multimédia	2	1	3	4	3	
4	ordinateur et accessoires	4	2	2	2		3



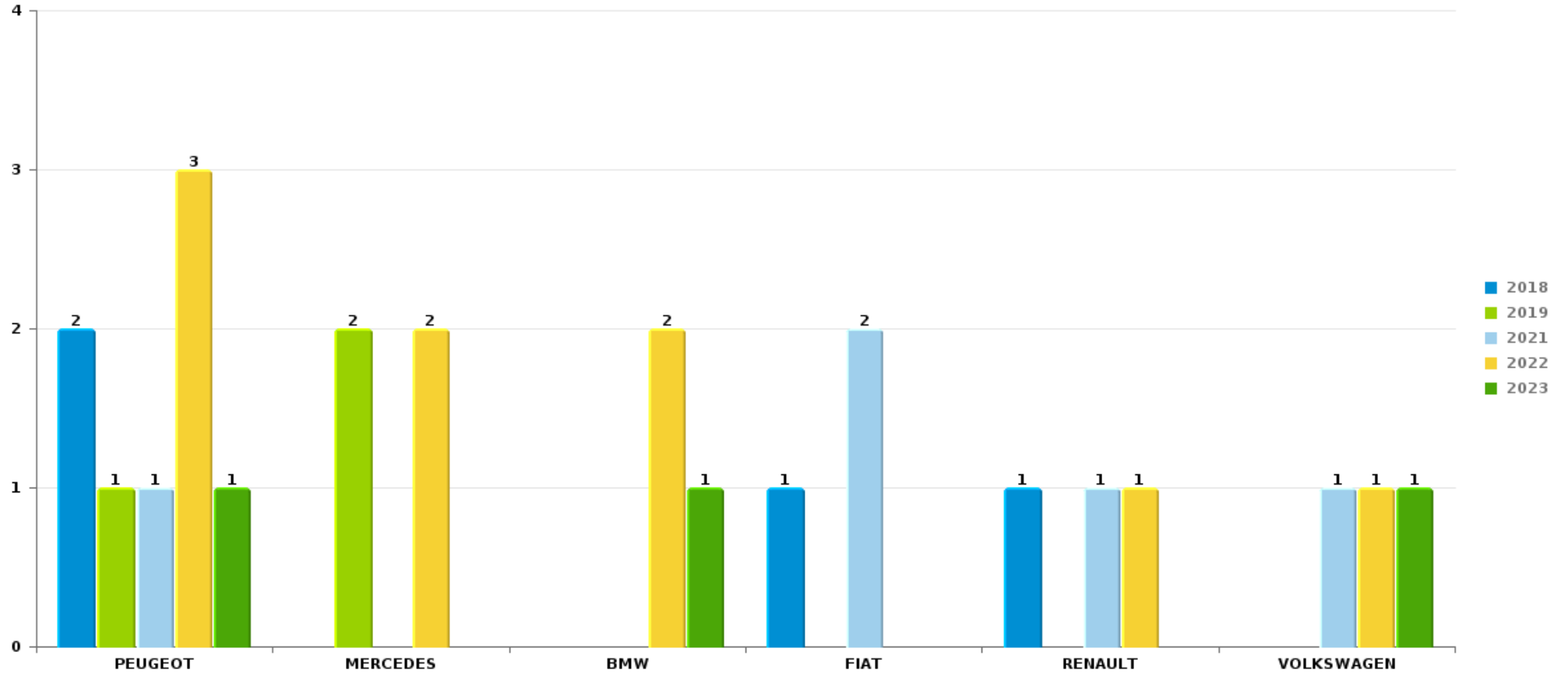
*Remarque: en ce qui concerne les objets, aucun total n'est reproduit étant donné que plusieurs objets peuvent avoir été volés lors d'un même fait.*



leper

Vol de voiture

Nombre de voitures volées par marque (Top 5)



# ***STATISTIQUES POLICIERES DE CRIMINALITE***

---

***LIEU DE PERPETRATION: COMMUNE***

**leper**

***PARTIE VI : SUSPECTS***



## Partie 1: Niveau FAITS (comptage du nombre de faits pour lesquels un certain type de suspect est impliqué)

### 1.1. Nombre d'infractions selon le sexe des suspects identifiés (par catégorie principale)

Étant donné que, tant un suspect identifié masculin qu'un suspect identifié féminin peuvent être impliqués lors d'un même fait, il est possible que la somme des colonnes «Hommes» et «Femmes» soit supérieure à la valeur de la colonne «Total...» (voir également la note méthodologique)

leper

2023

Catégorie principale / Sexe	Nombre total de faits avec au moins 1 suspect	Hommes	%	Femmes	%
Vol et extorsion	131	95	72,5%	42	32,1%
Drogues	101	95	94,1%	14	13,9%
Infr. contre l'intégrité physique	89	77	86,5%	17	19,1%
Ivresse et alcool	67	60	89,6%	8	11,9%
Registre de population	66	51	77,3%	20	30,3%
Dégradation de la propriété	43	37	86,0%	7	16,3%
Infr. contre la sécurité publique	43	40	93,0%	3	7,0%
Armes et explosifs	40	37	92,5%	3	7,5%
Environnement	31	24	77,4%	9	29,0%
Infr. contre autres valeurs morales et sentiments	29	24	82,8%	7	24,1%
Infr. contre l'autorité publique	27	25	92,6%	2	7,4%
Criminalité informatique	19	4	21,1%	15	78,9%
Fraude	18	13	72,2%	7	38,9%
Infr. contre les moeurs	16	16	100,0%		
Législation sur les étrangers	15	11	73,3%	5	33,3%
Code pénal social	14	14	100,0%	1	7,1%

## CRIMINALITE ENREGISTREE: SUSPECTS



Catégorie principale / Sexe	Nombre total de faits avec au moins 1 suspect	Hommes	%	Femmes	%
Infr. contre la foi publique	12	9	75,0%	3	25,0%
Autres lois spéciales	9	8	88,9%	1	11,1%
Pratiques commerciales	7	5	71,4%	4	57,1%
Santé publique	6	6	100,0%		
Protection de la jeunesse	5	4	80,0%	2	40,0%
Sécurité privée	5	5	100,0%		
Législation économique	4	3	75,0%	2	50,0%
Carte d'identité	2	2	100,0%		
Infr. contre la liberté individuelle	1	1	100,0%		
<b>Total</b>	<b>800</b>	<b>666</b>	<b>83,3%</b>	<b>172</b>	<b>21,5%</b>



## 1.2. Nombre d'infractions selon le sexe des suspects identifiés (par figure criminelle)

Étant donné que, tant un suspect identifié masculin qu'un suspect identifié féminin peuvent être impliqués lors d'un même fait, il est possible que la somme des colonnes «Hommes» et «Femmes» soit supérieure à la valeur de la colonne «Total...» (voir également la note méthodologique)

leper

2023

### FC Vol moyen de transport

Figure criminelle / Sexe	Nombre total de faits avec au moins 1 suspect identifié	Hommes	%	Femmes	%
Vol de voiture	2	1	50,0%	1	50,0%
Vol de moto	2	1	50,0%	1	50,0%
Vol de vélomoteur	1	1	100,0%		
Vol de vélo	15	15	100,0%		
<b>Total</b>	<b>PA</b>	<b>PA</b>	<b>PA</b>	<b>PA</b>	<b>PA</b>

### FC Cambriolage

Figure criminelle / Sexe	Nombre total de faits avec au moins 1 suspect identifié	Hommes	%	Femmes	%
Cambriolage dans habitation	8	8	100,0%		
Cambriolage ds entreprise ou commerce	5	4	80,0%	1	20,0%
Cambriolage dans bâtiment (total)	13	12	92,3%	1	7,7%
<b>Total</b>	<b>PA</b>	<b>PA</b>	<b>PA</b>	<b>PA</b>	<b>PA</b>



**FC Vol autre**

Figure criminelle / Sexe	Nombre total de faits avec au moins 1 suspect identifié	Hommes	%	Femmes	%
Vol à main armée	1	1	100,0%		
Vol avec violence sans arme	6	5	83,3%	1	16,7%
Vol dans ou sur un véhicule	1	1	100,0%		
Vol d'armes et explosifs	1	1	100,0%		
Vol à l'arraché	2	2	100,0%		
Vol à la tire	1	1	100,0%		
Vol à l'étagère	58	32	55,2%	29	50,0%
Vol par ruse	2	1	50,0%	1	50,0%
Vol de métaux	1	1	100,0%		
Vol sur les chantiers	1	1	100,0%		
<b>Total</b>	<b>PA</b>	<b>PA</b>	<b>PA</b>	<b>PA</b>	<b>PA</b>

**Criminalité ICT**

Figure criminelle / Sexe	Nombre total de faits avec au moins 1 suspect identifié	Hommes	%	Femmes	%
Fraude de cartes de paiements	13	1	7,7%	12	92,3%
Phishing	1	1	100,0%		
<b>Total</b>	<b>PA</b>	<b>PA</b>	<b>PA</b>	<b>PA</b>	<b>PA</b>

## CRIMINALITE ENREGISTREE: SUSPECTS



### FC Autre

Figure criminelle / Sexe	Nombre total de faits avec au moins 1 suspect identifié	Hommes	%	Femmes	%
Violence contre les métiers d'intérêt général	6	5	83,3%	1	16,7%
Viol collectif	1	1	100,0%		
Dégradation de voiture	14	13	92,9%	1	7,1%
Rixe au couteau	2	2	100,0%		
<b>Total</b>	<b>PA</b>	<b>PA</b>	<b>PA</b>	<b>PA</b>	<b>PA</b>

### PH Violence intrafamiliale (VIF)

Figure criminelle / Sexe	Nombre total de faits avec au moins 1 suspect identifié	Hommes	%	Femmes	%
VIF: physique, dans le couple	29	25	86,2%	7	24,1%
VIF: physique, envers des descendants	2	2	100,0%	1	50,0%
VIF: physique, envers d'autres membres	8	8	100,0%	1	12,5%
VIF: psychique, dans le couple	9	9	100,0%		
VIF: économique, dans le couple	8	3	37,5%	5	62,5%
VIF: économique, envers d'autres membres	1	1	100,0%		
<b>Total</b>	<b>PA</b>	<b>PA</b>	<b>PA</b>	<b>PA</b>	<b>PA</b>

### PH Drogues

Figure criminelle / Sexe	Nombre total de faits avec au moins 1 suspect identifié	Hommes	%	Femmes	%
Vente de cocaïne	3	3	100,0%	2	66,7%
Vente de drogues synthétiques	1	1	100,0%		
Vente-traffic d'héroïne	3	3	100,0%	1	33,3%
<b>Total</b>	<b>PA</b>	<b>PA</b>	<b>PA</b>	<b>PA</b>	<b>PA</b>





**PH Violence dans l'espace public**

Figure criminelle / Sexe	Nombre total de faits avec au moins 1 suspect identifié	Hommes	%	Femmes	%
Violence physique (transport public)	5	5	100,0%		
Violence physique (voie publique)	28	28	100,0%	1	3,6%
Violence physique (autre endroit public)	2	2	100,0%		
Violence physique (endroit accessible au public)	17	14	82,4%	3	17,6%
Violence sexuelle (transport public)	1	1	100,0%		
Violence sexuelle (voie publique)	3	3	100,0%		
Violence sexuelle (autre endroit public)	1	1	100,0%		
Violence sexuelle (endroit accessible au public)	6	6	100,0%		
Violence psychique (transport public)	1	1	100,0%		
Violence psychique (voie publique)	15	14	93,3%	2	13,3%
Violence psychique (autre endroit public)	3	2	66,7%	1	33,3%
Violence psychique (endroit accessible au public)	12	12	100,0%		
Vol à main armée (transport public)	1	1	100,0%		
Vol avec violence sans arme (voie publique)	4	4	100,0%		
Vol avec violence sans arme (endr. acces. au pub.)	2	1	50,0%	1	50,0%
<b>Total</b>	<b>PA</b>	<b>PA</b>	<b>PA</b>	<b>PA</b>	<b>PA</b>

**PH Autre**

Figure criminelle / Sexe	Nombre total de faits avec au moins 1 suspect identifié	Hommes	%	Femmes	%
Terrorisme, extrémisme et radicalisme	1	1	100,0%		
Cyberharcèlement	8	7	87,5%	1	12,5%
Fraude à l'identité	7	5	71,4%	2	28,6%
<b>Total</b>	<b>PA</b>	<b>PA</b>	<b>PA</b>	<b>PA</b>	<b>PA</b>





### 1.3. Nombre d'infractions selon l'âge des suspects identifiés (par catégorie principale)

Étant donné que, tant un suspect identifié mineur qu'un suspect identifié majeur peuvent être impliqués lors d'un même fait, il est possible que la somme des colonnes «Mineur» et «Majeur» soit supérieure à la valeur de la colonne «Total...» (voir également la note méthodologique)

leper

2023

Catégorie principale / Âge	Nombre total de faits avec au moins 1 suspect identifié	Mineur	%	Majeur	%
Vol et extorsion	131	22	16,8%	111	84,7%
Drogues	101	6	5,9%	96	95,0%
Infr. contre l'intégrité physique	89	13	14,6%	78	87,6%
Ivresse et alcool	67			67	100,0%
Registre de population	66			66	100,0%
Dégradation de la propriété	43	2	4,7%	42	97,7%
Infr. contre la sécurité publique	43	1	2,3%	42	97,7%
Armes et explosifs	40	1	2,5%	40	100,0%
Environnement	31			31	100,0%
Infr. contre autres valeurs morales et sentiments	29	1	3,4%	29	100,0%
Infr. contre l'autorité publique	27	5	18,5%	22	81,5%
Criminalité informatique	19	1	5,3%	18	94,7%
Fraude	18	1	5,6%	17	94,4%
Infr. contre les mœurs	16	2	12,5%	14	87,5%
Législation sur les étrangers	15	2	13,3%	14	93,3%
Code pénal social	14			14	100,0%
Infr. contre la foi publique	12	1	8,3%	11	91,7%
Autres lois spéciales	9	3	33,3%	6	66,7%
Pratiques commerciales	7			7	100,0%
Santé publique	6	1	16,7%	5	83,3%
Protection de la jeunesse	5	3	60,0%	2	40,0%
Sécurité privée	5			5	100,0%
Législation économique	4			4	100,0%
Carte d'identité	2			2	100,0%
Infr. contre la liberté individuelle	1			1	100,0%
<b>Total</b>	<b>800</b>	<b>65</b>	<b>8,1%</b>	<b>744</b>	<b>93,0%</b>



#### 1.4. Nombre d'infractions selon l'âge des suspects identifiés (par figure criminelle)

Étant donné que, tant un suspect identifié mineur qu'un suspect identifié majeur peuvent être impliqués lors d'un même fait, il est possible que la somme des colonnes «Mineur» et «Majeur» soit supérieure à la valeur de la colonne «Total...» (voir également la note méthodologique)

leper

2023

##### FC Vol moyen de transport

Figure criminelle / Âge	Nombre total de faits avec au moins 1 suspect identifié	Mineur	%	Majeur	%
Vol de voiture	2			2	100,0%
Vol de moto	2	1	50,0%	1	50,0%
Vol de vélomoteur	1			1	100,0%
Vol de vélo	15	4	26,7%	12	80,0%
<b>Total</b>	<b>PA</b>	<b>PA</b>	<b>PA</b>	<b>PA</b>	<b>PA</b>

##### FC Cambrassage

Figure criminelle / Âge	Nombre total de faits avec au moins 1 suspect identifié	Mineur	%	Majeur	%
Cambrassage dans habitation	8	1	12,5%	7	87,5%
Cambrassage ds entreprise ou commerce	5			5	100,0%
Cambrassage dans bâtiment (total)	13	1	7,7%	12	92,3%
<b>Total</b>	<b>PA</b>	<b>PA</b>	<b>PA</b>	<b>PA</b>	<b>PA</b>

## CRIMINALITE ENREGISTREE: SUSPECTS



### FC Vol autre

Figure criminelle / Âge	Nombre total de faits avec au moins 1 suspect identifié	Mineur	%	Majeur	%
Vol à main armée	1			1	100,0%
Vol avec violence sans arme	6	3	50,0%	3	50,0%
Vol dans ou sur un véhicule	1			1	100,0%
Vol d'armes et explosifs	1			1	100,0%
Vol à l'arraché	2	1	50,0%	1	50,0%
Vol à la tire	1			1	100,0%
Vol à l'étalage	58	8	13,8%	50	86,2%
Vol par ruse	2			2	100,0%
Vol de métaux	1			1	100,0%
Vol sur les chantiers	1			1	100,0%
<b>Total</b>	<b>PA</b>	<b>PA</b>	<b>PA</b>	<b>PA</b>	<b>PA</b>

### Criminalité ICT

Figure criminelle / Âge	Nombre total de faits avec au moins 1 suspect identifié	Mineur	%	Majeur	%
Fraude de cartes de paiements	13	1	7,7%	12	92,3%
Phishing	1			1	100,0%
<b>Total</b>	<b>PA</b>	<b>PA</b>	<b>PA</b>	<b>PA</b>	<b>PA</b>

### FC Autre

Figure criminelle / Âge	Nombre total de faits avec au moins 1 suspect identifié	Majeur	%
Violence contre les métiers d'intérêt général	6	6	100,0%
Viol collectif	1	1	100,0%
Dégradation de voiture	14	14	100,0%
Rixe au couteau	2	2	100,0%
<b>Total</b>	<b>PA</b>	<b>PA</b>	<b>PA</b>

## CRIMINALITE ENREGISTREE: SUSPECTS



### PH Violence intrafamiliale (VIF)

Figure criminelle / Âge	Nombre total de faits avec au moins 1 suspect identifié	Majeur	%
VIF: physique, dans le couple	29	29	100,0%
VIF: physique, envers des descendants	2	2	100,0%
VIF: physique, envers d'autres membres	8	8	100,0%
VIF: psychique, dans le couple	9	9	100,0%
VIF: économique, dans le couple	8	8	100,0%
VIF: économique, envers d'autres membres	1	1	100,0%
<b>Total</b>	<b>PA</b>	<b>PA</b>	<b>PA</b>

### PH Drogues

Figure criminelle / Âge	Nombre total de faits avec au moins 1 suspect identifié	Majeur	%
Vente de cocaïne	3	3	100,0%
Vente de drogues synthétiques	1	1	100,0%
Vente-traffic d héroïne	3	3	100,0%
<b>Total</b>	<b>PA</b>	<b>PA</b>	<b>PA</b>

## CRIMINALITE ENREGISTREE: SUSPECTS



### PH Violence dans l'espace public

Figure criminelle / Âge	Nombre total de faits avec au moins 1 suspect identifié	Mineur	%	Majeur	%
Violence physique (transport public)	5	4	80,0%	1	20,0%
Violence physique (voie publique)	28	5	17,9%	24	85,7%
Violence physique (autre endroit public)	2			2	100,0%
Violence physique (endroit accessible au public)	17	1	5,9%	17	100,0%
Violence sexuelle (transport public)	1	1	100,0%		
Violence sexuelle (voie publique)	3			3	100,0%
Violence sexuelle (autre endroit public)	1			1	100,0%
Violence sexuelle (endroit accessible au public)	6			6	100,0%
Violence psychique (transport public)	1	1	100,0%		
Violence psychique (voie publique)	15			15	100,0%
Violence psychique (autre endroit public)	3			3	100,0%
Violence psychique (endroit accessible au public)	12			12	100,0%
Vol à main armée (transport public)	1			1	100,0%
Vol avec violence sans arme (voie publique)	4	3	75,0%	1	25,0%
Vol avec violence sans arme (endr. acces. au pub.)	2			2	100,0%
<b>Total</b>	<b>PA</b>	<b>PA</b>	<b>PA</b>	<b>PA</b>	<b>PA</b>

### PH Autre

Figure criminelle / Âge	Nombre total de faits avec au moins 1 suspect identifié	Mineur	%	Majeur	%
Terrorisme, extrémisme et radicalisme	1			1	100,0%
Cyberharcèlement	8			8	100,0%
Fraude à l'identité	7	1	14,3%	6	85,7%
<b>Total</b>	<b>PA</b>	<b>PA</b>	<b>PA</b>	<b>PA</b>	<b>PA</b>



## Partie 2: Niveau SUSPECTS-FAIT (comptage du nombre de combinaisons suspect-fait)

### 2.1. Nombre de suspects-fait selon le sexe des suspects identifiés (TOP 5 des catégories principales)

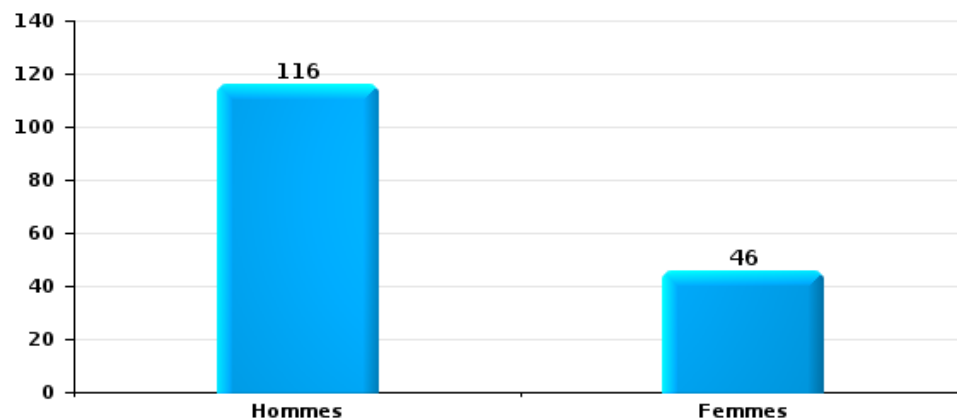
Lorsqu'un même suspect a commis plusieurs faits durant la période considérée, il est aussi comptabilisé plusieurs fois (voir également la note méthodologique)

leper

2023

Vol et extorsion

Nombre de suspects-fait selon le sexe

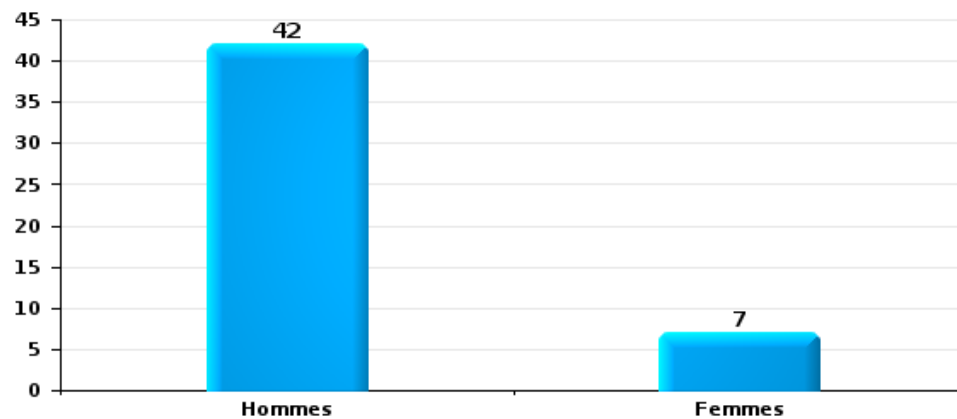






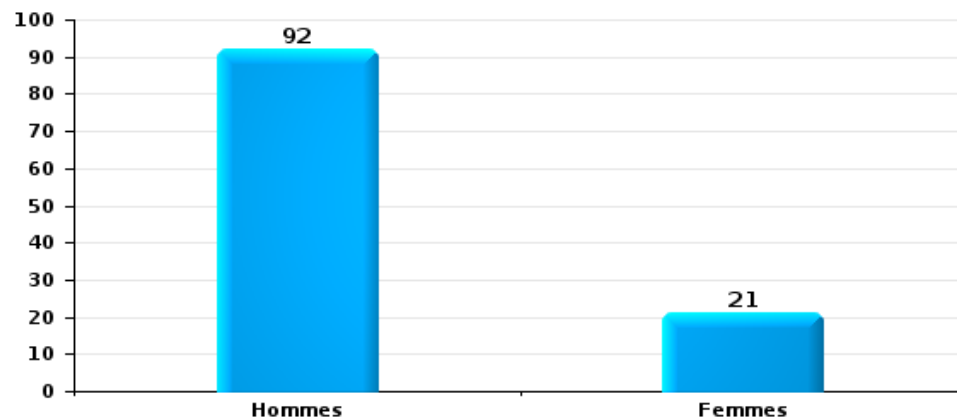
Dégradation de la propriété

Nombre de suspects-fait selon le sexe



Infr. contre l'intégrité physique

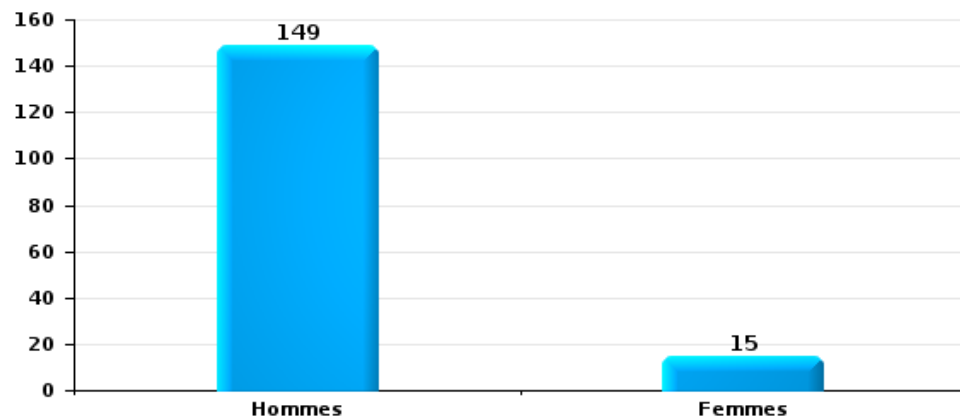
Nombre de suspects-fait selon le sexe





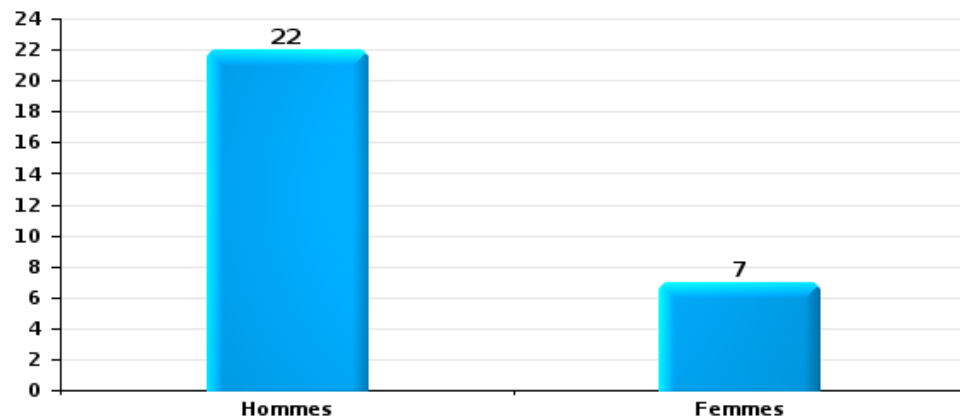
Drogues

Nombre de suspects-fait selon le sexe



Fraude

Nombre de suspects-fait selon le sexe





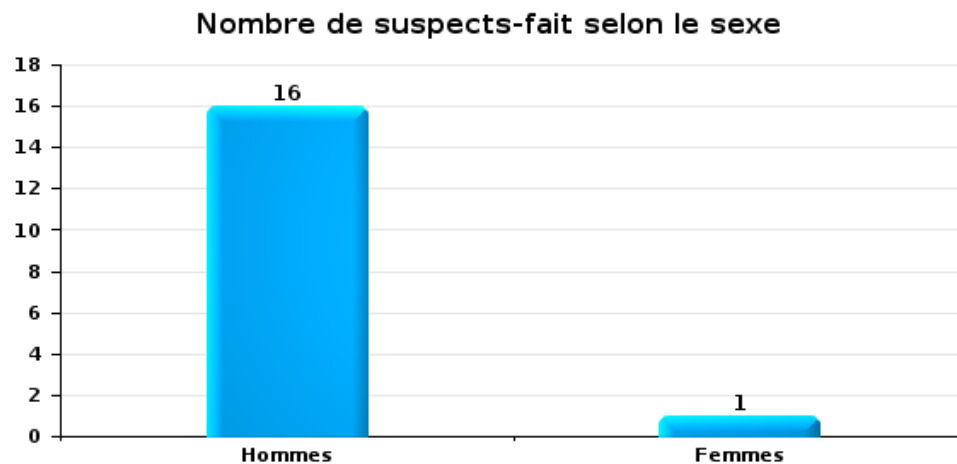
## 2.2. Nombre de suspects-fait selon le sexe des suspects identifiés (TOP 5 des figures criminelles)

Lorsqu'un même suspect a commis plusieurs faits durant la période considérée, il est aussi comptabilisé plusieurs fois (voir également la note méthodologique)

leper

2023

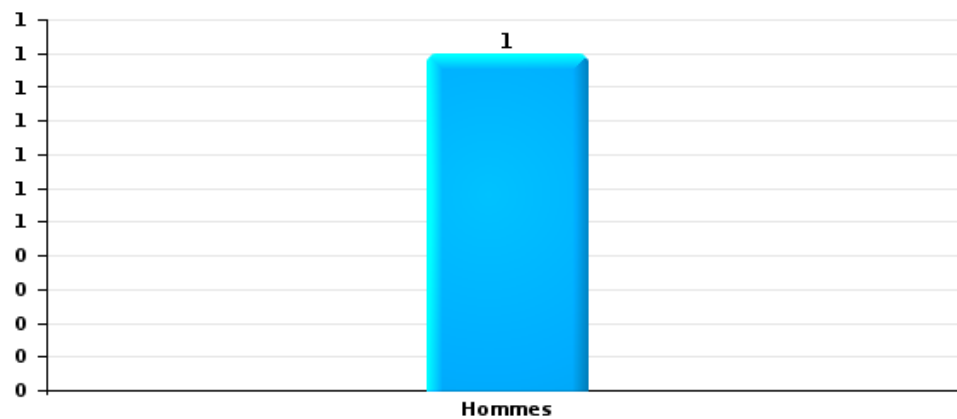
Cambriolage dans bâtiment (total)





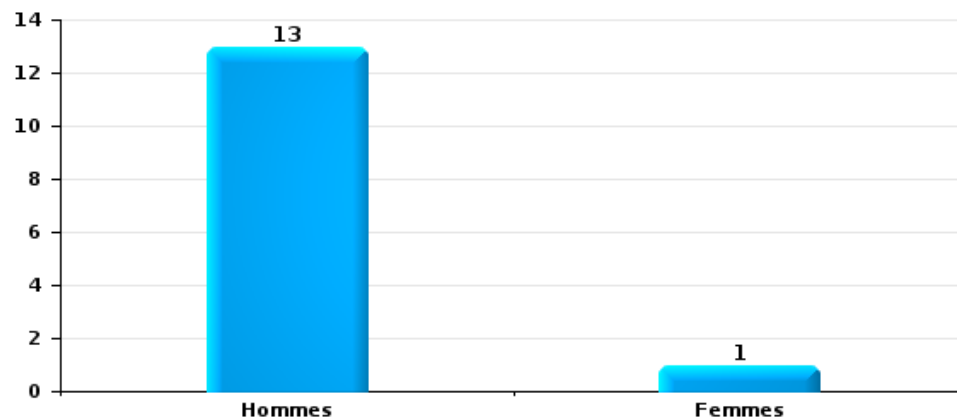
Vol dans ou sur un véhicule

Nombre de suspects-fait selon le sexe



Dégradation de voiture

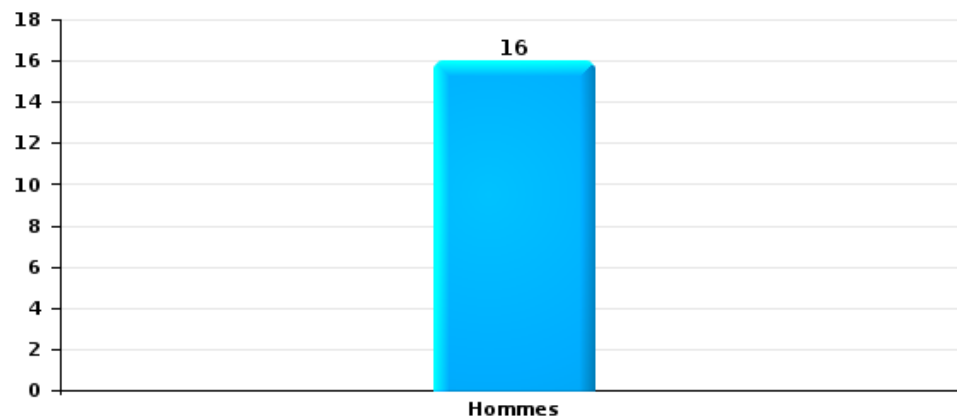
Nombre de suspects-fait selon le sexe





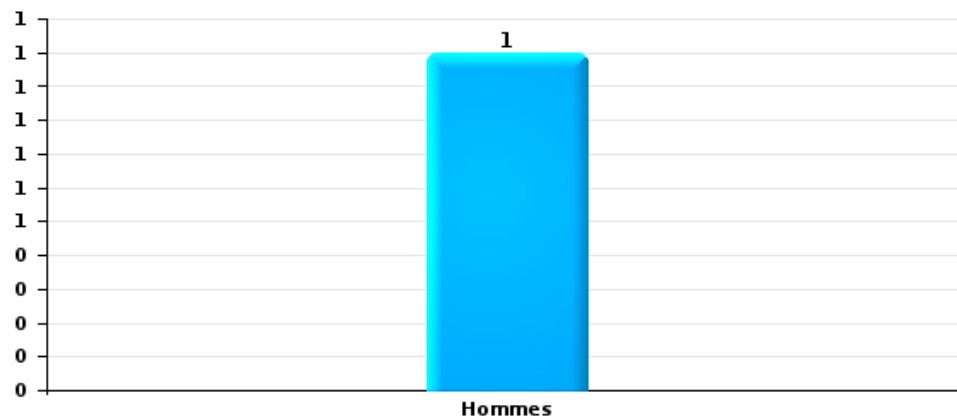
Vol de vélo

Nombre de suspects-fait selon le sexe



Vol à la tire

Nombre de suspects-fait selon le sexe





### 2.3. Nombre de suspects-fait selon l'âge des suspects identifiés (TOP 5 des catégories principales)

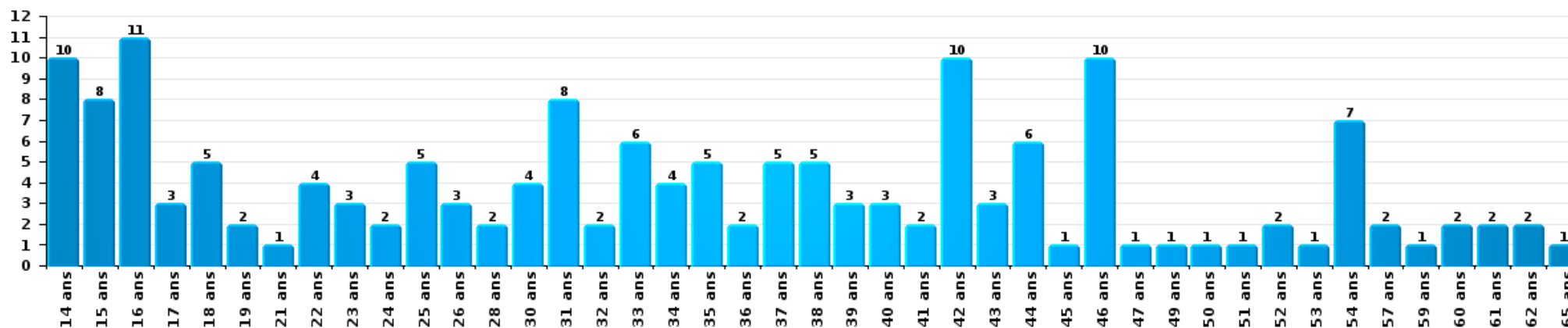
1) Lorsqu'un même suspect a commis plusieurs faits durant la période considérée, il est aussi comptabilisé plusieurs fois, qu'il ait le même âge ou non – 2) Les suspects au-dessous de 14 ans et à partir de 90 ans ne sont pas repris dans le tableau (voir également la note méthodologique)

leper

2023

Vol et extorsion

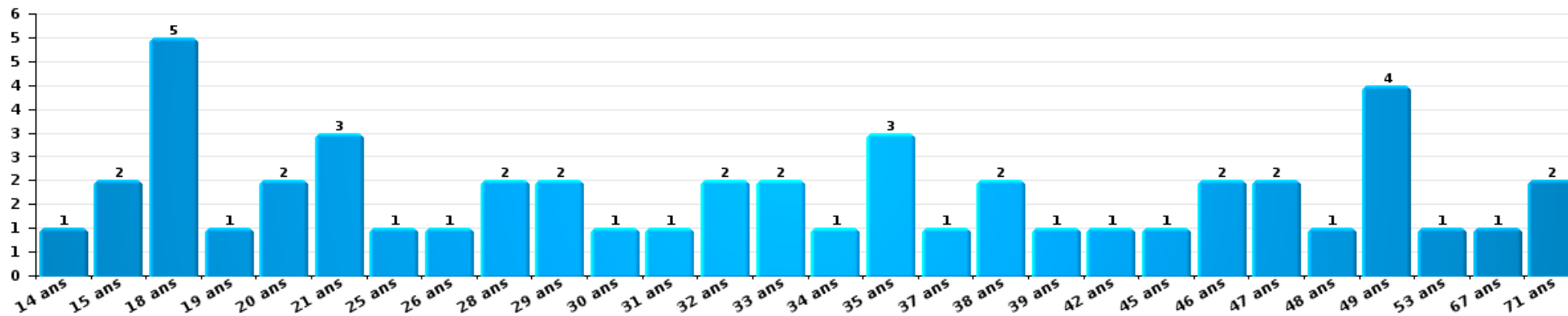
Nombre de suspects-fait par âge (chronologique)





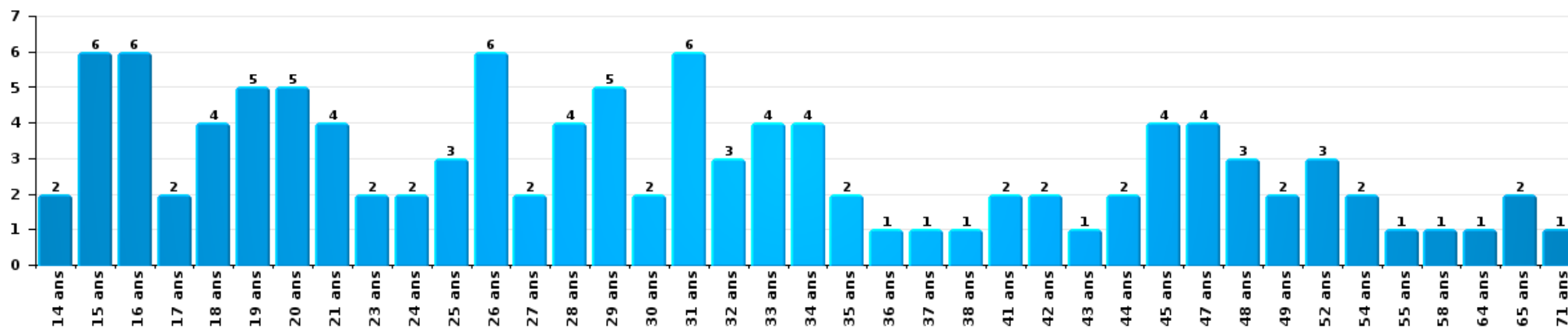
Dégradation de la propriété

Nombre de suspects-fait par âge (chronologique)



Infr. contre l'intégrité physique

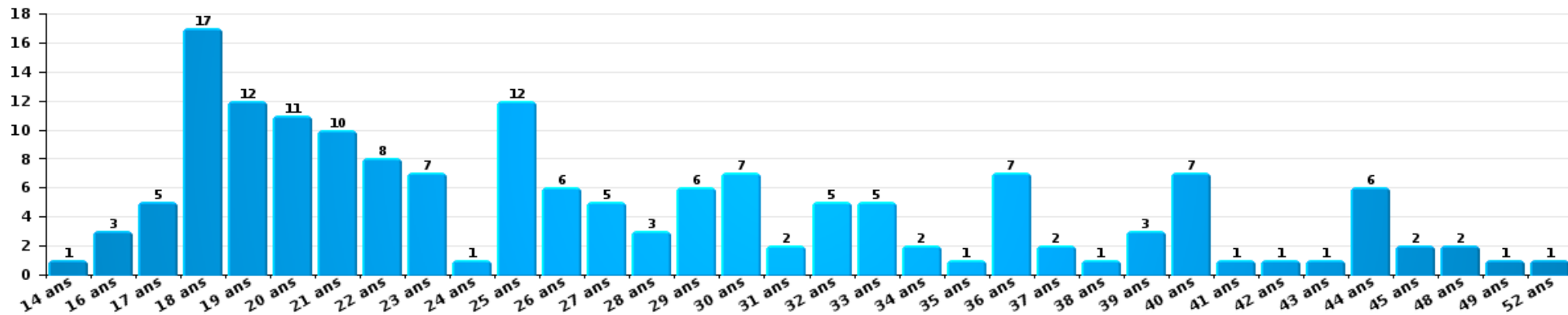
Nombre de suspects-fait par âge (chronologique)





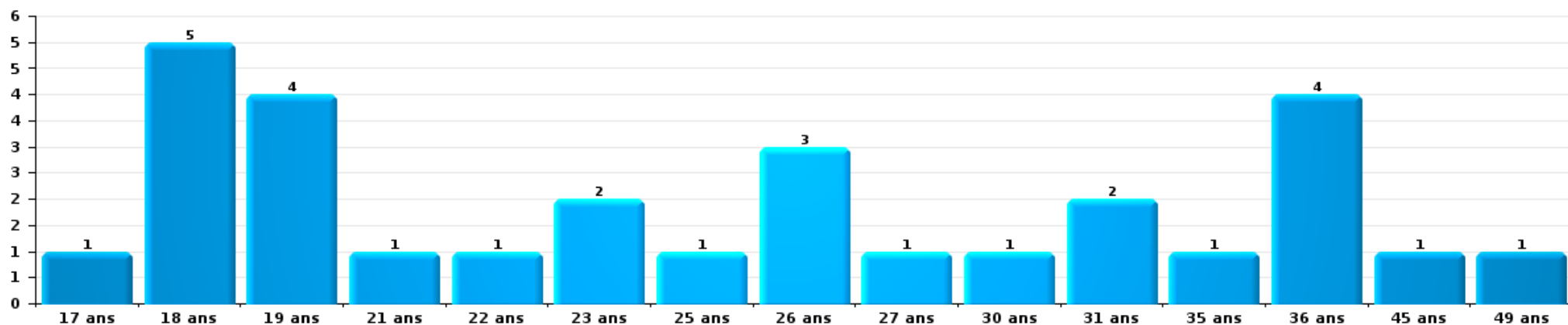
Drogues

Nombre de suspects-fait par âge (chronologique)



Fraude

Nombre de suspects-fait par âge (chronologique)







## 2.4. Nombre de suspects-fait selon l'âge des suspects identifiés (TOP 5 des figures criminelles)

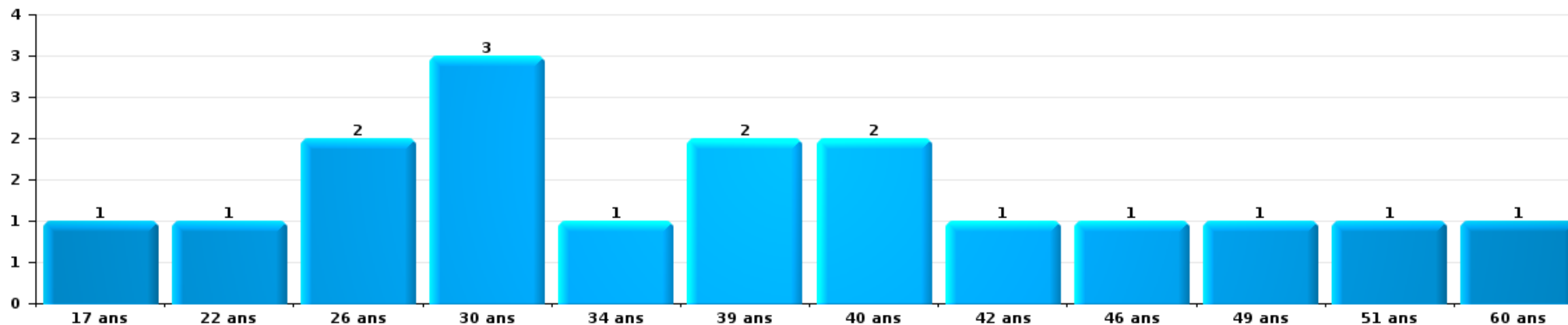
1) Lorsqu'un même suspect a commis plusieurs faits durant la période considérée, il est aussi comptabilisé plusieurs fois, qu'il ait le même âge ou non – 2) Les suspects au-dessous de 14 ans et à partir de 90 ans ne sont pas repris dans le tableau (voir également la note méthodologique)

leper

2023

Cambrilage dans bâtiment (total)

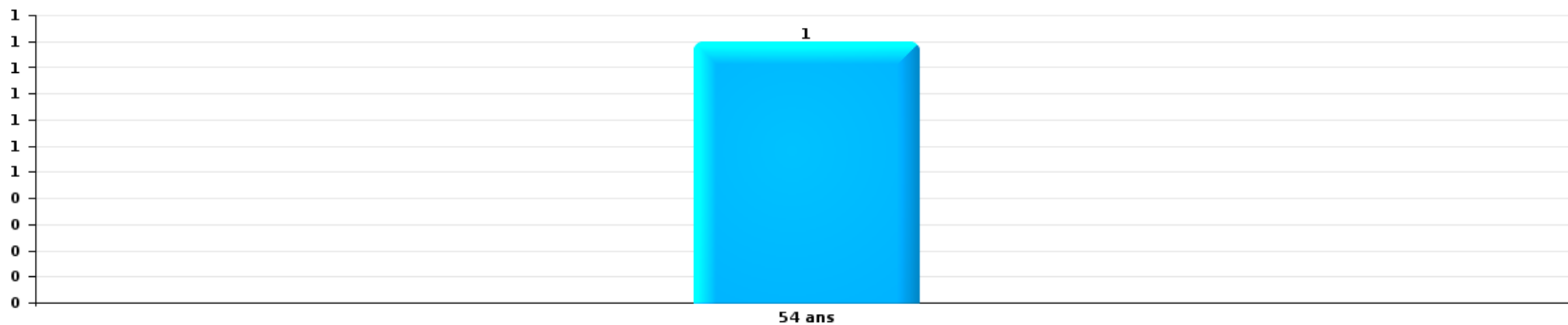
Nombre de suspects-fait par âge (chronologique)





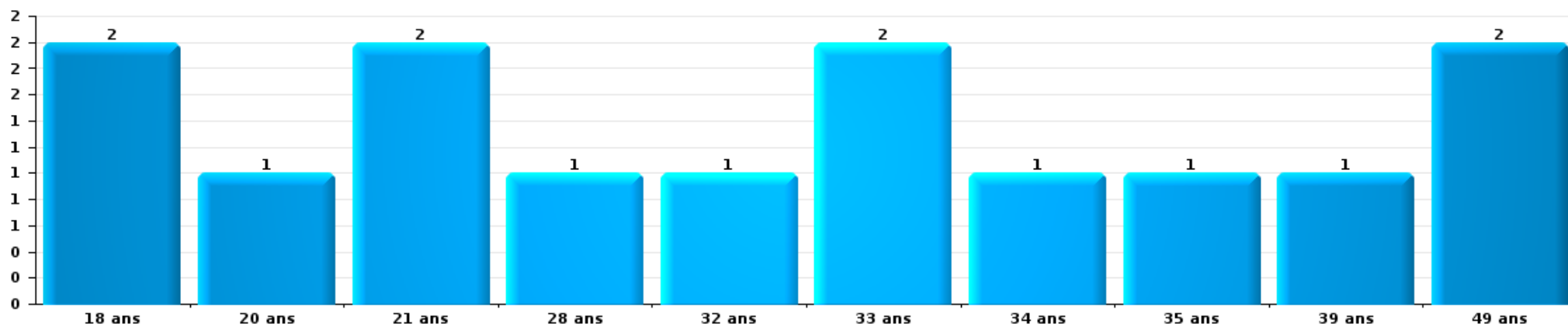
Vol dans ou sur un véhicule

Nombre de suspects-fait par âge (chronologique)



Dégradation de voiture

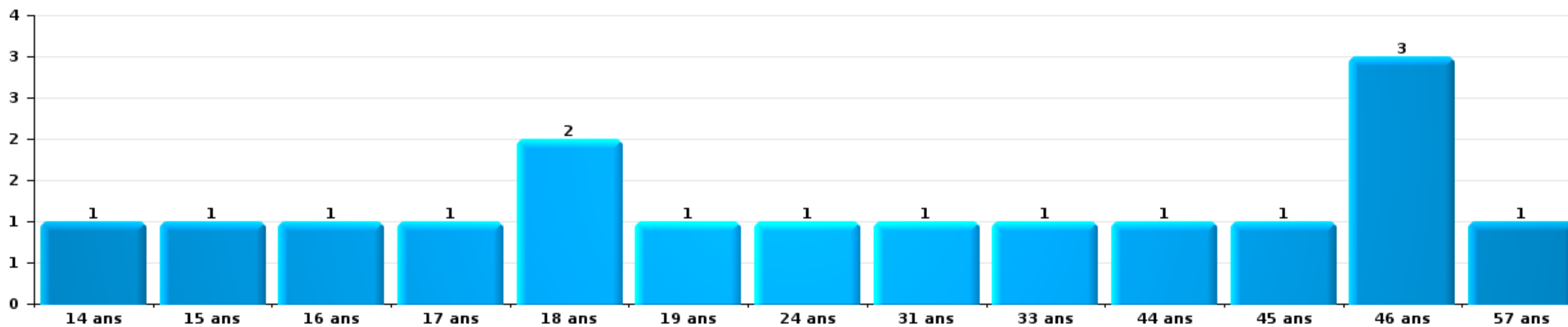
Nombre de suspects-fait par âge (chronologique)





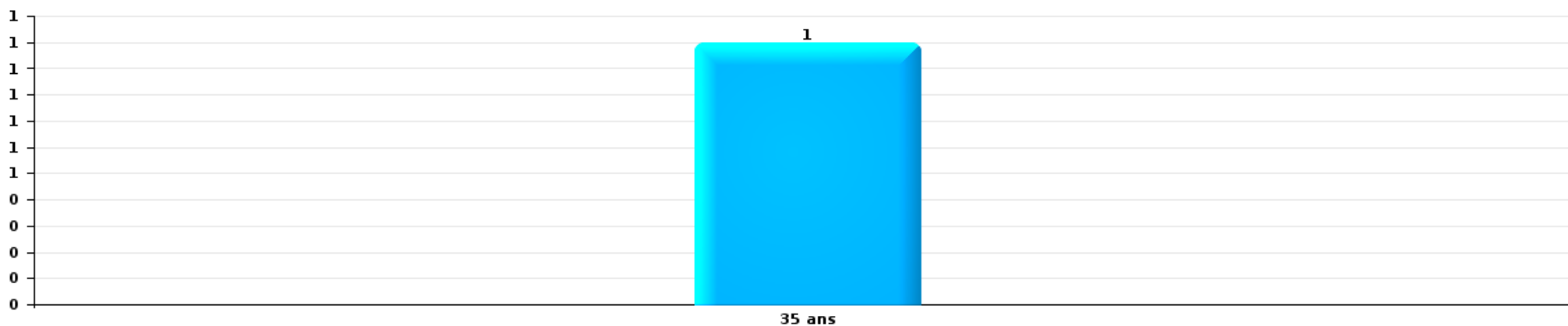
Vol de vélo

Nombre de suspects-fait par âge (chronologique)



Vol à la tire

Nombre de suspects-fait par âge (chronologique)



# ***STATISTIQUES POLICIERES DE CRIMINALITE***

---

***LIEU DE PERPETRATION: COMMUNE***

**leper**

***ANNEXE I: DETAIL PAR CATEGORIE DE DELIT  
CODE PENAL***

## Infraction Code pénal

## Infr. contre l'intégrité physique

			2000	2013	2014	2015	2016	2017	2018	2019	2020	2021	2022	2023
Assassinat	Empoisonnement (assassinat)	Tent.							1	1				
		Acc.									1			
	Autres	Tent.									2			
		Sous-total							1	1	3			
Meurtre	Parricide (meurtre)	Acc.								1				
	Empoisonnement (meurtre)	Tent.								1				
	Non spécifié	Acc.	1		1									
		Acc.		1										
	Autres	Tent.				1	1	1	1	1	7	2		3
	Sous-total		1	1		1	1	1	3	7	2		3	
Torture et maltraitance	Torture	Acc.							1					
	Traitement inhumain	Acc.			3				1					
	Traitement dégradant	Acc.								1	1		1	
		Sous-total			3				2	1	1		1	
Coups et/ou blessures vol. en sphère familiale	Entre partenaires ou ex-partenaires	Acc.	17	47	36	32	41	54	42	55	45	42	51	54
		Tent.												1
	Lors d'un différend familial en général	Acc.	7											
	Par les parents envers un mineur	Acc.	2	3	4	3	1	5	8	7	4	5	5	1
	Par les parents envers personne vulnérable	Acc.											1	
	Envers les parents	Acc.		9	11	8	3	4	7	8	3	5	6	3
	Envers d'autres ascendants directs ou collatéraux	Acc.		4	3	6	4	1	4	1	3	1	6	3
	Tent.			1										
	Sous-total		26	63	55	49	49	64	61	71	55	53	69	62
Coups et/ou blessures vol. hors sphère familiale	Bagarres (=coups réciproques)	Acc.	5	7	11	24	19	18	25	20	15	15	31	22
	Coups envers fonctionnaire de police	Acc.	1	5	3	2	2	2	3	4	4	3	2	5
		Tent.			1									
	Envers un mineur par une pers. ayant autorité	Acc.	2	3			3	3	6	5	2	1	1	3
	Envers un mineur qualité de l'auteur inconnue	Acc.	1	3	5	6	12	15	8	9	4	3	6	5
	Envers pers. vulnérable par pers. ayant autorité	Acc.							1					
	Envers pers. vulnérable (qualité auteur inconnue)	Acc.					1				1	1		
	Envers un arbitre de manifestation sportive	Acc.				1								1
	Coups envers personnel transport public	Acc.										1	2	
	Coups envers personnel autre service public	Acc.		2	1		1	1			2			
	Coups envers profession médicale	Acc.		1				1		2			1	1
	Coups envers personnel institut d'enseignement	Acc.		5	1	1	1	1	1	2	2			
	Coups envers gardien de prison/corps sécurité	Acc.				1		1		2				
	Non spécifié	Acc.	78	98	130	84	118	128	100	103	58	73	85	71
	Tent.	3				1	1		1					
	Sous-total		90	124	152	119	158	171	144	148	88	97	128	108

## Infr. contre l'intégrité physique

			2000	2013	2014	2015	2016	2017	2018	2019	2020	2021	2022	2023
<b>Abstention coupable</b>	<b>Acc.</b>		1			1	3			3			1	1
	<b>Sous-total</b>		1			1	3			3			1	1
<b>Autres infr. volontaires. c/ l'intégrité phys.</b>	<b>Privation de soins à enfant ou personne vulnérable</b>	<b>Acc.</b>	1					1		1				
	<b>Abandon d'enfant dans le besoin</b>	<b>Acc.</b>										1		
	<b>Administration substances nuisibles</b>	<b>Acc.</b>		1						1	5			
	<b>Empoisonnement de denrées</b>	<b>Acc.</b>			1									
	<b>Entrave méchante à la circulation</b>	<b>Acc.</b>	1	3	8	7	2	3	5	4	3	4		1
	<b>Voies de faits et violences légères</b>	<b>Acc.</b>	5	20	20	21	24	24	22	18	19	7	5	2
	<b>Sous-total</b>		7	24	29	28	26	28	27	24	27	12	5	3
<b>Infr. involontaires contre l'intégrité physique</b>	<b>Homicides involontaires</b>	<b>Acc.</b>	1											
	<b>Coups et/ou blessures involontaires</b>	<b>Acc.</b>	5	1	2	2	3	1	4	3	4	1	3	1
	<b>Abstention d'entretien enfant/personne vulnérable</b>	<b>Acc.</b>				1								
	<b>Morsure de chien</b>	<b>Acc.</b>	1	1	2	3	4	1	4	2	1	3	4	1
	<b>Sous-total</b>		7	2	4	6	7	2	8	5	5	4	7	2
	<b>Total</b>		132	214	241	206	244	266	244	256	186	168	211	179

## Infr. contre la liberté individuelle

			2000	2013	2014	2015	2016	2017	2018	2019	2020	2021	2022	2023
Enlèvement de mineur ou personne vulnérable	Enlèvement parental	Acc.					1	2	1			1	1	
	Autre enlèvement	Acc.			1	1				1				1
		Tent.	1				1	1						
		Sous-total	1			1	2	3	2	1		1	1	1
Détenition par un particulier		Acc.		2	3	2	2	2	3	4	3	1	1	3
		Tent.			1									
		Sous-total		2	3	3	2	2	3	4	3	1	1	3
		Total	1	2	3	4	4	5	5	5	3	2	2	4

**Infr. contre les mœurs**

			2000	2013	2014	2015	2016	2017	2018	2019	2020	2021	2022	2023
Viol n'ayant pas causé la mort	Victime < 10a	Acc.	1	2	3	4		1	2	4	1			
	Victime 10a - 14a	Acc.	1	2	1	2	2	2	3	1	2	3		
	Victime 14a - 16a	Acc.	1	4	1	1		1	4	1		2		
	Victime 16a - 18a	Acc.				5			3	3	1	2	1	
		Tent.					1							
	Victime majeure	Acc.	6	4	6	6	5	5	4	8	1	2	1	
	Tent.		1					1						
	<b>Sous-total</b>		<b>9</b>	<b>13</b>	<b>11</b>	<b>18</b>	<b>7</b>	<b>10</b>	<b>17</b>	<b>17</b>	<b>5</b>	<b>9</b>	<b>2</b>	
Viol avec conséquence inconnue		Acc.	2											
		<b>Sous-total</b>	<b>2</b>											
Viol n'ayant pas causé la mort (nvCPS)	Victime < 16a	Acc.												4
	Victime 16a - 18a	Acc.											1	
	Victime majeure	Acc.											4	11
		Tent.												3
	<b>Sous-total</b>											<b>5</b>	<b>18</b>	
Attentat à la pudeur avec violence / menace	Victime < 16a	Acc.	1	1	2		3	3	2			2		
	Victime 16a - 18a	Acc.			1	2		1			1	1	1	
	Victime majeure	Acc.	2	4	2	2	2	2	3	5	4	6	1	
		Tent.	1											
	<b>Sous-total</b>	<b>4</b>	<b>5</b>	<b>5</b>	<b>4</b>	<b>5</b>	<b>6</b>	<b>5</b>	<b>5</b>	<b>5</b>	<b>5</b>	<b>9</b>	<b>2</b>	
Attentat à la pudeur sans violence / menace	Victime < 16a	Acc.	3	6	7	7	5	2	5	3	3	7		
		Tent.				1				1				
	Victime 16a - 18a	Acc.			3	2	2	1		1	1			
	Victime âge inconnu	Acc.	1	5	3	5	2		1	1	3	2		
	Tent.						1							
	<b>Sous-total</b>	<b>4</b>	<b>11</b>	<b>13</b>	<b>15</b>	<b>9</b>	<b>4</b>	<b>6</b>	<b>6</b>	<b>7</b>	<b>9</b>			
Attentat à la pudeur non spécifié		Acc.	2	1	1									
		<b>Sous-total</b>	<b>2</b>	<b>1</b>	<b>1</b>									
Atteinte intégrité sexuelle sans mort (nvCPS)	Victime < 16a	Acc.											6	13
	Victime 16a - 18a	Acc.											3	1
	Victime majeure	Acc.											5	8
		<b>Sous-total</b>											<b>14</b>	<b>22</b>
Pornographie infantile	Détention	Acc.		1		2	5	3	1		5	3	1	
	Distribution	Acc.			4	2	2	5	6	10	5	5		
	Accès pornographie infantile via technologie	Acc.						3			1	2		
	Non spécifié	Acc.			1									
	<b>Sous-total</b>		<b>1</b>	<b>5</b>	<b>4</b>	<b>7</b>	<b>11</b>	<b>7</b>	<b>10</b>	<b>11</b>	<b>10</b>	<b>1</b>		
Pornographie		Acc.				1	2		1		1			
		<b>Sous-total</b>				<b>1</b>	<b>2</b>		<b>1</b>		<b>1</b>			



**Infr. contre les moeurs**

				2000	2013	2014	2015	2016	2017	2018	2019	2020	2021	2022	2023
Incitation à la débauche	Victime mineure	Acc.		1	3	4	5	2	6	6	2	3	4	4	
	Publicité par ICT pour débauche	Acc.		1											
	Autre publicité pour débauche	Acc.										1			
		Sous-total		2	3	4	5	2	6	6	2	4	4	4	
Exploitation de la débauche d'autrui	Victime mineure	Acc.							1		1				
	Victime majeure	Acc.			3										
	Age victime inconnu	Acc.							1						
		Sous-total			3		2		2		1				
Outrage public aux bonnes moeurs	Actions (exhibitionnisme, etc.)	Acc.		9	1	4	2		1	2	2	8	6	10	
	Ecrits, images, objets	Acc.		2	1	6	1	5	6	5	2	2	3	2	
		Tent.					1								
	Obscénités en public	Acc.				1									
	Exhibitionnisme (nvCPS)	Acc.												1	3
	Contenu pornographique extrême ou violent (nvCPS)	Acc.													1
	Non spécifié	Acc.													
		Sous-total		11	2	11	5	5	7	7	4	10	9	14	3
Voyeurisme	Observation/enregistrement de nudité ou intimité	Acc.					1	1	3		1	1	3	1	
	Diffusion enregistrement nudité ou intimité	Acc.							1			2	3		
	Non spécifié	Acc.									1				
		Sous-total					1	2	3		2	3	6	1	
Voyeurisme direct (nvCPS)	Victime < 16a	Acc.												2	
		Sous-total												2	
Voyeurisme via moyen technique ou autre (nvCPS)	Victime majeure	Acc.												1	
		Sous-total												1	
Diffusion de contenu à caractère sexuel (nvCPS)	Victime majeure	Acc.												1	1
		Sous-total												1	1
Diffusion contenu sex. but méchant/lucrat. (nvCPS)	Victime < 16a	Acc.													1
	Victime majeure	Tent.												1	
		Sous-total												1	1
Grooming (contact par ICT avec mineur < 16 ans)		Acc.												1	
		Sous-total												1	
Grooming offline - sans ICT (nvCPS)	Victime 16a - 18a	Acc.													1
		Sous-total													1
Grooming online - avec ICT (nvCPS)	Victime < 16a	Acc.													3
	Victime 16a - 18a	Acc.													2
		Sous-total													5
Exploitation sexuelle mineurs-prostitution (nvCPS)	Incitation à la débauche/prostit. (nvCPS)	Acc.												1	1
		Sous-total												1	1
Images d'abus sexuels de mineurs (nvCPS)	Production/diffusion images abus sexuels (nvCPS)	Acc.													2
		Sous-total													2

**Infr. contre les mœurs**

			2000	2013	2014	2015	2016	2017	2018	2019	2020	2021	2022	2023
		Total	34	39	50	54	38	48	52	47	46	56	50	54

**Infr. contre autres valeurs morales et sentiments**

			2000	2013	2014	2015	2016	2017	2018	2019	2020	2021	2022	2023
Harcèlement	Harcèlement par téléphone (OLD)	Acc.	6											
		Acc.	10	79	85	105	64	71	50	78	75	60	58	64
		Tent.									1			
		Sous-total	16	79	85	105	64	71	50	78	76	60	58	64
Violation de sépulture		Acc.	1			1		3	1				5	
		Sous-total	1			1		3	1				5	
Violation du secret professionnel		Acc.	1		1	3		2	1	1	1	3	1	
		Sous-total	1		1	3		2	1	1	1	3	1	
Atteinte à l'honneur	Calomnie et diffamation	Acc.	10	29	28	30	29	27	38	33	48	28	18	21
	Déclaration calomnieuse	Acc.		2	2	4	3	3	3	1	5		2	
	Imputation calomnieuse	Acc.	3	7	5	3	6	4	6	3	1	1	3	1
	Divulgateion méchante	Acc.	1		1			1	1		2	3		
	Injures (Délit)	Acc.	6	14	26	21	33	24	15	28	17	16	2	9
	Non spécifié	Tent.	2											
		Sous-total	22	52	62	58	71	59	63	65	73	48	25	31
Vie privée	Intrusion de nuit	Acc.	1		1							1		
	Violation de domicile par un particulier	Acc.	8	12	12	11	12	13	13	3	8	3	8	6
		Tent.			1	1		1						
	Violation du secret des lettres	Acc.			1	4			2		1	1		1
		Sous-total	9	12	15	16	12	14	15	3	9	5	8	7
Tapage nocturne		Acc.	11	6	3	4	3	2	7	6	5	8	11	9
		Tent.										1		
		Sous-total	11	6	3	4	3	2	7	6	5	9	11	9
Violation de communication par particulier		Acc.			4	1	1				1	4		
		Sous-total			4	1	1				1	4		
Abus faiblesses de personnes		Acc.		4					1		3	1		2
		Sous-total		4					1		3	1		2
Vie privée mœurs: publication identité victime		Acc.							1			2	1	
		Sous-total							1			2	1	
Cyberlokkking (leurre de mineur par ICT)		Acc.				3		1	3					
		Sous-total				3		1	3					
Occupation bien d'autrui (squatter)	Pénétrer / occuper / séjourner (bien non habité)	Acc.									1		1	1
		Sous-total									1		1	1
		Total	60	153	170	191	151	152	142	153	169	132	110	114

**Infr. relative au statut juridique de l'enfant**

			2000	2013	2014	2015	2016	2017	2018	2019	2020	2021	2022	2023
<b>Non-représentation d'enfants</b>	<b>Par les parents</b>	<b>Acc.</b>	2		4	2						2		
		<b>Sous-total</b>	2		4	2						2		
		<b>Total</b>	2		4	2						2		

## Vol et extorsion

				2000	2013	2014	2015	2016	2017	2018	2019	2020	2021	2022	2023
Vol avec circ. aggr.	Avec violence	Acc.	7	11	3	8	4	12	6	3	7	1	4	4	
		Tent.	1	2	3	2	1	3	2	2			1		
	Sans violence	Acc.	141	117	186	133	81	93	107	115	79	94	94	67	
		Tent.	39	48	38	44	48	51	35	34	26	28	42	35	
Sous-total			188	178	230	187	134	159	150	154	112	123	141	106	
Vol sans circ. aggr.	Avec violence	Acc.	4	5	5	3	8	4	6	4	2	3	6	5	
		Tent.				1	1	2		1			1		
	Sans violence, Vol à la tire	Acc.	12	28	31	19	15	14	14	18	6	2	8	4	
		Tent.			1										
	Sans violence, Vol d'usage	Acc.	3			1	1			1	2	1	2		
		Tent.													
	Sans violence, Vol domestique	Acc.	3	7	7	8	7	13	10	26	9	8	5	7	
		Tent.									1		1		
Sans violence	Inc.	11													
	Acc.	697	442	493	379	366	389	313	343	239	201	241	305		
	Tent.	14	5	4	5	9	10	8	14	5	5	1	5		
Sous-total			744	487	541	415	407	431	353	406	265	220	264	327	
Vol non spécifié		Acc.	106			5		1	1	1		3			
		Tent.	44												
Sous-total			150			5		1	1	1		3			
Extorsion		Acc.	2	1	3	4	10	3	4	5	5	11	13	11	
		Tent.		1	3	2	5	1	1	3	1	2	4	1	
Sous-total			2	2	6	6	15	4	5	8	6	13	17	12	
Total			1.084	667	777	613	556	595	509	569	383	359	422	445	

## Fraude

		2000	2013	2014	2015	2016	2017	2018	2019	2020	2021	2022	2023	
Blanchiment d'argent	Acc.			2	1	1	2	4	3	17	26	5	7	
	Sous-total			2	1	1	2	4	3	17	26	5	7	
Recel	Recel simple	Acc.		4	2		2		1					
	Recel qualifié	Acc.								1				
	Non spécifié	Acc.	1	1										
	Sous-total	4	1	5	2		2		1	1				
Grivèlerie	Carburant / lubrifiant	Acc.		3	1	1	2			1		1		
	Boissons et aliments	Acc.	4	6		3				1		2	1	
	Voiture de location	Acc.		2		2	2	2	4	3				
	Logements	Acc.		1		1	2		1					
	Non spécifié	Acc.												
	Sous-total	9	4	12	1	7	6	2	5	5		3	1	
Corruption privée	Tent.					1								
	Sous-total					1								
Détournement et destruction frauduleuse	Cel frauduleux	Inc.	335											
		Acc.	328	30	24	23	11	21	21	22	15	17	18	10
		Tent.	2											
	D'argent, de papiers, etc.	Acc.	1	1	1				1					
	De pièces judiciaires	Acc.										1		
	D'objets saisis	Acc.			1	2		1			1			
	De biens mobiliers des époux	Acc.							1	1				
	D'héritage	Acc.							1				1	
Non spécifié	Acc.	1	4	3	2	1	3	1	4		2	1		
	Sous-total	667	35	28	27	14	24	23	29	16	20	21	10	
Escoquerie	Fraude par internet	Acc.		48	25	51	41	63	48	137	189	178	163	130
		Tent.		7	6	10	11	9	3	14	18	12	5	6
	Escoquerie sans internet	Acc.	1	15	16	16	27	15	24	13	18	11	15	11
		Tent.		2	7	5	4	2	2	1	7	1	2	3
	Non spécifié	Acc.	47											
	Tent.	6												
	Sous-total	54	72	54	82	83	89	77	165	232	202	185	150	
Tromperie	Marchandises vendues / travail fourni	Acc.		1			1		1				1	
	Endossement frauduleux de factures	Acc.												
	Sous-total	3	1			1		1	1			1		
Abus de confiance et infr. apparentées	Abus de confiance	Acc.	27	32	29	38	22	26	30	37	17	24	32	16
		Tent.	1								2			
	Abus des faiblesses	Acc.	1	1	3	1	1	1	1	2	2	1	3	2
	Sous-total	29	33	32	39	23	27	31	39	21	25	35	18	
Abus de biens sociaux	Par des sociétés	Acc.	1											
	Sous-total	1												

## Fraude

			2000	2013	2014	2015	2016	2017	2018	2019	2020	2021	2022	2023
Infr. liées à l'insolvabilité	Par des tiers	Acc.								1				
	Par le débiteur	Acc.		1		1			1					
	Non spécifié	Acc.				1	1	2		1	1		2	1
		Sous-total		1		2	1	2	1	2	1		2	1
Insolvabilité frauduleuse		Acc.						1				1		
		Sous-total						1				1		
Chèques sans provision		Acc.	6									1		
		Tent.	1											
		Sous-total	7									1		
		Total	774	147	133	154	130	154	139	245	293	275	252	187

## Dégradation de la propriété

			2000	2013	2014	2015	2016	2017	2018	2019	2020	2021	2022	2023
Incendie volontaire	Dans lieu habité (de jour)	Acc.						1	1	1				1
		Tent.				1						1		
	Dans lieu habité (de nuit)	Acc.	3	2	2	3	1		1				1	
	Dans lieu habité (moment indéterminé)	Acc.				1								
	Dans un autre lieu (de jour)	Acc.	1	3		1	3		1	2	2	3		1
	Dans un autre lieu (de nuit)	Acc.		3	1	4	1	2	2	5	1		4	
	Dans un autre lieu (moment indéterminé)	Acc.	1	2		1			1	1			1	1
		Tent.							1					
	Non spécifié	Acc.	3	1		1								
		Sous-total	8	11	3	12	5	4	6	9	3	4	6	3
Incendie involontaire		Acc.	29	17	18	32	18	19	14	24	14	13	13	10
		Sous-total	29	17	18	32	18	19	14	24	14	13	13	10
Destruction, dénaturation, dégradation	Avec circ. aggr.	Acc.	5	4	4	2	5	3	4	1				2
	Destruction de biens agricoles	Acc.		1						1	1	1	1	
		Acc.	74	1			1				1		1	
	Non spécifié	Tent.	4											
		Sous-total	83	6	4	2	6	3	4	2	2	1	2	2
Vandalisme	Sur véhicules	Acc.	71	146	117	143	126	125	126	120	87	70	88	81
		Tent.							1					
	Sur autres biens mobiliers	Acc.	74	20	32	19	18	46	39	31	25	29	20	18
	Graffitis	Acc.	7	2	7	4	3	43	10	16	8		8	11
	Autres détériorations sur biens immobiliers	Acc.	27	96	72	138	68	51	83	73	47	59	72	82
		Tent.		1										
	Dégradation de clôture	Acc.	1	3	4	4	5	19	5	8	6	6	4	4
		Sous-total	180	268	232	308	220	284	264	248	173	164	192	196
		Total	300	302	257	354	249	310	288	283	192	182	213	211



**Infr. contre la Sécurité de l'Etat**

			2000	2013	2014	2015	2016	2017	2018	2019	2020	2021	2022	2023
<b>Terrorisme</b>	<b>Groupe terroriste</b>	<b>Acc.</b>						1					2	
		<b>Sous-total</b>						1					2	
		<b>Total</b>						1					2	

## Infr. contre la sécurité publique

		2000	2013	2014	2015	2016	2017	2018	2019	2020	2021	2022	2023
Organisation criminelle	Acc.				2	2	2		1		1		1
	Sous-total				2	2	2		1		1		1
Association de malfaiteurs	Acc.		1	2		1	2	1	2	2		2	
	Sous-total		1	2		1	2	1	2	2		2	
Evasion de prisonniers	Evasion simple Acc.	3	2	3	17	2			1		1		
	Evasion qualifiée Tent.						2		1				
	Non-entrée de congé Acc.	1											
	Non-respect surveillance électronique Acc.			1					2	2	2		
	Non spécifié Acc.	4		5	2	3	12	7	4	3	2		4
	Sous-total	8	2	9	19	5	14	7	8	5	5		5
Menaces	Menace d'attentat Acc.		1	2		1				7		1	1
	Verbales Acc.	40	43	69	83	75	50	69	57	48	55	47	46
	Ecrites Tent.	1											
	Par gestes, emblèmes Acc.	8	14	12	18	15	25	20	19	15	17	11	19
	Alerte à la bombe Tent.	7	15	18	12	21	15	23	18	19	19	5	17
	Alerte à la bombe Acc.	1											
	Non spécifié Acc.	4			1		1					3	1
	Non spécifié Tent.	2			1					1			
Sous-total	63	73	101	115	112	91	112	94	90	91	67	84	
<b>Total</b>		<b>71</b>	<b>76</b>	<b>112</b>	<b>136</b>	<b>120</b>	<b>109</b>	<b>120</b>	<b>105</b>	<b>97</b>	<b>97</b>	<b>69</b>	<b>90</b>

## Infr. contre l'autorité publique

		2000	2013	2014	2015	2016	2017	2018	2019	2020	2021	2022	2023
Violence c/ personnes investies autorité publique	Acc.	1			2	1		3	3	4	2	1	1
	Sous-total	1			2	1		3	3	4	2	1	1
Rébellion	Rébellion armée	Acc.					1		1	2	1		1
	Rébellion non armée	Acc.	12	12	12	14	10	16	14	16	10	13	18
		Acc.			1			1					
	Non spécifié	Tent.											
	Sous-total	4	12	12	13	14	11	17	15	18	11	13	19
Outrages	Acc.	4	9	11	9	9	4	11	10	13	10	6	9
	Sous-total	4	9	11	9	9	4	11	10	13	10	6	9
Refus de coopération (informatique et télécom)	Acc.							1	2	1			
	Sous-total							1	2	1			
Autres infractions	Bris de scellés	Acc.	4		1		2		2			1	
	Entraves exercice fonction judiciaire	Acc.							1				
	Sous-total		4		1		2		3			1	
	Total	9	25	23	25	24	17	32	33	36	23	21	29

## Infr. contre la foi publique

			2000	2013	2014	2015	2016	2017	2018	2019	2020	2021	2022	2023
Faux en écritures	Faux en écritures	Acc.	40	10	19	20	21	13	17	10	11	14	9	10
	Usage de faux en écrit. et écrit. falsifiées	Acc.	11	5	6	5	10	9	10	7	5	2	3	4
		Sous-total	51	15	25	25	31	22	27	17	16	16	12	14
Usurpation	De fonctions	Acc.	1	3	3	2	1		1					
	De titres	Acc.										1		
	De nom	Acc. Tent.	3	5	5	5	5	7	4	10	27	19	13	16
		Sous-total	4	8	8	7	6	7	5	10	28	20	13	16
Contrefaçon / falsification	Contrefaçon	Acc.		1	7	2					1		2	
	Falsification	Acc.					1							1
	Non spécifié	Acc.	15											
		Sous-total	15	1	7	2	1				1		2	1
Fausses monnaies	Emission	Acc. Tent.	4	7	5	7	7	2	1	2	3	8		
	Non spécifié	Acc.	9			1	3							
	Autres	Acc.	2			1	1						1	1
		Sous-total	15	7	6	9	12	2	2	2	2	3	8	1
Faux en justice	Faux témoignage	Acc.			2									
	Fausse déclaration	Acc.	1	2		2	3	2	1	3	1			
	Faux serment	Acc.			1									
		Sous-total	1	2	3	2	3	2	1	3	1			
		Total	86	33	49	45	53	33	35	32	49	44	28	32



leper

Infraction Code pénal

Infr. contre la famille

		2000	2013	2014	2015	2016	2017	2018	2019	2020	2021	2022	2023
Abandon de famille	Acc.	2			1							1	
	Sous-total	2			1							1	
Refus du droit aux relations personnelles	Acc.	54	45	56	65	49	45	33	43	39	59	57	62
	Sous-total	54	45	56	65	49	45	33	43	39	59	57	62
Non-acquittement pension alimentaire	Acc.	9	20	7	8	11	4	10	6	3	2	2	4
	Sous-total	9	20	7	8	11	4	10	6	3	2	2	4
Non spécifié	Acc.		2	1									
	Sous-total		2	1									
	Total	65	67	64	74	60	49	43	49	42	61	60	66

Criminalité informatique

		2000	2013	2014	2015	2016	2017	2018	2019	2020	2021	2022	2023
Hacking	Acc.		5	4	12	10	10	7	9	4	11	10	9
	Tent.		1	1		1							
	Sous-total		6	5	12	11	10	7	9	4	11	10	9
Faux en informatique	Acc.		4	8	3	4	3	6	2	17	17	7	10
	Sous-total		4	8	3	4	3	6	2	17	17	7	10
Fraude informatique	Acc.		15	15	20	14	14	27	62	78	87	101	114
	Tent.			4	2	1	1	3	4	6	8	2	1
	Sous-total		15	19	22	15	15	30	66	84	95	103	115
Sabotage	Acc.		3	1		1			3	1	1	1	1
	Tent.					1							
	Sous-total		3	1		2			3	1	1	1	1
	Total		28	33	37	32	28	43	80	106	124	121	135



Exercice illégal de l'autorité publique

		2000	2013	2014	2015	2016	2017	2018	2019	2020	2021	2022	2023
Usurpation de pouvoir	Acc.					1							
	Sous-total					1							
Concussion	Acc.			4									
	Sous-total			4									
Corruption publique	Tent.	1											
	Sous-total	1											
Détention par fonctionnaire public	Acc.										1		
	Sous-total										1		
Violation de domicile par fonctionnaire public	Acc.				1	1	1						
	Sous-total				1	1	1						
Actes arbitraires	Acc.										4		
	Sous-total										4		
Négligence du dépositaire	Acc.		1										
	Sous-total		1										
	Total	1	1	4		2	1	1			5		

Marchand de sommeil

		2000	2013	2014	2015	2016	2017	2018	2019	2020	2021	2022	2023
Sans circ. aggr.	Acc.				1					1			
	Sous-total				1					1			
	Total				1					1			



Traite des êtres humains

		2000	2013	2014	2015	2016	2017	2018	2019	2020	2021	2022	2023
Exploitation sexuelle	Acc.		1						1		1		
	Sous-total		1						1		1		
Exploitation économique	Acc.		2	4	1	1	2	2	1	1			2
	Sous-total		2	4	1	1	2	2	1	1			2
Crimes et délits forcés	Acc.									1			
	Sous-total									1			
<b>Total</b>			<b>3</b>	<b>4</b>	<b>1</b>	<b>1</b>	<b>2</b>	<b>2</b>	<b>2</b>	<b>2</b>	<b>1</b>		<b>2</b>

Provocation crime ou délits

		2000	2013	2014	2015	2016	2017	2018	2019	2020	2021	2022	2023
Provocation délits	Acc.									1			
	Sous-total									1			
<b>Total</b>										<b>1</b>			

Autres infractions Code pénal

		2000	2013	2014	2015	2016	2017	2018	2019	2020	2021	2022	2023
	Acc.		2	3	2			1		1			
	Sous-total		2	3	2			1		1			
<b>Total</b>			<b>2</b>	<b>3</b>	<b>2</b>			<b>1</b>		<b>1</b>			



Contravention Code pénal

		2000	2013	2014	2015	2016	2017	2018	2019	2020	2021	2022	2023
Injures (Contravention)	Acc.	19											
	Sous-total	19											
Destruction d'animaux (Contravention)	Acc.	8											
	Tent.	1											
	Sous-total	9											
Autres contraventions CP	Acc.	22	1			1			1				
	Sous-total	22	1			1			1				
Total		50	1			1			1				



# ***STATISTIQUES POLICIERES DE CRIMINALITE***

---

*LIEU DE PERPETRATION: COMMUNE*

**leper**

***ANNEXE II: DETAIL PAR CATEGORIE DE DELIT  
LOIS SPECIALES***



leper

Infraction Lois spéciales

Drogues

			2000	2013	2014	2015	2016	2017	2018	2019	2020	2021	2022	2023
Détention		Acc.	26	126	131	86	85	119	113	156	173	130	111	95
		Sous-total	26	126	131	86	85	119	113	156	173	130	111	95
Usage	Usage en groupe	Acc.	39											
		Tent.	1											
	Usage individuel	Acc.	38											
		Tent.	4											
	Faciliter l'usage	Acc.	1	4	4	6	3	3	2		1		2	
	Incitation à l'usage	Acc.		2	1	1	1		1	1				
Désordre, scandale ou danger dans un espace public	Acc.				6	1	3				5	2	3	1
		Sous-total	83	6	5	13	5	6	3	1	6	2	5	1
Importation et exportation		Acc.		3	2	1	1	3		3	2	4	2	2
		Sous-total		3	2	1	1	3		3	2	4	2	2
Fabrication		Acc.		4	4	7	1	1	5	3	3	6	1	
		Sous-total		4	4	7	1	1	5	3	3	6	1	
Commerce		Acc.	17	23	35	30	16	32	32	25	41	22	13	21
		Tent.										1		
		Sous-total	17	23	35	30	16	32	32	25	41	23	13	21
Autres		Acc.	1	3	1	1	1	1	1	2	1	1		1
		Sous-total	1	3	1	1	1	1	1	2	1	1		1
		Total	127	165	178	138	109	162	154	190	226	166	132	120



Législation sur les étrangers

			2000	2013	2014	2015	2016	2017	2018	2019	2020	2021	2022	2023
Transmigration illégale	Mariages simulés/blancs sans récompense/contrainte	Acc.		15	7	9	7	1	2	6	2	7	5	3
	Cohab. légale de complais. sans récompense/contr.	Acc.												1
	Accès au territoire	Acc.	4	4	31	12	4	4	6	11	9	7	10	7
	Séjour	Acc.	2	13	18	7	14	12	8	14	11	9	11	9
	Pas de port de documents d'identité ou de voyage	Acc.								1		3		
	Inscription au registre des étrangers	Acc.		1		1							1	
	Reconnaissance fraudul. sans récompense/contrainte	Acc.									1			
	<b>Sous-total</b>		<b>6</b>	<b>33</b>	<b>56</b>	<b>29</b>	<b>25</b>	<b>17</b>	<b>16</b>	<b>33</b>	<b>22</b>	<b>26</b>	<b>27</b>	<b>20</b>
Mariages simulés/blancs avec récompense/contrainte	Se faire rétribuer	Acc.			1	1								
	<b>Sous-total</b>			<b>1</b>	<b>1</b>									
Trafic d'êtres humains		Acc.		1	1		1	1	1	2				
	<b>Sous-total</b>			<b>1</b>	<b>1</b>		<b>1</b>	<b>1</b>	<b>1</b>	<b>2</b>				
Aide au séjour illégal		Acc.		1					1	1		1		
		Tent.					1							
	<b>Sous-total</b>			<b>1</b>			<b>1</b>		<b>1</b>	<b>1</b>		<b>1</b>		
Non spécifié		Acc.	2											
		Tent.	1											
	<b>Sous-total</b>		<b>3</b>											
Autres		Acc.										1		
	<b>Sous-total</b>											<b>1</b>		
	<b>Total</b>		<b>9</b>	<b>35</b>	<b>58</b>	<b>30</b>	<b>27</b>	<b>18</b>	<b>18</b>	<b>36</b>	<b>22</b>	<b>28</b>	<b>27</b>	<b>20</b>



**Environnement**

			2000	2013	2014	2015	2016	2017	2018	2019	2020	2021	2022	2023
<b>Déchets</b>	Transport de déchets	Acc.		3	4						2	9	11	1
	Déchets par professionnel	Acc.		4	8	10	3	2	4	4	28	8	13	4
	Déchets par particulier	Acc.		16	10	19	9	10	9	9	15	10	5	3
	Déchets par personne indéterminée	Acc.	14											
	Déchets: permis/autorisation	Acc.			2	3					1	1	2	
	Non spécifié	Acc.	1											
	<b>Sous-total</b>		<b>15</b>	<b>23</b>	<b>24</b>	<b>32</b>	<b>12</b>	<b>12</b>	<b>13</b>	<b>13</b>	<b>46</b>	<b>28</b>	<b>31</b>	<b>8</b>
<b>Feux d'artifice</b>		Acc.				1								
	<b>Sous-total</b>					<b>1</b>								
<b>Autres que déchets</b>	Urbanisme	Acc.	9	18	16	8	10	7	2	3	8	5	7	6
	Permis d'environnement	Acc.		1	1	4	1	2		3	8	2	2	2
	Bruit	Acc.	1	3	3	9	1	1			3	3	3	3
		Tent.										1		
	Pollution de l'eau	Acc.	6	3	3		1		3	2	6	3	5	4
	Pollution de l'air	Acc.	1			3			2	2	3	5	5	3
	Pollution du sol	Acc.		3		3	1			5	1	1	1	1
	Non spécifié	Acc.									1			
	Autres nuisances en matière d'environnement	Acc.	9	2	1	1	1		1	2	4	5	7	
	<b>Sous-total</b>		<b>26</b>	<b>30</b>	<b>24</b>	<b>28</b>	<b>15</b>	<b>10</b>	<b>8</b>	<b>17</b>	<b>34</b>	<b>25</b>	<b>30</b>	<b>19</b>
<b>Biodiversité / Faune et flore</b>	Commerce et détention: législation CITES	Acc.									2	1		
	Bien-être animal	Acc.	3	2		8	7	6	8	4	12	10	14	12
	Protection de la nature	Acc.	1	7	2	2	6	5	2		7	2	3	2
	Permis / autorisation animaux	Acc.		1	1	2		1	1	3	1	1		
	Destruction d'animaux	Acc.	2	3		2	2	1	3	2	2			
		Tent.							1		1			
	Santé des animaux	Acc.										2	3	1
	<b>Sous-total</b>		<b>6</b>	<b>13</b>	<b>3</b>	<b>14</b>	<b>15</b>	<b>13</b>	<b>15</b>	<b>9</b>	<b>25</b>	<b>16</b>	<b>20</b>	<b>15</b>
	<b>Total</b>		<b>47</b>	<b>66</b>	<b>51</b>	<b>74</b>	<b>43</b>	<b>35</b>	<b>36</b>	<b>39</b>	<b>105</b>	<b>69</b>	<b>81</b>	<b>42</b>



**Armes et explosifs**

			2000	2013	2014	2015	2016	2017	2018	2019	2020	2021	2022	2023
Détention illégale	Arme à feu	Acc.		44	9	32	7	4	4	14	9	14	5	8
	Arme blanche ou non à feu	Acc.		5	2	8	6	3	9	9	9	6	7	8
	Munition	Acc.		2	1	3	1	3	2	1	3	3	5	1
	Pièces/accessoires	Acc.							1				1	
	Non spécifié	Acc.	1	1										
	Sous-total		1	52	12	43	14	10	16	24	21	23	18	17
Port / transport illégal	Arme à feu	Acc.		2		2		3			2	2	2	1
	Arme blanche ou non à feu	Acc.		7	11	11	5	8	3	9	21	14	9	15
	Munition	Acc.									1			
	Pièces/accessoires	Acc.								1				
	Non spécifié	Acc.	2											
	Sous-total		2	9	11	13	5	11	3	10	24	16	11	16
Commerce illégal	Arme à feu	Acc.		1	2		1			1	2	1		
	Munition	Acc.								1				
		Tent.	1											
	Sous-total		1	1	2		1			2	2	1		
Fabrication / réparation illégale	Arme blanche ou non à feu	Acc.					2							
		Sous-total					2							
Explosifs		Acc.		1				1		1	1			
		Sous-total		1				1		1	1			
Autre	Documents	Acc.				1	1			9		3	5	12
	Vente à un mineur d'arme à feu	Acc.			1									
	Mesures de sécurité	Acc.					1				1	2	2	2
	Stockage	Acc.									1	1		1
	Défaut signalement vol ou perte	Acc.										1		
	Import / export / transit à un usage militaire	Acc.				1				1				1
	Non spécifié	Acc.	7											
	Sous-total		7		1	4	2			10	2	7	7	16
	Total		11	63	26	60	24	22	19	47	50	47	36	49



Protection de la personne

			2000	2013	2014	2015	2016	2017	2018	2019	2020	2021	2022	2023
Discrimination	Racisme et xénophobie	Acc.	1	2	4	1	3	3	3	2	1	2		1
	Fondée sur son orientation sexuelle (homophobie)	Acc.			1		2	2	1	1		1		
	Fondée sur le sexe (sexisme)	Acc.									1	1		
	Non spécifié	Tent.	1											
	Autre discrimination	Acc.				1	1		1	1				
	Sous-total		2	2	5	1	6	6	4	4	3	4		1
Droits d'auteur		Acc.										1		
	Sous-total											1		
Protection de la vie privée		Acc.	8	2	4	4	4	6	6	2	8	2	1	
	Sous-total		8	2	4	4	4	6	6	2	8	2	1	
Caméras de surveillance		Acc.								1				
	Sous-total									1				
Droit à l'image		Acc.		1				1	2		3		5	2
	Sous-total			1				1	2		3		5	2
Autres		Acc.	8								2	1		
	Sous-total		8								2	1		
	Total		18	5	9	5	10	13	12	7	16	8	6	3



leper

Infraction Lois spéciales

Hormones et dopage

		2000	2013	2014	2015	2016	2017	2018	2019	2020	2021	2022	2023
Détention	Acc.		1		2			2	1	2	1		
	Sous-total:		1		2			2	1	2	1		
Usage	Acc.				1								
	Tent.	1											
	Sous-total:	1			1								
Non spécifié	Acc.			1									
	Sous-total:			1									
	Total:	1	1	1	3			2	1	2	1		

Sécurité privée

		2000	2013	2014	2015	2016	2017	2018	2019	2020	2021	2022	2023
Entreprises de gardiennage / de sécurité	Acc.	1	6	4	1	3	1					1	5
	Sous-total:	1	6	4	1	3	1					1	5
Milices privées	Acc.											2	
	Sous-total:											2	
	Total:	1	6	4	1	3	1					3	5

Protection de la jeunesse

		2000	2013	2014	2015	2016	2017	2018	2019	2020	2021	2022	2023
Législation sur l'obligation scolaire	Acc.	2	7	5		2	6		3			1	2
	Sous-total:	2	7	5		2	6		3			1	2
Législation sur la protection de la jeunesse	Acc.	5	63	47	50	65	48	47	48	35	50	52	27
	Tent.				1								
	Sous-total:	5	63	47	51	65	48	47	48	35	50	52	27
Non spécifié	Acc.											1	
	Sous-total:											1	
	Total:	7	70	52	51	67	54	47	51	35	50	54	29



Code pénal social

		2000	2013	2014	2015	2016	2017	2018	2019	2020	2021	2022	2023
<b>Harcèlement au travail</b>	Acc.		1	3	1	2	1	2	3	1		1	1
	Sous-total:		1	3	1	2	1	2	3	1		1	1
<b>Mise en danger du travailleur</b>	Acc.										2	4	5
	Sous-total:										2	4	5
<b>Temps de travail</b>	Acc.		1										1
	Sous-total:		1										1
<b>Travail illégal</b>	Acc.	1			1	1							
	Sous-total:	1			1	1							
<b>Fraude sociale aux cotisations (travail au noir)</b>	Acc.		3	4	6	5	16	18	17	15	5	5	4
	Sous-total:		3	4	6	5	16	18	17	15	5	5	4
<b>Documents sociaux</b>	Acc.			2	5	2	1	4		1		1	1
	Sous-total:			2	5	2	1	4		1		1	1
<b>Sécurité sociale</b>	Acc.					1							
	Sous-total:					1							
<b>Infr. contre foi publique en droit pénal social</b>	Acc.		4	1	7	6	1	3		5		1	1
	Sous-total:		4	1	7	6	1	3		5		1	1
<b>Escroquerie en droit pénal social</b>	Acc.				2	1		1	2	1	2		
	Sous-total:				2	1		1	2	1	2		
<b>Autres</b>	Acc.			1	5	1		4	2	4	5	3	4
	Sous-total:			1	5	1		4	2	4	5	3	4
	Total:	1	9	11	27	19	19	32	24	27	14	15	17





**Ivresse et alcool**

		2000	2013	2014	2015	2016	2017	2018	2019	2020	2021	2022	2023
<b>Ivresse publique</b>	Acc.	22	64	57	67	79	69	74	65	68	47	62	69
	Sous-total:	22	64	57	67	79	69	74	65	68	47	62	69
<b>Servir de l'alcool à une personne ivre</b>	Acc.			1						1			
	Sous-total:			1						1			
	Total:	22	64	58	67	79	69	74	65	69	47	62	69

**Registre de population**

		2000	2013	2014	2015	2016	2017	2018	2019	2020	2021	2022	2023
	Acc.	1	81	104	94	88	73	72	59	50	39	57	69
	Sous-total:	1	81	104	94	88	73	72	59	50	39	57	69
	Total:	1	81	104	94	88	73	72	59	50	39	57	69

**Carte d'identité**

		2000	2013	2014	2015	2016	2017	2018	2019	2020	2021	2022	2023
<b>Pas en possession</b>	Acc.	1	1		1		1			3	1		1
	Sous-total:	1	1		1		1			3	1		1
<b>Refus de présentation</b>	Acc.								1	1			1
	Sous-total:								1	1			1
<b>Endommagée</b>	Acc.		1			1					1		1
	Sous-total:		1			1					1		1
<b>Autres</b>	Acc.		1	1	2		1	2	1		1		
	Sous-total:		1	1	2		1	2	1		1		
	Total:	1	3	1	3	1	2	2	2	4	3		3



Santé publique

		2000	2013	2014	2015	2016	2017	2018	2019	2020	2021	2022	2023
<b>Art de guérir, art infirmier, etc.</b>	Acc.									1			
	Sous-total:									1			
<b>Politique de la santé</b>	Acc.			1						2	16		
	Sous-total:			1						2	16		
<b>Interdiction de fumer</b>	Acc.		1	2		2	3		1	4	3	2	4
	Sous-total:		1	2		2	3		1	4	3	2	4
<b>Vente de tabac</b>	Acc.			1									
	Sous-total:			1									
<b>Denrées alimentaires</b>	Acc.								1			2	2
	Sous-total:								1			2	2
<b>Exercice de la médecine vétérinaire</b>	Acc.									1			
	Sous-total:									1			
<b>Refus ou négligence respect mesures</b>	Acc.									393	174	1	
	Tent.										2		
	Sous-total:									393	176	1	
<b>Autres</b>	Acc.	3			1		1		4	175	2		
	Sous-total:	3			1		1		4	175	2		
	<b>Total:</b>	<b>3</b>	<b>1</b>	<b>4</b>	<b>3</b>	<b>3</b>	<b>1</b>	<b>6</b>	<b>576</b>	<b>197</b>	<b>5</b>	<b>6</b>	



Travail

		2000	2013	2014	2015	2016	2017	2018	2019	2020	2021	2022	2023
<b>Règlement général protection du travail</b>	<b>Acc.</b>	1						3					
	<b>Sous-total:</b>	1						3					
<b>Commerce ambulant</b>	<b>Acc.</b>		1	1	1			2					
	<b>Sous-total:</b>		1	1	1			2					
<b>Protection professions libérales et intellec.</b>	<b>Acc.</b>						1						
	<b>Sous-total:</b>						1						
<b>Infractions mesure interdiction professionnelle</b>	<b>Acc.</b>		1										
	<b>Sous-total:</b>		1										
<b>Fraude sociale aux cotisations (travail au noir)</b>	<b>Acc.</b>		1	3	1			2	1	1	1		
	<b>Sous-total:</b>		1	3	1			2	1	1	1		
<b>Travailleurs étrangers</b>	<b>Acc.</b>										2		
	<b>Sous-total:</b>										2		
<b>Non spécifié</b>	<b>Acc.</b>				2	2	1						
	<b>Sous-total:</b>				2	2	1						
<b>Autres</b>	<b>Acc.</b>	9	1	3			2	1					
	<b>Sous-total:</b>	9	1	3			2	1					
	<b>Total:</b>	10	4	7	4	2	4	8	1	1	3		



Protection des revenus publics

		2000	2013	2014	2015	2016	2017	2018	2019	2020	2021	2022	2023
<b>Taxe de circulation / TMC</b>	Acc.		2	1	1	4	3	2					
	Sous-total:		2	1	1	4	3	2					
<b>Fraude TVA</b>	Acc.		1										
	Sous-total:		1										
<b>Fraude fiscale - impôts sur le revenu</b>	Acc.					1		3					
	Sous-total:					1		3					
<b>Non spécifié</b>	Acc.	1	2	3	4	4		2	1	1	1		
	Sous-total:	1	2	3	4	4		2	1	1	1		
	Total:	1	5	4	5	9	3	7	1	1	1		

Législation économique

		2000	2013	2014	2015	2016	2017	2018	2019	2020	2021	2022	2023
<b>Sociétés</b>	Acc.	3	1	1									2
	Sous-total:	3	1	1									2
<b>Instruments financiers</b>	Acc.	1											
	Sous-total:	1											
<b>Contrefaçon de droits de propriété intellectuelle</b>	Acc.				1								
	Sous-total:				1								
<b>Délit d'initié</b>	Acc.	2											
	Sous-total:	2											
<b>Autres</b>	Acc.		1					1				1	4
	Sous-total:		1					1				1	4
	Total:	6	2	1	1			1				1	6



Pratiques commerciales

		2000	2013	2014	2015	2016	2017	2018	2019	2020	2021	2022	2023
<b>Pratiques du marché et protection du consommateur</b>	Acc.	8				1							1
	Sous-total:	8				1							1
<b>Registre de commerce</b>	Acc.		3	2	5	3		1	4	2	1	1	6
	Sous-total:		3	2	5	3		1	4	2	1	1	6
<b>Autres</b>	Acc.	2			1			1	1			2	
	Sous-total:	2			1			1	1			2	
	Total:	10	3	2	6	4		2	5	2	1	3	7

Code pénal militaire et milice

		2000	2013	2014	2015	2016	2017	2018	2019	2020	2021	2022	2023
<b>Code pénal militaire</b>	Acc.			1									
	Sous-total:			1									
	Total:			1									

Autres lois spéciales

		2000	2013	2014	2015	2016	2017	2018	2019	2020	2021	2022	2023
<b>Transport</b>	Acc.	3	3		2	2	1	2	2			1	9
	Sous-total:	3	3		2	2	1	2	2			1	9
<b>Dégradation involontaire câbles télécommunication</b>	Acc.			7	17	16	12	2	6	4	5	12	4
	Sous-total:			7	17	16	12	2	6	4	5	12	4
<b>Infractions Loi police chemins de fer</b>	Acc.			1		5	1	1	2	4	8	8	1
	Sous-total:			1		5	1	1	2	4	8	8	1
<b>Réorganisation judiciaire/continuité entreprises</b>	Acc.									1			
	Sous-total:									1			
<b>Moyens de communications électroniques</b>	Acc.											1	
	Sous-total:											1	
<b>Autres</b>	Acc.	2	3	4	1	1	5	4		1	2		
	Sous-total:	2	3	4	1	1	5	4		1	2		
	Total:	5	6	12	20	24	19	9	10	10	15	22	14



# ***STATISTIQUES POLICIERES DE CRIMINALITE***

---

***LIEU DE PERPETRATION: COMMUNE***

**leper**

***ANNEXE III: DETAIL  
FIGURES CRIMINELLES / PHENOMENES***



leper

FC Vol moyen de transport

		2000	2013	2014	2015	2016	2017	2018	2019	2020	2021	2022	2023
Vol de voiture	Acc.	48	10	12	7	5	4	6	5	5	9	7	6
	Tent.	5	3	2	2			2		3			1
	<b>Total</b>	<b>53</b>	<b>13</b>	<b>14</b>	<b>9</b>	<b>5</b>	<b>4</b>	<b>8</b>	<b>5</b>	<b>8</b>	<b>9</b>	<b>7</b>	<b>7</b>
Vol de moto	Acc.	4	5	1	1	2	1			2	1		2
	<b>Total</b>	<b>4</b>	<b>5</b>	<b>1</b>	<b>1</b>	<b>2</b>	<b>1</b>			<b>2</b>	<b>1</b>		<b>2</b>
Carjacking	Acc.	3											
	<b>Total</b>	<b>3</b>											
Homejacking	Acc.									1			1
	<b>Total</b>									<b>1</b>			<b>1</b>
Vol dans les garages	Acc.	7		1	1		1	1					
	<b>Total</b>	<b>7</b>		<b>1</b>	<b>1</b>		<b>1</b>	<b>1</b>					
Vol de vélomoteur	Acc.	45	7	10	6	5	6	2	7	5	4	9	6
	Inc.	11											
	Tent.	3				1	2						1
	<b>Total</b>	<b>59</b>	<b>7</b>	<b>10</b>	<b>6</b>	<b>6</b>	<b>8</b>	<b>2</b>	<b>7</b>	<b>5</b>	<b>4</b>	<b>9</b>	<b>7</b>
Vol de vélo	Acc.	334	160	156	125	126	101	79	91	60	81	81	83
	Tent.	2			1		1	1	3				
	<b>Total</b>	<b>336</b>	<b>160</b>	<b>156</b>	<b>126</b>	<b>126</b>	<b>102</b>	<b>80</b>	<b>94</b>	<b>60</b>	<b>81</b>	<b>81</b>	<b>83</b>





**FC Cambriolage**

		2000	2013	2014	2015	2016	2017	2018	2019	2020	2021	2022	2023
<b>Cambriolage dans habitation</b>	Acc.	68	46	57	44	24	31	34	42	28	38	31	25
	Tent.	41	16	24	22	20	22	11	14	9	13	14	18
	<b>Total</b>	<b>109</b>	<b>62</b>	<b>81</b>	<b>66</b>	<b>44</b>	<b>53</b>	<b>45</b>	<b>56</b>	<b>37</b>	<b>51</b>	<b>45</b>	<b>43</b>
<b>Cambriolage ds entreprise ou commerce</b>	Acc.	39	24	22	9	23	10	11	16	6	8	7	13
	Tent.	18	17	2	7	9	7	9	5	6	5	5	4
	<b>Total</b>	<b>57</b>	<b>41</b>	<b>24</b>	<b>16</b>	<b>32</b>	<b>17</b>	<b>20</b>	<b>21</b>	<b>12</b>	<b>13</b>	<b>12</b>	<b>17</b>
<b>Cambriolage ds service public ou bâtiment administ</b>	Acc.	8	4	11	14	6	9	16	10	7	5	4	2
	Tent.	1	1	2	2		5	3	6	1		2	1
	<b>Total</b>	<b>9</b>	<b>5</b>	<b>13</b>	<b>16</b>	<b>6</b>	<b>14</b>	<b>19</b>	<b>16</b>	<b>8</b>	<b>5</b>	<b>6</b>	<b>3</b>
<b>Vol au béliier</b>	Acc.			1									
	Tent.			1									
	<b>Total</b>			<b>1</b>									
<b>Cambriolage dans bâtiment (total)</b>	Acc.	114	74	90	67	53	50	61	68	40	51	42	40
	Tent.	60	34	28	31	29	34	23	25	16	18	21	23
	<b>Total</b>	<b>174</b>	<b>108</b>	<b>118</b>	<b>98</b>	<b>82</b>	<b>84</b>	<b>84</b>	<b>93</b>	<b>56</b>	<b>69</b>	<b>63</b>	<b>63</b>

**FC Vol autre**

		2000	2013	2014	2015	2016	2017	2018	2019	2020	2021	2022	2023
<b>Vol à main armée</b>	Acc.	4	1		3		3	6	2		1	2	5
	Tent.	1				1	3	2	1			1	
	<b>Total</b>	<b>5</b>	<b>1</b>		<b>3</b>	<b>1</b>	<b>6</b>	<b>8</b>	<b>3</b>		<b>1</b>	<b>3</b>	<b>5</b>
<b>Vol avec violence sans arme</b>	Acc.	18	16	10	13	19	16	10	10	12	11	20	13
	Tent.	2	4	7	4	6	2	4	4	2	1	4	2
	<b>Total</b>	<b>20</b>	<b>20</b>	<b>17</b>	<b>17</b>	<b>25</b>	<b>18</b>	<b>14</b>	<b>14</b>	<b>14</b>	<b>12</b>	<b>24</b>	<b>15</b>
<b>Vol dans ou sur un véhicule</b>	Acc.	59	40	60	60	22	29	23	41	26	20	49	35
	Tent.	11	9	3	2	8	5	5	4	8	10	9	3
	<b>Total</b>	<b>70</b>	<b>49</b>	<b>63</b>	<b>62</b>	<b>30</b>	<b>34</b>	<b>28</b>	<b>45</b>	<b>34</b>	<b>30</b>	<b>58</b>	<b>38</b>



FC Vol autre

		2000	2013	2014	2015	2016	2017	2018	2019	2020	2021	2022	2023
Vol d'armes et explosifs	Acc.	1	1	8	1	2	2	1		1	2	1	2
	Tent.		1										
	<b>Total</b>	<b>1</b>	<b>2</b>	<b>8</b>	<b>1</b>	<b>2</b>	<b>2</b>	<b>1</b>		<b>1</b>	<b>2</b>	<b>1</b>	<b>2</b>
Steaming	Acc.		1								1		
	Tent.				1								
	<b>Total</b>		<b>1</b>		<b>1</b>						<b>1</b>		
Arrachage de sac à main	Acc.	3	3	1			1						
	Tent.												
	<b>Total</b>	<b>3</b>	<b>3</b>	<b>1</b>			<b>1</b>						
Vol à l'arraché	Acc.	13	5	6	3	4	7	5	3	3	1	4	4
	Tent.	1		1				2		1			
	<b>Total</b>	<b>14</b>	<b>5</b>	<b>7</b>	<b>3</b>	<b>4</b>	<b>7</b>	<b>7</b>	<b>3</b>	<b>4</b>	<b>1</b>	<b>4</b>	<b>4</b>
Vol à la tire	Acc.	38	29	34	21	19	16	15	18	6	2	9	10
	Tent.	1		1									
	<b>Total</b>	<b>39</b>	<b>29</b>	<b>35</b>	<b>21</b>	<b>19</b>	<b>16</b>	<b>15</b>	<b>18</b>	<b>6</b>	<b>2</b>	<b>9</b>	<b>10</b>
Vol à l'étalage	Acc.	22	55	45	29	42	52	51	48	47	20	33	71
	Tent.	1			2	3	3	3	3	1			3
	<b>Total</b>	<b>23</b>	<b>55</b>	<b>45</b>	<b>31</b>	<b>45</b>	<b>55</b>	<b>54</b>	<b>51</b>	<b>48</b>	<b>20</b>	<b>33</b>	<b>74</b>
Vol par ruse	Acc.	6	7	13	8	2	3	8	1	4	5	9	3
	Tent.			3		2	2	1		1	1		
	<b>Total</b>	<b>6</b>	<b>7</b>	<b>16</b>	<b>8</b>	<b>4</b>	<b>5</b>	<b>9</b>	<b>1</b>	<b>5</b>	<b>6</b>	<b>9</b>	<b>3</b>
Vol de métaux	Acc.		12	11	5	12	2	4	6	11	5	10	3
	Tent.		1										
	<b>Total</b>		<b>13</b>	<b>11</b>	<b>5</b>	<b>12</b>	<b>2</b>	<b>4</b>	<b>6</b>	<b>11</b>	<b>5</b>	<b>10</b>	<b>3</b>
Vol sur les chantiers	Acc.	1	2	12	10	7	7	10	3	11	4	2	4
	Tent.		1	1	1		1						
	<b>Total</b>	<b>1</b>	<b>3</b>	<b>13</b>	<b>11</b>	<b>7</b>	<b>8</b>	<b>10</b>	<b>3</b>	<b>11</b>	<b>4</b>	<b>2</b>	<b>4</b>



**FC Vol autre**

		2000	2013	2014	2015	2016	2017	2018	2019	2020	2021	2022	2023
Home-invasion	Acc.					1		3		1			
	Tent.						1						
	<b>Total</b>					1	1	3		1			
Vol d'animaux	Acc.	1	1		1	1		3	2		1		
	<b>Total</b>	1	1		1	1		3	2		1		
Vol de cargaison	Acc.		2	2	2								1
	<b>Total</b>		2	2	2								1

**Criminalité ICT**

		2000	2013	2014	2015	2016	2017	2018	2019	2020	2021	2022	2023
Fraude de cartes de paiements	Acc.		4	9	4	3	4	9	5	3	6	5	18
	Tent.					1							
	<b>Total</b>		4	9	4	4	4	9	5	3	6	5	18
Phishing	Acc.		2				1	1	12	29	17	9	20
	Tent.								3	2			
	<b>Total</b>		2				1	1	15	31	17	9	20
Ransomware	Acc.					2				1	1		
	<b>Total</b>					2				1	1		
Shouldersurfing	Acc.			1							1		
	<b>Total</b>			1							1		
Skimming	Acc.		1	1						1			
	<b>Total</b>		1	1						1			



**FC Autre**

		2000	2013	2014	2015	2016	2017	2018	2019	2020	2021	2022	2023
<b>Violence contre les métiers d'intérêt général</b>	Acc.	2	13	5	6	5	6	8	12	11	6	6	7
	Tent.			1									
	<b>Total</b>	<b>2</b>	<b>13</b>	<b>6</b>	<b>6</b>	<b>5</b>	<b>6</b>	<b>8</b>	<b>12</b>	<b>11</b>	<b>6</b>	<b>6</b>	<b>7</b>
<b>Viol collectif</b>	Acc.	1			2	1			4		1		1
	Tent.												
	<b>Total</b>	<b>1</b>			<b>2</b>	<b>1</b>			<b>4</b>		<b>1</b>		<b>1</b>
<b>Graffiti</b>	Acc.	7	2	7	4	3	43	10	16	8		8	11
	Tent.												
	<b>Total</b>	<b>7</b>	<b>2</b>	<b>7</b>	<b>4</b>	<b>3</b>	<b>43</b>	<b>10</b>	<b>16</b>	<b>8</b>		<b>8</b>	<b>11</b>
<b>Dégradation de voiture</b>	Acc.	35	144	117	135	124	123	121	118	76	60	81	71
	Tent.	1						1					
	<b>Total</b>	<b>36</b>	<b>144</b>	<b>117</b>	<b>135</b>	<b>124</b>	<b>123</b>	<b>122</b>	<b>118</b>	<b>76</b>	<b>60</b>	<b>81</b>	<b>71</b>
<b>Rixe au couteau</b>	Acc.	1		1	1	1		1	1	2	1	1	2
	Tent.									2	1		
	<b>Total</b>	<b>1</b>		<b>1</b>	<b>1</b>	<b>1</b>		<b>1</b>	<b>1</b>	<b>4</b>	<b>2</b>	<b>1</b>	<b>2</b>

**PH Violence intrafamiliale (VIF)**

		2000	2013	2014	2015	2016	2017	2018	2019	2020	2021	2022	2023
<b>VIF: physique, dans le couple</b>	Acc.	18	47	36	34	43	58	44	56	46	44	54	57
	Tent.									2	2		1
	<b>Total</b>	<b>18</b>	<b>47</b>	<b>36</b>	<b>34</b>	<b>43</b>	<b>58</b>	<b>44</b>	<b>56</b>	<b>48</b>	<b>46</b>	<b>54</b>	<b>58</b>
<b>VIF: physique, envers des descendants</b>	Acc.	3	5	5	6	3	10	10	9	4	7	9	3
	Tent.												
	<b>Total</b>	<b>3</b>	<b>5</b>	<b>5</b>	<b>6</b>	<b>3</b>	<b>10</b>	<b>10</b>	<b>9</b>	<b>4</b>	<b>7</b>	<b>9</b>	<b>3</b>
<b>VIF: physique, envers d'autres membres</b>	Acc.	10	13	17	17	8	5	12	13	7	9	15	10
	Tent.			1							1		
	<b>Total</b>	<b>10</b>	<b>13</b>	<b>18</b>	<b>17</b>	<b>8</b>	<b>5</b>	<b>12</b>	<b>13</b>	<b>7</b>	<b>10</b>	<b>15</b>	<b>10</b>
<b>VIF: sexuelle, dans le couple</b>	Acc.								1				
	Tent.												
	<b>Total</b>								<b>1</b>				
<b>VIF: sexuelle, envers des descendants</b>	Acc.	2	2	3	2		1	1	6	2	2		
	Tent.												
	<b>Total</b>	<b>2</b>	<b>2</b>	<b>3</b>	<b>2</b>		<b>1</b>	<b>1</b>	<b>6</b>	<b>2</b>	<b>2</b>		



**PH Violence intrafamiliale (VIF)**

		2000	2013	2014	2015	2016	2017	2018	2019	2020	2021	2022	2023
VIF: sexuelle, envers d'autres membres	Acc.										2	1	
	Total										2	1	
VIF: psychique, dans le couple	Acc.	56	49	66	71	54	48	41	47	43	71	59	71
	Total	56	49	66	71	54	48	41	47	43	71	59	71
VIF: psychique, envers des descendants	Acc.	1	1		1	1		1	1	1	1	1	
	Tent.	1											
	Total	2	1		1	1		1	1	1	1	1	
VIF: psychique, envers d'autres membres	Acc.		1	1		1	2		2		1	2	
	Total		1	1		1	2		2		1	2	
VIF: économique, dans le couple	Acc.		2	2	3		2	4	2	4	5	2	7
	Tent.												1
	Total		2	2	3		2	4	2	4	5	2	8
VIF: économique, envers des descendants	Acc.	1				1	1				1	3	
	Total	1				1	1				1	3	
VIF: économique, envers d'autres membres	Acc.	13	22	8	11	12	4	12	7	5	2	4	5
	Tent.	1											
	Total	14	22	8	11	12	4	12	7	5	2	4	5

**PH Hormones et dopage**

		2000	2013	2014	2015	2016	2017	2018	2019	2020	2021	2022	2023
Dopage humain	Acc.		1		3			2	1	2	1		
	Total		1		3			2	1	2	1		
Engraissement illégal	Acc.			1									
	Tent.	1											
	Total	1		1									



**PH Drogues**

		2000	2013	2014	2015	2016	2017	2018	2019	2020	2021	2022	2023
<b>Vente de cocaïne</b>	Acc.		1	2	1	3	2	6	4	5	3	2	6
	Tent.										1		
	<b>Total</b>		<b>1</b>	<b>2</b>	<b>1</b>	<b>3</b>	<b>2</b>	<b>6</b>	<b>4</b>	<b>5</b>	<b>4</b>	<b>2</b>	<b>6</b>
<b>Import-export de cocaïne</b>	Acc.		1								1	1	
	Tent.												
	<b>Total</b>		<b>1</b>								<b>1</b>	<b>1</b>	
<b>Production de drogues synthétiques</b>	Acc.											1	
	Tent.												
	<b>Total</b>											<b>1</b>	
<b>Import-export de drogues synthétiques</b>	Acc.										1	1	
	Tent.												
	<b>Total</b>										<b>1</b>	<b>1</b>	
<b>Vente de drogues synthétiques</b>	Acc.		5	5	5	1	3	6	7	5	6	1	3
	Tent.										1		
	<b>Total</b>		<b>5</b>	<b>5</b>	<b>5</b>	<b>1</b>	<b>3</b>	<b>6</b>	<b>7</b>	<b>5</b>	<b>7</b>	<b>1</b>	<b>3</b>
<b>Production de cannabis (culture)</b>	Acc.		3	1	5		1	2	1	1	2		
	Tent.												
	<b>Total</b>		<b>3</b>	<b>1</b>	<b>5</b>		<b>1</b>	<b>2</b>	<b>1</b>	<b>1</b>	<b>2</b>		
<b>Vente de cannabis en grande quantité</b>	Acc.				1	1							
	Tent.												
	<b>Total</b>				<b>1</b>	<b>1</b>							
<b>Import-export d'héroïne</b>	Acc.										1	1	
	Tent.												
	<b>Total</b>										<b>1</b>	<b>1</b>	
<b>Vente-traffic d'héroïne</b>	Acc.	3	1	2	2	3	4	3	2	2	1	3	3
	Tent.										1		
	<b>Total</b>	<b>3</b>	<b>1</b>	<b>2</b>	<b>2</b>	<b>3</b>	<b>4</b>	<b>3</b>	<b>2</b>	<b>2</b>	<b>2</b>	<b>3</b>	<b>3</b>



**PH Trafic d'armes**

		2000	2013	2014	2015	2016	2017	2018	2019	2020	2021	2022	2023
Commerce et production d'arme à feu et mun.	Acc.		1	3	1	1			3	2	1		
	Tent.	1											
	<b>Total</b>	<b>1</b>	<b>1</b>	<b>3</b>	<b>1</b>	<b>1</b>			<b>3</b>	<b>2</b>	<b>1</b>		
Commerce et production d'arme non à feu	Acc.					2							
	<b>Total</b>					<b>2</b>							

**PH Traite des êtres humains**

		2000	2013	2014	2015	2016	2017	2018	2019	2020	2021	2022	2023
TEH - exploitation économique	Acc.		2	5	1	1	2	2	1	1			2
	<b>Total</b>		<b>2</b>	<b>5</b>	<b>1</b>	<b>1</b>	<b>2</b>	<b>2</b>	<b>1</b>	<b>1</b>			<b>2</b>
TEH - exploitation sexuelle	Acc.		4		1		2		2		1	1	1
	<b>Total</b>		<b>4</b>		<b>1</b>		<b>2</b>		<b>2</b>		<b>1</b>	<b>1</b>	<b>1</b>

**PH Violence dans l'espace public**

		2000	2013	2014	2015	2016	2017	2018	2019	2020	2021	2022	2023
Violence physique (transport public)	Acc.		3		1	8		2	3	2	5	7	6
	<b>Total</b>		<b>3</b>		<b>1</b>	<b>8</b>		<b>2</b>	<b>3</b>	<b>2</b>	<b>5</b>	<b>7</b>	<b>6</b>
Violence physique (voie publique)	Acc.	23	61	69	54	76	80	65	63	38	55	65	48
	Tent.	2		2	1	1	3	1		1			1
	<b>Total</b>	<b>25</b>	<b>61</b>	<b>71</b>	<b>55</b>	<b>77</b>	<b>83</b>	<b>66</b>	<b>63</b>	<b>39</b>	<b>55</b>	<b>65</b>	<b>49</b>
Violence physique (autre endroit public)	Acc.		4	4	1	6	5	7	10	5	6	3	5
	<b>Total</b>		<b>4</b>	<b>4</b>	<b>1</b>	<b>6</b>	<b>5</b>	<b>7</b>	<b>10</b>	<b>5</b>	<b>6</b>	<b>3</b>	<b>5</b>
Violence physique (endroit accessible au public)	Acc.	30	41	49	36	35	44	52	47	21	28	50	32
	Tent.					1		1	3				1
	<b>Total</b>	<b>30</b>	<b>41</b>	<b>49</b>	<b>36</b>	<b>36</b>	<b>44</b>	<b>53</b>	<b>50</b>	<b>21</b>	<b>28</b>	<b>50</b>	<b>33</b>
Violence sexuelle (transport public)	Acc.		1						1			3	1
	<b>Total</b>		<b>1</b>						<b>1</b>			<b>3</b>	<b>1</b>



**PH Violence dans l'espace public**

		2000	2013	2014	2015	2016	2017	2018	2019	2020	2021	2022	2023
Violence sexuelle (voie publique)	Acc.	6	2	6	4	3	2	4	3	4	4	4	4
	Tent.				1		1		1				
	<b>Total</b>	<b>6</b>	<b>2</b>	<b>6</b>	<b>5</b>	<b>3</b>	<b>3</b>	<b>4</b>	<b>4</b>	<b>4</b>	<b>4</b>	<b>4</b>	<b>4</b>
Violence sexuelle (autre endroit public)	Acc.	3	1	3	2	1	2	3		2	2	4	1
	<b>Total</b>	<b>3</b>	<b>1</b>	<b>3</b>	<b>2</b>	<b>1</b>	<b>2</b>	<b>3</b>		<b>2</b>	<b>2</b>	<b>4</b>	<b>1</b>
Violence sexuelle (endroit accessible au public)	Acc.	4	6	6	7	2	5	8	6	2	5	9	8
	<b>Total</b>	<b>4</b>	<b>6</b>	<b>6</b>	<b>7</b>	<b>2</b>	<b>5</b>	<b>8</b>	<b>6</b>	<b>2</b>	<b>5</b>	<b>9</b>	<b>8</b>
Violence psychique (transport public)	Acc.	1	3	1	2	5	3	2	3	2	5	1	3
	<b>Total</b>	<b>1</b>	<b>3</b>	<b>1</b>	<b>2</b>	<b>5</b>	<b>3</b>	<b>2</b>	<b>3</b>	<b>2</b>	<b>5</b>	<b>1</b>	<b>3</b>
Violence psychique (voie publique)	Acc.	17	57	54	60	47	51	47	37	37	49	32	35
	<b>Total</b>	<b>17</b>	<b>57</b>	<b>54</b>	<b>60</b>	<b>47</b>	<b>51</b>	<b>47</b>	<b>37</b>	<b>37</b>	<b>49</b>	<b>32</b>	<b>35</b>
Violence psychique (autre endroit public)	Acc.	4	3	12	8	3	6	5	8	12	9	4	4
	<b>Total</b>	<b>4</b>	<b>3</b>	<b>12</b>	<b>8</b>	<b>3</b>	<b>6</b>	<b>5</b>	<b>8</b>	<b>12</b>	<b>9</b>	<b>4</b>	<b>4</b>
Violence psychique (endroit accessible au public)	Acc.	16	25	37	44	26	23	25	33	24	22	16	21
	<b>Total</b>	<b>16</b>	<b>25</b>	<b>37</b>	<b>44</b>	<b>26</b>	<b>23</b>	<b>25</b>	<b>33</b>	<b>24</b>	<b>22</b>	<b>16</b>	<b>21</b>
Vol à main armée (transport public)	Acc.												1
	<b>Total</b>												<b>1</b>
Vol à main armée (voie publique)	Acc.	2			2			1			1	1	2
	Tent.						1					1	
	<b>Total</b>	<b>2</b>			<b>2</b>		<b>1</b>	<b>1</b>			<b>1</b>	<b>2</b>	<b>2</b>
Vol à main armée (autre endroit public)	Acc.							1					
	<b>Total</b>							<b>1</b>					
Vol à main armée (endroit accessible au public)	Acc.	2	1		1		2	2				1	2
	Tent.	1				1		1	1				
	<b>Total</b>	<b>3</b>	<b>1</b>		<b>1</b>	<b>1</b>	<b>2</b>	<b>3</b>	<b>1</b>			<b>1</b>	<b>2</b>





**PH Violence dans l'espace public**

		2000	2013	2014	2015	2016	2017	2018	2019	2020	2021	2022	2023
Vol avec violence sans arme (transport public)	Acc.					3			1		1		1
	Tent.					1							
	<b>Total</b>					<b>4</b>			<b>1</b>		<b>1</b>		<b>1</b>
Vol avec violence sans arme (voie publique)	Acc.	10	7	6	4	8	7	3	1	2	3	7	3
	Tent.	1	1	1	3	1		2		1	1		1
	<b>Total</b>	<b>11</b>	<b>8</b>	<b>7</b>	<b>7</b>	<b>9</b>	<b>7</b>	<b>5</b>	<b>1</b>	<b>3</b>	<b>4</b>	<b>7</b>	<b>4</b>
Vol avec violence sans arme (autre endroit public)	Acc.	1	1	2	1	2						1	
	Tent.			1						1			
	<b>Total</b>	<b>1</b>	<b>1</b>	<b>3</b>	<b>1</b>	<b>2</b>				<b>1</b>		<b>1</b>	
Vol avec violence sans arme (endr. acces. au pub.)	Acc.	3	5	1	1	4	3	2	2	2	1	5	2
	Tent.					1			1				
	<b>Total</b>	<b>3</b>	<b>5</b>	<b>1</b>	<b>1</b>	<b>5</b>	<b>3</b>	<b>2</b>	<b>3</b>	<b>2</b>	<b>1</b>	<b>5</b>	<b>2</b>

**PH Autre**

		2000	2013	2014	2015	2016	2017	2018	2019	2020	2021	2022	2023
Faux policiers	Acc.							1					
	Tent.									1			
	<b>Total</b>							<b>1</b>		<b>1</b>			
Terrorisme, extrémisme et radicalisme	Acc.					4	2					2	2
	Tent.												
	<b>Total</b>					<b>4</b>	<b>2</b>					<b>2</b>	<b>2</b>
Cyberharcèlement	Acc.	6	19	20	23	12	37	27	31	31	23	26	20
	Tent.												
	<b>Total</b>	<b>6</b>	<b>19</b>	<b>20</b>	<b>23</b>	<b>12</b>	<b>37</b>	<b>27</b>	<b>31</b>	<b>31</b>	<b>23</b>	<b>26</b>	<b>20</b>
Fraude à l'identité	Acc.	6	11	14	10	9	13	6	15	31	26	18	36
	Tent.		1	2					3	1	1		
	<b>Total</b>	<b>6</b>	<b>12</b>	<b>16</b>	<b>10</b>	<b>9</b>	<b>13</b>	<b>6</b>	<b>18</b>	<b>32</b>	<b>27</b>	<b>18</b>	<b>36</b>



# ***STATISTIQUES POLICIERES DE CRIMINALITE***

---

*LIEU DE PERPETRATION: COMMUNE*

**leper**

***ANNEXE IV: FAITS ENREGISTRES  
NON CRIMINELS***



leper

Faits non criminels

Maladies / Décès / Disparition

	2000	2013	2014	2015	2016	2017	2018	2019	2020	2021	2022	2023
Suicide	22	22	22	24	22	21	14	13	17	24	9	6
Personne malade	11	30	39	50	51	37	51	47	41	62	63	31
Décès suspect	5	5	6	1	5	3	10	6	5	7	6	10
Décès naturel	6	7	14	10	4	5	3	4	1	2	1	3
Disparition (personne disparue)	38	42	21	24	47	34	38	41	32	25	36	32
Accident (sauf roulage)	7	18	18	15	23	22	8	7	8	7	9	8
Cadavre non identifié					1				1			
Sécurité des travailleurs (accident du travail)												1
Non spécifié					1							
Autres	11	5	8	3		5	5	2				
<b>Total</b>	<b>100</b>	<b>129</b>	<b>128</b>	<b>127</b>	<b>154</b>	<b>127</b>	<b>129</b>	<b>120</b>	<b>105</b>	<b>127</b>	<b>124</b>	<b>91</b>

Appels

	2000	2013	2014	2015	2016	2017	2018	2019	2020	2021	2022	2023
Alarme	67											
Appels	5	5	1			3	2	7	1		4	1
<b>Total</b>	<b>72</b>	<b>5</b>	<b>1</b>			<b>3</b>	<b>2</b>	<b>7</b>	<b>1</b>		<b>4</b>	<b>1</b>



**Problèmes sociaux**

	2000	2013	2014	2015	2016	2017	2018	2019	2020	2021	2022	2023
Différends familiaux	50	24	30	28	37	28	16	23	13	7	9	15
Différend (pas de coups)	19	19	2	9	9	6	16	13	9	9	9	3
Affaire civile	4	12	13	8	7	7	4	5	4	7	5	5
Protection de la jeunesse	11	89	54	50	76	70	82	85	71	46	67	50
Autres	10	7	21	22	16	18	20	19	24	18	11	15
<b>Total</b>	<b>94</b>	<b>151</b>	<b>120</b>	<b>117</b>	<b>145</b>	<b>129</b>	<b>138</b>	<b>145</b>	<b>121</b>	<b>87</b>	<b>101</b>	<b>88</b>

**Catastrophes**

	2000	2013	2014	2015	2016	2017	2018	2019	2020	2021	2022	2023
Fuite de gaz				2			1					
Inondation												1
Dégâts tempête	2	2	15	4	1	6		4				
Problèmes causés par l'eau										1		1
Dégâts eau		1										
Autres			1						1	1		
<b>Total</b>	<b>2</b>	<b>3</b>	<b>16</b>	<b>6</b>	<b>1</b>	<b>6</b>	<b>1</b>	<b>4</b>	<b>1</b>	<b>2</b>		<b>2</b>

**Ordre public**

	2000	2013	2014	2015	2016	2017	2018	2019	2020	2021	2022	2023
Troubles	6	15	17	25	16	23	30	26	30	24	21	31
Non spécifié						1						
Autres	1			2						1		
<b>Total</b>	<b>7</b>	<b>15</b>	<b>17</b>	<b>27</b>	<b>16</b>	<b>24</b>	<b>30</b>	<b>26</b>	<b>30</b>	<b>25</b>	<b>21</b>	<b>31</b>



Agissements suspects

	2000	2013	2014	2015	2016	2017	2018	2019	2020	2021	2022	2023
	9	17	19	20	23	9	13	12	19	5	9	8
<b>Total</b>	<b>9</b>	<b>17</b>	<b>19</b>	<b>20</b>	<b>23</b>	<b>9</b>	<b>13</b>	<b>12</b>	<b>19</b>	<b>5</b>	<b>9</b>	<b>8</b>

Objets trouvés

	2000	2013	2014	2015	2016	2017	2018	2019	2020	2021	2022	2023
	7	1	2	3	2	1		2	1			1
<b>Total</b>	<b>7</b>	<b>1</b>	<b>2</b>	<b>3</b>	<b>2</b>	<b>1</b>		<b>2</b>	<b>1</b>			<b>1</b>

Objets perdus

	2000	2013	2014	2015	2016	2017	2018	2019	2020	2021	2022	2023
	110	842	888	643	659	681	643	685	559	380	386	360
<b>Total</b>	<b>110</b>	<b>842</b>	<b>888</b>	<b>643</b>	<b>659</b>	<b>681</b>	<b>643</b>	<b>685</b>	<b>559</b>	<b>380</b>	<b>386</b>	<b>360</b>

Autres non-infractions

	2000	2013	2014	2015	2016	2017	2018	2019	2020	2021	2022	2023
Ordonnance de capture		3	6	4	4	4	3	1		5	4	
Non-respect des conditions		6	4	6	9	15	14	18	12	4	3	2
Procès-verbal d'information	40	24	40	26	40	43	36	37	19	22	14	11
Notification		41	32	29	44	51	46	58	60	51	49	35
Dégradation involontaire câbles (non-télécom)		22	11	10	9	3	3	4	3	3		2
Comportement lié à une radicalisation violente					3							
Demande signalement surveillance électronique							1			3	13	24
Fonction de contrôle armes		1		2	5	10	3	6	3	4	5	6
Autres non infractions	14											
<b>Total</b>	<b>54</b>	<b>97</b>	<b>93</b>	<b>77</b>	<b>114</b>	<b>126</b>	<b>106</b>	<b>124</b>	<b>97</b>	<b>92</b>	<b>88</b>	<b>80</b>

