

STATISTIQUES POLICIERES DE CRIMINALITE

LIEU DE PERPETRATION: COMMUNE

Hooglede

2000 - 2023

Police fédérale - DGRIDRIIBIPOL

STATISTIQUES POLICIERES DE CRIMINALITE

LIEU DE PERPETRATION: COMMUNE

Hooglede

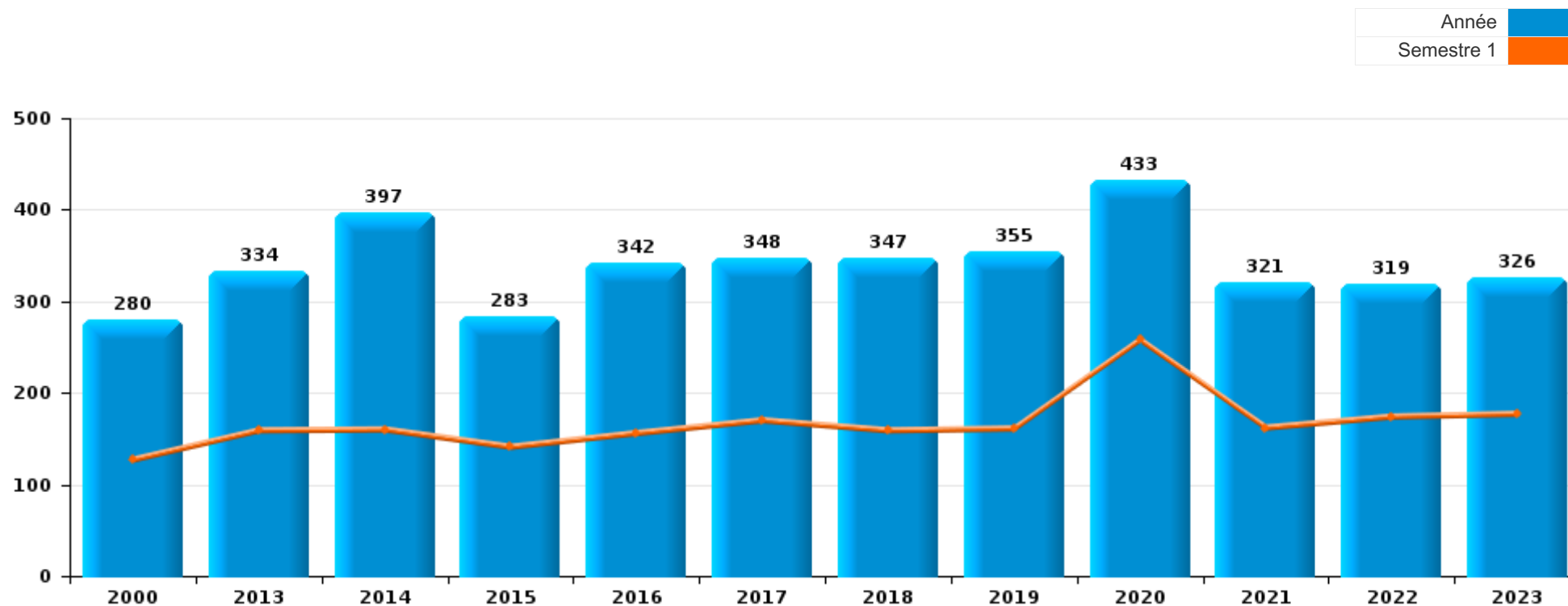
PARTIE I : INFRACTIONS JUDICIAIRES

CRIMINALITE ENREGISTREE COMMISE AU NIVEAU DE LA COMMUNE



Hooglede

	2000	2013	2014	2015	2016	2017	2018	2019	2020	2021	2022	2023
Nombre total des délits	280	334	397	283	342	348	347	355	433	321	319	326





Hooglede

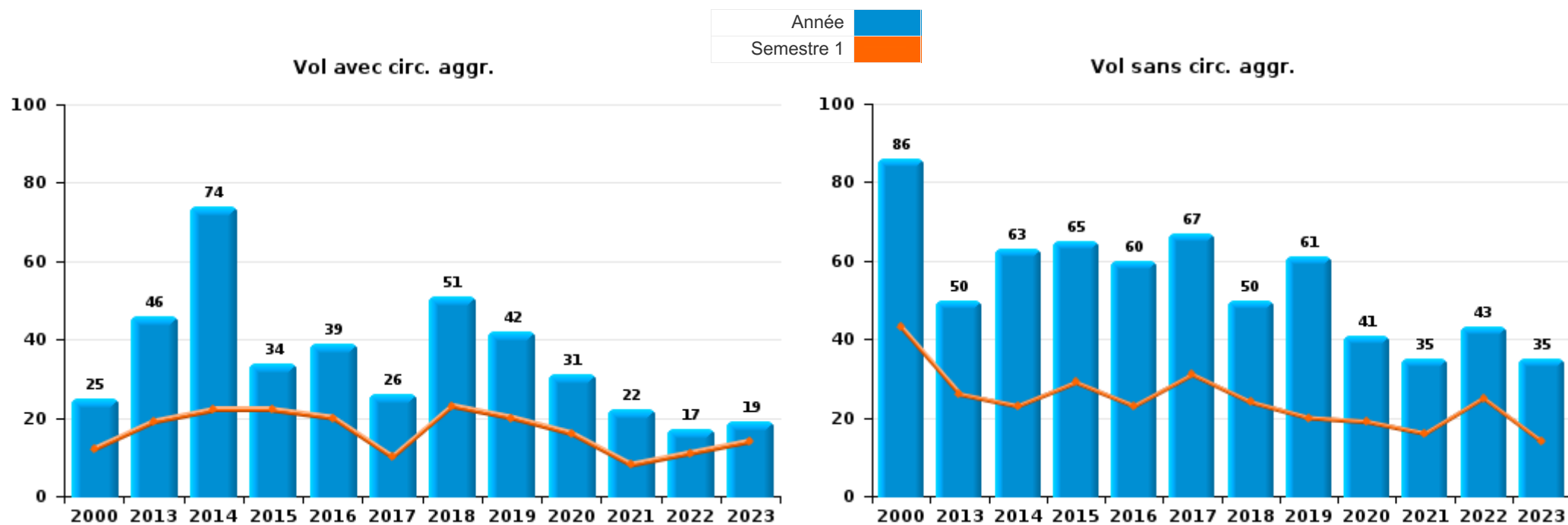
	2000	2013	2014	2015	2016	2017	2018	2019	2020	2021	2022	2023
Vol et extorsion	120	96	140	101	105	96	102	104	73	61	61	56
Dégradation de la propriété	61	61	56	36	46	41	35	40	34	35	20	32
Infr. contre l'intégrité physique	13	30	37	28	32	25	31	46	30	32	32	32
Fraude	9	24	18	20	23	24	22	35	43	39	43	36
Criminalité informatique		3	6	6	11	10	21	21	47	31	48	38
Infr. contre autres valeurs morales et sentiments	2	17	29	13	16	26	16	17	17	21	9	20
Registre de population		18	14	12	16	13	17	11	14	12	13	23
Protection de la jeunesse		2	6	6	15	16	17	14	15	20	17	23
Environnement	5	13	11	11	4	14	13	9	20	8	11	8
Infr. contre la sécurité publique	13	17	9	9	14	8	14	7	10	9	8	9
Drogues	3	8	12	13	15	22	5	7	13	3	12	11
Infr. contre la famille	42	9	9	9	2	3	3	4	3	6	5	11
Infr. contre les moeurs	1	12	14	1	7	5	5	6	9	8	11	7
Infr. contre la foi publique	2	3	2	3	10	10	15	10	10	9	7	3
Santé publique									68	5		1
Ivresse et alcool		3	7	2	6	7	6	13	5	4	4	6
Législation sur les étrangers	4	4	2	1	1	11	7	5	9	3	4	
Armes et explosifs		5	4	4		4	2	1	4	3	5	5
Autres lois spéciales	2	1	3	2	8	1	1	1	2	5	4	2
Protection des revenus publics		3	11	2	1	2	11	1		1		
Infr. contre l'autorité publique		3	1		3	4	2	1	3			
Travail		2	1	2	3	2		1	1	1	1	
Code pénal social			1		1		1	1	1	3	1	
Protection de la personne	2		3	1							1	1
Hormones et dopage				1					1	1		1
Infr. contre la liberté individuelle					2						2	
Carte d'identité						3						
Législation économique			1						1			
Traite des êtres humains						1	1					
Contravention Code pénal	1											
Exercice illégal de l'autorité publique										1		
Infr. contre la Sécurité de l'Etat					1							
Marchand de sommeil												1
Sous-total	280	334	397	283	342	348	347	355	433	321	319	326
Contravention règlement policier local			2			1	1					
Sous-total			2			1	1					
Total	280	334	399	283	342	349	348	355	433	321	319	326



I.1. Catégorie des infractions : Vol et extorsion (top 5 des infractions au niveau national 2023)

Hooglede

	2000	2013	2014	2015	2016	2017	2018	2019	2020	2021	2022	2023
Vol sans circ. agr.	86	50	63	65	60	67	50	61	41	35	43	35
Vol avec circ. agr.	25	46	74	34	39	26	51	42	31	22	17	19
Extorsion	1		2	2	5	2		1	1	4	1	2
Vol non spécifié	8		1		1	1	1					
Total	120	96	140	101	105	96	102	104	73	61	61	56





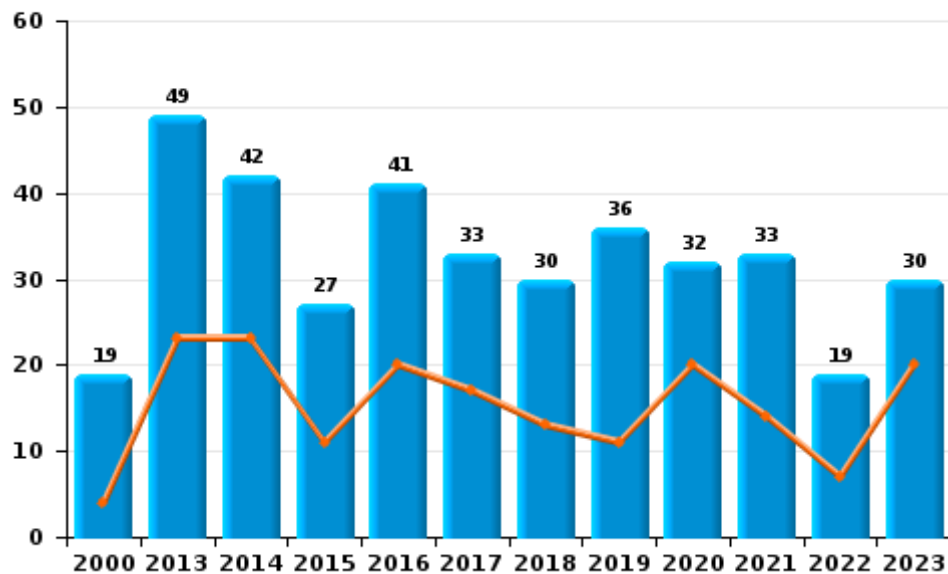
I.2. Catégorie des infractions : Dégradation de la propriété (top 5 des infractions au niveau national 2023)

Hoogdele

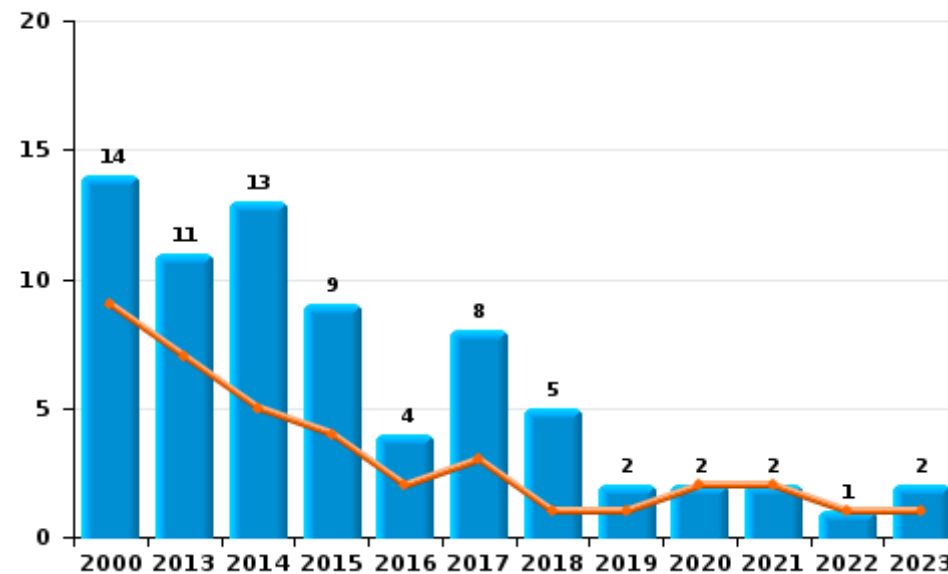
	2000	2013	2014	2015	2016	2017	2018	2019	2020	2021	2022	2023
Vandalisme	19	49	42	27	41	33	30	36	32	33	19	30
Incendie involontaire	11	11	13	5	3	3	3	1	2	2		
Destruction, dénaturaion, dégradation	28	1	1		1			2				
Incendie volontaire	3			4	1	5	2	1			1	2
Total	61	61	56	36	46	41	35	40	34	35	20	32



Vandalisme



Incendie

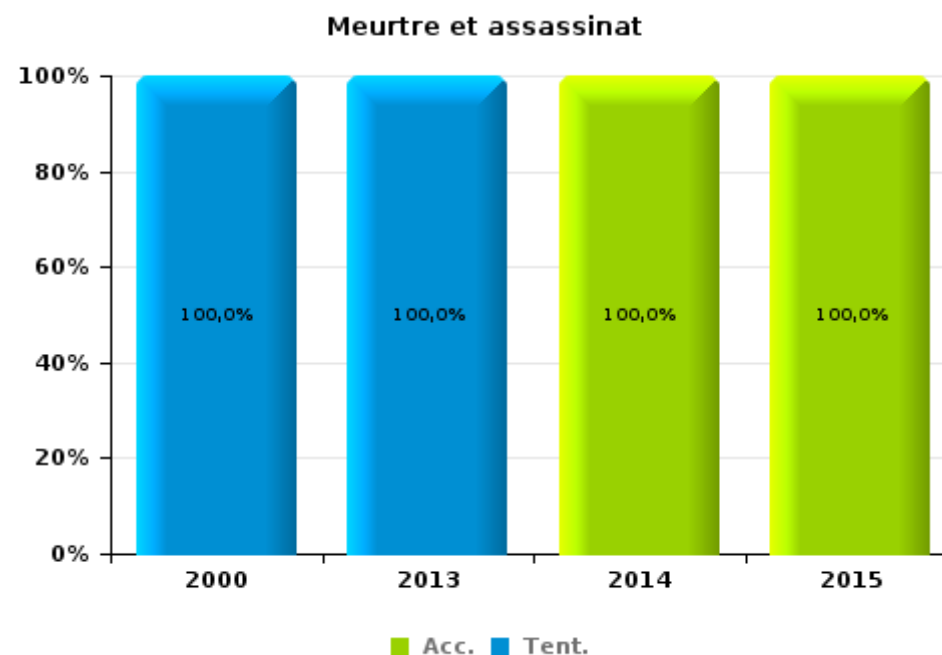
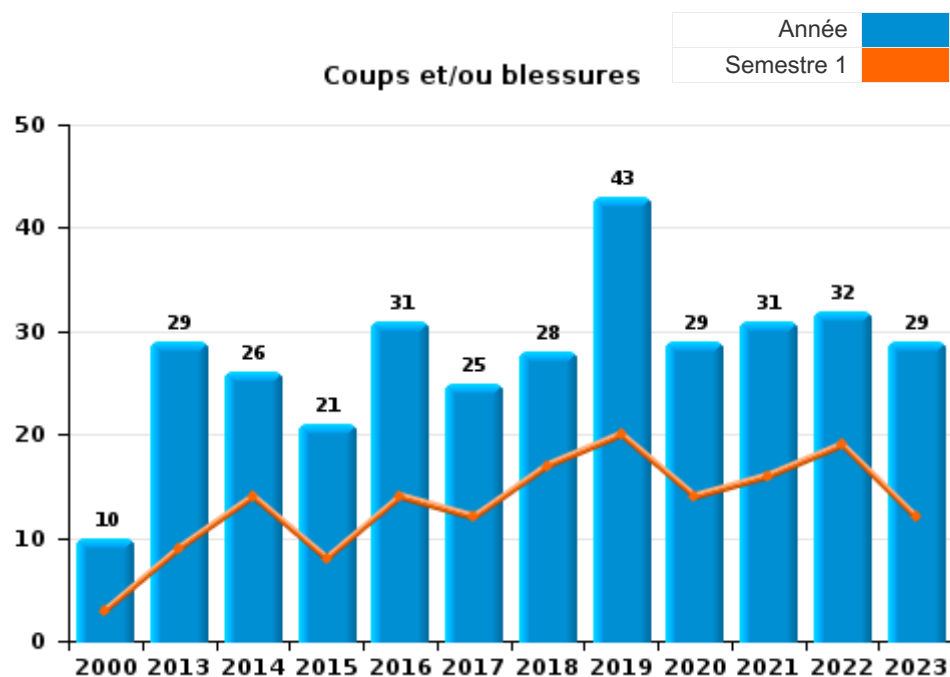




I.3. Catégorie des infractions : Infr. contre l'intégrité physique (top 5 des infractions au niveau national 2023)

Hooglede

	2000	2013	2014	2015	2016	2017	2018	2019	2020	2021	2022	2023
Coups et/ou blessures	10	29	26	21	31	25	28	43	29	31	32	29
Autres	2		7	6	1		3	3	1	1		3
Meurtre et assassinat	1	1	4	1								
Total	13	30	37	28	32	25	31	46	30	32	32	32





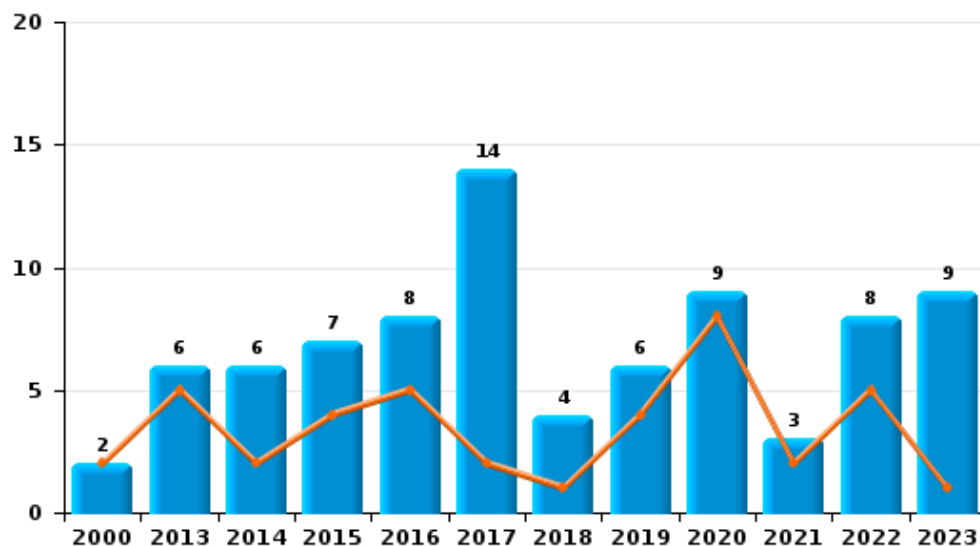
I.4. Catégorie des infractions : Drogues (top 5 des infractions au niveau national 2023)

Hoogede

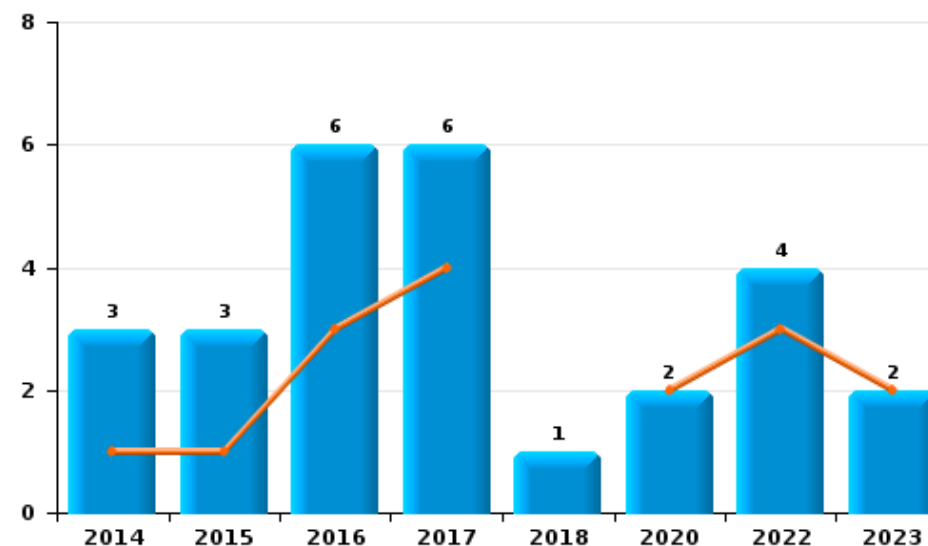
	2000	2013	2014	2015	2016	2017	2018	2019	2020	2021	2022	2023
Détention	2	6	6	7	8	14	4	6	9	3	8	9
Commerce			3	3	6	6	1		2		4	2
Fabrication		2	3					1				
Autres				1	1	1			2			
Importation et exportation				2								
Usage	1					1						
Total	3	8	12	13	15	22	5	7	13	3	12	11



Détention



Commerce





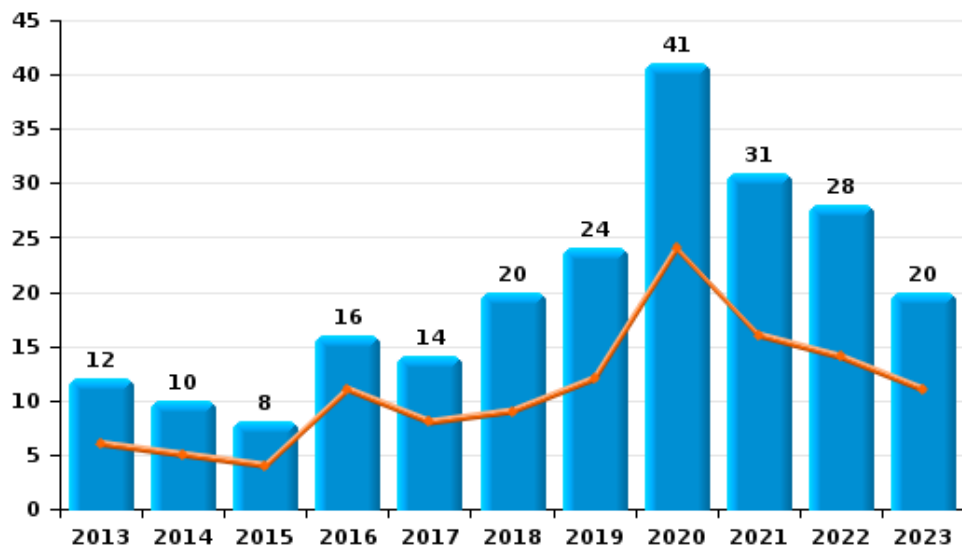
I.5. Catégorie des infractions : Fraude (top 5 des infractions au niveau national 2023)

Hooglede

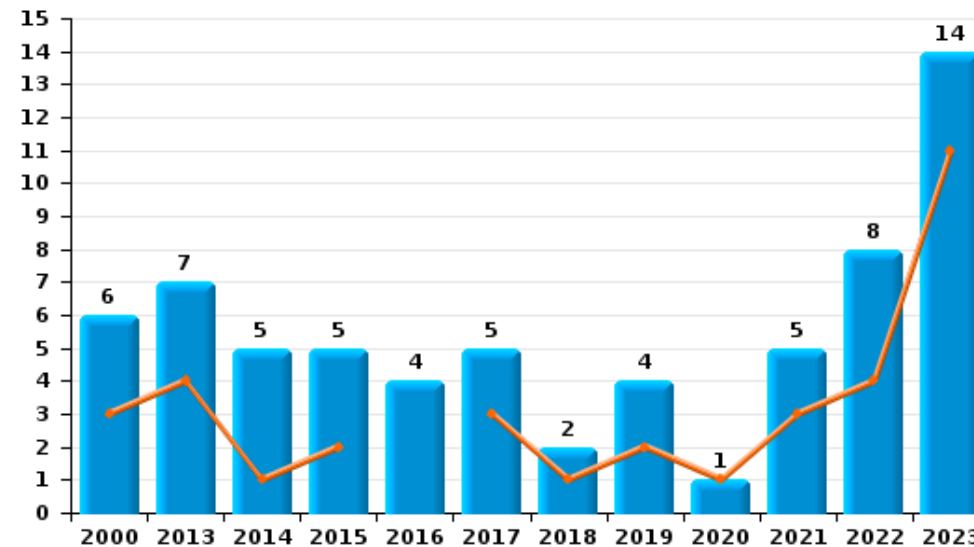
	2000	2013	2014	2015	2016	2017	2018	2019	2020	2021	2022	2023
Escoquerie		12	10	8	16	14	20	24	41	31	28	20
Abus de confiance et infr. apparentées	6	7	5	5	4	5	2	4	1	5	8	14
Détournement et destruction frauduleuse	3	3	2	5	2	4		5	1	1	5	2
Fraudes: Autres		1		1	1	1					2	
Grivèlerie			1					2		1		
Recel		1								1		
Infr. liées à l'insolvabilité				1								
Total	9	24	18	20	23	24	22	35	43	39	43	36



Escoquerie



Abus de confiance et infr. apparentées



STATISTIQUES POLICIERES DE CRIMINALITE

LIEU DE PERPETRATION: COMMUNE

Hooglede

PARTIE II : FIGURES CRIMINELLES / PHENOMENES



Hooglede

FC Vol moyen de transport

	2000	2013	2014	2015	2016	2017	2018	2019	2020	2021	2022	2023
Vol de voiture	5	1	2	3	3	2	1	1	3	2		3
Vol de moto		2					1					
Vol de vélomoteur	2	1	2	1	2	1	1				1	
Vol de vélo	28	14	15	15	10	21	11	8	7	5	9	7

FC Cambriolage

	2000	2013	2014	2015	2016	2017	2018	2019	2020	2021	2022	2023
Cambriolage dans habitation	12	22	44	14	21	12	26	12	7	7	6	12
Cambriolage ds entreprise ou commerce	8	5	12	5	5	3	6	3	5		1	1
Cambriolage ds service public ou bâtiment administ	1	4	4	1	2	6	10	13	6	3	2	3
Cambriolage dans bâtiment (total)	21	31	60	20	28	21	42	28	18	10	9	16



FC Vol autre

	2000	2013	2014	2015	2016	2017	2018	2019	2020	2021	2022	2023
Vol à main armée	2			1	2					1		
Vol avec violence sans arme	1	1	3	2	5	3		3	2	5	1	2
Vol dans ou sur un véhicule	6	7	12	10	14	6	4	15	2	5	6	5
Vol d'armes et explosifs		1	1		1		2		1	1		1
Arrachage de sac à main					1							
Vol à l'arraché					1							
Vol à la tire		2	1		1			1				
Vol à l'étalage	3	3	3	11	2	3	6	8	7	5	10	4
Vol par ruse							2					
Vol de métaux		3	1		1	2	2	1		2	2	1
Vol sur les chantiers	4	2	1	1	2		1	3	1	2	3	1
Vol d'animaux	4		1	2		1			2	1	1	2
Vol de cargaison		1							1			

Criminalité ICT

	2000	2013	2014	2015	2016	2017	2018	2019	2020	2021	2022	2023
Fraude de cartes de paiements		1	2		1			2				
Phishing						1	6	6	21	10	23	31
Ransomware						1						

FC Autre

	2000	2013	2014	2015	2016	2017	2018	2019	2020	2021	2022	2023
Violence contre les métiers d'intérêt général								2	1		1	
Viol collectif			1		1							
Graffiti		1	1		1	1				3	1	7
Dégradation de voiture	1	24	17	7	13	11	15	17	11	16	11	8
Rixe au couteau									1			



PH Violence intrafamiliale (VIF)

	2000	2013	2014	2015	2016	2017	2018	2019	2020	2021	2022	2023
VIF: physique, dans le couple		14	6	7	10	14	12	21	10	15	15	13
VIF: physique, envers des descendants			3	1	4		1	2	2	2	3	5
VIF: physique, envers d'autres membres	1	1	1	6	8	3	4	5	5	2	5	2
VIF: sexuelle, dans le couple										2		1
VIF: sexuelle, envers des descendants		5	6		1			1			1	
VIF: sexuelle, envers d'autres membres			1		1							
VIF: psychique, dans le couple	41	12	9	8	3	6	5	6	4	7	6	17
VIF: psychique, envers des descendants											1	
VIF: psychique, envers d'autres membres		2		1	2		1	1		1		3
VIF: économique, dans le couple		1	1	1	2	2		4	1		2	
VIF: économique, envers d'autres membres	2	2	4	1	1	2			1	1	1	1

PH Hormones et dopage

	2000	2013	2014	2015	2016	2017	2018	2019	2020	2021	2022	2023
Dopage humain				1					1	1		1

PH Drogues

	2000	2013	2014	2015	2016	2017	2018	2019	2020	2021	2022	2023
Vente de cocaïne				1					1		1	
Production de drogues synthétiques		1										
Vente de drogues synthétiques			2	1		1			1		1	1
Production de cannabis (culture)		1	1									

PH Trafic d'armes

	2000	2013	2014	2015	2016	2017	2018	2019	2020	2021	2022	2023
Commerce et production d'arme à feu et mun.		1		1								



PH Traite des êtres humains

	2000	2013	2014	2015	2016	2017	2018	2019	2020	2021	2022	2023
TEH - exploitation économique							1					
TEH - exploitation sexuelle						1						

PH Violence dans l'espace public

	2000	2013	2014	2015	2016	2017	2018	2019	2020	2021	2022	2023
Violence physique (transport public)					2							
Violence physique (voie publique)	3	5	6	3	2	10	5	7	4	7	1	10
Violence physique (autre endroit public)			1		1		1					
Violence physique (endroit accessible au public)	2	9	3	4	2	2		8	1	3	9	2
Violence sexuelle (transport public)					1							1
Violence sexuelle (voie publique)		5				2	1	1	1		1	2
Violence sexuelle (autre endroit public)			1									
Violence sexuelle (endroit accessible au public)		1						1		1		2
Violence psychique (transport public)							1					1
Violence psychique (voie publique)	5	7	4	3	4	6	1	2		4	4	2
Violence psychique (autre endroit public)		4	8				2	1		1	3	
Violence psychique (endroit accessible au public)		3	3	2	5	2	3	5	1	3	3	2
Vol à main armée (endroit accessible au public)				1	1					1		
Vol avec violence sans arme (voie publique)	1		1		1			1	1			
Vol avec violence sans arme (autre endroit public)			1									
Vol avec violence sans arme (endr. acces. au pub.)		1			1	1		1				

PH Autre

	2000	2013	2014	2015	2016	2017	2018	2019	2020	2021	2022	2023
Terrorisme, extrémisme et radicalisme					1	1						
Cyberharcèlement	1	4			2	2	1	2	3	1	2	3
Fraude à l'identité			1	2	5	8	8	6	7	4	3	1

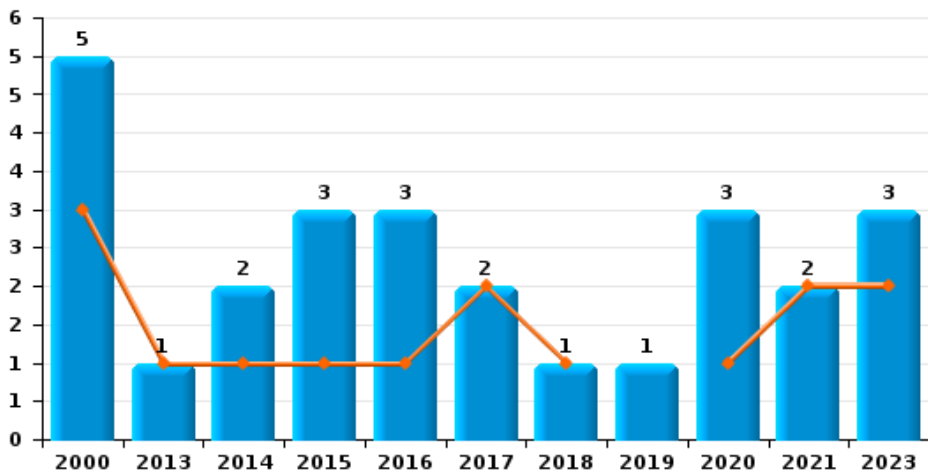




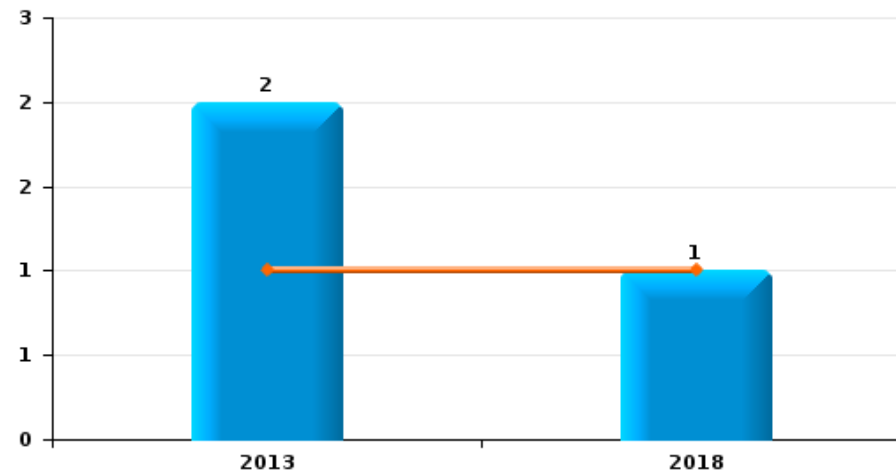
Hooglede

Année	■
Semestre 1	■

Vol de voiture



Vol de moto

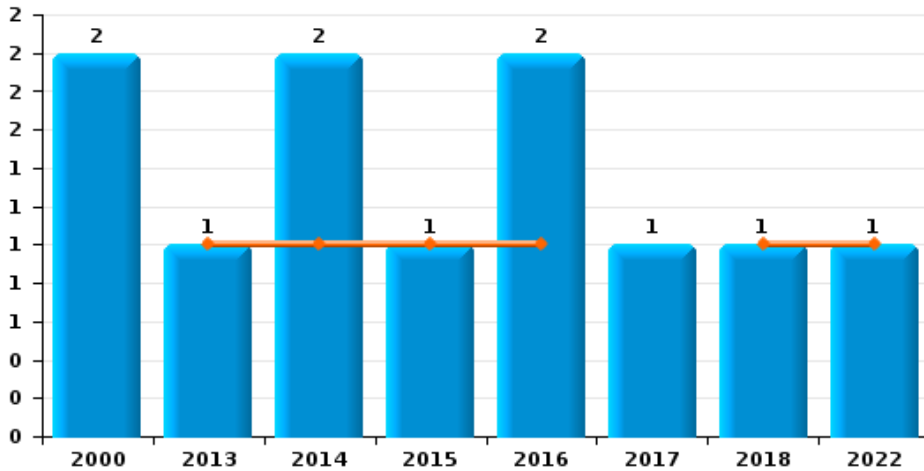




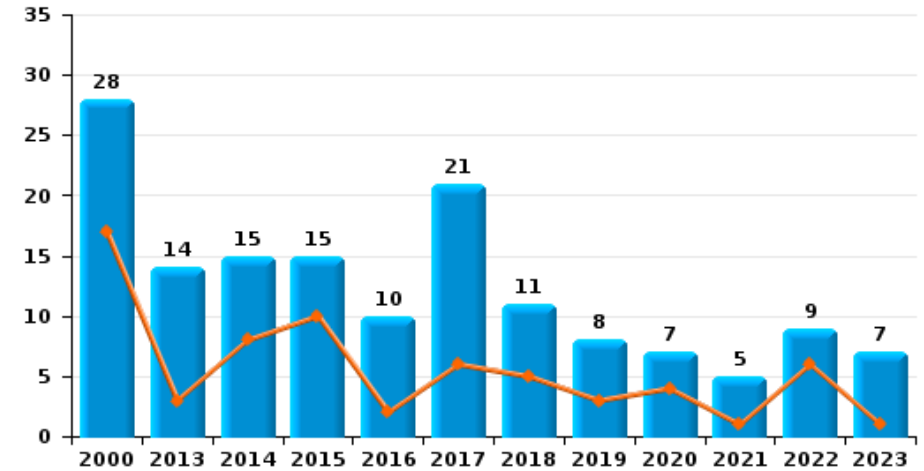
Hooglede

Année	■
Semestre 1	■

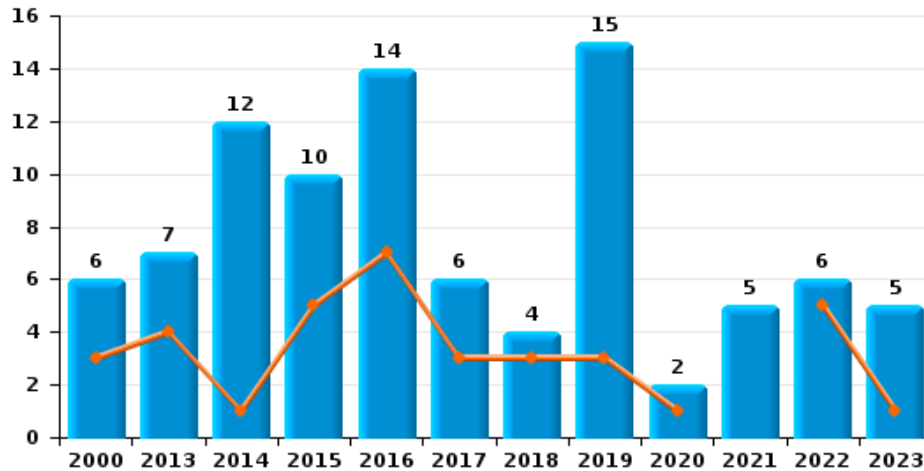
Vol de vélomoteur



Vol de vélo



Vol dans ou sur un véhicule

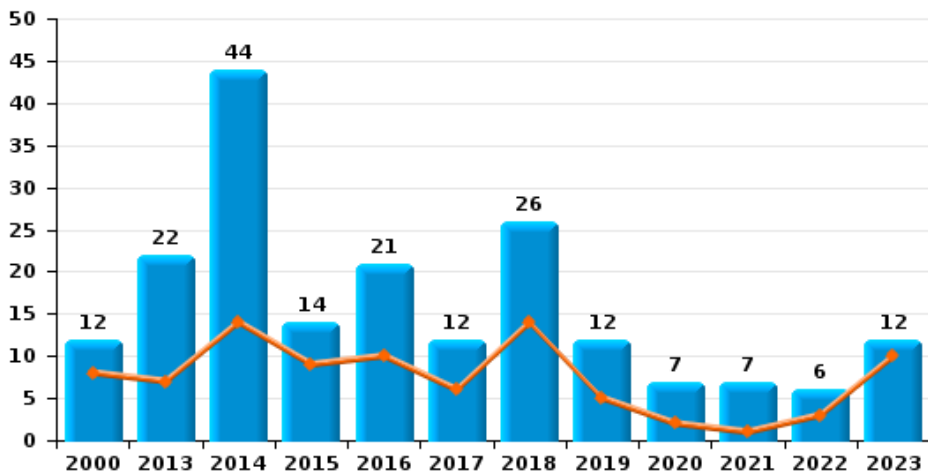




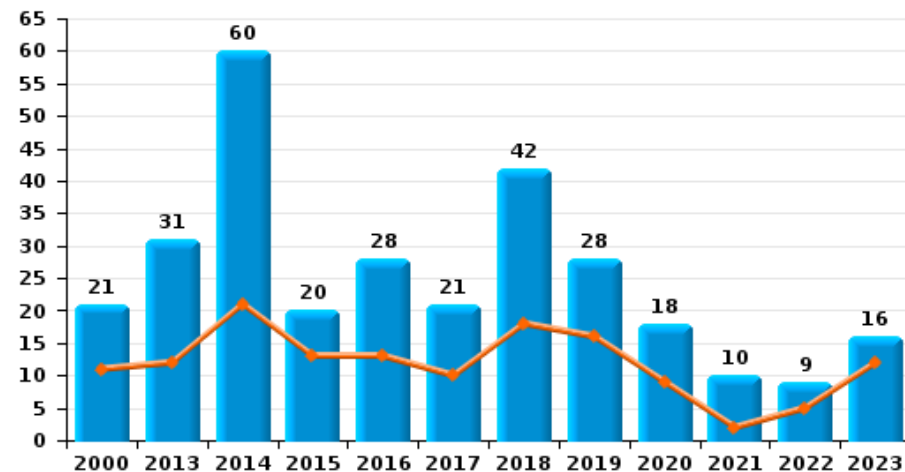
Hooglede



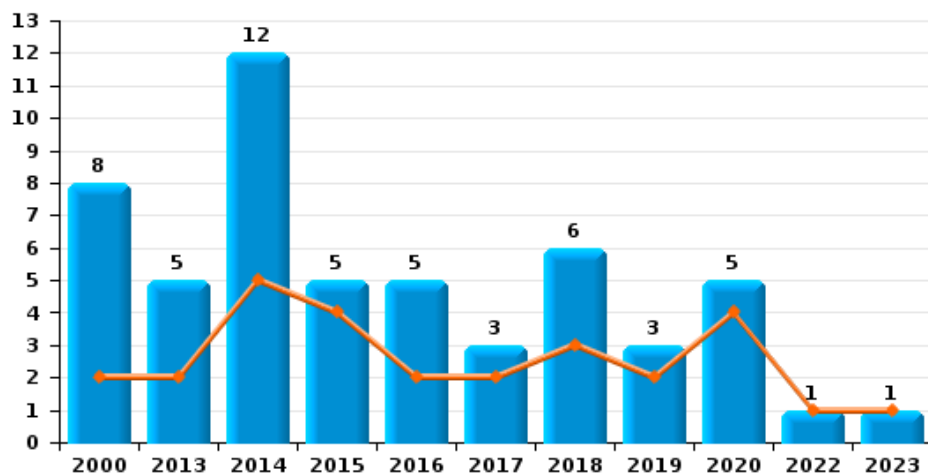
Cambrilage dans habitation



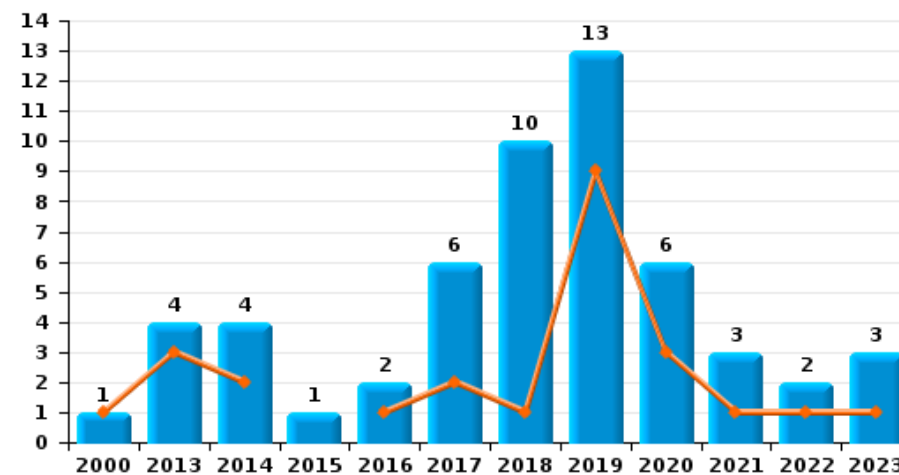
Cambrilage dans bâtiment (total)



Cambrilage ds entreprise ou commerce



Cambrilage ds service public ou bâtiment administratif

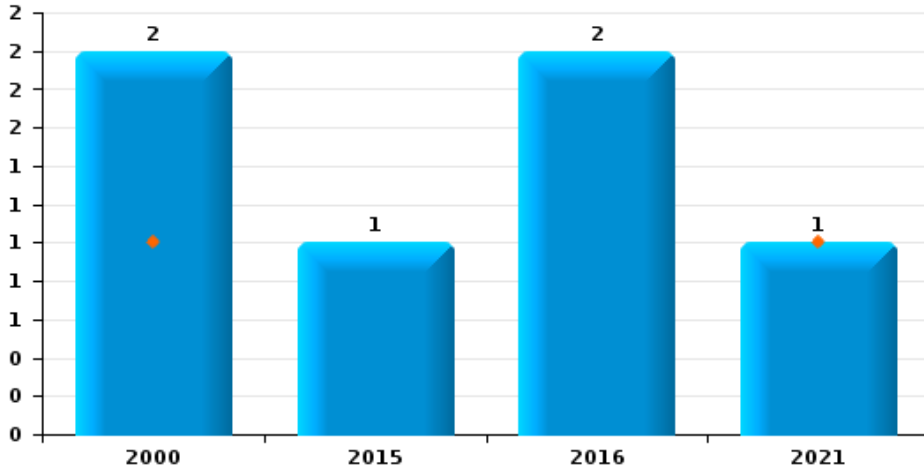




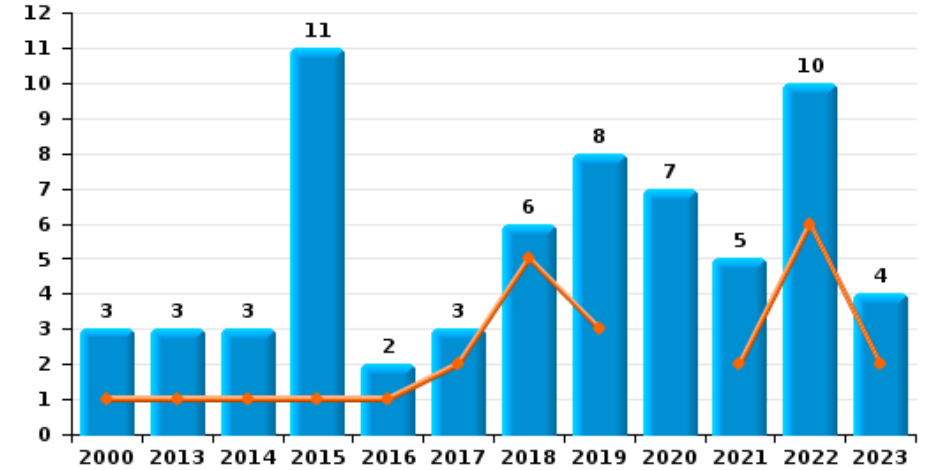
Hooglede



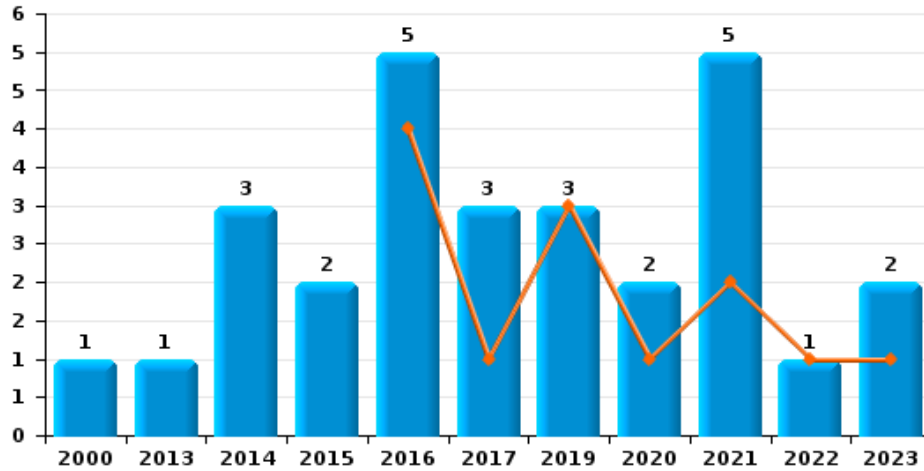
Vol à main armée



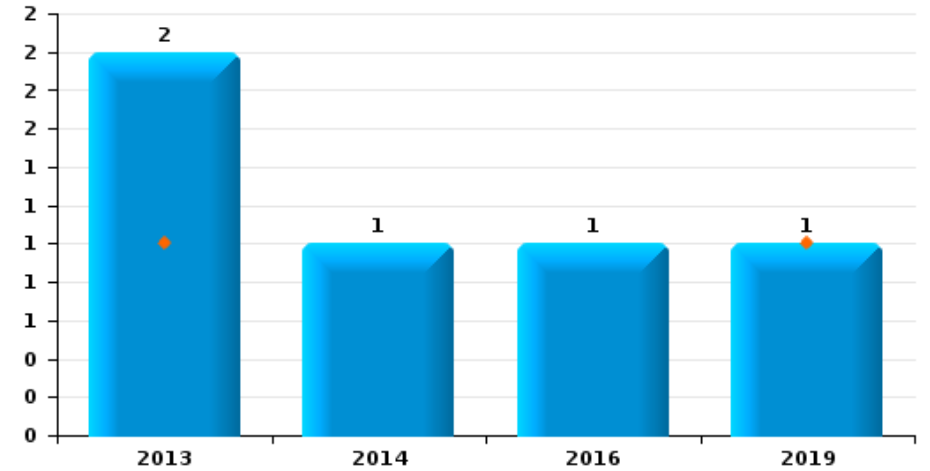
Vol à l'étalage



Vol avec violence sans arme



Vol à la tire

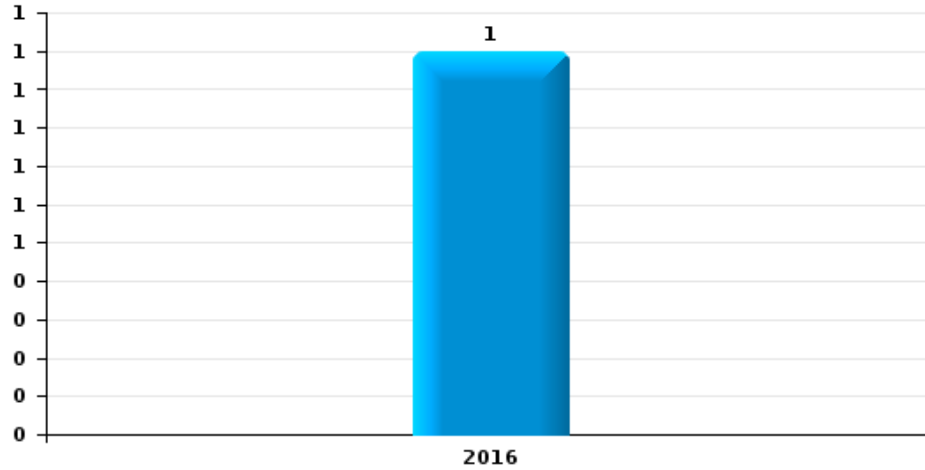




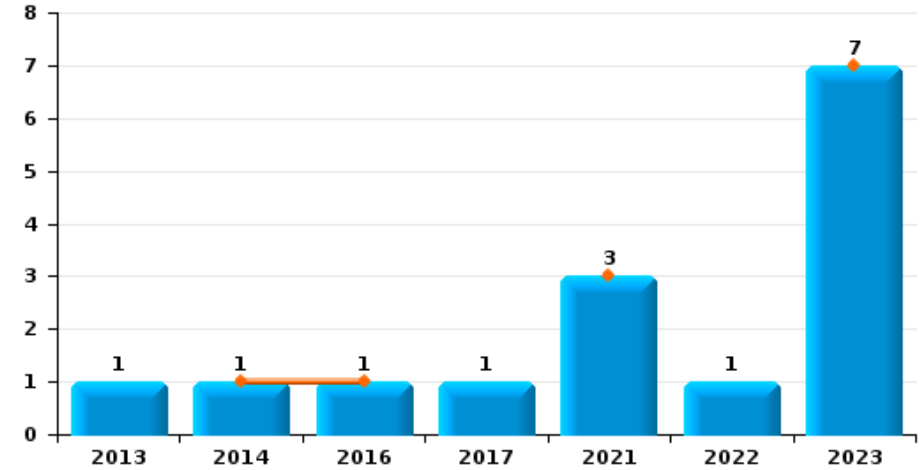
Hooglede

Année	■
Semestre 1	■

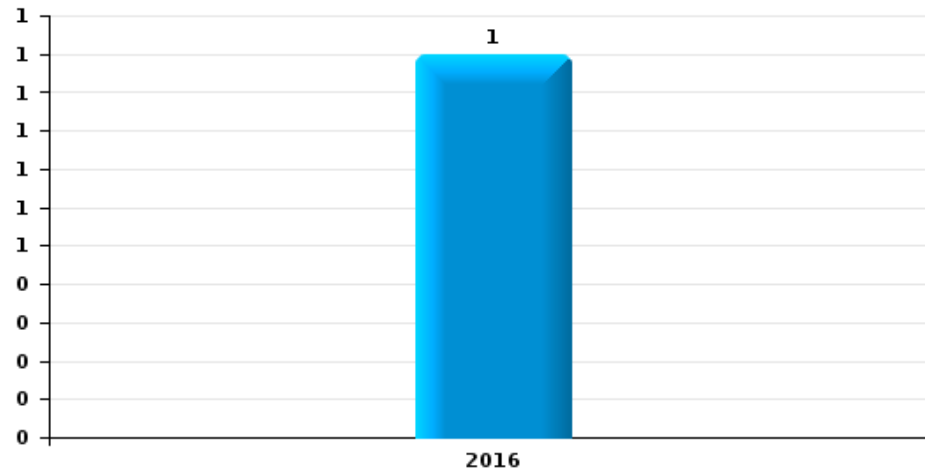
Arrachage de sac à main



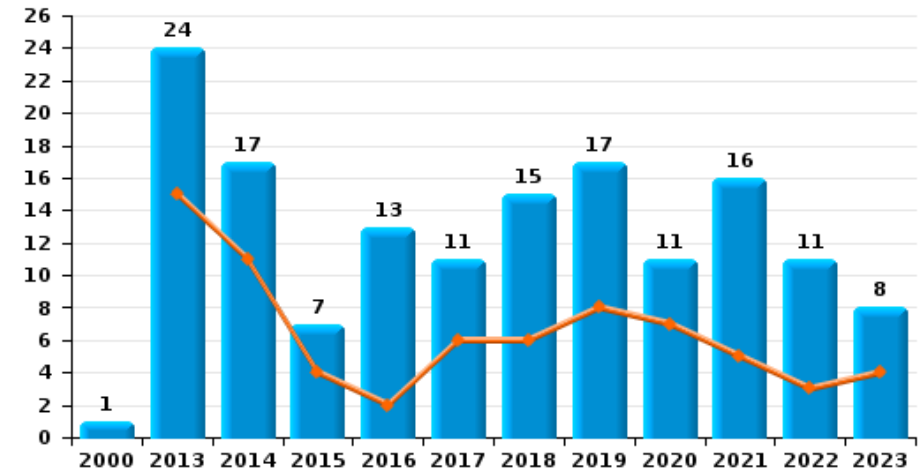
Graffiti



Vol à l'arraché



Dégradation de voiture





Hooglede

FC Vol moyen de transport

		2000	2013	2014	2015	2016	2017	2018	2019	2020	2021	2022	2023
Vol de voiture	Sem 1	3	1	1	1	1	2	1		1	2		2
	Sem 2	2		1	2	2			1	2			1
	Total	5	1	2	3	3	2	1	1	3	2		3
Vol de moto	Sem 1		1					1					
	Sem 2		1										
	Total		2					1					
Vol de vélomoteur	Sem 1		1	1	1	1		1				1	
	Sem 2	2		1		1	1						
	Total	2	1	2	1	2	1	1				1	
Vol de vélo	Sem 1	17	3	8	10	2	6	5	3	4	1	6	1
	Sem 2	11	11	7	5	8	15	6	5	3	4	3	6
	Total	28	14	15	15	10	21	11	8	7	5	9	7



FC Cambriolage

		2000	2013	2014	2015	2016	2017	2018	2019	2020	2021	2022	2023
Cambriolage dans habitation	Sem 1	8	7	14	9	10	6	14	5	2	1	3	10
	Sem 2	4	15	30	5	11	6	12	7	5	6	3	2
Total		12	22	44	14	21	12	26	12	7	7	6	12
Cambriolage ds entreprise ou commerce	Sem 1	2	2	5	4	2	2	3	2	4		1	1
	Sem 2	6	3	7	1	3	1	3	1	1			
Total		8	5	12	5	5	3	6	3	5		1	1
Cambriolage ds service public ou bâtiment administ	Sem 1	1	3	2		1	2	1	9	3	1	1	1
	Sem 2		1	2	1	1	4	9	4	3	2	1	2
Total		1	4	4	1	2	6	10	13	6	3	2	3
Cambriolage dans bâtiment (total)	Sem 1	11	12	21	13	13	10	18	16	9	2	5	12
	Sem 2	10	19	39	7	15	11	24	12	9	8	4	4
Total		21	31	60	20	28	21	42	28	18	10	9	16



FC Vol autre

		2000	2013	2014	2015	2016	2017	2018	2019	2020	2021	2022	2023
Vol à main armée	Sem 1	1									1		
	Sem 2	1			1	2							
	Total	2			1	2					1		
Vol avec violence sans arme	Sem 1					4	1		3	1	2	1	1
	Sem 2	1	1	3	2	1	2			1	3		1
	Total	1	1	3	2	5	3		3	2	5	1	2
Vol dans ou sur un véhicule	Sem 1	3	4	1	5	7	3	3	3	1		5	1
	Sem 2	3	3	11	5	7	3	1	12	1	5	1	4
	Total	6	7	12	10	14	6	4	15	2	5	6	5
Vol d'armes et explosifs	Sem 1							1		1	1		
	Sem 2		1	1		1		1					1
	Total		1	1		1		2		1	1		1
Arrachage de sac à main	Sem 2				1								
	Total				1								
Vol à l'arraché	Sem 2				1								
	Total				1								
Vol à la tire	Sem 1		1						1				
	Sem 2		1	1		1							
	Total		2	1		1			1				
Vol à l'étalage	Sem 1	1	1	1	1	2	5	3			2	6	2
	Sem 2	2	2	2	10	1	1	1	5	7	3	4	2
	Total	3	3	3	11	2	3	6	8	7	5	10	4
Vol par ruse	Sem 1							1					
	Sem 2							1					
	Total							2					



FC Vol autre

		2000	2013	2014	2015	2016	2017	2018	2019	2020	2021	2022	2023
Vol de métaux	Sem 1		2	1			1		1		1	1	1
	Sem 2		1			1	1	2			1	1	
	Total		3	1		1	2	2	1		2	2	1
Vol sur les chantiers	Sem 1	2	2		1	2				1	1		1
	Sem 2	2		1				1	3		1	3	
	Total	4	2	1	1	2		1	3	1	2	3	1
Vol d'animaux	Sem 1	2		1	1					1			1
	Sem 2	2			1		1			1	1	1	1
	Total	4		1	2		1			2	1	1	2
Vol de cargaison	Sem 1		1							1			
	Total		1							1			



Criminalité ICT

		2000	2013	2014	2015	2016	2017	2018	2019	2020	2021	2022	2023
Fraude de cartes de paiements	Sem 1		1	1					1				
	Sem 2			1		1			1				
	Total		1	2		1			2				
Phishing	Sem 1						1	3	3	13	5	13	17
	Sem 2							3	3	8	5	10	14
	Total						1	6	6	21	10	23	31
Ransomware	Sem 2						1						
	Total						1						



FC Autre

		2000	2013	2014	2015	2016	2017	2018	2019	2020	2021	2022	2023
Violence contre les métiers d'intérêt général	Sem 1									1		1	
	Sem 2								2				
	Total								2	1		1	
Viol collectif	Sem 2			1		1							
	Total			1		1							
Graffiti	Sem 1			1		1					3		7
	Sem 2		1				1					1	
	Total		1	1		1	1				3	1	7
Dégradation de voiture	Sem 1		15	11	4	2	6	6	8	7	5	3	4
	Sem 2	1	9	6	3	11	5	9	9	4	11	8	4
	Total	1	24	17	7	13	11	15	17	11	16	11	8
Rixe au couteau	Sem 1									1			
	Total									1			



PH Violence intrafamiliale (VIF)

		2000	2013	2014	2015	2016	2017	2018	2019	2020	2021	2022	2023
VIF: physique, dans le couple	Sem 1		6	2	4	4	6	6	11	5	7	8	8
	Sem 2		8	4	3	6	8	6	10	5	8	7	5
Total			14	6	7	10	14	12	21	10	15	15	13
VIF: physique, envers des descendants	Sem 1			1	1	2			2	1	2	1	2
	Sem 2			2		2		1		1		2	3
Total				3	1	4		1	2	2	2	3	5
VIF: physique, envers d'autres membres	Sem 1		1		3	5	2	3	2	2	1	2	1
	Sem 2	1		1	3	3	1	1	3	3	1	3	1
Total		1	1	1	6	8	3	4	5	5	2	5	2
VIF: sexuelle, dans le couple	Sem 1										2		
	Sem 2												1
Total											2		1
VIF: sexuelle, envers des descendants	Sem 1		1	3		1			1				
	Sem 2		4	3								1	
Total			5	6		1			1			1	
VIF: sexuelle, envers d'autres membres	Sem 2			1		1							
	Total			1		1							
VIF: psychique, dans le couple	Sem 1	19	6	5	7	1	2	2	1	2	3	4	6
	Sem 2	22	6	4	1	2	4	3	5	2	4	2	11
Total		41	12	9	8	3	6	5	6	4	7	6	17
VIF: psychique, envers des descendants	Sem 2											1	
	Total											1	
VIF: psychique, envers d'autres membres	Sem 1					1		1			1		2
	Sem 2		2		1	1			1				1
Total			2		1	2		1	1		1		3



PH Violence intrafamiliale (VIF)

		2000	2013	2014	2015	2016	2017	2018	2019	2020	2021	2022	2023
VIF: économique, dans le couple	Sem 1					1	1		1			1	
	Sem 2		1	1	1	1	1		3	1		1	
Total			1	1	1	2	2		4	1		2	
VIF: économique, envers d'autres membres	Sem 1	1	2	1		1	2				1		1
	Sem 2	1		3	1					1		1	
Total		2	2	4	1	1	2			1	1	1	1



PH Hormones et dopage

		2000	2013	2014	2015	2016	2017	2018	2019	2020	2021	2022	2023
Dopage humain	Sem 1										1		1
	Sem 2				1					1			
Total					1					1	1		1



PH Drogues

		2000	2013	2014	2015	2016	2017	2018	2019	2020	2021	2022	2023
Vente de cocaïne	Sem 1									1		1	
	Sem 2				1								
	Total				1					1		1	
Production de drogues synthétiques	Sem 1		1										
	Total		1										
Vente de drogues synthétiques	Sem 1						1			1			1
	Sem 2			2	1							1	
	Total			2	1		1			1		1	1
Production de cannabis (culture)	Sem 2		1	1									
	Total		1	1									



PH Trafic d'armes

		2000	2013	2014	2015	2016	2017	2018	2019	2020	2021	2022	2023
Commerce et production d'arme à feu et mun.	Sem 1				1								
	Sem 2		1										
Total			1		1								



PH Traite des êtres humains

		2000	2013	2014	2015	2016	2017	2018	2019	2020	2021	2022	2023
TEH - exploitation économique	Sem 2							1					
	Total							1					
TEH - exploitation sexuelle	Sem 2						1						
	Total						1						



PH Violence dans l'espace public

		2000	2013	2014	2015	2016	2017	2018	2019	2020	2021	2022	2023
Violence physique (transport public)	Sem 2					2							
	Total					2							
Violence physique (voie publique)	Sem 1	1	3	1	1	2	8	5	3	2	6		3
	Sem 2	2	2	5	2		2		4	2	1	1	7
	Total	3	5	6	3	2	10	5	7	4	7	1	10
Violence physique (autre endroit public)	Sem 1			1									
	Sem 2					1		1					
	Total			1		1		1					
Violence physique (endroit accessible au public)	Sem 1	1	2	1		2			4			6	1
	Sem 2	1	7	2	4		2		4	1	3	3	1
	Total	2	9	3	4	2	2		8	1	3	9	2
Violence sexuelle (transport public)	Sem 2					1							1
	Total					1							1
Violence sexuelle (voie publique)	Sem 1						2		1	1		1	
	Sem 2		5					1					2
	Total		5				2	1	1	1		1	2
Violence sexuelle (autre endroit public)	Sem 2			1									
	Total			1									
Violence sexuelle (endroit accessible au public)	Sem 1										1		1
	Sem 2		1						1				1
	Total		1						1		1		2
Violence psychique (transport public)	Sem 2							1					1
	Total							1					1



PH Violence dans l'espace public

		2000	2013	2014	2015	2016	2017	2018	2019	2020	2021	2022	2023
Violence psychique (voie publique)	Sem 1	3	3	3	2	3	1	1		2	1	1	
	Sem 2	2	4	1	2	3		1		2	3	1	
	Total	5	7	4	3	4	6	1	2		4	4	2
Violence psychique (autre endroit public)	Sem 1		3	4				1			1	1	
	Sem 2		1	4				1	1			2	
	Total		4	8				2	1		1	3	
Violence psychique (endroit accessible au public)	Sem 1		1	2	1	2		1	1	1	3	2	1
	Sem 2		2	1	1	3	2	2	4			1	1
	Total		3	3	2	5	2	3	5	1	3	3	2
Vol à main armée (endroit accessible au public)	Sem 1										1		
	Sem 2				1	1							
	Total				1	1					1		
Vol avec violence sans arme (voie publique)	Sem 1								1				
	Sem 2	1		1	1					1			
	Total	1		1	1				1	1			
Vol avec violence sans arme (autre endroit public)	Sem 2			1									
	Total			1									
Vol avec violence sans arme (endr. acces. au pub.)	Sem 1				1			1					
	Sem 2		1			1							
	Total		1		1	1		1					



PH Autre

		2000	2013	2014	2015	2016	2017	2018	2019	2020	2021	2022	2023
Terrorisme, extrémisme et radicalisme	Sem 1					1	1						
	Total					1	1						
Cyberharcèlement	Sem 1	1	1			1			1	3	1		3
	Sem 2		3			1	2	1	1			2	
	Total	1	4			2	2	1	2	3	1	2	3
Fraude à l'identité	Sem 1				1	2	5	2	1	3	2	1	1
	Sem 2			1	1	3	3	6	5	4	2	2	
	Total			1	2	5	8	8	6	7	4	3	1



Hooglede

2022

FC Vol moyen de transport

	Mai	Juin	Sep	Nov	Total
Vol de vélomoteur	1				1
Vol de vélo	4	2	1	2	9

FC Cambriolage

	Jan	Mar	Mai	Juin	Juil	Oct	Total
Cambriolage dans habitation			2	1	3		6
Cambriolage ds entreprise ou commerce		1					1
Cambriolage ds service public ou bâtiment administ	1					1	2
Cambriolage dans bâtiment (total)	1	1	2	1	3	1	9

FC Vol autre

	Jan	Fév	Mar	Avr	Mai	Juin	Juil	Août	Sep	Oct	Nov	Déc	Total
Vol avec violence sans arme			1										1
Vol dans ou sur un véhicule		1	3	1				1					6
Vol à l'étalage	1		1	2	1	1	1		1		1	1	10
Vol de métaux			1				1						2
Vol sur les chantiers										1	2		3
Vol d'animaux							1						1

Criminalité ICT

	Jan	Mar	Avr	Mai	Juin	Août	Sep	Oct	Nov	Déc	Total
Phishing	1	3	4	3	2	3	1	2	3	1	23



FC Autre

	Avr	Mai	Juil	Sep	Oct	Nov	Total
Violence contre les métiers d'intérêt général		1					1
Graffiti						1	1
Dégradation de voiture	1	2	5	1	2		11

PH Violence intrafamiliale (VIF)

	Jan	Mar	Avr	Mai	Juin	Juil	Août	Sep	Oct	Nov	Déc	Total
VIF: physique, dans le couple	4	1	1		2		1	2	1	2	1	15
VIF: physique, envers des descendants					1		1	1				3
VIF: physique, envers d'autres membres	1				1			2	1			5
VIF: sexuelle, envers des descendants							1					1
VIF: psychique, dans le couple			2	2		1			1			6
VIF: psychique, envers des descendants									1			1
VIF: économique, dans le couple			1			1						2
VIF: économique, envers d'autres membres						1						1

PH Drogues

	Jan	Oct	Total
Vente de cocaïne	1		1
Vente de drogues synthétiques		1	1



PH Violence dans l'espace public

	Jan	Fév	Mar	Avr	Mai	Juil	Août	Sep	Oct	Déc	Total
Violence physique (voie publique)								1			1
Violence physique (endroit accessible au public)	1	1			4	1		1		1	9
Violence sexuelle (voie publique)			1								1
Violence psychique (voie publique)		1				1	1	1			4
Violence psychique (autre endroit public)				1			1		1		3
Violence psychique (endroit accessible au public)		1		1				1			3

PH Autre

	Avr	Juil	Août	Sep	Oct	Total
Cyberharcèlement		1			1	2
Fraude à l'identité	1		1	1		3



2023

FC Vol moyen de transport

	Jan	Mai	Juin	Sep	Oct	Nov	Déc	Total
Vol de voiture	1	1		1				3
Vol de vélo			1	2	2	1	1	7

FC Cambriolage

	Jan	Fév	Mar	Avr	Mai	Juin	Sep	Oct	Nov	Total
Cambriolage dans habitation	2	1	1		1	5		1	1	12
Cambriolage ds entreprise ou commerce				1						1
Cambriolage ds service public ou bâtiment administ				1			1	1		3
Cambriolage dans bâtiment (total)	2	1	1	2	1	5	1	2	1	16

FC Vol autre

	Mar	Avr	Mai	Juil	Août	Sep	Oct	Total
Vol avec violence sans arme		1			1			2
Vol dans ou sur un véhicule			1			3	1	5
Vol d'armes et explosifs				1				1
Vol à l'étalage		1	1	1	1			4
Vol de métaux			1					1
Vol sur les chantiers			1					1
Vol d'animaux	1				1			2

Criminalité ICT

	Jan	Fév	Mar	Avr	Mai	Juin	Août	Sep	Oct	Nov	Déc	Total
Phishing	4	2	3	6	1	1	3	2	3	2	4	31



FC Autre

	Mar	Avr	Mai	Juin	Oct	Nov	Total
Graffiti		7					7
Dégradation de voiture	2		1	1	2	2	8

PH Violence intrafamiliale (VIF)

	Jan	Fév	Mar	Avr	Mai	Juin	Juil	Août	Sep	Oct	Nov	Déc	Total
VIF: physique, dans le couple	2	1	1		1	3	3	1	1				13
VIF: physique, envers des descendants	1	1					2					1	5
VIF: physique, envers d'autres membres	1											1	2
VIF: sexuelle, dans le couple								1					1
VIF: psychique, dans le couple				3	2	1		4	3	1	2	1	17
VIF: psychique, envers d'autres membres			1		1						1		3
VIF: économique, envers d'autres membres			1										1

PH Hormones et dopage

	Avr	Total
Dopage humain	1	1

PH Drogues

	Juin	Total
Vente de drogues synthétiques	1	1



PH Violence dans l'espace public

	Jan	Fév	Mar	Avr	Mai	Juil	Août	Oct	Nov	Déc	Total
Violence physique (voie publique)	1		1		1		1	1	4	1	10
Violence physique (endroit accessible au public)		1						1			2
Violence sexuelle (transport public)								1			1
Violence sexuelle (voie publique)							1	1			2
Violence sexuelle (endroit accessible au public)			1					1			2
Violence psychique (transport public)								1			1
Violence psychique (voie publique)				1						1	2
Violence psychique (endroit accessible au public)	1					1					2

PH Autre

	Jan	Avr	Juin	Total
Cyberharcèlement	1	1	1	3
Fraude à l'identité	1			1

STATISTIQUES POLICIERES DE CRIMINALITE

LIEU DE PERPETRATION: COMMUNE

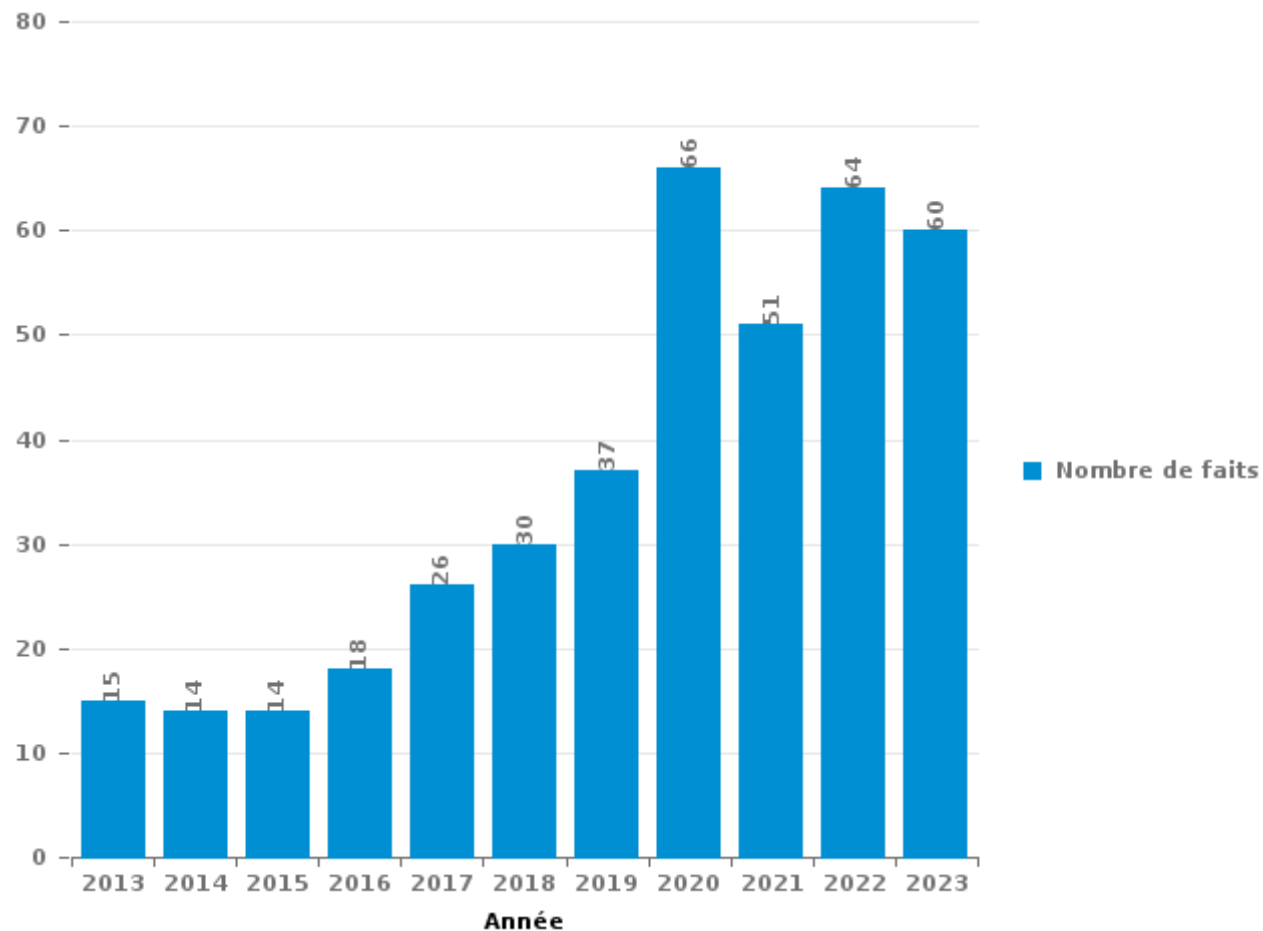
Hooglede

PARTIE III : ICT



Hooglede

Nombre total de délits avec un élément ICT/online, depuis 2013





Criminalité ICT/online au sens strict

Infractions (exhaustif)

	2013	2014	2015	2016	2017	2018	2019	2020	2021	2022	2023
Criminalité informatique: Faux en informatique:		2	1	3		3	3	1	2	3	1
Criminalité informatique: Fraude informatique:	2	3	1	3	4	8	12	34	23	39	34
Criminalité informatique: Hacking:	1	1	3	2	5	8	4	9	4	5	3
Criminalité informatique: Sabotage:			1	3	1	2	2	3	2	1	
Infr. contre autres valeurs morales et sentiments: Violation de communication par particulier:								1			
Infr. contre l'autorité publique: Refus de coopération (informatique et télécom):								1			
Total:	3	6	6	11	10	21	21	49	31	48	38

Figures criminelles (à considérer spécifiquement – ne pas additionner avec d'autres éléments – risque de double comptage!)

	2013	2014	2016	2017	2018	2019	2020	2021	2022	2023
Fraude de cartes de paiements	1	2	1			2				
Phishing				1	6	6	21	10	23	31
Ransomware				1						



Criminalité ICT/online au sens large

Infractions (uniquement si code-fait existe)

	2013	2014	2015	2016	2017	2018	2019	2020	2021	2022	2023
Fraude: Escroquerie: Fraude par internet	7	7	8	6	12	19	20	35	30	25	19
Infr. contre autres valeurs morales et sentiments: Cyberlokkung (leurre de mineur par ICT):					1				1	1	
Infr. contre les moeurs: Voyeurisme: Diffusion enregistrement nudité ou intimité									2	1	
Total:	7	7	8	6	13	19	20	35	33	27	19

Figures criminelles (à considérer spécifiquement – ne pas additionner avec d'autres éléments – risque de double comptage!)

	2013	2016	2017	2018	2019	2020	2021	2022	2023
Cyberharcèlement	4	2	2	1	2	3	1	2	3

STATISTIQUES POLICIERES DE CRIMINALITE

LIEU DE PERPETRATION: COMMUNE

Hooglede

PARTIE IV : DESTINATION LIEU



Hooglede

Vol et extorsion

	2000	2013	2014	2015	2016	2017	2018	2019	2020	2021	2022	2023
Habitation: maison	13	21	52	24	27	20	26	19	12	10	7	11
Voie publique	18	10	12	13	12	16	9	9	5	3	9	3
Magasin	8	5	5	14	5	6	9	13	10	8	11	4
Entreprise	8	9	9	7	5	7	10	3	3	4	2	4
Habitation: dépendances	8	4	7	10	3	7	6	2	4	5	3	4
Habitation: allée	4	6	9	3	6	4	7	5	3	2		4
Culture et loisirs	2	5	6	3	2	7	3	6	4	2	1	6
Inconnue	12	1	4	1	3	3	3	3	7	1		7
Habitation: non précisée	5	6	7	3	6			3	3	4	2	5
Horeca	8	5	3	3	7	4	1	5	1	1	3	
Parking	3	7	4	5	3		1	4	4		5	4
Service public	3	2	2	1	1	2	7	8	2	5	3	
Terrain	4	3	5	1	1	2	3	4	4	2		
Chantier	4	2	1	1	2		1	3	1	2	3	1
Habitation: appartement		1	1	2	2	2	5			3	4	
Autre	1		2	1	2	2	2	3	3	2		1
Emplacement de vélo	3	1		2	1	3	1	2		1	1	
Institution d'enseignement			1	4	2	3		1	2		2	
Habitation: autre	1	1	1		3	1	2	2	2			1
Habitation: garage	3	1			1	1	2	4		1	1	
Moyen de transport: camion	1	2	1	1	3			1		3		
Infrastructure sportive	1	1	4		2		1					
Cimetière	5			1					1		1	
Edifice religieux / lieu du culte		2			3	1		2				
Stade		1			1	3	2					
Service	1				2			1		1		1
Maison de repos	1			1			1			1	1	
Moyen de transport: voiture	1		2			1					1	
Moyen de transport: autre	1		2								1	
Banque / institution financière						1			1			
Arrêt de bus / tram									1			
Hôpital	1											
Station essence								1				
Total	120	96	140	101	105	96	102	104	73	61	61	56



Hooglede

Dégradation de la propriété

	2000	2013	2014	2015	2016	2017	2018	2019	2020	2021	2022	2023
Voie publique	17	21	17	6	7	9	10	4	10	14	5	9
Habitation: résidence principale	9	14	14	7	7	5	5	10	6	4	4	3
Habitation: allée	3	3	5	3	5	2	4	4	3	2	1	3
Parking	2	5	1	3		6	6	4	2	3	1	2
Entreprise	10	1	3	1	2	4	1	1				
Terrain	2	3	4	1	1	2		1		5		3
Habitation: jardin		4	2	2	1	3	1	1	2	2		
Habitation: non précisée	3		2	1	3	2	2	1	2	1		1
Culture et loisirs	3			2	2			1		2		3
Habitation: dépendances	2	1	3		2				1		2	2
Autre		1		1	1			4	2	1	1	1
Inconnue	1	1			2		1		3		1	2
Edifice religieux / lieu du culte	4				2			1	1			
Horeca		2		2	1		2					1
Habitation: garage		1	2		1			2				
Infrastructure sportive		1		1			2				1	1
Institution d'enseignement				2	2			1			1	
Service public	1			1	1			1	1		1	
Bâtiment administratif						4		1				
Magasin	1		1	1		1					1	
Moyen de transport: autre	1	1		1							1	1
Cimetière			1		1		1	1				
Habitation: résidence secondaire					1	2		1				
Moyen de transport: voiture	1		1		1					1		
Chantier	1							1				
Médecin / dentiste / pharmacien		1			1							
Stade					1	1						
Aéroport		1										
Banque / institution financière					1							
Emplacement de vélo				1								
Service									1			
Total	61	61	56	36	46	41	35	40	34	35	20	32



Hooglede

Infractions contre l'intégrité physique

	2000	2013	2014	2015	2016	2017	2018	2019	2020	2021	2022	2023
Habitation	2	15	16	16	22	12	21	22	19	14	21	15
Voie publique	4	3	7	6	3	8	6	10	3	7	1	12
Horeca	2	2	1	3	2			1	1	2	3	
Inconnue	3		6		2		1		1	1	1	2
Entreprise	1	3	3			1	1	3	1	2		
Culture et loisirs		1	1	1				6			2	2
Habitation: allée	1	1	1		2			1	1	3	1	1
Autre				1	1	1			1	1	1	
Habitation: jardin						1			2			
Infrastructure sportive		2									1	
Institution d'enseignement							1	1	1			
Parking		1				1					1	
Magasin			1					1				
Service public						1		1				
Stade		1	1									
Terrain				1			1					
Aéroport		1										
Maison de repos										1		
Moyen de transport: autre										1		
Total	13	30	37	28	32	25	31	46	30	32	32	32

FPF/DGR/DRI/BIPOL - Statistiques policières de criminalité (date de clôture: 19/04/2024)
 Les données pour les années 2001 jusqu'à 2012 ne sont plus publiées mais restent disponibles sur demande auprès du service BIPOL.

STATISTIQUES POLICIERES DE CRIMINALITE

LIEU DE PERPETRATION: COMMUNE

Hooglede

PARTIE V : OBJETS ET MOYENS DE TRANSPORT

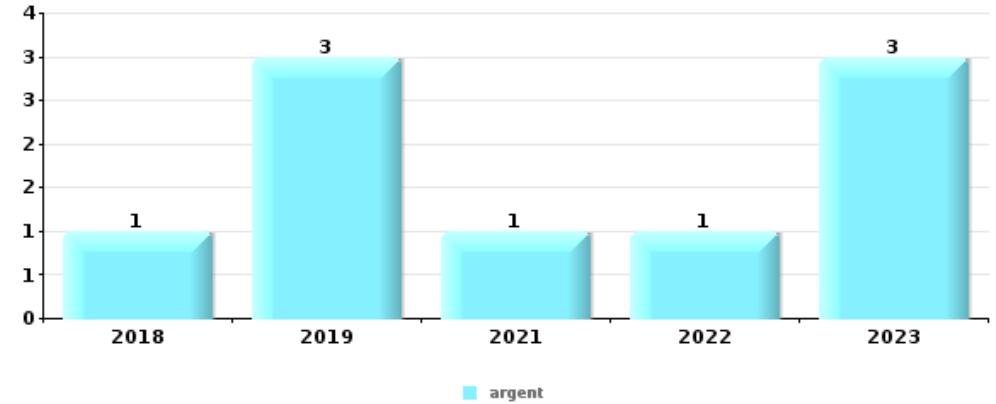


Hooglede

Vol dans ou sur un véhicule

Top 5 Objets volés (sbd nombre de faits)

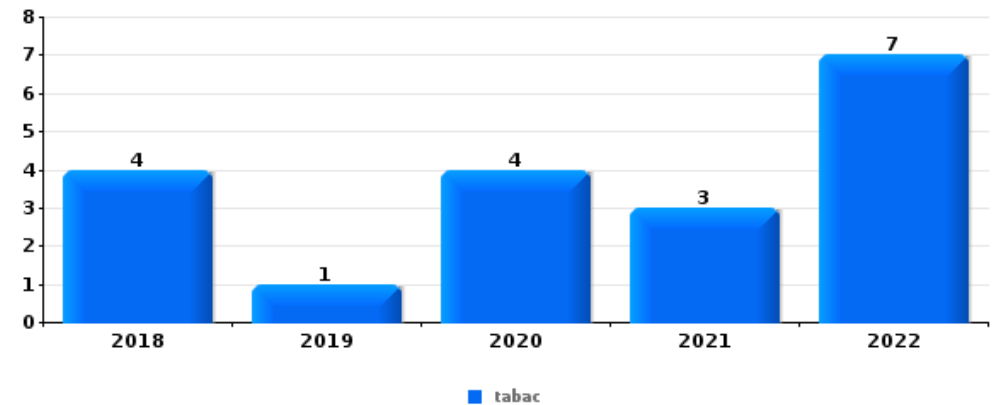
	2018	2019	2020	2021	2022	2023
1 argent	1	3		1	1	3
2 outillage		5		2	1	
3 permis de conduire	2	2		2	1	
4 autre document officiel		2		1	2	
4 carte d'identité / passeport	1	1		2	1	
4 valise / sac	1	2			2	



Vol à l'étalage

Top 5 Objets volés (sbd nombre de faits)

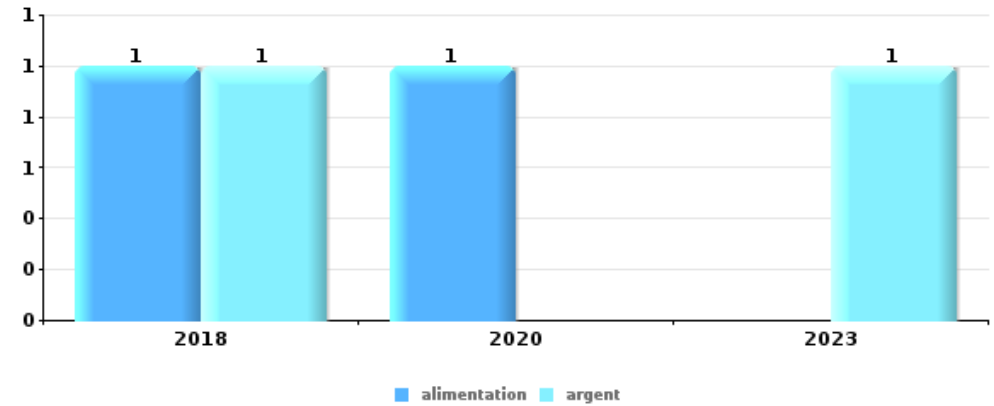
	2018	2019	2020	2021	2022	2023
1 tabac	4	1	4	3	7	
2 alimentation		3	2	1	1	2
3 multimédia		2		1	2	2
4 ordinateur et accessoires		1		2		
5 vêtement		1			1	





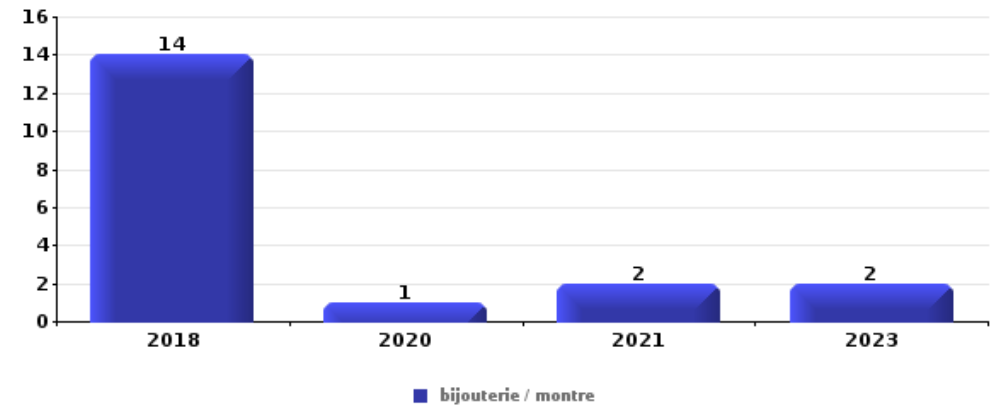
Cambrassage ds entreprise ou commerce

Top 5 Objets volés (sbd nombre de faits)		2018	2019	2020	2021	2022	2023
1	alimentation	1		1			
1	argent	1					1
3	bijouterie / montre		1				
3	matériaux de construction / de chantier			1			
3	outillage	1					
3	pièce de moyen de transport	1					



Cambrassage dans habitation

Top 5 Objets volés (sbd nombre de faits)		2018	2019	2020	2021	2022	2023
1	bijouterie / montre	14		1	2		2
2	argent	9	1		2		3
3	ordinateur et accessoires	3	1	1			1
4	alimentation	3		1	1		
4	multimédia	4					1



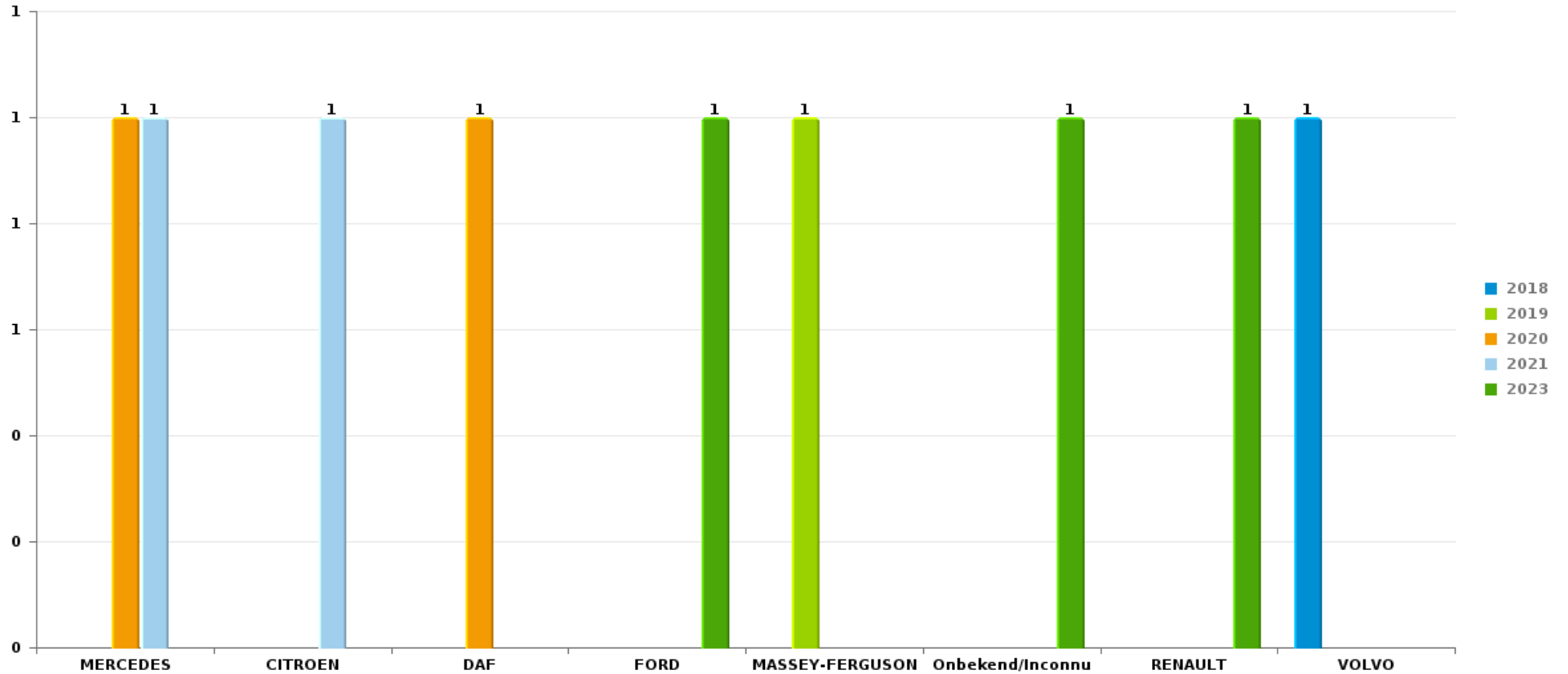
Remarque: en ce qui concerne les objets, aucun total n'est reproduit étant donné que plusieurs objets peuvent avoir été volés lors d'un même fait.



Hooglede

Vol de voiture

Nombre de voitures volées par marque (Top 5)



STATISTIQUES POLICIERES DE CRIMINALITE

LIEU DE PERPETRATION: COMMUNE

Hooglede

PARTIE VI : SUSPECTS



Partie 1: Niveau FAITS (comptage du nombre de faits pour lesquels un certain type de suspect est impliqué)

1.1. Nombre d'infractions selon le sexe des suspects identifiés (par catégorie principale)

Étant donné que, tant un suspect identifié masculin qu'un suspect identifié féminin peuvent être impliqués lors d'un même fait, il est possible que la somme des colonnes «Hommes» et «Femmes» soit supérieure à la valeur de la colonne «Total...» (voir également la note méthodologique)

Hooglede

2023

Catégorie principale / Sexe	Nombre total de faits avec au moins 1 suspect	Hommes	%	Femmes	%
Infr. contre l'intégrité physique	17	15	88,2%	5	29,4%
Infr. contre autres valeurs morales et sentiments	10	8	80,0%	2	20,0%
Drogues	9	6	66,7%	3	33,3%
Vol et extorsion	7	7	100,0%	1	14,3%
Infr. contre la sécurité publique	6	6	100,0%		
Ivresse et alcool	6	5	83,3%	1	16,7%
Armes et explosifs	5	4	80,0%	1	20,0%
Environnement	4	4	100,0%	2	50,0%
Criminalité informatique	3	2	66,7%	1	33,3%
Dégradation de la propriété	3	3	100,0%		
Registre de population	3	3	100,0%		
Fraude	2	1	50,0%	1	50,0%
Infr. contre les mœurs	2	2	100,0%		
Hormones et dopage	1	1	100,0%		
Infr. contre la famille	1			1	100,0%
Infr. contre la foi publique	1	1	100,0%		

CRIMINALITE ENREGISTREE: SUSPECTS



Catégorie principale / Sexe	Nombre total de faits avec au moins 1 suspect	Hommes	%	Femmes	%
Marchand de sommeil	1	1	100,0%		
Protection de la jeunesse	1			1	100,0%
Total	82	69	84,1%	19	23,2%



1.2. Nombre d'infractions selon le sexe des suspects identifiés (par figure criminelle)

Étant donné que, tant un suspect identifié masculin qu'un suspect identifié féminin peuvent être impliqués lors d'un même fait, il est possible que la somme des colonnes «Hommes» et «Femmes» soit supérieure à la valeur de la colonne «Total...» (voir également la note méthodologique)

Hooglede

2023

FC Vol moyen de transport

Figure criminelle / Sexe	Nombre total de faits avec au moins 1 suspect identifié	Hommes	%
Vol de voiture	1	1	100,0%
Total	PA	PA	PA

FC Cambriolage

Figure criminelle / Sexe	Nombre total de faits avec au moins 1 suspect identifié	Hommes	%
Cambriolage dans habitation	1	1	100,0%
Cambriolage dans bâtiment (total)	1	1	100,0%
Total	PA	PA	PA

FC Vol autre

Figure criminelle / Sexe	Nombre total de faits avec au moins 1 suspect identifié	Hommes	%
Vol dans ou sur un véhicule	1	1	100,0%
Vol à l'étalage	3	3	100,0%
Total	PA	PA	PA

CRIMINALITE ENREGISTREE: SUSPECTS



Criminalité ICT

Figure criminelle / Sexe	Nombre total de faits avec au moins 1 suspect identifié	Hommes	%	Femmes	%
Phishing	2	1	50,0%	1	50,0%
Total	PA	PA	PA	PA	PA

FC Autre

Figure criminelle / Sexe	Nombre total de faits avec au moins 1 suspect identifié	Hommes	%
Dégradation de voiture	1	1	100,0%
Total	PA	PA	PA

PH Violence intrafamiliale (VIF)

Figure criminelle / Sexe	Nombre total de faits avec au moins 1 suspect identifié	Hommes	%	Femmes	%
VIF: physique, dans le couple	9	8	88,9%	3	33,3%
VIF: physique, envers des descendants	2	2	100,0%	1	50,0%
VIF: physique, envers d'autres membres	2	1	50,0%	2	100,0%
VIF: sexuelle, dans le couple	1	1	100,0%		
VIF: psychique, dans le couple	7	6	85,7%	1	14,3%
VIF: psychique, envers d'autres membres	3	1	33,3%	2	66,7%
VIF: économique, envers d'autres membres	1	1	100,0%		
Total	PA	PA	PA	PA	PA

CRIMINALITE ENREGISTREE: SUSPECTS



PH Hormones et dopage

Figure criminelle / Sexe	Nombre total de faits avec au moins 1 suspect identifié	Hommes	%
Dopage humain	1	1	100,0%
Total	PA	PA	PA

PH Drogues

Figure criminelle / Sexe	Nombre total de faits avec au moins 1 suspect identifié	Hommes	%
Vente de drogues synthétiques	1	1	100,0%
Total	PA	PA	PA

PH Violence dans l'espace public

Figure criminelle / Sexe	Nombre total de faits avec au moins 1 suspect identifié	Hommes	%
Violence physique (voie publique)	6	6	100,0%
Violence physique (endroit accessible au public)	1	1	100,0%
Violence sexuelle (voie publique)	1	1	100,0%
Violence psychique (voie publique)	1	1	100,0%
Total	PA	PA	PA

PH Autre

Figure criminelle / Sexe	Nombre total de faits avec au moins 1 suspect identifié	Hommes	%
Cyberharcèlement	2	2	100,0%
Total	PA	PA	PA





1.3. Nombre d'infractions selon l'âge des suspects identifiés (par catégorie principale)

Étant donné que, tant un suspect identifié mineur qu'un suspect identifié majeur peuvent être impliqués lors d'un même fait, il est possible que la somme des colonnes «Mineur» et «Majeur» soit supérieure à la valeur de la colonne «Total...» (voir également la note méthodologique)

Hooglede

2023

Catégorie principale / Âge	Nombre total de faits avec au moins 1 suspect identifié	Mineur	%	Majeur	%
Infr. contre l'intégrité physique	17	2	11,8%	17	100,0%
Infr. contre autres valeurs morales et sentiments	10			10	100,0%
Drogues	9			9	100,0%
Vol et extorsion	7			7	100,0%
Infr. contre la sécurité publique	6			6	100,0%
Ivresse et alcool	6			6	100,0%
Armes et explosifs	5			5	100,0%
Environnement	4			4	100,0%
Criminalité informatique	3			3	100,0%
Dégradation de la propriété	3			3	100,0%
Registre de population	3			3	100,0%
Fraude	2			2	100,0%
Infr. contre les mœurs	2	1	50,0%	1	50,0%
Hormones et dopage	1			1	100,0%
Infr. contre la famille	1			1	100,0%
Infr. contre la foi publique	1			1	100,0%
Marchand de sommeil	1			1	100,0%
Protection de la jeunesse	1	1	100,0%		
Total	82	4	4,9%	80	97,6%



1.4. Nombre d'infractions selon l'âge des suspects identifiés (par figure criminelle)

Étant donné que, tant un suspect identifié mineur qu'un suspect identifié majeur peuvent être impliqués lors d'un même fait, il est possible que la somme des colonnes «Mineur» et «Majeur» soit supérieure à la valeur de la colonne «Total...»
(voir également la note méthodologique)

Hooglede

2023

FC Vol moyen de transport

Figure criminelle / Âge	Nombre total de faits avec au moins 1 suspect identifié	Majeur	%
Vol de voiture	1	1	100,0%
Total	PA	PA	PA

FC Cambriolage

Figure criminelle / Âge	Nombre total de faits avec au moins 1 suspect identifié	Majeur	%
Cambriolage dans habitation	1	1	100,0%
Cambriolage dans bâtiment (total)	1	1	100,0%
Total	PA	PA	PA

FC Vol autre

Figure criminelle / Âge	Nombre total de faits avec au moins 1 suspect identifié	Majeur	%
Vol dans ou sur un véhicule	1	1	100,0%
Vol à l'étalage	3	3	100,0%
Total	PA	PA	PA

Criminalité ICT

Figure criminelle / Âge	Nombre total de faits avec au moins 1 suspect identifié	Majeur	%
Phishing	2	2	100,0%
Total	PA	PA	PA

CRIMINALITE ENREGISTREE: SUSPECTS



FC Autre

Figure criminelle / Âge	Nombre total de faits avec au moins 1 suspect identifié	Majeur	%
Dégradation de voiture	1	1	100,0%
Total	PA	PA	PA

PH Violence intrafamiliale (VIF)

Figure criminelle / Âge	Nombre total de faits avec au moins 1 suspect identifié	Mineur	%	Majeur	%
VIF: physique, dans le couple	9			9	100,0%
VIF: physique, envers des descendants	2	1	50,0%	2	100,0%
VIF: physique, envers d'autres membres	2	1	50,0%	2	100,0%
VIF: sexuelle, dans le couple	1			1	100,0%
VIF: psychique, dans le couple	7			7	100,0%
VIF: psychique, envers d'autres membres	3			3	100,0%
VIF: économique, envers d'autres membres	1			1	100,0%
Total	PA	PA	PA	PA	PA

PH Hormones et dopage

Figure criminelle / Âge	Nombre total de faits avec au moins 1 suspect identifié	Majeur	%
Dopage humain	1	1	100,0%
Total	PA	PA	PA

PH Drogues

Figure criminelle / Âge	Nombre total de faits avec au moins 1 suspect identifié	Majeur	%
Vente de drogues synthétiques	1	1	100,0%
Total	PA	PA	PA

CRIMINALITE ENREGISTREE: SUSPECTS



PH Violence dans l'espace public

Figure criminelle / Âge	Nombre total de faits avec au moins 1 suspect identifié	Mineur	%	Majeur	%
Violence physique (voie publique)	6	1	16,7%	6	100,0%
Violence physique (endroit accessible au public)	1			1	100,0%
Violence sexuelle (voie publique)	1	1	100,0%		
Violence psychique (voie publique)	1			1	100,0%
Total	PA	PA	PA	PA	PA

PH Autre

Figure criminelle / Âge	Nombre total de faits avec au moins 1 suspect identifié	Majeur	%
Cyberharcèlement	2	2	100,0%
Total	PA	PA	PA



Partie 2: Niveau SUSPECTS-FAIT (comptage du nombre de combinaisons suspect-fait)

2.1. Nombre de suspects-fait selon le sexe des suspects identifiés (TOP 5 des catégories principales)

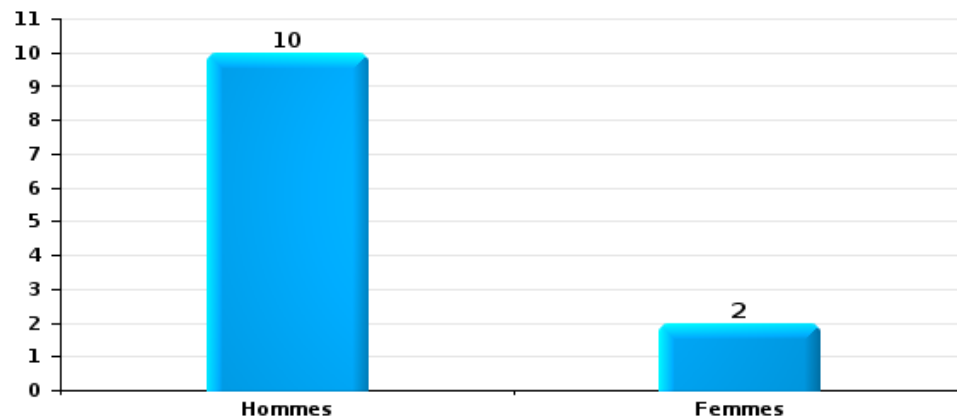
Lorsqu'un même suspect a commis plusieurs faits durant la période considérée, il est aussi comptabilisé plusieurs fois (voir également la note méthodologique)

Hooglede

2023

Vol et extorsion

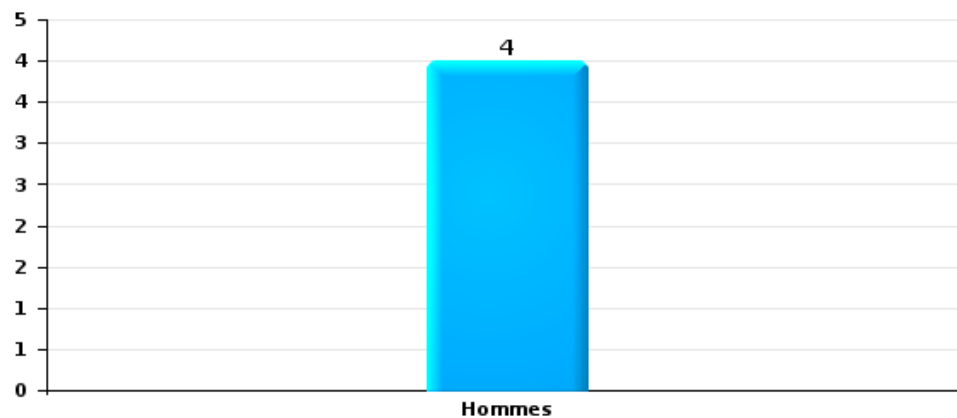
Nombre de suspects-fait selon le sexe





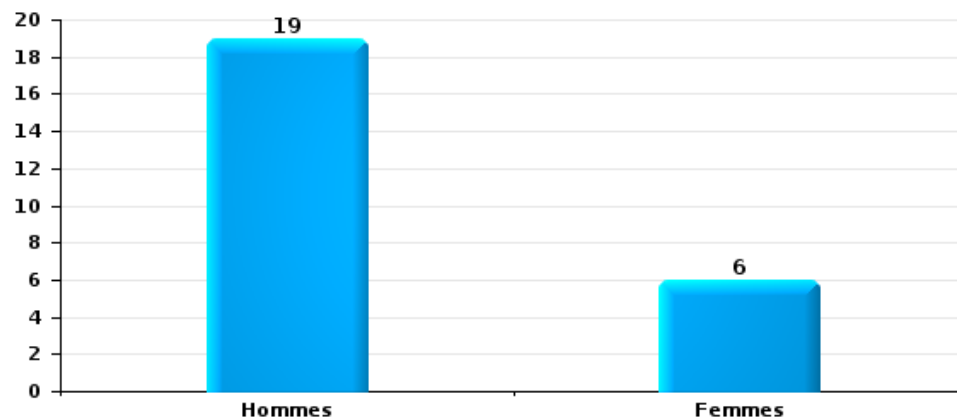
Dégradation de la propriété

Nombre de suspects-fait selon le sexe



Infr. contre l'intégrité physique

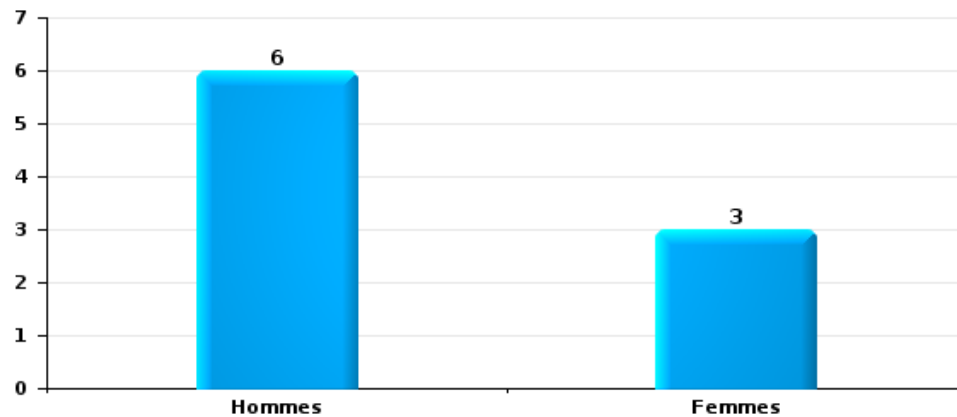
Nombre de suspects-fait selon le sexe





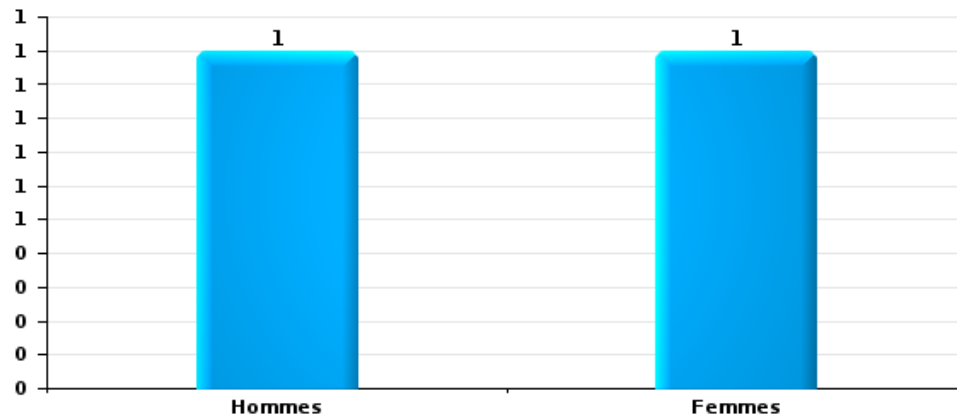
Drogues

Nombre de suspects-fait selon le sexe



Fraude

Nombre de suspects-fait selon le sexe





2.2. Nombre de suspects-fait selon le sexe des suspects identifiés (TOP 5 des figures criminelles)

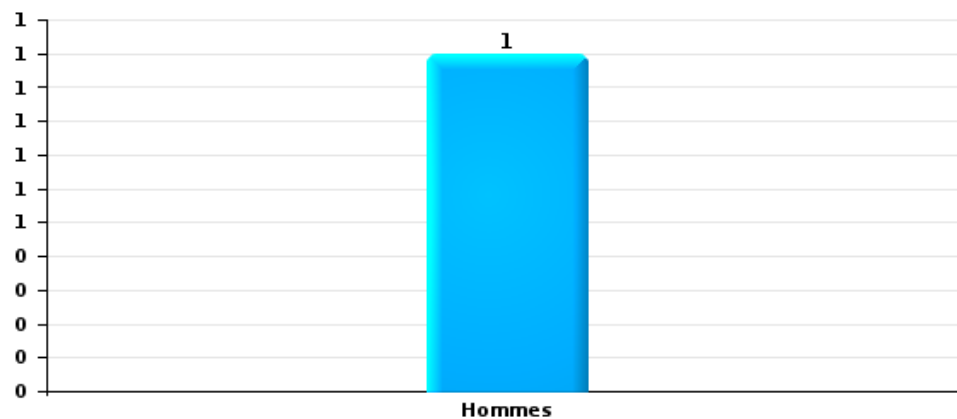
Lorsqu'un même suspect a commis plusieurs faits durant la période considérée, il est aussi comptabilisé plusieurs fois (voir également la note méthodologique)

Hooglede

2023

Cambriolage dans bâtiment (total)

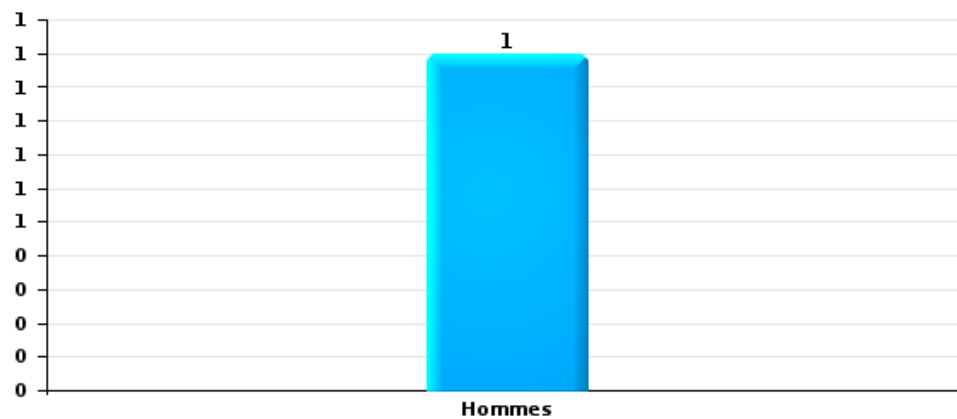
Nombre de suspects-fait selon le sexe





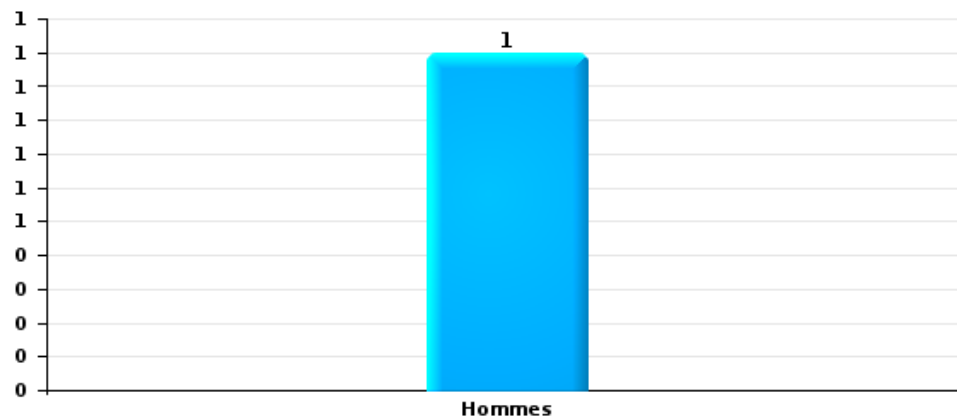
Vol dans ou sur un véhicule

Nombre de suspects-fait selon le sexe



Dégradation de voiture

Nombre de suspects-fait selon le sexe





2.3. Nombre de suspects-fait selon l'âge des suspects identifiés (TOP 5 des catégories principales)

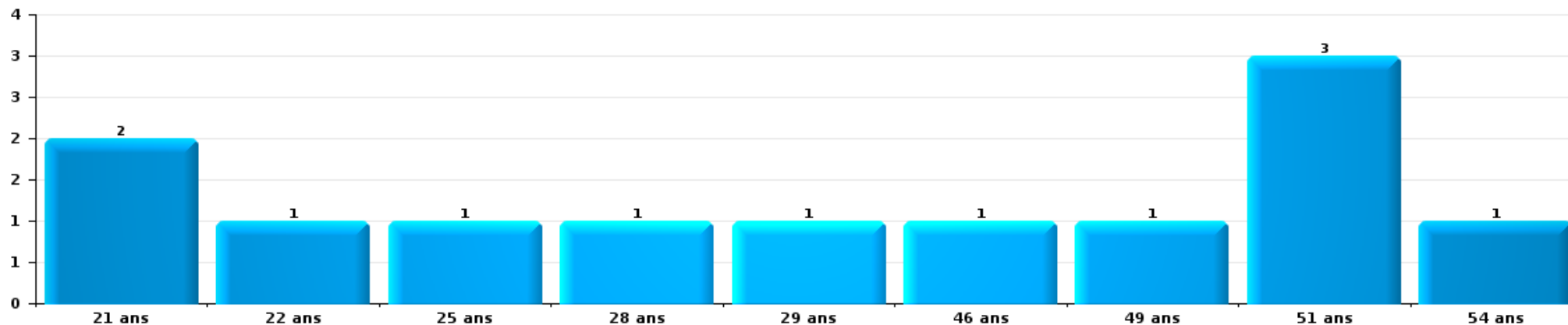
1) Lorsqu'un même suspect a commis plusieurs faits durant la période considérée, il est aussi comptabilisé plusieurs fois, qu'il ait le même âge ou non – 2) Les suspects au-dessous de 14 ans et à partir de 90 ans ne sont pas repris dans le tableau (voir également la note méthodologique)

Hooglede

2023

Vol et extorsion

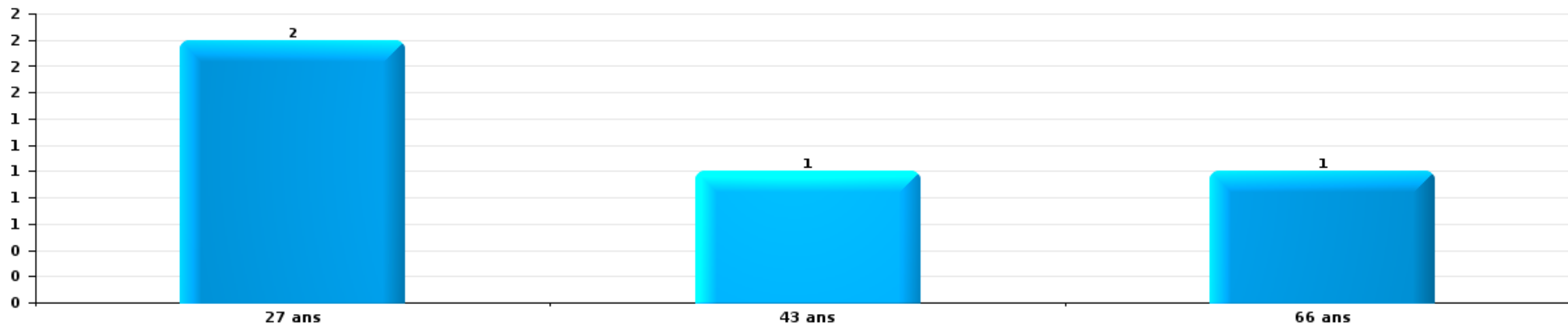
Nombre de suspects-fait par âge (chronologique)





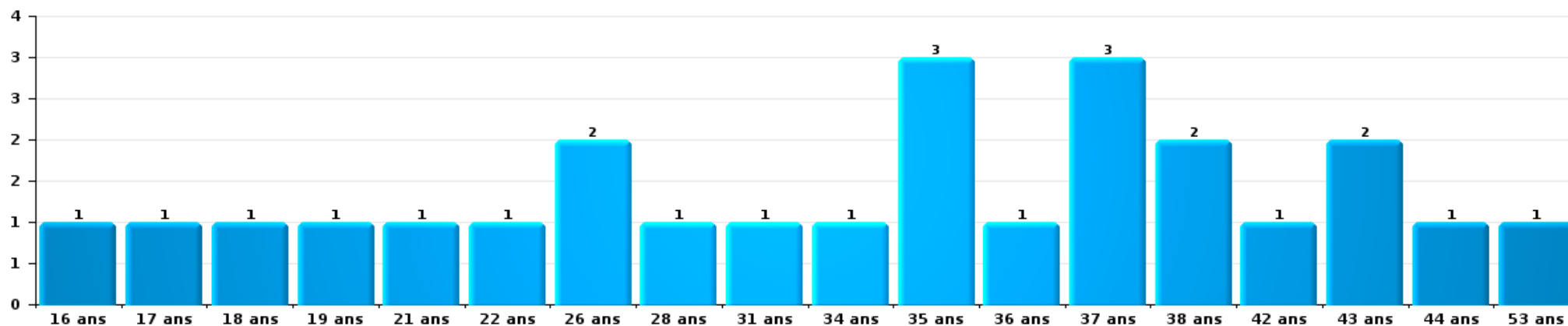
Dégradation de la propriété

Nombre de suspects-fait par âge (chronologique)



Infr. contre l'intégrité physique

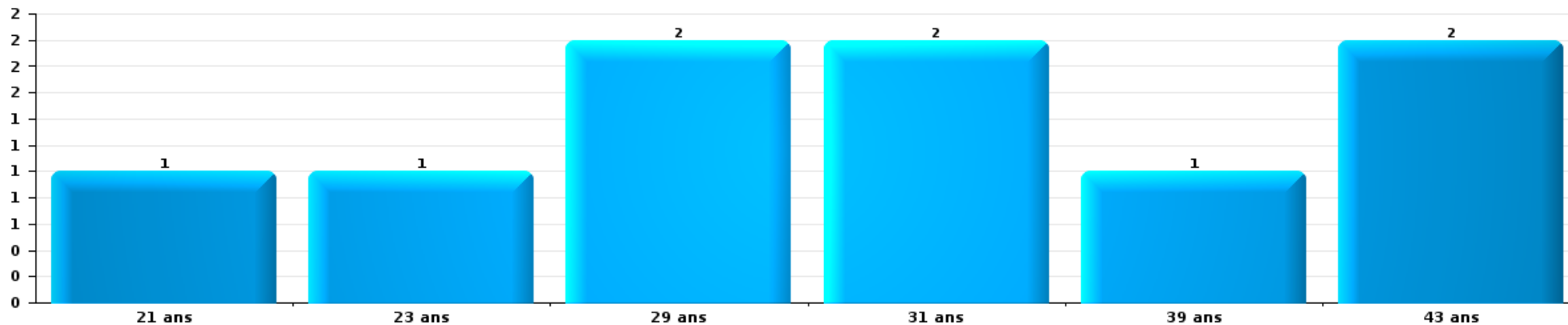
Nombre de suspects-fait par âge (chronologique)





Drogues

Nombre de suspects-fait par âge (chronologique)



Fraude

Nombre de suspects-fait par âge (chronologique)





2.4. Nombre de suspects-fait selon l'âge des suspects identifiés (TOP 5 des figures criminelles)

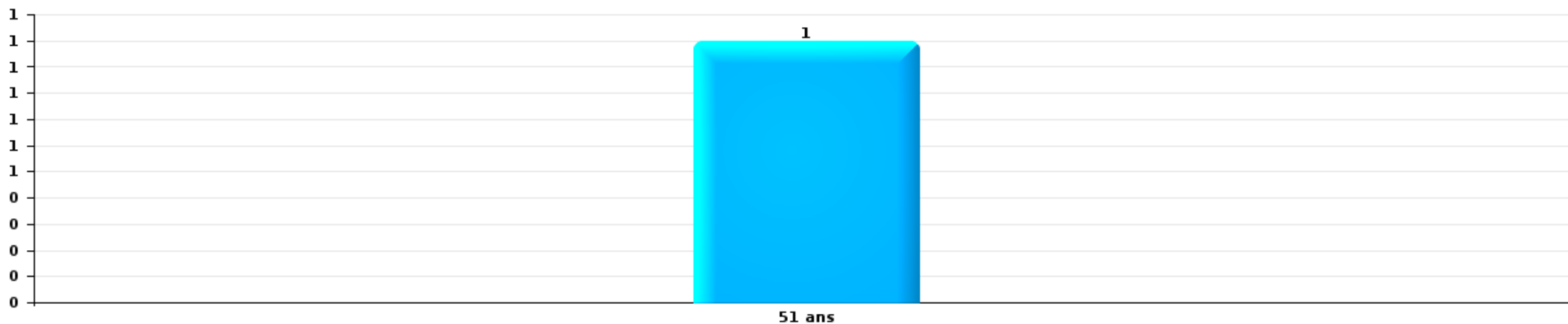
1) Lorsqu'un même suspect a commis plusieurs faits durant la période considérée, il est aussi comptabilisé plusieurs fois, qu'il ait le même âge ou non – 2) Les suspects au-dessous de 14 ans et à partir de 90 ans ne sont pas repris dans le tableau (voir également la note méthodologique)

Hooglede

2023

Cambrilage dans bâtiment (total)

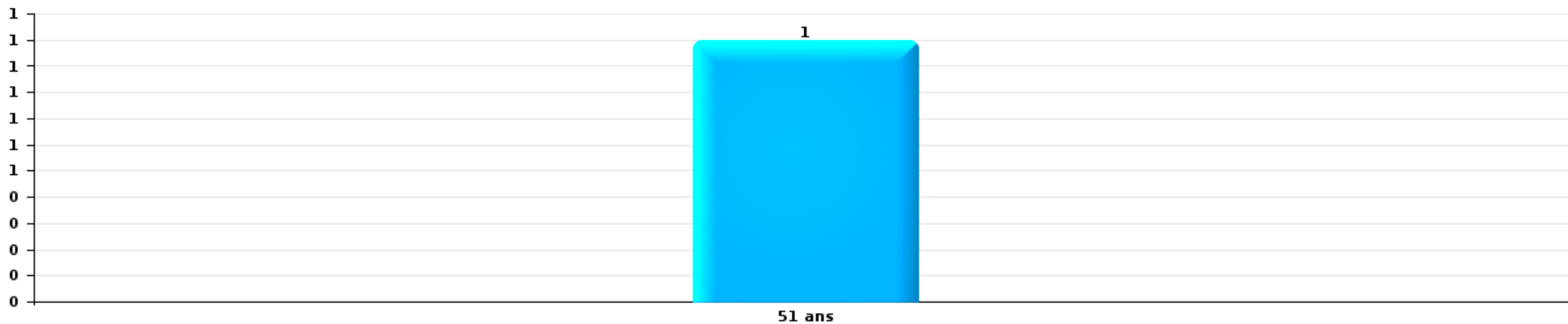
Nombre de suspects-fait par âge (chronologique)





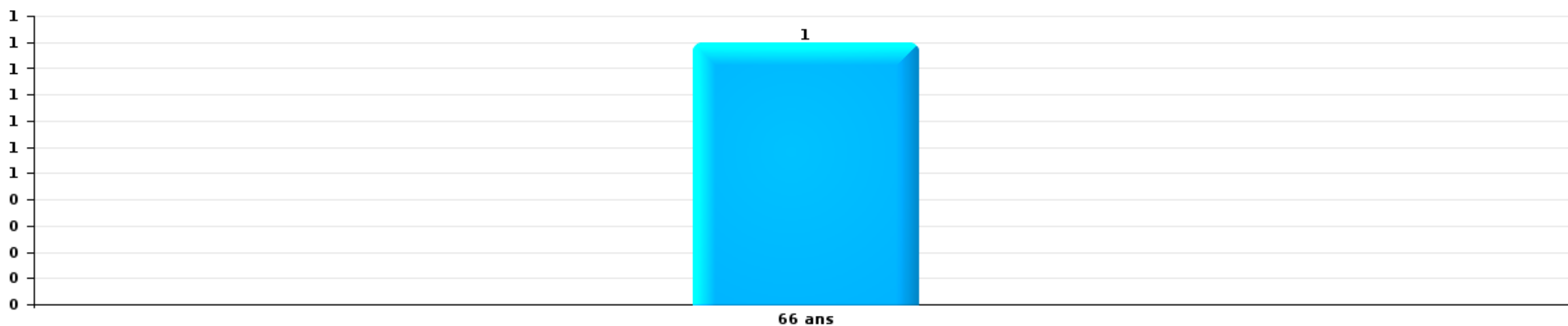
Vol dans ou sur un véhicule

Nombre de suspects-fait par âge (chronologique)



Dégradation de voiture

Nombre de suspects-fait par âge (chronologique)



STATISTIQUES POLICIERES DE CRIMINALITE

LIEU DE PERPETRATION: COMMUNE

Hooglede

***ANNEXE I: DETAIL PAR CATEGORIE DE DELIT
CODE PENAL***

Infraction Code pénal

Infr. contre l'intégrité physique

			2000	2013	2014	2015	2016	2017	2018	2019	2020	2021	2022	2023
Assassinat	Autres	Acc.			1	1								
		Tent.	1	1										
	Sous-total	1	1	1										
Meurtre	Non spécifié	Acc.			3									
		Sous-total		3										
Torture et maltraitance	Non spécifié	Acc.			1									
		Sous-total		1										
Coups et/ou blessures vol. en sphère familiale	Entre partenaires ou ex-partenaires	Acc.		14	6	6	10	14	11	20	9	13	13	12
	Lors d'un différend familial en général	Acc.	1								1			
	Par les parents envers un mineur	Acc.			3		4				2	2	1	4
	Envers les parents	Acc.				3	5	1		2	3	1	1	
	Envers d'autres ascendants directs ou collatéraux	Acc.				2	2	1	2	1		1	3	1
	Sous-total	1	14	9	11	21	16	13	23	15	17	18	17	
Coups et/ou blessures vol. hors sphère familiale	Bagarres (=coups réciproques)	Acc.		1	3		3	1	2	5	4	3	3	3
	Coups envers fonctionnaire de police	Acc.								1	1			
	Envers un mineur par une pers. ayant autorité	Acc.			1	1					1			
	Envers un mineur qualité de l'auteur inconnue	Acc.			3				1	1	1			
	Envers un arbitre de manifestation sportive	Acc.											1	
	Coups envers personnel institut d'enseignement	Acc.								1			1	
	Non spécifié	Acc.	9	13	10	9	7	8	12	11	7	11	9	9
Tent.		1							1					
Sous-total	9	15	17	10	10	9	15	20	14	14	14	14	12	
Abstention coupable		Acc.				1								
		Sous-total			1									
Autres infr. volontaires. c/ l'intégrité phys.	Administration substances nuisibles	Acc.												1
	Entrave méchante à la circulation	Acc.			1	1								1
	Voies de faits et violences légères	Acc.	1		5	1								
Sous-total	1		6	2									2	
Infr. involontaires contre l'intégrité physique	Coups et/ou blessures involontaires	Acc.	1			2			1	2		1		
		Acc.			1	1			1	1	1			1
	Morsure de chien	Tent.							1					
Sous-total	1			3	1			3	3	1	1		1	
Total			13	30	37	28	32	25	31	46	30	32	32	32

Infr. contre la liberté individuelle

		2000	2013	2014	2015	2016	2017	2018	2019	2020	2021	2022	2023
Enlèvement de mineur ou personne vulnérable	Enlèvement parental	Acc.										1	
		Sous-total										1	
Détenion par un particulier		Acc.				1						1	
		Tent.				1							
		Sous-total				2						1	
		Total				2						2	

Infr. contre les mœurs

			2000	2013	2014	2015	2016	2017	2018	2019	2020	2021	2022	2023
Viol n'ayant pas causé la mort	Victime < 10a	Acc.		5	4				1		1		1	
	Victime 10a - 14a	Acc.			1		1							
	Victime 14a - 16a	Acc.			1							1		
		Tent.					1							
	Victime 16a - 18a	Acc.							1					
		Tent.		1										
	Victime majeure	Acc.			1	2	1			1				
		Sous-total		6	7		4	1	2		2	1	1	
Viol n'ayant pas causé la mort (nvCPS)	Victime < 16a	Acc.												1
	Victime 16a - 18a	Acc.												1
	Victime majeure	Tent.												1
		Sous-total												3
Attentat à la pudeur avec violence / menace	Victime < 16a	Acc.			2			1						
	Victime majeure	Acc.					1			1			1	
		Sous-total			2		1	1		1			1	
Attentat à la pudeur sans violence / menace	Victime < 16a	Acc.		3			2	2		1	2		1	
		Tent.		1										
	Victime 16a - 18a	Acc.						1						
	Victime âge inconnu	Acc.			1					1				
		Sous-total		4	1		2	3		2	2		1	
Atteinte intégrité sexuelle sans mort (nvCPS)	Victime < 16a	Acc.											1	1
	Victime 16a - 18a	Acc.												1
	Victime majeure	Acc.												1
		Sous-total											1	3
Pornographie enfantine	Détention	Acc.							1		1		1	
	Distribution	Acc.			2				1	2		3		
		Sous-total			2				2	2	1	3	1	
Pornographie		Acc.									1			
		Sous-total									1			
Incitation à la débauche	Victime mineure	Acc.		1	1				1		1			
		Sous-total		1	1				1		1			
Outrage public aux bonnes mœurs	Actions (exhibitionnisme, etc.)	Acc.		1	1					1	2		1	
	Ecrits, images, objets	Acc.				1						1	1	
	Obscénités en public	Acc.	1											
	Exhibitionnisme (nvCPS)	Acc.												1
		Sous-total	1	1	1					1	2	1	2	1
Voyeurisme	Observation/enregistrement de nudité ou intimité	Acc.										1		
	Diffusion enregistrement nudité ou intimité	Acc.										2	1	
		Sous-total										3	1	

Infr. contre les mœurs

			2000	2013	2014	2015	2016	2017	2018	2019	2020	2021	2022	2023	
Images d'abus sexuels de mineurs (nvCPS)	Production/diffusion images abus sexuels (nvCPS)	Acc.												2	
	Détention/acquisition images abus sexuels (nvCPS)	Acc.												1	
		Sous-total												3	
		Total	1	12	14	1	7	5	5	6	9	8	11	7	

Infr. contre autres valeurs morales et sentiments

			2000	2013	2014	2015	2016	2017	2018	2019	2020	2021	2022	2023
Harcèlement	Harcèlement par téléphone (OLD)	Acc.	1											
		Acc.		11	13	5	12	13	7	9	9	8	6	12
	Sous-total	1	11	13	5	12	13	7	9	9	8	6	12	
Atteinte à l'honneur	Calomnie et diffamation	Acc.		3	10	2	2	4	3	3	3		1	4
	Déclaration calomnieuse	Acc.				1					1	1		
	Imputation calomnieuse	Acc.									1			
	Divulgateion méchante	Acc.						1						
	Injures (Délit)	Acc.		1	6	4	1	3		3	1	1		
	Non spécifié	Acc.											1	
	Sous-total		4	16	6	4	7	4	6	6	6	3	1	4
Vie privée	Violation de domicile par un particulier	Acc.		2				2	4	1		2		2
	Violation du secret des lettres	Acc.							1					1
	Sous-total		2					2	5	1		2		3
Tapage nocturne		Acc.	1			2		2		1	1	7	1	1
		Sous-total	1			2		2		1	1	7	1	1
Violation de communication par particulier		Acc.									1			
		Sous-total									1			
Vie privée mœurs: publication identité victime		Acc.						1						
		Sous-total						1						
Cyberlokkig (leurre de mineur par ICT)		Acc.						1				1	1	
		Sous-total						1				1	1	
		Total	2	17	29	13	16	26	16	17	17	21	9	20

Vol et extorsion

			2000	2013	2014	2015	2016	2017	2018	2019	2020	2021	2022	2023
Vol avec circ. aggr.	Avec violence	Acc.	2	1	1	1	2	1		1	1			
		Tent.											1	
	Sans violence	Acc.	17	30	48	20	23	13	38	23	25	15	12	11
		Tent.	6	15	25	13	14	12	13	18	5	6	5	8
Sous-total			25	46	74	34	39	26	51	42	31	22	17	19
Vol sans circ. aggr.	Avec violence	Acc.				1	2			1		1		
	Sans violence, Vol à la tire	Acc.		2	1		1			1				
	Sans violence, Vol d'usage	Acc.				1								
	Sans violence, Vol domestique	Acc.	2	1	1	2	2	3		2		3	1	
	Sans violence	Acc.	83	46	58	60	54	64	49	53	41	31	41	34
		Tent.	1	1	3	1	1		1	4			1	1
Sous-total			86	50	63	65	60	67	50	61	41	35	43	35
Vol non spécifié		Acc.	4		1		1	1	1					
		Tent.	4											
Sous-total			8		1		1	1	1					
Extorsion		Acc.	1		1	1	5			1	1	2	1	2
		Tent.			1	1		2				2		
Sous-total			1		2	2	5	2		1	1	4	1	2
Total			120	96	140	101	105	96	102	104	73	61	61	56

Fraude

		2000	2013	2014	2015	2016	2017	2018	2019	2020	2021	2022	2023
Blanchiment d'argent	Acc.		1			1						1	
	Tent.											1	
	Sous-total		1			1						2	
Recel	Recel simple	Acc.	1								1		
	Sous-total		1								1		
Grivèlerie	Boissons et aliments	Acc.		1					2				
	Voiture de location	Acc.									1		
	Sous-total			1					2		1		
Détournement et destruction frauduleuse	Cel frauduleux	Acc.		2	1	1	2		2				1
	D'objets saisis	Acc.					1						
	Non spécifié	Acc.	3		4	1	1		3	1	1	5	1
	Sous-total		3	2	5	2	4		5	1	1	5	2
Escroquerie	Fraude par internet	Acc.	5	6	8	5	10	17	17	34	30	24	19
		Tent.	2	1		1	2	2	3	1		1	
	Escroquerie sans internet	Acc.	3	3		9	1	1	3	5	1	3	1
		Tent.	2			1	1		1	1			
	Sous-total		12	10	8	16	14	20	24	41	31	28	20
Tromperie	Marchandises vendues / travail fourni	Acc.			1								
	Sous-total				1								
Abus de confiance et infr. apparentées	Abus de confiance	Acc.	6	7	5	5	4	5	2	3	1	4	8
	Abus des faiblesses	Acc.								1		1	
	Sous-total		6	7	5	5	4	5	2	4	1	5	8
Abus de biens sociaux	Non spécifié	Acc.					1						
	Sous-total						1						
Infr. liées à l'insolvabilité	Non spécifié	Acc.			1								
	Sous-total				1								
		Total	9	24	18	20	23	24	22	35	43	39	43

Dégradation de la propriété

			2000	2013	2014	2015	2016	2017	2018	2019	2020	2021	2022	2023
Incendie volontaire	Dans lieu habité (de jour)	Acc.					1						1	
	Dans lieu habité (de nuit)	Acc.			1									
	Dans un autre lieu (de jour)	Acc.						2						1
	Dans un autre lieu (de nuit)	Acc.	2						2					1
	Dans un autre lieu (moment indéterminé)	Acc.				3		2		1				
		Tent.	1						1					
	Sous-total		3			4	1	5	2	1			1	2
Incendie involontaire		Acc.	11	11	13	5	3	3	3	1	2	2		
		Sous-total	11	11	13	5	3	3	3	1	2	2		
Destruction, dénaturation, dégradation	Avec circ. aggr.	Acc.	2	1	1					1				
	Destruction de biens agricoles	Acc.				1				1				
	Non spécifié	Acc.	26											
	Sous-total		28	1	1		1			2				
Vandalisme	Sur véhicules	Acc.	9	27	22	10	11	14	14	19	11	16	11	9
	Sur autres biens mobiliers	Acc.	5	8	6	1	6	3	3	3	6	1		4
	Graffitis	Acc.		1			1	1				3	1	7
	Autres détériorations sur biens immobiliers	Acc.	5	11	14	14	21	15	12	14	15	11	7	9
	Dégradation de clôture	Acc.		2		2	2		1			2		1
	Sous-total		19	49	42	27	41	33	30	36	32	33	19	30
	Total		61	61	56	36	46	41	35	40	34	35	20	32

Infr. contre la Sécurité de l'Etat

			2000	2013	2014	2015	2016	2017	2018	2019	2020	2021	2022	2023
Terrorisme	Groupe terroriste	Acc.					1							
		Sous-total					1							
		Total					1							

Infr. contre la sécurité publique

			2000	2013	2014	2015	2016	2017	2018	2019	2020	2021	2022	2023
Organisation criminelle	Acc.								1					
	Sous-total								1					
Association de malfaiteurs	Acc.								1					1
	Sous-total								1					1
Evasion de prisonniers	Non-respect surveillance électronique	Acc.			1							1	1	
	Sous-total			1								1	1	
Menaces	Menace d'attentat	Acc.									1	1		
	Verbales	Acc.	6	12	7	6	9	3	5	3	6	3	5	3
	Ecrites	Acc.		2	1	1	2	2	7	3	2	3	1	3
	Par gestes, emblèmes	Acc.	7	2		2	2	2		1	1	1	1	2
	Alerte à la bombe	Acc.		1			1	1						
	Sous-total		13	17	8	9	14	8	12	7	10	8	7	8
	Total		13	17	9	9	14	8	14	7	10	9	8	9

Infr. contre l'autorité publique

			2000	2013	2014	2015	2016	2017	2018	2019	2020	2021	2022	2023
Rébellion	Rébellion armée	Acc.					1							
	Rébellion non armée	Acc.		2	1		1	4	1		2			
		Sous-total		2	1		2	4	1		2			
Outrages		Acc.		1			1		1	1				
		Sous-total		1			1		1	1				
Refus de coopération (informatique et télécom)		Acc.									1			
		Sous-total									1			
			Total	3	1		3	4	2	1	3			

Infr. contre la foi publique

			2000	2013	2014	2015	2016	2017	2018	2019	2020	2021	2022	2023
Faux en écritures	Faux en écritures	Acc.	1	2	1	2	4	2	2	3	4	3	4	2
	Usage de faux en écrit. et écrit. falsifiées	Acc.	1	1		3	4	1	1	2	3			
		Sous-total	2	3	1	2	7	6	3	4	6	6	4	2
Usurpation	De fonctions	Acc.							1					
	De nom	Acc.			1	2	4	6	5	3	3	3		
		Sous-total			1	2	4	7	5	3	3	3		
Contrefaçon / falsification	Contrefaçon	Acc.								1				
		Sous-total								1				
Fausses monnaies	Emission	Acc.				1		5						
	Autres	Acc.							1					
		Sous-total				1		5	1					
Faux en justice	Fausses déclarations	Acc.		1										1
		Sous-total		1										1
		Total	2	3	2	3	10	10	15	10	10	9	7	3



Hooglede

Infraction Code pénal

Infr. contre la famille

		2000	2013	2014	2015	2016	2017	2018	2019	2020	2021	2022	2023
Refus du droit aux relations personnelles	Acc.	41	8	6	8	1	3	3	4	2	6	5	11
	Sous-total	41	8	6	8	1	3	3	4	2	6	5	11
Non-acquittement pension alimentaire	Acc.	1	1	3	1	1				1			
	Sous-total	1	1	3	1	1				1			
	Total	42	9	9	9	2	3	3	4	3	6	5	11

Criminalité informatique

		2000	2013	2014	2015	2016	2017	2018	2019	2020	2021	2022	2023
Hacking	Acc.		1	1	3	2	5	8	4	9	4	5	3
	Sous-total		1	1	3	2	5	8	4	9	4	5	3
Faux en informatique	Acc.			2	1	3		3	3	1	2	3	1
	Sous-total			2	1	3		3	3	1	2	3	1
Fraude informatique	Acc.		2	2	1	2	2	8	9	32	23	38	34
	Tent.			1		1	2		3	2		1	
	Sous-total		2	3	1	3	4	8	12	34	23	39	34
Sabotage	Acc.				1	3	1	2	2	3	2	1	
	Sous-total				1	3	1	2	2	3	2	1	
	Total		3	6	6	11	10	21	21	47	31	48	38

Exercice illégal de l'autorité publique

		2000	2013	2014	2015	2016	2017	2018	2019	2020	2021	2022	2023
Prise d'intérêt	Acc.										1		
	Sous-total										1		
	Total										1		



Marchand de sommeil

		2000	2013	2014	2015	2016	2017	2018	2019	2020	2021	2022	2023
Sans circ. aggr.	Acc.												1
	Sous-total												1
Total													1

Traite des êtres humains

		2000	2013	2014	2015	2016	2017	2018	2019	2020	2021	2022	2023
Exploitation sexuelle	Acc.						1						
	Sous-total						1						
Exploitation économique	Acc.							1					
	Sous-total							1					
Total							1	1					

Contravention Code pénal

		2000	2013	2014	2015	2016	2017	2018	2019	2020	2021	2022	2023
Injures (Contravention)	Acc.	1											
	Sous-total	1											
Total		1											

STATISTIQUES POLICIERES DE CRIMINALITE

LIEU DE PERPETRATION: COMMUNE

Hooglede

***ANNEXE II: DETAIL PAR CATEGORIE DE DELIT
LOIS SPECIALES***



Hooglede

Infraction Lois spéciales

Drogues

			2000	2013	2014	2015	2016	2017	2018	2019	2020	2021	2022	2023
Détention	Acc.		2	6	6	7	8	14	4	6	9	3	8	9
	Sous-total		2	6	6	7	8	14	4	6	9	3	8	9
Usage	Usage en groupe	Acc.	1											
	Incitation à l'usage	Acc.						1						
	Sous-total		1					1						
Importation et exportation	Acc.					2								
	Sous-total					2								
Fabrication	Acc.			2	3					1				
	Sous-total			2	3					1				
Commerce	Acc.				3	3	6	6	1		2		4	2
	Sous-total				3	3	6	6	1		2		4	2
Autres	Acc.					1	1	1			2			
	Sous-total					1	1	1			2			
	Total		3	8	12	13	15	22	5	7	13	3	12	11

Législation sur les étrangers

			2000	2013	2014	2015	2016	2017	2018	2019	2020	2021	2022	2023
Transmigration illégale	Mariages simulés/blancs sans récompense/contrainte	Acc.		2				1						
	Cohab. légale de complais. sans récompense/contr.	Acc.									2			
	Accès au territoire	Acc.	4	1	1					1	2	1		
	Séjour	Acc.		1	1	1	1	8	7		1	1		
	Inscription au registre des étrangers	Acc.									4	4	1	4
	Sous-total		4	4	2	1	1	9	7	5	9	3	4	
Trafic d'êtres humains	Acc.							2						
	Sous-total							2						
	Total		4	4	2	1	1	11	7	5	9	3	4	



Environnement

			2000	2013	2014	2015	2016	2017	2018	2019	2020	2021	2022	2023
Déchets	Déchets par professionnel	Acc.		2	1	2		3	2		3	1	1	
	Déchets par particulier	Acc.			3	3	2	2	1	1	9	1	1	
		Sous-total		2	4	5	2	5	3	1	12	2	2	
Autres que déchets	Urbanisme	Acc.		4	4	2	2	3	3	1	5	5	4	4
	Permis d'environnement	Acc.				2				1			1	1
	Bruit	Acc.	1	2	1	1			1	2		1		
	Pollution de l'eau	Acc.	1				6							
	Pollution de l'air	Acc.		2					1	1				
	Pollution du sol	Acc.			1									
	Autres nuisances en matière d'environnement	Acc.	2		1							1		
	Sous-total	4	8	7	5	2	9	5	5	5	6	6	5	5
Biodiversité / Faune et flore	Bien-être animal	Acc.		3		1			3	3			3	3
	Protection de la nature	Acc.							1				1	
	Destruction d'animaux	Acc.	1						1		2			
	Sous-total	1	3		1				5	3	2		4	3
		Total	5	13	11	11	4	14	13	9	20	8	11	8

Armes et explosifs

			2000	2013	2014	2015	2016	2017	2018	2019	2020	2021	2022	2023
Détention illégale	Arme à feu	Acc.		1		1		2	1		1	1	2	
	Arme blanche ou non à feu	Acc.			1	1		2				1	1	2
	Munition	Acc.							1		1		1	
	Sous-total		1	1	2		4	2			2	2	4	2
Port / transport illégal	Arme à feu	Acc.			1									1
	Arme blanche ou non à feu	Acc.		3	2	1				1	1	1		2
		Sous-total		3	3	1				1	1	1		3
Commerce illégal	Arme à feu	Acc.		1										
		Sous-total		1										
Autre	Stockage	Acc.									1		1	
	Import / export / transit à un usage militaire	Acc.				1								
		Sous-total				1					1		1	
		Total		5	4	4		4	2	1	4	3	5	5



Protection de la personne

			2000	2013	2014	2015	2016	2017	2018	2019	2020	2021	2022	2023
Discrimination	Racisme et xénophobie	Acc.			1									
		Sous-total			1									
Protection de la vie privée		Acc.	1		1									
		Sous-total	1		1									
Caméras de surveillance		Acc.				1								
		Sous-total				1								
Droit à l'image		Acc.			1								1	1
		Sous-total			1								1	1
Autres		Acc.	1											
		Sous-total	1											
			Total	2	3	1							1	1



Hooglede

Infraction Lois spéciales

Hormones et dopage

		2000	2013	2014	2015	2016	2017	2018	2019	2020	2021	2022	2023
Détention	Acc.									1	1		
	Sous-total:									1	1		
Fabrication et distribution	Acc.												1
	Sous-total:												1
Non spécifié	Acc.				1								
	Sous-total:				1								
	Total:				1					1	1		1

Protection de la jeunesse

		2000	2013	2014	2015	2016	2017	2018	2019	2020	2021	2022	2023
Législation sur l'obligation scolaire	Acc.					1							
	Sous-total:					1							
Législation sur la protection de la jeunesse	Acc.		2	6	6	14	16	16	14	15	20	17	23
	Sous-total:		2	6	6	14	16	16	14	15	20	17	23
Non spécifié	Acc.							1					
	Sous-total:							1					
	Total:		2	6	6	15	16	17	14	15	20	17	23



Code pénal social

		2000	2013	2014	2015	2016	2017	2018	2019	2020	2021	2022	2023
Harcèlement au travail	Acc.							1		1	1		
	Sous-total:							1		1	1		
Mise en danger du travailleur	Acc.										1		
	Sous-total:										1		
Fraude sociale aux cotisations (travail au noir)	Acc.								1		1		
	Sous-total:								1		1		
Escroquerie en droit pénal social	Acc.				1							1	
	Sous-total:				1							1	
Autres	Acc.			1									
	Sous-total:			1									
	Total:			1	1			1	1	1	3	1	

Ivresse et alcool

		2000	2013	2014	2015	2016	2017	2018	2019	2020	2021	2022	2023
Ivresse publique	Acc.		3	7	2	6	7	6	13	5	4	4	6
	Sous-total:		3	7	2	6	7	6	13	5	4	4	6
	Total:		3	7	2	6	7	6	13	5	4	4	6

Registre de population

		2000	2013	2014	2015	2016	2017	2018	2019	2020	2021	2022	2023
	Acc.		18	14	12	16	13	17	11	14	12	13	23
	Sous-total:		18	14	12	16	13	17	11	14	12	13	23
	Total:		18	14	12	16	13	17	11	14	12	13	23



Carte d'identité

		2000	2013	2014	2015	2016	2017	2018	2019	2020	2021	2022	2023
Pas en possession	Acc.						2						
	Sous-total:						2						
Refus de présentation	Acc.						1						
	Sous-total:						1						
	Total:						3						

Santé publique

		2000	2013	2014	2015	2016	2017	2018	2019	2020	2021	2022	2023
Art de guérir, art infirmier, etc.	Acc.												1
	Sous-total:												1
Refus ou négligence respect mesures	Acc.									56	5		
	Sous-total:									56	5		
Autres	Acc.									12			
	Sous-total:									12			
	Total:									68	5		1

Travail

		2000	2013	2014	2015	2016	2017	2018	2019	2020	2021	2022	2023
Règlement général protection du travail	Acc.						1						
	Sous-total:						1						
Commerce ambulant	Acc.		1	1	1								
	Sous-total:		1	1	1								
Fraude sociale aux cotisations (travail au noir)	Acc.				1								
	Sous-total:				1								
Travailleurs étrangers	Acc.				1					1			
	Sous-total:				1					1			
Autres	Acc.		1			2	1		1		1	1	
	Sous-total:		1			2	1		1		1	1	
	Total:		2	1	2	3	2		1	1	1	1	



Protection des revenus publics

		2000	2013	2014	2015	2016	2017	2018	2019	2020	2021	2022	2023
Taxe de circulation / TMC	Acc.			7	1		1	8	1				
	Sous-total:			7	1		1	8	1				
Fraude sociale aux allocations	Acc.										1		
	Sous-total:										1		
Fraude fiscale - impôts sur le revenu	Acc.					1		2					
	Sous-total:					1		2					
Non spécifié	Acc.		3	4	1		1	1					
	Sous-total:		3	4	1		1	1					
	Total:		3	11	2	1	2	11	1		1		

Législation économique

		2000	2013	2014	2015	2016	2017	2018	2019	2020	2021	2022	2023
Sociétés	Acc.			1									
	Sous-total:			1									
Autres	Acc.									1			
	Sous-total:									1			
	Total:			1						1			

Autres lois spéciales

		2000	2013	2014	2015	2016	2017	2018	2019	2020	2021	2022	2023
Dégradation involontaire câbles télécommunication	Acc.			3	2	8	1	1	1		1	2	2
	Sous-total:			3	2	8	1	1	1		1	2	2
Moyens de communications électroniques	Acc.										4	2	
	Sous-total:										4	2	
Autres	Acc.	2	1							2			
	Sous-total:	2	1							2			
	Total:	2	1	3	2	8	1	1	1	2	5	4	2

STATISTIQUES POLICIERES DE CRIMINALITE

LIEU DE PERPETRATION: COMMUNE

Hooglede

***ANNEXE III: DETAIL
FIGURES CRIMINELLES / PHENOMENES***



Hooglede

FC Vol moyen de transport

		2000	2013	2014	2015	2016	2017	2018	2019	2020	2021	2022	2023
Vol de voiture	Acc.	5	1	2	3	3	2	1	1	2	2		3
	Tent.									1			
	Total	5	1	2	3	3	2	1	1	3	2		3
Vol de moto	Acc.		2					1					
	Tent.												
	Total		2					1					
Vol de vélomoteur	Acc.	2	1	2	1	2	1	1				1	
	Tent.												
	Total	2	1	2	1	2	1	1				1	
Vol de vélo	Acc.	27	14	15	15	10	21	11	8	7	5	9	7
	Tent.	1											
	Total	28	14	15	15	10	21	11	8	7	5	9	7

FC Cambriolage

		2000	2013	2014	2015	2016	2017	2018	2019	2020	2021	2022	2023
Cambriolage dans habitation	Acc.	9	17	29	5	15	3	18	4	6	4	3	5
	Tent.	3	5	15	9	6	9	8	8	1	3	3	7
	Total	12	22	44	14	21	12	26	12	7	7	6	12
Cambriolage ds entreprise ou commerce	Acc.	6	3	6	2	1	3	3	2	4		1	1
	Tent.	2	2	6	3	4		3	1	1			
	Total	8	5	12	5	5	3	6	3	5		1	1
Cambriolage ds service public ou bâtiment administ	Acc.	1		4		1	3	9	9	6	1	2	2
	Tent.		4		1	1	3	1	4		2		1
	Total	1	4	4	1	2	6	10	13	6	3	2	3
Cambriolage dans bâtiment (total)	Acc.	16	20	39	7	17	9	30	15	16	5	6	8
	Tent.	5	11	21	13	11	12	12	13	2	5	3	8
	Total	21	31	60	20	28	21	42	28	18	10	9	16

FC Vol autre

2000	2013	2014	2015	2016	2017	2018	2019	2020	2021	2022	2023
------	------	------	------	------	------	------	------	------	------	------	------



FC Vol autre

		2000	2013	2014	2015	2016	2017	2018	2019	2020	2021	2022	2023
Vol à main armée	Acc.	2			1	2							
	Tent.										1		
	Total	2			1	2					1		
Vol avec violence sans arme	Acc.	1	1	2	1	5	1		3	2	3	1	2
	Tent.			1	1		2				2		
	Total	1	1	3	2	5	3		3	2	5	1	2
Vol dans ou sur un véhicule	Acc.	6	6	10	9	12	6	4	11	1	5	6	4
	Tent.		1	2	1	2			4	1			1
	Total	6	7	12	10	14	6	4	15	2	5	6	5
Vol d'armes et explosifs	Acc.		1	1		1		2		1	1		1
	Tent.												
	Total		1	1		1		2		1	1		1
Arrachage de sac à main	Acc.					1							
	Tent.												
	Total					1							
Vol à l'arraché	Acc.					1							
	Tent.												
	Total					1							
Vol à la tire	Acc.		2	1		1			1				
	Tent.												
	Total		2	1		1			1				
Vol à l'étalage	Acc.	3	3	2	11	2	3	6	8	7	5	10	4
	Tent.			1									
	Total	3	3	3	11	2	3	6	8	7	5	10	4
Vol par ruse	Acc.							1					
	Tent.							1					
	Total							2					
Vol de métaux	Acc.		3	1		1	2	2	1		2	2	1
	Tent.												
	Total		3	1		1	2	2	1		2	2	1



FC Vol autre

		2000	2013	2014	2015	2016	2017	2018	2019	2020	2021	2022	2023
Vol sur les chantiers	Acc.	4	2	1	1	2		1	3	1	2	2	1
	Tent.											1	
	Total	4	2	1	1	2		1	3	1	2	3	1
Vol d'animaux	Acc.	4		1	2		1			2	1	1	2
	Tent.												
	Total	4		1	2		1			2	1	1	2
Vol de cargaison	Acc.		1							1			
	Tent.												
	Total		1							1			

Criminalité ICT

		2000	2013	2014	2015	2016	2017	2018	2019	2020	2021	2022	2023
Fraude de cartes de paiements	Acc.		1	2					2				
	Tent.					1							
	Total		1	2		1			2				
Phishing	Acc.						1	6	5	20	10	23	31
	Tent.								1	1			
	Total						1	6	6	21	10	23	31
Ransomware	Acc.						1						
	Tent.												
	Total						1						



FC Autre

		2000	2013	2014	2015	2016	2017	2018	2019	2020	2021	2022	2023
Violence contre les métiers d'intérêt général	Acc.								2	1		1	
	Total								2	1		1	
Viol collectif	Acc.			1		1							
	Total			1		1							
Graffiti	Acc.		1	1		1	1				3	1	7
	Total		1	1		1	1				3	1	7
Dégradation de voiture	Acc.	1	24	17	7	13	11	15	17	11	16	11	8
	Total	1	24	17	7	13	11	15	17	11	16	11	8
Rixe au couteau	Tent.									1			
	Total								1				



PH Violence intrafamiliale (VIF)

		2000	2013	2014	2015	2016	2017	2018	2019	2020	2021	2022	2023
VIF: physique, dans le couple	Acc.		14	6	7	10	14	12	21	9	15	15	13
	Tent.									1			
	Total		14	6	7	10	14	12	21	10	15	15	13
VIF: physique, envers des descendants	Acc.			3	1	4		1	2	2	2	3	5
	Tent.												
	Total			3	1	4		1	2	2	2	3	5
VIF: physique, envers d'autres membres	Acc.	1	1	1	6	8	3	4	5	4	2	5	2
	Tent.									1			
	Total	1	1	1	6	8	3	4	5	5	2	5	2
VIF: sexuelle, dans le couple	Acc.										2		
	Tent.												1
	Total										2		1
VIF: sexuelle, envers des descendants	Acc.		5	6		1			1				1
	Tent.												
	Total		5	6		1			1				1
VIF: sexuelle, envers d'autres membres	Acc.			1		1							
	Tent.												
	Total			1		1							
VIF: psychique, dans le couple	Acc.	41	12	9	8	3	6	5	6	4	7	6	17
	Tent.												
	Total	41	12	9	8	3	6	5	6	4	7	6	17
VIF: psychique, envers des descendants	Acc.											1	
	Tent.												
	Total											1	
VIF: psychique, envers d'autres membres	Acc.		2		1	2		1	1		1		3
	Tent.												
	Total		2		1	2		1	1		1		3
VIF: économique, dans le couple	Acc.			1	1	2	2		4	1		2	
	Tent.		1										
	Total		1	1	1	2	2		4	1		2	
VIF: économique, envers d'autres membres	Acc.	2	2	4	1	1	2			1	1	1	1
	Tent.												
	Total	2	2	4	1	1	2			1	1	1	1



PH Hormones et dopage

		2000	2013	2014	2015	2016	2017	2018	2019	2020	2021	2022	2023
Dopage humain	Acc.				1					1	1		1
	Total				1					1	1		1

PH Drogues

		2000	2013	2014	2015	2016	2017	2018	2019	2020	2021	2022	2023
Vente de cocaïne	Acc.				1					1		1	
	Total				1					1		1	

		2000	2013	2014	2015	2016	2017	2018	2019	2020	2021	2022	2023
Production de drogues synthétiques	Acc.		1										
	Total		1										

		2000	2013	2014	2015	2016	2017	2018	2019	2020	2021	2022	2023
Vente de drogues synthétiques	Acc.			2	1		1			1		1	1
	Total			2	1		1			1		1	1

		2000	2013	2014	2015	2016	2017	2018	2019	2020	2021	2022	2023
Production de cannabis (culture)	Acc.		1	1									
	Total		1	1									

PH Trafic d'armes

		2000	2013	2014	2015	2016	2017	2018	2019	2020	2021	2022	2023
Commerce et production d'arme à feu et mun.	Acc.		1		1								
	Total		1		1								

PH Traite des êtres humains

		2000	2013	2014	2015	2016	2017	2018	2019	2020	2021	2022	2023
TEH - exploitation économique	Acc.							1					
	Total							1					

		2000	2013	2014	2015	2016	2017	2018	2019	2020	2021	2022	2023
TEH - exploitation sexuelle	Acc.						1						
	Total						1						

PH Violence dans l'espace public

		2000	2013	2014	2015	2016	2017	2018	2019	2020	2021	2022	2023
Violence physique (transport public)	Acc.					1							
	Tent.					1							
	Total					2							



PH Violence dans l'espace public

		2000	2013	2014	2015	2016	2017	2018	2019	2020	2021	2022	2023
Violence physique (voie publique)	Acc.	3	5	6	3	2	10	5	6	4	7	1	10
	Tent.								1				
	Total	3	5	6	3	2	10	5	7	4	7	1	10
Violence physique (autre endroit public)	Acc.			1		1		1					
	Tent.												
	Total			1		1		1					
Violence physique (endroit accessible au public)	Acc.	2	9	3	4	2	2		8	1	3	9	2
	Tent.												
	Total	2	9	3	4	2	2		8	1	3	9	2
Violence sexuelle (transport public)	Acc.					1							1
	Tent.												
	Total					1							1
Violence sexuelle (voie publique)	Acc.		4				2	1	1	1		1	2
	Tent.		1										
	Total		5				2	1	1	1		1	2
Violence sexuelle (autre endroit public)	Acc.			1									
	Tent.												
	Total			1									
Violence sexuelle (endroit accessible au public)	Acc.								1		1		2
	Tent.		1										
	Total		1						1		1		2
Violence psychique (transport public)	Acc.							1					1
	Tent.												
	Total							1					1
Violence psychique (voie publique)	Acc.	5	7	4	3	4	6	1	2		4	4	2
	Tent.												
	Total	5	7	4	3	4	6	1	2		4	4	2
Violence psychique (autre endroit public)	Acc.		4	8				2	1		1	3	
	Tent.												
	Total		4	8				2	1		1	3	
Violence psychique (endroit accessible au public)	Acc.		3	3	2	5	2	3	5	1	3	3	2
	Tent.												
	Total		3	3	2	5	2	3	5	1	3	3	2



PH Violence dans l'espace public

		2000	2013	2014	2015	2016	2017	2018	2019	2020	2021	2022	2023
Vol à main armée (endroit accessible au public)	Acc.				1	1							
	Tent.										1		
	Total				1	1					1		
Vol avec violence sans arme (voie publique)	Acc.	1		1		1			1	1			
	Total	1		1		1			1	1			
Vol avec violence sans arme (autre endroit public)	Tent.			1									
	Total			1									
Vol avec violence sans arme (endr. acces. au pub.)	Acc.		1			1	1		1				
	Total		1			1	1		1				

PH Autre

		2000	2013	2014	2015	2016	2017	2018	2019	2020	2021	2022	2023
Terrorisme, extrémisme et radicalisme	Acc.					1	1						
	Total					1	1						
Cyberharcèlement	Acc.	1	4			2	2	1	2	3	1	2	3
	Total	1	4			2	2	1	2	3	1	2	3
Fraude à l'identité	Acc.			1	2	5	7	8	6	7	4	3	1
	Tent.						1						
	Total			1	2	5	8	8	6	7	4	3	1

STATISTIQUES POLICIERES DE CRIMINALITE

LIEU DE PERPETRATION: COMMUNE

Hooglede

***ANNEXE IV: FAITS ENREGISTRES
NON CRIMINELS***



Hooglede

Faits non criminels

Maladies / Décès / Disparition

	2000	2013	2014	2015	2016	2017	2018	2019	2020	2021	2022	2023
Suicide	1	4	9	4	7	1	1	2	1			
Personne malade	1	1	2	6	5	5	3	7	2	3	5	
Décès suspect		3		2	2		3	1	1	1	3	4
Décès naturel	3	2	2	1			2					
Disparition (personne disparue)	3	4	5	2	7	8	5	4	4	1	4	2
Accident (sauf roulage)	2	2		1	1	1		2	2		1	1
Non spécifié							1					
Total	10	16	18	16	22	15	15	16	10	5	13	7

Appels

	2000	2013	2014	2015	2016	2017	2018	2019	2020	2021	2022	2023
Alarme	3							1		1		
Appels	2		2									
Total	5		2					1		1		

Problèmes sociaux

	2000	2013	2014	2015	2016	2017	2018	2019	2020	2021	2022	2023
Différends familiaux	5	4	9	9	12	9	13	12	13	12	10	18
Différend (pas de coups)	5	1	2	4	1		1	1		1	1	2
Affaire civile	1	6	3	1	2		1			3		
Protection de la jeunesse	3	5	2	1		2					1	4
Autres	1	1	4	2	6	2	6	7	7	6	5	4
Total	15	17	20	17	21	13	21	20	20	22	17	28



Catastrophes

	2000	2013	2014	2015	2016	2017	2018	2019	2020	2021	2022	2023
Dégâts tempête		1										
Total		1										

Ordre public

	2000	2013	2014	2015	2016	2017	2018	2019	2020	2021	2022	2023
Troubles	1	1		1	1			1				
Autres	1	2										
Total	2	3		1	1			1				

Agissements suspects

	2000	2013	2014	2015	2016	2017	2018	2019	2020	2021	2022	2023
	4	15	26	16	14	13		2			3	
Total	4	15	26	16	14	13		2			3	

Objets trouvés

	2000	2013	2014	2015	2016	2017	2018	2019	2020	2021	2022	2023
				1	1							
Total				1	1							

Objets perdus

	2000	2013	2014	2015	2016	2017	2018	2019	2020	2021	2022	2023
	92	114	135	120	125	114	165	116	135	179	199	183
Total	92	114	135	120	125	114	165	116	135	179	199	183



Autres non-infractions

	2000	2013	2014	2015	2016	2017	2018	2019	2020	2021	2022	2023
Non-respect des conditions												1
Procès-verbal d'information	3	5	7	3	2		1	4	3	2		1
Notification				3		2	4	5	3	6	5	2
Dégradation involontaire câbles (non-télécom)		2	12	2	1	1	1			1		1
Demande signalement surveillance électronique												3
Autres non infractions	2											
Total	5	7	19	8	3	3	6	9	6	9	5	8