

STATISTIQUES POLICIERES DE CRIMINALITE

LIEU DE PERPETRATION: COMMUNE

Heuveland

2000 - 2023

Police fédérale - DGRIDRIIBIPOL

STATISTIQUES POLICIERES DE CRIMINALITE

LIEU DE PERPETRATION: COMMUNE

Heuvelland

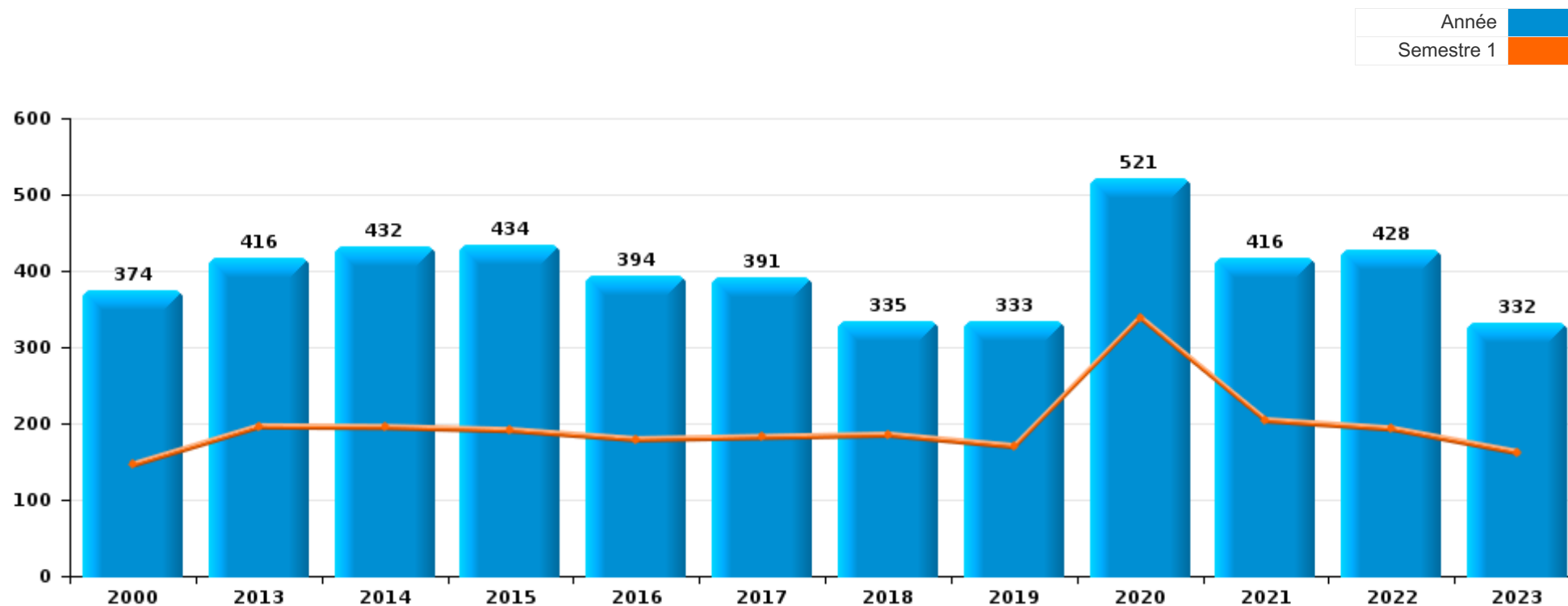
PARTIE I : INFRACTIONS JUDICIAIRES

CRIMINALITE ENREGISTREE COMMISE AU NIVEAU DE LA COMMUNE



Heuvelland

	2000	2013	2014	2015	2016	2017	2018	2019	2020	2021	2022	2023
Nombre total des délits	374	416	432	434	394	391	335	333	521	416	428	332





Heuvelland

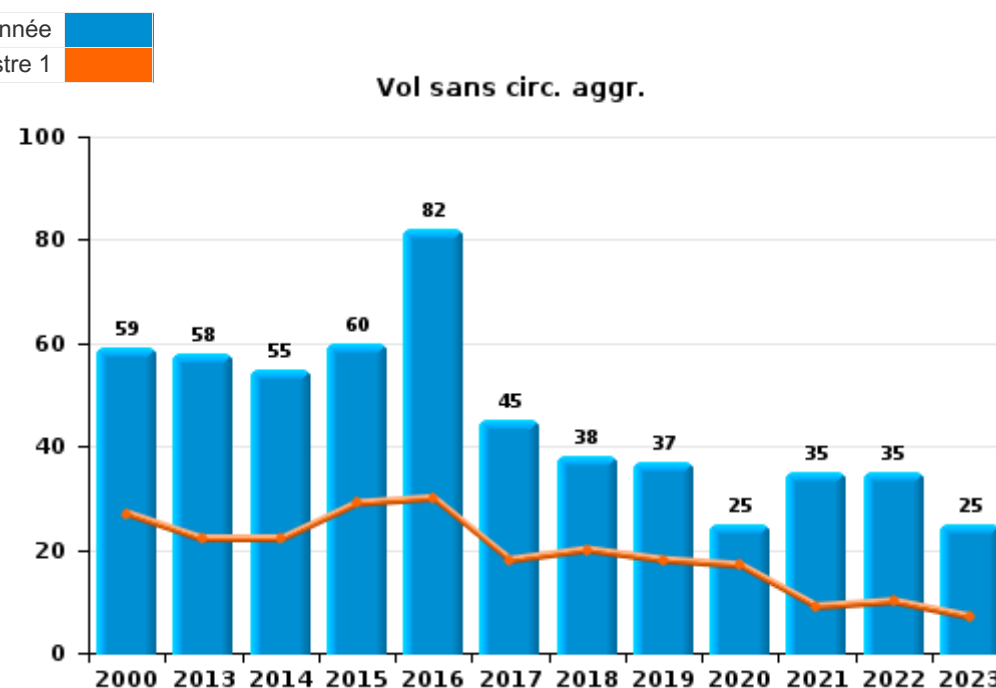
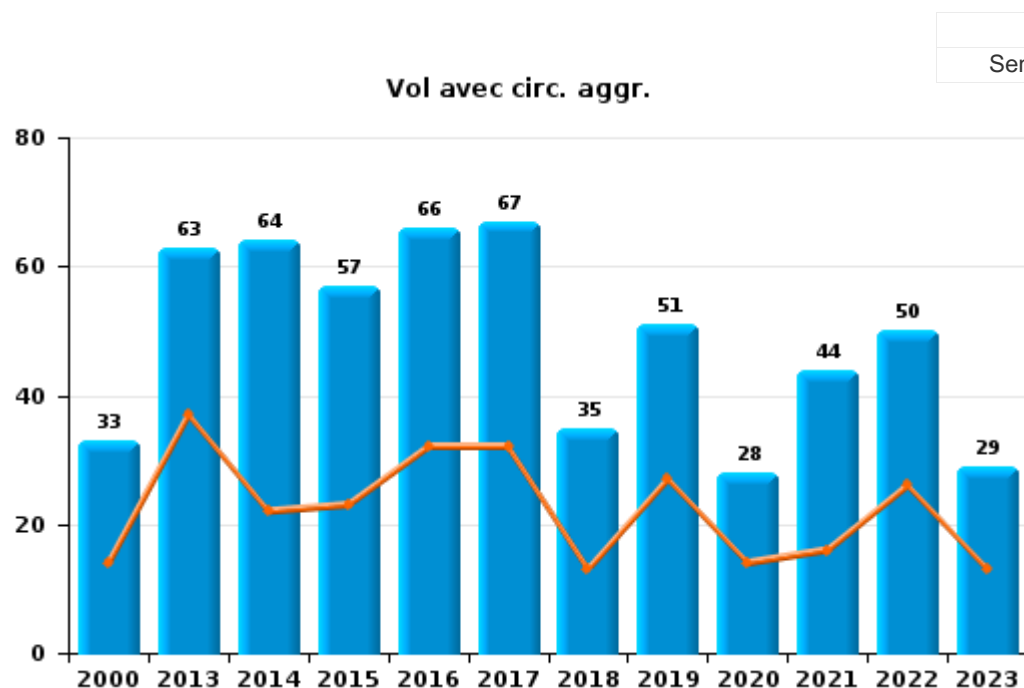
	2000	2013	2014	2015	2016	2017	2018	2019	2020	2021	2022	2023
Vol et extorsion	106	124	122	118	149	112	75	93	54	79	86	55
Dégradation de la propriété	50	44	50	59	44	40	23	35	37	38	34	33
Infr. contre l'intégrité physique	32	27	36	50	34	29	32	38	30	40	43	32
Fraude	51	23	17	28	19	18	30	19	44	47	54	41
Santé publique			3	3		2	1		195	80	2	3
Environnement	9	22	47	20	20	27	23	21	23	22	33	19
Infr. contre autres valeurs morales et sentiments	7	38	42	36	18	29	15	18	15	24	15	17
Drogues	58	11	15	19	3	17	25	21	14	6	24	15
Registre de population		16	8	13	13	8	13	16	21	17	47	11
Infr. contre la sécurité publique	17	20	16	16	25	15	17	12	14	6	9	12
Protection de la jeunesse	1	9	13	14	21	17	13	10	12	12	13	11
Infr. contre la famille	6	8	11	14	11	22	18	6	9	2	7	1
Armes et explosifs	2	14	6	9	9	9	6	9	7	11	9	19
Criminalité informatique		7	2		4	7	6	8	20	6	18	23
Infr. contre les moeurs	3	10	8	9	5	18	7	4	8	13	6	6
Infr. contre la foi publique	9	6	9	2	2	4	3	4	4		7	8
Autres lois spéciales	2	1	1	2	2	5	7	4	4	4	6	5
Infr. contre l'autorité publique	3	3	4	7	2	3	7	4	1			5
Ivresse et alcool	4	4	4	2	4	1	3	3	2	2	5	5
Législation sur les étrangers	1	13	2	2		2	5	2	2	3	5	2
Code pénal social		1	2	5	3	2	1	3	1		2	1
Pratiques commerciales		1	1	1	1	1	1	1	2		3	
Carte d'identité			8				2					1
Infr. contre la liberté individuelle		1		3	2		1			2		1
Protection de la personne	1	2	3			1		1	1			1
Travail	1	6	1		1					1		
Contravention Code pénal	9											
Protection des revenus publics		2		1	2	2			1			
Législation économique		2								1		2
Sécurité privée		1	1	1								2
Infr. relative au statut juridique de l'enfant	1							1				1
Exercice illégal de l'autorité publique	1						1					
Sous-total	374	416	432	434	394	391	335	333	521	416	428	332
Contravention règlement policier local					8	11	5	9	120	8	5	8
Sous-total					8	11	5	9	120	8	5	8
Total	374	416	432	434	402	402	340	342	641	424	433	340



I.1. Catégorie des infractions : Vol et extorsion (top 5 des infractions au niveau national 2023)

Heuvelland

	2000	2013	2014	2015	2016	2017	2018	2019	2020	2021	2022	2023
Vol avec circ. aggr.	33	63	64	57	66	67	35	51	28	44	50	29
Vol sans circ. aggr.	59	58	55	60	82	45	38	37	25	35	35	25
Extorsion		2	3	1	1		2	5	1		1	1
Vol non spécifié	14	1										
Total	106	124	122	118	149	112	75	93	54	79	86	55

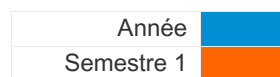




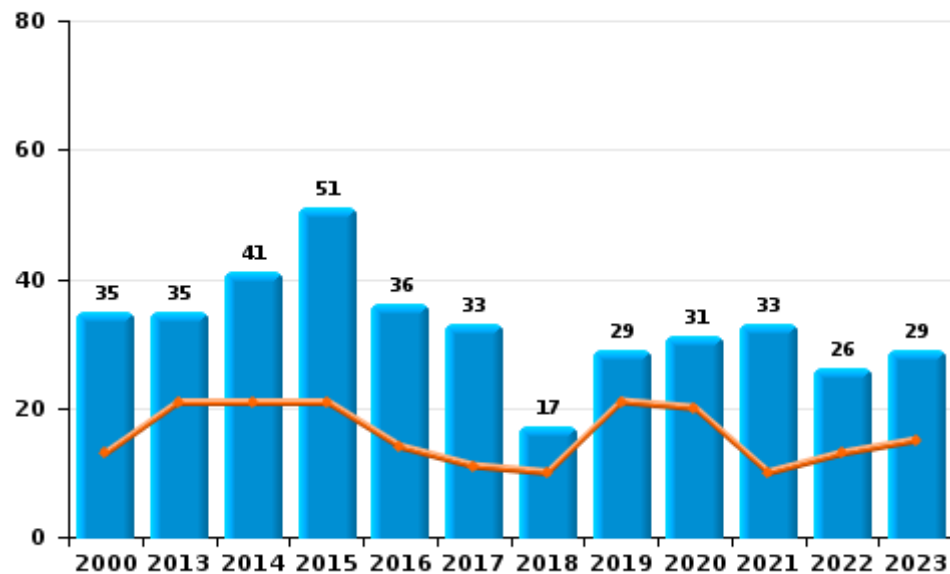
I.2. Catégorie des infractions : Dégradation de la propriété (top 5 des infractions au niveau national 2023)

Heuvelland

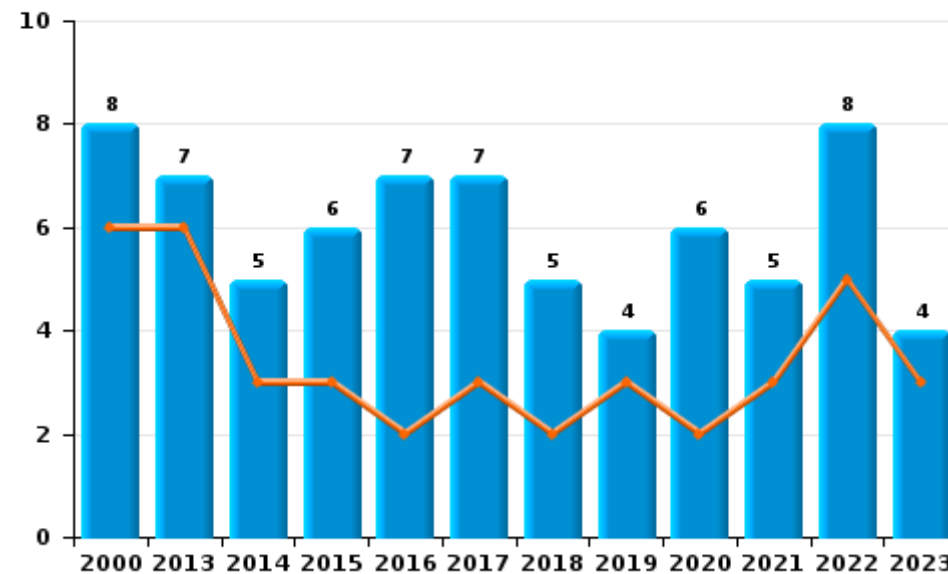
	2000	2013	2014	2015	2016	2017	2018	2019	2020	2021	2022	2023
Vandalisme	35	35	41	51	36	33	17	29	31	33	26	29
Incendie involontaire	5	4	3	5	4	5	5	2	4	4	7	2
Incendie volontaire	3	3	2	1	3	2		2	2	1	1	2
Destruction, dénaturation, dégradation	7	2	4	2	1		1	2				
Total	50	44	50	59	44	40	23	35	37	38	34	33



Vandalisme



Incendie

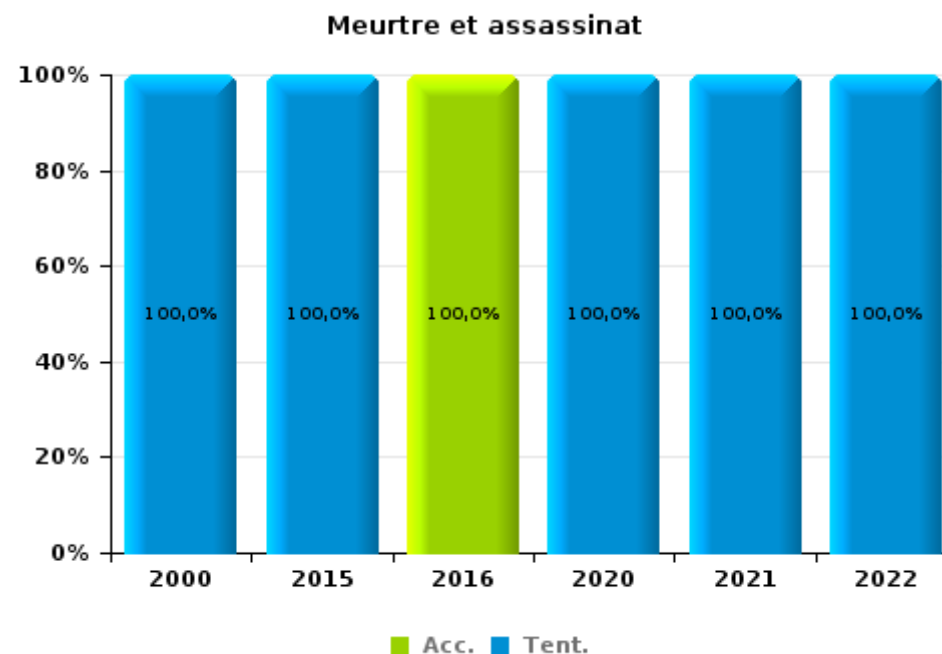
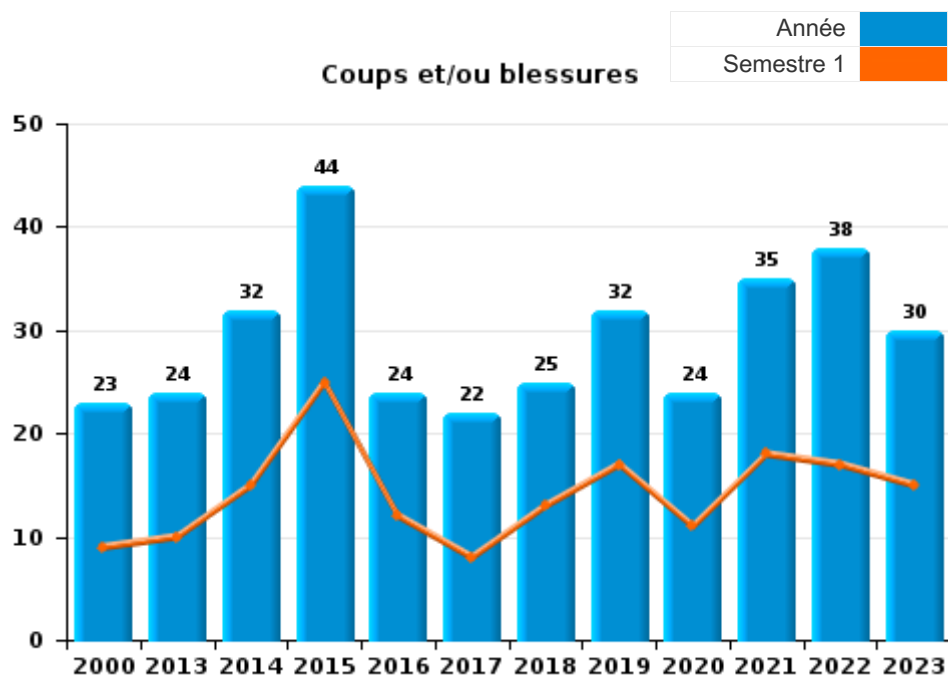




I.3. Catégorie des infractions : Infr. contre l'intégrité physique (top 5 des infractions au niveau national 2023)

Heuvelland

	2000	2013	2014	2015	2016	2017	2018	2019	2020	2021	2022	2023
Coups et/ou blessures	23	24	32	44	24	22	25	32	24	35	38	30
Autres	8	3	4	5	9	7	7	6	5	4	4	2
Meurtre et assassinat	1			1	1				1	1	1	
Total	32	27	36	50	34	29	32	38	30	40	43	32





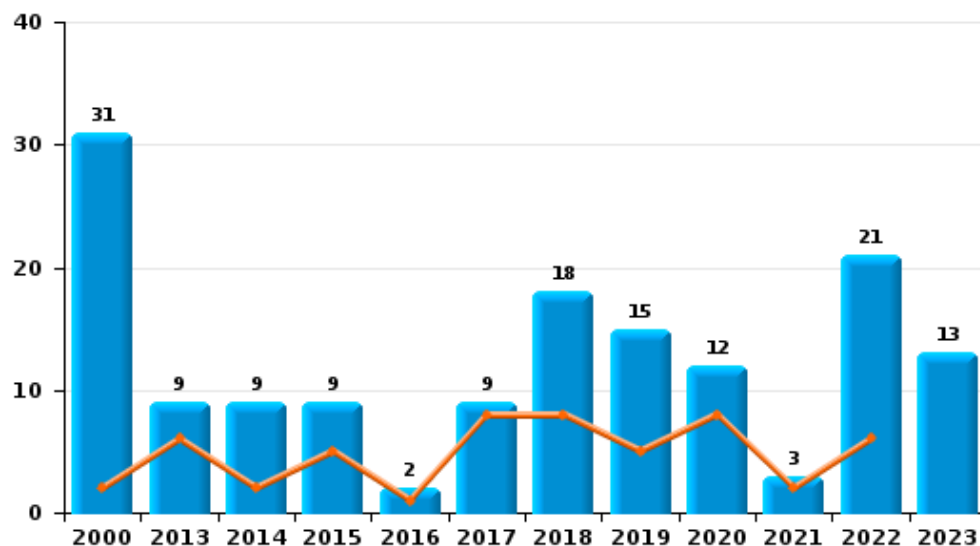
I.4. Catégorie des infractions : Drogues (top 5 des infractions au niveau national 2023)

Heuvelland

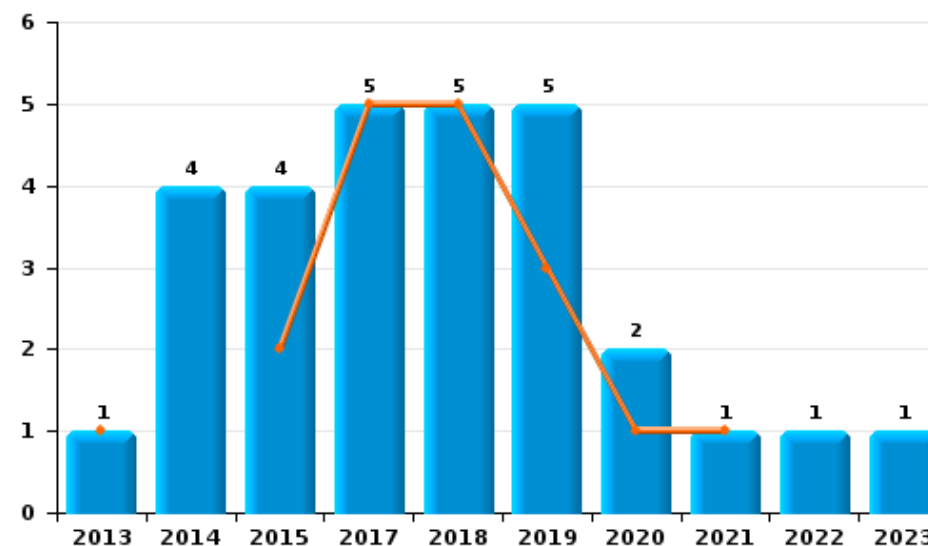
	2000	2013	2014	2015	2016	2017	2018	2019	2020	2021	2022	2023
Détention	31	9	9	9	2	9	18	15	12	3	21	13
Commerce		1	4	4		5	5	5	2	1	1	1
Usage	19			2		2	1				2	
Fabrication		1	2	3	1	1				1		1
Importation et exportation	7			1			1	1				
Autres	1									1		
Total	58	11	15	19	3	17	25	21	14	6	24	15



Détention



Commerce





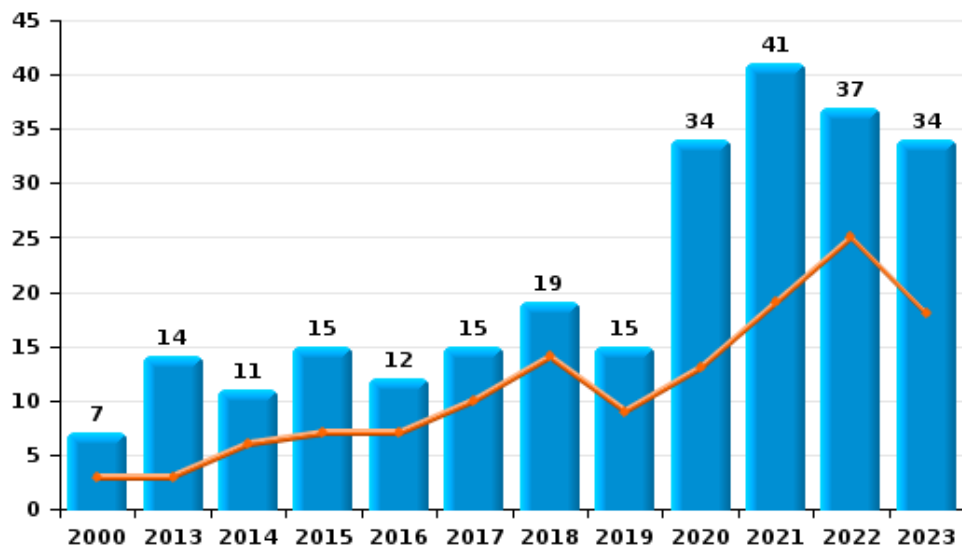
I.5. Catégorie des infractions : Fraude (top 5 des infractions au niveau national 2023)

Heuvelland

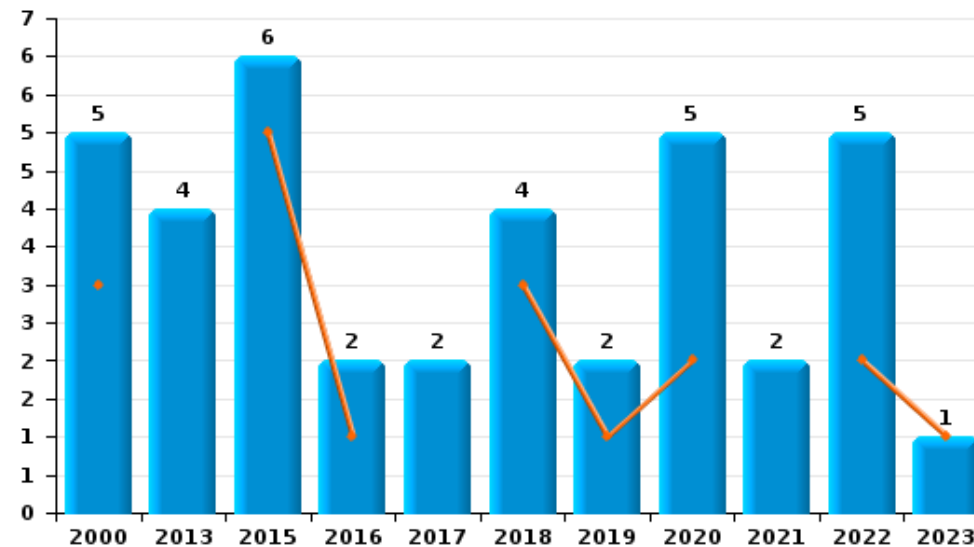
	2000	2013	2014	2015	2016	2017	2018	2019	2020	2021	2022	2023
Escroquerie	7	14	11	15	12	15	19	15	34	41	37	34
Détournement et destruction frauduleuse	19	3	3	4	3		1		4	2	6	3
Abus de confiance et infr. apparentées	5	4		6	2	2	4	2	5	2	5	1
Fraudes: Autres	19			1	2	1	1			1		1
Grivèlerie	1	2	2	2			5	1	1	1	5	1
Infr. liées à l'insolvabilité			1					1				1
Recel											1	
Total	51	23	17	28	19	18	30	19	44	47	54	41



Escroquerie



Abus de confiance et infr. apparentées



STATISTIQUES POLICIERES DE CRIMINALITE

LIEU DE PERPETRATION: COMMUNE

Heuvelland

PARTIE II : FIGURES CRIMINELLES / PHENOMENES



Heuvelland

FC Vol moyen de transport

	2000	2013	2014	2015	2016	2017	2018	2019	2020	2021	2022	2023
Vol de voiture	11	3	2	2	5	2	1	5	3	7	2	2
Vol de moto		1		1								
Carjacking									1			
Homejacking								1				
Vol dans les garages		1			1					1	1	
Vol de vélomoteur	7	2					2					
Vol de vélo		4	8	3	9	6	7	3	2	3	1	4

FC Cambriolage

	2000	2013	2014	2015	2016	2017	2018	2019	2020	2021	2022	2023
Cambriolage dans habitation	12	24	29	20	27	40	15	26	16	18	27	16
Cambriolage ds entreprise ou commerce	12	16	11	10	14	7	4	2	3	4	4	2
Cambriolage ds service public ou bâtiment administ	1	1		4	4	4	4	1		4	2	4
Vol au bélier		1					1					
Cambriolage dans bâtiment (total)	22	41	40	34	44	51	23	29	19	26	33	22



FC Vol autre

	2000	2013	2014	2015	2016	2017	2018	2019	2020	2021	2022	2023
Vol à main armée				2	3			1				
Vol avec violence sans arme		4	5	2	6	1	3	6	2	1	2	2
Vol dans ou sur un véhicule	24	5	4	4	12	12	4	9	5	11	11	6
Vol d'armes et explosifs		1		2	1	2		2				
Vol à l'arraché					1	3		1		2		
Vol à la tire	1	3	1		9	2	1	2				1
Vol à l'étalage	3	6	3	6	8		2	6	7		3	3
Vol par ruse		3		2	2	3	2		1	2	2	
Vol de métaux		1	2	1			1	1			2	2
Vol sur les chantiers	3	2	5	1		3	3	3	1			
Home-invasion								1				
Vol d'animaux	3	2	3	1	1	1			1	2	1	

Criminalité ICT

	2000	2013	2014	2015	2016	2017	2018	2019	2020	2021	2022	2023
Fraude de cartes de paiements			1			1					1	4
Phishing		1						1	8	1	1	6
Shouldersurfing						1						

FC Autre

	2000	2013	2014	2015	2016	2017	2018	2019	2020	2021	2022	2023
Violence contre les métiers d'intérêt général		1	2	1	2			1	1			5
Graffiti			1	3	1	1		1		5		1
Dégradation de voiture	2	16	11	23	15	15	11	16	8	12	10	13
Rixe au couteau	1			1			1				1	



PH Violence intrafamiliale (VIF)

	2000	2013	2014	2015	2016	2017	2018	2019	2020	2021	2022	2023
VIF: physique, dans le couple	1	6	8	12	6	9	11	9	12	17	14	6
VIF: physique, envers des descendants		2	1	4	4				1	2	4	1
VIF: physique, envers d'autres membres	5	3	3	1	3	2	1	6	2	3	3	1
VIF: sexuelle, envers des descendants						1				1		1
VIF: sexuelle, envers d'autres membres						2						
VIF: psychique, dans le couple	6	7	11	12	12	20	12	6	8	5	7	2
VIF: psychique, envers des descendants										1		
VIF: économique, dans le couple					1	1			1			
VIF: économique, envers d'autres membres	2	3	3	2		5	7	1	3	1	1	1

PH Drogues

	2000	2013	2014	2015	2016	2017	2018	2019	2020	2021	2022	2023
Vente de cocaïne	1		1			2	1					
Import-export de cocaïne							1	1				
Vente de drogues synthétiques			2	1			3	1	1	1		
Production de cannabis (culture)			1	1	1	1				1		
Import-export de cannabis en grande quantité								1				
Import-export d'héroïne								1				
Vente-traffic d'héroïne							1					

PH Trafic d'armes

	2000	2013	2014	2015	2016	2017	2018	2019	2020	2021	2022	2023
Commerce et production d'arme à feu et mun.		3	2								1	1
Commerce et production d'arme non à feu		1	2									



PH Traite des êtres humains

	2000	2013	2014	2015	2016	2017	2018	2019	2020	2021	2022	2023
TEH - exploitation sexuelle					1				1			

PH Violence dans l'espace public

	2000	2013	2014	2015	2016	2017	2018	2019	2020	2021	2022	2023
Violence physique (transport public)								1				
Violence physique (voie publique)	3	8	5	16	3	5	4	4	4	11	6	5
Violence physique (autre endroit public)								1				
Violence physique (endroit accessible au public)	8	3	4	8	5	5	5	6	1	4	7	7
Violence sexuelle (transport public)												1
Violence sexuelle (voie publique)	1	4	3	1	2							
Violence sexuelle (autre endroit public)							1					
Violence sexuelle (endroit accessible au public)						1	1			1		3
Violence psychique (voie publique)	8	14	16	11	5		7	3	4	4	6	4
Violence psychique (autre endroit public)							1	1				
Violence psychique (endroit accessible au public)	3	4	4	4	4	9	3	6	2		1	7
Vol à main armée (endroit accessible au public)				2	3							
Vol avec violence sans arme (voie publique)			1		2	1		1	1		1	
Vol avec violence sans arme (autre endroit public)			1									
Vol avec violence sans arme (endr. acces. au pub.)		1	2		4							1

PH Autre

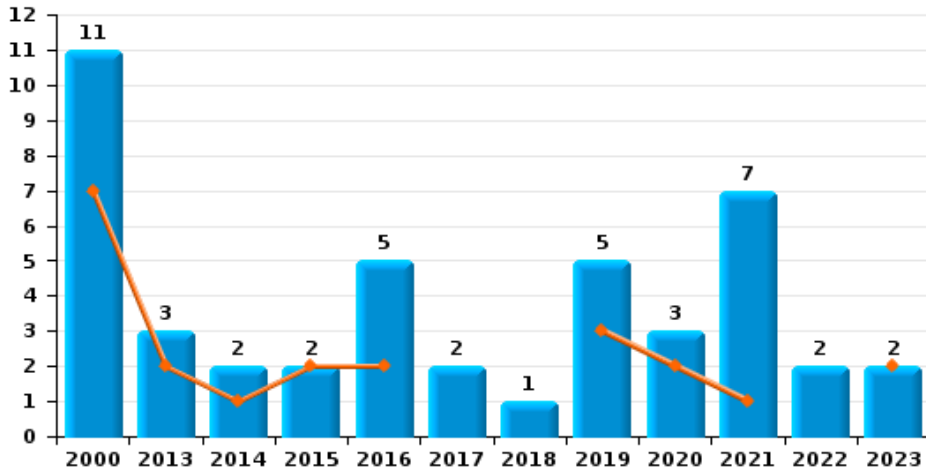
	2000	2013	2014	2015	2016	2017	2018	2019	2020	2021	2022	2023
Faux policiers		1										
Terrorisme, extrémisme et radicalisme												1
Cyberharcèlement		6	3	2	4	2	3	4	5	2	3	2
Fraude à l'identité		2	2	1		2	1	1	2	2	5	4



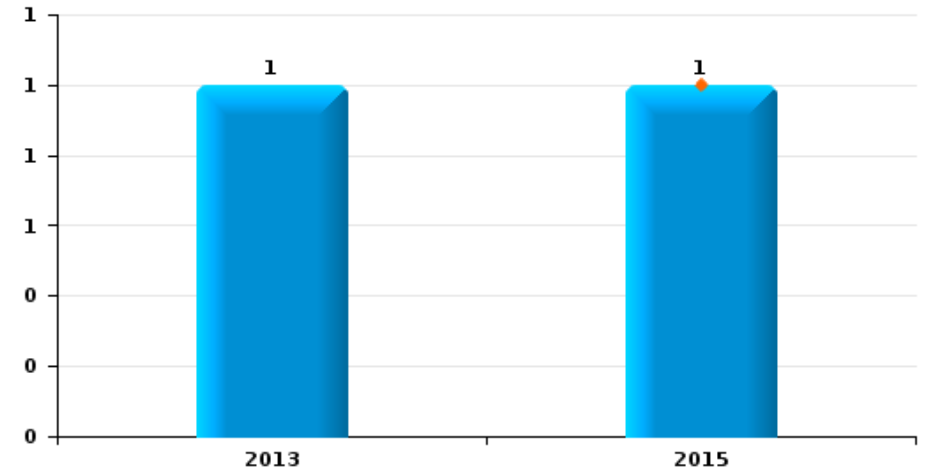
Heuveland

Année	■
Semestre 1	■

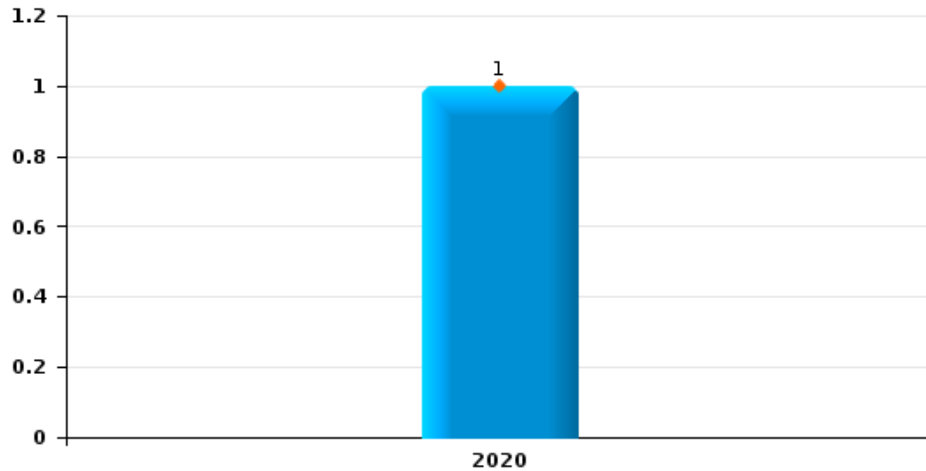
Vol de voiture



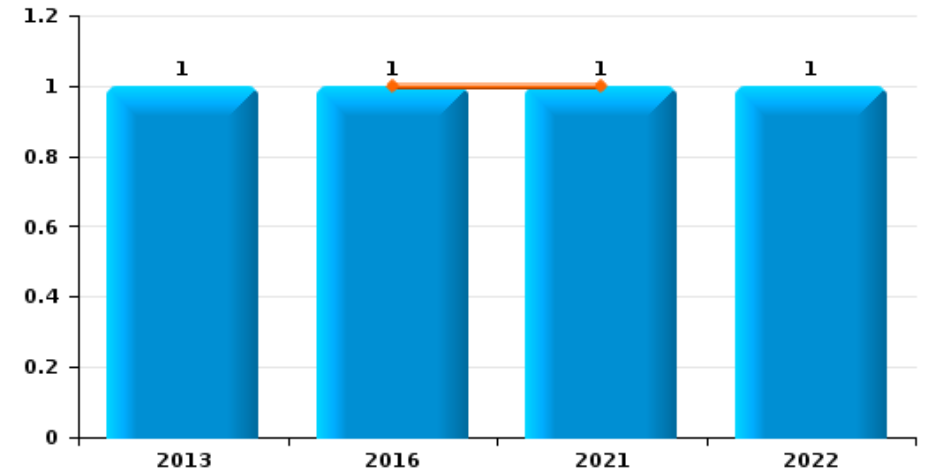
Vol de moto



Carjacking



Vol dans les garages

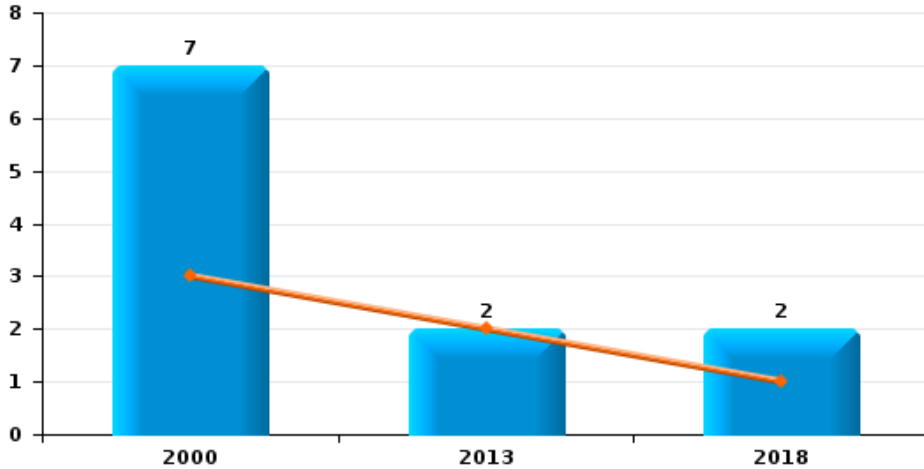




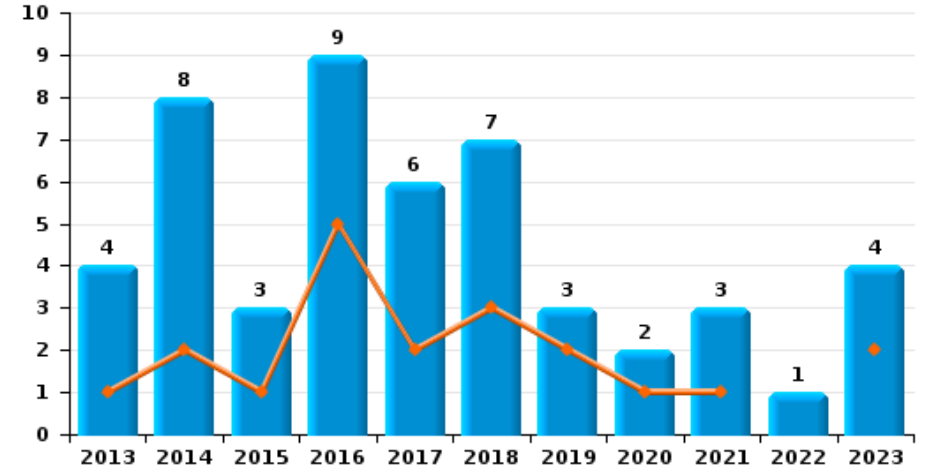
Heuveland

Année	■
Semestre 1	■

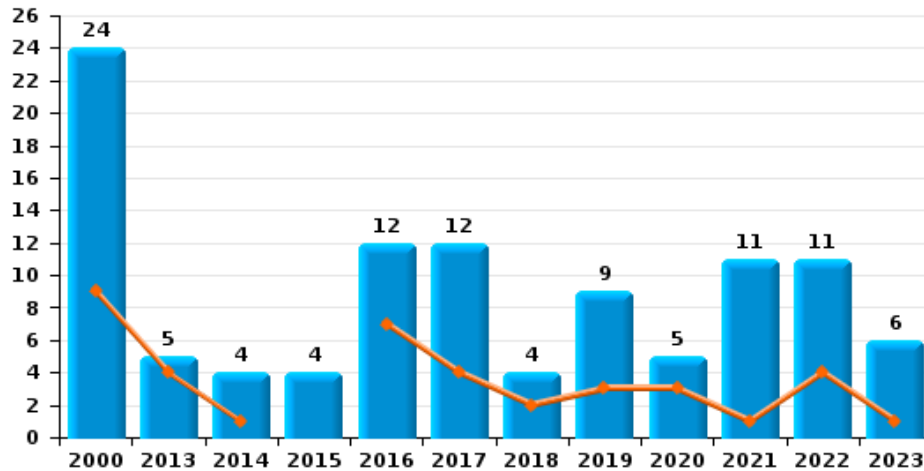
Vol de vélomoteur



Vol de vélo



Vol dans ou sur un véhicule

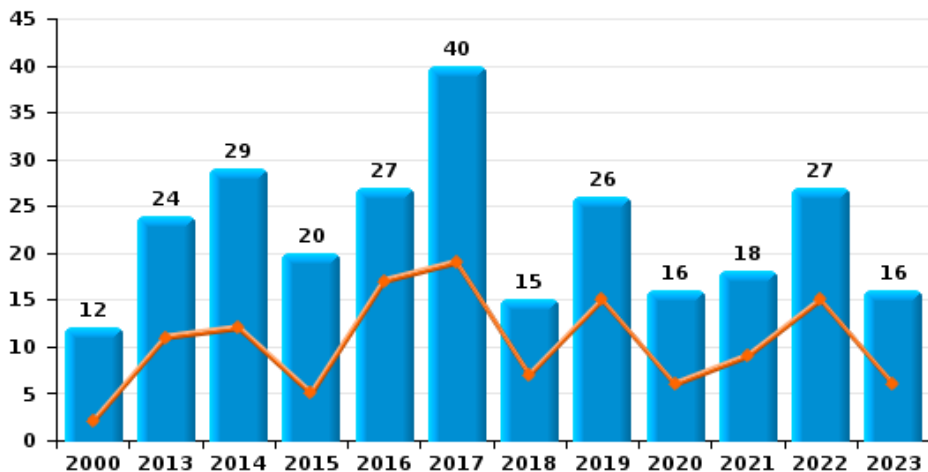




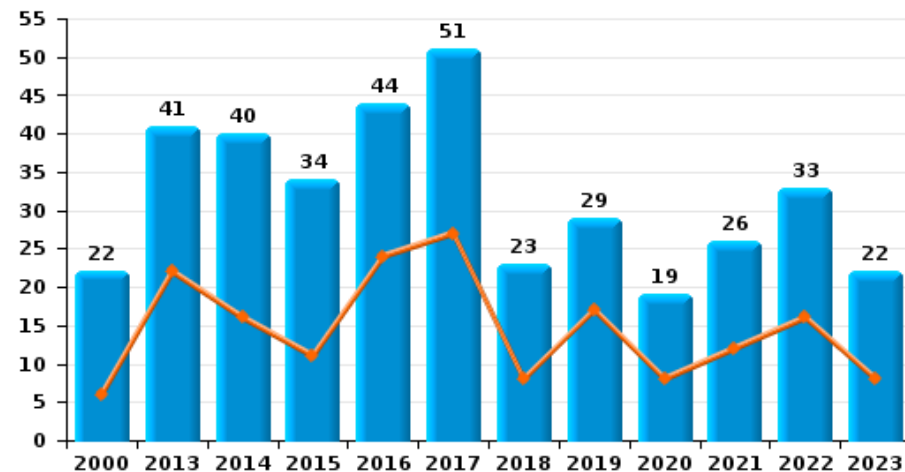
Heuveland

Année	■
Semestre 1	■

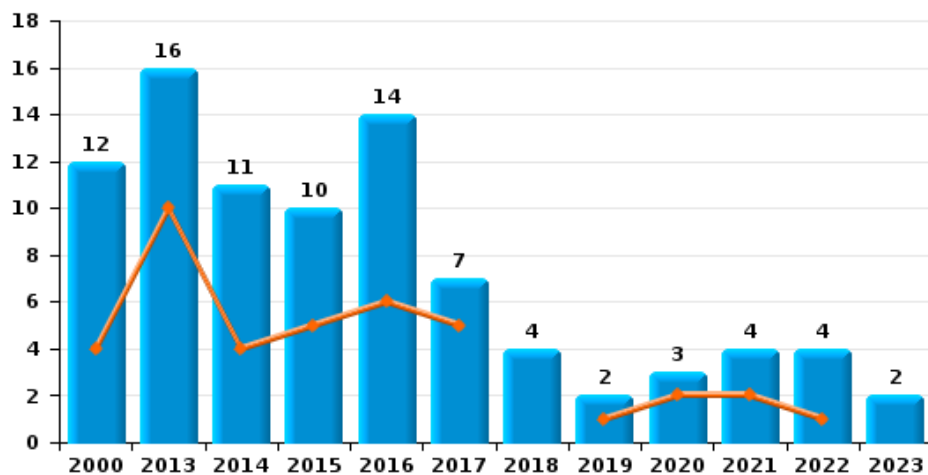
Cambriolage dans habitation



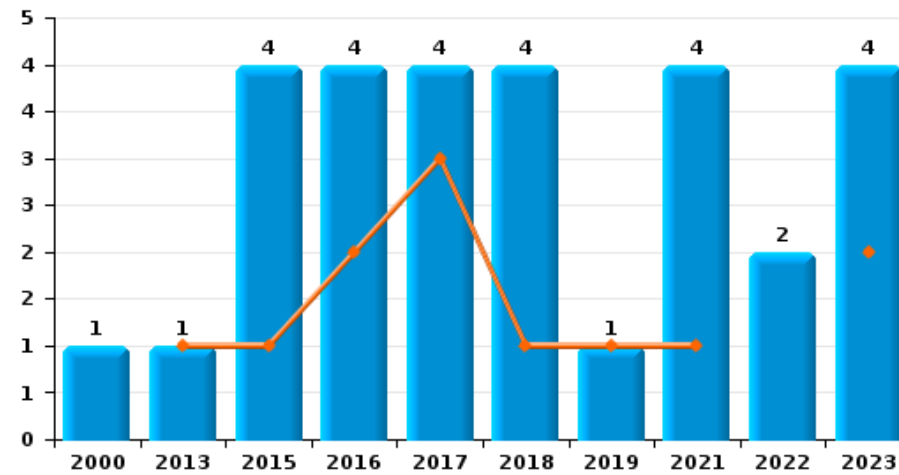
Cambriolage dans bâtiment (total)



Cambriolage ds entreprise ou commerce



Cambriolage ds service public ou bâtiment administratif

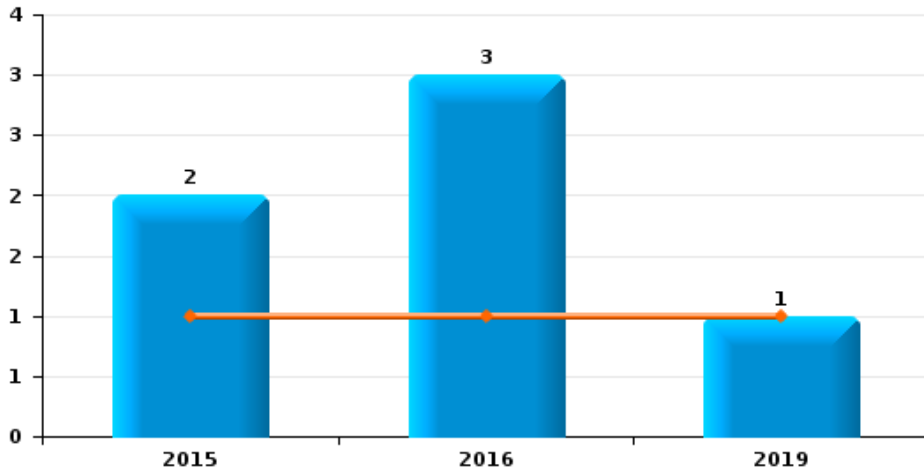




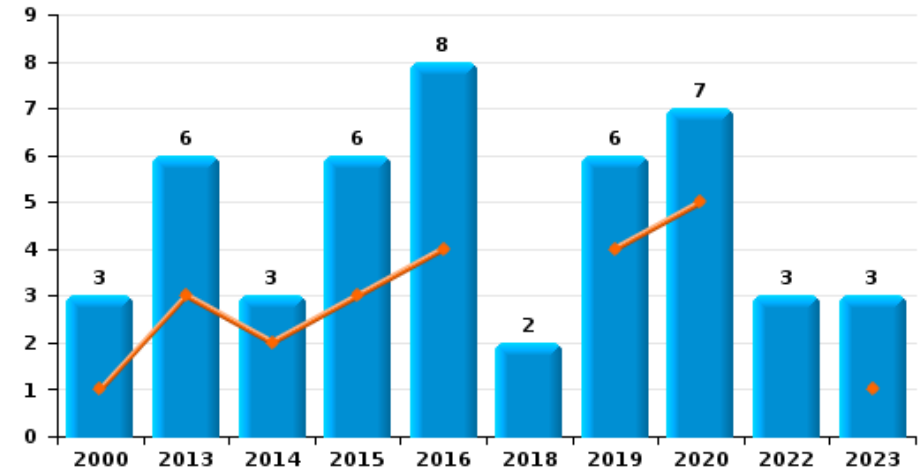
Heuveland

Année	■
Semestre 1	■

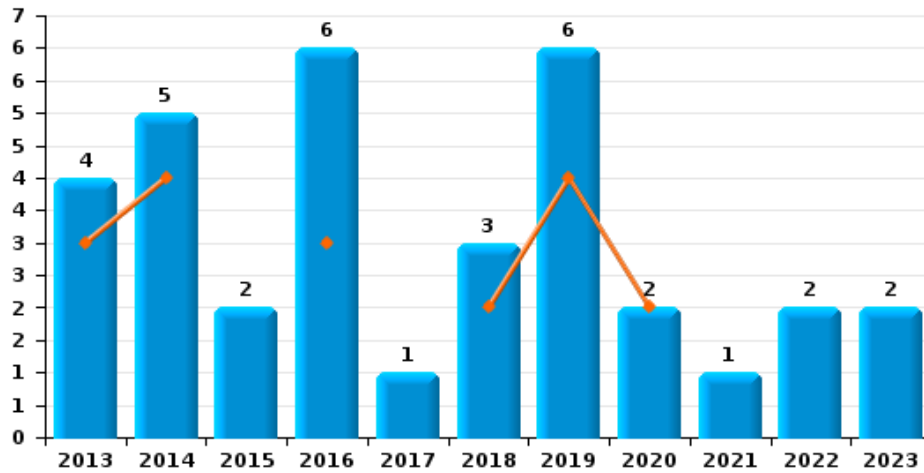
Vol à main armée



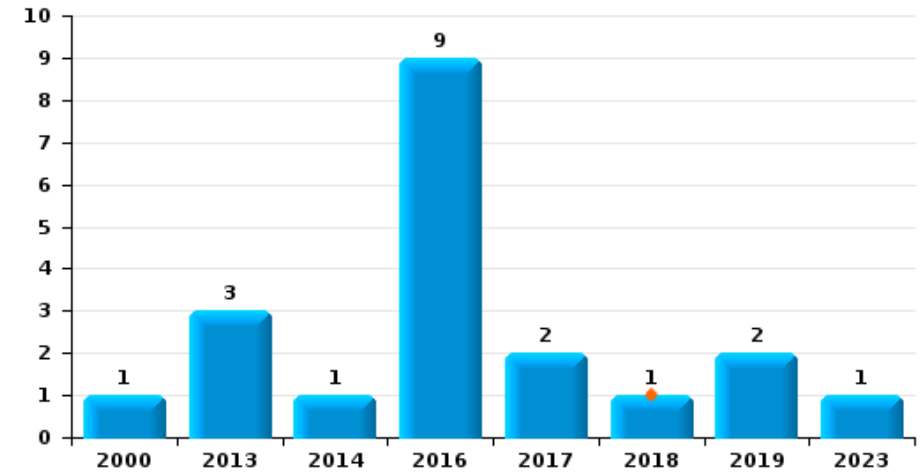
Vol à l'étalage



Vol avec violence sans arme



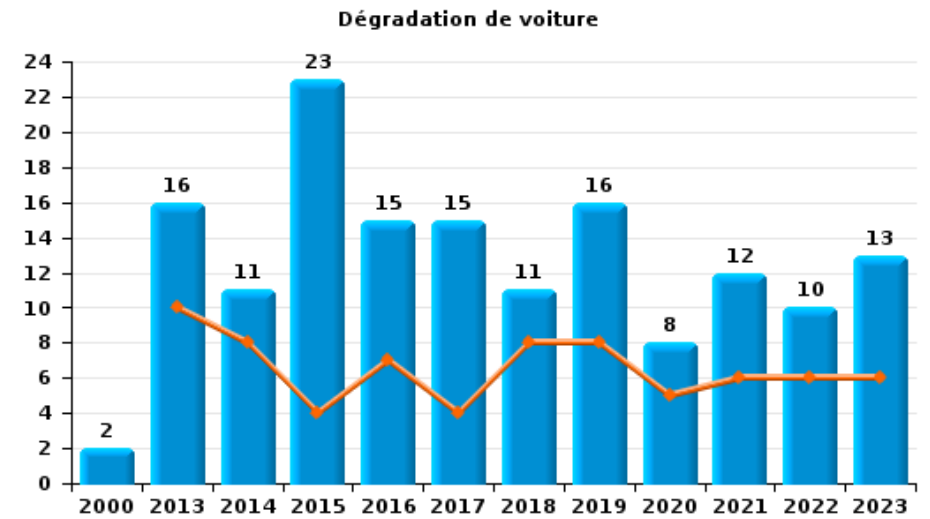
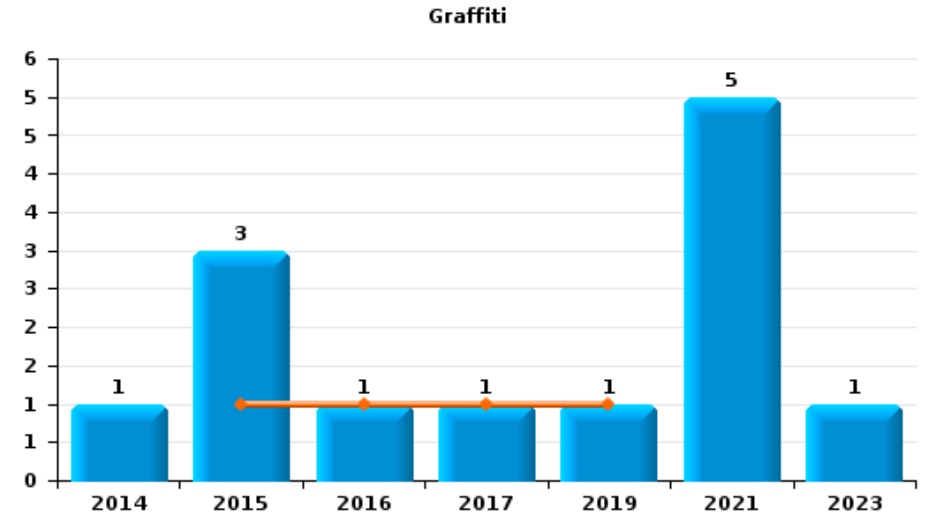
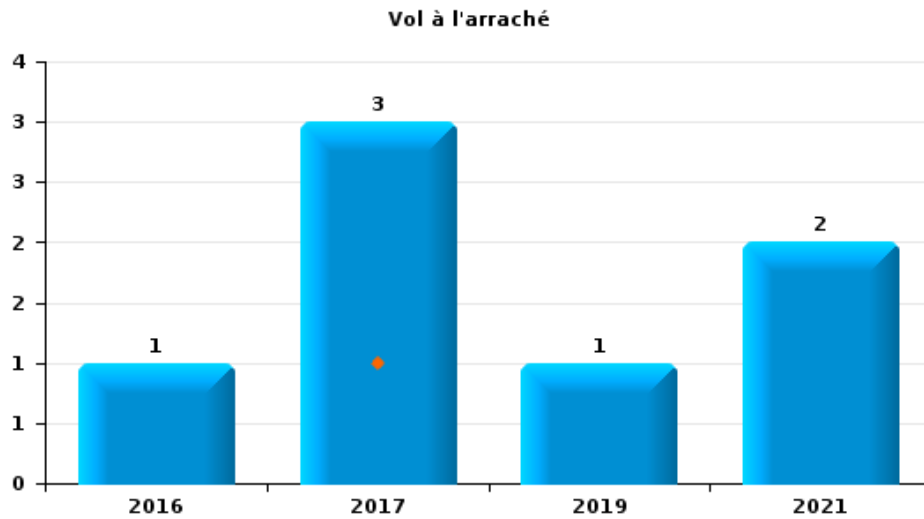
Vol à la tire





Heuveland

Année	■
Semestre 1	■





Heuvelland

FC Vol moyen de transport

		2000	2013	2014	2015	2016	2017	2018	2019	2020	2021	2022	2023
Vol de voiture	Sem 1	7	2	1	2	2			3	2	1		2
	Sem 2	4	1	1		3	2	1	2	1	6	2	
	Total	11	3	2	2	5	2	1	5	3	7	2	2
Vol de moto	Sem 1				1								
	Sem 2		1										
	Total		1		1								
Carjacking	Sem 1								1				
	Total								1				
Homejacking	Sem 1							1					
	Total							1					
Vol dans les garages	Sem 1				1						1		
	Sem 2		1									1	
	Total		1		1						1	1	
Vol de vélomoteur	Sem 1	3	2					1					
	Sem 2	4						1					
	Total	7	2					2					
Vol de vélo	Sem 1		1	2	1	5	2	3	2	1	1		2
	Sem 2		3	6	2	4	4	4	1	1	2	1	2
	Total		4	8	3	9	6	7	3	2	3	1	4



FC Cambriolage

		2000	2013	2014	2015	2016	2017	2018	2019	2020	2021	2022	2023
Cambriolage dans habitation	Sem 1	2	11	12	5	17	19	7	15	6	9	15	6
	Sem 2	10	13	17	15	10	21	8	11	10	9	12	10
Total		12	24	29	20	27	40	15	26	16	18	27	16
Cambriolage ds entreprise ou commerce	Sem 1	4	10	4	5	6	5		1	2	2	1	
	Sem 2	8	6	7	5	8	2	4	1	1	2	3	2
Total		12	16	11	10	14	7	4	2	3	4	4	2
Cambriolage ds service public ou bâtiment administ	Sem 1		1		1	2	3	1	1		1		2
	Sem 2	1			3	2	1	3			3	2	2
Total		1	1		4	4	4	4	1		4	2	4
Vol au bélier	Sem 2		1					1					
Total			1					1					
Cambriolage dans bâtiment (total)	Sem 1	6	22	16	11	24	27	8	17	8	12	16	8
	Sem 2	16	19	24	23	20	24	15	12	11	14	17	14
Total		22	41	40	34	44	51	23	29	19	26	33	22



FC Vol autre

		2000	2013	2014	2015	2016	2017	2018	2019	2020	2021	2022	2023
Vol à main armée	Sem 1				1	1			1				
	Sem 2				1	2							
	Total				2	3			1				
Vol avec violence sans arme	Sem 1		3	4		3		2	4	2			
	Sem 2		1	1	2	3	1	1	2		1	2	2
	Total		4	5	2	6	1	3	6	2	1	2	2
Vol dans ou sur un véhicule	Sem 1	9	4	1		7	4	2	3	3	1	4	1
	Sem 2	15	1	3	4	5	8	2	6	2	10	7	5
	Total	24	5	4	4	12	12	4	9	5	11	11	6
Vol d'armes et explosifs	Sem 1						1		2				
	Sem 2		1		2	1	1						
	Total		1		2	1	2		2				
Vol à l'arraché	Sem 1						1						
	Sem 2					1	2		1		2		
	Total					1	3		1		2		
Vol à la tire	Sem 1							1					
	Sem 2	1	3	1		9	2		2				1
	Total	1	3	1		9	2		2				1
Vol à l'étalage	Sem 1	1	3	2	3	4			4	5			1
	Sem 2	2	3	1	3	4		2	2	2		3	2
	Total	3	6	3	6	8		2	6	7		3	3
Vol par ruse	Sem 1		3		1		1	2		1	1	1	
	Sem 2				1	2	2				1	1	
	Total		3		2	2	3	2		1	2	2	



FC Vol autre

		2000	2013	2014	2015	2016	2017	2018	2019	2020	2021	2022	2023
Vol de métaux	Sem 1		1		1								2
	Sem 2			2				1	1			2	
	Total		1	2	1			1	1			2	2
Vol sur les chantiers	Sem 1	3	2	2				1	1	1			
	Sem 2			3	1		3	2	2				
	Total	3	2	5	1		3	3	3	1			
Home-invasion	Sem 1								1				
	Total								1				
Vol d'animaux	Sem 1	3		1		1				1			
	Sem 2		2	2	1		1				2	1	
	Total	3	2	3	1	1	1			1	2	1	



Criminalité ICT

		2000	2013	2014	2015	2016	2017	2018	2019	2020	2021	2022	2023
Fraude de cartes de paiements	Sem 1			1			1					1	
	Sem 2												4
	Total			1			1					1	4
Phishing	Sem 1		1						1	3	1	1	2
	Sem 2									5			4
	Total		1						1	8	1	1	6
Shouldersurfing	Sem 1						1						
	Total						1						



FC Autre

		2000	2013	2014	2015	2016	2017	2018	2019	2020	2021	2022	2023
Violence contre les métiers d'intérêt général	Sem 1			1	1	2							4
	Sem 2		1	1					1	1			1
Total			1	2	1	2			1	1			5
Graffiti	Sem 1				1	1	1		1				
	Sem 2			1	2						5		1
Total				1	3	1	1		1		5		1
Dégradation de voiture	Sem 1		10	8	4	7	4	8	8	5	6	6	6
	Sem 2	2	6	3	19	8	11	3	8	3	6	4	7
Total		2	16	11	23	15	15	11	16	8	12	10	13
Rixe au couteau	Sem 1							1				1	
	Sem 2	1			1								
Total		1			1			1				1	



PH Violence intrafamiliale (VIF)

		2000	2013	2014	2015	2016	2017	2018	2019	2020	2021	2022	2023
VIF: physique, dans le couple	Sem 1	1		6	6	2	3	7	4	5	11	5	1
	Sem 2		6	2	6	4	6	4	5	7	6	9	5
Total		1	6	8	12	6	9	11	9	12	17	14	6
VIF: physique, envers des descendants	Sem 1		1		3	3					1	1	
	Sem 2		1	1	1	1				1	1	3	1
Total			2	1	4	4				1	2	4	1
VIF: physique, envers d'autres membres	Sem 1	2	2	1		1	1		2	1	1	2	
	Sem 2	3	1	2	1	2	1	1	4	1	2	1	1
Total		5	3	3	1	3	2	1	6	2	3	3	1
VIF: sexuelle, envers des descendants	Sem 2						1				1		1
	Total						1				1		1
VIF: sexuelle, envers d'autres membres	Sem 1						2						
	Total						2						
VIF: psychique, dans le couple	Sem 1	2	5	2	3	3	6	5	3	6	4	4	2
	Sem 2	4	2	9	9	9	14	7	3	2	1	3	
Total		6	7	11	12	12	20	12	6	8	5	7	2
VIF: psychique, envers des descendants	Sem 1										1		
	Total										1		
VIF: économique, dans le couple	Sem 1					1	1						
	Sem 2									1			
Total						1	1			1			
VIF: économique, envers d'autres membres	Sem 1	1	2		1		3	5	1	1			
	Sem 2	1	1	3	1		2	2		2	1	1	1
Total		2	3	3	2		5	7	1	3	1	1	1



PH Drogues

		2000	2013	2014	2015	2016	2017	2018	2019	2020	2021	2022	2023
Vente de cocaïne	Sem 1						2	1					
	Sem 2	1		1									
	Total	1		1			2	1					
Import-export de cocaïne	Sem 1							1					
	Sem 2								1				
	Total							1	1				
Vente de drogues synthétiques	Sem 1							3	1	1	1		
	Sem 2		2	1									
	Total		2	1				3	1	1	1		
Production de cannabis (culture)	Sem 1		1	1	1	1							
	Sem 2										1		
	Total		1	1	1	1					1		
Import-export de cannabis en grande quantité	Sem 2								1				
	Total								1				
Import-export d'héroïne	Sem 2								1				
	Total								1				
Vente-traffic d'héroïne	Sem 1							1					
	Total							1					



PH Trafic d'armes

		2000	2013	2014	2015	2016	2017	2018	2019	2020	2021	2022	2023
Commerce et production d'arme à feu et mun.	Sem 1												1
	Sem 2		3	2								1	
Total			3	2								1	1
Commerce et production d'arme non à feu	Sem 2		1	2									
	Total		1	2									



PH Traite des êtres humains

		2000	2013	2014	2015	2016	2017	2018	2019	2020	2021	2022	2023
TEH - exploitation sexuelle	Sem 1					1				1			
	Total					1				1			



PH Violence dans l'espace public

		2000	2013	2014	2015	2016	2017	2018	2019	2020	2021	2022	2023
Violence physique (transport public)	Sem 1								1				
	Total								1				
Violence physique (voie publique)	Sem 1	1	3	2	8	1	1	3	3	1	4	1	4
	Sem 2	2	5	3	8	2	4	1	1	3	7	5	1
Total		3	8	5	16	3	5	4	4	4	11	6	5
Violence physique (autre endroit public)	Sem 2								1				
	Total								1				
Violence physique (endroit accessible au public)	Sem 1	4	1	2	3	3	1	1	5		1	4	3
	Sem 2	4	2	2	5	2	4	4	1	1	3	3	4
Total		8	3	4	8	5	5	5	6	1	4	7	7
Violence sexuelle (transport public)	Sem 2												1
	Total												1
Violence sexuelle (voie publique)	Sem 1		3		1	1							
	Sem 2	1	1	3		1							
Total		1	4	3	1	2							
Violence sexuelle (autre endroit public)	Sem 1							1					
	Total							1					
Violence sexuelle (endroit accessible au public)	Sem 1						1				1		
	Sem 2							1					3
Total							1	1			1		3
Violence psychique (voie publique)	Sem 1	3	8	8	6	2		3	3	1	1	3	2
	Sem 2	5	6	8	5	3		4		3	3	3	2
Total		8	14	16	11	5		7	3	4	4	6	4
Violence psychique (autre endroit public)	Sem 2							1	1				
	Total							1	1				



PH Violence dans l'espace public

		2000	2013	2014	2015	2016	2017	2018	2019	2020	2021	2022	2023
Violence psychique (endroit accessible au public)	Sem 1	1	1	3	1	1	3	2	5			1	6
	Sem 2	2	3	1	3	3	6	1	1	2			1
Total		3	4	4	4	4	9	3	6	2		1	7
Vol à main armée (endroit accessible au public)	Sem 1				1	1							
	Sem 2				1	2							
Total					2	3							
Vol avec violence sans arme (voie publique)	Sem 1			1		1			1	1			
	Sem 2					1	1					1	
Total				1		2	1		1	1		1	
Vol avec violence sans arme (autre endroit public)	Sem 1			1									
	Sem 2												
Total				1									
Vol avec violence sans arme (endr. acces. au pub.)	Sem 1		1	1		2							
	Sem 2			1		2							1
Total			1	2		4							1



PH Autre

		2000	2013	2014	2015	2016	2017	2018	2019	2020	2021	2022	2023
Faux policiers	Sem 1		1										
	Total		1										
Terrorisme, extrémisme et radicalisme	Sem 1												1
	Total												1
Cyberharcèlement	Sem 1		1	2	1	2	1	2	3	1		2	1
	Sem 2		5	1	1	2	1	1	1	4	2	1	1
	Total		6	3	2	4	2	3	4	5	2	3	2
Fraude à l'identité	Sem 1			1			2			1	1	1	4
	Sem 2		2	1	1			1	1	1	1	4	
	Total		2	2	1		2	1	1	2	2	5	4



Heuvelland

2022

FC Vol moyen de transport

	Juil	Nov	Déc	Total
Vol de voiture	1		1	2
Vol dans les garages	1			1
Vol de vélo		1		1

FC Cambriolage

	Jan	Fév	Mar	Avr	Mai	Juin	Juil	Août	Sep	Oct	Nov	Déc	Total
Cambriolage dans habitation	1	1	3	4	1	5	3	3	2	2	1	1	27
Cambriolage ds entreprise ou commerce			1				1		1			1	4
Cambriolage ds service public ou bâtiment administ									2				2
Cambriolage dans bâtiment (total)	1	1	4	4	1	5	4	3	5	2	1	2	33

FC Vol autre

	Jan	Mar	Août	Sep	Oct	Nov	Total
Vol avec violence sans arme			1	1			2
Vol dans ou sur un véhicule	1	3		4	2	1	11
Vol à l'étalage			1	2			3
Vol par ruse		1	1				2
Vol de métaux					1	1	2
Vol d'animaux			1				1

Criminalité ICT

	Fév	Mar	Total
Fraude de cartes de paiements	1		1
Phishing		1	1



FC Autre

	Jan	Fév	Mar	Avr	Mai	Août	Sep	Oct	Total
Dégradation de voiture	1	1	1	2	1	2	1	1	10
Rixe au couteau					1				1

PH Violence intrafamiliale (VIF)

	Jan	Fév	Mar	Avr	Juin	Juil	Août	Sep	Oct	Nov	Déc	Total
VIF: physique, dans le couple	2	1	1		1		2	1	1	2	3	14
VIF: physique, envers des descendants			1				2			1		4
VIF: physique, envers d'autres membres			1		1						1	3
VIF: psychique, dans le couple		2		1	1		2			1		7
VIF: économique, envers d'autres membres						1						1

PH Trafic d'armes

	Sep	Total
Commerce et production d'arme à feu et mun.	1	1

PH Violence dans l'espace public

	Jan	Mar	Mai	Juil	Août	Sep	Oct	Déc	Total
Violence physique (voie publique)		1			3	1		1	6
Violence physique (endroit accessible au public)		1	3	1	1			1	7
Violence psychique (voie publique)	2	1		1			1	1	6
Violence psychique (endroit accessible au public)			1						1
Vol avec violence sans arme (voie publique)						1			1

PH Autre

	Fév	Mar	Juin	Sep	Oct	Nov	Déc	Total
Cyberharcèlement	1	1		1				3
Fraude à l'identité			1		1	2	1	5



2023

FC Vol moyen de transport

	Mar	Avr	Juil	Nov	Total
Vol de voiture	1	1			2
Vol de vélo		2	1	1	4

FC Cambriolage

	Mar	Avr	Mai	Juil	Août	Sep	Oct	Nov	Déc	Total
Cambriolage dans habitation		4	2	1	2	2	1	1	3	16
Cambriolage ds entreprise ou commerce							2			2
Cambriolage ds service public ou bâtiment administ	1	1			1		1			4
Cambriolage dans bâtiment (total)	1	5	2	1	3	2	4	1	3	22

FC Vol autre

	Fév	Mar	Avr	Août	Sep	Oct	Déc	Total
Vol avec violence sans arme						1	1	2
Vol dans ou sur un véhicule			1	1	1		3	6
Vol à la tire				1				1
Vol à l'étalage	1			1		1		3
Vol de métaux		1	1					2

Criminalité ICT

	Fév	Juil	Août	Sep	Nov	Total
Fraude de cartes de paiements			1	2	1	4
Phishing	2	2		1	1	6



FC Autre

	Jan	Fév	Mar	Avr	Mai	Juin	Juil	Août	Oct	Nov	Total
Violence contre les métiers d'intérêt général			1	1	2			1			5
Graffiti							1				1
Dégradation de voiture	1	1	1		1	2	1	2	1	3	13

PH Violence intrafamiliale (VIF)

	Fév	Mar	Mai	Juil	Août	Nov	Déc	Total
VIF: physique, dans le couple			1	2	1	1	1	6
VIF: physique, envers des descendants					1			1
VIF: physique, envers d'autres membres					1			1
VIF: sexuelle, envers des descendants						1		1
VIF: psychique, dans le couple	1	1						2
VIF: économique, envers d'autres membres					1			1

PH Trafic d'armes

	Juin	Total
Commerce et production d'arme à feu et mun.	1	1

PH Violence dans l'espace public

	Jan	Fév	Mar	Avr	Mai	Juin	Juil	Août	Sep	Oct	Déc	Total
Violence physique (voie publique)			2			2		1				5
Violence physique (endroit accessible au public)	1				2			2	1		1	7
Violence sexuelle (transport public)							1					1
Violence sexuelle (endroit accessible au public)								3				3
Violence psychique (voie publique)			1			1	1			1		4
Violence psychique (endroit accessible au public)	1	2	1	2				1				7
Vol avec violence sans arme (endr. acces. au pub.)										1		1



PH Autre

	Fév	Mar	Juil	Total
Terrorisme, extrémisme et radicalisme	1			1
Cyberharcèlement	1		1	2
Fraude à l'identité	2	2		4

STATISTIQUES POLICIERES DE CRIMINALITE

LIEU DE PERPETRATION: COMMUNE

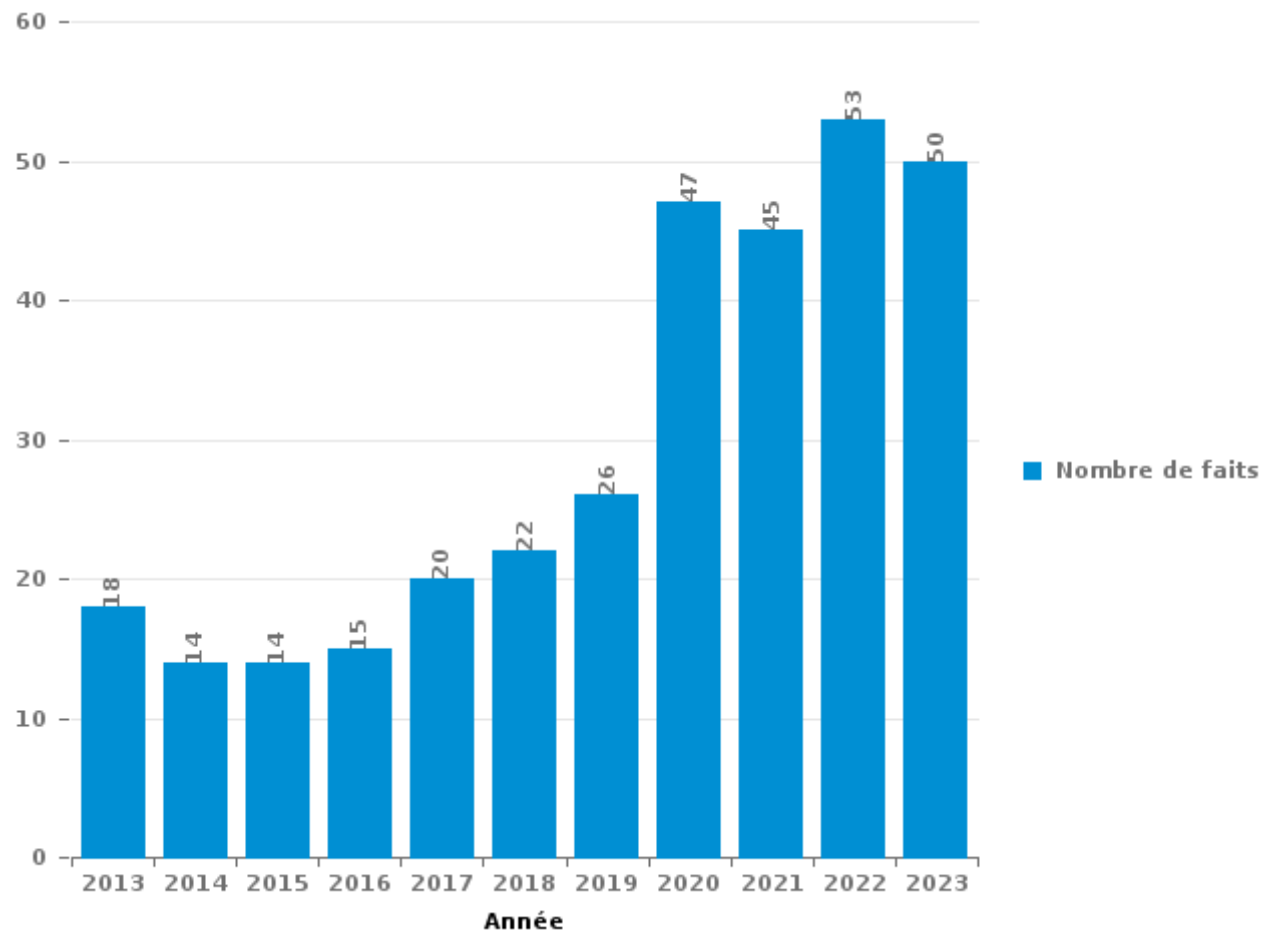
Heuvelland

PARTIE III : ICT



Heuvelland

Nombre total de délits avec un élément ICT/online, depuis 2013





Criminalité ICT/online au sens strict

Infractions (exhaustif)

	2013	2014	2015	2016	2017	2018	2019	2020	2021	2022	2023
Code pénal social: Infr. contre foi publique en droit pénal social: Faux en informatique			1								
Criminalité informatique: Faux en informatique:	1				1			2	1	2	1
Criminalité informatique: Fraude informatique:	1	1		1	4	5	5	16	2	13	17
Criminalité informatique: Hacking:	4	1		2	2	1	3	2	2	3	4
Criminalité informatique: Sabotage:	1			1					1		1
Total:	7	2	1	4	7	6	8	20	6	18	23

Figures criminelles (à considérer spécifiquement – ne pas additionner avec d'autres éléments – risque de double comptage!)

	2013	2014	2017	2019	2020	2021	2022	2023
Fraude de cartes de paiements		1	1				1	4
Phishing	1			1	8	1	1	6
Shouldersurfing			1					



Criminalité ICT/online au sens large

Infractions (uniquement si code-fait existe)

	2013	2014	2015	2016	2017	2018	2019	2020	2021	2022	2023
Fraude: Escroquerie: Fraude par internet	7	7	10	7	10	16	14	33	39	36	32
Infr. contre autres valeurs morales et sentiments: Cyberlokkig (leurre de mineur par ICT):			1		2				1		
Infr. contre les moeurs: Grooming (contact par ICT avec mineur < 16 ans):			1		2			1			
Infr. contre les moeurs: Voyeurisme: Diffusion enregistrement nudité ou intimité										1	
Total:	7	7	12	7	14	16	14	34	40	37	32

Figures criminelles (à considérer spécifiquement – ne pas additionner avec d'autres éléments – risque de double comptage!)

	2013	2014	2015	2016	2017	2018	2019	2020	2021	2022	2023
Cyberharcèlement	6	3	2	4	2	3	4	5	2	3	2

STATISTIQUES POLICIERES DE CRIMINALITE

LIEU DE PERPETRATION: COMMUNE

Heuvelland

PARTIE IV : DESTINATION LIEU



Heuvelland

Vol et extorsion

	2000	2013	2014	2015	2016	2017	2018	2019	2020	2021	2022	2023
Habitation: maison	16	31	28	21	36	41	16	26	13	24	25	17
Voie publique	30	23	13	20	17	13	7	12	7	14	13	5
Magasin	7	14	8	9	12	1	4	9	7	2	3	3
Habitation: non précisée	1	12	10	8	10	4	3	5	7	2	10	2
Horeca	8	4	4	13	8	8	4	5	2	2	6	5
Inconnue	3	8	8	8	7	5	7	3	2	1	4	1
Culture et loisirs	4	5	5	4	17	5		1		5	3	5
Habitation: allée	5	1	8	3	2	2	6	6	1	7	4	1
Habitation: dépendances	3	2	4	8	1	4	7	7	3	4	1	2
Entreprise	10	7	3	3	7	3	2		1	2	3	1
Habitation: autre		2	7	3	1	1	2	2	1	4	3	4
Parking	7		3	4	9	1	2	1	1	1		1
Terrain	4	1	5	1	6	3	1	2	1	2	1	1
Chantier	3	2	5	1		3	3	3	1			
Autre		3	2	3	1		2	2	1	4	1	
Moyen de transport: camion					3	3		1	1	3	3	1
Moyen de transport: voiture		1		1	1	4		2	1		1	2
Habitation: garage	2	1	2	1	1		1	2	1			
Station essence	2	3	1	1		1	2				1	
Edifice religieux / lieu du culte				1	1	4	2	1			1	
Institution d'enseignement		1	2		1	1	2			1	1	
Service public	1	1	1	1	3	1						1
Habitation: appartement				1	1			1			1	2
Banque / institution financière				1		2			1			1
Cimetière							1		2	1		
Infrastructure sportive					3			1				
Maison de repos				2	1			1				
Moyen de transport: autre			2								1	
Stade						1	1					
Bâtiment administratif		1										
Eaux intérieures et maritimes		1										
Emplacement de vélo						1						
Maison de débauche			1									
Total	106	124	122	118	149	112	75	93	54	79	86	55



Heuvelland

Dégradation de la propriété

	2000	2013	2014	2015	2016	2017	2018	2019	2020	2021	2022	2023
Voie publique	9	15	16	21	12	11	10	12	10	15	11	6
Habitation: résidence principale	12	2	10	6	9	7	3	8	10	5	7	5
Habitation: non précisée	2	3	4	1	5	2	3	3	4	4	2	3
Terrain	2	3	6	4	2	2		2	4	3	3	2
Inconnue	1	6	6	8	2	1			1	1	1	1
Horeca	6	2	1	2	1		1	2	2		2	5
Habitation: dépendances	1	1		1	3	3	2	2	1	3	2	
Parking	2	1	1	4	2	4	1	1		1		2
Culture et loisirs	4	3		2	2	2					2	
Habitation: jardin	1		1	2	1	3	2	2		2		1
Habitation: allée	1	2	2		1		1		1			3
Entreprise	2	2		2					1		1	
Autre	4	1		1							1	
Magasin		2		1	1	2				1		
Service public			2	1	1				1			2
Cimetière		1						1	2	1		
Habitation: résidence secondaire			1	1						1	1	1
Eaux intérieures et maritimes	2					1					1	
Moyen de transport: voiture					1			1				1
Bâtiment administratif												1
Chantier					1							
Edifice religieux / lieu du culte								1				
Habitation: garage						1						
Infrastructure sportive				1								
Installation militaire										1		
Institution d'enseignement				1								
Stade						1						
Station essence	1											
Total	50	44	50	59	44	40	23	35	37	38	34	33

FPF/DGR/DRI/BIPOL - Statistiques policières de criminalité (date de clôture: 19/04/2024)
 Les données pour les années 2001 jusqu'à 2012 ne sont plus publiées mais restent disponibles sur demande auprès du service BIPOL.



Heuvelland

Infractions contre l'intégrité physique

	2000	2013	2014	2015	2016	2017	2018	2019	2020	2021	2022	2023
Habitation	14	12	16	14	16	12	16	21	19	21	17	12
Voie publique	5	7	7	16	5	7	7	4	4	13	7	6
Inconnue		2	5	7	4	4	2	3	2	1	2	
Horeca	6	2		1	2	2	1	4	1	3	1	4
Culture et loisirs		2	1	5	2	2	3	3			5	2
Service public		1	1		1			2	1		1	6
Habitation: allée					1		1		1		2	2
Infrastructure sportive	3		1		2					1		
Entreprise	2		1				2				1	
Institution d'enseignement				2							4	
Terrain			1	2		1					1	
Autre	1	1		1						1		
Habitation: jardin			2						1		1	
Parking				2							1	
Station essence					1	1						
Moyen de transport: autobus / autocar								1				
Moyen de transport: autre									1			
Service			1									
Stade	1											
Total	32	27	36	50	34	29	32	38	30	40	43	32

FPF/DGR/DRI/BIPOL - Statistiques policières de criminalité (date de clôture: 19/04/2024)
 Les données pour les années 2001 jusqu'à 2012 ne sont plus publiées mais restent disponibles sur demande auprès du service BIPOL.

STATISTIQUES POLICIERES DE CRIMINALITE

LIEU DE PERPETRATION: COMMUNE

Heuvelland

PARTIE V : OBJETS ET MOYENS DE TRANSPORT

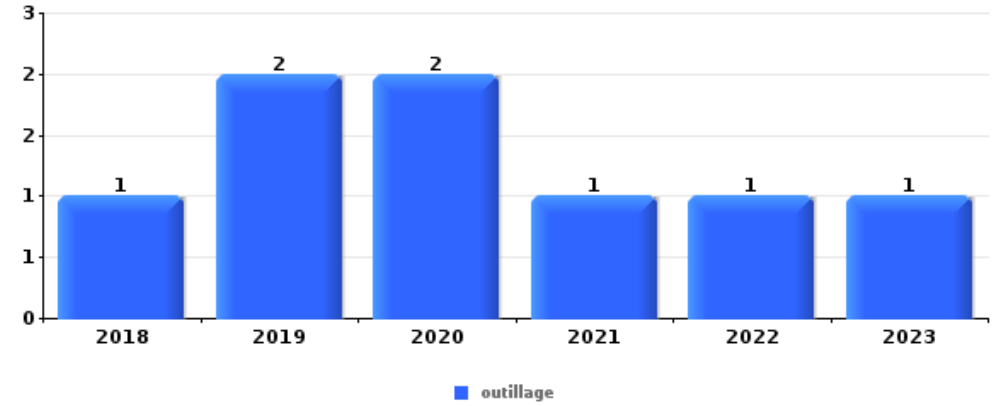


Heuvelland

Vol dans ou sur un véhicule

Top 5 Objets volés (sbd nombre de faits)

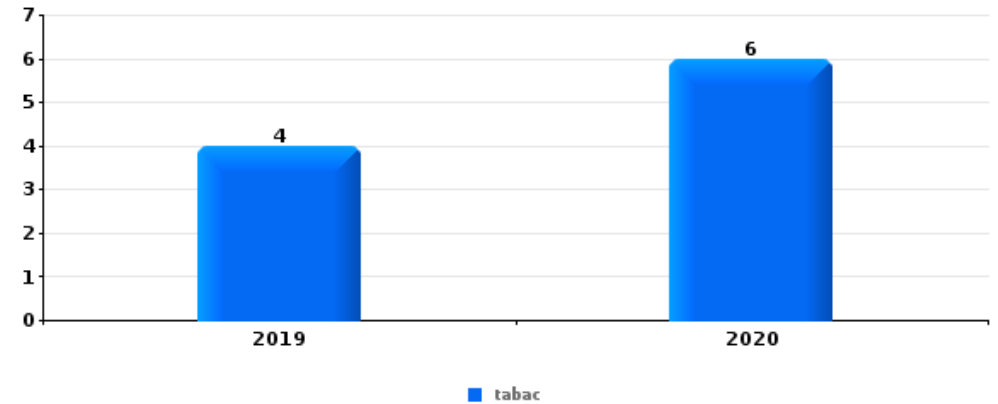
	2018	2019	2020	2021	2022	2023
1 outillage	1	2	2	1	1	1
2 pièce de moyen de transport	2	1			1	2
3 permis de conduire	1	1			1	2
4 carte d'identité / passeport	1				1	2
4 document véhicule		2			2	



Vol à l'étalage

Top 5 Objets volés (sbd nombre de faits)

	2018	2019	2020	2021	2022	2023
1 tabac		4	6			
2 alimentation	1	1				1
3 meuble						1
3 parfum / produit de beauté						1

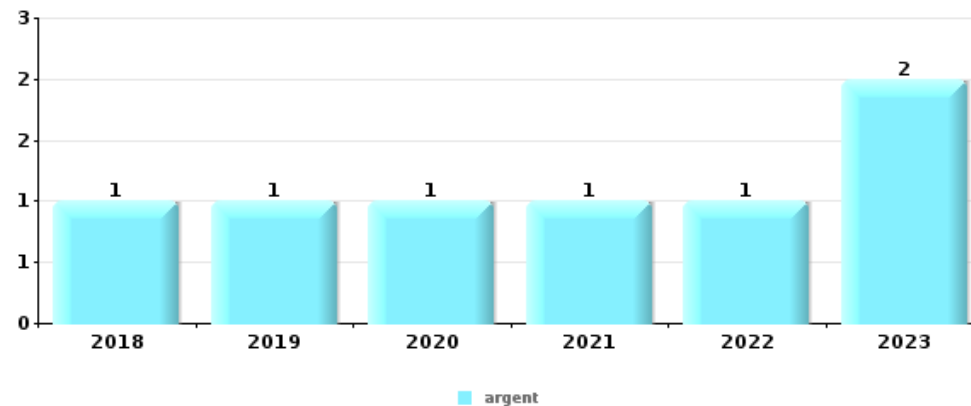




Cambrassage ds entreprise ou commerce

Top 5 Objets volés (sbd nombre de faits)

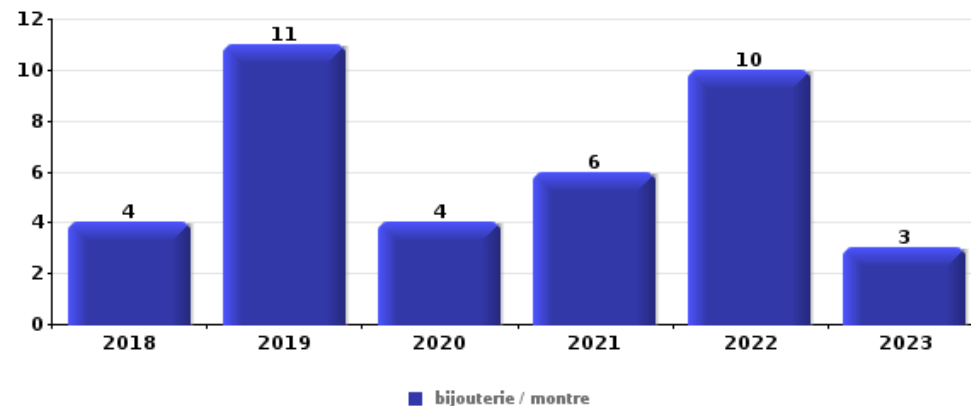
	2018	2019	2020	2021	2022	2023
1 argent	1	1	1	1	1	2
2 GSM et accessoires		1		1		
2 tabac	1	1				
4 alimentation		1				
4 arme: arme à feu		1				
4 autre document officiel				1		
4 carte bancaire / carte de crédit				1		
4 carte d'identité / passeport				1		
4 clé				1		
4 matériaux de construction / de chantier				1		
4 multimédia					1	
4 outillage			1			
4 permis de conduire				1		
4 pièce de moyen de transport			1			



Cambrassage dans habitation

Top 5 Objets volés (sbd nombre de faits)

	2018	2019	2020	2021	2022	2023
1 bijouterie / montre	4	11	4	6	10	3
2 argent	3	8	3	2	7	3
3 multimédia		2		2	4	2
4 outillage		1	1	1	1	1
4 parfum / produit de beauté		3			2	
4 vêtement	1		1		2	1



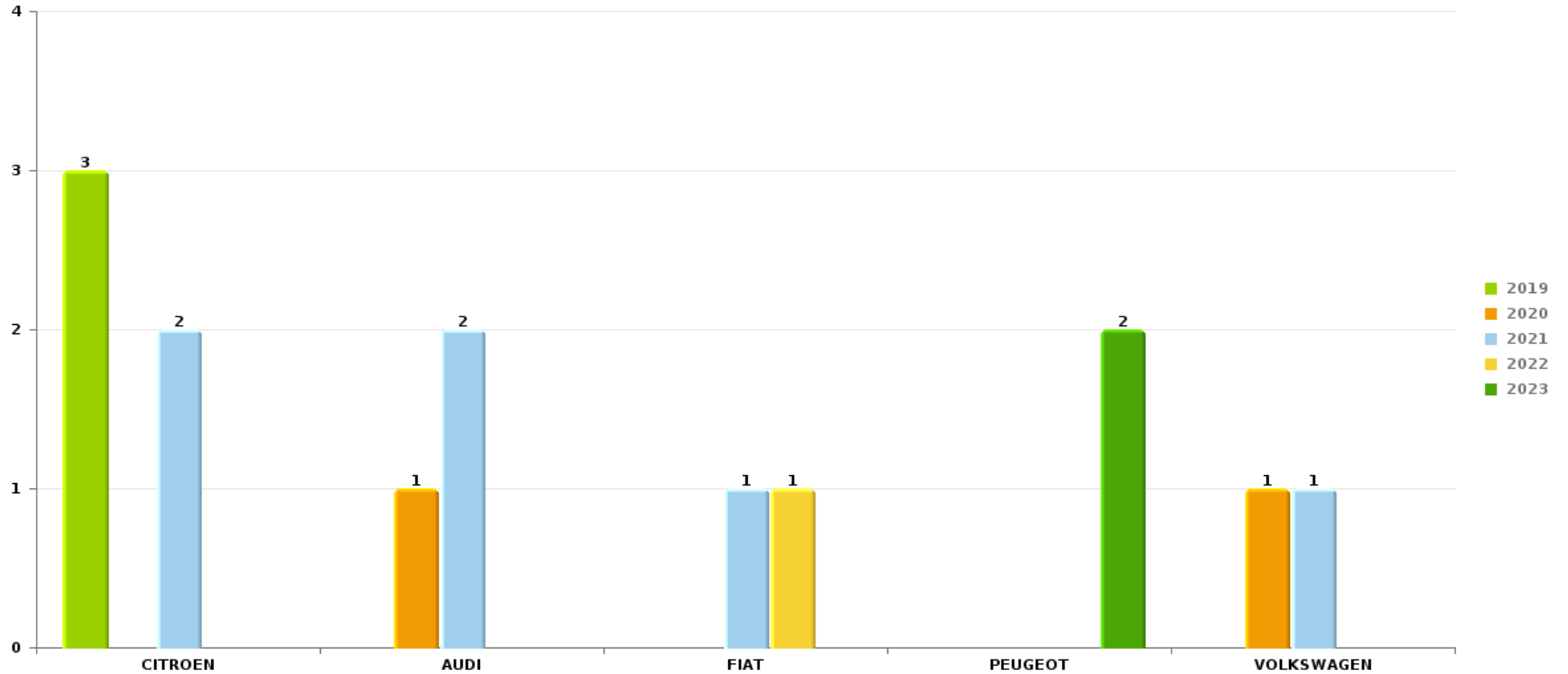
Remarque: en ce qui concerne les objets, aucun total n'est reproduit étant donné que plusieurs objets peuvent avoir été volés lors d'un même fait.



Heuvelland

Vol de voiture

Nombre de voitures volées par marque (Top 5)



STATISTIQUES POLICIERES DE CRIMINALITE

LIEU DE PERPETRATION: COMMUNE

Heuvelland

PARTIE VI : SUSPECTS



Partie 1: Niveau FAITS (comptage du nombre de faits pour lesquels un certain type de suspect est impliqué)

1.1. Nombre d'infractions selon le sexe des suspects identifiés (par catégorie principale)

Étant donné que, tant un suspect identifié masculin qu'un suspect identifié féminin peuvent être impliqués lors d'un même fait, il est possible que la somme des colonnes «Hommes» et «Femmes» soit supérieure à la valeur de la colonne «Total...» (voir également la note méthodologique)

Heuvelland

2023

Catégorie principale / Sexe	Nombre total de faits avec au moins 1 suspect	Hommes	%	Femmes	%
Armes et explosifs	17	17	100,0%		
Environnement	17	14	82,4%	3	17,6%
Infr. contre l'intégrité physique	15	11	73,3%	5	33,3%
Drogues	14	13	92,9%	1	7,1%
Registre de population	11	9	81,8%	3	27,3%
Infr. contre autres valeurs morales et sentiments	10	9	90,0%	5	50,0%
Vol et extorsion	9	6	66,7%	4	44,4%
Infr. contre la foi publique	5	3	60,0%	2	40,0%
Fraude	4	4	100,0%	1	25,0%
Ivresse et alcool	4	4	100,0%		
Protection de la jeunesse	4	4	100,0%	1	25,0%
Dégradation de la propriété	3	3	100,0%		
Infr. contre l'autorité publique	3	1	33,3%	2	66,7%
Infr. contre les moeurs	3	3	100,0%		
Santé publique	3	3	100,0%		
Infr. contre la sécurité publique	2	2	100,0%		

CRIMINALITE ENREGISTREE: SUSPECTS



Catégorie principale / Sexe	Nombre total de faits avec au moins 1 suspect	Hommes	%	Femmes	%
Sécurité privée	2	2	100,0%		
Carte d'identité	1	1	100,0%		
Infr. contre la liberté individuelle	1	1	100,0%	1	100,0%
Infr. relative au statut juridique de l'enfant	1	1	100,0%	1	100,0%
Législation économique	1	1	100,0%		
Législation sur les étrangers	1	1	100,0%		
Total	131	113	86,3%	29	22,1%



1.2. Nombre d'infractions selon le sexe des suspects identifiés (par figure criminelle)

Étant donné que, tant un suspect identifié masculin qu'un suspect identifié féminin peuvent être impliqués lors d'un même fait, il est possible que la somme des colonnes «Hommes» et «Femmes» soit supérieure à la valeur de la colonne «Total...» (voir également la note méthodologique)

Heuvelland

2023

FC Cambriolage

Figure criminelle / Sexe	Nombre total de faits avec au moins 1 suspect identifié	Hommes	%	Femmes	%
Cambriolage dans habitation	1	1	100,0%		
Cambriolage ds service public ou bâtiment administ	2	1	50,0%	1	50,0%
Cambriolage dans bâtiment (total)	3	2	66,7%	1	33,3%
Total	PA	PA	PA	PA	PA

FC Vol autre

Figure criminelle / Sexe	Nombre total de faits avec au moins 1 suspect identifié	Hommes	%	Femmes	%
Vol avec violence sans arme	1	1	100,0%		
Vol dans ou sur un véhicule	1	1	100,0%		
Vol à l'étalage	2	1	50,0%	2	100,0%
Total	PA	PA	PA	PA	PA

CRIMINALITE ENREGISTREE: SUSPECTS



FC Autre

Figure criminelle / Sexe	Nombre total de faits avec au moins 1 suspect identifié	Hommes	%	Femmes	%
Violence contre les métiers d'intérêt général	3			3	100,0%
Dégradation de voiture	1	1	100,0%		
Total	PA	PA	PA	PA	PA

PH Violence intrafamiliale (VIF)

Figure criminelle / Sexe	Nombre total de faits avec au moins 1 suspect identifié	Hommes	%	Femmes	%
VIF: physique, dans le couple	2	2	100,0%		
VIF: physique, envers des descendants	1	1	100,0%	1	100,0%
VIF: physique, envers d'autres membres	1	1	100,0%	1	100,0%
VIF: sexuelle, envers des descendants	1	1	100,0%		
VIF: psychique, dans le couple	1	1	100,0%	1	100,0%
VIF: économique, envers d'autres membres	1	1	100,0%		
Total	PA	PA	PA	PA	PA

PH Trafic d'armes

Figure criminelle / Sexe	Nombre total de faits avec au moins 1 suspect identifié	Hommes	%
Commerce et production d'arme à feu et mun.	1	1	100,0%
Total	PA	PA	PA



PH Violence dans l'espace public

Figure criminelle / Sexe	Nombre total de faits avec au moins 1 suspect identifié	Hommes	%	Femmes	%
Violence physique (voie publique)	3	2	66,7%	1	33,3%
Violence physique (endroit accessible au public)	5	5	100,0%	1	20,0%
Violence sexuelle (endroit accessible au public)	2	2	100,0%		
Violence psychique (voie publique)	2	2	100,0%		
Violence psychique (endroit accessible au public)	4	4	100,0%	2	50,0%
Vol avec violence sans arme (endr. acces. au pub.)	1	1	100,0%		
Total	PA	PA	PA	PA	PA

PH Autre

Figure criminelle / Sexe	Nombre total de faits avec au moins 1 suspect identifié	Hommes	%
Cyberharcèlement	1	1	100,0%
Fraude à l'identité	1	1	100,0%
Total	PA	PA	PA



1.3. Nombre d'infractions selon l'âge des suspects identifiés (par catégorie principale)

Étant donné que, tant un suspect identifié mineur qu'un suspect identifié majeur peuvent être impliqués lors d'un même fait, il est possible que la somme des colonnes «Mineur» et «Majeur» soit supérieure à la valeur de la colonne «Total...» (voir également la note méthodologique)

Heuvelland

2023

Catégorie principale / Âge	Nombre total de faits avec au moins 1 suspect identifié	Mineur	%	Majeur	%
Armes et explosifs	17			17	100,0%
Environnement	17			17	100,0%
Infr. contre l'intégrité physique	15	4	26,7%	11	73,3%
Drogues	14	1	7,1%	13	92,9%
Registre de population	11			11	100,0%
Infr. contre autres valeurs morales et sentiments	10	1	10,0%	9	90,0%
Vol et extorsion	9	3	33,3%	6	66,7%
Infr. contre la foi publique	5			5	100,0%
Fraude	4			4	100,0%
Ivresse et alcool	4			4	100,0%
Protection de la jeunesse	4	4	100,0%		
Dégradation de la propriété	3			3	100,0%
Infr. contre l'autorité publique	3	2	66,7%	1	33,3%
Infr. contre les mœurs	3			3	100,0%
Santé publique	3			3	100,0%
Infr. contre la sécurité publique	2			2	100,0%
Sécurité privée	2			2	100,0%
Carte d'identité	1			1	100,0%
Infr. contre la liberté individuelle	1	1	100,0%		
Infr. relative au statut juridique de l'enfant	1			1	100,0%
Législation économique	1			1	100,0%
Législation sur les étrangers	1			1	100,0%
Total	131	16	12,2%	115	87,8%



1.4. Nombre d'infractions selon l'âge des suspects identifiés (par figure criminelle)

Étant donné que, tant un suspect identifié mineur qu'un suspect identifié majeur peuvent être impliqués lors d'un même fait, il est possible que la somme des colonnes «Mineur» et «Majeur» soit supérieure à la valeur de la colonne «Total...» (voir également la note méthodologique)

Heuvelland

2023

FC Cambriolage

Figure criminelle / Âge	Nombre total de faits avec au moins 1 suspect identifié	Mineur	%	Majeur	%
Cambriolage dans habitation	1			1	100,0%
Cambriolage ds service public ou bâtiment administ	2	2	100,0%		
Cambriolage dans bâtiment (total)	3	2	66,7%	1	33,3%
Total	PA	PA	PA	PA	PA

FC Vol autre

Figure criminelle / Âge	Nombre total de faits avec au moins 1 suspect identifié	Mineur	%	Majeur	%
Vol avec violence sans arme	1	1	100,0%		
Vol dans ou sur un véhicule	1			1	100,0%
Vol à l'étalage	2			2	100,0%
Total	PA	PA	PA	PA	PA

FC Autre

Figure criminelle / Âge	Nombre total de faits avec au moins 1 suspect identifié	Mineur	%	Majeur	%
Violence contre les métiers d'intérêt général	3	2	66,7%	1	33,3%
Dégradation de voiture	1			1	100,0%
Total	PA	PA	PA	PA	PA

CRIMINALITE ENREGISTREE: SUSPECTS



PH Violence intrafamiliale (VIF)

Figure criminelle / Âge	Nombre total de faits avec au moins 1 suspect identifié	Majeur	%
VIF: physique, dans le couple	2	2	100,0%
VIF: physique, envers des descendants	1	1	100,0%
VIF: physique, envers d'autres membres	1	1	100,0%
VIF: sexuelle, envers des descendants	1	1	100,0%
VIF: psychique, dans le couple	1	1	100,0%
VIF: économique, envers d'autres membres	1	1	100,0%
Total	PA	PA	PA

PH Trafic d'armes

Figure criminelle / Âge	Nombre total de faits avec au moins 1 suspect identifié	Majeur	%
Commerce et production d'arme à feu et mun.	1	1	100,0%
Total	PA	PA	PA

PH Violence dans l'espace public

Figure criminelle / Âge	Nombre total de faits avec au moins 1 suspect identifié	Mineur	%	Majeur	%
Violence physique (voie publique)	3			3	100,0%
Violence physique (endroit accessible au public)	5	2	40,0%	3	60,0%
Violence sexuelle (endroit accessible au public)	2			2	100,0%
Violence psychique (voie publique)	2			2	100,0%
Violence psychique (endroit accessible au public)	4	1	25,0%	3	75,0%
Vol avec violence sans arme (endr. acces. au pub.)	1	1	100,0%		
Total	PA	PA	PA	PA	PA

PH Autre

Figure criminelle / Âge	Nombre total de faits avec au moins 1 suspect identifié	Majeur	%
Cyberharcèlement	1	1	100,0%
Fraude à l'identité	1	1	100,0%
Total	PA	PA	PA





Partie 2: Niveau SUSPECTS-FAIT (comptage du nombre de combinaisons suspect-fait)

2.1. Nombre de suspects-fait selon le sexe des suspects identifiés (TOP 5 des catégories principales)

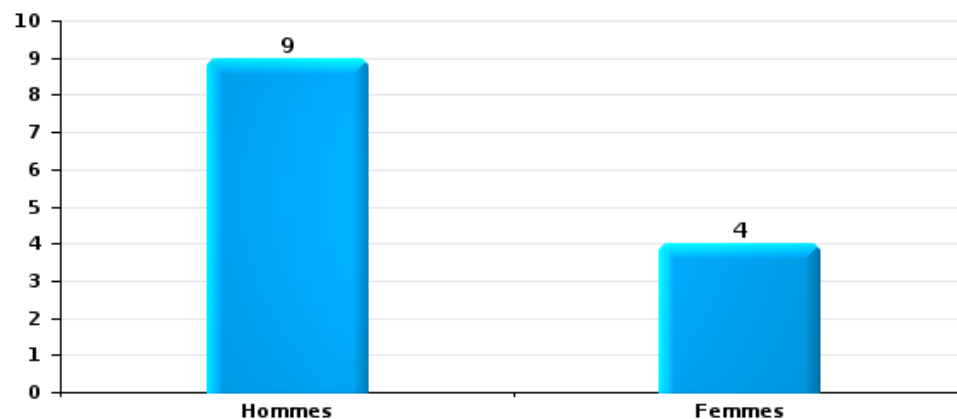
Lorsqu'un même suspect a commis plusieurs faits durant la période considérée, il est aussi comptabilisé plusieurs fois (voir également la note méthodologique)

Heuvelland

2023

Vol et extorsion

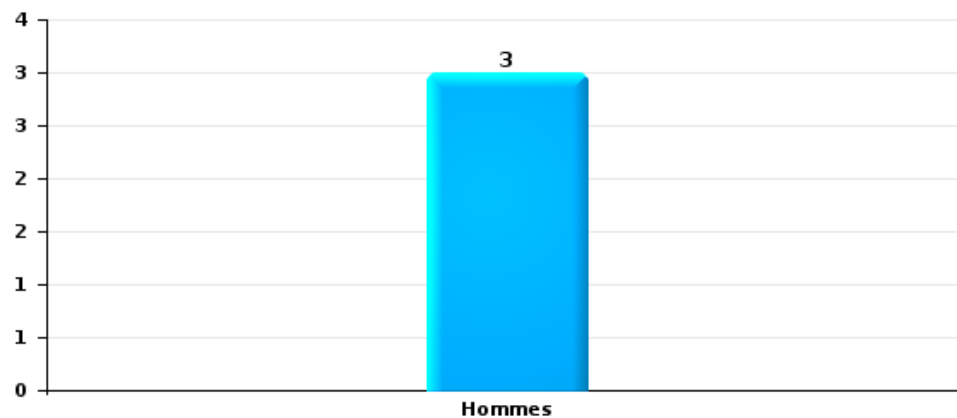
Nombre de suspects-fait selon le sexe





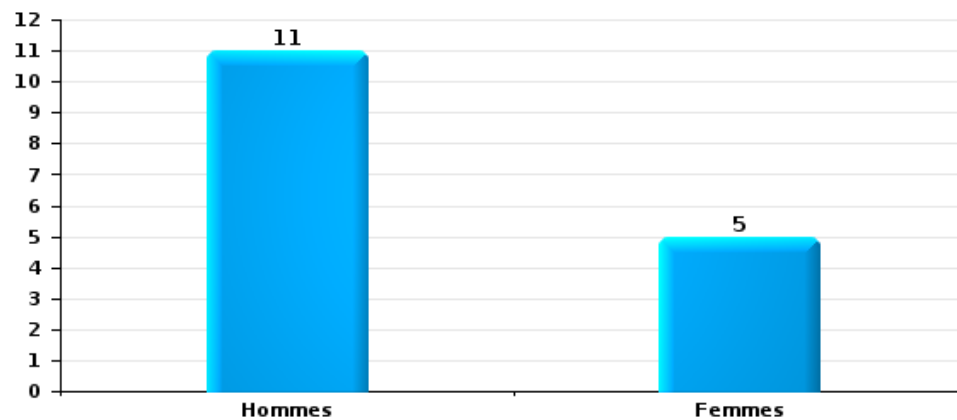
Dégradation de la propriété

Nombre de suspects-fait selon le sexe



Infr. contre l'intégrité physique

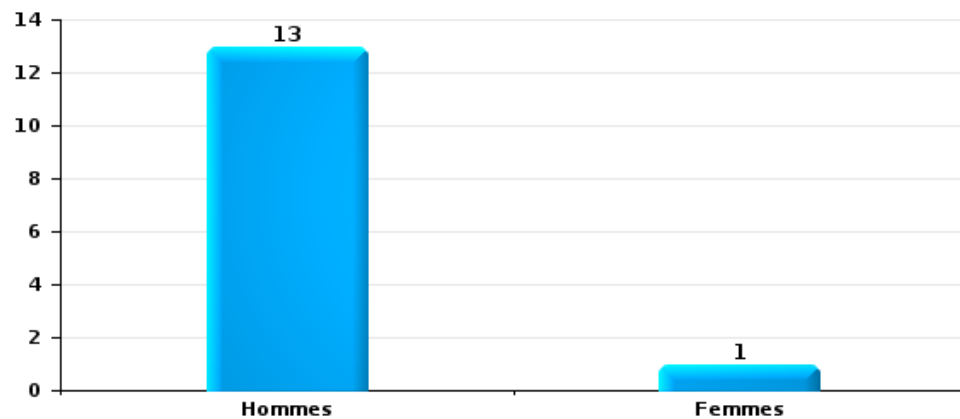
Nombre de suspects-fait selon le sexe





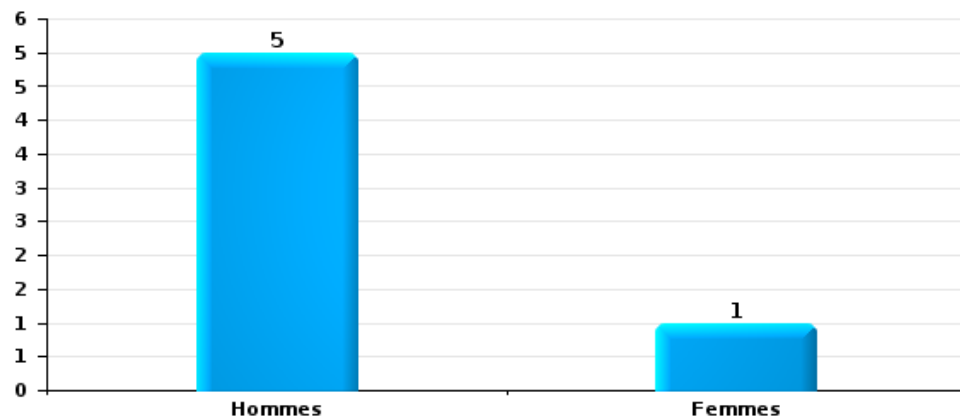
Drogues

Nombre de suspects-fait selon le sexe



Fraude

Nombre de suspects-fait selon le sexe





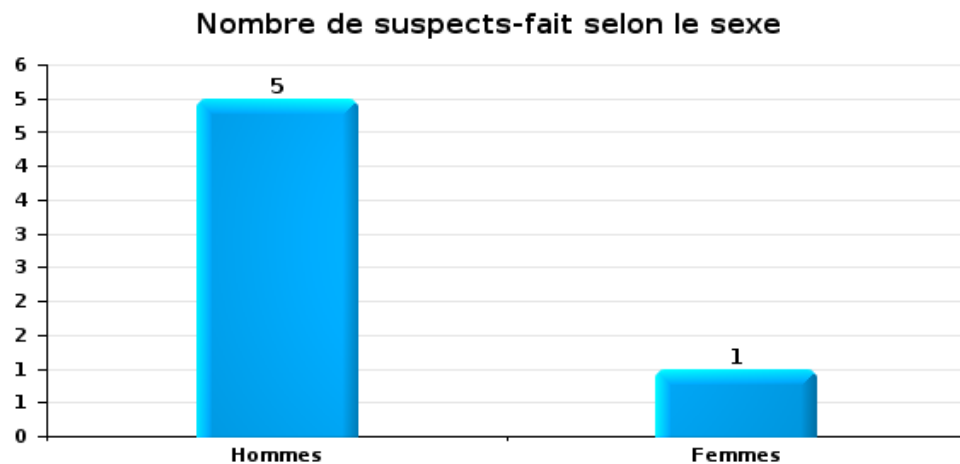
2.2. Nombre de suspects-fait selon le sexe des suspects identifiés (TOP 5 des figures criminelles)

Lorsqu'un même suspect a commis plusieurs faits durant la période considérée, il est aussi comptabilisé plusieurs fois (voir également la note méthodologique)

Heuvelland

2023

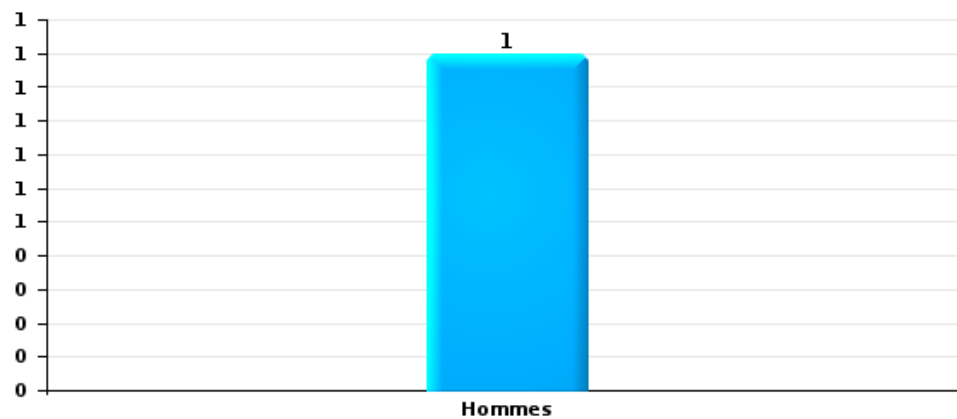
Cambriolage dans bâtiment (total)





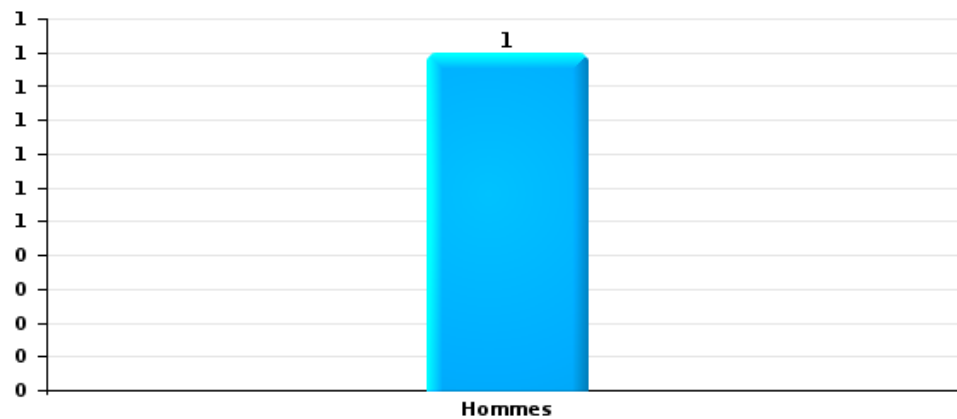
Vol dans ou sur un véhicule

Nombre de suspects-fait selon le sexe



Dégradation de voiture

Nombre de suspects-fait selon le sexe





2.3. Nombre de suspects-fait selon l'âge des suspects identifiés (TOP 5 des catégories principales)

1) Lorsqu'un même suspect a commis plusieurs faits durant la période considérée, il est aussi comptabilisé plusieurs fois, qu'il ait le même âge ou non – 2) Les suspects au-dessous de 14 ans et à partir de 90 ans ne sont pas repris dans le tableau (voir également la note méthodologique)

Heuveland

2023

Vol et extorsion

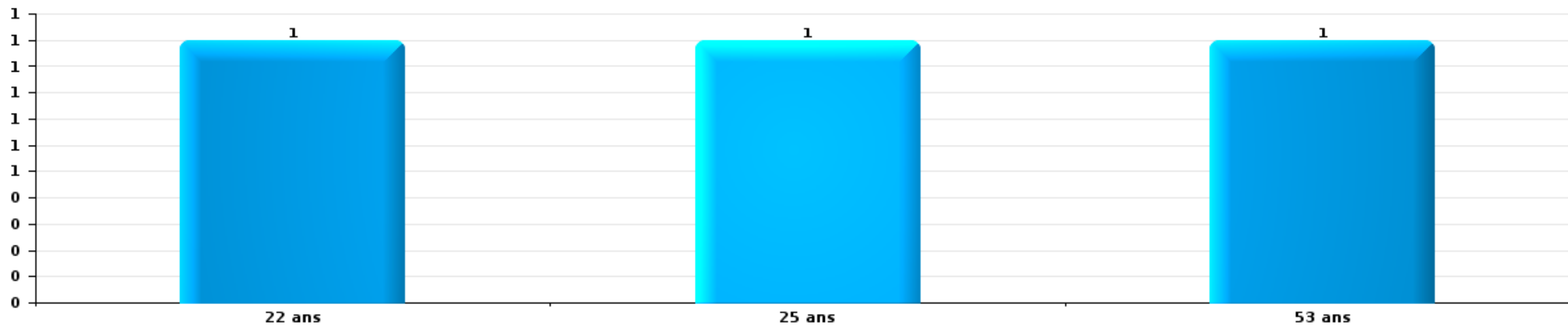
Nombre de suspects-fait par âge (chronologique)





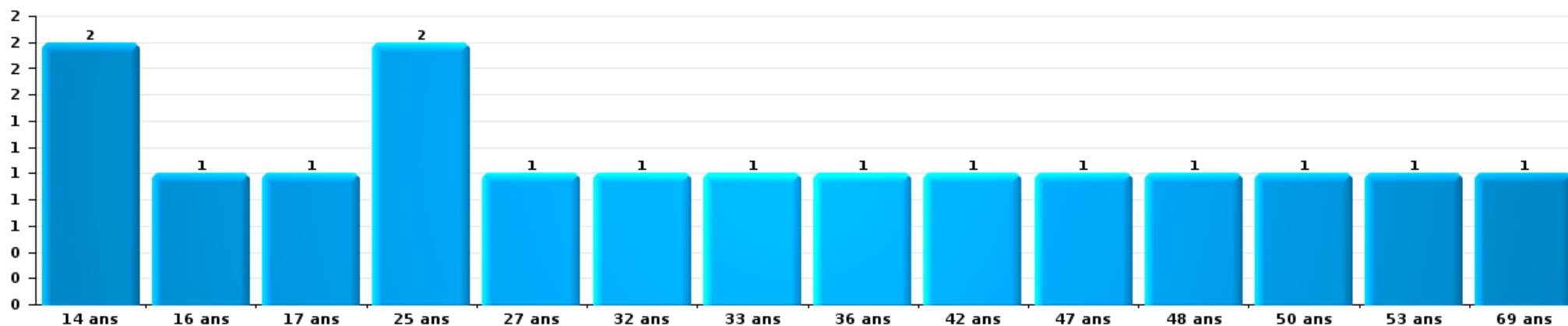
Dégradation de la propriété

Nombre de suspects-fait par âge (chronologique)



Infr. contre l'intégrité physique

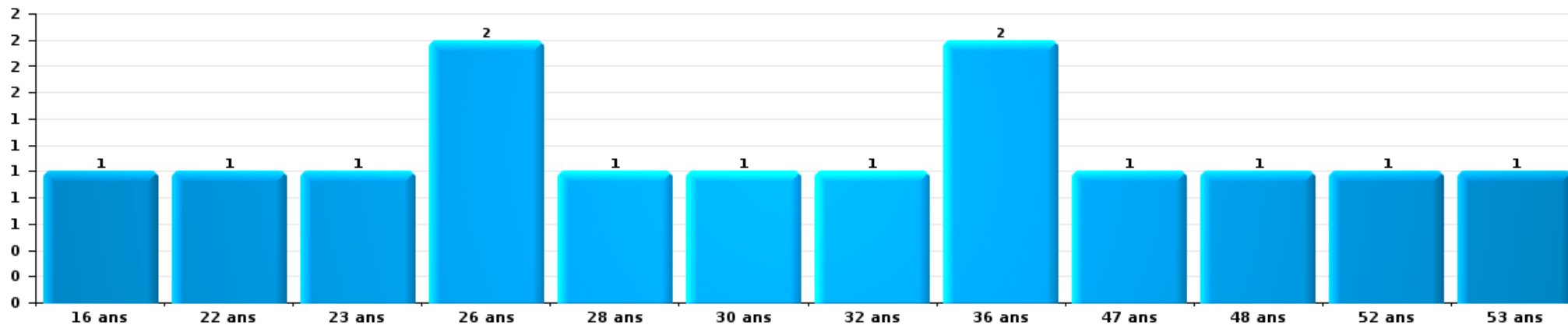
Nombre de suspects-fait par âge (chronologique)





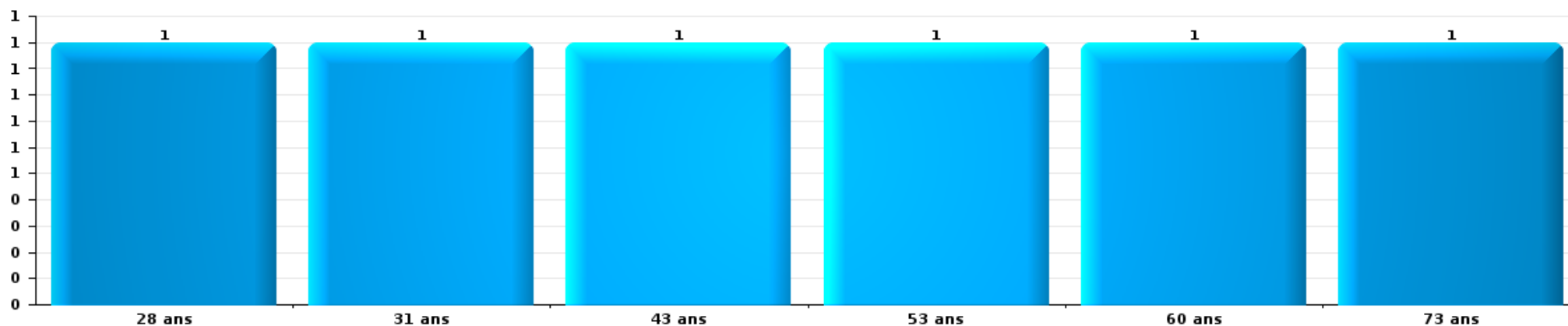
Drogues

Nombre de suspects-fait par âge (chronologique)



Fraude

Nombre de suspects-fait par âge (chronologique)





2.4. Nombre de suspects-fait selon l'âge des suspects identifiés (TOP 5 des figures criminelles)

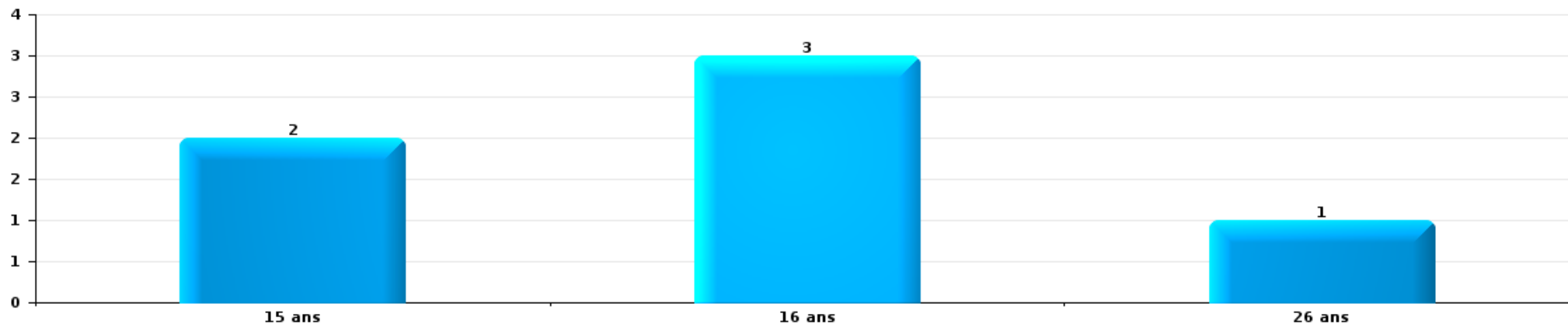
1) Lorsqu'un même suspect a commis plusieurs faits durant la période considérée, il est aussi comptabilisé plusieurs fois, qu'il ait le même âge ou non – 2) Les suspects au-dessous de 14 ans et à partir de 90 ans ne sont pas repris dans le tableau (voir également la note méthodologique)

Heuvelland

2023

Cambrilage dans bâtiment (total)

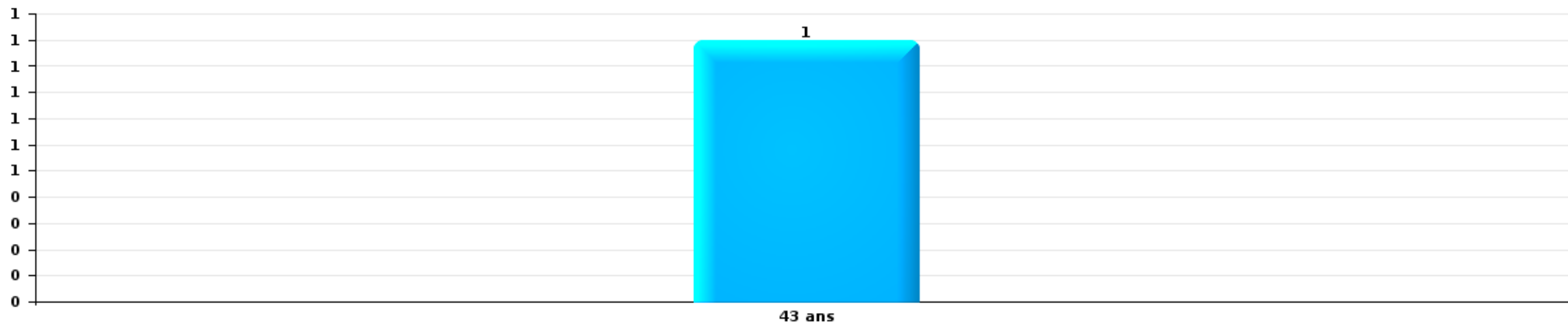
Nombre de suspects-fait par âge (chronologique)





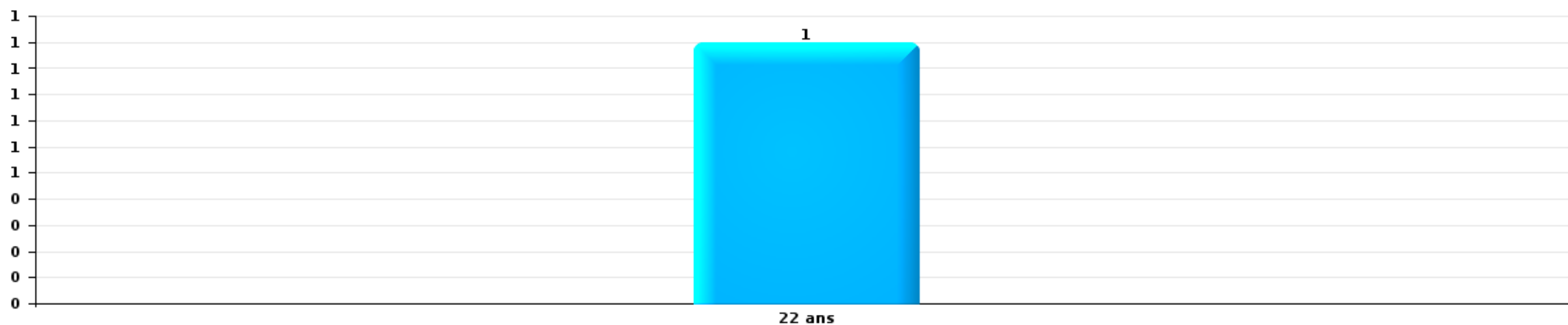
Vol dans ou sur un véhicule

Nombre de suspects-fait par âge (chronologique)



Dégradation de voiture

Nombre de suspects-fait par âge (chronologique)



STATISTIQUES POLICIERES DE CRIMINALITE

LIEU DE PERPETRATION: COMMUNE

Heuvelland

***ANNEXE I: DETAIL PAR CATEGORIE DE DELIT
CODE PENAL***

Infraction Code pénal

Infr. contre l'intégrité physique

			2000	2013	2014	2015	2016	2017	2018	2019	2020	2021	2022	2023	
Assassinat	Suite à incendie volontaire / explosion	Tent.	1												
		Sous-total	1												
Meurtre	Parricide (meurtre)	Tent.									1				
	Autres	Acc.				1									
		Tent.				1							1	1	
		Sous-total				1	1				1	1	1		
Torture et maltraitance	Traitement inhumain	Acc.				1									
		Sous-total				1									
Coups et/ou blessures vol. en sphère familiale	Entre partenaires ou ex-partenaires	Acc.	1	6	8	12	6	9	11	9	11	15	14	6	
	Lors d'un différend familial en général	Acc.	5												
	Par les parents envers un mineur	Acc.		1		2	2				1	1	2		
	Envers les parents	Acc.		2	2	1	2			5		2	3		
	Envers d'autres ascendants directs ou collatéraux	Acc.		1			1	2	1		1	1			
		Sous-total	6	10	10	15	11	11	12	14	14	13	19	19	6
Coups et/ou blessures vol. hors sphère familiale	Bagarres (=coups réciproques)	Acc.	2		2	3	2	3	4	2	1	5	3	4	
	Coups envers fonctionnaire de police	Acc.		1	1	1					1			2	
	Envers un mineur par une pers. ayant autorité	Acc.	1							1	1		1	1	
	Envers un mineur qualité de l'auteur inconnue	Acc.				2				1			1		
	Envers pers. vulnérable par pers. ayant autorité	Acc.											1		
	Envers pers. vulnérable (qualité auteur inconnue)	Acc.					1								
	Envers un mineur par cohabitant sans rel. Autorité	Acc.											1		
	Coups envers personnel institut d'enseignement	Acc.			1		1			1				4	
	Non spécifié	Acc.	13	13	18	23	9	8	9	13	13	8	11	12	12
		Tent.	1												1
	Sous-total	17	14	22	29	13	11	13	18	18	11	16	19	24	
Abstention coupable		Acc.											1		
		Sous-total											1		
Autres infr. volontaires. c/ l'intégrité phys.	Privation de soins à enfant ou personne vulnérable	Acc.				1							1		
	Administration substances nuisibles	Acc.									1				
	Entrave méchante à la circulation	Acc.	1	1		1		1						1	
	Voies de faits et violences légères	Acc.	4	2	2	2	4	2	4	2	3		2		
		Sous-total	5	3	2	3	5	3	4	4	2	4		3	1
Infr. involontaires contre l'intégrité physique	Coups et/ou blessures involontaires	Acc.	3			1	1			3	1				
	Administration involontaire substances nuisibles	Acc.				1									
	Morsure de chien	Acc.		2	1	1	3	3	3	1		4		1	
	Non spécifié	Acc.				1									
		Sous-total	3		2	2	3	4	3	4	4	1	4		1

Infr. contre l'intégrité physique

			2000	2013	2014	2015	2016	2017	2018	2019	2020	2021	2022	2023
		Total	32	27	36	50	34	29	32	38	30	40	43	32

Infr. contre la liberté individuelle

		2000	2013	2014	2015	2016	2017	2018	2019	2020	2021	2022	2023
Enlèvement de mineur ou personne vulnérable	Enlèvement parental	Acc.	1		1	2							
		Tent.			1								
	Autre enlèvement	Acc.									1		
		Sous-total	1		2	2					1		
Détention par un particulier		Acc.			1			1			1		1
		Sous-total			1			1			1		1
		Total	1		3	2		1			2		1

Infr. contre les mœurs

			2000	2013	2014	2015	2016	2017	2018	2019	2020	2021	2022	2023
Viol n'ayant pas causé la mort	Victime < 10a	Acc.	1			1		1						
	Victime 10a - 14a	Acc.			2			1				2		
	Victime 14a - 16a	Acc.		1	1				1					
	Victime 16a - 18a	Acc.			1			1						
	Victime majeure	Acc.	1			1	1	1			2			
	Sous-total		2	1	4	2	1	4	1		2	2		
Viol n'ayant pas causé la mort (nvCPS)	Victime < 16a	Acc.											1	2
	Victime majeure	Acc.											1	1
	Sous-total											2	3	
Attentat à la pudeur avec violence / menace	Victime < 16a	Acc.				1						1		
	Victime 16a - 18a	Acc.								1				
	Victime majeure	Tent.									1	1		
	Sous-total					2				1	1	2		
Attentat à la pudeur sans violence / menace	Victime < 16a	Acc.	1	3		1	1	1	1			1		
	Victime 16a - 18a	Tent.		1										
	Victime âge inconnu	Acc.						1					1	
	Sous-total		1	4		1	1	3	1			1	1	
Atteinte intégrité sexuelle sans mort (nvCPS)	Victime < 16a	Acc.												1
	Victime 16a - 18a	Acc.											1	
	Victime majeure	Acc.												2
	Sous-total											1	3	
Pornographie infantile	Distribution	Acc.			1			2	1	1	2	6		
	Non spécifié	Acc.			1									
	Sous-total			2				2	1	1	2	6		
Incitation à la débauche	Victime mineure	Acc.		1		3		4	1	1	1	1		
		Sous-total		1		3		4	1	1	1	1		
Exploitation de la débauche d'autrui	Victime majeure	Acc.					1				1			
		Sous-total					1				1			
Outrage public aux bonnes mœurs	Actions (exhibitionnisme, etc.)	Acc.		3	1	1		2	2					
	Ecrits, images, objets	Acc.			1	1			1			1	1	
	Obscénités en public	Acc.		1										
	Sous-total		4	2	2			2	3			1	1	
Voyeurisme	Observation/enregistrement de nudité ou intimité	Acc.						1						
	Diffusion enregistrement nudité ou intimité	Acc.											1	
	Sous-total							1					1	
Grooming (contact par ICT avec mineur < 16 ans)		Acc.				1		2			1			
		Sous-total				1		2			1			

Infr. contre les mœurs

			2000	2013	2014	2015	2016	2017	2018	2019	2020	2021	2022	2023
Grooming online - avec ICT (nvCPS)	Victime < 16a	Acc.								1				
		Sous-total								1				
		Total	3	10	8	9	5	18	7	4	8	13	6	6

Infr. contre autres valeurs morales et sentiments

		2000	2013	2014	2015	2016	2017	2018	2019	2020	2021	2022	2023	
Harcèlement	Acc.		21	24	21	9	11	6	11	7	12	9	3	
	Sous-total		21	24	21	9	11	6	11	7	12	9	3	
Violation de sépulture	Acc.		1			1			1				1	
	Sous-total		1			1			1				1	
Atteinte à l'honneur	Calomnie et diffamation	Acc.	4	3	5	3	4	4	2	4	4	3	1	
	Imputation calomnieuse	Acc.		1	1			1	1					
	Divulgation méchante	Acc.											1	
	Injures (Délit)	Acc.	3	5	2	1	7	2	2	1	3		2	
	Sous-total		7	9	8	4	11	7	5	5	7	3	4	
Vie privée	Intrusion de nuit	Acc.												
	Violation de domicile par un particulier	Acc.	2	7	4	3	4	2	1	2	4	1	5	
	Violation du secret des lettres	Acc.					1							
Sous-total		2	7	4	3	5	2	1	2	4	1	5		
Tapage nocturne	Acc.		7	2	2							1	3	
	Sous-total		7	2	2							1	3	
Abus faiblesses de personnes	Acc.					1							1	
	Sous-total					1							1	
Vie privée mœurs: publication identité victime	Acc.											1		
	Sous-total											1		
Cyberlokkig (leurre de mineur par ICT)	Acc.				1		2				1			
	Sous-total				1		2				1			
Occupation bien d'autrui (squatter)	Pénétrer / occuper / séjourner (bien habité)	Acc.								1				
	Sous-total									1				
		Total	7	38	42	36	18	29	15	18	15	24	15	17

Infr. relative au statut juridique de l'enfant

			2000	2013	2014	2015	2016	2017	2018	2019	2020	2021	2022	2023
Non-représentation d'enfants	Par les parents	Acc.	1							1				1
		Sous-total	1							1				1
		Total	1							1				1

Vol et extorsion

		2000	2013	2014	2015	2016	2017	2018	2019	2020	2021	2022	2023	
Vol avec circ. aggr.	Avec violence	Acc.	2	1	2	4			3					
		Tent.	1	1	1	1	1		1		1			
	Sans violence	Acc.	21	45	45	39	48	53	27	37	17	27	43	21
		Tent.	12	15	17	15	13	13	8	10	11	16	7	8
	Sous-total	33	63	64	57	66	67	35	51	28	44	50	29	
Vol sans circ. aggr.	Avec violence	Acc.		1		2		1		1		1		
		Tent.				2								
	Sans violence, Vol à la tire	Acc.	1	3	1	9	1	1	2				1	
	Sans violence, Vol d'usage	Acc.			1									
	Sans violence, Vol domestique	Acc.	5	1	2		5		1		1	2	3	1
		Tent.		1										
	Sans violence	Acc.	52	53	50	59	64	44	33	34	22	28	30	22
	Tent.	1		1				2	1	1	5	1	1	
	Sous-total	59	58	55	60	82	45	38	37	25	35	35	25	
Vol non spécifié		Acc.	11	1										
		Tent.	3											
	Sous-total	14	1											
Extorsion		Acc.		1	2	1	1		1	2	1		1	
		Tent.		1	1				1	3				
	Sous-total		2	3	1	1		2	5	1		1	1	
	Total	106	124	122	118	149	112	75	93	54	79	86	55	

Fraude

		2000	2013	2014	2015	2016	2017	2018	2019	2020	2021	2022	2023
Blanchiment d'argent	Acc.				1						1		1
	Sous-total				1						1		1
Recel	Recel simple	Acc.										1	
	Sous-total											1	
Grivèlerie	Carburant / lubrifiant	Acc.	1		1			4				2	1
	Boissons et aliments	Acc.	1	2	1			1	1		1	1	
	Voiture de location	Acc.								1			
	Logements	Acc.										2	
	Sous-total		1	2	2	2		5	1	1	1	5	1
Détournement et destruction frauduleuse	Cel frauduleux	Inc.											
		Acc.		1	3	4	3		1		4	2	5
	Non spécifié	Acc.		2								1	
	Sous-total		19	3	3	4	3	1		4	2	6	3
Escroquerie	Fraude par internet	Acc.		6	5	6	6	9	15	14	33	35	32
		Tent.		1	2	4	1	1	1			4	4
	Escroquerie sans internet	Acc.		7	2	3	4	4	3		1	1	1
		Tent.			2	2	1	1		1		1	
	Non spécifié	Acc.	7										
	Sous-total		7	14	11	15	12	15	19	15	34	41	37
Tromperie	Marchandises vendues / travail fourni	Acc.	1			1							
	Sous-total		1			1							
Abus de confiance et infr. apparentées	Abus de confiance	Acc.	4	2		6	1	2	3	2	5	2	5
		Tent.	1										
	Abus des faiblesses	Acc.		2		1		1					
	Sous-total		5	4	6	2	2	4	2	5	2	5	
Infr. liées à l'insolvabilité	Par le débiteur	Acc.							1				
	Non spécifié	Acc.		1									1
	Sous-total			1					1				1
Insolvabilité frauduleuse		Acc.						1					
	Sous-total							1					
Chèques sans provision		Acc.	18			1	1						
	Sous-total		18			1	1						
	Total		51	23	17	28	19	18	30	19	44	47	54

Dégradation de la propriété

			2000	2013	2014	2015	2016	2017	2018	2019	2020	2021	2022	2023
Incendie volontaire	Dans lieu habité (de nuit)	Acc.		1										1
	Dans un autre lieu (de jour)	Acc.	1	1		1	1				1		1	1
	Dans un autre lieu (de nuit)	Acc.	1		1		2	2		2	1			
		Acc.		1	1									
	Dans un autre lieu (moment indéterminé)	Tent.	1										1	
		Sous-total	3	3	2	1	3	2		2	2	1	1	2
Incendie involontaire		Acc.	5	4	3	5	4	5	5	2	4	4	7	2
		Sous-total	5	4	3	5	4	5	5	2	4	4	7	2
Destruction, dénaturation, dégradation	Avec circ. aggr.	Acc.	2											
	Destruction de biens agricoles	Acc.	1	2	4	2	1		1	2				
		Acc.	3											
	Non spécifié	Tent.	1											
		Sous-total	7	2	4	2	1		1	2				
Vandalisme	Sur véhicules	Acc.	12	16	12	24	15	14	11	15	7	15	12	13
	Sur autres biens mobiliers	Acc.	12	6	5	4	3	4	1	4	5	4		7
	Graffitis	Acc.			1	3	1	1		1			5	1
	Autres détériorations sur biens immobiliers	Acc.	9	12	21	18	17	11	4	8	13	8	11	6
	Dégradation de clôture	Acc.	2	1	2	2		3	1	1	6	1	3	2
		Sous-total	35	35	41	51	36	33	17	29	31	33	26	29
		Total	50	44	50	59	44	40	23	35	37	38	34	33

Infr. contre la sécurité publique

		2000	2013	2014	2015	2016	2017	2018	2019	2020	2021	2022	2023	
Organisation criminelle	Acc.			1										
	Sous-total			1										
Association de malfaiteurs	Acc.				1						1			
	Sous-total				1						1			
Menaces	Menace d'attentat	Acc.							2	1				
	Verbales	Acc.	13	17	8	12	16	9	9	4	5	2	7	6
	Ecrites	Acc.		1	2	3	4	5	4	3	4	1		3
	Par gestes, emblèmes	Acc.	1	2	5	1	4	1	4	5	3	1	2	3
	Non spécifié	Tent.	1											
	Sous-total	17	20	15	16	24	15	17	12	14	5	9	12	
	Total	17	20	16	16	25	15	17	12	14	6	9	12	

Infr. contre l'autorité publique

		2000	2013	2014	2015	2016	2017	2018	2019	2020	2021	2022	2023
Violence c/ personnes investies autorité publique	Acc.					1							
	Sous-total					1							
Rébellion	Rébellion non armée	Acc.	2	3	4		2	2	3	1			2
	Non spécifié	Acc.						1					
	Sous-total	1	2	3	4		2	3	3	1			2
Outrages		Acc.		1	2		1	4	1				3
	Sous-total			1	2		1	4	1				3
Autres infractions	Bris de scellés	Acc.	1		1	1							
	Sous-total	2	1		1	1							
	Total	3	3	4	7	2	3	7	4	1			5

Infr. contre la foi publique

			2000	2013	2014	2015	2016	2017	2018	2019	2020	2021	2022	2023
Faux en écritures	Faux en écritures	Acc.	5	2	2	2	1	2	2	3	2		1	2
	Usage de faux en écrit. et écrit. falsifiées	Acc.	2	2										1
		Sous-total	7	4	2	2	1	2	2	3	2		1	3
Usurpation	De fonctions	Acc.		1										1
	De nom	Acc.		1	1			1		1	2		5	3
		Sous-total		2	1			1		1	2		5	4
Contrefaçon / falsification	Contrefaçon	Acc.			1									
		Sous-total			1									
Fausses monnaies	Emission	Acc.	1		3		1		1					
	Autres	Acc.						1						
		Sous-total	1		3		1	1	1					
Faux en justice	Fausse déclarations	Acc.			2								1	1
	Subornation de témoins	Acc.	1											
		Sous-total	1		2								1	1
		Total	9	6	9	2	2	4	3	4	4		7	8



Heuvelland

Infraction Code pénal

Infr. contre la famille

		2000	2013	2014	2015	2016	2017	2018	2019	2020	2021	2022	2023
Refus du droit aux relations personnelles	Acc.	4	6	8	12	11	18	11	5	8	2	6	1
	Sous-total	4	6	8	12	11	18	11	5	8	2	6	1
Non-acquittement pension alimentaire	Acc.	2	2	3	2		4	7	1	1		1	
	Sous-total	2	2	3	2		4	7	1	1		1	
	Total	6	8	11	14	11	22	18	6	9	2	7	1

Criminalité informatique

		2000	2013	2014	2015	2016	2017	2018	2019	2020	2021	2022	2023
Hacking	Acc.		4	1		2	2	1	3	2	2	3	4
	Sous-total		4	1		2	2	1	3	2	2	3	4
Faux en informatique	Acc.		1				1			2	1	2	1
	Sous-total		1				1			2	1	2	1
Fraude informatique	Acc.						3	5	4	14	2	12	16
	Tent.		1	1		1	1		1	2		1	1
	Sous-total		1	1		1	4	5	5	16	2	13	17
Sabotage	Acc.		1			1					1		1
	Sous-total		1			1					1		1
	Total		7	2		4	7	6	8	20	6	18	23

Exercice illégal de l'autorité publique

		2000	2013	2014	2015	2016	2017	2018	2019	2020	2021	2022	2023
Corruption publique	Tent.							1					
	Sous-total							1					
Non spécifié	Tent.	1											
	Sous-total	1											
	Total	1						1					



Contravention Code pénal

		2000	2013	2014	2015	2016	2017	2018	2019	2020	2021	2022	2023
Injures (Contravention)	Acc.	4											
	Sous-total	4											
Destruction d'animaux (Contravention)	Acc.	2											
	Sous-total	2											
Autres contraventions CP	Acc.	3											
	Sous-total	3											
	Total	9											

STATISTIQUES POLICIERES DE CRIMINALITE

LIEU DE PERPETRATION: COMMUNE

Heuvelland

***ANNEXE II: DETAIL PAR CATEGORIE DE DELIT
LOIS SPECIALES***



Heuvelland

Infraction Lois spéciales

Drogues

			2000	2013	2014	2015	2016	2017	2018	2019	2020	2021	2022	2023
Détention		Acc.	31	9	9	9	2	9	18	15	12	3	21	13
		Sous-total	31	9	9	9	2	9	18	15	12	3	21	13
Usage	Usage en groupe	Acc.	4											
	Usage individuel	Acc.	15											
	Faciliter l'usage	Acc.				1		1	1					
	Incitation à l'usage	Acc.				1		1						
	Désordre, scandale ou danger dans un espace public	Acc.											2	
		Sous-total	19			2		2	1				2	
Importation et exportation		Acc.	7			1			1	1				
		Sous-total	7			1			1	1				
Fabrication		Acc.		1	2	3	1	1				1		1
		Sous-total		1	2	3	1	1				1		1
Commerce		Acc.		1	4	4		5	5	5	2	1	1	1
		Sous-total		1	4	4		5	5	5	2	1	1	1
Autres		Acc.	1									1		
		Sous-total	1									1		
		Total	58	11	15	19	3	17	25	21	14	6	24	15

Législation sur les étrangers

			2000	2013	2014	2015	2016	2017	2018	2019	2020	2021	2022	2023
Transmigration illégale	Mariages simulés/blancs sans récompense/contrainte	Acc.		2	1	1			2			1	1	
	Cohab. légale de complais. sans récompense/contr.	Acc.						1						1
	Accès au territoire	Acc.	1	5					1	2	1		1	
	Séjour	Acc.		2				1	1			1	2	1
	Inscription au registre des étrangers	Acc.		4	1	1				1		1	1	1
		Sous-total	1	13	2	2		2	5	2	2	3	5	2
		Total	1	13	2	2		2	5	2	2	3	5	2



Environnement

			2000	2013	2014	2015	2016	2017	2018	2019	2020	2021	2022	2023
Déchets	Transport de déchets	Acc.			1									
	Déchets par professionnel	Acc.			1	2	2	4		1	2	3	9	7
	Déchets par particulier	Acc.		7	39	8	4	12	8	7	9	5	4	3
	Déchets par personne indéterminée	Acc.	2											
	Déchets: permis/autorisation	Acc.				1							2	
	Sous-total		2	7	41	11	6	16	8	8	11	8	15	10
Autres que déchets	Urbanisme	Acc.		3	1	4	3	5	3	1	2		4	
	Permis d'environnement	Acc.		2					1	4	1			2
	Bruit	Acc.		5	2	2			1		1	1		
	Pollution de l'eau	Acc.	2	1			1		1	1	3		2	1
		Tent.							1					
	Pollution de l'air	Acc.				1	3	2				1	1	
	Pollution du sol	Acc.				2				2		2	1	
	Autres nuisances en matière d'environnement	Acc.	1										2	1
	Sous-total		3	11	3	6	7	8	9	8	7	4	10	4
Biodiversité / Faune et flore	Commerce et détention: législation CITES	Acc.											1	
	Bien-être animal	Acc.	3		1		5	1	2	2	2	4	3	3
	Protection de la nature	Acc.	1	4	2		2		1	1	2	4	1	2
	Permis / autorisation animaux	Acc.							1	1	1		1	
	Destruction d'animaux	Acc.				2		2	2	1		1		
		Tent.				1							1	
	Santé des animaux	Acc.											2	
	Sous-total		4	4	3	3	7	3	6	5	5	10	8	5
	Total		9	22	47	20	20	27	23	21	23	22	33	19



Armes et explosifs

			2000	2013	2014	2015	2016	2017	2018	2019	2020	2021	2022	2023
Détention illégale	Arme à feu	Acc.		3		7	9	3	2	5	5	4	3	4
	Arme blanche ou non à feu	Acc.		1		1		2	1	1		2	1	3
	Munition	Acc.		4	1			1	1		1	3	2	1
	Pièces/accessoires	Acc.												1
	Non spécifié	Acc.	1	1										
	Sous-total		1	9	1	8	9	6	4	6	6	9	6	9
Port / transport illégal	Arme à feu	Acc.		1				1			1			
	Arme blanche ou non à feu	Acc.			1			2	2	1			1	1
	Non spécifié	Acc.	1											
	Sous-total		1	1	1			3	2	1	1		1	1
Commerce illégal	Arme à feu	Acc.		1									1	
	Arme blanche ou non à feu	Acc.		3	3									
	Munition	Acc.			1									
	Sous-total			4	4									1
Explosifs		Acc.								1		1		
		Sous-total								1		1		
Autre	Documents	Acc.				1				1		1	1	5
	Mesures de sécurité	Acc.												1
	Stockage	Acc.												1
	Import / export / transit à un usage militaire	Acc.												2
	Sous-total					1				1		1	1	9
	Total		2	14	6	9	9	9	6	9	7	11	9	19



Protection de la personne

			2000	2013	2014	2015	2016	2017	2018	2019	2020	2021	2022	2023	
Discrimination	Racisme et xénophobie	Acc.													1
		Sous-total													1
Protection de la vie privée		Acc.		1	2					1					
		Sous-total		1	2					1					
Caméras de surveillance		Acc.		1											
		Sous-total		1											
Droit à l'image		Acc.						1							
		Sous-total						1							
Interdiction temporaire de résidence		Acc.									1				
		Sous-total									1				
Autres		Acc.	1		1										
		Sous-total	1		1										
		Total	1	2	3			1		1	1				1



Heuvelland

Infraction Lois spéciales

Sécurité privée

		2000	2013	2014	2015	2016	2017	2018	2019	2020	2021	2022	2023
Entreprises de gardiennage / de sécurité	Acc.		1	1	1								2
	Sous-total:		1	1	1								2
	Total:		1	1	1								2

Protection de la jeunesse

		2000	2013	2014	2015	2016	2017	2018	2019	2020	2021	2022	2023
Législation sur l'obligation scolaire	Acc.				1	2	1						
	Sous-total:				1	2	1						
Législation sur la protection de la jeunesse	Acc.	1	9	13	13	19	16	13	10	12	12	13	11
	Sous-total:	1	9	13	13	19	16	13	10	12	12	13	11
	Total:	1	9	13	14	21	17	13	10	12	12	13	11



Code pénal social

		2000	2013	2014	2015	2016	2017	2018	2019	2020	2021	2022	2023
Harcèlement au travail	Acc.		1							1			1
	Sous-total:		1							1			1
Travail illégal	Acc.						1						
	Sous-total:						1						
Fraude sociale aux cotisations (travail au noir)	Acc.			2	1	2							
	Sous-total:			2	1	2							
Documents sociaux	Acc.				1			1					
	Sous-total:				1			1					
Infr. contre foi publique en droit pénal social	Acc.				3	1			2				
	Sous-total:				3	1			2				
Esroquerie en droit pénal social	Acc.						1		1				
	Sous-total:						1		1				
Autres	Acc.											2	
	Sous-total:											2	
	Total:		1	2	5	3	2	1	3	1		2	1

Ivresse et alcool

		2000	2013	2014	2015	2016	2017	2018	2019	2020	2021	2022	2023
Ivresse publique	Acc.	4	4	4	2	4	1	2	3	2	2	5	5
	Tent.							1					
	Sous-total:	4	4	4	2	4	1	3	3	2	2	5	5
	Total:	4	4	4	2	4	1	3	3	2	2	5	5

Registre de population

		2000	2013	2014	2015	2016	2017	2018	2019	2020	2021	2022	2023
	Acc.		16	8	13	13	8	13	16	21	17	47	11
	Sous-total:		16	8	13	13	8	13	16	21	17	47	11
	Total:		16	8	13	13	8	13	16	21	17	47	11



Carte d'identité

		2000	2013	2014	2015	2016	2017	2018	2019	2020	2021	2022	2023
Pas en possession	Acc.			1				1					
	Sous-total:			1				1					
Refus de présentation	Tent.							1					
	Sous-total:							1					
Endommagée	Acc.												1
	Sous-total:												1
Autres	Acc.			7									
	Sous-total:			7									
	Total:			8				2					1

Santé publique

		2000	2013	2014	2015	2016	2017	2018	2019	2020	2021	2022	2023
Politique de la santé	Acc.									1	5		
	Sous-total:									1	5		
Interdiction de fumer	Acc.			3	3		1	1				1	2
	Sous-total:			3	3		1	1				1	2
Denrées alimentaires	Acc.						1						
	Sous-total:						1						
Exercice de la médecine vétérinaire	Acc.												1
	Sous-total:												1
Refus ou négligence respect mesures	Acc.									86	73	1	
	Sous-total:									86	73	1	
Autres	Acc.									108	2		
	Sous-total:									108	2		
	Total:			3	3		2	1		195	80	2	3



Travail

		2000	2013	2014	2015	2016	2017	2018	2019	2020	2021	2022	2023
Règlement général protection du travail	Acc.										1		
	Sous-total:										1		
Commerce ambulant	Acc.		5			1							
	Sous-total:		5			1							
Autres	Acc.	1	1	1									
	Sous-total:	1	1	1									
	Total:	1	6	1		1					1		

Protection des revenus publics

		2000	2013	2014	2015	2016	2017	2018	2019	2020	2021	2022	2023
Douane et accises	Acc.									1			
	Sous-total:									1			
Fraude fiscale - impôts sur le revenu	Acc.					1							
	Sous-total:					1							
Non spécifié	Acc.		2		1	1	2						
	Sous-total:		2		1	1	2						
	Total:		2		1	2	2			1			

Législation économique

		2000	2013	2014	2015	2016	2017	2018	2019	2020	2021	2022	2023
Sociétés	Acc.												2
	Sous-total:												2
Accès / organisation économie	Acc.										1		
	Sous-total:										1		
Contrefaçon de droits de propriété intellectuelle	Acc.		2										
	Sous-total:		2										
	Total:		2								1		2



Pratiques commerciales

		2000	2013	2014	2015	2016	2017	2018	2019	2020	2021	2022	2023
Registre de commerce	Acc.		1	1	1	1	1	1	1	1		3	
	Sous-total:		1	1	1	1	1	1	1	1		3	
Autres	Acc.									1			
	Sous-total:									1			
	Total:		1	1	1	1	1	1	1	2		3	

Autres lois spéciales

		2000	2013	2014	2015	2016	2017	2018	2019	2020	2021	2022	2023
Transport	Acc.							1					
	Sous-total:							1					
Loteries et jeux de hasard	Acc.									1			
	Sous-total:									1			
Infr. dans le secteur audiovisuel	Acc.	1											
	Sous-total:	1											
Dégradation involontaire câbles télécommunication	Acc.				2	2	4	4	3	3	4	6	5
	Sous-total:				2	2	4	4	3	3	4	6	5
Autres	Acc.	1	1				1	2	1				
	Sous-total:	1	1				1	2	1				
	Total:	2	1	1	2	2	5	7	4	4	4	6	5

STATISTIQUES POLICIERES DE CRIMINALITE

LIEU DE PERPETRATION: COMMUNE

Heuvelland

***ANNEXE III: DETAIL
FIGURES CRIMINELLES / PHENOMENES***



Heuveland

FC Vol moyen de transport

		2000	2013	2014	2015	2016	2017	2018	2019	2020	2021	2022	2023
Vol de voiture	Acc.	9	3	1	2	5	2		5	3	5	2	1
	Tent.	2		1				1			2		1
	Total	11	3	2	2	5	2	1	5	3	7	2	2
Vol de moto	Acc.		1		1								
	Total		1		1								
Carjacking	Acc.									1			
	Total									1			
Homejacking	Acc.								1				
	Total								1				
Vol dans les garages	Acc.		1			1					1	1	
	Total		1			1					1	1	
Vol de vélomoteur	Acc.	7	2					2					
	Total	7	2					2					
Vol de vélo	Acc.		4	8	3	9	6	7	3	2	3	1	4
	Total		4	8	3	9	6	7	3	2	3	1	4



FC Cambriolage

		2000	2013	2014	2015	2016	2017	2018	2019	2020	2021	2022	2023
Cambriolage dans habitation	Acc.	5	20	23	13	19	30	10	21	9	13	22	10
	Tent.	7	4	6	7	8	10	5	5	7	5	5	6
	Total	12	24	29	20	27	40	15	26	16	18	27	16
Cambriolage ds entreprise ou commerce	Acc.	5	14	5	9	11	5	2	2	2	2	4	2
	Tent.	7	2	6	1	3	2	2		1	2		
	Total	12	16	11	10	14	7	4	2	3	4	4	2
Cambriolage ds service public ou bâtiment administ	Acc.				2	3	4	3	1		3	2	4
	Tent.	1	1		2	1		1			1		
	Total	1	1		4	4	4	4	1		4	2	4
Vol au béliér	Acc.		1										
	Tent.							1					
	Total		1					1					
Cambriolage dans bâtiment (total)	Acc.	10	34	28	24	33	39	15	24	11	18	28	16
	Tent.	12	7	12	10	11	12	8	5	8	8	5	6
	Total	22	41	40	34	44	51	23	29	19	26	33	22

FC Vol autre

		2000	2013	2014	2015	2016	2017	2018	2019	2020	2021	2022	2023
Vol à main armée	Acc.				1	2							
	Tent.				1	1			1				
	Total				2	3			1				
Vol avec violence sans arme	Acc.		3	3	2	4		2	4	2		2	2
	Tent.		1	2		2	1	1	2		1		
	Total		4	5	2	6	1	3	6	2	1	2	2
Vol dans ou sur un véhicule	Acc.	23	4	3	3	12	11	4	6	2	8	9	6
	Tent.	1	1	1	1		1		3	3	3	2	
	Total	24	5	4	4	12	12	4	9	5	11	11	6



FC Vol autre

		2000	2013	2014	2015	2016	2017	2018	2019	2020	2021	2022	2023
Vol d'armes et explosifs	Acc.		1		2	1	2		2				
	Total		1		2	1	2		2				
Vol à l'arraché	Acc.					1	3		1		1		
	Tent.										1		
	Total					1	3		1		2		
Vol à la tire	Acc.	1	3	1		9	2	1	2				1
	Total	1	3	1		9	2	1	2				1
Vol à l'étalage	Acc.	3	5	3	6	7		2	6	7		3	3
	Tent.		1			1							
	Total	3	6	3	6	8		2	6	7		3	3
Vol par ruse	Acc.		1		1	2	2	1		1	1	2	
	Tent.		2		1		1	1			1		
	Total		3		2	2	3	2		1	2	2	
Vol de métaux	Acc.		1	2	1			1	1			2	2
	Total		1	2	1			1	1			2	2
Vol sur les chantiers	Acc.	3	2	4	1		3	3	2				
	Tent.			1					1	1			
	Total	3	2	5	1		3	3	3	1			
Home-invasion	Tent.								1				
	Total								1				
Vol d'animaux	Acc.	3	2	3	1	1	1			1	2	1	
	Total	3	2	3	1	1	1			1	2	1	



Criminalité ICT

		2000	2013	2014	2015	2016	2017	2018	2019	2020	2021	2022	2023
Fraude de cartes de paiements	Acc.						1					1	4
	Tent.			1									
	Total			1			1					1	4
Phishing	Acc.		1							7	1	1	5
	Tent.								1	1			1
	Total		1						1	8	1	1	6
Shouldersurfing	Acc.						1						
	Tent.												
	Total						1						

FC Autre

		2000	2013	2014	2015	2016	2017	2018	2019	2020	2021	2022	2023
Violence contre les métiers d'intérêt général	Acc.		1	2	1	2			1	1			5
	Tent.												
	Total		1	2	1	2			1	1			5
Graffiti	Acc.			1	3	1	1		1		5		1
	Tent.												
	Total			1	3	1	1		1		5		1
Dégradation de voiture	Acc.	2	16	11	23	15	15	11	16	8	12	10	13
	Tent.												
	Total	2	16	11	23	15	15	11	16	8	12	10	13
Rixe au couteau	Acc.	1						1					
	Tent.				1							1	
	Total	1			1			1				1	



PH Violence intrafamiliale (VIF)

		2000	2013	2014	2015	2016	2017	2018	2019	2020	2021	2022	2023
VIF: physique, dans le couple	Acc.	1	6	8	12	6	9	11	9	12	17	14	6
	Total	1	6	8	12	6	9	11	9	12	17	14	6
VIF: physique, envers des descendants	Acc.		2	1	3	4				1	2	4	1
	Tent.				1								
	Total		2	1	4	4				1	2	4	1
VIF: physique, envers d'autres membres	Acc.	5	3	3	1	3	2	1	6	1	3	3	1
	Tent.									1			
	Total	5	3	3	1	3	2	1	6	2	3	3	1
VIF: sexuelle, envers des descendants	Acc.						1				1		1
	Total						1				1		1
VIF: sexuelle, envers d'autres membres	Acc.						2						
	Total						2						
VIF: psychique, dans le couple	Acc.	6	7	11	12	12	20	12	6	8	5	7	2
	Total	6	7	11	12	12	20	12	6	8	5	7	2
VIF: psychique, envers des descendants	Acc.										1		
	Total										1		
VIF: économique, dans le couple	Acc.					1	1			1			
	Total					1	1			1			
VIF: économique, envers d'autres membres	Acc.	2	3	3	2		5	7	1	3	1	1	1
	Total	2	3	3	2		5	7	1	3	1	1	1



PH Drogues

		2000	2013	2014	2015	2016	2017	2018	2019	2020	2021	2022	2023
Vente de cocaïne	Acc.	1		1			2	1					
	Total	1		1			2	1					
Import-export de cocaïne	Acc.							1	1				
	Total							1	1				
Vente de drogues synthétiques	Acc.			2	1			3	1	1	1		
	Total			2	1			3	1	1	1		
Production de cannabis (culture)	Acc.			1	1	1	1				1		
	Total			1	1	1	1				1		
Import-export de cannabis en grande quantité	Acc.								1				
	Total								1				
Import-export d'héroïne	Acc.								1				
	Total								1				
Vente-traffic d'héroïne	Acc.							1					
	Total							1					

PH Trafic d'armes

		2000	2013	2014	2015	2016	2017	2018	2019	2020	2021	2022	2023
Commerce et production d'arme à feu et mun.	Acc.		3	2								1	1
	Total		3	2								1	1
Commerce et production d'arme non à feu	Acc.		1	2									
	Total		1	2									

PH Traite des êtres humains

		2000	2013	2014	2015	2016	2017	2018	2019	2020	2021	2022	2023
TEH - exploitation sexuelle	Acc.					1				1			
	Total					1				1			

PH Violence dans l'espace public

		2000	2013	2014	2015	2016	2017	2018	2019	2020	2021	2022	2023
Violence physique (transport public)	Acc.								1				



PH Violence dans l'espace public

		2000	2013	2014	2015	2016	2017	2018	2019	2020	2021	2022	2023
	Total								1				
Violence physique (voie publique)	Acc.	3	8	5	16	3	5	4	4	4	10	6	5
	Tent.										1		
	Total	3	8	5	16	3	5	4	4	4	11	6	5
Violence physique (autre endroit public)	Acc.								1				
	Total								1				
Violence physique (endroit accessible au public)	Acc.	8	3	4	8	5	5	5	6	1	4	6	7
	Tent.											1	
	Total	8	3	4	8	5	5	5	6	1	4	7	7
Violence sexuelle (transport public)	Acc.												1
	Total												1
Violence sexuelle (voie publique)	Acc.	1	4	3	1	1							
	Tent.					1							
	Total	1	4	3	1	2							
Violence sexuelle (autre endroit public)	Acc.							1					
	Total							1					
Violence sexuelle (endroit accessible au public)	Acc.						1	1			1		3
	Total						1	1			1		3
Violence psychique (voie publique)	Acc.	8	14	16	11	5		7	3	4	4	6	4
	Total	8	14	16	11	5		7	3	4	4	6	4
Violence psychique (autre endroit public)	Acc.							1	1				
	Total							1	1				
Violence psychique (endroit accessible au public)	Acc.	3	4	4	4	4	9	3	6	2		1	7
	Total	3	4	4	4	4	9	3	6	2		1	7
Vol à main armée (endroit accessible au public)	Acc.				1	2							
	Tent.				1	1							
	Total				2	3							



PH Violence dans l'espace public

		2000	2013	2014	2015	2016	2017	2018	2019	2020	2021	2022	2023
Vol avec violence sans arme (voie publique)	Acc.			1		1			1	1		1	
	Tent.					1	1						
	Total			1		2	1		1	1		1	
Vol avec violence sans arme (autre endroit public)	Tent.			1									
	Total			1									
Vol avec violence sans arme (endr. acces. au pub.)	Acc.			2		3							1
	Tent.		1			1							
	Total		1	2		4							1

PH Autre

		2000	2013	2014	2015	2016	2017	2018	2019	2020	2021	2022	2023
Faux policiers	Acc.		1										
	Total		1										
Terrorisme, extrémisme et radicalisme	Acc.												1
	Total												1
Cyberharcèlement	Acc.		6	3	2	4	2	3	4	5	2	3	2
	Total		6	3	2	4	2	3	4	5	2	3	2
Fraude à l'identité	Acc.		2	2	1		2	1	1	2	1	5	4
	Tent.										1		
	Total		2	2	1		2	1	1	2	2	5	4

STATISTIQUES POLICIERES DE CRIMINALITE

LIEU DE PERPETRATION: COMMUNE

Heuvelland

***ANNEXE IV: FAITS ENREGISTRES
NON CRIMINELS***



Heuvelland

Faits non criminels

Maladies / Décès / Disparition

	2000	2013	2014	2015	2016	2017	2018	2019	2020	2021	2022	2023
Suicide	2	1	4	4	4	1	3	4	4	1	2	1
Personne malade		5	1	4	9	4	2	9	5	7	12	6
Décès suspect				1		1		3		3	3	2
Décès naturel		2	2	2					1	1		
Disparition (personne disparue)	5	2		4	6	3	6	3	1	1	2	4
Accident (sauf roulage)	1	3	2	1	3	4	1	1	1	3	2	2
Autres		2		2	3	2	2	1				
Total	8	15	9	18	25	15	14	21	12	16	21	15

Appels

	2000	2013	2014	2015	2016	2017	2018	2019	2020	2021	2022	2023
Alarme								1				
Appels	1				1							
Total	1				1			1				

Problèmes sociaux

	2000	2013	2014	2015	2016	2017	2018	2019	2020	2021	2022	2023
Différends familiaux	6	4	8	7	13	10	4	4	4	1	2	5
Différend (pas de coups)	6	5	4	3	4	4	3	4	2	3	1	2
Affaire civile	2	6	3	9	7	1	2	2	2	2		
Protection de la jeunesse	3	22	14	20	9	13	6	15	10	6	6	41
Autres	2	9	6	5	1	5	4	2	2	3	10	2
Total	19	46	35	44	34	33	19	27	20	15	19	50



Catastrophes

	2000	2013	2014	2015	2016	2017	2018	2019	2020	2021	2022	2023
Dégâts tempête					1		1	1				
Total					1		1	1				

Ordre public

	2000	2013	2014	2015	2016	2017	2018	2019	2020	2021	2022	2023
Troubles	1	1	3	2	2	6	3	2	2	1	1	2
Total	1	1	3	2	2	6	3	2	2	1	1	2

Agissements suspects

	2000	2013	2014	2015	2016	2017	2018	2019	2020	2021	2022	2023
	1	8	1	2	1	2		3		2	1	3
Total	1	8	1	2	1	2		3		2	1	3

Objets trouvés

	2000	2013	2014	2015	2016	2017	2018	2019	2020	2021	2022	2023
	1		1									
Total	1		1									

Objets perdus

	2000	2013	2014	2015	2016	2017	2018	2019	2020	2021	2022	2023
	15	114	138	101	121	112	103	88	87	67	61	80
Total	15	114	138	101	121	112	103	88	87	67	61	80



Autres non-infractions

	2000	2013	2014	2015	2016	2017	2018	2019	2020	2021	2022	2023
Ordonnance de capture		1						1		1		
Non-respect des conditions			1	2		1	2	2		1	1	1
Procès-verbal d'information	10	5	8	8	5	8	6	7	1	3	7	2
Notification		4	2			3	2	4	3	1	4	
Dégradation involontaire câbles (non-télécom)		7	3	2	1	2	2	3	1	1		3
Comportement lié à une radicalisation violente												1
Demande signalement surveillance électronique											1	1
Fonction de contrôle armes			1		1	3	1	1	1		1	3
Autres non infractions	5											
Total	15	17	15	12	7	17	13	18	6	7	14	11