

STATISTIQUES POLICIERES DE CRIMINALITE

LIEU DE PERPETRATION: COMMUNE

Harelbeke

2000 - 2023

Police fédérale - DGRIDRIIBIPOL

STATISTIQUES POLICIERES DE CRIMINALITE

LIEU DE PERPETRATION: COMMUNE

Harelbeke

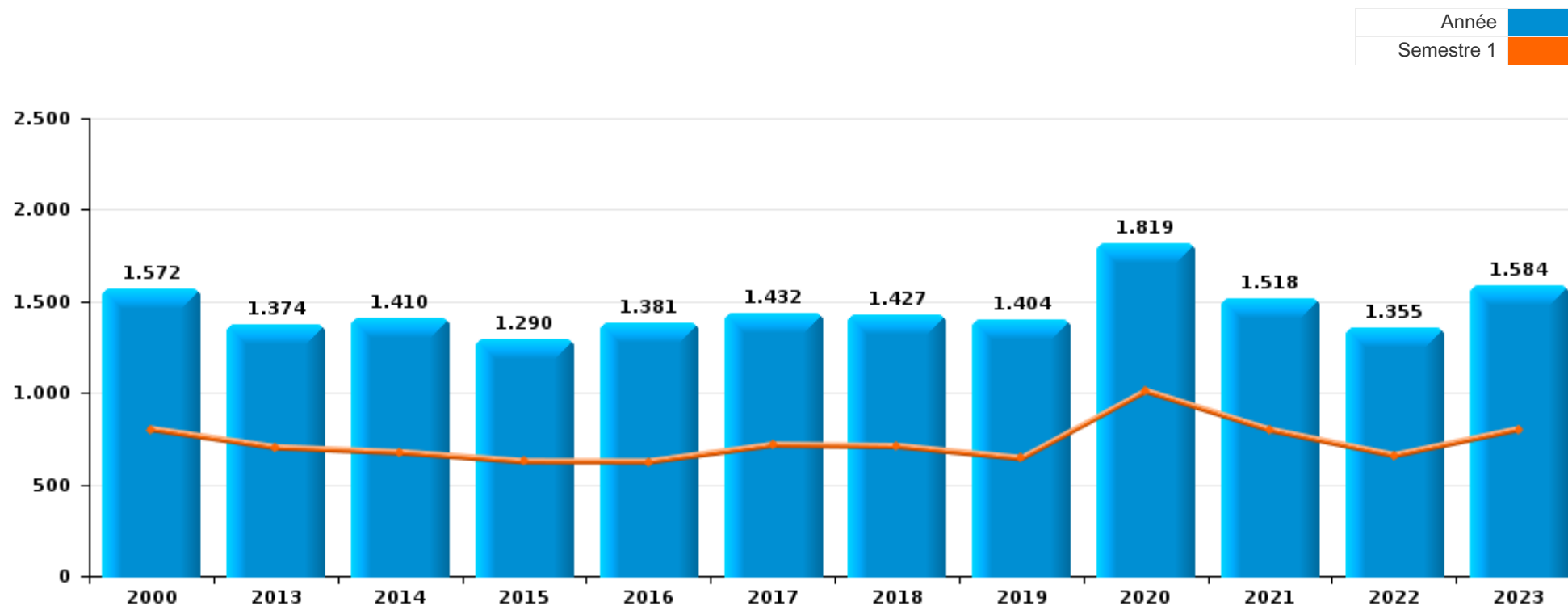
PARTIE I : INFRACTIONS JUDICIAIRES

CRIMINALITE ENREGISTREE COMMISE AU NIVEAU DE LA COMMUNE



Harelbeke

	2000	2013	2014	2015	2016	2017	2018	2019	2020	2021	2022	2023
Nombre total des délits	1.572	1.374	1.410	1.290	1.381	1.432	1.427	1.404	1.819	1.518	1.355	1.584





Harelbeke

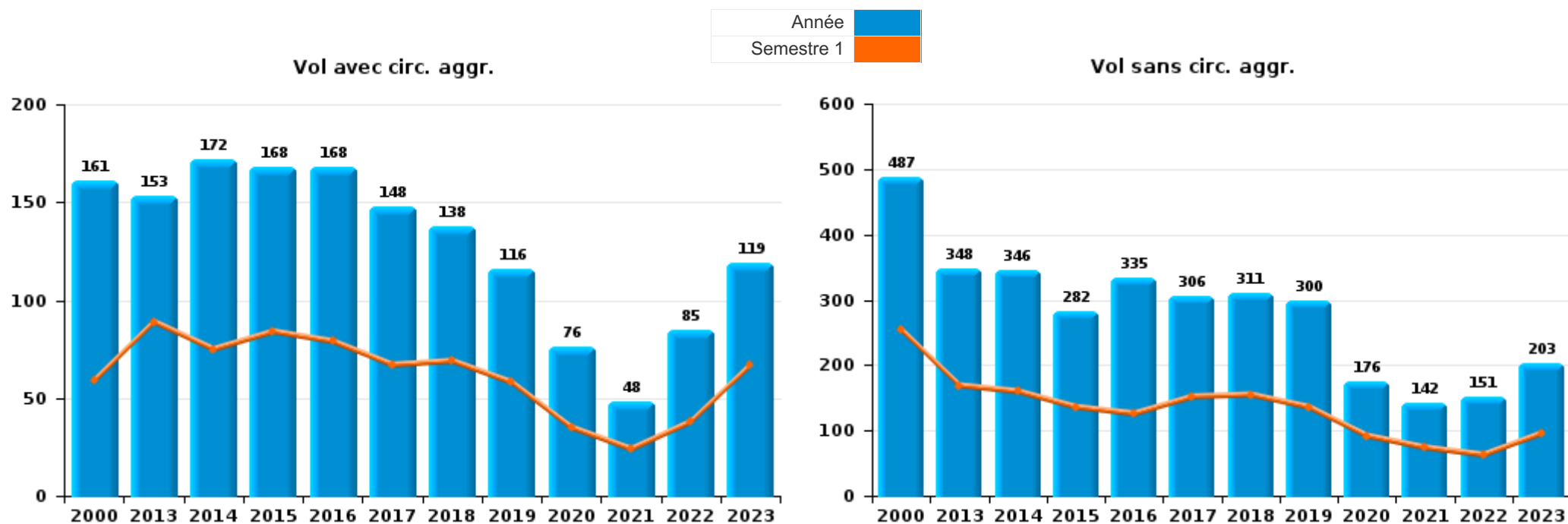
	2000	2013	2014	2015	2016	2017	2018	2019	2020	2021	2022	2023
Vol et extorsion	676	505	521	459	510	459	455	422	257	196	246	329
Dégradation de la propriété	208	152	152	122	118	149	134	147	124	141	141	119
Fraude	77	51	58	89	85	107	91	111	193	227	197	199
Infr. contre l'intégrité physique	120	147	111	111	117	113	129	131	118	122	117	118
Infr. contre autres valeurs morales et sentiments	63	77	85	66	72	94	76	60	80	82	67	88
Drogues	49	53	73	58	68	68	84	90	112	79	61	108
Registre de population	7	53	55	65	60	48	65	75	84	96	103	144
Environnement	45	39	44	42	32	29	60	52	79	98	81	77
Infr. contre la sécurité publique	48	43	32	41	59	73	53	36	61	59	51	64
Législation sur les étrangers	14	68	62	38	52	47	34	54	36	37	45	46
Santé publique			2	1		1	1		347	113		2
Ivresse et alcool	44	39	41	37	39	34	25	28	25	16	33	33
Infr. contre la famille	96	19	29	25	15	17	31	21	23	37	28	34
Protection de la jeunesse	2	12	16	18	21	24	32	32	39	53	64	54
Infr. contre les mœurs	17	20	19	14	26	45	27	30	35	35	21	35
Criminalité informatique		13	14	7	17	11	26	40	65	45	36	45
Infr. contre la foi publique	28	11	21	11	16	14	20	14	22	21	12	27
Armes et explosifs	20	14	10	21	11	14	17	25	27	25	8	15
Infr. contre l'autorité publique	10	15	9	18	10	7	14	7	16	11	16	20
Protection des revenus publics	2	20	33	19	19	31	21	1	1			1
Autres lois spéciales	16	3	5	8	3	8	8	5	55	1	3	1
Code pénal social	1	3	5	8	11	15	8	10	3	9	6	3
Législation économique	1	1	3	8	8	11	2	2	8	4	6	7
Protection de la personne	7	3	2	1	1	2	6	3	5	7	1	4
Travail	2	4	2	1	3	4		5				
Loi du football	1				1	2			3		7	1
Hormones et dopage		4	1		2	1		1	1		2	2
Carte d'identité	2		1	1	1		1	1		1		3
Traite des êtres humains		3	1		1	1	3	1		1		
Contravention Code pénal	10											
Infr. contre la liberté individuelle	1	1		1	1		1			1	2	2
Pratiques commerciales	3	1	2		1		1					2
Marchand de sommeil			1			1	2					1
Sécurité privée	2											
Autres infractions Code pénal						1						
Exercice illégal de l'autorité publique											1	
Infr. contre la Sécurité de l'Etat						1						
Infr. relative au statut juridique de l'enfant					1							
Provocation crime ou délits										1		
Sous-total	1.572	1.374	1.410	1.290	1.381	1.432	1.427	1.404	1.819	1.518	1.355	1.584
Contravention règlement policier local		64	56	34	17	10	14	7	10	16	10	15
Sous-total		64	56	34	17	10	14	7	10	16	10	15
Total	1.572	1.438	1.466	1.324	1.398	1.442	1.441	1.411	1.829	1.534	1.365	1.599



I.1. Catégorie des infractions : Vol et extorsion (top 5 des infractions au niveau national 2023)

Harelbeke

	2000	2013	2014	2015	2016	2017	2018	2019	2020	2021	2022	2023
Vol sans circ. aggr.	487	348	346	282	335	306	311	300	176	142	151	203
Vol avec circ. aggr.	161	153	172	168	168	148	138	116	76	48	85	119
Extorsion		4	3	8	3	4	5	6	5	6	10	6
Vol non spécifié	28			1	4	1	1					1
Total	676	505	521	459	510	459	455	422	257	196	246	329

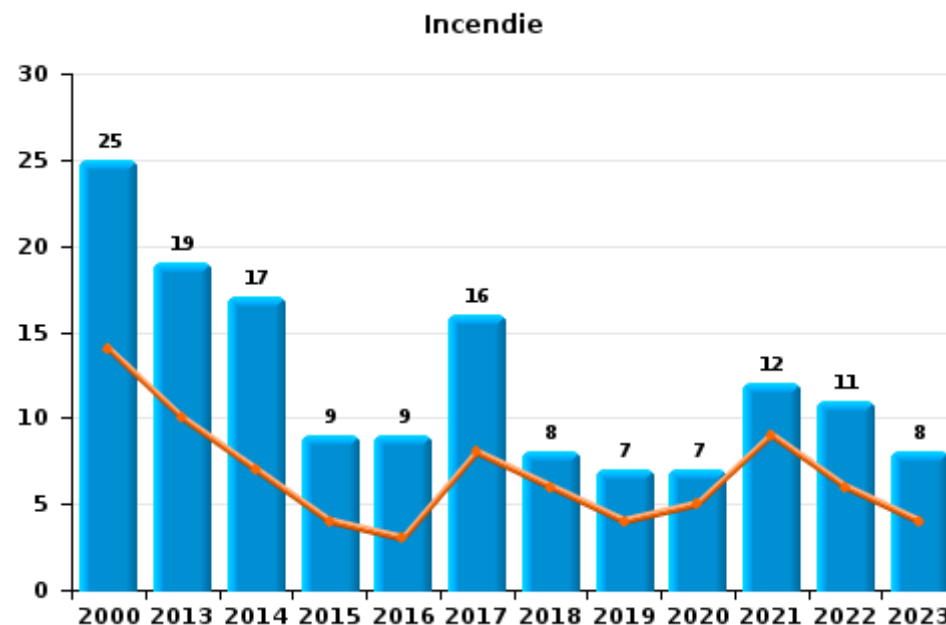
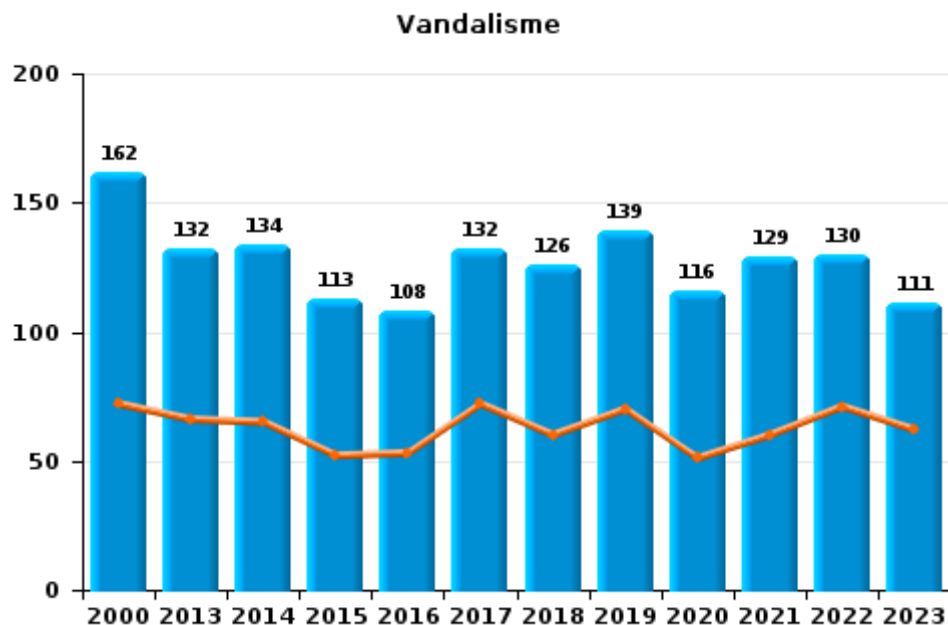
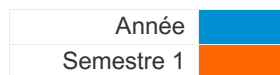




I.2. Catégorie des infractions : Dégradation de la propriété (top 5 des infractions au niveau national 2023)

Harelbeke

	2000	2013	2014	2015	2016	2017	2018	2019	2020	2021	2022	2023
Vandalisme	162	132	134	113	108	132	126	139	116	129	130	111
Incendie involontaire	21	14	10	5	5	9	5	6	5	5	4	3
Incendie volontaire	4	5	7	4	4	7	3	1	2	7	7	5
Destruction, dénaturation, dégradation	21	1	1		1	1		1	1			
Total	208	152	152	122	118	149	134	147	124	141	141	119

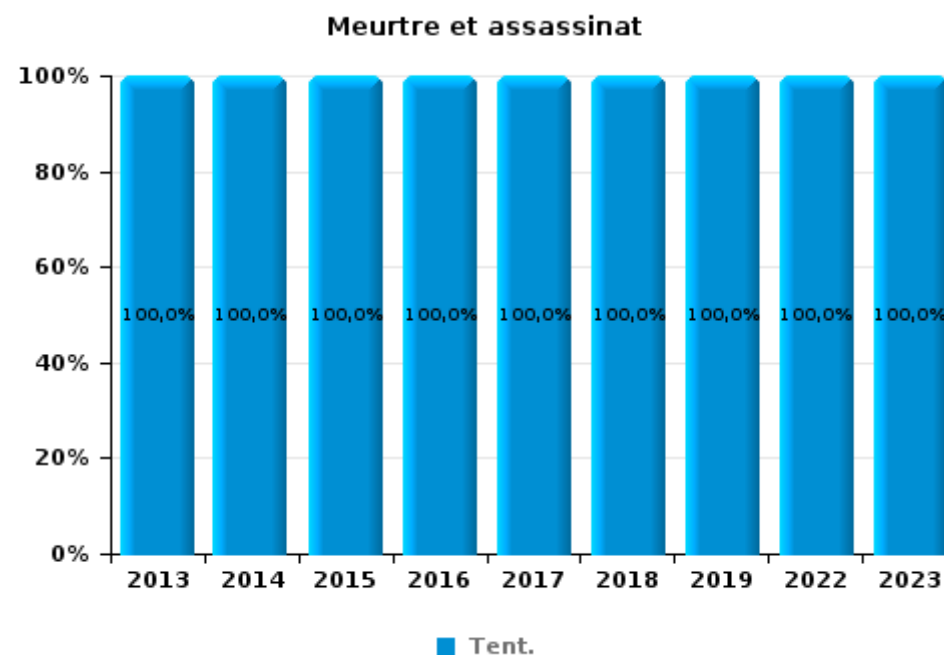
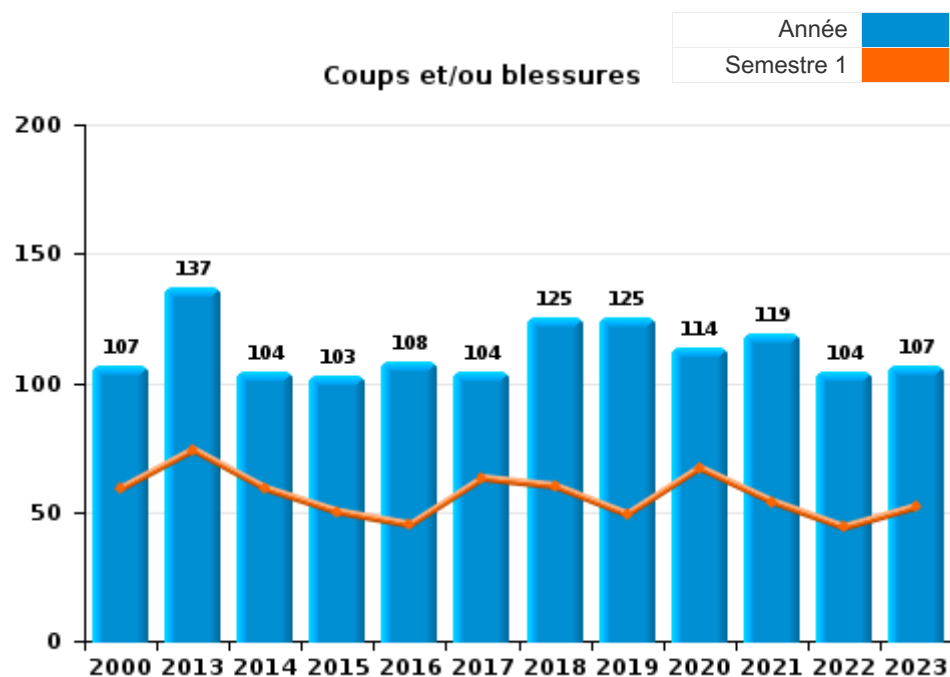




I.3. Catégorie des infractions : Infr. contre l'intégrité physique (top 5 des infractions au niveau national 2023)

Harelbeke

	2000	2013	2014	2015	2016	2017	2018	2019	2020	2021	2022	2023
Coups et/ou blessures	107	137	104	103	108	104	125	125	114	119	104	107
Autres	13	8	5	7	8	6	2	3	4	3	9	7
Meurtre et assassinat		2	2	1	1	3	2	3			4	4
Total	120	147	111	111	117	113	129	131	118	122	117	118





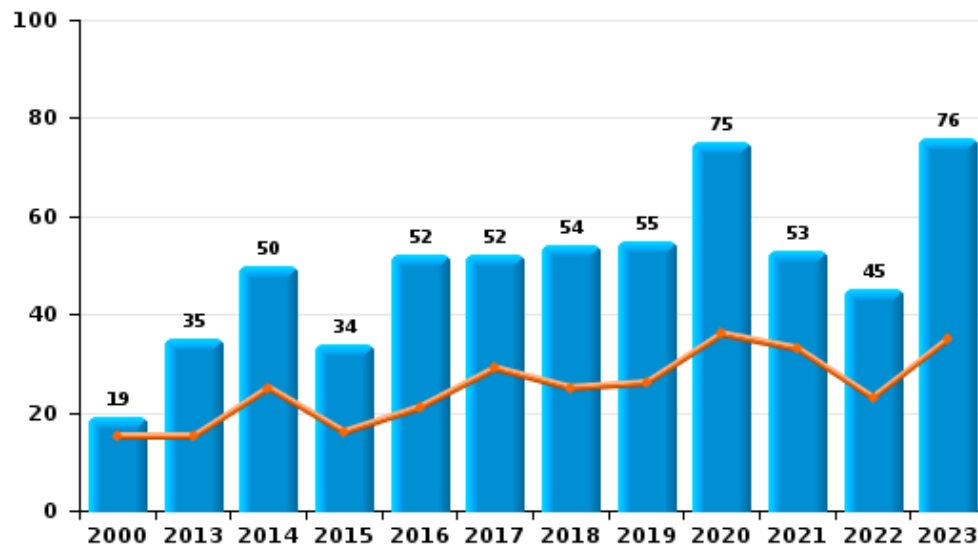
I.4. Catégorie des infractions : Drogues (top 5 des infractions au niveau national 2023)

Harelbeke

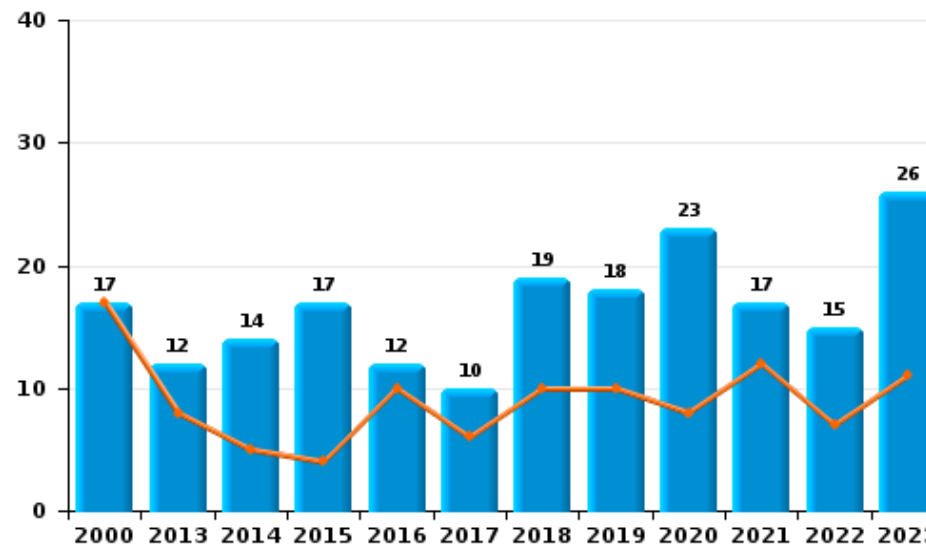
	2000	2013	2014	2015	2016	2017	2018	2019	2020	2021	2022	2023
Détention	19	35	50	34	52	52	54	55	75	53	45	76
Commerce	17	12	14	17	12	10	19	18	23	17	15	26
Usage	10	1	2	4		1	6	6	6	4		1
Importation et exportation	3	4	2	1	1	2	1	4	1	1	1	1
Autres		1	1	1	2	2	2	3	4	2		2
Fabrication			4	1	1	1	2	4	3	2		2
Total	49	53	73	58	68	68	84	90	112	79	61	108



Détention



Commerce

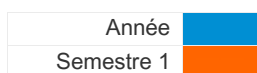




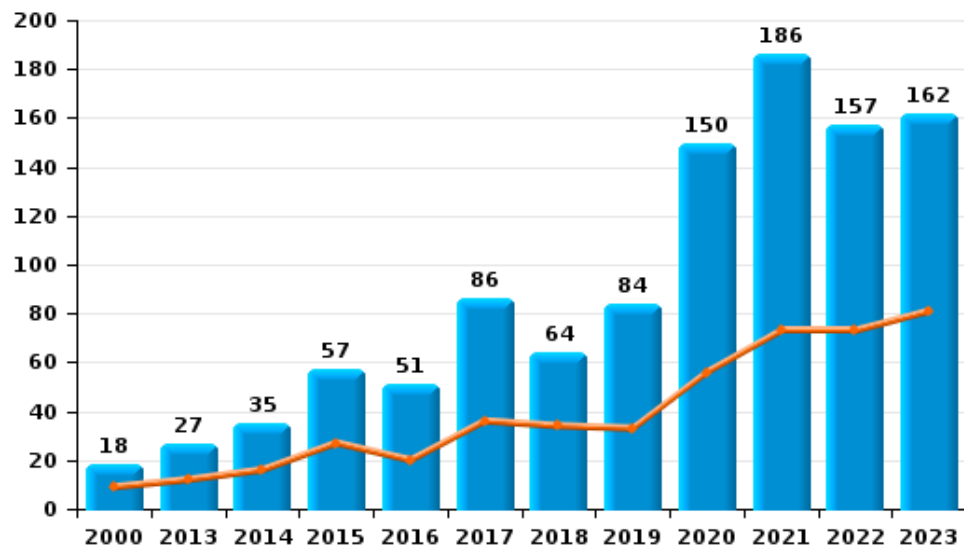
I.5. Catégorie des infractions : Fraude (top 5 des infractions au niveau national 2023)

Harelbeke

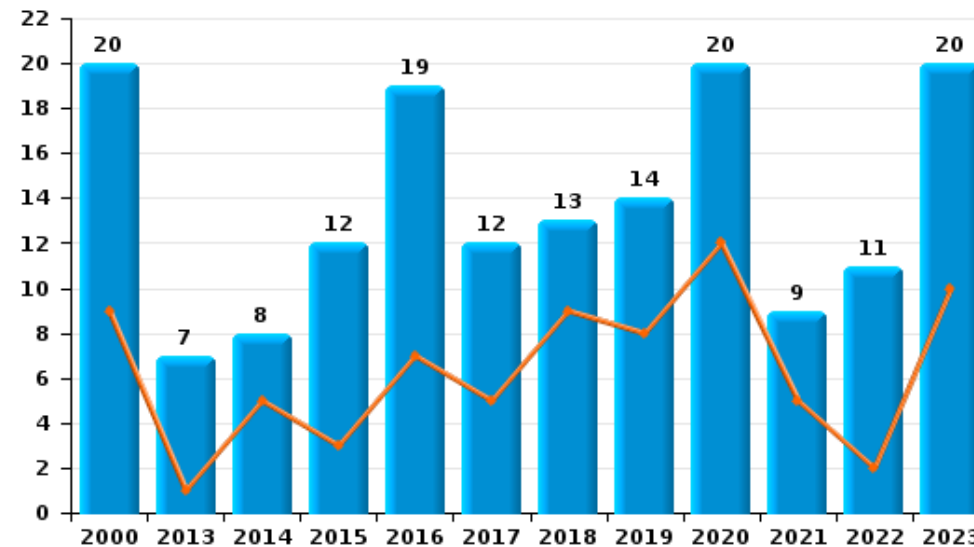
	2000	2013	2014	2015	2016	2017	2018	2019	2020	2021	2022	2023
Escroquerie	18	27	35	57	51	86	64	84	150	186	157	162
Abus de confiance et infr. apparentées	20	7	8	12	19	12	13	14	20	9	11	20
Fraudes: Autres	17	4	2	4	1	1		5	10	27	12	10
Détournement et destruction frauduleuse	8	4	10	14	10	3	4	5	6	5	14	5
Grivèlerie	13	6	2		2		1	1	1		2	1
Recel		1	1	1	2		7	2	5			
Infr. liées à l'insolvabilité	1	2		1		5	2		1		1	1
Total	77	51	58	89	85	107	91	111	193	227	197	199



Escroquerie



Abus de confiance et infr. apparentées



STATISTIQUES POLICIERES DE CRIMINALITE

LIEU DE PERPETRATION: COMMUNE

Harelbeke

PARTIE II : FIGURES CRIMINELLES / PHENOMENES



Harelbeke

FC Vol moyen de transport

	2000	2013	2014	2015	2016	2017	2018	2019	2020	2021	2022	2023
Vol de voiture	33	7	13	8	10	6	6	3	2	3	8	5
Vol de moto	2	1		2	4		1	1	2			
Carjacking						1			1	1		
Homejacking			1									
Vol dans les garages	1	1	1	1		1	1					
Vol de vélomoteur	35	7	5	11	27	16	8	6	2	2	4	4
Vol de vélo	242	117	155	95	109	111	108	96	57	32	50	50

FC Cambriolage

	2000	2013	2014	2015	2016	2017	2018	2019	2020	2021	2022	2023
Cambriolage dans habitation	61	76	60	61	50	55	54	50	25	20	29	44
Cambriolage ds entreprise ou commerce	26	15	32	41	27	30	19	20	9	9	8	9
Cambriolage ds service public ou bâtiment administ	7	9	10	8	15	7	11	3	1	3	6	12
Cambriolage dans bâtiment (total)	94	100	102	110	92	92	84	73	35	32	43	65



FC Vol autre

	2000	2013	2014	2015	2016	2017	2018	2019	2020	2021	2022	2023
Vol à main armée	1	2	1	3	4	2	2		2	2	5	1
Vol avec violence sans arme	4	13	11	16	8	12	9	12	13	11	10	6
Vol dans ou sur un véhicule	34	35	40	49	88	63	63	47	29	21	31	48
Vol d'armes et explosifs		2	1	1	1	2		2	2	1	1	4
Arrachage de sac à main	1	1	2	3								
Vol à l'arraché	2	4	6	5		4	4		2		4	2
Vol à la tire	14	36	20	19	14	4	7	10	1		1	2
Vol à l'étalage	16	11	21	20	14	19	27	25	31	22	15	27
Vol par ruse	1	4	2	1	4	1	1	4	2	2	1	3
Vol de métaux	1	8	8	2	1	7	6	4	6	4	4	7
Vol sur les chantiers	2	7	6	1	2	13	8	5	5	2	5	8
Home-invasion					1	1	2					
Vol d'animaux	2		2		5	2						1
Vol de cargaison		1	1		1							

Criminalité ICT

	2000	2013	2014	2015	2016	2017	2018	2019	2020	2021	2022	2023
Fraude de cartes de paiements		4	3	1	4	4	2	7	1	5	3	8
Phishing									4	6		1
Ransomware								1				
Skimming		1						1		2		1

FC Autre

	2000	2013	2014	2015	2016	2017	2018	2019	2020	2021	2022	2023
Violence contre les métiers d'intérêt général		1		4	4	3	5	2	1	1	4	5
Viol collectif		1								3		
Graffiti	3	5	5	2	1	2	2	1	1		3	3
Dégradation de voiture	1	71	65	54	51	51	59	68	46	46	53	48
Rixe au couteau		4			1	1	3	5	1	2	1	



PH Violence intrafamiliale (VIF)

	2000	2013	2014	2015	2016	2017	2018	2019	2020	2021	2022	2023
VIF: physique, dans le couple	20	63	42	47	45	48	64	45	53	49	40	39
VIF: physique, envers des descendants	2	9	10	7	7	5	8	7	8	8	3	8
VIF: physique, envers d'autres membres	19	15	7	12	16	15	12	18	15	18	14	7
VIF: sexuelle, dans le couple		3	2		2	1	1	1		1		2
VIF: sexuelle, envers des descendants	2	1	5		1	2	1	1	2	3		
VIF: sexuelle, envers d'autres membres		1	2			2	2	1	1	1	1	1
VIF: psychique, dans le couple	86	49	42	45	37	74	52	32	41	61	54	58
VIF: psychique, envers des descendants			3	1	11	8	8	2	12	8	4	4
VIF: psychique, envers d'autres membres		3	6	6	14	10	7	5	7	6	4	5
VIF: économique, dans le couple		23	15	25	23	26	18	9	12	17	8	5
VIF: économique, envers des descendants	1	1	1	2	2		1			2	1	
VIF: économique, envers d'autres membres	12	12	5	8	6	11	12	11	9	9	3	3

PH Hormones et dopage

	2000	2013	2014	2015	2016	2017	2018	2019	2020	2021	2022	2023
Dopage humain		3	1		2	1		1			2	2
Engraissement illégal								1				1



PH Drogues

	2000	2013	2014	2015	2016	2017	2018	2019	2020	2021	2022	2023
Vente de cocaïne	1	2	5	2	1	4	9	3	6	3	3	4
Import-export de cocaïne		2				1				1		1
Production de drogues synthétiques								1	1			
Import-export de drogues synthétiques								1				1
Vente de drogues synthétiques	3	1	1	5	7	2	6	5	6	3	4	6
Production de cannabis (culture)			3		1	1	1	2	1	2		1
Import-export de cannabis en grande quantité							1					
Vente de cannabis en grande quantité			1				1		1	2	1	
Import-export d'héroïne												1
Vente-traffic d'héroïne		1		2	1	1	1			1	1	1

PH Trafic d'armes

	2000	2013	2014	2015	2016	2017	2018	2019	2020	2021	2022	2023
Commerce et production d'arme non à feu				1								

PH Traite des êtres humains

	2000	2013	2014	2015	2016	2017	2018	2019	2020	2021	2022	2023
TEH - exploitation économique		2	1				3	1				
TEH - exploitation sexuelle	1	2	2	1	1	2			1	1	1	1



PH Violence dans l'espace public

	2000	2013	2014	2015	2016	2017	2018	2019	2020	2021	2022	2023
Violence physique (transport public)	1	1	3	1		1	1	3			1	2
Violence physique (voie publique)	20	30	28	31	26	19	37	38	39	39	37	37
Violence physique (autre endroit public)		8	2	4	2	2	2	1		5	5	3
Violence physique (endroit accessible au public)	23	21	16	9	17	21	12	13	14	11	11	11
Violence sexuelle (transport public)			1		1	2		1	1			
Violence sexuelle (voie publique)	2		2	6	5	6	3	5	2	4	1	7
Violence sexuelle (autre endroit public)		1		1	4	4	2	1	1	1	1	
Violence sexuelle (endroit accessible au public)	3	2	1	2	5	6	4	5	5	4	1	
Violence psychique (transport public)	1		1			3			1	1	1	2
Violence psychique (voie publique)	16	17	7	16	20	29	25	17	34	22	19	37
Violence psychique (autre endroit public)	4	1	2	1	1		4	4	2	4	3	2
Violence psychique (endroit accessible au public)	9	6	6	1	10	4	15	11	11	12	14	7
Vol à main armée (transport public)										1		
Vol à main armée (voie publique)		1			1				1	1	1	1
Vol à main armée (autre endroit public)						1					1	
Vol à main armée (endroit accessible au public)	1	1	1	1	1	1	1				2	
Vol avec violence sans arme (transport public)		1										1
Vol avec violence sans arme (voie publique)	2	3	4	5	4	8	4	4	3	2	4	2
Vol avec violence sans arme (autre endroit public)	1	1							1			
Vol avec violence sans arme (endr. acces. au pub.)		1	1	2	1	2		2	2	2	1	

PH Autre

	2000	2013	2014	2015	2016	2017	2018	2019	2020	2021	2022	2023
Faux policiers			1						2			
Terrorisme, extrémisme et radicalisme							1					
Cyberharcèlement	20	7	3	3	3	2	3	3	4	1	8	3
Fraude à l'identité	2	5	7	5	4	7	7	7	10	12	18	22

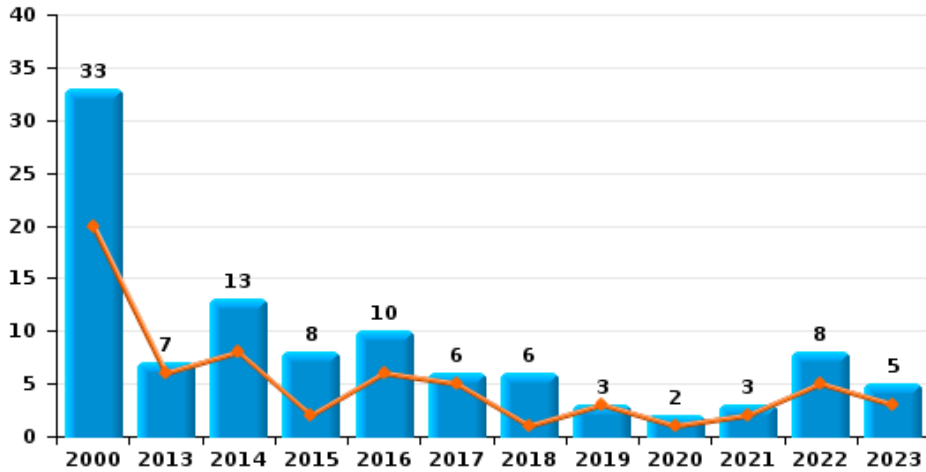




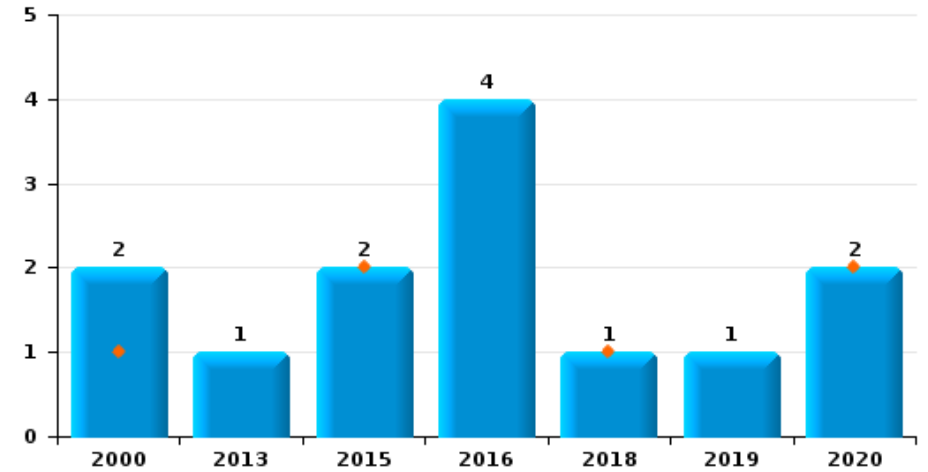
Harelbeke

Année	■
Semestre 1	■

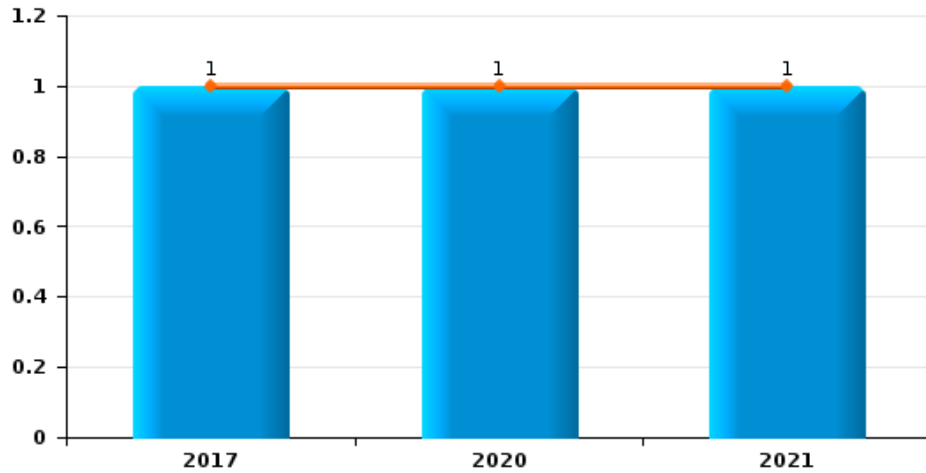
Vol de voiture



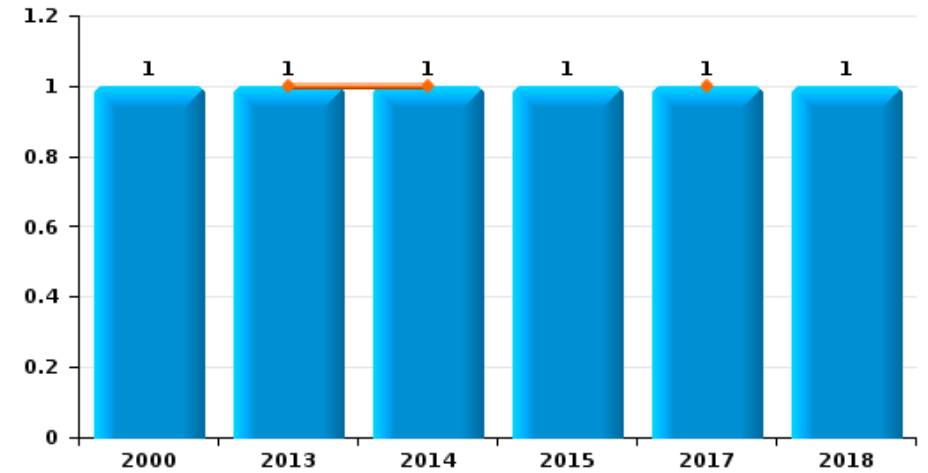
Vol de moto



Carjacking



Vol dans les garages

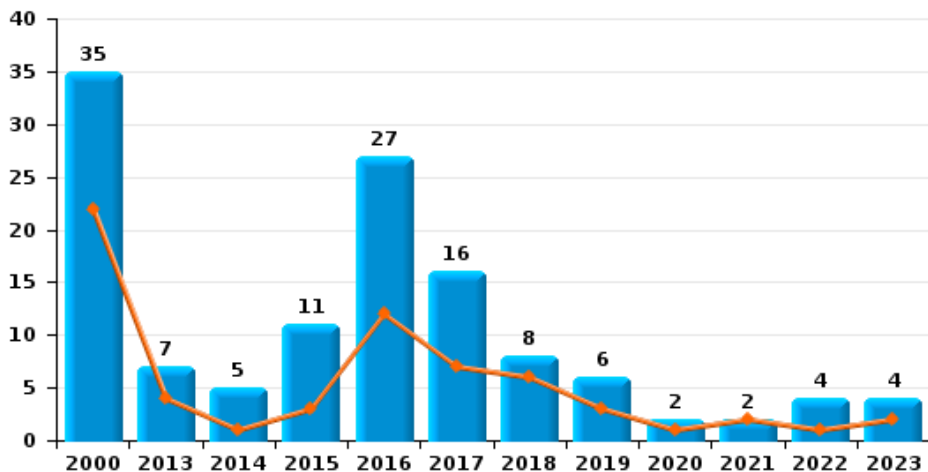




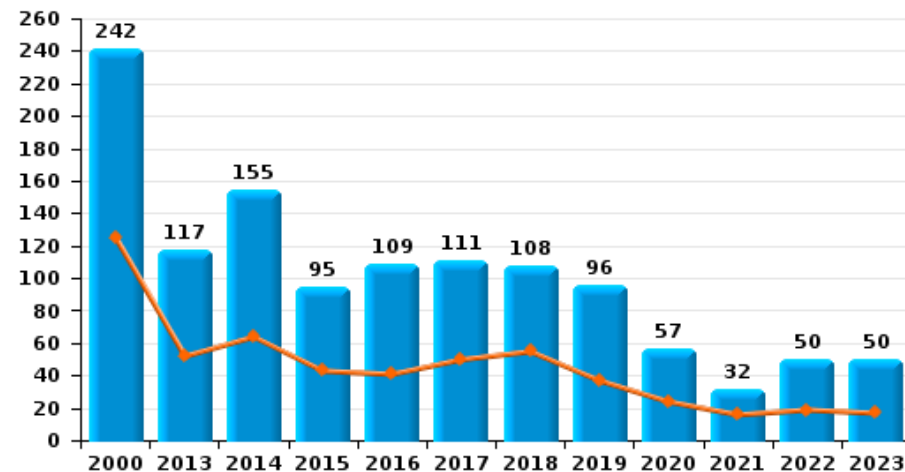
Harelbeke

Année	■
Semestre 1	■

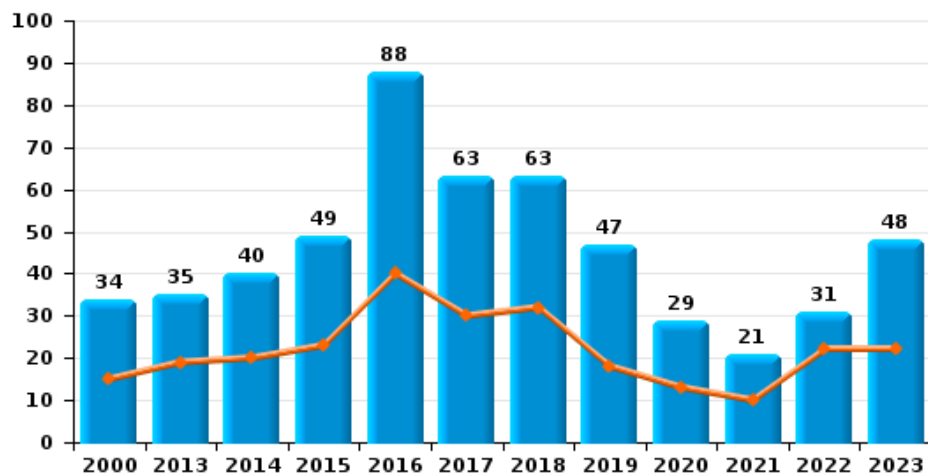
Vol de vélomoteur



Vol de vélo

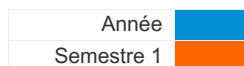


Vol dans ou sur un véhicule

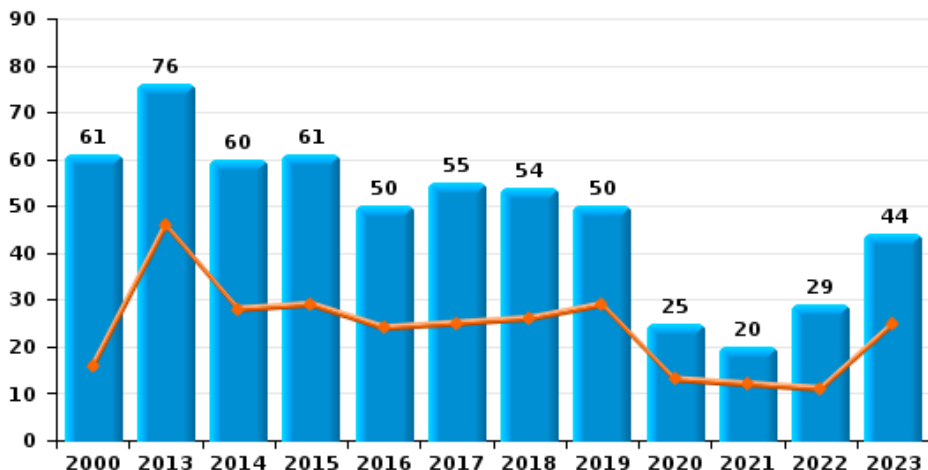




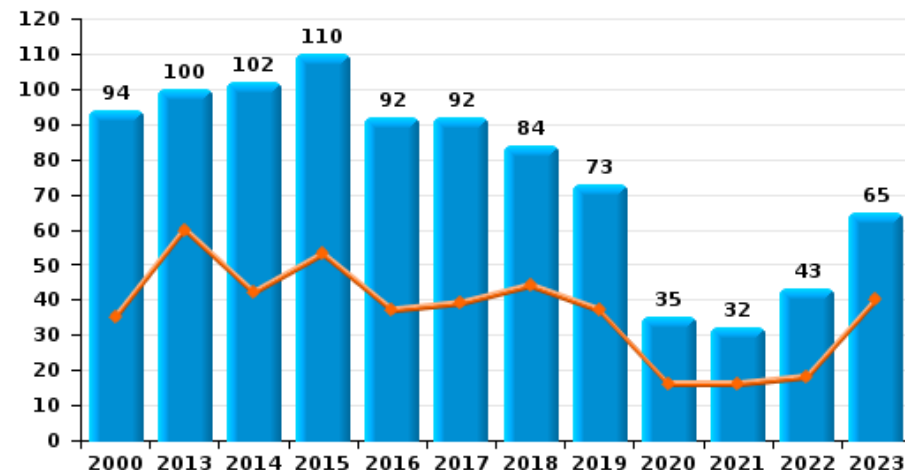
Harelbeke



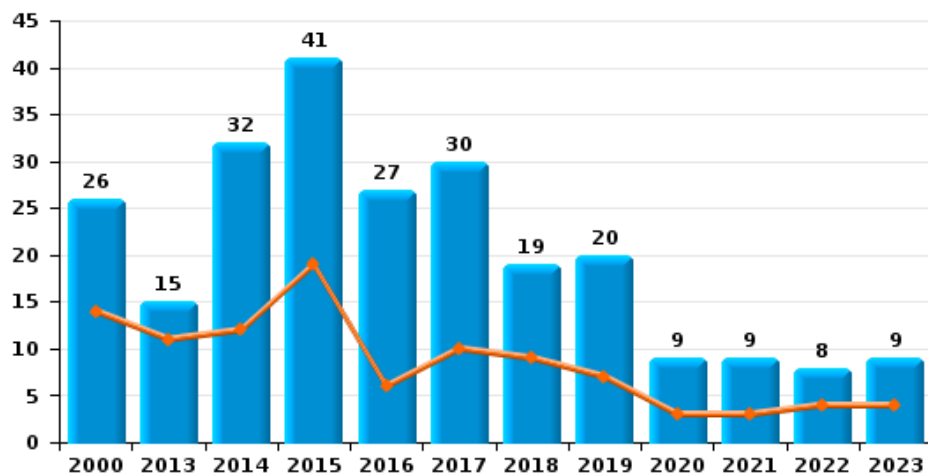
Cambriolage dans habitation



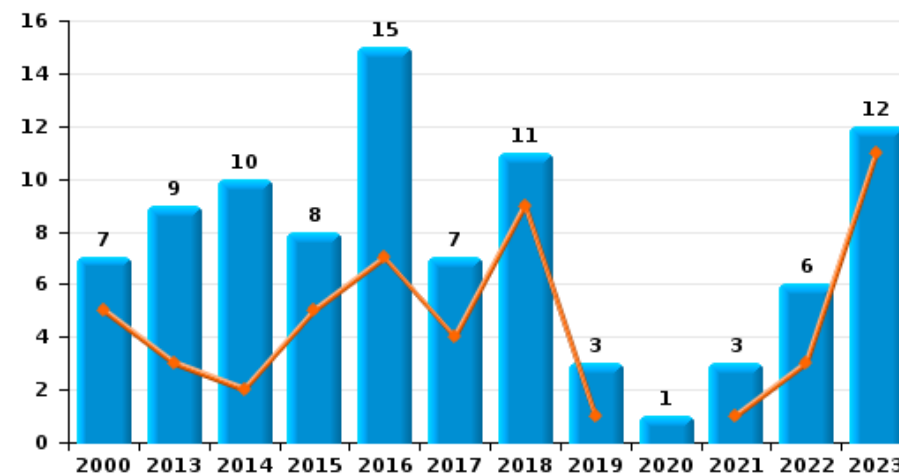
Cambriolage dans bâtiment (total)



Cambriolage ds entreprise ou commerce



Cambriolage ds service public ou bâtiment administratif

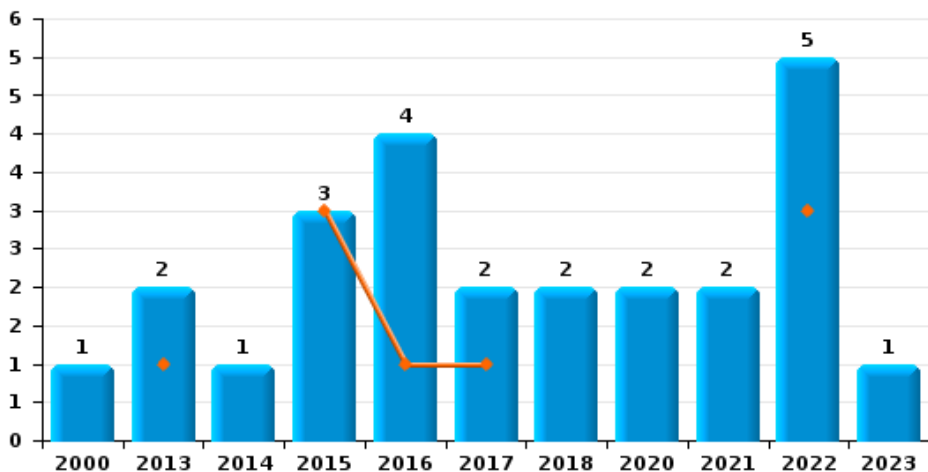




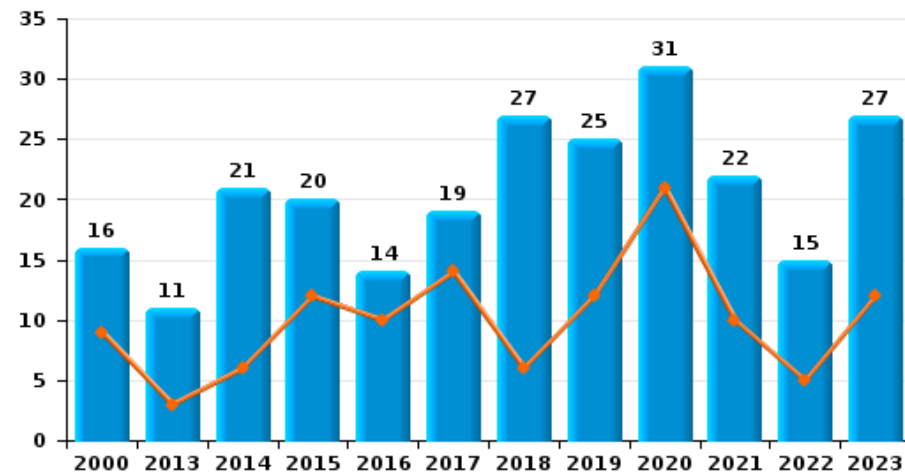
Harelbeke

Année ■
Semestre 1 ■

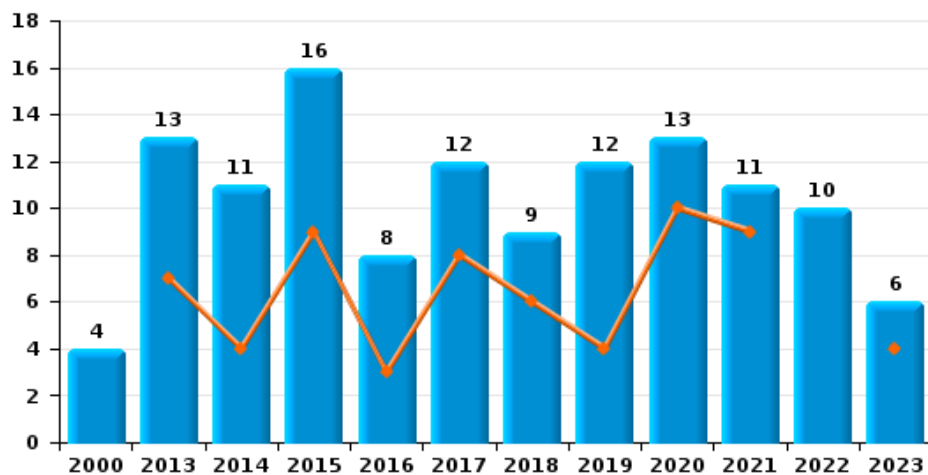
Vol à main armée



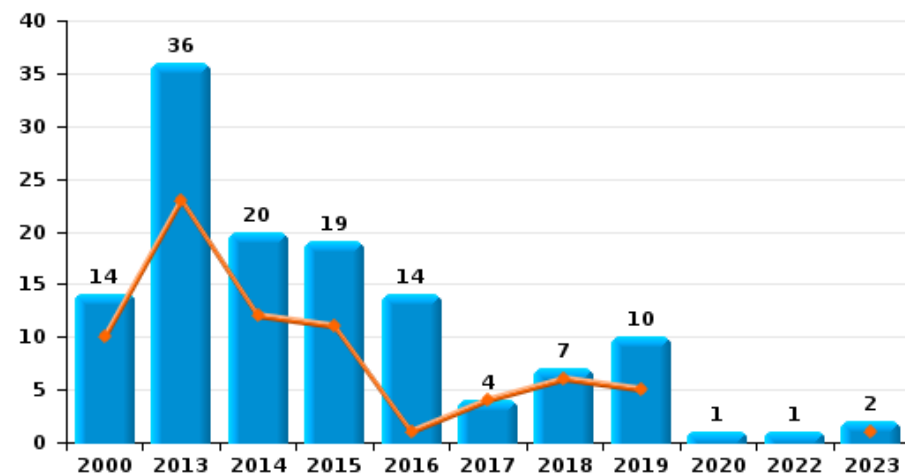
Vol à l'étalage



Vol avec violence sans arme

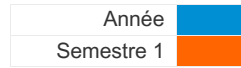


Vol à la tire

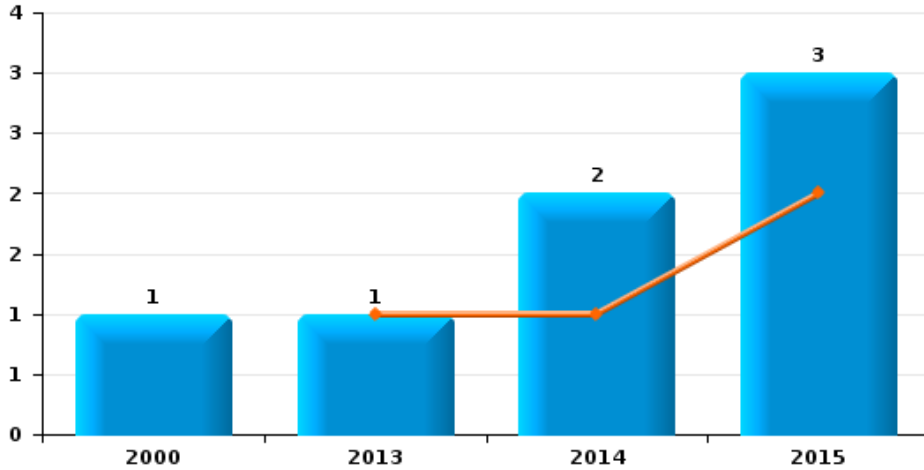




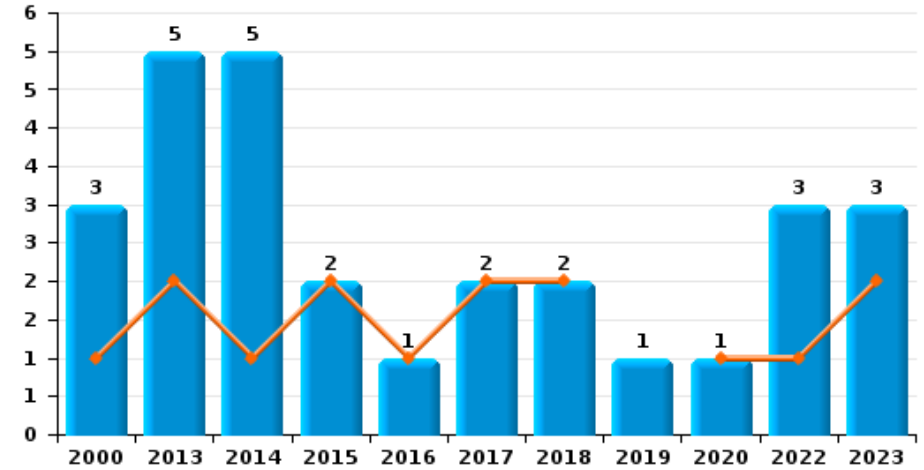
Harelbeke



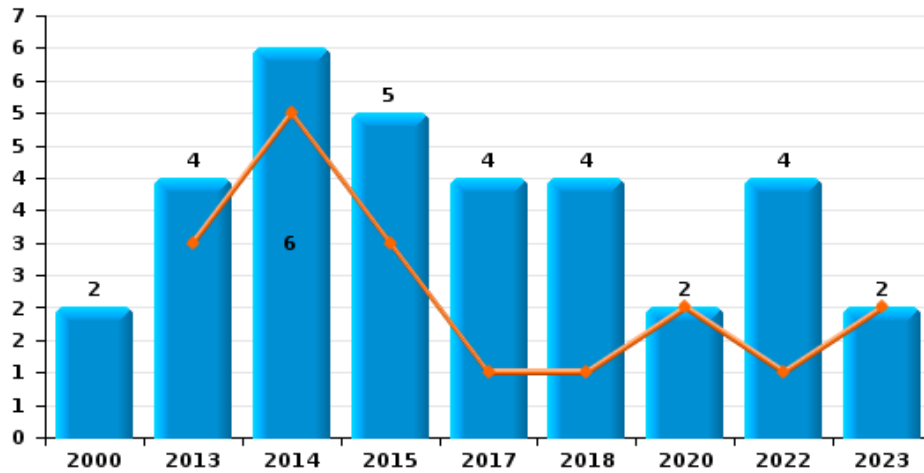
Arrachage de sac à main



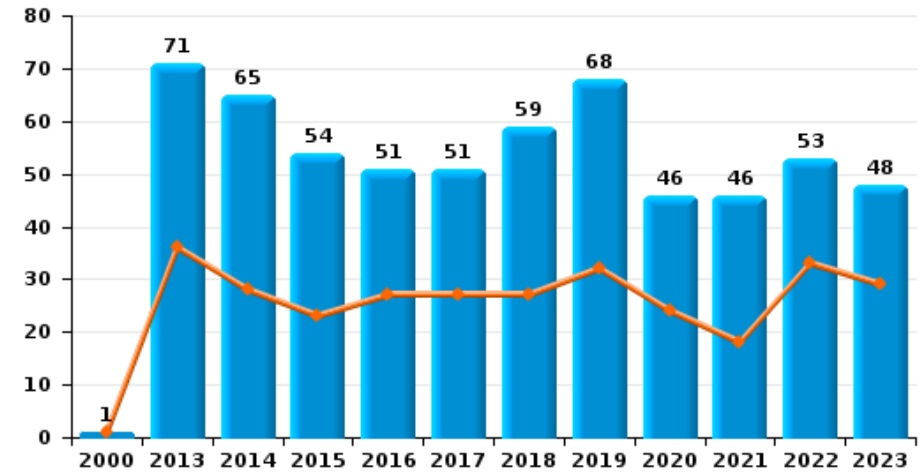
Graffiti



Vol à l'arraché



Dégradation de voiture





Harelbeke

FC Vol moyen de transport

		2000	2013	2014	2015	2016	2017	2018	2019	2020	2021	2022	2023
Vol de voiture	Sem 1	20	6	8	2	6	5	1	3	1	2	5	3
	Sem 2	13	1	5	6	4	1	5		1	1	3	2
	Total	33	7	13	8	10	6	6	3	2	3	8	5
Vol de moto	Sem 1	1			2			1		2			
	Sem 2	1	1			4			1				
	Total	2	1		2	4		1	1	2			
Carjacking	Sem 1						1			1	1		
	Sem 2												
	Total						1			1	1		
Homejacking	Sem 1			1									
	Sem 2												
	Total			1									
Vol dans les garages	Sem 1		1	1			1						
	Sem 2	1			1			1					
	Total	1	1	1	1	1	1	1					
Vol de vélomoteur	Sem 1	22	4	1	3	12	7	6	3	1	2	1	2
	Sem 2	13	3	4	8	15	9	2	3	1		3	2
	Total	35	7	5	11	27	16	8	6	2	2	4	4
Vol de vélo	Sem 1	125	52	64	43	41	50	55	37	24	16	19	17
	Sem 2	117	65	91	52	68	61	53	59	33	16	31	33
	Total	242	117	155	95	109	111	108	96	57	32	50	50



FC Cambriolage

		2000	2013	2014	2015	2016	2017	2018	2019	2020	2021	2022	2023
Cambriolage dans habitation	Sem 1	16	46	28	29	24	25	26	29	13	12	11	25
	Sem 2	45	30	32	32	26	30	28	21	12	8	18	19
Total		61	76	60	61	50	55	54	50	25	20	29	44
Cambriolage ds entreprise ou commerce	Sem 1	14	11	12	19	6	10	9	7	3	3	4	4
	Sem 2	12	4	20	22	21	20	10	13	6	6	4	5
Total		26	15	32	41	27	30	19	20	9	9	8	9
Cambriolage ds service public ou bâtiment administ	Sem 1	5	3	2	5	7	4	9	1		1	3	11
	Sem 2	2	6	8	3	8	3	2	2	1	2	3	1
Total		7	9	10	8	15	7	11	3	1	3	6	12
Cambriolage dans bâtiment (total)	Sem 1	35	60	42	53	37	39	44	37	16	16	18	40
	Sem 2	59	40	60	57	55	53	40	36	19	16	25	25
Total		94	100	102	110	92	92	84	73	35	32	43	65



FC Vol autre

		2000	2013	2014	2015	2016	2017	2018	2019	2020	2021	2022	2023
Vol à main armée	Sem 1		1		3	1	1					3	
	Sem 2	1	1	1		3	1	2		2	2	2	1
	Total	1	2	1	3	4	2	2		2	2	5	1
Vol avec violence sans arme	Sem 1		7	4	9	3	8	6	4	10	9		4
	Sem 2	4	6	7	7	5	4	3	8	3	2	10	2
	Total	4	13	11	16	8	12	9	12	13	11	10	6
Vol dans ou sur un véhicule	Sem 1	15	19	20	23	40	30	32	18	13	10	22	22
	Sem 2	19	16	20	26	48	33	31	29	16	11	9	26
	Total	34	35	40	49	88	63	63	47	29	21	31	48
Vol d'armes et explosifs	Sem 1		1	1			2			1			2
	Sem 2		1		1	1			2	1	1	1	2
	Total		2	1	1	1	2		2	2	1	1	4
Arrachage de sac à main	Sem 1		1	1	2								
	Sem 2	1		1	1								
	Total	1	1	2	3								
Vol à l'arraché	Sem 1		3	5	3		1	1		2		1	2
	Sem 2	2	1	1	2		3	3				3	
	Total	2	4	6	5		4	4		2		4	2
Vol à la tire	Sem 1	10	23	12	11	1	4	6	5				1
	Sem 2	4	13	8	8	13		1	5	1		1	1
	Total	14	36	20	19	14	4	7	10	1		1	2
Vol à l'étalage	Sem 1	9	3	6	12	10	14	6	12	21	10	5	12
	Sem 2	7	8	15	8	4	5	21	13	10	12	10	15
	Total	16	11	21	20	14	19	27	25	31	22	15	27



FC Vol autre

		2000	2013	2014	2015	2016	2017	2018	2019	2020	2021	2022	2023
Vol par ruse	Sem 1		1	2	1	2				2	1	1	
	Sem 2	1	3			2	1	1	4		1		3
	Total	1	4	2	1	4	1	1	4	2	2	1	3
Vol de métaux	Sem 1	1	7	3	2		5	1	1	1	2	2	5
	Sem 2		1	5		1	2	5	3	5	2	2	2
	Total	1	8	8	2	1	7	6	4	6	4	4	7
Vol sur les chantiers	Sem 1	1	4	3		2	6	5	5	2	1	4	5
	Sem 2	1	3	3	1		7	3		3	1	1	3
	Total	2	7	6	1	2	13	8	5	5	2	5	8
Home-invasion	Sem 1					1							
	Sem 2						1	2					
	Total					1	1	2					
Vol d'animaux	Sem 1	1		1		1							1
	Sem 2	1		1		4	1						
	Total	2		2		5	2						1
Vol de cargaison	Sem 1			1									
	Sem 2		1			1							
	Total		1	1		1							



Criminalité ICT

		2000	2013	2014	2015	2016	2017	2018	2019	2020	2021	2022	2023
Fraude de cartes de paiements	Sem 1		1	1	1	1	1	2	3	1	3	1	6
	Sem 2		3	2		3	3		4		2	2	2
	Total		4	3	1	4	4	2	7	1	5	3	8
Phishing	Sem 1									3	2		1
	Sem 2									1	4		
	Total									4	6		1
Ransomware	Sem 1							1					
	Total							1					
Skimming	Sem 1		1								1		
	Sem 2								1		1		1
	Total		1						1		2		1



FC Autre

		2000	2013	2014	2015	2016	2017	2018	2019	2020	2021	2022	2023
Violence contre les métiers d'intérêt général	Sem 1				2	1	2	4	1	1		2	2
	Sem 2		1		2	3	1	1	1		1	2	3
	Total		1		4	4	3	5	2	1	1	4	5
Viol collectif	Sem 1		1								2		
	Sem 2										1		
	Total		1								3		
Graffiti	Sem 1	1	2	1	2	1	2	2		1		1	2
	Sem 2	2	3	4					1			2	1
	Total	3	5	5	2	1	2	2	1	1		3	3
Dégradation de voiture	Sem 1	1	36	28	23	27	27	27	32	24	18	33	29
	Sem 2		35	37	31	24	24	32	36	22	28	20	19
	Total	1	71	65	54	51	51	59	68	46	46	53	48
Rixe au couteau	Sem 1		3					2	2	1	1		
	Sem 2		1			1	1	1	3		1	1	
	Total		4			1	1	3	5	1	2	1	



PH Violence intrafamiliale (VIF)

		2000	2013	2014	2015	2016	2017	2018	2019	2020	2021	2022	2023
VIF: physique, dans le couple	Sem 1	10	24	21	24	20	29	30	20	31	23	12	18
	Sem 2	10	39	21	23	25	19	34	25	22	26	28	21
	Total	20	63	42	47	45	48	64	45	53	49	40	39
VIF: physique, envers des descendants	Sem 1	1	4	9	3	2	4	4	3	2	5	2	4
	Sem 2	1	5	1	4	5	1	4	4	6	3	1	4
	Total	2	9	10	7	7	5	8	7	8	8	3	8
VIF: physique, envers d'autres membres	Sem 1	10	8	2	4	5	9	7	7	7	11	7	4
	Sem 2	9	7	5	8	11	6	5	11	8	7	7	3
	Total	19	15	7	12	16	15	12	18	15	18	14	7
VIF: sexuelle, dans le couple	Sem 1			2		2			1				1
	Sem 2		3				1	1			1		1
	Total		3	2		2	1	1	1		1		2
VIF: sexuelle, envers des descendants	Sem 1	1		1		1		1	1	2			
	Sem 2	1	1	4			1	1		1	1		
	Total	2	1	5		1	2	1	1	2	3		
VIF: sexuelle, envers d'autres membres	Sem 1						1		1			1	1
	Sem 2		1	2			1	2		1	1		
	Total		1	2			2	2	1	1	1	1	1
VIF: psychique, dans le couple	Sem 1	39	22	26	27	14	34	15	13	22	35	33	21
	Sem 2	47	27	16	18	23	40	37	19	19	26	21	37
	Total	86	49	42	45	37	74	52	32	41	61	54	58
VIF: psychique, envers des descendants	Sem 1			3		7	5	3	2	4	6	1	
	Sem 2				1	4	3	5		8	2	3	4
	Total		3	1	11	8	8	8	2	12	8	4	4



PH Violence intrafamiliale (VIF)

		2000	2013	2014	2015	2016	2017	2018	2019	2020	2021	2022	2023
VIF: psychique, envers d'autres membres	Sem 1		2	4	1	8	6	3	3	2	4	1	3
	Sem 2		1	2	5	6	4	4	2	5	2	3	2
Total			3	6	6	14	10	7	5	7	6	4	5
VIF: économique, dans le couple	Sem 1		9	5	10	11	11	8	4	8	9	4	2
	Sem 2		14	10	15	12	15	10	5	4	8	4	3
Total			23	15	25	23	26	18	9	12	17	8	5
VIF: économique, envers des descendants	Sem 1			1							1	1	
	Sem 2	1	1		2	2		1			1		
Total		1	1	1	2	2		1			2	1	
VIF: économique, envers d'autres membres	Sem 1	5	8	2	5	4	2	5	4	6	4	2	3
	Sem 2	7	4	3	3	2	9	7	7	3	5	1	
Total		12	12	5	8	6	11	12	11	9	9	3	3



PH Hormones et dopage

		2000	2013	2014	2015	2016	2017	2018	2019	2020	2021	2022	2023
Dopage humain	Sem 1		3	1		2	1		1			1	1
	Sem 2											1	1
	Total		3	1		2	1		1			2	2
Engraissement illégal	Sem 1								1				
	Sem 2												1
	Total								1				1



PH Drogues

		2000	2013	2014	2015	2016	2017	2018	2019	2020	2021	2022	2023
Vente de cocaïne	Sem 1	1	2	1	1	1	4	6	2	2	2	1	3
	Sem 2			4	1			3	1	4	1	2	1
Total		1	2	5	2	1	4	9	3	6	3	3	4
Import-export de cocaïne	Sem 1						1						1
	Sem 2		2								1		
Total			2				1				1		1
Production de drogues synthétiques	Sem 2								1	1			
Total									1	1			
Import-export de drogues synthétiques	Sem 1								1				1
Total									1				1
Vente de drogues synthétiques	Sem 1	3			3	5	1	3	2	2	2	2	3
	Sem 2		1	1	2	2	1	3	3	4	1	2	3
Total		3	1	1	5	7	2	6	5	6	3	4	6
Production de cannabis (culture)	Sem 1			1			1		1	1	2		1
	Sem 2			2		1		1	1				
Total				3		1	1	1	2	1	2		1
Import-export de cannabis en grande quantité	Sem 2							1					
Total								1					
Vente de cannabis en grande quantité	Sem 1										1		
	Sem 2			1				1		1	1	1	
Total				1				1		1	2	1	
Import-export d'héroïne	Sem 1												1
Total													1



PH Drogues

		2000	2013	2014	2015	2016	2017	2018	2019	2020	2021	2022	2023
Vente-traffic d héroïne	Sem 1		1		1	1	1						1
	Sem 2				1			1			1	1	
Total			1		2	1	1	1			1	1	1



PH Trafic d'armes

		2000	2013	2014	2015	2016	2017	2018	2019	2020	2021	2022	2023
Commerce et production d'arme non à feu	Sem 2				1								
	Total				1								



PH Traite des êtres humains

		2000	2013	2014	2015	2016	2017	2018	2019	2020	2021	2022	2023
TEH - exploitation économique	Sem 1		2					2	1				
	Sem 2			1				1					
	Total		2	1				3	1				
TEH - exploitation sexuelle	Sem 1		1			1	1			1	1	1	
	Sem 2	1	1	2	1		1						1
	Total	1	2	2	1	1	2			1	1	1	1



PH Violence dans l'espace public

		2000	2013	2014	2015	2016	2017	2018	2019	2020	2021	2022	2023
Violence physique (transport public)	Sem 1	1		3			1	1					1
	Sem 2		1		1				3			1	1
	Total	1	1	3	1		1	1	3			1	2
Violence physique (voie publique)	Sem 1	9	14	13	13	12	8	15	16	19	13	16	19
	Sem 2	11	16	15	18	14	11	22	22	20	26	21	18
	Total	20	30	28	31	26	19	37	38	39	39	37	37
Violence physique (autre endroit public)	Sem 1		3	1	3	2		2	1		2	1	
	Sem 2		5	1	1		2				3	4	3
	Total		8	2	4	2	2	2	1		5	5	3
Violence physique (endroit accessible au public)	Sem 1	15	12	6	4	8	13	6	5	9	5	6	7
	Sem 2	8	9	10	5	9	8	6	8	5	6	5	4
	Total	23	21	16	9	17	21	12	13	14	11	11	11
Violence sexuelle (transport public)	Sem 1								1				
	Sem 2			1		1	2			1			
	Total			1		1	2			1	1		
Violence sexuelle (voie publique)	Sem 1	2		2	1	3	5	2	3		3	1	2
	Sem 2				5	2	1	1	2	2	1		5
	Total	2		2	6	5	6	3	5	2	4	1	7
Violence sexuelle (autre endroit public)	Sem 1					2		2				1	
	Sem 2		1		1	2	4		1	1	1		
	Total		1		1	4	4	2	1	1	1	1	
Violence sexuelle (endroit accessible au public)	Sem 1	2	1		2	4	2		3	2	1	1	
	Sem 2	1	1	1		1	4	4	2	3	3		
	Total	3	2	1	2	5	6	4	5	5	4	1	



PH Violence dans l'espace public

		2000	2013	2014	2015	2016	2017	2018	2019	2020	2021	2022	2023
Violence psychique (transport public)	Sem 1	1					1			1	1	1	1
	Sem 2			1			2						1
Total		1		1			3			1	1	1	2
Violence psychique (voie publique)	Sem 1	12	12	6	7	6	15	13	7	21	7	12	18
	Sem 2	4	5	1	9	14	14	12	10	13	15	7	19
Total		16	17	7	16	20	29	25	17	34	22	19	37
Violence psychique (autre endroit public)	Sem 1	2		1	1	1		2	2	1	4		1
	Sem 2	2	1	1				2	2	1		3	1
Total		4	1	2	1	1		4	4	2	4	3	2
Violence psychique (endroit accessible au public)	Sem 1	7	2	3	1	4	2	5	6	7	7	6	5
	Sem 2	2	4	3		6	2	10	5	4	5	8	2
Total		9	6	6	1	10	4	15	11	11	12	14	7
Vol à main armée (transport public)	Sem 2										1		
Total											1		
Vol à main armée (voie publique)	Sem 1											1	
	Sem 2		1			1				1	1		1
Total			1			1				1	1	1	1
Vol à main armée (autre endroit public)	Sem 1						1					1	
Total							1					1	
Vol à main armée (endroit accessible au public)	Sem 1		1		1								
	Sem 2	1		1		1	1	1				2	
Total		1	1	1	1	1	1	1				2	
Vol avec violence sans arme (transport public)	Sem 1		1										1
Total			1										1



PH Violence dans l'espace public

		2000	2013	2014	2015	2016	2017	2018	2019	2020	2021	2022	2023
Vol avec violence sans arme (voie publique)	Sem 1		3	1	2	1	6	2	1	2	2		1
	Sem 2	2		3	3	3	2	2	3	1		4	1
Total		2	3	4	5	4	8	4	4	3	2	4	2
Vol avec violence sans arme (autre endroit public)	Sem 1		1							1			
	Sem 2	1											
Total		1	1							1			
Vol avec violence sans arme (endr. acces. au pub.)	Sem 1		1	1	1		2			2	2		
	Sem 2				1	1			2			1	
Total			1	1	2	1	2		2	2	2	1	



PH Autre

		2000	2013	2014	2015	2016	2017	2018	2019	2020	2021	2022	2023
Faux policiers	Sem 1			1						2			
	Total			1						2			
Terrorisme, extrémisme et radicalisme	Sem 2							1					
	Total							1					
Cyberharcèlement	Sem 1	8	4	2	2	2		2	2	1	1	3	1
	Sem 2	12	3	1	1	1	2	1	1	3		5	2
	Total	20	7	3	3	3	2	3	3	4	1	8	3
Fraude à l'identité	Sem 1	2	4	2	2	2	3	2	5	4	7	9	12
	Sem 2		1	5	3	2	4	5	2	6	5	9	10
	Total	2	5	7	5	4	7	7	7	10	12	18	22



Harelbeke

2022

FC Vol moyen de transport

	Jan	Fév	Mar	Avr	Mai	Août	Sep	Oct	Nov	Déc	Total
Vol de voiture			1	3	1					3	8
Vol de vélomoteur				1			1	2			4
Vol de vélo	4	3	2	4	6	5	6	3	8	9	50

FC Cambriolage

	Fév	Mar	Avr	Mai	Juin	Juil	Août	Sep	Oct	Nov	Déc	Total
Cambriolage dans habitation	2	4	1	2	2	1	5	2	3	1	6	29
Cambriolage ds entreprise ou commerce	1	1	1		1	1	1		1		1	8
Cambriolage ds service public ou bâtiment administ				1	2	2	1					6
Cambriolage dans bâtiment (total)	3	5	2	3	5	4	7	2	4	1	7	43

FC Vol autre

	Jan	Fév	Mar	Avr	Mai	Juin	Juil	Août	Sep	Oct	Nov	Déc	Total
Vol à main armée		1		1	1		1			1			5
Vol avec violence sans arme								2	1	3		4	10
Vol dans ou sur un véhicule	3	4	4	5	4	2	1	1	2	2	2	1	31
Vol d'armes et explosifs										1			1
Vol à l'arraché				1				1		1		1	4
Vol à la tire										1			1
Vol à l'étalage		1	3		1			3	1	2	3	1	15
Vol par ruse			1										1
Vol de métaux	1	1						1		1			4
Vol sur les chantiers	2	1				1				1			5



Criminalité ICT

	Juin	Sep	Total
Fraude de cartes de paiements	1	2	3

FC Autre

	Jan	Fév	Mar	Avr	Mai	Juin	Juil	Août	Sep	Oct	Nov	Déc	Total
Violence contre les métiers d'intérêt général			1		1				1	1			4
Graffiti						1	1				1		3
Dégradation de voiture	5	7	5	2	4	10	5	4	1	3	4	3	53
Rixe au couteau												1	1

PH Violence intrafamiliale (VIF)

	Jan	Fév	Mar	Avr	Mai	Juin	Juil	Août	Sep	Oct	Nov	Déc	Total
VIF: physique, dans le couple	3		3	3	3		3	5	4	6	4	6	40
VIF: physique, envers des descendants	1					1			1				3
VIF: physique, envers d'autres membres	2			2	3		1			3	3		14
VIF: sexuelle, envers d'autres membres	1												1
VIF: psychique, dans le couple	5	8	7	7	4	2	3	1	2	3	3	9	54
VIF: psychique, envers des descendants						1			1	1	1		4
VIF: psychique, envers d'autres membres				1					1		1	1	4
VIF: économique, dans le couple	2			1	1		1	1				2	8
VIF: économique, envers des descendants		1											1
VIF: économique, envers d'autres membres	1				1					1			3

PH Hormones et dopage

	Avr	Oct	Total
Dopage humain	1	1	2



PH Drogues

	Fév	Mar	Sep	Nov	Déc	Total
Vente de cocaïne		1	1		1	3
Vente de drogues synthétiques	1	1			2	4
Vente de cannabis en grande quantité				1		1
Vente-traffic d héroïne					1	1

PH Traite des êtres humains

	Avr	Total
TEH - exploitation sexuelle	1	1

PH Violence dans l'espace public

	Jan	Fév	Mar	Avr	Mai	Juin	Juil	Août	Sep	Oct	Nov	Déc	Total
Violence physique (transport public)									1				1
Violence physique (voie publique)	5	1	5	1	4		2	4	7	4	1	3	37
Violence physique (autre endroit public)		1					2		1	1			5
Violence physique (endroit accessible au public)		1	3	1		1		3			1	1	11
Violence sexuelle (voie publique)				1									1
Violence sexuelle (autre endroit public)					1								1
Violence sexuelle (endroit accessible au public)				1									1
Violence psychique (transport public)		1											1
Violence psychique (voie publique)	1	2	1	3	2	3			3		3	1	19
Violence psychique (autre endroit public)									1	1	1		3
Violence psychique (endroit accessible au public)		3			2	1	1	3		1	2	1	14
Vol à main armée (voie publique)					1								1
Vol à main armée (autre endroit public)				1									1
Vol à main armée (endroit accessible au public)							1			1			2
Vol avec violence sans arme (voie publique)									1	3			4
Vol avec violence sans arme (endr. acces. au pub.)												1	1



PH Autre

	Fév	Mar	Avr	Mai	Juin	Juil	Août	Oct	Nov	Total
Cyberharcèlement		1	1	1		1	2		2	8
Fraude à l'identité	2	1	2	3	1		3	2	4	18



2023

FC Vol moyen de transport

	Jan	Fév	Mar	Avr	Mai	Juin	Juil	Août	Sep	Oct	Nov	Déc	Total
Vol de voiture					1	2	1				1		5
Vol de vélomoteur						2	1	1					4
Vol de vélo	4	3	1	2	3	4	7	11	6	3	2	4	50

FC Cambriolage

	Jan	Fév	Mar	Avr	Mai	Juin	Juil	Sep	Oct	Nov	Déc	Total
Cambriolage dans habitation	1	4	2	10	4	4	3	1	1	5	9	44
Cambriolage ds entreprise ou commerce		1	1	2			1	1		1	2	9
Cambriolage ds service public ou bâtiment administ		1	5		4	1					1	12
Cambriolage dans bâtiment (total)	1	6	8	12	8	5	4	2	1	6	12	65

FC Vol autre

	Jan	Fév	Mar	Avr	Mai	Juin	Juil	Août	Sep	Oct	Nov	Déc	Total
Vol à main armée								1					1
Vol avec violence sans arme	1	1		2						1	1		6
Vol dans ou sur un véhicule			1	3	16	2	4	8	1	4	3	6	48
Vol d'armes et explosifs			1		1			1		1			4
Vol à l'arraché		1		1									2
Vol à la tire					1							1	2
Vol à l'étalage	2	1	3		5	1	2		4	1	4	4	27
Vol par ruse							1	1		1			3
Vol de métaux		1	1		3		1				1		7
Vol sur les chantiers			1		4		1			1	1		8
Vol d'animaux						1							1



Criminalité ICT

	Jan	Fév	Avr	Mai	Juin	Août	Nov	Total
Fraude de cartes de paiements	1	2		1	2	1	1	8
Phishing			1					1
Skimming						1		1

FC Autre

	Jan	Fév	Mar	Avr	Mai	Juin	Juil	Août	Sep	Oct	Nov	Déc	Total
Violence contre les métiers d'intérêt général				1	1			1		1		1	5
Graffiti				1	1							1	3
Dégradation de voiture	7	3	3	2	3	11	1	5	1	5	4	3	48

PH Violence intrafamiliale (VIF)

	Jan	Fév	Mar	Avr	Mai	Juin	Juil	Août	Sep	Oct	Nov	Déc	Total
VIF: physique, dans le couple	4	1	1	5	3	4	3	5	4	3	2	4	39
VIF: physique, envers des descendants		1		1	2		2		1		1		8
VIF: physique, envers d'autres membres	2		1			1		2				1	7
VIF: sexuelle, dans le couple			1						1				2
VIF: sexuelle, envers d'autres membres					1								1
VIF: psychique, dans le couple	8	1	5	2		5	4	6	8	5	6	8	58
VIF: psychique, envers des descendants							1		2		1		4
VIF: psychique, envers d'autres membres	2					1			1		1		5
VIF: économique, dans le couple			1			1		1		1	1		5
VIF: économique, envers d'autres membres					1	2							3

PH Hormones et dopage

	Mai	Août	Déc	Total
Dopage humain	1	1		2
Engraissement illégal			1	1



PH Drogues

	Jan	Mar	Avr	Juin	Juil	Déc	Total
Vente de cocaïne		1	2		1		4
Import-export de cocaïne		1					1
Import-export de drogues synthétiques		1					1
Vente de drogues synthétiques	1	2			2	1	6
Production de cannabis (culture)				1			1
Import-export d'héroïne		1					1
Vente-traffic d héroïne		1					1

PH Traite des êtres humains

	Juil	Total
TEH - exploitation sexuelle	1	1

PH Violence dans l'espace public

	Jan	Fév	Mar	Avr	Mai	Juin	Juil	Août	Sep	Oct	Nov	Déc	Total
Violence physique (transport public)	1									1			2
Violence physique (voie publique)	3	1	2	3	5	5	2	3	5	3	1	4	37
Violence physique (autre endroit public)								1		1	1		3
Violence physique (endroit accessible au public)	1			2	3	1			1	3			11
Violence sexuelle (voie publique)		1		1			1		1		1	2	7
Violence psychique (transport public)				1						1			2
Violence psychique (voie publique)	6	2	1		4	5			6	4	2	7	37
Violence psychique (autre endroit public)					1						1		2
Violence psychique (endroit accessible au public)	2	1	2				1		1				7
Vol à main armée (voie publique)								1					1
Vol avec violence sans arme (transport public)	1												1
Vol avec violence sans arme (voie publique)		1								1			2



PH Autre

	Jan	Fév	Mar	Avr	Juin	Juil	Août	Sep	Oct	Total
Cyberharcèlement					1	1	1			3
Fraude à l'identité	4	2	2	2	2	2	2	3	3	22

STATISTIQUES POLICIERES DE CRIMINALITE

LIEU DE PERPETRATION: COMMUNE

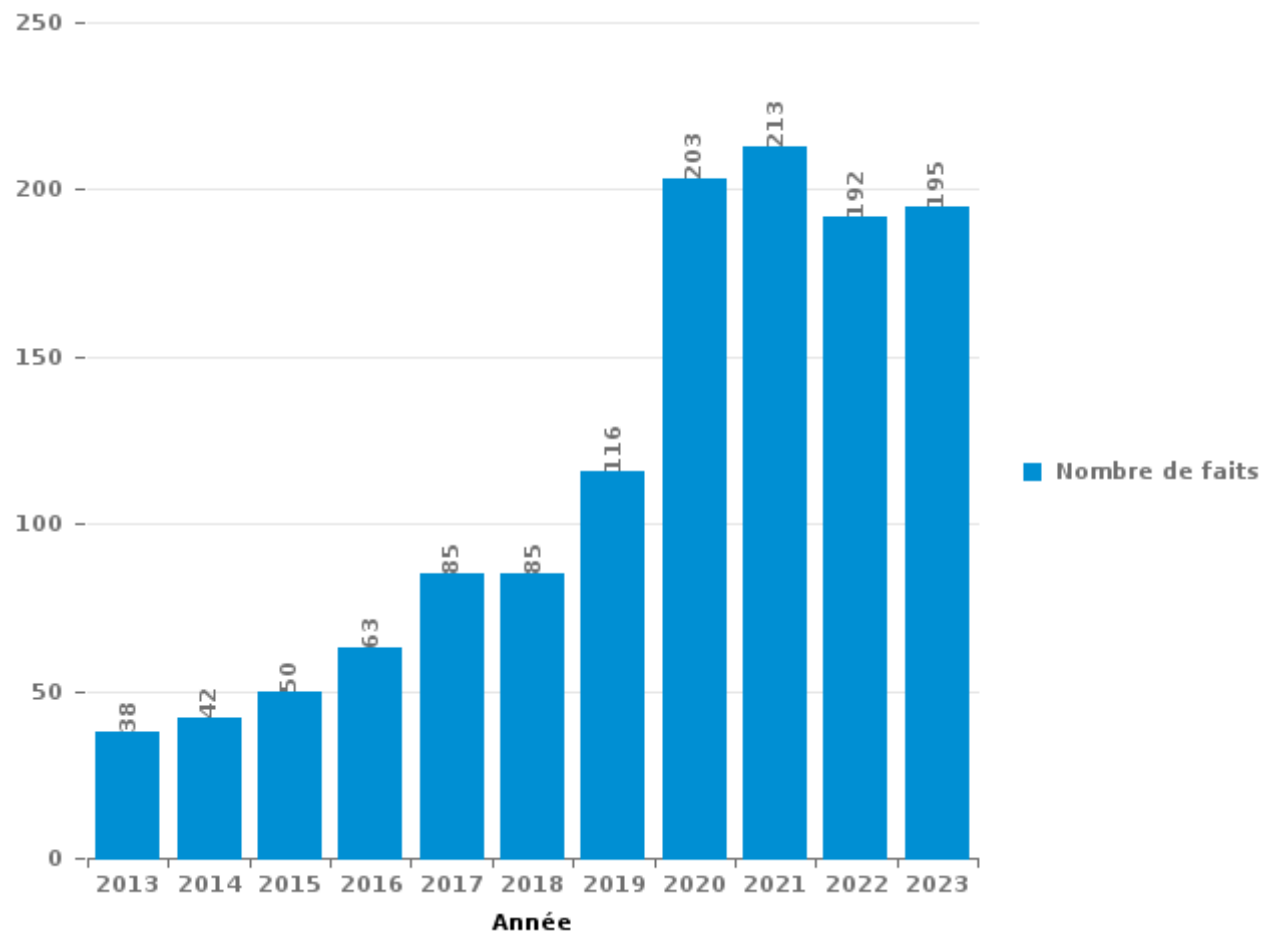
Harelbeke

PARTIE III : ICT



Harelbeke

Nombre total de délits avec un élément ICT/online, depuis 2013





Criminalité ICT/online au sens strict

Infractions (exhaustif)

	2013	2014	2015	2016	2017	2018	2019	2020	2021	2022	2023
Code pénal social: Infr. contre foi publique en droit pénal social: Faux en informatique				1			1				
Criminalité informatique: Faux en informatique:	1	2	1			3	3	1	4	2	5
Criminalité informatique: Fraude informatique:	10	8	4	11	7	16	33	59	35	30	39
Criminalité informatique: Hacking:	2	4	2	3	4	7	3	4	6	4	1
Criminalité informatique: Sabotage:				3			1	1			
Total:	13	14	7	18	11	26	41	65	45	36	45

Figures criminelles (à considérer spécifiquement – ne pas additionner avec d'autres éléments – risque de double comptage!)

	2013	2014	2015	2016	2017	2018	2019	2020	2021	2022	2023
Fraude de cartes de paiements	4	3	1	4	4	2	7	1	5	3	8
Phishing								4	6		1
Ransomware							1				
Skimming	1						1		2		1



Criminalité ICT/online au sens large

Infractions (uniquement si code-fait existe)

	2013	2014	2015	2016	2017	2018	2019	2020	2021	2022	2023
Fraude: Escroquerie: Fraude par internet	18	24	39	40	71	54	69	130	162	142	139
Infr. contre autres valeurs morales et sentiments: Cyberlokkig (leurre de mineur par ICT):				1							
Infr. contre les mœurs: Incitation à la débauche: Publicité par ICT pour débauche								1			
Infr. contre les mœurs: Voyeurisme: Diffusion enregistrement nudité ou intimité							1		1	3	
Total:	18	24	39	41	71	54	70	131	163	145	139

Figures criminelles (à considérer spécifiquement – ne pas additionner avec d'autres éléments – risque de double comptage!)

	2013	2014	2015	2016	2017	2018	2019	2020	2021	2022	2023
Cyberharcèlement	7	3	3	3	2	3	3	4	1	8	3

STATISTIQUES POLICIERES DE CRIMINALITE

LIEU DE PERPETRATION: COMMUNE

Harelbeke

PARTIE IV : DESTINATION LIEU



Harelbeke

Vol et extorsion

	2000	2013	2014	2015	2016	2017	2018	2019	2020	2021	2022	2023
Voie publique	123	97	117	110	152	125	103	102	80	38	52	68
Habitation: maison	62	92	78	82	62	65	57	46	28	26	31	59
Magasin	59	51	47	38	38	31	49	48	40	28	25	36
Emplacement de vélo	10	46	56	29	18	22	24	22	17	10	14	19
Inconnue	167	4	7	6	13	3	11	7		7	4	8
Culture et loisirs	30	26	25	17	29	19	16	20	2	3	7	16
Parking	11	23	19	18	25	20	21	18	5	10	15	13
Entreprise	32	13	23	36	9	20	14	12	3	12	5	11
Horeca	24	16	21	14	20	9	12	15	4	4	8	12
Habitation: appartement	9	15	9	9	9	20	21	30	10	7	7	12
Habitation: allée	6	17	17	13	22	8	19	12	11	1	8	11
Habitation: garage	5	10	12	10	16	16	26	17	11	8	5	6
Habitation: dépendances	17	21	14	10	13	14	17	7	9	4	2	7
Habitation: non précisée	37	4	3	9	5	3	6	9	6	9	16	7
Autre	4	8	6	8	11	18	6	14	9	3	9	7
Station de bus / métro et gare de chemin de fer	31	6	8	8	2	4		6	1	4	7	4
Chantier	2	7	6	1	2	13	8	5	5	2	5	8
Institution d'enseignement	9	3	7	6	10	4	6	4	4	2	6	3
Infrastructure sportive	5	9	1	1	4	6		5		2		4
Maison de repos		2	7	1	4	15	3			2		2
Terrain	9	8	4	5			2	2	3	1	1	
Station essence	1	4	1	1	8	3	4	5		2	4	1
Moyen de transport: voiture	2		2	1	5	8	6	1	2	1	2	
Maison de débauche	1	5	4	1	6		1	3		2	1	2
Cimetière	1	1	1	3	3	4	3	2		1	1	2
Service public	2	1	3	2	3	1	1	2	1	2	2	1
Stade	1	2		7	1	2	3	4				
Service	1	1	1	4	3	1	2		2			4
Banque / institution financière	2	2	7	1	2			1	1		2	
Edifice religieux / lieu du culte	3	3	4	1	3	2	1	1				
Habitation: autre	1	3	1		3	1	2		1	3	1	2
Moyen de transport: autre	2	1	2	1	1	1	1	1			4	1
Moyen de transport: train / tram / métro		2	2	4	3		2				1	
Moyen de transport: camion	1		1			2	5	1			1	
Aéroport	2	1	2		1							
Arrêt de bus / tram		1			1		1			1		2
Bâtiment administratif	2		1	1			1					
Eaux intérieures et maritimes	2		1						1			
Médecin / dentiste / pharmacien			1						1	1		1
Guichet automatique					3							
Hôpital							1					
Moyen de transport: autobus / autocar				1								
Total	676	505	521	459	510	459	455	422	257	196	246	329



Harelbeke

Dégradation de la propriété

	2000	2013	2014	2015	2016	2017	2018	2019	2020	2021	2022	2023
Voie publique	32	57	46	42	45	51	52	48	36	35	54	47
Habitation: résidence principale	31	37	34	23	29	45	24	38	38	37	39	20
Parking	6	14	15	8	11	14	12	13	11	9	8	12
Habitation: non précisée	21	4	6	2		5	4	1	6	15	8	2
Habitation: allée	6	5	7	5	1	1	6	9	5	5	3	4
Culture et loisirs	4	5	2	4	3	4	7	5	1	4	3	4
Horeca	5	5	5	1	6	4	1	7	2	6	2	2
Inconnue	34	2	1	3						1	2	2
Institution d'enseignement	5	2	5	4	6	3	2	4	1	2	4	7
Entreprise	6	2	5	4	3	4	3	3	2	3	2	
Autre	2	4	6	1	2	3	3	3	3		1	6
Habitation: jardin	4	2		3	4		3	1	5	4	2	2
Habitation: garage	2	1	1	4	3	3	1	1	1	6	3	1
Terrain	9		3	3		2	2	1	3	2		
Magasin	7	2	1	3			4	1	1			2
Habitation: dépendances	7		1	1	1		1	1	1	2		2
Edifice religieux / lieu du culte		2	4	3			1					
Infrastructure sportive	3	2				1			1	3		
Moyen de transport: voiture	3				1		2	1			2	
Bureau de police	2			1				1		2	1	1
Chantier	2		1					3	1			1
Service	1	2		1	1	2					1	
Maison de débauche			1	1		1	1	2			1	
Stade	3		1	1		1			1			
Arrêt de bus / tram				1	1		1		1		2	
Cimetière	1			2		1			2			
Emplacement de vélo	1				1			2		1		1
Service public	2					1			1	1	1	
Station essence	3			1		1						1
Banque / institution financière						2	1		1			1
Bâtiment administratif	3	1	1									
Habitation: résidence secondaire			2				1	1		1		
Station de bus / métro et gare de chemin de fer		1	1					1			2	
Eaux intérieures et maritimes		1	1				1					1
Moyen de transport: autre	2		1							1		
Aéroport		1	1									
Médecin / dentiste / pharmacien							1			1		
Maison de repos	1											
Total	208	152	152	122	118	149	134	147	124	141	141	119



Harelbeke

Infractions contre l'intégrité physique

	2000	2013	2014	2015	2016	2017	2018	2019	2020	2021	2022	2023
Habitation	39	81	56	63	62	60	75	69	69	66	54	60
Voie publique	22	33	27	29	25	20	33	37	31	39	36	34
Horeca	14	13	10	2	7	10	6	7		5	6	5
Culture et loisirs	4	5	3	4	6	8	2	2	3	1	3	
Inconnue	31		1	1	1	1	1		1	2		2
Institution d'enseignement	1	2	1		4	1	4			1	2	6
Entreprise	3	1	3	2	2	1	1	2	2		3	1
Parking		3	1	1	1	2	1	1	4	2	2	3
Habitation: allée		1	3	1	2	1	2	3	1	2	1	
Maison de débauche	1	3	2	2	2	1		1	1		2	1
Autre	1		1	1	1			1	3	1	1	1
Station de bus / métro et gare de chemin de fer	1	2	1		1		1	3			1	1
Infrastructure sportive	1	1	1	1	1	1	1		1	1		1
Habitation: jardin	1	1				2		1	1	1	1	
Magasin				1	1	1		1	1	1	1	1
Terrain		1	1			2					1	1
Moyen de transport: autre				1				2			2	
Stade	1						1	1			1	
Maison de repos				1	1							
Moyen de transport: autobus / autocar				1		1						
Arrêt de bus / tram												1
Bureau de police						1						
Service public							1					
Total	120	147	111	111	117	113	129	131	118	122	117	118

FPF/DGR/DRI/BIPOL - Statistiques policières de criminalité (date de clôture: 19/04/2024)
 Les données pour les années 2001 jusqu'à 2012 ne sont plus publiées mais restent disponibles sur demande auprès du service BIPOL.

STATISTIQUES POLICIERES DE CRIMINALITE

LIEU DE PERPETRATION: COMMUNE

Harelbeke

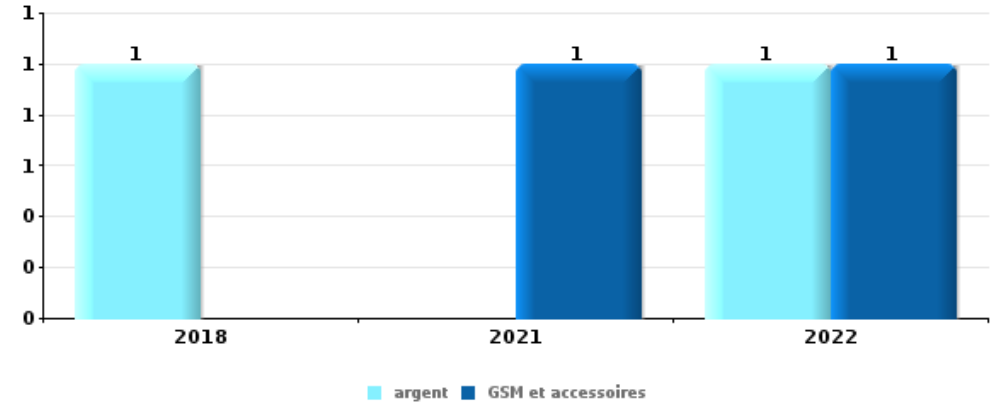
PARTIE V : OBJETS ET MOYENS DE TRANSPORT



Harelbeke

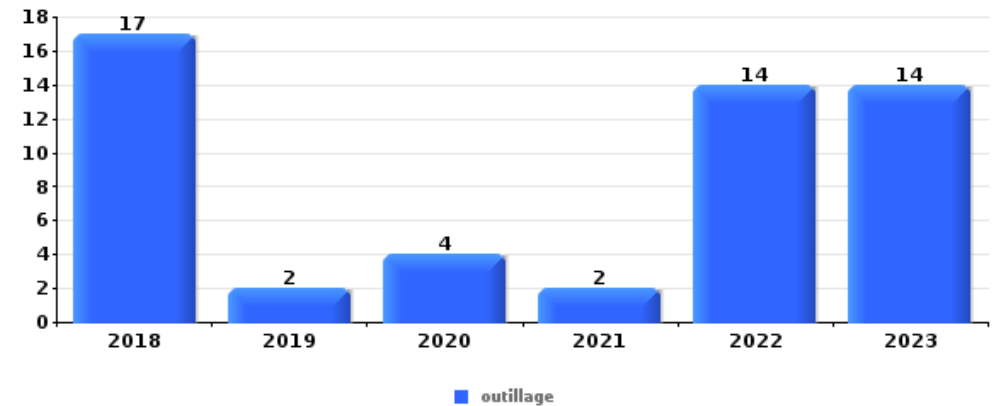
Vol à main armée

Top 5 Objets volés (sbd nombre de faits)		2018	2019	2020	2021	2022	2023
1	argent	1				1	
1	GSM et accessoires				1	1	
3	bijouterie / montre					1	
3	portefeuille					1	
3	tabac				1		



Vol dans ou sur un véhicule

Top 5 Objets volés (sbd nombre de faits)		2018	2019	2020	2021	2022	2023
1	outillage	17	2	4	2	14	14
2	argent	14	9	4	5	3	8
3	permis de conduire	6	7	3	6	3	2
4	carte bancaire / carte de crédit	7	7	2	4	1	5
5	ordinateur et accessoires	3	6	6	2	5	3

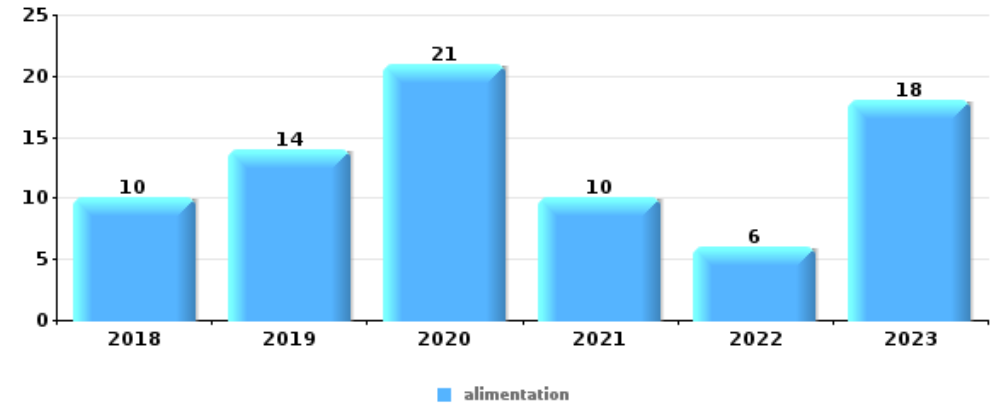




Vol à l'étalage

Top 5 Objets volés (sbd nombre de faits)

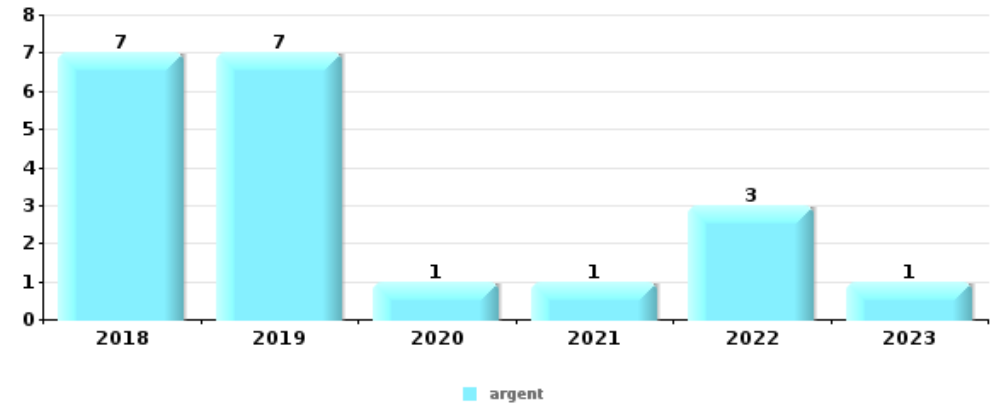
	2018	2019	2020	2021	2022	2023
1 alimentation	10	14	21	10	6	18
2 parfum / produit de beauté	7		3	5		2
3 tabac	2	3	1		4	3
4 vêtement	3	3	3	2		1
5 bijouterie / montre	1	1		2		



Cambrilage ds entreprise ou commerce

Top 5 Objets volés (sbd nombre de faits)

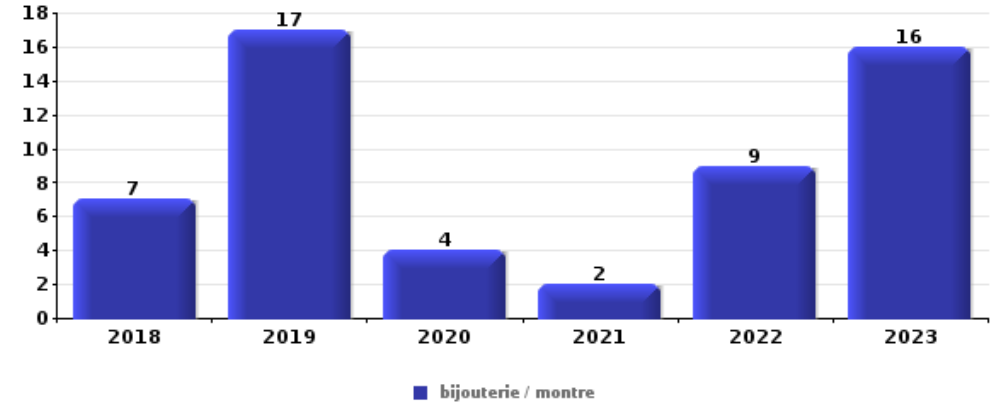
	2018	2019	2020	2021	2022	2023
1 argent	7	7	1	1	3	1
2 alimentation	3	3				1
3 GSM et accessoires		2	1	1		1
3 ordinateur et accessoires	2			2		1
5 bijouterie / montre		3			1	
5 tabac	4					





Cambrassage dans habitation

Top 5 Objets volés (sbd nombre de faits)		2018	2019	2020	2021	2022	2023
1	bijouterie / montre	7	17	4	2	9	16
2	argent	7	12	3	3	8	13
3	vêtement	1	5	2	1	2	2
4	clé	4	1		1	2	4
5	multimédia	1	2	3		1	3
5	ordinateur et accessoires	2		2	1		5



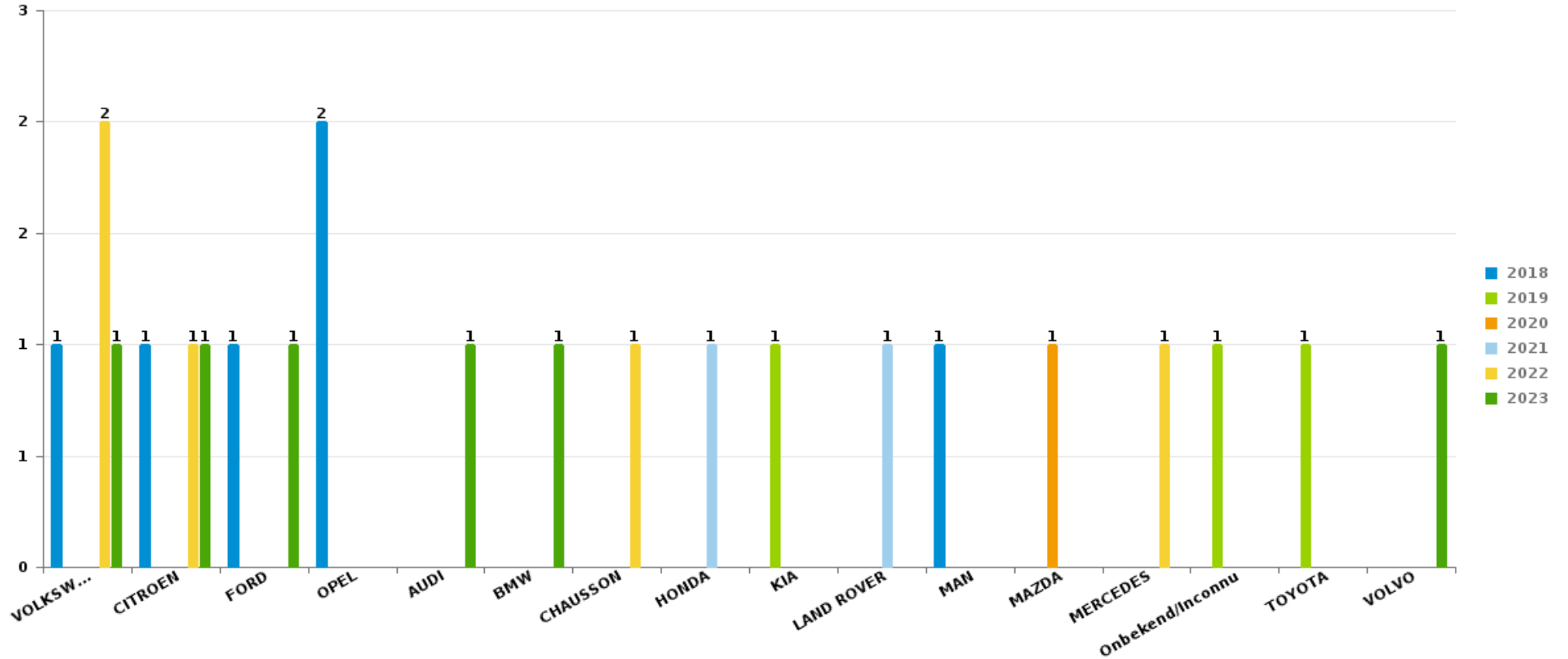
Remarque: en ce qui concerne les objets, aucun total n'est reproduit étant donné que plusieurs objets peuvent avoir été volés lors d'un même fait.



Harelbeke

Vol de voiture

Nombre de voitures volées par marque (Top 5)



STATISTIQUES POLICIERES DE CRIMINALITE

LIEU DE PERPETRATION: COMMUNE

Harelbeke

PARTIE VI : SUSPECTS



Partie 1: Niveau FAITS (comptage du nombre de faits pour lesquels un certain type de suspect est impliqué)

1.1. Nombre d'infractions selon le sexe des suspects identifiés (par catégorie principale)

Étant donné que, tant un suspect identifié masculin qu'un suspect identifié féminin peuvent être impliqués lors d'un même fait, il est possible que la somme des colonnes «Hommes» et «Femmes» soit supérieure à la valeur de la colonne «Total...» (voir également la note méthodologique)

Harelbeke

2023

Catégorie principale / Sexe	Nombre total de faits avec au moins 1 suspect	Hommes	%	Femmes	%
Registre de population	135	101	74,8%	43	31,9%
Drogues	94	88	93,6%	7	7,4%
Infr. contre l'intégrité physique	69	58	84,1%	20	29,0%
Vol et extorsion	61	52	85,2%	12	19,7%
Infr. contre autres valeurs morales et sentiments	49	37	75,5%	12	24,5%
Fraude	48	35	72,9%	18	37,5%
Infr. contre la sécurité publique	38	38	100,0%		
Environnement	34	26	76,5%	15	44,1%
Ivresse et alcool	33	27	81,8%	7	21,2%
Législation sur les étrangers	33	29	87,9%	4	12,1%
Dégradation de la propriété	28	24	85,7%	5	17,9%
Infr. contre la famille	20	10	50,0%	10	50,0%
Infr. contre l'autorité publique	20	17	85,0%	3	15,0%
Armes et explosifs	13	13	100,0%	1	7,7%
Infr. contre la foi publique	13	11	84,6%	3	23,1%
Infr. contre les moeurs	10	9	90,0%	1	10,0%

CRIMINALITE ENREGISTREE: SUSPECTS



Catégorie principale / Sexe	Nombre total de faits avec au moins 1 suspect	Hommes	%	Femmes	%
Protection de la jeunesse	8	3	37,5%	5	62,5%
Criminalité informatique	6	6	100,0%	1	16,7%
Législation économique	4	4	100,0%		
Carte d'identité	3	2	66,7%	1	33,3%
Hormones et dopage	2	2	100,0%		
Santé publique	2	2	100,0%		
Code pénal social	1			1	100,0%
Infr. contre la liberté individuelle	1	1	100,0%		
Loi du football	1	1	100,0%		
Pratiques commerciales	1	1	100,0%		
Protection des revenus publics	1	1	100,0%		
Total	728	598	82,1%	169	23,2%



1.2. Nombre d'infractions selon le sexe des suspects identifiés (par figure criminelle)

Étant donné que, tant un suspect identifié masculin qu'un suspect identifié féminin peuvent être impliqués lors d'un même fait, il est possible que la somme des colonnes «Hommes» et «Femmes» soit supérieure à la valeur de la colonne «Total...» (voir également la note méthodologique)

Harelbeke

2023

FC Vol moyen de transport

Figure criminelle / Sexe	Nombre total de faits avec au moins 1 suspect identifié	Hommes	%
Vol de voiture	1	1	100,0%
Vol de vélo	11	11	100,0%
Total	PA	PA	PA

FC Cambriolage

Figure criminelle / Sexe	Nombre total de faits avec au moins 1 suspect identifié	Hommes	%
Cambriolage dans habitation	2	2	100,0%
Cambriolage ds entreprise ou commerce	2	2	100,0%
Cambriolage ds service public ou bâtiment administ	1	1	100,0%
Cambriolage dans bâtiment (total)	5	5	100,0%
Total	PA	PA	PA

CRIMINALITE ENREGISTREE: SUSPECTS



FC Vol autre

Figure criminelle / Sexe	Nombre total de faits avec au moins 1 suspect identifié	Hommes	%	Femmes	%
Vol avec violence sans arme	1	1	100,0%		
Vol dans ou sur un véhicule	3	3	100,0%		
Vol d'armes et explosifs	1	1	100,0%		
Vol à l'étalage	20	15	75,0%	6	30,0%
Vol par ruse	1	1	100,0%		
Vol de métaux	1	1	100,0%		
Total	PA	PA	PA	PA	PA

Criminalité ICT

Figure criminelle / Sexe	Nombre total de faits avec au moins 1 suspect identifié	Hommes	%
Fraude de cartes de paiements	1	1	100,0%
Total	PA	PA	PA

FC Autre

Figure criminelle / Sexe	Nombre total de faits avec au moins 1 suspect identifié	Hommes	%	Femmes	%
Violence contre les métiers d'intérêt général	4	3	75,0%	1	25,0%
Dégradation de voiture	13	9	69,2%	4	30,8%
Total	PA	PA	PA	PA	PA



PH Violence intrafamiliale (VIF)

Figure criminelle / Sexe	Nombre total de faits avec au moins 1 suspect identifié	Hommes	%	Femmes	%
VIF: physique, dans le couple	28	23	82,1%	14	50,0%
VIF: physique, envers des descendants	4	2	50,0%	2	50,0%
VIF: physique, envers d'autres membres	5	4	80,0%	1	20,0%
VIF: sexuelle, dans le couple	2	2	100,0%		
VIF: sexuelle, envers d'autres membres	1	1	100,0%		
VIF: psychique, dans le couple	44	32	72,7%	12	27,3%
VIF: psychique, envers des descendants	4	2	50,0%	2	50,0%
VIF: psychique, envers d'autres membres	5	5	100,0%		
VIF: économique, dans le couple	5	5	100,0%		
VIF: économique, envers d'autres membres	2	2	100,0%		
Total	PA	PA	PA	PA	PA

PH Hormones et dopage

Figure criminelle / Sexe	Nombre total de faits avec au moins 1 suspect identifié	Hommes	%	Femmes	%
Dopage humain	2	2	100,0%		
Engraissement illégal	1			1	100,0%
Total	PA	PA	PA	PA	PA

CRIMINALITE ENREGISTREE: SUSPECTS



PH Drogues

Figure criminelle / Sexe	Nombre total de faits avec au moins 1 suspect identifié	Hommes	%	Femmes	%
Vente de cocaïne	3	3	100,0%		
Import-export de cocaïne	1	1	100,0%		
Import-export de drogues synthétiques	1	1	100,0%		
Vente de drogues synthétiques	4	3	75,0%	2	50,0%
Production de cannabis (culture)	1	1	100,0%		
Import-export d'héroïne	1	1	100,0%		
Vente-traffic d'héroïne	1	1	100,0%		
Total	PA	PA	PA	PA	PA

PH Traite des êtres humains

Figure criminelle / Sexe	Nombre total de faits avec au moins 1 suspect identifié	Hommes	%
TEH - exploitation sexuelle	1	1	100,0%
Total	PA	PA	PA



PH Violence dans l'espace public

Figure criminelle / Sexe	Nombre total de faits avec au moins 1 suspect identifié	Hommes	%	Femmes	%
Violence physique (transport public)	1			1	100,0%
Violence physique (voie publique)	28	23	82,1%	6	21,4%
Violence physique (autre endroit public)	1	1	100,0%		
Violence physique (endroit accessible au public)	11	11	100,0%		
Violence sexuelle (voie publique)	2	1	50,0%	1	50,0%
Violence psychique (voie publique)	24	18	75,0%	6	25,0%
Violence psychique (autre endroit public)	2	2	100,0%		
Violence psychique (endroit accessible au public)	4	3	75,0%	1	25,0%
Vol avec violence sans arme (transport public)	1	1	100,0%		
Total	PA	PA	PA	PA	PA

PH Autre

Figure criminelle / Sexe	Nombre total de faits avec au moins 1 suspect identifié	Hommes	%	Femmes	%
Cyberharcèlement	1	1	100,0%		
Fraude à l'identité	8	7	87,5%	1	12,5%
Total	PA	PA	PA	PA	PA



1.3. Nombre d'infractions selon l'âge des suspects identifiés (par catégorie principale)

Étant donné que, tant un suspect identifié mineur qu'un suspect identifié majeur peuvent être impliqués lors d'un même fait, il est possible que la somme des colonnes «Mineur» et «Majeur» soit supérieure à la valeur de la colonne «Total...» (voir également la note méthodologique)

Harelbeke

2023

Catégorie principale / Âge	Nombre total de faits avec au moins 1 suspect identifié	Mineur	%	Majeur	%
Registre de population	135	4	3,0%	134	99,3%
Drogues	94	6	6,4%	88	93,6%
Infr. contre l'intégrité physique	69	1	1,4%	68	98,6%
Vol et extorsion	61	6	9,8%	57	93,4%
Infr. contre autres valeurs morales et sentiments	49	3	6,1%	46	93,9%
Fraude	48	1	2,1%	47	97,9%
Infr. contre la sécurité publique	38	3	7,9%	35	92,1%
Environnement	34	1	2,9%	34	100,0%
Ivresse et alcool	33			33	100,0%
Législation sur les étrangers	33			33	100,0%
Dégradation de la propriété	28	1	3,6%	28	100,0%
Infr. contre la famille	20			20	100,0%
Infr. contre l'autorité publique	20			20	100,0%
Armes et explosifs	13	2	15,4%	11	84,6%
Infr. contre la foi publique	13			13	100,0%
Infr. contre les mœurs	10	1	10,0%	9	90,0%
Protection de la jeunesse	8	5	62,5%	3	37,5%
Criminalité informatique	6			6	100,0%
Législation économique	4			4	100,0%
Carte d'identité	3			3	100,0%
Hormones et dopage	2			2	100,0%
Santé publique	2			2	100,0%
Code pénal social	1			1	100,0%
Infr. contre la liberté individuelle	1			1	100,0%
Loi du football	1	1	100,0%	1	100,0%
Pratiques commerciales	1			1	100,0%
Protection des revenus publics	1			1	100,0%
Total	728	35	4,8%	701	96,3%





1.4. Nombre d'infractions selon l'âge des suspects identifiés (par figure criminelle)

Étant donné que, tant un suspect identifié mineur qu'un suspect identifié majeur peuvent être impliqués lors d'un même fait, il est possible que la somme des colonnes «Mineur» et «Majeur» soit supérieure à la valeur de la colonne «Total...» (voir également la note méthodologique)

Harelbeke

2023

FC Vol moyen de transport

Figure criminelle / Âge	Nombre total de faits avec au moins 1 suspect identifié	Mineur	%	Majeur	%
Vol de voiture	1	1	100,0%		
Vol de vélo	11	3	27,3%	9	81,8%
Total	PA	PA	PA	PA	PA

FC Cambriolage

Figure criminelle / Âge	Nombre total de faits avec au moins 1 suspect identifié	Majeur	%
Cambriolage dans habitation	2	2	100,0%
Cambriolage ds entreprise ou commerce	2	2	100,0%
Cambriolage ds service public ou bâtiment administ	1	1	100,0%
Cambriolage dans bâtiment (total)	5	5	100,0%
Total	PA	PA	PA

CRIMINALITE ENREGISTREE: SUSPECTS



FC Vol autre

Figure criminelle / Âge	Nombre total de faits avec au moins 1 suspect identifié	Mineur	%	Majeur	%
Vol avec violence sans arme	1	1	100,0%		
Vol dans ou sur un véhicule	3	1	33,3%	3	100,0%
Vol d'armes et explosifs	1			1	100,0%
Vol à l'étalage	20			20	100,0%
Vol par ruse	1			1	100,0%
Vol de métaux	1			1	100,0%
Total	PA	PA	PA	PA	PA

Criminalité ICT

Figure criminelle / Âge	Nombre total de faits avec au moins 1 suspect identifié	Majeur	%
Fraude de cartes de paiements	1	1	100,0%
Total	PA	PA	PA

FC Autre

Figure criminelle / Âge	Nombre total de faits avec au moins 1 suspect identifié	Mineur	%	Majeur	%
Violence contre les métiers d'intérêt général	4	1	25,0%	3	75,0%
Dégradation de voiture	13			13	100,0%
Total	PA	PA	PA	PA	PA

CRIMINALITE ENREGISTREE: SUSPECTS



PH Violence intrafamiliale (VIF)

Figure criminelle / Âge	Nombre total de faits avec au moins 1 suspect identifié	Majeur	%
VIF: physique, dans le couple	28	28	100,0%
VIF: physique, envers des descendants	4	4	100,0%
VIF: physique, envers d'autres membres	5	5	100,0%
VIF: sexuelle, dans le couple	2	2	100,0%
VIF: sexuelle, envers d'autres membres	1	1	100,0%
VIF: psychique, dans le couple	44	44	100,0%
VIF: psychique, envers des descendants	4	4	100,0%
VIF: psychique, envers d'autres membres	5	5	100,0%
VIF: économique, dans le couple	5	5	100,0%
VIF: économique, envers d'autres membres	2	2	100,0%
Total	PA	PA	PA

PH Hormones et dopage

Figure criminelle / Âge	Nombre total de faits avec au moins 1 suspect identifié	Majeur	%
Dopage humain	2	2	100,0%
Engraissement illégal	1	1	100,0%
Total	PA	PA	PA

PH Drogues

Figure criminelle / Âge	Nombre total de faits avec au moins 1 suspect identifié	Majeur	%
Vente de cocaïne	3	3	100,0%
Import-export de cocaïne	1	1	100,0%
Import-export de drogues synthétiques	1	1	100,0%
Vente de drogues synthétiques	4	4	100,0%
Production de cannabis (culture)	1	1	100,0%
Import-export d'héroïne	1	1	100,0%
Vente-traffic d'héroïne	1	1	100,0%
Total	PA	PA	PA

CRIMINALITE ENREGISTREE: SUSPECTS



PH Traite des êtres humains

Figure criminelle / Âge	Nombre total de faits avec au moins 1 suspect identifié	Mineur	%
TEH - exploitation sexuelle	1	1	100,0%
Total	PA	PA	PA

PH Violence dans l'espace public

Figure criminelle / Âge	Nombre total de faits avec au moins 1 suspect identifié	Mineur	%	Majeur	%
Violence physique (transport public)	1			1	100,0%
Violence physique (voie publique)	28	1	3,6%	27	96,4%
Violence physique (autre endroit public)	1			1	100,0%
Violence physique (endroit accessible au public)	11			11	100,0%
Violence sexuelle (voie publique)	2			2	100,0%
Violence psychique (voie publique)	24	1	4,2%	23	95,8%
Violence psychique (autre endroit public)	2			2	100,0%
Violence psychique (endroit accessible au public)	4	1	25,0%	3	75,0%
Vol avec violence sans arme (transport public)	1	1	100,0%		
Total	PA	PA	PA	PA	PA

PH Autre

Figure criminelle / Âge	Nombre total de faits avec au moins 1 suspect identifié	Majeur	%
Cyberharcèlement	1	1	100,0%
Fraude à l'identité	8	8	100,0%
Total	PA	PA	PA



Partie 2: Niveau SUSPECTS-FAIT (comptage du nombre de combinaisons suspect-fait)

2.1. Nombre de suspects-fait selon le sexe des suspects identifiés (TOP 5 des catégories principales)

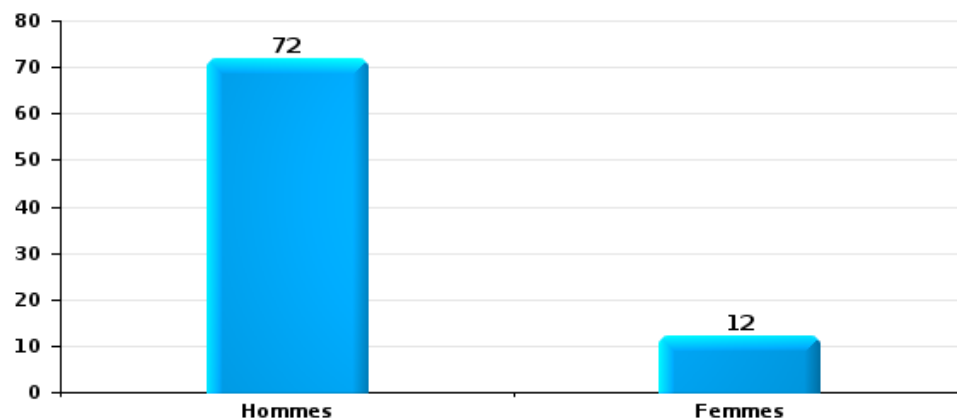
Lorsqu'un même suspect a commis plusieurs faits durant la période considérée, il est aussi comptabilisé plusieurs fois (voir également la note méthodologique)

Harelbeke

2023

Vol et extorsion

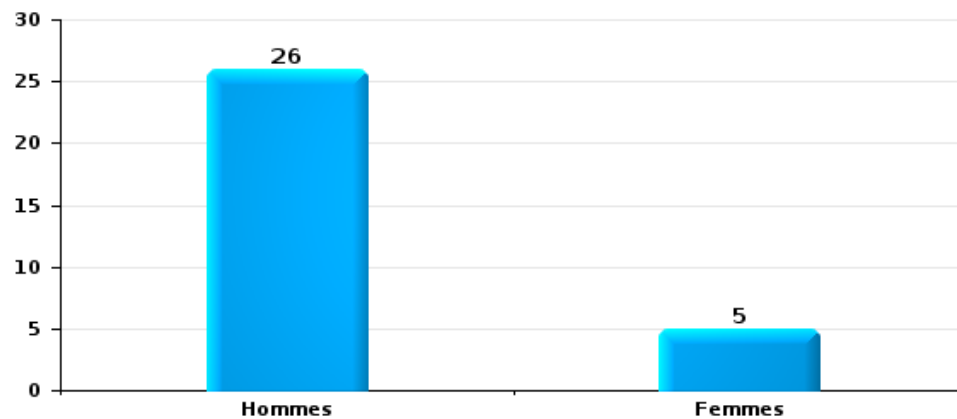
Nombre de suspects-fait selon le sexe





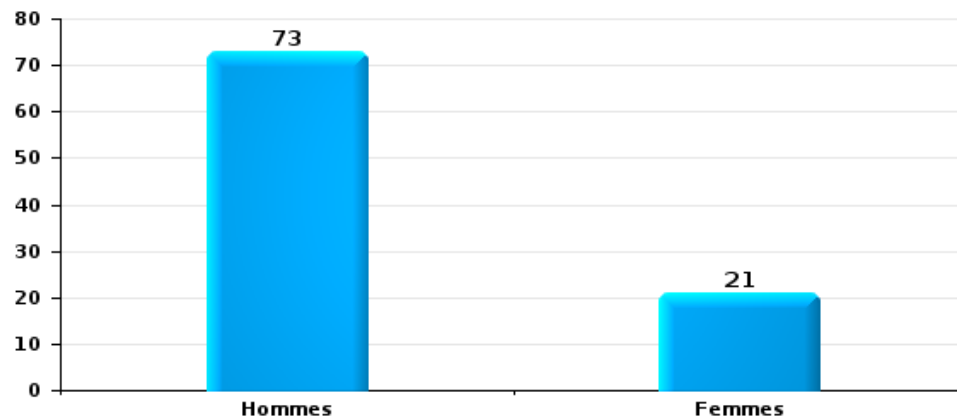
Dégradation de la propriété

Nombre de suspects-fait selon le sexe



Infr. contre l'intégrité physique

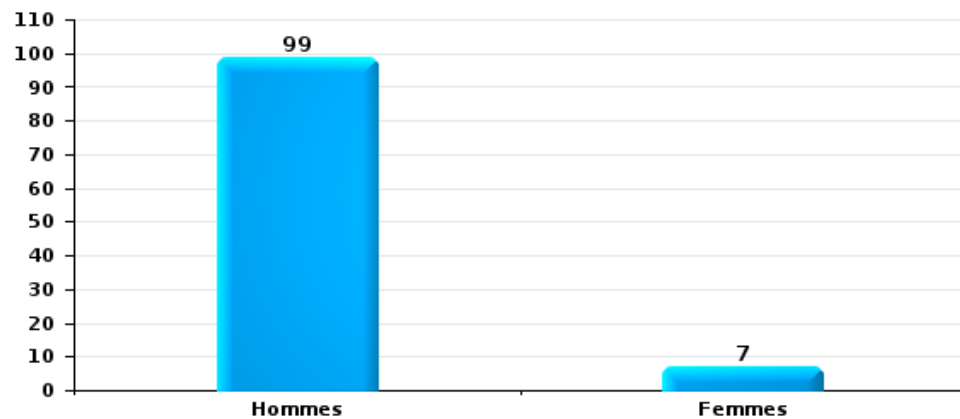
Nombre de suspects-fait selon le sexe





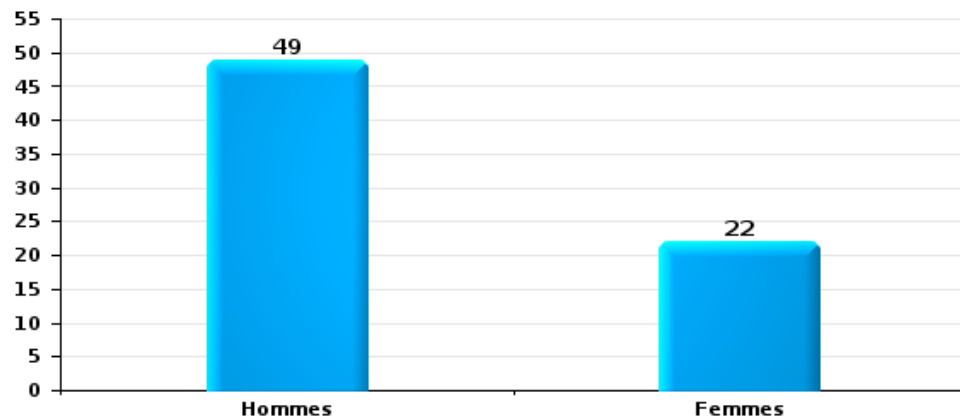
Drogues

Nombre de suspects-fait selon le sexe



Fraude

Nombre de suspects-fait selon le sexe





2.2. Nombre de suspects-fait selon le sexe des suspects identifiés (TOP 5 des figures criminelles)

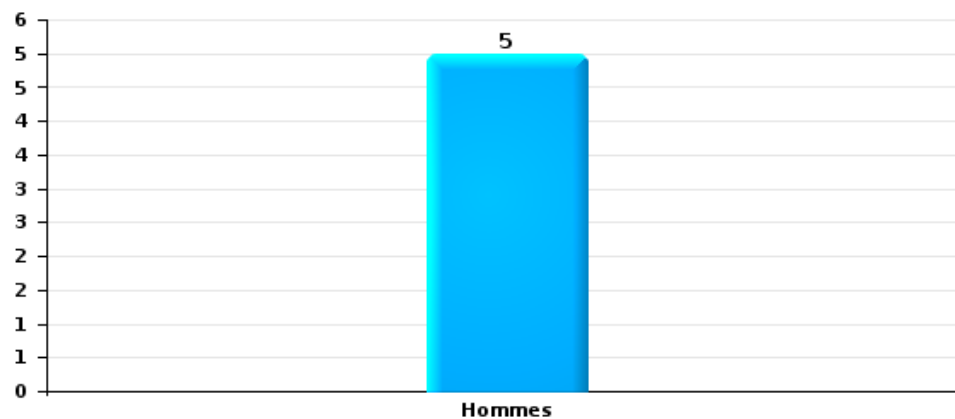
Lorsqu'un même suspect a commis plusieurs faits durant la période considérée, il est aussi comptabilisé plusieurs fois (voir également la note méthodologique)

Harelbeke

2023

Cambriolage dans bâtiment (total)

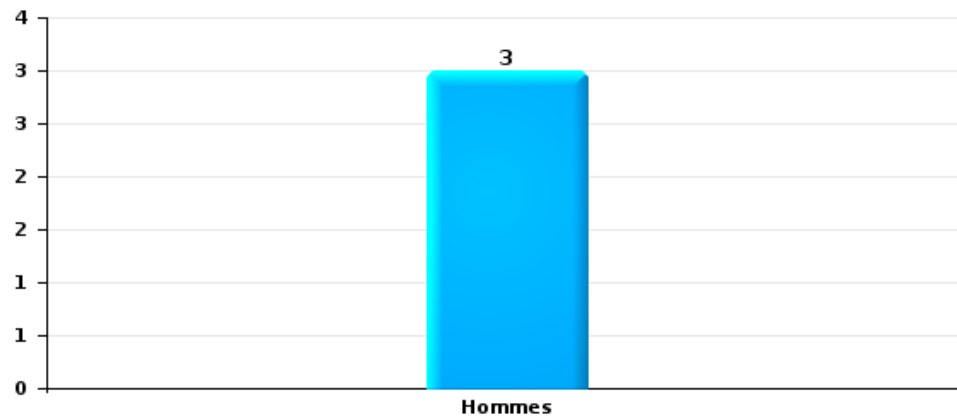
Nombre de suspects-fait selon le sexe





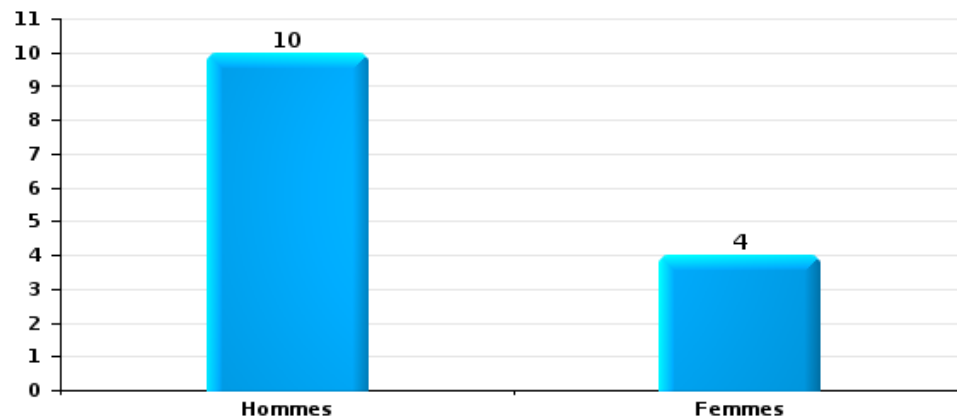
Vol dans ou sur un véhicule

Nombre de suspects-fait selon le sexe



Dégradation de voiture

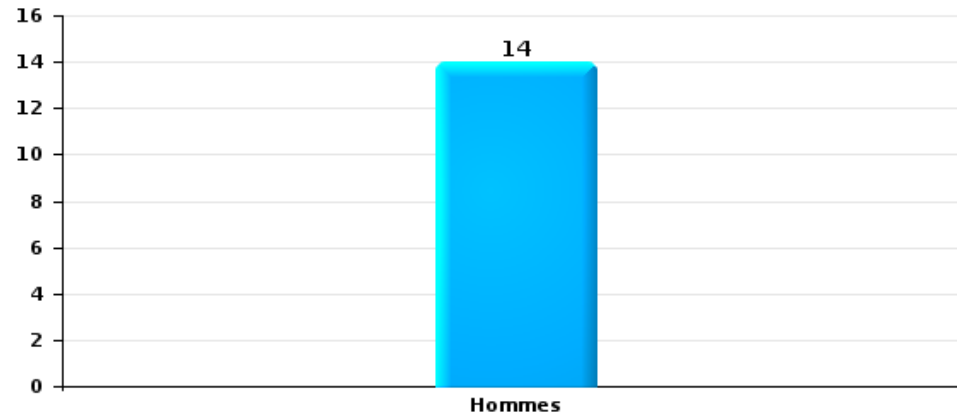
Nombre de suspects-fait selon le sexe





Vol de vélo

Nombre de suspects-fait selon le sexe





2.3. Nombre de suspects-fait selon l'âge des suspects identifiés (TOP 5 des catégories principales)

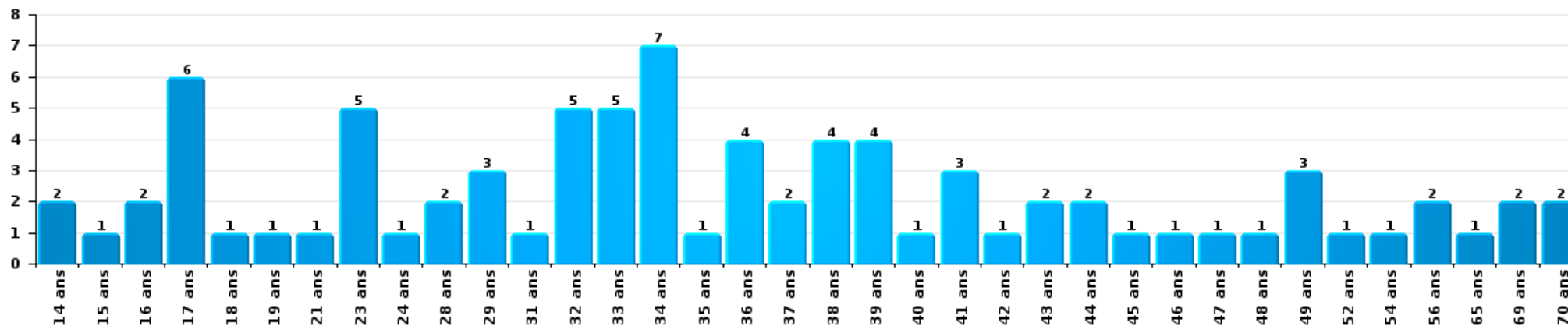
1) Lorsqu'un même suspect a commis plusieurs faits durant la période considérée, il est aussi comptabilisé plusieurs fois, qu'il ait le même âge ou non – 2) Les suspects au-dessous de 14 ans et à partir de 90 ans ne sont pas repris dans le tableau (voir également la note méthodologique)

Harelbeke

2023

Vol et extorsion

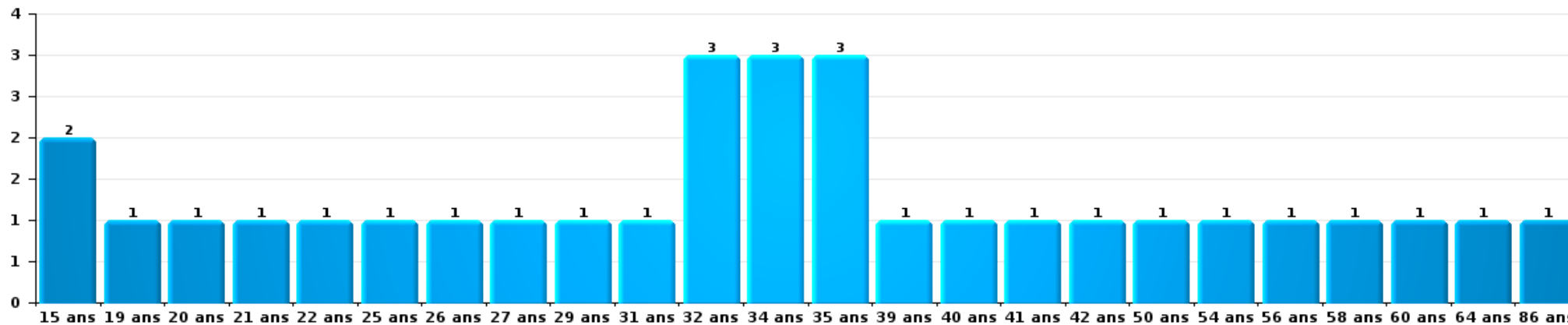
Nombre de suspects-fait par âge (chronologique)





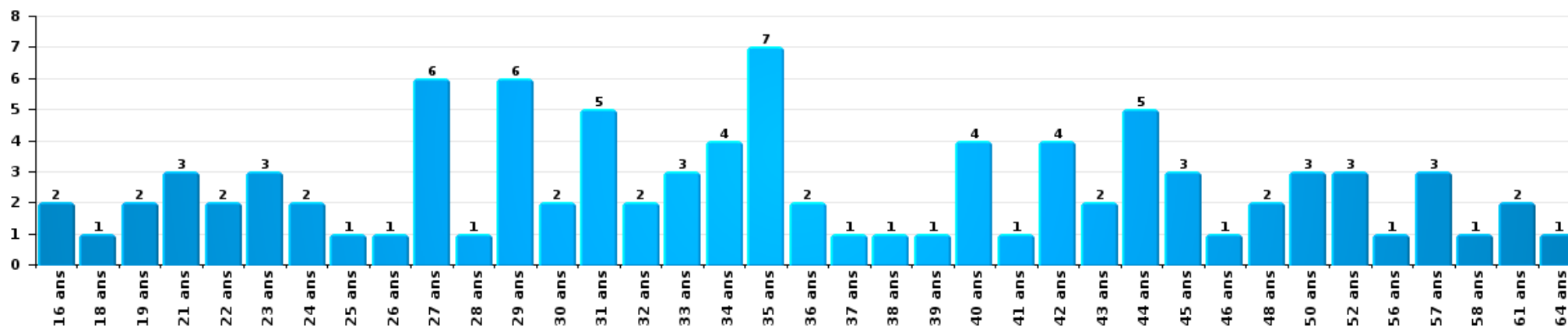
Dégradation de la propriété

Nombre de suspects-fait par âge (chronologique)



Infr. contre l'intégrité physique

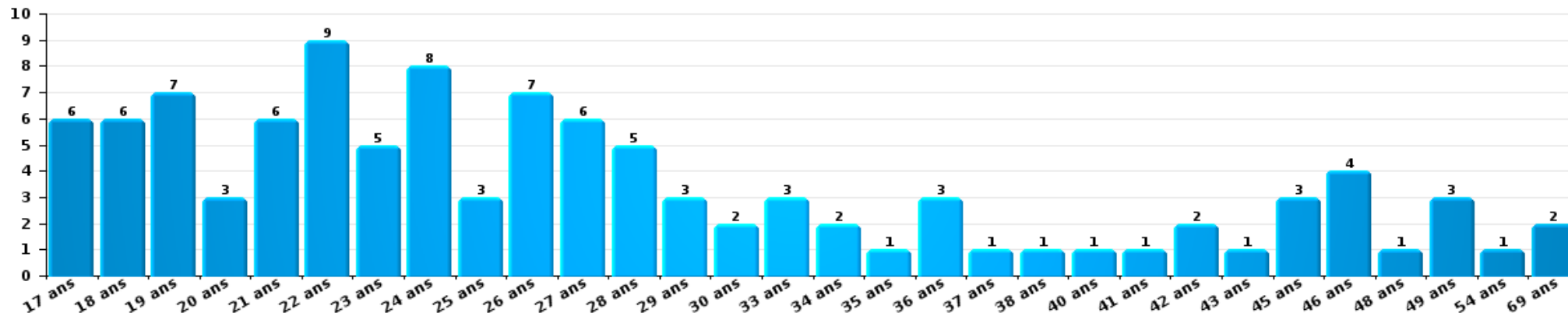
Nombre de suspects-fait par âge (chronologique)





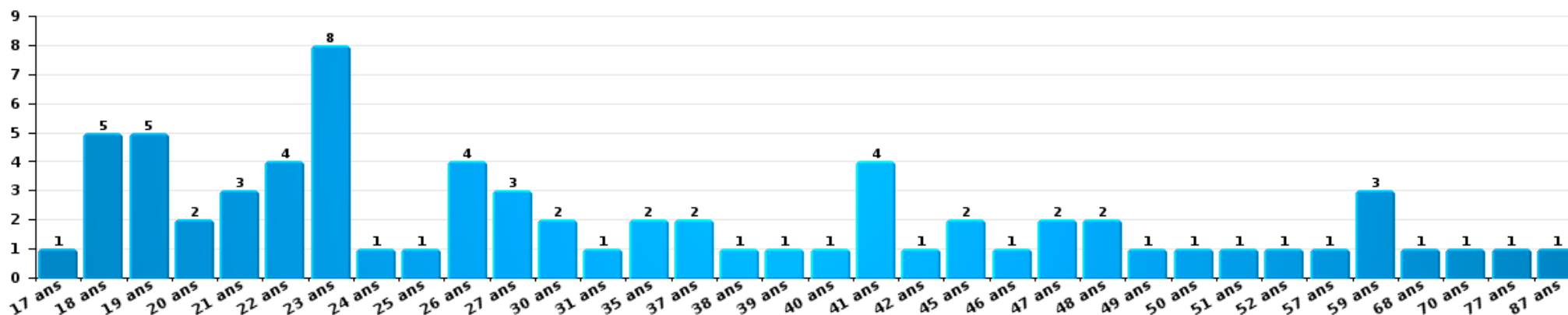
Drogues

Nombre de suspects-fait par âge (chronologique)



Fraude

Nombre de suspects-fait par âge (chronologique)





2.4. Nombre de suspects-fait selon l'âge des suspects identifiés (TOP 5 des figures criminelles)

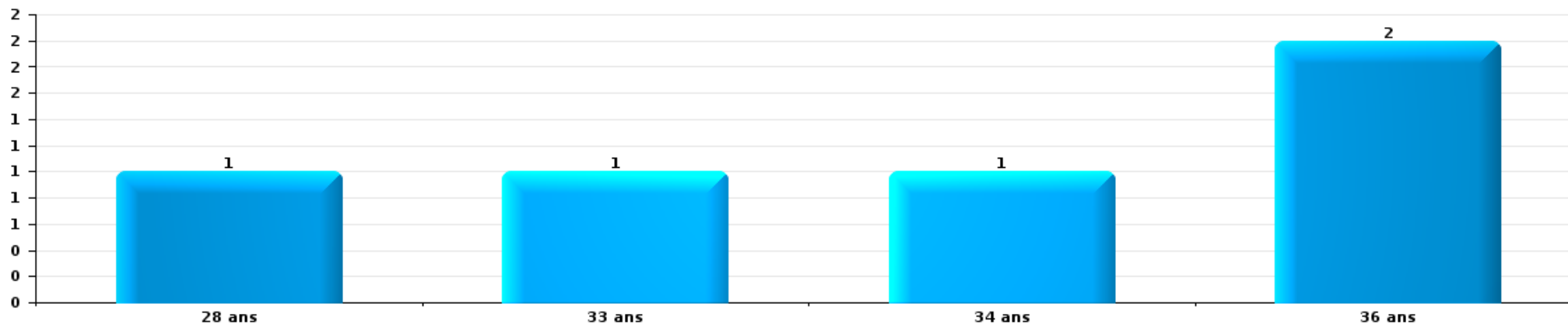
1) Lorsqu'un même suspect a commis plusieurs faits durant la période considérée, il est aussi comptabilisé plusieurs fois, qu'il ait le même âge ou non – 2) Les suspects au-dessous de 14 ans et à partir de 90 ans ne sont pas repris dans le tableau (voir également la note méthodologique)

Harelbeke

2023

Cambrilage dans bâtiment (total)

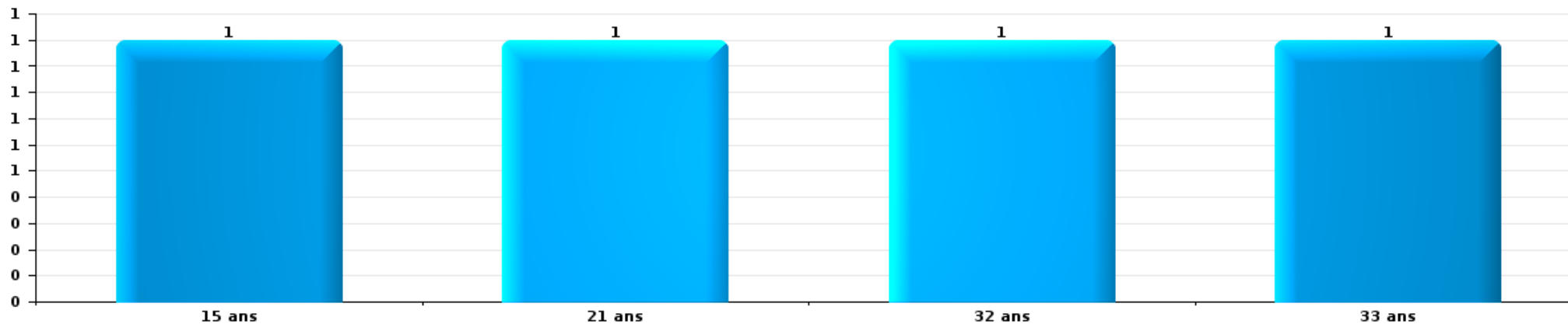
Nombre de suspects-fait par âge (chronologique)





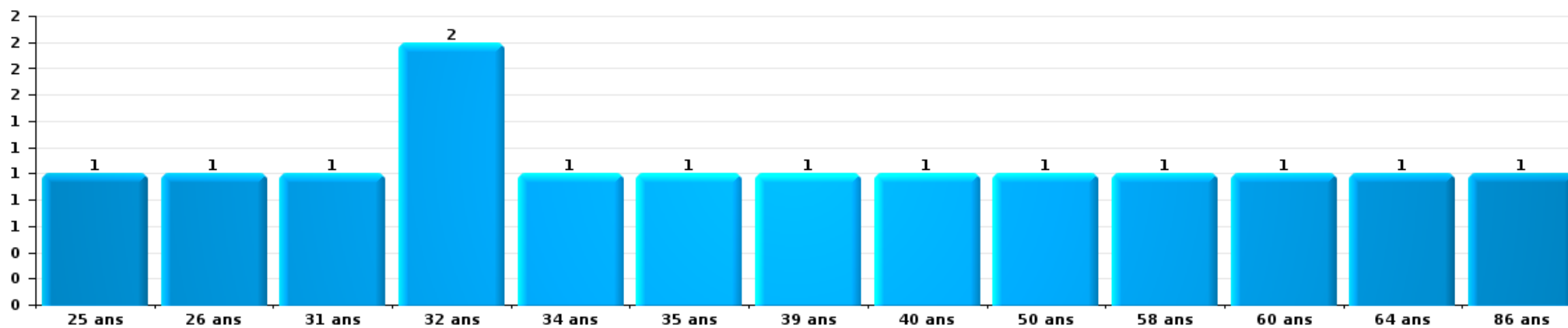
Vol dans ou sur un véhicule

Nombre de suspects-fait par âge (chronologique)



Dégradation de voiture

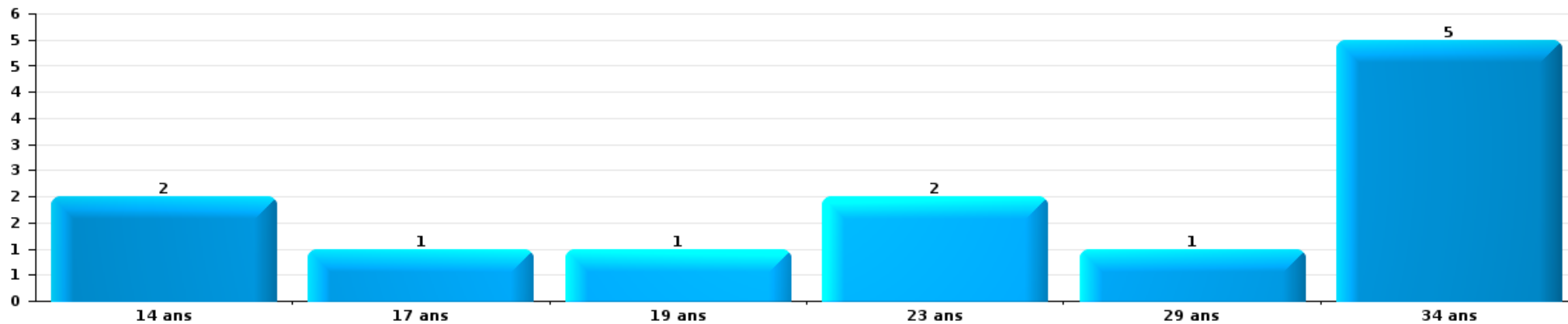
Nombre de suspects-fait par âge (chronologique)





Vol de vélo

Nombre de suspects-fait par âge (chronologique)



STATISTIQUES POLICIERES DE CRIMINALITE

LIEU DE PERPETRATION: COMMUNE

Harelbeke

***ANNEXE I: DETAIL PAR CATEGORIE DE DELIT
CODE PENAL***

Infraction Code pénal

Infr. contre l'intégrité physique

			2000	2013	2014	2015	2016	2017	2018	2019	2020	2021	2022	2023
Assassinat	Autres	Tent.							1				1	
		Sous-total							1				1	
Meurtre	Autres	Tent.		2	2	1	1	3	1	3			3	4
		Sous-total		2	2	1	1	3	1	3			3	4
Torture et maltraitance	Torture	Acc.												1
	Traitement inhumain	Acc.			1					1		1		
	Traitement dégradant	Acc.			1									
		Sous-total			2					1		1		1
Coups et/ou blessures vol. en sphère familiale	Entre partenaires ou ex-partenaires	Acc.	20	57	39	42	43	42	55	39	41	37	28	27
	Lors d'un différend familial en général	Acc.	17											
	Par les parents envers un mineur	Acc.	2	1	5	2	3	3	1	4	2	4	1	6
	Par les parents envers personne vulnérable	Acc.		1										
	Envers les parents	Acc.	2	4	2	4	7	6	3	5	7	6	10	3
	Envers d'autres ascendants directs ou collatéraux	Acc.		3	2	2	5	2	1	2	2	1		1
		Sous-total	41	66	48	50	58	53	60	50	52	48	39	37
Coups et/ou blessures vol. hors sphère familiale	Bagarres (=coups réciproques)	Acc.	12	9	6	9	9	7	21	25	27	26	26	25
	Coups envers fonctionnaire de police	Acc.		1		2	2	1	2		1		1	1
	Envers un mineur par une pers. ayant autorité	Acc.	2		3	1	1	2	3	1	1			1
	Envers un mineur qualité de l'auteur inconnue	Acc.	1			4	2	2	2	2	3	5	3	2
	Envers un mineur par cohabitant sans rel. Autorité	Acc.										1		1
	Coups envers personnel transport public	Acc.												2
	Coups envers profession médicale	Acc.				1								
	Non spécifié	Tent.	51	61	47	36	35	39	37	47	30	39	35	38
		Sous-total	66	71	56	53	50	51	65	75	62	71	65	70
Abstention coupable		Acc.		1				2			2		1	
		Sous-total		1				2			2		1	
Autres infr. volontaires. c/ l'intégrité phys.	Privation de soins à enfant ou personne vulnérable	Acc.				1								
	Abandon d'enfant dans le besoin	Acc.	1		1		1							
	Administration substances nuisibles	Acc.		1			1							
	Entrave méchante à la circulation	Acc.	1				1	1	1			1	1	
	Voies de faits et violences légères	Acc.	5	1	1		2					1		
	Sous-total	7	2	2	1	5	1	1	1			2	1	

Infr. contre l'intégrité physique

			2000	2013	2014	2015	2016	2017	2018	2019	2020	2021	2022	2023
Infr. involontaires contre l'intégrité physique	Homicides involontaires	Acc.					1							
	Coups et/ou blessures involontaires	Acc.	6	3		1				1			2	
	Abstention d'entretien enfant/personne vulnérable	Acc.			1									
	Morsure de chien	Acc.		2		5	2	3	1	1	2		5	6
		Sous-total	6	5	1	6	3	3	1	2	2		7	6
		Total	120	147	111	111	117	113	129	131	118	122	117	118

Infr. contre la liberté individuelle

		2000	2013	2014	2015	2016	2017	2018	2019	2020	2021	2022	2023
Enlèvement de mineur ou personne vulnérable	Autre enlèvement	Acc.				1							
		Sous-total				1							
Détenion par un particulier		Acc.	1		1						1	2	2
		Tent.						1					
		Sous-total	1		1			1			1	2	2
		Total	1		1	1		1			1	2	2

Infr. contre les mœurs

			2000	2013	2014	2015	2016	2017	2018	2019	2020	2021	2022	2023
Viol n'ayant pas causé la mort	Victime < 10a	Acc.	1	1			1		2			1		
	Victime 10a - 14a	Acc.	3		2		1			1	1		1	
	Victime 14a - 16a	Acc.		2	1	1	1	3					2	1
	Victime 16a - 18a	Acc.											1	
	Victime majeure	Acc.		6	1	1	2	2	2	5	3	5		
		Tent.		1					1		1			
	Sous-total		4	10	4	3	5	6	4	7	4	9	2	
Viol avec conséquence inconnue		Acc.	1		1									
		Sous-total	1		1									
Viol n'ayant pas causé la mort (nvCPS)	Victime < 16a	Acc.												3
	Victime 16a - 18a	Acc.												2
	Victime majeure	Acc.										1	2	4
	Sous-total											1	2	9
Attentat à la pudeur avec violence / menace	Victime < 16a	Acc.		2				3	1			2		
	Victime 16a - 18a	Acc.							1			1		
	Victime majeure	Acc.			1	1	1	1	2	3	2			
	Tent.					1				1				
	Sous-total		2	1	2	1	4	4	4	4	2	3		
Attentat à la pudeur sans violence / menace	Victime < 16a	Acc.	2	1	3	1	3	2		3	7	7	3	
	Victime 16a - 18a	Acc.		1	1		1							
	Victime âge inconnu	Acc.					1	2		1	4	1	1	
	Sous-total		2	2	4	1	5	4		4	11	9	4	
Attentat à la pudeur non spécifié		Acc.			1									
		Sous-total			1									
Atteinte intégrité sexuelle sans mort (nvCPS)	Victime < 16a	Acc.												3
	Victime 16a - 18a	Acc.												1
	Victime majeure	Acc.												5
	Sous-total												3	8
Pornographie infantine	Détention	Acc.		1			1	3		3	2	2		
	Distribution	Acc.			1		1	7	5	1	4	3		
	Non spécifié	Acc.		1			1							1
	Sous-total		2	1		3	10	5	4	4	6	5	1	
Pornographie		Acc.								1				
		Sous-total								1				
Incitation à la débauche	Victime mineure	Acc.			1	1	1	6	3	1	3	3		
		Tent.					1							
	Publicité par ICT pour débauche	Acc.									1			
	Sous-total		1	1	2	6	3	1	4	3	4	3		

Infr. contre les mœurs

			2000	2013	2014	2015	2016	2017	2018	2019	2020	2021	2022	2023
Exploitation de la débauche d'autrui	Victime mineure	Acc.			1	1		1			1		1	
	Victime majeure	Acc.			1									
	Age victime inconnu	Acc.	1	1										
		Sous-total	1	1	2	1		1			1		1	
Outrage public aux bonnes mœurs	Actions (exhibitionnisme, etc.)	Acc.	8	1	1	4	4	8	7		3	3	1	
	Ecrits, images, objets	Acc.	1	1	3	2	6	5	2	6	1			
	Obscénités en public	Acc.									1			
	Exhibitionnisme (nvCPS)	Acc.												5
	Non spécifié	Acc.		1									1	
		Sous-total	9	3	4	6	10	13	9	6	5	3	2	5
Voyeurisme	Observation/enregistrement de nudité ou intimité	Acc.						1	2	3	1	1		
	Diffusion enregistrement nudité ou intimité	Acc.								1		1	3	
		Sous-total						1	2	4	1	2	3	
Voyeurisme via moyen technique ou autre (nvCPS)	Victime < 16a	Acc.												1
	Sous-total													1
Diffusion de contenu à caractère sexuel (nvCPS)	Victime < 16a	Acc.												2
	Victime 16a - 18a	Acc.											1	
		Sous-total											1	2
Diffusion contenu sex. but méchant/lucrat. (nvCPS)	Victime < 16a	Acc.												3
	Victime 16a - 18a	Acc.											1	1
	Victime majeure	Tent.												2
		Sous-total											1	7
Grooming offline - sans ICT (nvCPS)	Victime 16a - 18a	Acc.												1
	Sous-total													1
Exploitation sexuelle mineurs-prostitution (nvCPS)	Incitation à la débauche/prostit. (nvCPS)	Acc.												1
		Sous-total												1
Images d'abus sexuels de mineurs (nvCPS)	Production/diffusion images abus sexuels (nvCPS)	Acc.												1
	Détention/acquisition images abus sexuels (nvCPS)	Acc.											1	
		Sous-total											1	1
		Total	17	20	19	14	26	45	27	30	35	35	21	35

Infr. contre autres valeurs morales et sentiments

			2000	2013	2014	2015	2016	2017	2018	2019	2020	2021	2022	2023
Harcèlement	Harcèlement par téléphone (OLD)	Acc.	20											
		Acc.	10	41	37	26	37	54	41	34	48	47	50	47
	Sous-total	30	41	37	26	37	54	41	34	48	47	50	47	
Violation de sépulture		Acc.	1	1					2					
		Sous-total	1	1					2					
Violation du secret professionnel		Acc.								1				
		Sous-total								1				
Atteinte à l'honneur	Calomnie et diffamation	Acc.	4	13	8	12	15	14	18	9	15	13	6	16
	Déclaration calomnieuse	Acc.	1	3	2				3	1	1		1	
	Imputation calomnieuse	Acc.	1	1	3	1	1	3	1	1	1	2	2	1
	Divulgateion méchante	Acc.		1						1				
	Injures (Délit)	Acc.	5	5	2	6	7	12	3	4	7	10	2	5
	Non spécifié	Acc.					1							
	Sous-total	11	23	15	19	24	29	25	16	25	25	9	22	
Vie privée	Intrusion de nuit	Acc.	1	1										
	Violation de domicile par un particulier	Acc.	5	5	4	2	2	5	3	3	3	9	2	4
	Violation du secret des lettres	Acc.				1		1			2			
	Sous-total	6	6	4	2	3	5	4	3	5	9	2	4	
Tapage nocturne		Acc.	15	6	29	19	7	6	4	4	2		6	13
		Sous-total	15	6	29	19	7	6	4	4	2		6	13
Abus faiblesses de personnes		Acc.										1		1
		Sous-total										1		1
Vie privée mœurs: publication identité victime		Acc.								2				1
		Sous-total								2				1
Cyberlokkking (leurre de mineur par ICT)		Acc.				1								
		Sous-total				1								
	Total	63	77	85	66	72	94	76	60	80	82	67	88	

Infr. relative au statut juridique de l'enfant

			2000	2013	2014	2015	2016	2017	2018	2019	2020	2021	2022	2023
Non-représentation d'enfants	Par les parents	Acc.					1							
		Sous-total					1							
		Total					1							

Vol et extorsion

				2000	2013	2014	2015	2016	2017	2018	2019	2020	2021	2022	2023	
Vol avec circ. aggr.	Avec violence	Acc.	5	6	3	7	5	3	1	2	4	3	3			
		Tent.		1		1	2	1			1	1	1			
	Sans violence	Acc.	104	98	128	105	111	90	100	73	50	23	64	86		
		Tent.	52	48	41	55	50	54	37	41	21	21	17	33		
		Sous-total	161	153	172	168	168	148	138	116	76	48	85	119		
Vol sans circ. aggr.	Avec violence	Acc.		3	3	4	2	6	3	4	5	2	2	2		
		Tent.			2		1	1	2	1						
	Sans violence, Vol à la tire	Acc.	14	21	18	18	13	4	7	9	1			1	2	
		Tent.		1	1	1	1									
	Sans violence, Vol d'usage	Acc.				2	1				1	2	1	1	1	
		Tent.														
	Sans violence, Vol domestique	Acc.	10	5	7	3	2	9	13	4	3	4	4	4	6	
		Tent.	1													
Sans violence	Acc.	457	306	305	247	306	278	273	268	156	128	140	187			
	Tent.	5	12	10	7	9	8	13	13	9	7	3	5			
		Sous-total	487	348	346	282	335	306	311	300	176	142	151	203		
Vol non spécifié		Acc.	23			1	4	1	1						1	
		Tent.	5													
		Sous-total	28			1	4	1	1						1	
Extorsion		Acc.		2	1	4	1	2	2	5	4	5	7	2		
		Tent.		2	2	4	2	2	3	1	1	1	3	4		
		Sous-total		4	3	8	3	4	5	6	5	6	10	6		
		Total	676	505	521	459	510	459	455	422	257	196	246	329		

Fraude

		2000	2013	2014	2015	2016	2017	2018	2019	2020	2021	2022	2023	
Blanchiment d'argent	Acc.		3	2	1	1	1		5	9	25	12	8	
	Tent.										1		1	
	Sous-total		3	2	1	1	1		5	9	26	12	9	
Recel	Recel simple	Acc.	1	1	1	2		7	2	5				
	Sous-total		1	1	1	2		7	2	5				
Grivèlerie	Carburant / lubrifiant	Acc.	9	3		1		1				1		
	Boissons et aliments	Acc.	1	1		1								
	Voiture de location	Acc.	3	2	2				1			1	1	
	Logements	Acc.								1				
	Sous-total		13	6	2	2		1	1	1		2	1	
Détournement et destruction frauduleuse	Cel frauduleux	Inc.	1											
	D'argent, de papiers, etc.	Acc.	5	5	5	5		1	3	2	2	3	1	
	D'objets saisis	Acc.			1		1					1		
	D'héritage	Tent.			1							1		
	Non spécifié	Acc.	2	4	5	7	5	2	3	2	3	3	9	
	Sous-total		8	4	10	14	10	3	4	5	6	5	14	5
Escoquerie	Fraude par internet	Acc.		17	22	33	31	54	39	65	115	151	133	
		Tent.		1	2	6	9	17	15	4	15	11	9	
	Escoquerie sans internet	Acc.		7	9	16	10	11	8	14	15	21	13	
		Tent.		2	2	2	1	4	2	1	5	3	2	
	Non spécifié	Acc.	14											
	Tent.	4												
Sous-total		18	27	35	57	51	86	64	84	150	186	157	162	
Abus de confiance et infr. apparentées	Abus de confiance	Acc.	13	6	5	12	18	8	13	14	18	9	8	
		Tent.	1											
	Abus des faiblesses	Acc.	6	1	3		1	4			2		3	
Sous-total		20	7	8	12	19	12	13	14	20	9	11	20	
Abus de biens sociaux	Par des sociétés	Acc.				1								
	Non spécifié	Acc.								1				
Sous-total					1					1				
Infr. liées à l'insolvabilité	Par le débiteur	Acc.				1							1	
	Non spécifié	Acc.	1	2				5	2		1		1	
Sous-total		1	2		1		5	2		1		1	1	
Insolvabilité frauduleuse		Acc.									1		1	
	Sous-total										1		1	
Chèques sans provision		Acc.	16	1										
		Tent.	1											
	Sous-total		17	1										
		Total	77	51	58	89	85	107	91	111	193	227	197	199

Dégradation de la propriété

				2000	2013	2014	2015	2016	2017	2018	2019	2020	2021	2022	2023	
Incendie volontaire	Dans lieu habité (de jour)	Acc.	1	1	2				1				3			
	Dans lieu habité (de nuit)	Acc.		1	1	1				1				2	2	
	Dans un autre lieu (de jour)	Acc.	1	2	1	2	1	1	1	1	1	2	2	4	2	
		Tent.					1									
	Dans un autre lieu (de nuit)	Acc.		1		1	2	3	1					1	1	
		Tent.							2							
	Dans un autre lieu (moment indéterminé)	Acc.	1		3									2		
Non spécifié	Acc.	1														
		Sous-total	4	5	7	4	4	7	3	1	2	7	7	5		
Incendie involontaire		Acc.	21	14	10	5	5	9	5	6	5	5	5	4	3	
		Sous-total	21	14	10	5	5	9	5	6	5	5	5	4	3	
Destruction, dénaturation, dégradation	Avec circ. aggr.	Acc.	14				1	1			1	1				
	Non spécifié	Acc.	7	1	1											
		Sous-total	21	1	1		1	1		1	1					
Vandalisme	Sur véhicules	Acc.	48	72	64	57	53	56	64	68	45	47	52	52		
		Tent.						1								
	Sur autres biens mobiliers	Acc.	84	9	15	8	4	9	8	11	6	13	8	4		
	Graffitis	Acc.	3	5	5	2	1	3	2	1	1		3	2		
	Autres détériorations sur biens immobiliers	Acc.	22	43	50	45	49	63	51	59	64	69	67	52		
Dégradation de clôture	Acc.	5	3		1	1		1						1		
		Sous-total	162	132	134	113	108	132	126	139	116	129	130	111		
		Total	208	152	152	122	118	149	134	147	124	141	141	119		

Infr. contre la Sécurité de l'Etat

		2000	2013	2014	2015	2016	2017	2018	2019	2020	2021	2022	2023
Sûreté extérieure de l'Etat	Tent.						1						
	Sous-total						1						
	Total						1						

Infr. contre la sécurité publique

			2000	2013	2014	2015	2016	2017	2018	2019	2020	2021	2022	2023
Organisation criminelle	Acc.			1	2	2					2			
	Sous-total			1	2	2					2			
Association de malfaiteurs	Acc.					1	1	2	3	1	1		3	2
	Sous-total					1	1	2	3	1	1		3	2
Evasion de prisonniers	Non-respect surveillance électronique	Acc.				1	3	2	2	1	4	2	3	
	Sous-total					1	3	2	2	1	4	2	3	
Menaces	Menace d'attentat	Acc.		2					1	3	3	3		
	Verbales	Acc.	31	32	19	27	35	41	30	11	30	24	19	32
	Ecrites	Acc.	3	4	7	5	10	21	6	16	14	15	14	11
	Par gestes, emblèmes	Acc.	13	3	3	5	7	6	8	3	6	10	4	11
	Alerte à la bombe	Acc.		1	1		1	1	3	1	1	5	8	8
	Non spécifié	Acc.	1				2							
	Sous-total		48	42	30	37	55	69	48	34	54	57	45	62
	Total		48	43	32	41	59	73	53	36	61	59	51	64

Infr. contre l'autorité publique

		2000	2013	2014	2015	2016	2017	2018	2019	2020	2021	2022	2023
Violence c/ personnes investies autorité publique	Acc.				2			1	1				
	Sous-total				2			1	1				
Rébellion	Rébellion armée	Acc.	3			1	2	2		1	4	3	1
	Rébellion non armée	Acc.	10	9	14	8	4	8	4	11	4	13	9
	Non spécifié	Tent.											
	Sous-total	7	13	9	14	9	6	10	4	12	8	16	10
Outrages	Acc.	2	2		2	1	1	2	2	4	2		10
	Sous-total	2	2		2	1	1	2	2	4	2		10
Autres infractions	Bris de scellés	Acc.						1			1		
	Imprimés sans éditeur responsable	Acc.											
	Sous-total	1						1			1		
	Total	10	15	9	18	10	7	14	7	16	11	16	20

Infr. contre la foi publique

			2000	2013	2014	2015	2016	2017	2018	2019	2020	2021	2022	2023
Faux en écritures	Faux en écritures	Acc.	7	5	7	2	5	7	8	5	7	7	5	7
	Usage de faux en écrit. et écrit. falsifiées	Acc.	4	2	2	1	1	1		2	2	1	1	
		Sous-total	11	7	9	3	6	8	8	7	9	8	6	7
Usurpation	Immixtion dans fonctions publiques	Acc.	1											
	De fonctions	Acc.	2		1						2	1		2
	De titres	Acc.									1			
	De nom	Acc.	2	4	5	2	3	4	4	6	8	4	5	17
	Non spécifié	Acc. Tent.	1 1											
		Sous-total	7	4	6	2	3	4	4	6	11	5	5	19
Contrefaçon / falsification	Contrefaçon	Acc.				1			1				1	
	Falsification	Acc.	1								2			
	Non spécifié	Acc.	1											
		Sous-total	2			1			1		2		1	
Fausses monnaies	Emission	Acc. Tent.	3		2	1	5	1	4	1		4		
	Non spécifié	Acc.	1						2			1		
	Autres	Acc.	2			1								
		Sous-total	6		2	2	5	1	6	1		5		
Faux en justice	Fausses déclarations	Acc.	1		4	3	2	1				3		1
		Tent.	1						1					
		Sous-total	2		4	3	2	1	1			3		1
		Total	28	11	21	11	16	14	20	14	22	21	12	27



Harelbeke

Infraction Code pénal

Infr. contre la famille

		2000	2013	2014	2015	2016	2017	2018	2019	2020	2021	2022	2023
Refus du droit aux relations personnelles	Acc.	86	15	26	20	13	14	23	16	19	33	27	34
	Sous-total	86	15	26	20	13	14	23	16	19	33	27	34
Non-acquittement pension alimentaire	Acc.	10	4	3	5	2	3	8	5	4	4	1	
	Sous-total	10	4	3	5	2	3	8	5	4	4	1	
Total		96	19	29	25	15	17	31	21	23	37	28	34

Criminalité informatique

		2000	2013	2014	2015	2016	2017	2018	2019	2020	2021	2022	2023
Hacking	Acc.		2	4	2	3	4	7	3	4	6	4	1
	Sous-total		2	4	2	3	4	7	3	4	6	4	1
Faux en informatique	Acc.		1	2	1			2	3	1	4	2	5
	Tent.							1					
	Sous-total		1	2	1			3	3	1	4	2	5
Fraude informatique	Acc.		10	7	4	11	6	12	32	54	34	28	37
	Tent.			1			1	4	1	5	1	2	2
	Sous-total		10	8	4	11	7	16	33	59	35	30	39
Sabotage	Acc.					3			1	1			
	Sous-total					3			1	1			
Total			13	14	7	17	11	26	40	65	45	36	45

Exercice illégal de l'autorité publique

		2000	2013	2014	2015	2016	2017	2018	2019	2020	2021	2022	2023
Usurpation de pouvoir	Acc.											1	
	Sous-total											1	
Total												1	



Marchand de sommeil

		2000	2013	2014	2015	2016	2017	2018	2019	2020	2021	2022	2023
Sans circ. aggr.	Acc.			1				2					
	Sous-total			1				2					
Avec circ. aggr.	Acc.						1						1
	Sous-total						1						1
Total				1			1	2					1

Traite des êtres humains

		2000	2013	2014	2015	2016	2017	2018	2019	2020	2021	2022	2023
Exploitation sexuelle	Acc.		1			1	1				1		
	Sous-total		1			1	1				1		
Exploitation économique	Acc.		2	1				3	1				
	Sous-total		2	1				3	1				
Total			3	1		1	1	3	1		1		

Provocation crime ou délits

		2000	2013	2014	2015	2016	2017	2018	2019	2020	2021	2022	2023
Provocation crime	Acc.										1		
	Sous-total										1		
Total											1		

Autres infractions Code pénal

		2000	2013	2014	2015	2016	2017	2018	2019	2020	2021	2022	2023
	Acc.						1						
	Sous-total						1						
Total							1						



Contravention Code pénal

		2000	2013	2014	2015	2016	2017	2018	2019	2020	2021	2022	2023
Injures (Contravention)	Acc.	1											
	Sous-total	1											
Autres contraventions CP	Acc.	9											
	Sous-total	9											
	Total	10											

STATISTIQUES POLICIERES DE CRIMINALITE

LIEU DE PERPETRATION: COMMUNE

Harelbeke

***ANNEXE II: DETAIL PAR CATEGORIE DE DELIT
LOIS SPECIALES***



Harelbeke

Infraction Lois spéciales

Drogues

			2000	2013	2014	2015	2016	2017	2018	2019	2020	2021	2022	2023	
Détention		Acc.	19	35	50	34	52	52	53	55	75	53	45	76	
		Tent.							1						
		Sous-total	19	35	50	34	52	52	54	55	75	53	45	76	
Usage	Usage en groupe	Acc.	1												
	Usage individuel	Acc.	9												
	Faciliter l'usage	Acc.		1	1	4		1	4	6	5	1			
	Incitation à l'usage	Acc.			1						1	1			
	Désordre, scandale ou danger dans un espace public	Acc.							2			2		1	
	Sous-total		10	1	2	4		1	6	6	6	4		1	
Importation et exportation		Acc.	3	4	2	1	1	2	1	4	1	1	1	1	
		Sous-total	3	4	2	1	1	2	1	4	1	1	1	1	
Fabrication		Acc.			4	1	1	1	2	4	3	2		2	
		Sous-total			4	1	1	1	2	4	3	2		2	
Commerce		Acc.	17	12	14	17	12	10	19	18	23	17	15	26	
		Sous-total	17	12	14	17	12	10	19	18	23	17	15	26	
Autres		Acc.		1	1	1	2	2	2	3	4	2		2	
		Sous-total		1	1	1	2	2	2	3	4	2		2	
Total			49	53	73	58	68	68	84	90	112	79	61	108	



Législation sur les étrangers

			2000	2013	2014	2015	2016	2017	2018	2019	2020	2021	2022	2023
Transmigration illégale	Mariages simulés/blancs sans récompense/contrainte	Acc.		8	11	16	6	4	4	9	3	8	11	11
		Tent.			2									
	Cohab. légale de complais. sans récompense/contr.	Acc.								1	1	1		
	Accès au territoire	Acc.	6	7	7	5	17	8	7	8	9	5	6	5
	Séjour	Acc.	2	47	33	14	25	27	17	23	9	13	16	13
	Éloignement	Acc.												1
	Pas de port de documents d'identité ou de voyage	Acc.				1							3	1
	Inscription au registre des étrangers	Acc.	1	4	3	2	1	7	6	12	14	9	9	15
		Sous-total	9	66	56	38	49	46	34	53	36	36	45	46
Trafic d'êtres humains		Acc.			5		1					1		
		Sous-total			5		1					1		
Aide au séjour illégal		Acc.					2			1				
		Sous-total					2			1				
Autres		Acc.	5	2	1			1						
		Sous-total	5	2	1			1						
		Total	14	68	62	38	52	47	34	54	36	37	45	46



Environnement

			2000	2013	2014	2015	2016	2017	2018	2019	2020	2021	2022	2023
Déchets	Déchets par professionnel	Acc.		2	2	1	1	1		3	1		3	2
	Déchets par particulier	Acc.		26	18	18	11	15	27	39	60	80	53	55
	Déchets par personne indéterminée	Acc.	12											
	Déchets: permis/autorisation	Acc.						1	1				1	1
	Non spécifié	Acc.	1											
	Sous-total		13	28	20	19	12	17	28	42	61	80	57	58
Autres que déchets	Urbanisme	Acc.	9	4	13	10	6	6	4	2	6	3		2
	Permis d'environnement	Acc.		1	2	1	3	4	11	1	1	1		1
	Bruit	Acc.	3		3	1					1			1
	Pollution de l'eau	Acc.	3	1	1	1			1			1		
	Pollution de l'air	Acc.	2	1		1		1				2	5	1
	Pollution du sol	Acc.		1							1		1	
	Non spécifié	Acc.								1				
	Autres nuisances en matière d'environnement	Acc.	4		3	3	1		1				2	1
	Sous-total		21	8	22	17	10	11	17	4	9	7	8	6
Biodiversité / Faune et flore	Commerce et détention: législation CITES	Acc.					1			1				
	Bien-être animal	Acc.	5	1	1	3	8	1	15	5	8	9	15	13
	Protection de la nature	Acc.	5		1	1						1		
	Permis / autorisation animaux	Acc.										1		
	Destruction d'animaux	Acc.		2		2	1				1		1	
	Sous-total		10	3	2	6	10	1	15	6	9	11	16	13
Non spécifié	Acc.	1												
	Sous-total		1											
	Total		45	39	44	42	32	29	60	52	79	98	81	77



Armes et explosifs

			2000	2013	2014	2015	2016	2017	2018	2019	2020	2021	2022	2023
Détention illégale	Arme à feu	Acc.		4	1	4	1	3	1	4	5	8	2	2
	Arme blanche ou non à feu	Acc.		5	7	8	9	7	4	7	10	3		4
	Munition	Acc.		1		1		1	1	1	1	4	1	
	Pièces/accessoires	Acc.							1					
	Non spécifié	Acc.	9											
	Sous-total		9	10	8	13	10	11	7	12	16	15	3	6
Port / transport illégal	Arme à feu	Acc.				2				1	1		2	
	Arme blanche ou non à feu	Acc.		4	2	5	1	3	10	11	9	7	2	8
	Non spécifié	Acc.	3											
	Sous-total		3	4	2	7	1	3	10	12	10	7	4	8
Commerce illégal	Arme blanche ou non à feu	Acc.				1								
		Sous-total				1								
Autre	Mesures de sécurité	Acc.										2		
	Stockage	Acc.								1	1	1	1	1
	Non spécifié	Acc.	8											
	Sous-total		8							1	1	3	1	1
	Total		20	14	10	21	11	14	17	25	27	25	8	15



Protection de la personne

			2000	2013	2014	2015	2016	2017	2018	2019	2020	2021	2022	2023
Discrimination	Racisme et xénophobie	Acc.	2	1		1		1	4	1	2	4		2
	Fondée sur son orientation sexuelle (homophobie)	Acc.										2		
	Fondée sur conviction religieuse ou philosophique	Acc.									1			
	Autre discrimination	Acc.							1			1	1	
		Sous-total	2	1		1		1	5	1	3	7	1	2
Droits d'auteur		Acc.									1			
		Sous-total									1			
Protection de la vie privée		Acc.	4		1		1	1	1	1				
		Sous-total	4		1		1	1	1	1				
Caméras de surveillance		Acc.			1									
		Sous-total			1									
Droit à l'image		Acc.		1						1	1			
		Sous-total		1						1	1			
Protection des données personnelles		Acc.												1
		Sous-total												1
Autres		Acc.	1	1										1
		Sous-total	1	1										1
		Total	7	3	2	1	1	2	6	3	5	7	1	4



Harelbeke
Infraction Lois spéciales

Hormones et dopage

		2000	2013	2014	2015	2016	2017	2018	2019	2020	2021	2022	2023
Détention	Acc.		2	1		2	1		1				2
	Sous-total:		2	1		2	1		1				2
Usage	Acc.		1										
	Sous-total:		1										
Fabrication et distribution	Acc.		1									1	
	Sous-total:		1									1	
Non spécifié	Acc.									1		1	
	Sous-total:									1		1	
	Total:		4	1		2	1		1	1		2	2



Loi du football

		2000	2013	2014	2015	2016	2017	2018	2019	2020	2021	2022	2023
Jet d'objets	Acc.											1	
	Sous-total:											1	
Pénétrer irrégulièrement le stade ou son périmètre	Acc.									1			
	Sous-total:									1			
Pénétration zones du stade inaccessibles au public	Acc.									1			
	Sous-total:									1			
Non-respect des injonctions données	Acc.									1			
	Sous-total:									1			
Inciter à la haine ou à l'emportement	Acc.											1	
	Sous-total:											1	
Objets pyrotechniques dans le stade ou périmètre	Acc.											5	1
	Sous-total:											5	1
Vente irrégulière de tickets	Acc.	1			1	2							
	Sous-total:	1			1	2							
	Total:	1			1	2				3		7	1

Sécurité privée

		2000	2013	2014	2015	2016	2017	2018	2019	2020	2021	2022	2023
Entreprises de gardiennage / de sécurité	Acc.	2											
	Sous-total:	2											
	Total:	2											



Protection de la jeunesse

		2000	2013	2014	2015	2016	2017	2018	2019	2020	2021	2022	2023
Législation sur l'obligation scolaire	Acc.			1						1			
	Sous-total:			1						1			
Législation sur la protection de la jeunesse	Acc.	2	11	15	18	21	24	32	32	38	53	64	54
	Tent.		1										
	Sous-total:	2	12	15	18	21	24	32	32	38	53	64	54
	Total:	2	12	16	18	21	24	32	32	39	53	64	54

Code pénal social

		2000	2013	2014	2015	2016	2017	2018	2019	2020	2021	2022	2023
Harcèlement au travail	Acc.			2	1				1		2		
	Sous-total:			2	1				1		2		
Travail illégal	Acc.	1				1		1		1			
	Sous-total:	1				1		1		1			
Fraude sociale aux cotisations (travail au noir)	Acc.		2	1	1	6	7	2	3	1	1	3	1
	Sous-total:		2	1	1	6	7	2	3	1	1	3	1
Documents sociaux	Acc.							1					
	Sous-total:							1					
Infr. contre foi publique en droit pénal social	Acc.			1	4	2	3	2	1		3		
	Tent.								1				
	Sous-total:			1	4	2	3	2	2		3		
Escroquerie en droit pénal social	Acc.				2	1	4	1	3	1	3	1	1
	Sous-total:				2	1	4	1	3	1	3	1	1
Autres	Acc.		1	1		1	1	1	1			2	1
	Sous-total:		1	1		1	1	1	1			2	1
	Total:	1	3	5	8	11	15	8	10	3	9	6	3



Ivresse et alcool

		2000	2013	2014	2015	2016	2017	2018	2019	2020	2021	2022	2023
Ivresse publique	Acc.	28	39	40	37	38	33	25	28	25	16	33	33
	Sous-total:	28	39	40	37	38	33	25	28	25	16	33	33
Heure de fermeture d'établiss. hôteliers	Acc.	16					1						
	Sous-total:	16					1						
Servir de l'alcool à une personne ivre	Acc.			1		1							
	Sous-total:			1		1							
	Total:	44	39	41	37	39	34	25	28	25	16	33	33

Registre de population

		2000	2013	2014	2015	2016	2017	2018	2019	2020	2021	2022	2023
	Acc.	7	53	55	65	60	48	65	75	84	96	103	144
	Sous-total:	7	53	55	65	60	48	65	75	84	96	103	144
	Total:	7	53	55	65	60	48	65	75	84	96	103	144

Carte d'identité

		2000	2013	2014	2015	2016	2017	2018	2019	2020	2021	2022	2023
Pas en possession	Acc.	1				1		1	1				1
	Sous-total:	1				1		1	1				1
Refus de présentation	Acc.	1			1								2
	Sous-total:	1			1								2
Non spécifié	Acc.			1							1		
	Sous-total:			1							1		
	Total:	2		1	1	1		1	1		1		3



Santé publique

		2000	2013	2014	2015	2016	2017	2018	2019	2020	2021	2022	2023
Interdiction de fumer	Acc.			2	1			1					
	Sous-total:			2	1			1					
Législation médicaments	Acc.										1		
	Sous-total:										1		
Denrées alimentaires	Acc.												1
	Sous-total:												1
Refus ou négligence respect mesures	Acc.									305	112		
	Sous-total:									305	112		
Non spécifié	Acc.						1			2			
	Sous-total:						1			2			
Autres	Acc.									40			1
	Sous-total:									40			1
	Total:			2	1		1	1		347	113		2



Travail

		2000	2013	2014	2015	2016	2017	2018	2019	2020	2021	2022	2023
Règlement général protection du travail	Acc.	1											
	Sous-total:	1											
Commerce ambulant	Acc.		1	1									
	Sous-total:		1	1									
Infractions mesure interdiction professionnelle	Acc.				1								
	Sous-total:				1								
Fraude sociale aux cotisations (travail au noir)	Acc.		1	1	1	3			3				
	Sous-total:		1	1	1	3			3				
Travailleurs étrangers	Acc.								1				
	Sous-total:								1				
Repos hebdomadaire obligatoire	Acc.		1		1				1				
	Sous-total:		1		1				1				
Autres	Acc.	1	1		1	1							
	Sous-total:	1	1		1	1							
	Total:	2	4	2	1	3	4		5				

Protection des revenus publics

		2000	2013	2014	2015	2016	2017	2018	2019	2020	2021	2022	2023
Douane et accises	Acc.									1			
	Sous-total:									1			
Taxe de circulation / TMC	Acc.		19	32	19	19	28	21	1				
	Sous-total:		19	32	19	19	28	21	1				
Fraude fiscale - impôts sur le revenu	Acc.			1			3						
	Sous-total:			1			3						
Non spécifié	Acc.	2	1										1
	Sous-total:	2	1										1
	Total:	2	20	33	19	19	31	21	1	1			1



Législation économique

		2000	2013	2014	2015	2016	2017	2018	2019	2020	2021	2022	2023
Sociétés	Acc.	1			1	3	1				1	4	3
	Sous-total:	1			1	3	1				1	4	3
Contrefaçon de droits de propriété intellectuelle	Acc.				1				1				
	Sous-total:				1				1				
Autres	Acc.		1	3	6	5	10	2	1	8	3	2	4
	Sous-total:		1	3	6	5	10	2	1	8	3	2	4
	Total:	1	1	3	8	8	11	2	2	8	4	6	7

Pratiques commerciales

		2000	2013	2014	2015	2016	2017	2018	2019	2020	2021	2022	2023
Pratiques du marché et protection du consommateur	Acc.	3											
	Sous-total:	3											
Registre de commerce	Acc.			1									
	Sous-total:			1									
Oeuvres d' art	Acc.					1							
	Sous-total:					1							
Autres	Acc.		1	1				1					2
	Sous-total:		1	1				1					2
	Total:	3	1	2		1		1					2



Autres lois spéciales

		2000	2013	2014	2015	2016	2017	2018	2019	2020	2021	2022	2023
Transport	Acc.	1	2	1	3		3	3	1			1	
	Sous-total:	1	2	1	3		3	3	1			1	
Prévention: incendies, explosions, accidents	Acc.			2	2					54			
	Sous-total:			2	2					54			
Dégradation involontaire câbles télécommunication	Acc.			1	1	3	2	3					
	Sous-total:			1	1	3	2	3					
Infractions Loi police chemins de fer	Acc.								1			1	1
	Sous-total:								1			1	1
Autres	Acc.	15	1	1	2		3	2	3	1	1	1	
	Sous-total:	15	1	1	2		3	2	3	1	1	1	
	Total:	16	3	5	8	3	8	8	5	55	1	3	1

STATISTIQUES POLICIERES DE CRIMINALITE

LIEU DE PERPETRATION: COMMUNE

Harelbeke

***ANNEXE III: DETAIL
FIGURES CRIMINELLES / PHENOMENES***



Harelbeke

FC Vol moyen de transport

		2000	2013	2014	2015	2016	2017	2018	2019	2020	2021	2022	2023
Vol de voiture	Acc.	27	6	10	6	10	6	6	3	1	2	5	5
	Tent.	6	1	3	2					1	1	3	
	Total	33	7	13	8	10	6	6	3	2	3	8	5
Vol de moto	Acc.	2	1		2	4		1	1	2			
	Total	2	1		2	4		1	1	2			
Carjacking	Acc.						1			1	1		
	Total						1			1	1		
Homejacking	Acc.			1									
	Total			1									
Vol dans les garages	Acc.	1	1	1			1	1					
	Total	1	1	1			1	1					
Vol de vélomoteur	Acc.	32	7	5	11	26	16	8	6	2	2	4	3
	Tent.	3				1							1
	Total	35	7	5	11	27	16	8	6	2	2	4	4
Vol de vélo	Acc.	240	117	151	93	108	108	106	95	57	31	49	50
	Inc.	1											
	Tent.	1		4	2	1	3	2	1		1	1	
	Total	242	117	155	95	109	111	108	96	57	32	50	50



FC Cambriolage

		2000	2013	2014	2015	2016	2017	2018	2019	2020	2021	2022	2023
Cambriolage dans habitation	Acc.	33	43	42	31	30	33	29	29	15	10	24	30
	Tent.	28	33	18	30	20	22	25	21	10	10	5	14
	Total	61	76	60	61	50	55	54	50	25	20	29	44
Cambriolage ds entreprise ou commerce	Acc.	21	11	24	27	17	17	16	11	6	5	5	2
	Tent.	5	4	8	14	10	13	3	9	3	4	3	7
	Total	26	15	32	41	27	30	19	20	9	9	8	9
Cambriolage ds service public ou bâtiment administ	Acc.	4	6	5	4	5	3	8	1	1	2	5	9
	Tent.	3	3	5	4	10	4	3	2		1	1	3
	Total	7	9	10	8	15	7	11	3	1	3	6	12
Cambriolage dans bâtiment (total)	Acc.	58	60	71	62	52	53	53	41	22	17	34	41
	Tent.	36	40	31	48	40	39	31	32	13	15	9	24
	Total	94	100	102	110	92	92	84	73	35	32	43	65

FC Vol autre

		2000	2013	2014	2015	2016	2017	2018	2019	2020	2021	2022	2023
Vol à main armée	Acc.	1	2		3	4	1	2		2	1	3	1
	Tent.			1			1				1	2	
	Total	1	2	1	3	4	2	2		2	2	5	1
Vol avec violence sans arme	Acc.	4	10	8	11	4	10	4	10	11	10	8	3
	Tent.		3	3	5	4	2	5	2	2	1	2	3
	Total	4	13	11	16	8	12	9	12	13	11	10	6
Vol dans ou sur un véhicule	Acc.	32	32	35	44	75	54	55	41	19	16	26	43
	Tent.	2	3	5	5	13	9	8	6	10	5	5	5
	Total	34	35	40	49	88	63	63	47	29	21	31	48
Vol d'armes et explosifs	Acc.		2	1	1	1	2		2	2	1	1	4
	Tent.												
	Total		2	1	1	1	2		2	2	1	1	4
Arrachage de sac à main	Acc.	1	1	2	3								
	Tent.												
	Total	1	1	2	3								



FC Vol autre

		2000	2013	2014	2015	2016	2017	2018	2019	2020	2021	2022	2023
Vol à l'arraché	Acc.	2	4	6	5		4	3		2		4	2
	Tent.							1					
	Total	2	4	6	5		4	4		2		4	2
Vol à la tire	Acc.	14	35	19	18	13	4	7	10	1		1	2
	Tent.		1	1	1	1							
	Total	14	36	20	19	14	4	7	10	1		1	2
Vol à l'étalage	Acc.	16	9	19	19	14	18	26	21	31	22	14	27
	Tent.		2	2	1		1	1	4			1	
	Total	16	11	21	20	14	19	27	25	31	22	15	27
Vol par ruse	Acc.	1	3	1	1	4	1	1	4	2	2	1	3
	Tent.		1	1									
	Total	1	4	2	1	4	1	1	4	2	2	1	3
Vol de métaux	Acc.	1	8	8	2	1	7	6	4	6	4	4	7
	Tent.												
	Total	1	8	8	2	1	7	6	4	6	4	4	7
Vol sur les chantiers	Acc.	2	7	6	1	2	8	7	5	5	2	5	8
	Tent.						5	1					
	Total	2	7	6	1	2	13	8	5	5	2	5	8
Home-invasion	Acc.					1	1	1					
	Tent.							1					
	Total					1	1	2					
Vol d'animaux	Acc.	2		2		5	2						1
	Tent.												
	Total	2		2		5	2						1
Vol de cargaison	Acc.		1	1		1							
	Tent.												
	Total		1	1		1							



Criminalité ICT

		2000	2013	2014	2015	2016	2017	2018	2019	2020	2021	2022	2023
Fraude de cartes de paiements	Acc.		4	3	1	4	4	1	7	1	5	3	8
	Tent.							1					
	Total		4	3	1	4	4	2	7	1	5	3	8
Phishing	Acc.									4	6		1
	Tent.												
	Total									4	6		1
Ransomware	Acc.								1				
	Tent.												
	Total							1					
Skimming	Acc.		1						1		2		1
	Tent.												
	Total		1					1		2			1

FC Autre

		2000	2013	2014	2015	2016	2017	2018	2019	2020	2021	2022	2023
Violence contre les métiers d'intérêt général	Acc.		1		4	4	3	5	2	1	1	4	5
	Tent.												
	Total		1		4	4	3	5	2	1	1	4	5
Viol collectif	Acc.		1								3		
	Tent.												
	Total		1								3		
Graffiti	Acc.	3	5	5	2	1	2	2	1	1		3	3
	Tent.												
	Total	3	5	5	2	1	2	2	1	1		3	3
Dégradation de voiture	Acc.	1	71	65	54	51	51	59	68	46	46	53	48
	Tent.												
	Total	1	71	65	54	51	51	59	68	46	46	53	48
Rixe au couteau	Acc.		4			1	1	2	5	1	2	1	
	Tent.							1					
	Total		4			1	1	3	5	1	2	1	

PH Violence intrafamiliale (VIF)

		2000	2013	2014	2015	2016	2017	2018	2019	2020	2021	2022	2023
VIF: physique, dans le couple	Acc.	20	62	42	47	45	47	63	45	53	49	38	36
	Tent.		1				1	1				2	3
	Total	20	63	42	47	45	48	64	45	53	49	40	39



PH Violence intrafamiliale (VIF)

		2000	2013	2014	2015	2016	2017	2018	2019	2020	2021	2022	2023
VIF: physique, envers des descendants	Acc.	2	9	10	7	7	5	7	6	8	8	3	8
	Tent.							1	1				
	Total	2	9	10	7	7	5	8	7	8	8	3	8
VIF: physique, envers d'autres membres	Acc.	19	15	7	11	16	15	12	18	15	18	14	7
	Tent.				1								
	Total	19	15	7	12	16	15	12	18	15	18	14	7
VIF: sexuelle, dans le couple	Acc.		3	2		2		1	1		1		2
	Tent.						1						
	Total		3	2		2	1	1	1		1		2
VIF: sexuelle, envers des descendants	Acc.	2	1	5		1	2	1	1	2	3		
	Tent.												
	Total	2	1	5		1	2	1	1	2	3		
VIF: sexuelle, envers d'autres membres	Acc.		1	2			2	2	1	1	1	1	1
	Tent.												
	Total		1	2			2	2	1	1	1	1	1
VIF: psychique, dans le couple	Acc.	86	49	42	45	37	74	52	32	41	61	54	58
	Tent.												
	Total	86	49	42	45	37	74	52	32	41	61	54	58
VIF: psychique, envers des descendants	Acc.			3	1	11	8	8	2	12	8	4	4
	Tent.												
	Total			3	1	11	8	8	2	12	8	4	4
VIF: psychique, envers d'autres membres	Acc.		3	6	6	14	10	7	5	7	6	4	5
	Tent.												
	Total		3	6	6	14	10	7	5	7	6	4	5
VIF: économique, dans le couple	Acc.		22	14	24	23	25	18	9	12	16	8	5
	Tent.		1	1	1		1				1		
	Total		23	15	25	23	26	18	9	12	17	8	5
VIF: économique, envers des descendants	Acc.	1	1	1	2	2		1			2	1	
	Tent.												
	Total	1	1	1	2	2		1			2	1	
VIF: économique, envers d'autres membres	Acc.	12	12	5	8	6	10	12	11	9	9	3	3
	Tent.						1						
	Total	12	12	5	8	6	11	12	11	9	9	3	3



PH Hormones et dopage

		2000	2013	2014	2015	2016	2017	2018	2019	2020	2021	2022	2023
Dopage humain	Acc.		3	1		2	1		1			2	2
	Total		3	1		2	1		1			2	2
Engraissement illégal	Acc.								1				1
	Total								1				1

PH Drogues

		2000	2013	2014	2015	2016	2017	2018	2019	2020	2021	2022	2023
Vente de cocaïne	Acc.	1	2	5	2	1	4	9	3	6	3	3	4
	Total	1	2	5	2	1	4	9	3	6	3	3	4
Import-export de cocaïne	Acc.		2				1				1		1
	Total		2				1				1		1
Production de drogues synthétiques	Acc.								1	1			
	Total								1	1			
Import-export de drogues synthétiques	Acc.								1				1
	Total								1				1
Vente de drogues synthétiques	Acc.	3	1	1	5	7	2	6	5	6	3	4	6
	Total	3	1	1	5	7	2	6	5	6	3	4	6
Production de cannabis (culture)	Acc.			3		1	1	1	2	1	2		1
	Total			3		1	1	1	2	1	2		1
Import-export de cannabis en grande quantité	Acc.							1					
	Total							1					
Vente de cannabis en grande quantité	Acc.			1				1		1	2	1	
	Total			1				1		1	2	1	
Import-export d'héroïne	Acc.												1
	Total												1
Vente-traffic d'héroïne	Acc.		1		2	1	1	1			1	1	1
	Total		1		2	1	1	1			1	1	1



PH Trafic d'armes

		2000	2013	2014	2015	2016	2017	2018	2019	2020	2021	2022	2023
Commerce et production d'arme non à feu	Acc.				1								
	Total				1								

PH Traite des êtres humains

		2000	2013	2014	2015	2016	2017	2018	2019	2020	2021	2022	2023
TEH - exploitation économique	Acc.		2	1				3	1				
	Total		2	1				3	1				

TEH - exploitation sexuelle	Acc.	1	2	2	1	1	2			1	1	1	1
	Total	1	2	2	1	1	2			1	1	1	1

PH Violence dans l'espace public

		2000	2013	2014	2015	2016	2017	2018	2019	2020	2021	2022	2023
Violence physique (transport public)	Acc.	1	1	3	1		1	1	3			1	2
	Total	1	1	3	1		1	1	3			1	2

Violence physique (voie publique)	Acc.	20	29	27	30	26	19	36	36	39	39	36	35
	Tent.		1	1	1			1	2			1	2
	Total	20	30	28	31	26	19	37	38	39	39	37	37

Violence physique (autre endroit public)	Acc.		8	2	4	2	2	2	1		5	5	3
	Total		8	2	4	2	2	2	1		5	5	3

Violence physique (endroit accessible au public)	Acc.	22	21	16	9	17	21	12	13	14	11	10	11
	Tent.	1										1	
	Total	23	21	16	9	17	21	12	13	14	11	11	11

Violence sexuelle (transport public)	Acc.			1		1	2			1			
	Tent.								1				
	Total			1		1	2		1	1			

Violence sexuelle (voie publique)	Acc.	2		2	5	5	6	3	5	2	4	1	7
	Tent.				1								
	Total	2		2	6	5	6	3	5	2	4	1	7



PH Violence dans l'espace public

		2000	2013	2014	2015	2016	2017	2018	2019	2020	2021	2022	2023
Violence sexuelle (autre endroit public)	Acc.		1		1	4	4	2	1	1	1	1	
	Total		1		1	4	4	2	1	1	1	1	
Violence sexuelle (endroit accessible au public)	Acc.	3	1	1	2	5	5	4	5	5	4	1	
	Tent.		1				1						
	Total	3	2	1	2	5	6	4	5	5	4	1	
Violence psychique (transport public)	Acc.	1		1			3			1	1	1	2
	Total	1		1			3			1	1	1	2
Violence psychique (voie publique)	Acc.	16	17	7	16	20	29	25	17	34	22	19	37
	Total	16	17	7	16	20	29	25	17	34	22	19	37
Violence psychique (autre endroit public)	Acc.	4	1	2	1	1		4	4	2	4	3	2
	Total	4	1	2	1	1		4	4	2	4	3	2
Violence psychique (endroit accessible au public)	Acc.	8	6	6	1	10	4	15	11	11	12	14	7
	Tent.	1											
	Total	9	6	6	1	10	4	15	11	11	12	14	7
Vol à main armée (transport public)	Acc.										1		
	Total										1		
Vol à main armée (voie publique)	Acc.		1			1				1			1
	Tent.										1	1	
	Total		1			1				1	1	1	1
Vol à main armée (autre endroit public)	Acc.						1					1	
	Total						1					1	
Vol à main armée (endroit accessible au public)	Acc.	1	1		1	1		1				1	
	Tent.			1			1					1	
	Total	1	1	1	1	1	1	1				2	
Vol avec violence sans arme (transport public)	Acc.		1										
	Tent.												1
	Total		1										1



PH Violence dans l'espace public

		2000	2013	2014	2015	2016	2017	2018	2019	2020	2021	2022	2023
Vol avec violence sans arme (voie publique)	Acc.	2	2	3	5	2	6	2	4	3	2	4	2
	Tent.		1	1		2	2	2					
	Total	2	3	4	5	4	8	4	4	3	2	4	2
Vol avec violence sans arme (autre endroit public)	Acc.	1	1							1			
	Tent.												
	Total	1	1							1			
Vol avec violence sans arme (endr. acces. au pub.)	Acc.		1	1	2		2		2	2	2	1	
	Tent.					1							
	Total		1	1	2	1	2		2	2	2	1	

PH Autre

		2000	2013	2014	2015	2016	2017	2018	2019	2020	2021	2022	2023
Faux policiers	Acc.									2			
	Tent.			1									
	Total			1						2			
Terrorisme, extrémisme et radicalisme	Acc.							1					
	Tent.												
	Total							1					
Cyberharcèlement	Acc.	20	7	3	3	3	2	3	3	4	1	8	3
	Tent.												
	Total	20	7	3	3	3	2	3	3	4	1	8	3
Fraude à l'identité	Acc.	2	5	7	4	4	7	7	7	10	11	18	22
	Tent.				1						1		
	Total	2	5	7	5	4	7	7	7	10	12	18	22

STATISTIQUES POLICIERES DE CRIMINALITE

LIEU DE PERPETRATION: COMMUNE

Harelbeke

***ANNEXE IV: FAITS ENREGISTRES
NON CRIMINELS***



Harelbeke

Faits non criminels

Maladies / Décès / Disparition

	2000	2013	2014	2015	2016	2017	2018	2019	2020	2021	2022	2023
Suicide	9	18	14	20	12	10	6	4	4	9	9	7
Personne malade	4	12	11	11	13	11	9	14	19	16	15	16
Décès suspect	2	2	2	1	1	2	3	4	8	5	5	5
Décès naturel		6	4	6	3	2	3	3	1	2	1	4
Disparition (personne disparue)	14	13	12	11	5	14	15	21	9	7	10	12
Accident (sauf roulage)	12	7	4	6	3	7	7	5	1	6	5	4
Cadavre non identifié					1			1				
Autres									1			
Total	41	58	47	55	38	46	43	52	43	45	45	48

Appels

	2000	2013	2014	2015	2016	2017	2018	2019	2020	2021	2022	2023
Alarme	72	56	39	37	20	28	17	10	5	26	25	31
Appels	5	7	6	5	5	1	7	4	1	3	2	6
Total	77	63	45	42	25	29	24	14	6	29	27	37

Problèmes sociaux

	2000	2013	2014	2015	2016	2017	2018	2019	2020	2021	2022	2023
Différends familiaux	42	15	19	16	22	20	21	22	18	18	12	10
Différend (pas de coups)	17	5	2	1	4	1	2	3	1		1	1
Affaire civile	1	5	6	3	2	2	2	3	3	1	3	1
Protection de la jeunesse	5		3	2	2	1	4		2	1		4
Autres	5	5	4	4	3	3	6	1	7	5	5	7
Total	70	30	34	26	33	27	35	29	31	25	21	23



Catastrophes

	2000	2013	2014	2015	2016	2017	2018	2019	2020	2021	2022	2023
Fuite de gaz	1											
Dégâts tempête	1	1					2		1			
Problèmes causés par l'eau	1											
Dégâts eau	1	1										
Autres	3											
Total	7	2					2		1			

Ordre public

	2000	2013	2014	2015	2016	2017	2018	2019	2020	2021	2022	2023
Troubles	2	14	5	10	6	10	14	12	17	5	6	4
Autres	2				1	1	1	1	2	1		
Total	4	14	5	10	7	11	15	13	19	6	6	4

Agissements suspects

	2000	2013	2014	2015	2016	2017	2018	2019	2020	2021	2022	2023
	16	7	10	5	7	11	2	1	7	1	1	4
Total	16	7	10	5	7	11	2	1	7	1	1	4

Objets trouvés

	2000	2013	2014	2015	2016	2017	2018	2019	2020	2021	2022	2023
	22	66	78	53	69	55	91	85	78	68	55	56
Total	22	66	78	53	69	55	91	85	78	68	55	56



Objets perdus

	2000	2013	2014	2015	2016	2017	2018	2019	2020	2021	2022	2023
	301	680	690	703	771	860	782	445	347	344	369	402
Total	301	680	690	703	771	860	782	445	347	344	369	402

Autres non-infractions

	2000	2013	2014	2015	2016	2017	2018	2019	2020	2021	2022	2023
Ordonnance de capture	7					1						
Réhabilitation	1											
Non-respect des conditions		3		7		2			1	2		1
Procès-verbal d'information	64	6	14	14	7	11	14	9	7	3	4	13
Notification		19	13	14	24	17	7	19	24	18	28	19
Dégradation involontaire câbles (non-télécom)		4	6	1		1						
Demande signalement surveillance électronique										9	20	20
Fonction de contrôle armes					1		1			1	1	1
Autres non infractions	21											
Total	93	32	33	36	32	32	22	28	32	33	53	54