

STATISTIQUES POLICIERES DE CRIMINALITE

LIEU DE PERPETRATION: COMMUNE

Gistel

2000 - 2023

Police fédérale - DGRIDRIIBIPOL

STATISTIQUES POLICIERES DE CRIMINALITE

LIEU DE PERPETRATION: COMMUNE

Gistel

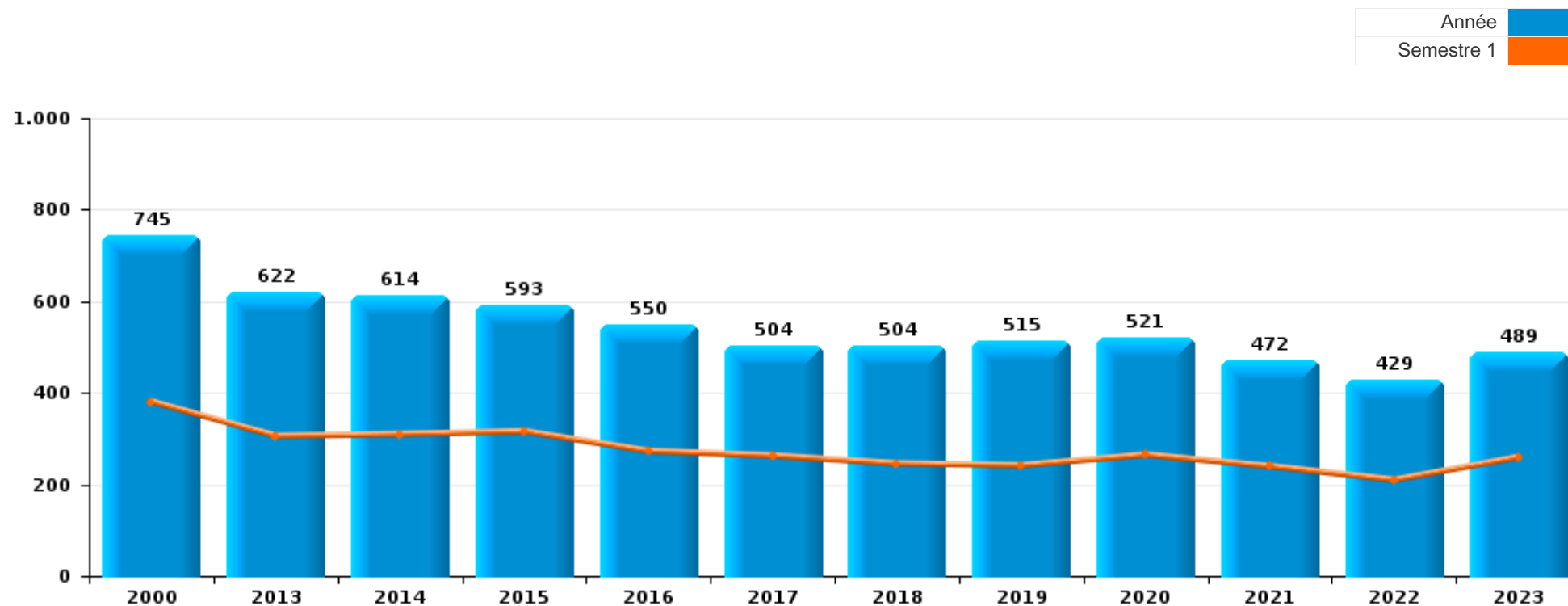
PARTIE I : INFRACTIONS JUDICIAIRES

CRIMINALITE ENREGISTREE COMMISE AU NIVEAU DE LA COMMUNE



Gistel

	2000	2013	2014	2015	2016	2017	2018	2019	2020	2021	2022	2023
Nombre total des délits	745	622	614	593	550	504	504	515	521	472	429	489





Gistel

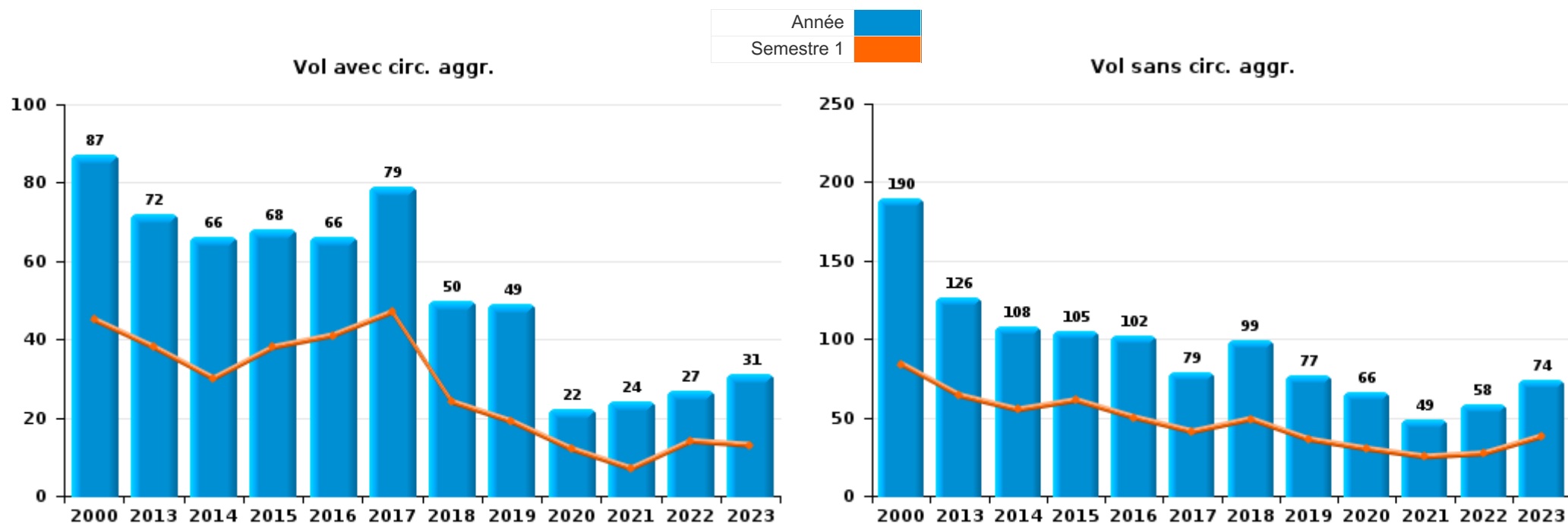
	2000	2013	2014	2015	2016	2017	2018	2019	2020	2021	2022	2023
Vol et extorsion	311	209	176	174	172	160	153	129	91	75	87	112
Dégradation de la propriété	104	100	103	92	63	62	75	61	43	48	53	39
Infr. contre l'intégrité physique	49	46	62	61	53	61	55	43	44	38	36	62
Fraude	101	32	32	31	32	30	36	58	30	53	47	44
Criminalité informatique		32	20	15	12	13	23	34	46	52	56	52
Infr. contre autres valeurs morales et sentiments	21	24	35	27	27	22	15	15	15	16	16	30
Registre de population	7	21	23	34	19	16	14	21	23	23	5	33
Protection de la jeunesse	2	16	18	19	23	20	19	26	19	19	15	26
Drogues	23	25	25	30	24	20	15	17	8	10	8	13
Infr. contre la sécurité publique	24	17	23	11	22	16	20	16	17	17	18	14
Environnement	23	9	31	10	12	11	21	18	20	17	17	4
Infr. contre la famille	25	20	14	21	13	8	8	13	7	15	19	14
Infr. contre les moeurs	3	12	9	10	7	18	6	20	25	17	8	9
Ivresse et alcool	2	8	11	13	20	14	13	7	15	12	13	15
Législation sur les étrangers	19	24	5	12	13	6	7	13	13	8	9	3
Santé publique	1		1				1		81	30	2	
Armes et explosifs	3	10	9	11	10	9	4	6	11	4	3	4
Infr. contre la foi publique	6	7	6	8	12	3	7	6	5	8	10	3
Infr. contre l'autorité publique	6	2	5	2	2	6	3	6	1	2		4
Autres lois spéciales	2		2	6	5	2	5	3	1	3	4	3
Code pénal social				1	2		1	2	3	2	1	1
Infr. contre la liberté individuelle	3			2	1	1	3		2			
Travail	3	2	1	1	3							2
Protection des revenus publics	1	2	1		2	1		1				
Protection de la personne	1	1		1		2				1	1	
Contravention Code pénal	4											
Législation économique		1								1	1	1
Hormones et dopage		1	1			1						
Autres infractions Code pénal									1	1		
Carte d'identité	1	1										
Infr. relative au statut juridique de l'enfant						2						
Pratiques commerciales			1	1								
Code pénal militaire et milice					1							
Sécurité privée												1
Sous-total	745	622	614	593	550	504	504	515	521	472	429	489
Contravention règlement policier local		1		1	8	3		4	1	3	15	6
Sous-total		1		1	8	3		4	1	3	15	6
Total	745	623	614	594	558	507	504	519	522	475	444	495



I.1. Catégorie des infractions : Vol et extorsion (top 5 des infractions au niveau national 2023)

Gistel

	2000	2013	2014	2015	2016	2017	2018	2019	2020	2021	2022	2023
Vol sans circ. aggr.	190	126	108	105	102	79	99	77	66	49	58	74
Vol avec circ. aggr.	87	72	66	68	66	79	50	49	22	24	27	31
Extorsion		10	2	1	4	1	4	3	3	2	2	7
Vol non spécifié	34	1				1						
Total	311	209	176	174	172	160	153	129	91	75	87	112





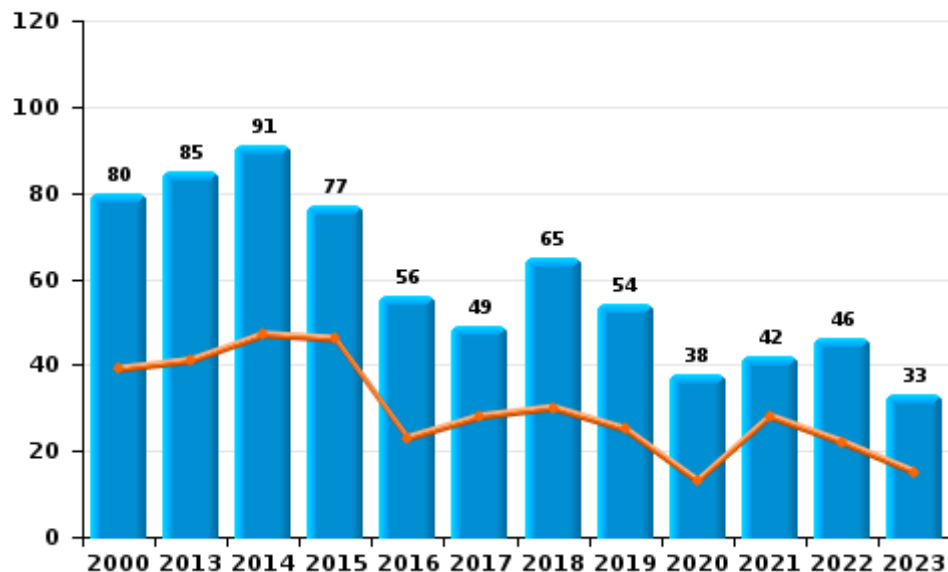
I.2. Catégorie des infractions : Dégradation de la propriété (top 5 des infractions au niveau national 2023)

Gistel

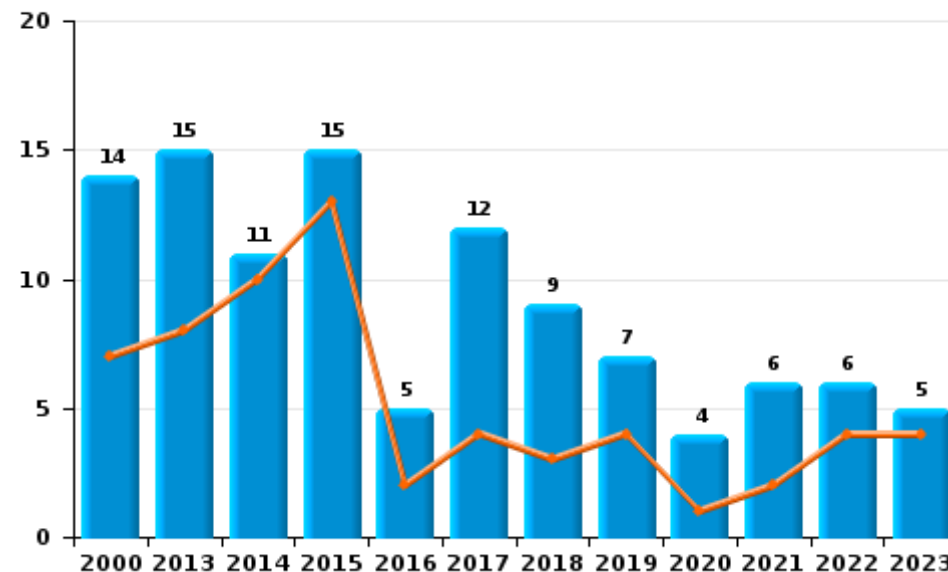
	2000	2013	2014	2015	2016	2017	2018	2019	2020	2021	2022	2023
Vandalisme	80	85	91	77	56	49	65	54	38	42	46	33
Incendie involontaire	11	10	5	6	5	6	5	5	2	4	5	3
Incendie volontaire	3	5	6	9		6	4	2	2	2	1	2
Destruction, dénaturation, dégradation	9		1		2	1	1		1		1	1
Destruction par explosion volontaire	1											
Total	104	100	103	92	63	62	75	61	43	48	53	39



Vandalisme



Incendie

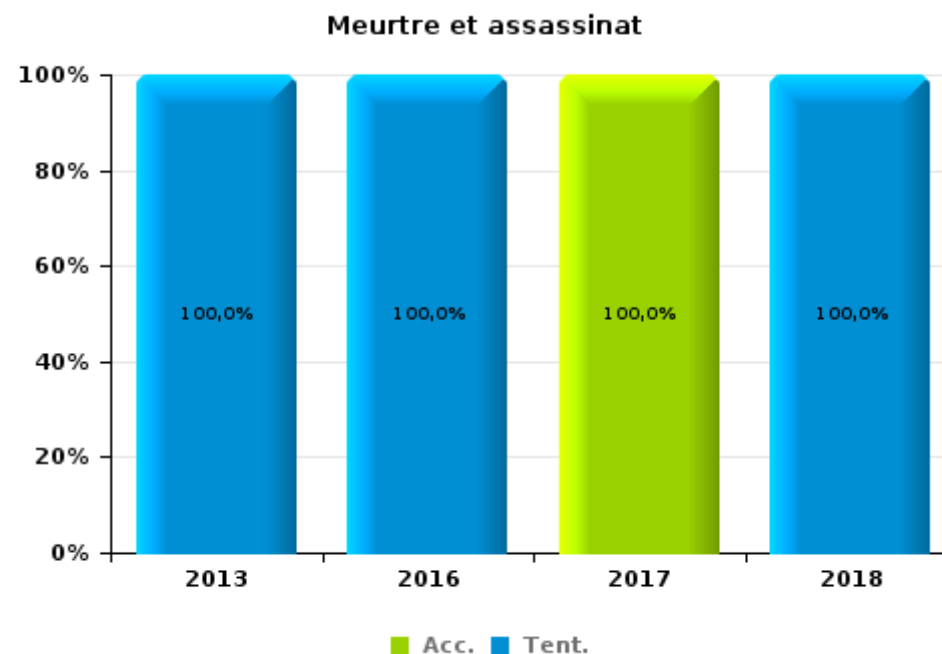
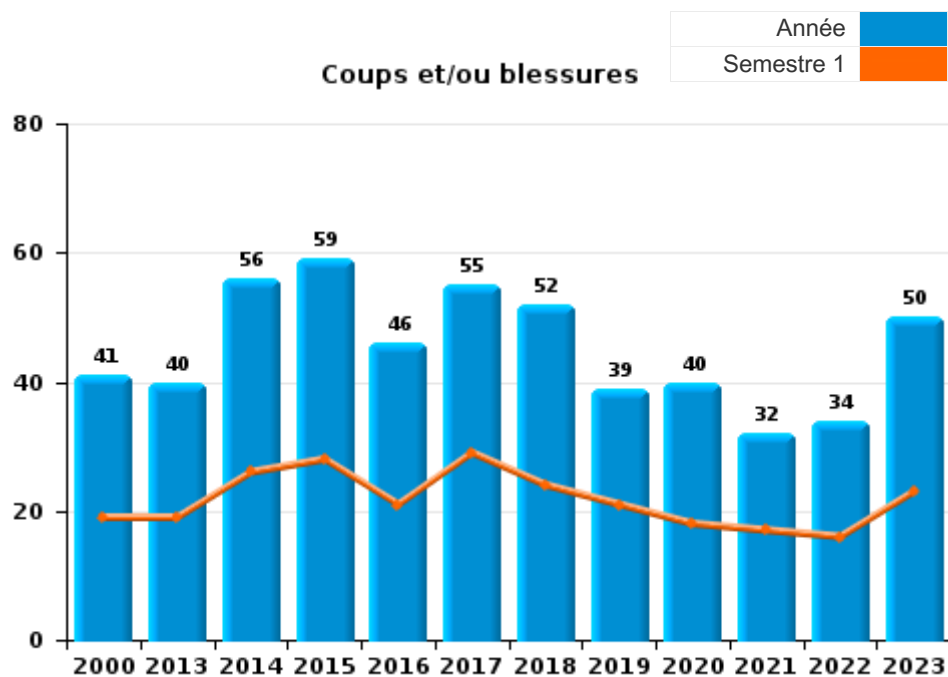




I.3. Catégorie des infractions : Infr. contre l'intégrité physique (top 5 des infractions au niveau national 2023)

Gistel

	2000	2013	2014	2015	2016	2017	2018	2019	2020	2021	2022	2023
Coups et/ou blessures	41	40	56	59	46	55	52	39	40	32	34	50
Autres	8	4	6	2	6	5	2	4	4	6	2	12
Meurtre et assassinat		2			1	1	1					
Total	49	46	62	61	53	61	55	43	44	38	36	62





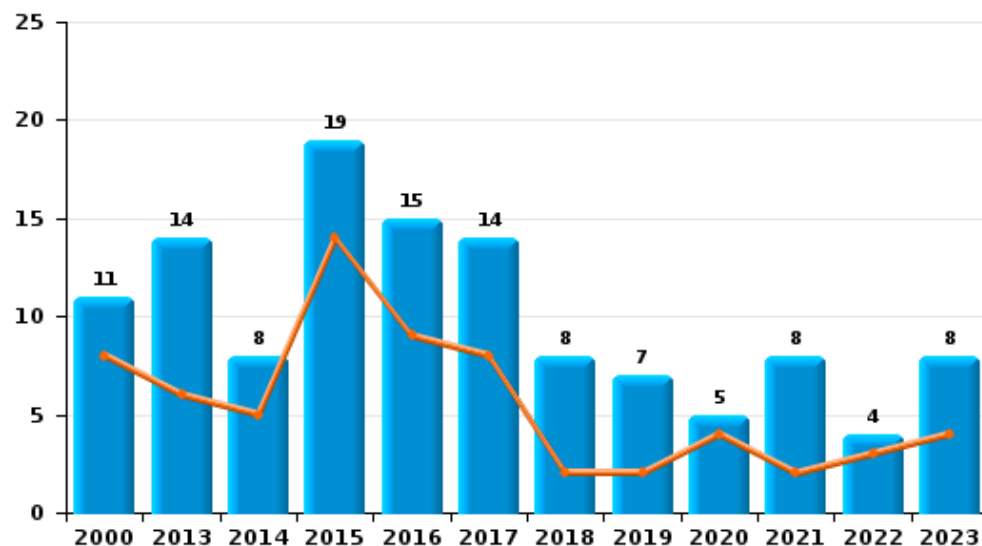
I.4. Catégorie des infractions : Drogues (top 5 des infractions au niveau national 2023)

Gistel

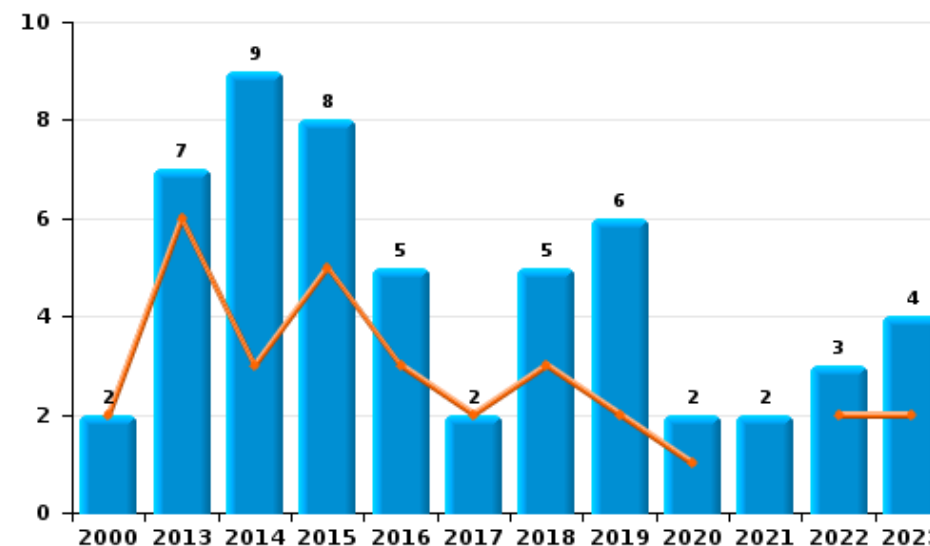
	2000	2013	2014	2015	2016	2017	2018	2019	2020	2021	2022	2023
Détention	11	14	8	19	15	14	8	7	5	8	4	8
Commerce	2	7	9	8	5	2	5	6	2	2	3	4
Usage	7		5		2	1	1	2				1
Fabrication	3	1	1	3	2	2		1	1			
Importation et exportation		3	2			1	1	1				
Autres											1	
Total	23	25	25	30	24	20	15	17	8	10	8	13



Détention



Commerce





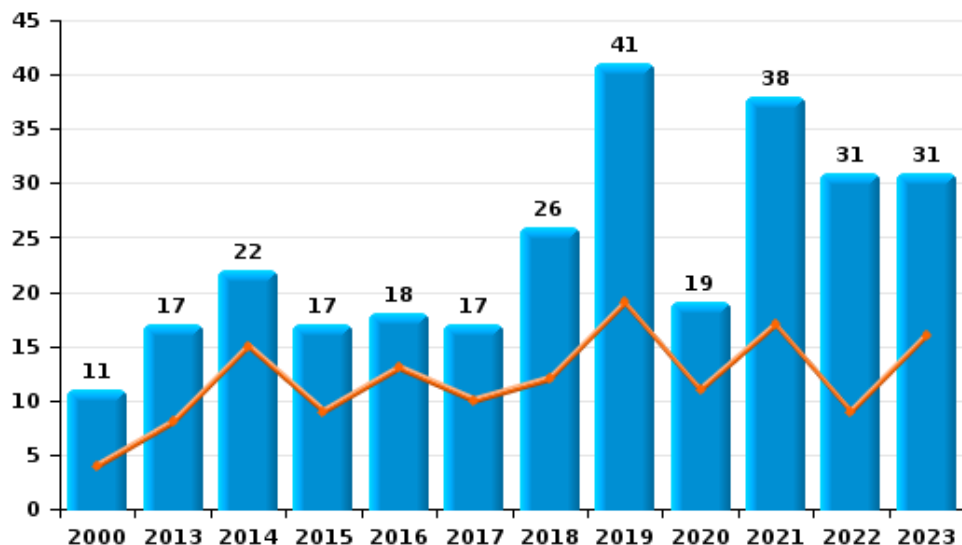
I.5. Catégorie des infractions : Fraude (top 5 des infractions au niveau national 2023)

Gistel

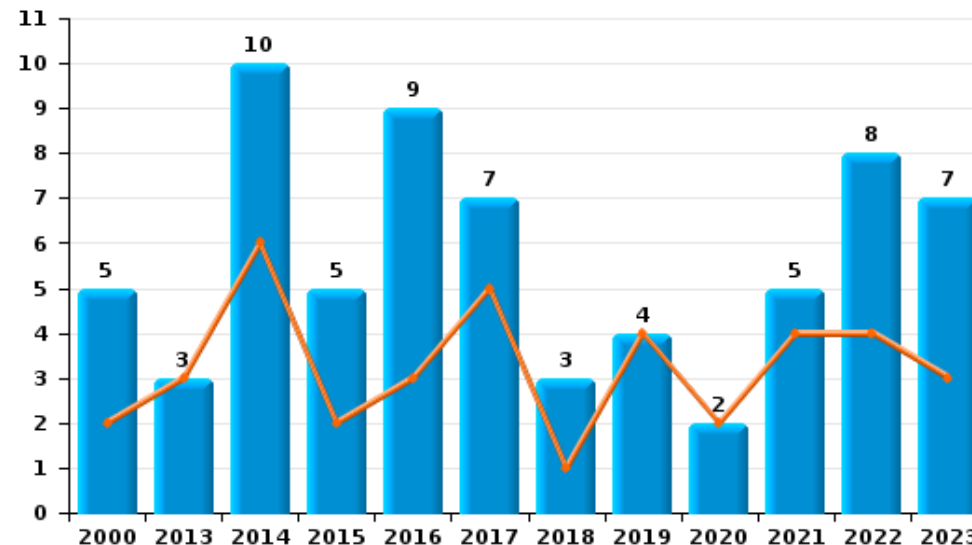
	2000	2013	2014	2015	2016	2017	2018	2019	2020	2021	2022	2023
Escroquerie	11	17	22	17	18	17	26	41	19	38	31	31
Détournement et destruction frauduleuse	76	3		2	3	4	3	5	2	2	1	2
Abus de confiance et infr. apparentées	5	3	10	5	9	7	3	4	2	5	8	7
Grivèlerie	1	4		3	1	1	3	7	4	4	3	
Fraudes: Autres	5	2		3	1	1	1	1	3	4	4	4
Recel	3	3		1								
Total	101	32	32	31	32	30	36	58	30	53	47	44



Escroquerie



Abus de confiance et infr. apparentées



STATISTIQUES POLICIERES DE CRIMINALITE

LIEU DE PERPETRATION: COMMUNE

Gistel

PARTIE II : FIGURES CRIMINELLES / PHENOMENES



Gistel

FC Vol moyen de transport

	2000	2013	2014	2015	2016	2017	2018	2019	2020	2021	2022	2023
Vol de voiture	9	2	1	4	4	4	2	5	3	2	1	1
Vol de moto	1	1						1				1
Vol dans les garages	2			1								
Vol de vélomoteur	16	4	3	4	8	4	2	2	2	1	1	2
Vol de vélo	97	32	35	37	38	26	43	28	17	14	16	18

FC Cambriolage

	2000	2013	2014	2015	2016	2017	2018	2019	2020	2021	2022	2023
Cambriolage dans habitation	66	42	41	22	25	27	19	10	10	5	13	16
Cambriolage ds entreprise ou commerce	11	5	5	12	7	9	7	9	2	3	7	1
Cambriolage ds service public ou bâtiment administ	12	5	1	1	2	7	7	1		3		
Cambriolage dans bâtiment (total)	89	52	47	35	33	43	33	20	12	11	20	17



FC Vol autre

	2000	2013	2014	2015	2016	2017	2018	2019	2020	2021	2022	2023
Vol à main armée	2	1	2			1	1	1	1			1
Vol avec violence sans arme	2	12	3	2	5	4	7	5	3	1	4	8
Vol dans ou sur un véhicule	13	11	7	22	13	22	13	20	11	9	7	14
Vol d'armes et explosifs		1				1	1	1			1	
Steaming								1				
Arrachage de sac à main	1					1		1			1	
Vol à l'arraché	1	2		1	1	3	1	2			2	1
Vol à la tire		10	1	5	3	2	3	1	1	1		4
Vol à l'étalage	5	7	6	2	7	9	11	13	14	10	12	9
Vol par ruse	2	6	3	1	2	4	1		1			3
Vol de métaux		6	4	9	3	1	1		1	1	1	2
Vol sur les chantiers	5	2	4	5	2	4	1		2	1	3	
Home-invasion						1						
Vol d'animaux	1				1	3	1	1			1	
Vol de cargaison						1	1					

Criminalité ICT

	2000	2013	2014	2015	2016	2017	2018	2019	2020	2021	2022	2023
Fraude de cartes de paiements		2	2	3	1	1	1		3	2		2
Phishing		1					1	2	17	31	26	9
Ransomware						1						
Shouldersurfing							1					
Skimming									1			



FC Autre

	2000	2013	2014	2015	2016	2017	2018	2019	2020	2021	2022	2023
Violence contre les métiers d'intérêt général	1			1	1	1						
Viol collectif	1											
Graffiti		1		1	2	1	1	1		2		
Dégradation de voiture	15	47	65	38	28	22	30	22	20	21	19	21
Rixe au couteau		1		1		1	1			1		

PH Violence intrafamiliale (VIF)

	2000	2013	2014	2015	2016	2017	2018	2019	2020	2021	2022	2023
VIF: physique, dans le couple	4	13	21	20	15	16	12	13	13	12	8	15
VIF: physique, envers des descendants	3	2	1	1	3	3	5	2	4	1	1	
VIF: physique, envers d'autres membres	7	1	3	3	3	3	4	3	2	1	2	4
VIF: sexuelle, envers des descendants	1		2		1		1	3	1	1		1
VIF: psychique, dans le couple	19	18	9	14	7	11	6	15	9	16	19	16
VIF: psychique, envers des descendants							1	2			1	2
VIF: psychique, envers d'autres membres		1						4				
VIF: économique, dans le couple			2	3	1	1	1					
VIF: économique, envers des descendants	1				1		1					
VIF: économique, envers d'autres membres	7	2	7	8	7		2	1	1			3

PH Hormones et dopage

	2000	2013	2014	2015	2016	2017	2018	2019	2020	2021	2022	2023
Dopage humain		1	1			1						
Engraissement illégal									1			



PH Drogues

	2000	2013	2014	2015	2016	2017	2018	2019	2020	2021	2022	2023
Vente de cocaïne		1	1			1		1			1	1
Import-export de cocaïne		1	1									
Production de drogues synthétiques					1							
Import-export de drogues synthétiques		1	1									
Vente de drogues synthétiques		4	4	1			3	1				
Production de cannabis (culture)		1		3	2	2						
Import-export de cannabis en grande quantité		1										
Vente de cannabis en grande quantité						1						
Import-export d'héroïne		1										
Vente-traffic d'héroïne		1	1	3	1	1	1	1				

PH Trafic d'armes

	2000	2013	2014	2015	2016	2017	2018	2019	2020	2021	2022	2023
Commerce et production d'arme à feu et mun.				1			1					



PH Violence dans l'espace public

	2000	2013	2014	2015	2016	2017	2018	2019	2020	2021	2022	2023
Violence physique (transport public)			1				1		1		2	1
Violence physique (voie publique)	7	12	18	13	14	13	20	9	15	12	9	17
Violence physique (autre endroit public)	2			1			3	2				2
Violence physique (endroit accessible au public)	16	4	7	6	5	13	4	8	2	3	5	9
Violence sexuelle (voie publique)		5	1	1	3	1	1	3	1			
Violence sexuelle (endroit accessible au public)		1			1	1			1	1		
Violence psychique (transport public)											1	
Violence psychique (voie publique)	7	5	8	6	14	10	8	3	8	2	5	5
Violence psychique (autre endroit public)	1	2							1	1		
Violence psychique (endroit accessible au public)	2	1	3	2		1	1	6	1	1	4	3
Vol à main armée (voie publique)			1					1	1			
Vol à main armée (autre endroit public)						1						
Vol à main armée (endroit accessible au public)		1	1				1					1
Vol avec violence sans arme (transport public)		1						2				
Vol avec violence sans arme (voie publique)	1	4		2	1	3	3	2	1		1	1
Vol avec violence sans arme (autre endroit public)								1	1		1	
Vol avec violence sans arme (endr. acces. au pub.)		2	2		1		1				1	1

PH Autre

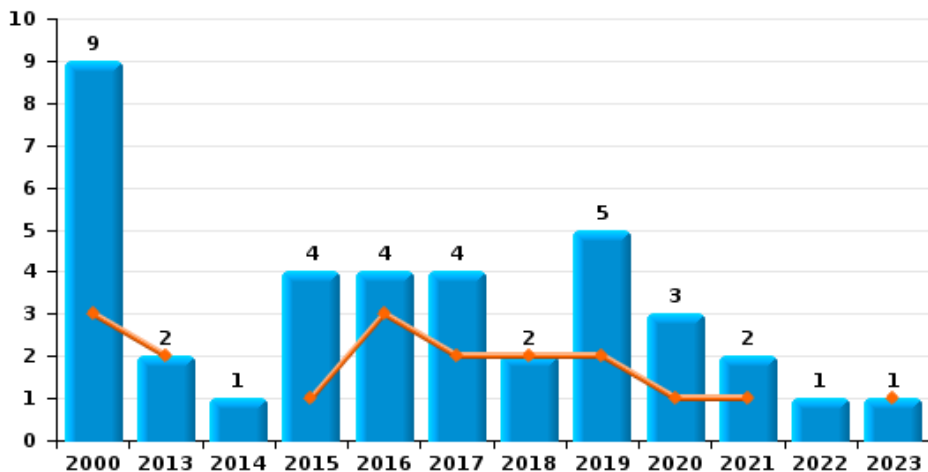
	2000	2013	2014	2015	2016	2017	2018	2019	2020	2021	2022	2023
Faux policiers							1					
Cyberharcèlement		12	18	13	8	8	9	10	7	10	13	9
Fraude à l'identité	1	3	3	2	3	6	9	12	5	12	5	5



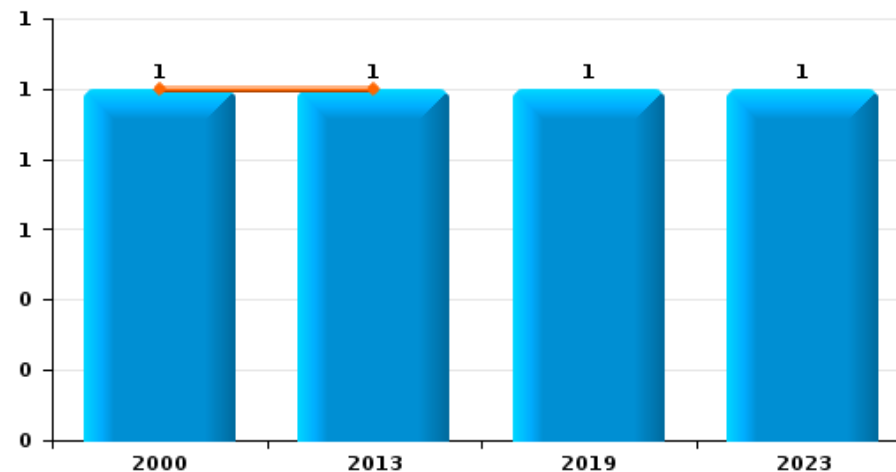
Gistel

Année	■
Semestre 1	■

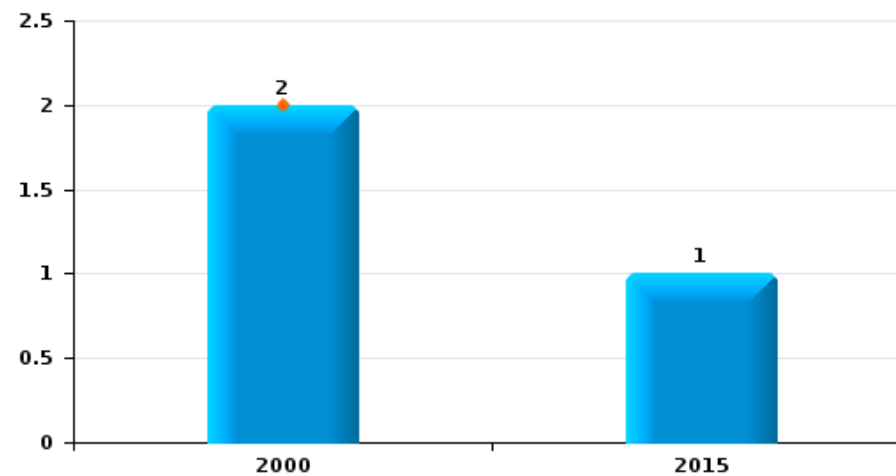
Vol de voiture



Vol de moto



Vol dans les garages

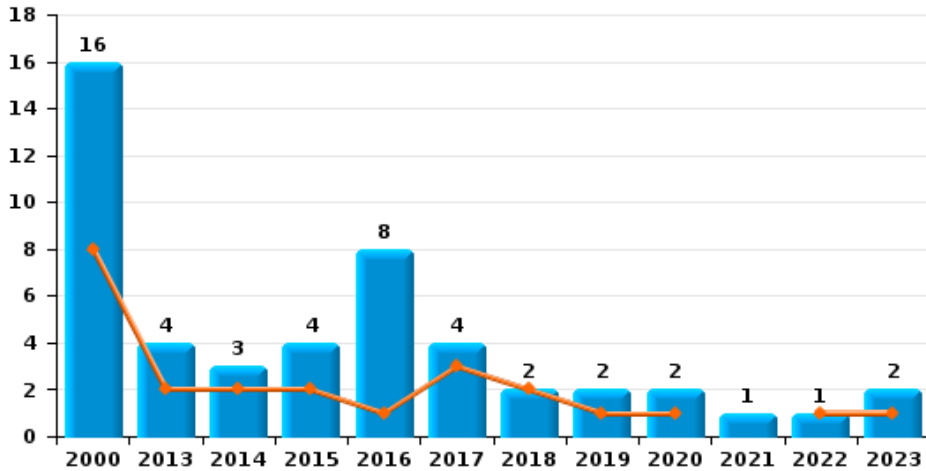




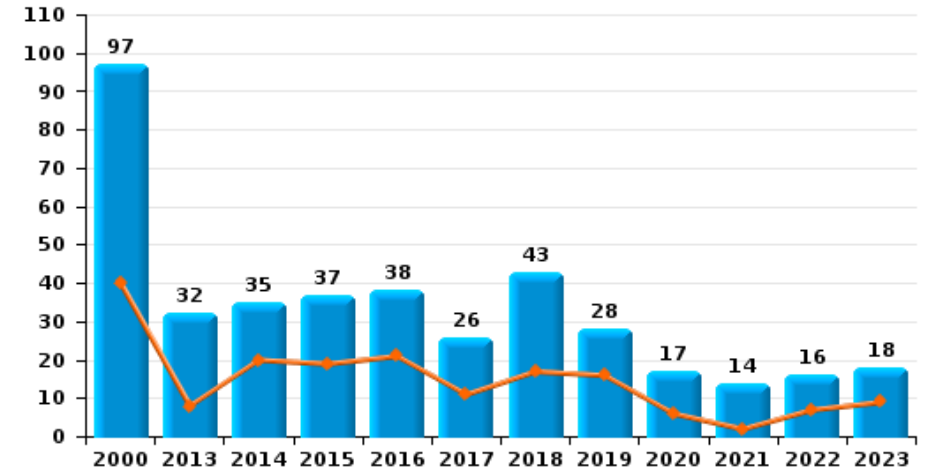
Gistel

Année	■
Semestre 1	■

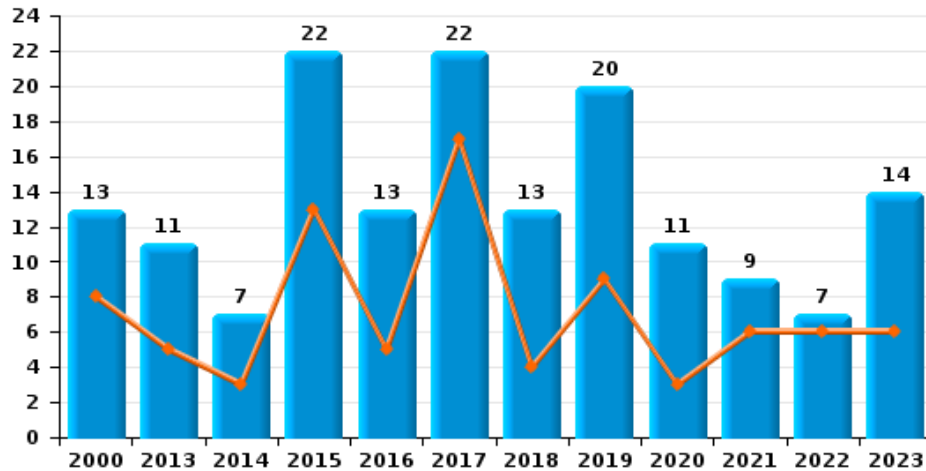
Vol de vélomoteur



Vol de vélo



Vol dans ou sur un véhicule

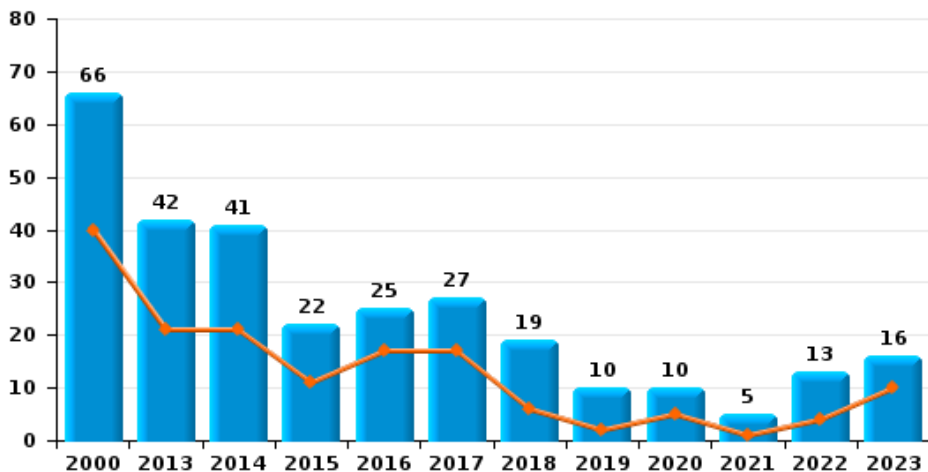




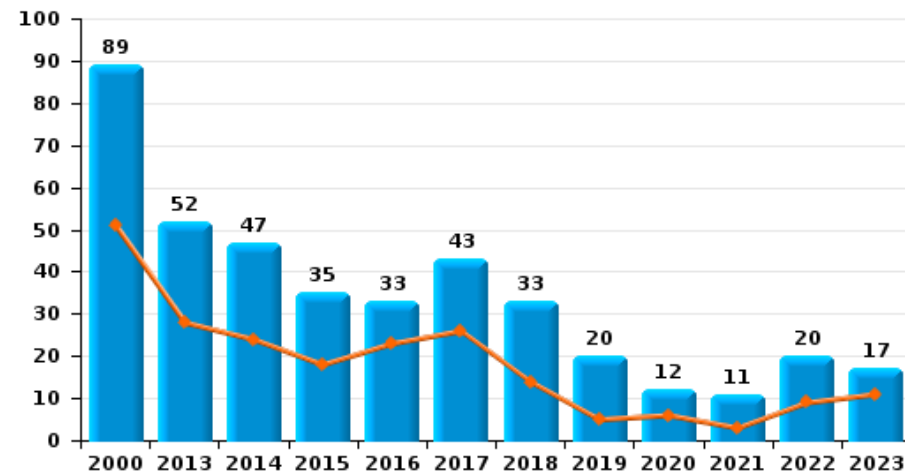
Gistel



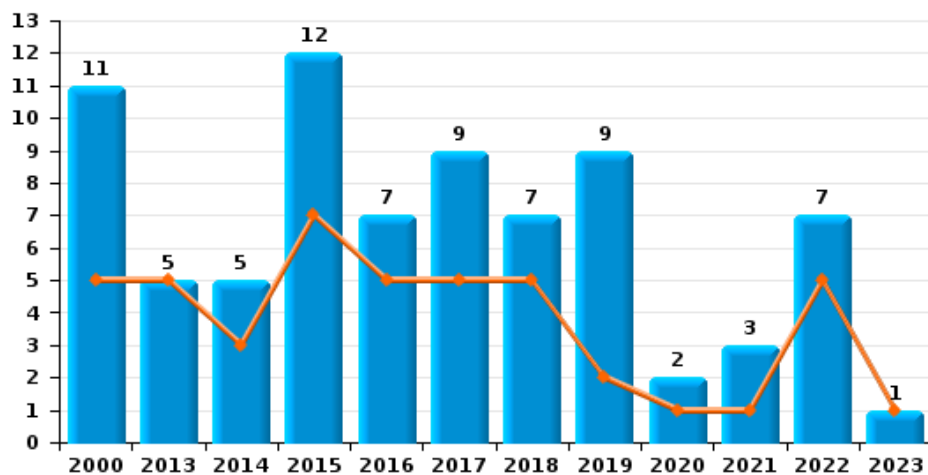
Cambriolage dans habitation



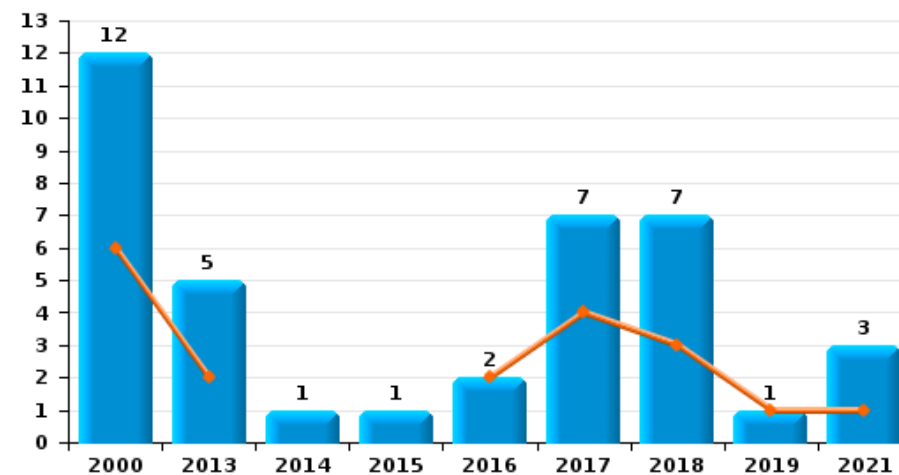
Cambriolage dans bâtiment (total)



Cambriolage ds entreprise ou commerce





Cambriolage ds service public ou bâtiment administratif

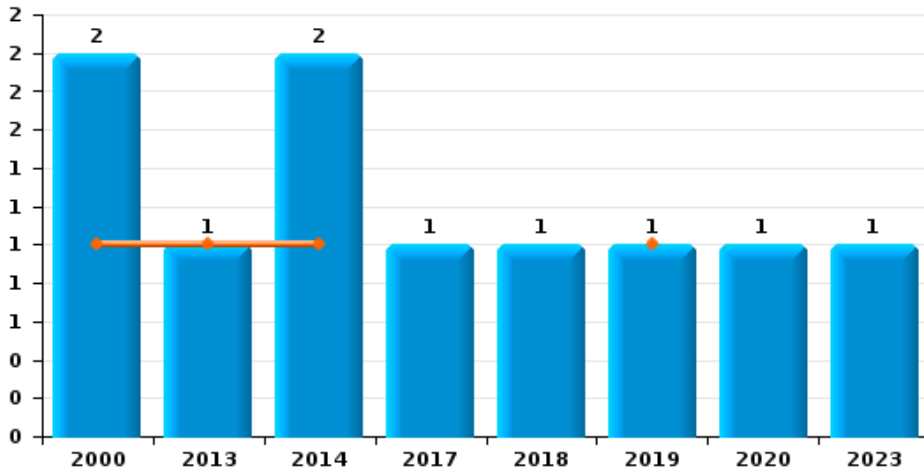




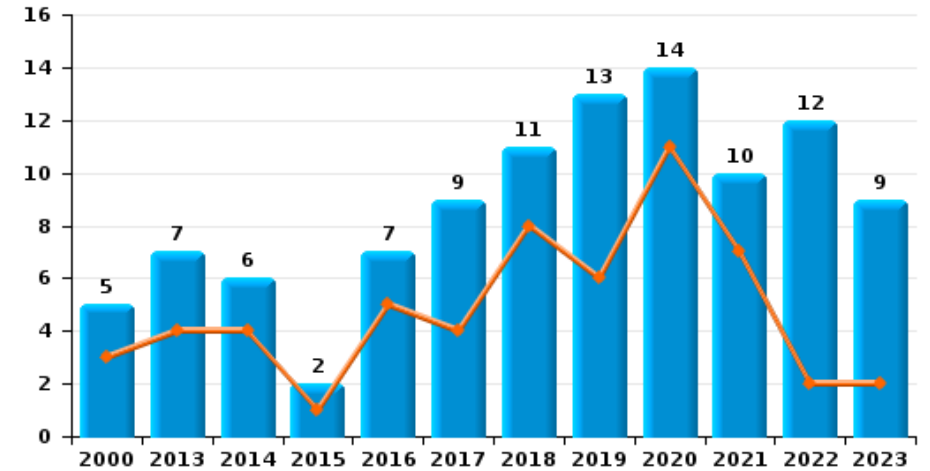
Gistel

Année 
Semestre 1 

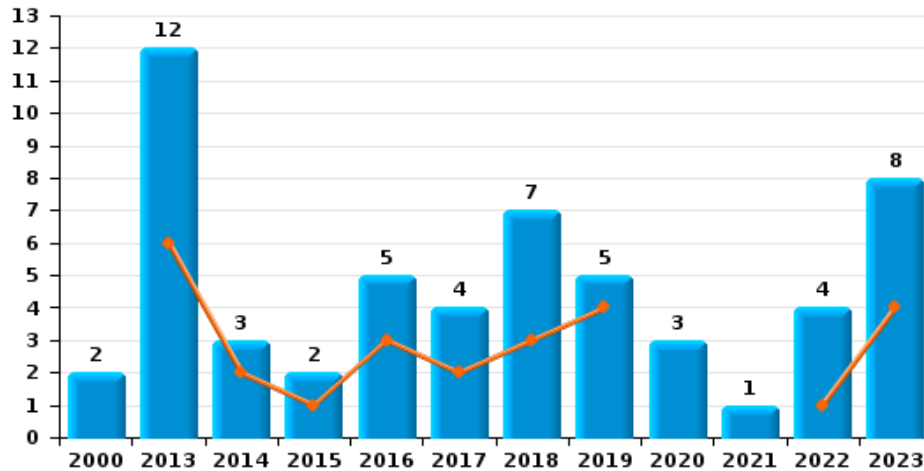
Vol à main armée



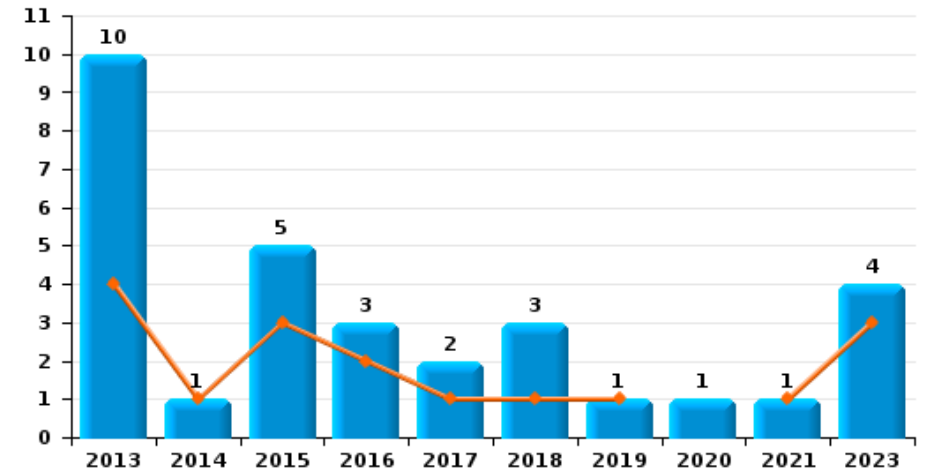
Vol à l'étalage



Vol avec violence sans arme



Vol à la tire

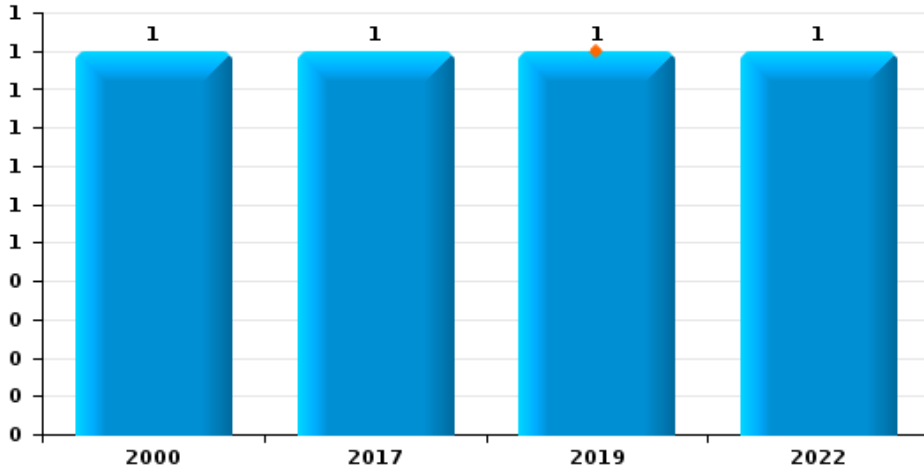




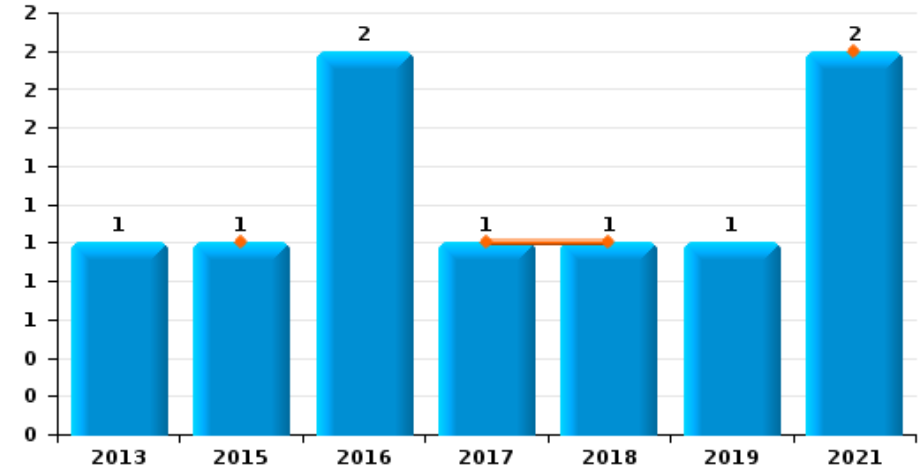
Gistel



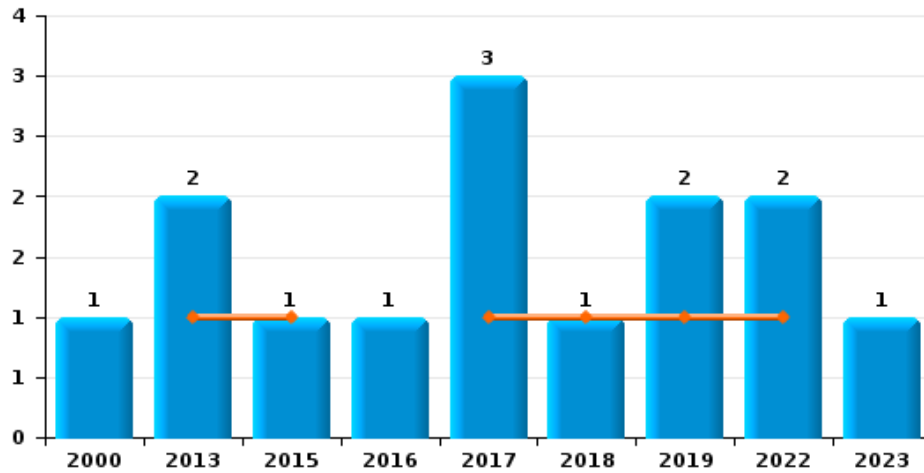
Arrachage de sac à main



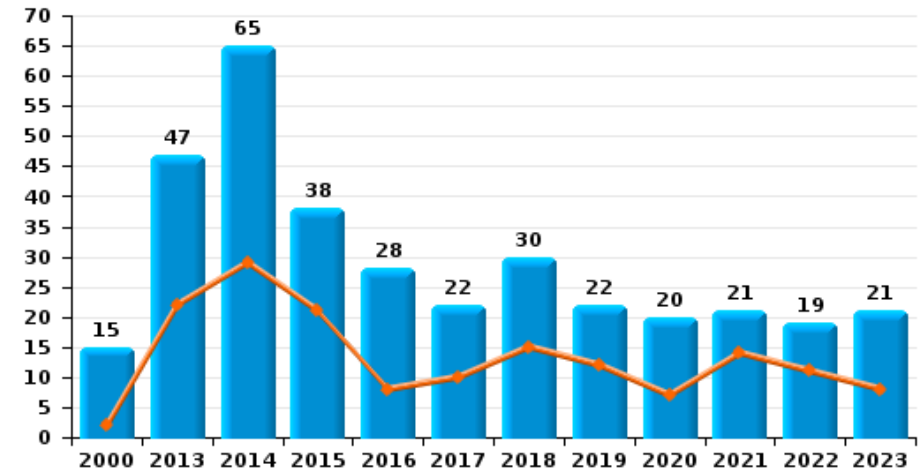
Graffiti



Vol à l'arraché



Dégradation de voiture





Gistel

FC Vol moyen de transport

		2000	2013	2014	2015	2016	2017	2018	2019	2020	2021	2022	2023
Vol de voiture	Sem 1	3	2		1	3	2	2	2	1	1		1
	Sem 2	6		1	3	1	2		3	2	1	1	
	Total	9	2	1	4	4	4	2	5	3	2	1	1
Vol de moto	Sem 1	1	1										
	Sem 2							1					1
	Total	1	1					1					1
Vol dans les garages	Sem 1	2											
	Sem 2				1								
	Total	2			1								
Vol de vélomoteur	Sem 1	8	2	2	2	1	3	2	1	1		1	1
	Sem 2	8	2	1	2	7	1		1	1	1		1
	Total	16	4	3	4	8	4	2	2	2	1	1	2
Vol de vélo	Sem 1	40	8	20	19	21	11	17	16	6	2	7	9
	Sem 2	57	24	15	18	17	15	26	12	11	12	9	9
	Total	97	32	35	37	38	26	43	28	17	14	16	18



FC Cambriolage

		2000	2013	2014	2015	2016	2017	2018	2019	2020	2021	2022	2023
Cambriolage dans habitation	Sem 1	40	21	21	11	17	17	6	2	5	1	4	10
	Sem 2	26	21	20	11	8	10	13	8	5	4	9	6
Total		66	42	41	22	25	27	19	10	10	5	13	16
Cambriolage ds entreprise ou commerce	Sem 1	5	5	3	7	5	5	5	2	1	1	5	1
	Sem 2	6		2	5	2	4	2	7	1	2	2	
Total		11	5	5	12	7	9	7	9	2	3	7	1
Cambriolage ds service public ou bâtiment administ	Sem 1	6	2			2	4	3	1		1		
	Sem 2	6	3	1	1		3	4			2		
Total		12	5	1	1	2	7	7	1		3		
Cambriolage dans bâtiment (total)	Sem 1	51	28	24	18	23	26	14	5	6	3	9	11
	Sem 2	38	24	23	17	10	17	19	15	6	8	11	6
Total		89	52	47	35	33	43	33	20	12	11	20	17



FC Vol autre

		2000	2013	2014	2015	2016	2017	2018	2019	2020	2021	2022	2023
Vol à main armée	Sem 1	1	1	1					1				
	Sem 2	1		1			1	1		1			1
	Total	2	1	2			1	1	1	1			1
Vol avec violence sans arme	Sem 1		6	2	1	3	2	3	4			1	4
	Sem 2	2	6	1	1	2	2	4	1	3	1	3	4
	Total	2	12	3	2	5	4	7	5	3	1	4	8
Vol dans ou sur un véhicule	Sem 1	8	5	3	13	5	17	4	9	3	6	6	6
	Sem 2	5	6	4	9	8	5	9	11	8	3	1	8
	Total	13	11	7	22	13	22	13	20	11	9	7	14
Vol d'armes et explosifs	Sem 1		1					1	1				
	Sem 2						1					1	
	Total		1				1	1	1			1	
Steaming	Sem 1								1				
	Total								1				
Arrachage de sac à main	Sem 1								1				
	Sem 2	1					1					1	
	Total	1					1		1			1	
Vol à l'arraché	Sem 1		1		1		1	1	1			1	
	Sem 2	1	1			1	2		1			1	1
	Total	1	2		1	1	3	1	2			2	1
Vol à la tire	Sem 1		4	1	3	2	1	1	1		1		3
	Sem 2		6		2	1	1	2		1			1
	Total		10	1	5	3	2	3	1	1	1		4
Vol à l'étalage	Sem 1	3	4	4	1	5	4	8	6	11	7	2	2
	Sem 2	2	3	2	1	2	5	3	7	3	3	10	7
	Total	5	7	6	2	7	9	11	13	14	10	12	9



FC Vol autre

		2000	2013	2014	2015	2016	2017	2018	2019	2020	2021	2022	2023
Vol par ruse	Sem 1	2		1	1	1	1			1			2
	Sem 2		6	2		1	3	1					1
	Total	2	6	3	1	2	4	1		1			3
Vol de métaux	Sem 1		6	1	7	2	1	1				1	1
	Sem 2			3	2	1				1	1		1
	Total		6	4	9	3	1	1		1	1	1	2
Vol sur les chantiers	Sem 1	4	2	2	4	1	1	1				2	
	Sem 2	1		2	1	1	3			2	1	1	
	Total	5	2	4	5	2	4	1		2	1	3	
Home-invasion	Sem 1						1						
	Total						1						
Vol d'animaux	Sem 1	1					1	1	1			1	
	Sem 2					1	2						
	Total	1				1	3	1	1			1	
Vol de cargaison	Sem 1							1					
	Sem 2						1						
	Total						1	1					



Criminalité ICT

		2000	2013	2014	2015	2016	2017	2018	2019	2020	2021	2022	2023
Fraude de cartes de paiements	Sem 1		2	1	2	1	1	1		2	2		2
	Sem 2			1	1					1			
	Total		2	2	3	1	1	1		3	2		2
Phishing	Sem 1		1							7	9	17	5
	Sem 2							1	2	10	22	9	4
	Total		1					1	2	17	31	26	9
Ransomware	Sem 1					1							
	Total					1							
Shouldersurfing	Sem 1						1						
	Total						1						
Skimming	Sem 1									1			
	Total									1			



FC Autre

		2000	2013	2014	2015	2016	2017	2018	2019	2020	2021	2022	2023
Violence contre les métiers d'intérêt général	Sem 1	1			1								
	Sem 2					1	1						
	Total	1			1	1	1						
Viol collectif	Sem 2	1											
	Total	1											
Graffiti	Sem 1				1		1	1			2		
	Sem 2		1			2			1				
	Total		1		1	2	1	1	1		2		
Dégradation de voiture	Sem 1	2	22	29	21	8	10	15	12	7	14	11	8
	Sem 2	13	25	36	17	20	12	15	10	13	7	8	13
	Total	15	47	65	38	28	22	30	22	20	21	19	21
Rixe au couteau	Sem 1		1		1								
	Sem 2						1	1			1		
	Total		1		1		1	1			1		



PH Violence intrafamiliale (VIF)

		2000	2013	2014	2015	2016	2017	2018	2019	2020	2021	2022	2023
VIF: physique, dans le couple	Sem 1	1	6	8	5	8	12	4	7	4	6	3	5
	Sem 2	3	7	13	15	7	4	8	6	9	6	5	10
	Total	4	13	21	20	15	16	12	13	13	12	8	15
VIF: physique, envers des descendants	Sem 1	1		1	1	2	1	1	2	2	1	1	
	Sem 2	2	2			1	2	4		2			
	Total	3	2	1	1	3	3	5	2	4	1	1	
VIF: physique, envers d'autres membres	Sem 1	4		2	3	2	1	3	2	1		2	4
	Sem 2	3	1	1		1	2	1	1	1	1		
	Total	7	1	3	3	3	3	4	3	2	1	2	4
VIF: sexuelle, envers des descendants	Sem 1							1	2		1		1
	Sem 2	1		2		1			1	1			
	Total	1		2		1		1	3	1	1		1
VIF: psychique, dans le couple	Sem 1	12	14	4	5		4	3	5	4	4	11	13
	Sem 2	7	4	5	9	7	7	3	10	5	12	8	3
	Total	19	18	9	14	7	11	6	15	9	16	19	16
VIF: psychique, envers des descendants	Sem 1							1				1	1
	Sem 2								2				1
	Total							1	2			1	2
VIF: psychique, envers d'autres membres	Sem 1		1						1				
	Sem 2								3				
	Total		1						4				
VIF: économique, dans le couple	Sem 1			1	1		1	1					
	Sem 2			1	2	1							
	Total			2	3	1	1	1					



PH Violence intrafamiliale (VIF)

		2000	2013	2014	2015	2016	2017	2018	2019	2020	2021	2022	2023
VIF: économique, envers des descendants	Sem 1					1							
	Sem 2	1						1					
Total		1				1		1					
VIF: économique, envers d'autres membres	Sem 1	2	1	4	5	4		2					2
	Sem 2	5	1	3	3	3			1	1			1
Total		7	2	7	8	7		2	1	1			3



PH Hormones et dopage

		2000	2013	2014	2015	2016	2017	2018	2019	2020	2021	2022	2023
Dopage humain	Sem 1		1	1			1						
	Total		1	1			1						
Engraissement illégal	Sem 2									1			
	Total									1			



PH Drogues

		2000	2013	2014	2015	2016	2017	2018	2019	2020	2021	2022	2023
Vente de cocaïne	Sem 1		1	1			1					1	
	Sem 2								1				1
	Total		1	1			1		1			1	1
Import-export de cocaïne	Sem 1		1	1									
	Total		1	1									
Production de drogues synthétiques	Sem 2					1							
	Total					1							
Import-export de drogues synthétiques	Sem 1		1	1									
	Total		1	1									
Vente de drogues synthétiques	Sem 1		4	1	1			2					
	Sem 2			3				1	1				
	Total		4	4	1			3	1				
Production de cannabis (culture)	Sem 1				2	1							
	Sem 2		1		1	1	2						
	Total		1		3	2	2						
Import-export de cannabis en grande quantité	Sem 1		1										
	Total		1										
Vente de cannabis en grande quantité	Sem 1						1						
	Total						1						
Import-export d'héroïne	Sem 1		1										
	Total		1										
Vente-traffic d'héroïne	Sem 1		1	1	1		1	1	1				
	Sem 2				2	1							
	Total		1	1	3	1	1	1	1				



PH Trafic d'armes

		2000	2013	2014	2015	2016	2017	2018	2019	2020	2021	2022	2023
Commerce et production d'arme à feu et mun.	Sem 1				1			1					
	Total				1			1					



PH Violence dans l'espace public

		2000	2013	2014	2015	2016	2017	2018	2019	2020	2021	2022	2023
Violence physique (transport public)	Sem 1			1				1					
	Sem 2									1		2	1
Total				1				1		1		2	1
Violence physique (voie publique)	Sem 1	2	4	7	5	8	6	9	5	7	8	6	6
	Sem 2	5	8	11	8	6	7	11	4	8	4	3	11
Total		7	12	18	13	14	13	20	9	15	12	9	17
Violence physique (autre endroit public)	Sem 1	1							1				1
	Sem 2	1			1			3	1				1
Total		2			1			3	2				2
Violence physique (endroit accessible au public)	Sem 1	9	3	4	2		7	2	7	1	1		7
	Sem 2	7	1	3	4	5	6	2	1	1	2	5	2
Total		16	4	7	6	5	13	4	8	2	3	5	9
Violence sexuelle (voie publique)	Sem 1		2			2		1	1				
	Sem 2		3	1	1	1	1		2	1			
Total			5	1	1	3	1	1	3	1			
Violence sexuelle (endroit accessible au public)	Sem 1		1								1		
	Sem 2					1	1			1			
Total			1			1	1			1	1		
Violence psychique (transport public)	Sem 2											1	
Total												1	
Violence psychique (voie publique)	Sem 1	6	1	7	3	8	6	4	1	2	1	3	2
	Sem 2	1	4	1	3	6	4	4	2	6	1	2	3
Total		7	5	8	6	14	10	8	3	8	2	5	5
Violence psychique (autre endroit public)	Sem 1	1	1							1	1		
	Sem 2		1										
Total		1	2							1	1		



PH Violence dans l'espace public

		2000	2013	2014	2015	2016	2017	2018	2019	2020	2021	2022	2023
Violence psychique (endroit accessible au public)	Sem 1	2		1	1				3	1		1	2
	Sem 2		1	2	1		1	1	3		1	3	1
Total		2	1	3	2		1	1	6	1	1	4	3
Vol à main armée (voie publique)	Sem 1								1				
	Sem 2			1						1			
Total				1					1	1			
Vol à main armée (autre endroit public)	Sem 2					1							
Total						1							
Vol à main armée (endroit accessible au public)	Sem 1		1	1									
	Sem 2							1					1
Total			1	1				1					1
Vol avec violence sans arme (transport public)	Sem 1								2				
	Sem 2		1										
Total			1						2				
Vol avec violence sans arme (voie publique)	Sem 1		3		1		1		1				1
	Sem 2	1	1		1	1	2	3	1	1		1	
Total		1	4		2	1	3	3	2	1		1	1
Vol avec violence sans arme (autre endroit public)	Sem 1								1			1	
	Sem 2									1			
Total									1	1		1	
Vol avec violence sans arme (endr. acces. au pub.)	Sem 1		1	2				1					1
	Sem 2		1			1						1	
Total			2	2		1		1				1	1



PH Autre

		2000	2013	2014	2015	2016	2017	2018	2019	2020	2021	2022	2023
Faux policiers	Sem 1							1					
	Total							1					
Cyberharcèlement	Sem 1		4	7	5	6	2	8	4	3	8	5	8
	Sem 2		8	11	8	2	6	1	6	4	2	8	1
	Total		12	18	13	8	8	9	10	7	10	13	9
Fraude à l'identité	Sem 1		1	2	2	3	3	3	6	4	6		3
	Sem 2	1	2	1			3	6	6	1	6	5	2
	Total	1	3	3	2	3	6	9	12	5	12	5	5



Gistel

2022

FC Vol moyen de transport

	Jan	Fév	Mar	Mai	Juin	Juil	Août	Sep	Oct	Nov	Total
Vol de voiture						1					1
Vol de vélomoteur			1								1
Vol de vélo	2	1	1	2	1	3	1	1	3	1	16

FC Cambriolage

	Jan	Fév	Mar	Mai	Juin	Juil	Sep	Oct	Nov	Déc	Total
Cambriolage dans habitation		3			1		1		4	4	13
Cambriolage ds entreprise ou commerce	2		2	1		1		1			7
Cambriolage dans bâtiment (total)	2	3	2	1	1	1	1	1	4	4	20

FC Vol autre

	Jan	Fév	Mar	Juin	Juil	Août	Sep	Oct	Nov	Déc	Total
Vol avec violence sans arme	1							1	2		4
Vol dans ou sur un véhicule	4	1		1				1			7
Vol d'armes et explosifs										1	1
Arrachage de sac à main									1		1
Vol à l'arraché				1					1		2
Vol à l'étalage			2		1	1	3		2	3	12
Vol de métaux	1										1
Vol sur les chantiers		2				1					3
Vol d'animaux				1							1



Criminalité ICT

	Jan	Fév	Mar	Avr	Mai	Juin	Juil	Août	Sep	Oct	Nov	Total
Phishing	4	1	5	3	2	2	2	3	1	2	1	26

FC Autre

	Jan	Fév	Avr	Mai	Juin	Juil	Août	Sep	Total
Dégradation de voiture	2	3	1	3	2	5	1	2	19

PH Violence intrafamiliale (VIF)

	Jan	Fév	Mar	Avr	Mai	Juin	Août	Sep	Oct	Nov	Déc	Total
VIF: physique, dans le couple			2			1	1		2		2	8
VIF: physique, envers des descendants						1						1
VIF: physique, envers d'autres membres			1			1						2
VIF: psychique, dans le couple	3	2	1	2	1	2	3	2		1	2	19
VIF: psychique, envers des descendants		1										1

PH Drogues

	Fév	Total
Vente de cocaïne	1	1



PH Violence dans l'espace public

	Jan	Fév	Mar	Avr	Mai	Juin	Juil	Août	Sep	Oct	Nov	Déc	Total
Violence physique (transport public)											1	1	2
Violence physique (voie publique)	1	1	2	1	1			1		1		1	9
Violence physique (endroit accessible au public)								1	2			2	5
Violence psychique (transport public)											1		1
Violence psychique (voie publique)					2	1	1					1	5
Violence psychique (endroit accessible au public)				1					1			2	4
Vol avec violence sans arme (voie publique)											1		1
Vol avec violence sans arme (autre endroit public)	1												1
Vol avec violence sans arme (endr. acces. au pub.)											1		1

PH Autre

	Jan	Mar	Mai	Juin	Juil	Août	Sep	Oct	Nov	Déc	Total
Cyberharcèlement	2	1	1	1	1	1	2	1	3		13
Fraude à l'identité					1	1		1		2	5



2023

FC Vol moyen de transport

	Jan	Fév	Mar	Avr	Mai	Juin	Juil	Août	Sep	Total
Vol de voiture				1						1
Vol de moto									1	1
Vol de vélomoteur	1							1		2
Vol de vélo		1	1	3	2	2	2	3	4	18

FC Cambriolage

	Jan	Fév	Mar	Avr	Mai	Juil	Août	Nov	Déc	Total
Cambriolage dans habitation	3	1	2	2	2	1	1	2	2	16
Cambriolage ds entreprise ou commerce		1								1
Cambriolage dans bâtiment (total)	3	2	2	2	2	1	1	2	2	17

FC Vol autre

	Jan	Fév	Mar	Avr	Mai	Juin	Juil	Août	Sep	Oct	Nov	Déc	Total
Vol à main armée												1	1
Vol avec violence sans arme		2	2					2	1		1		8
Vol dans ou sur un véhicule	1	1		1	1	2	3		1	4			14
Vol à l'arraché								1					1
Vol à la tire		1	1	1				1					4
Vol à l'étalage		1				1	1	2	3	1			9
Vol par ruse				1	1				1				3
Vol de métaux				1				1					2

Criminalité ICT

	Jan	Fév	Mar	Avr	Mai	Juil	Août	Nov	Déc	Total
Fraude de cartes de paiements		1	1							2
Phishing	1			2	2	1	1	1	1	9



FC Autre

	Jan	Mar	Avr	Mai	Juin	Juil	Août	Sep	Oct	Nov	Déc	Total
Dégradation de voiture	1	2	1	1	3	4	1	2	3	1	2	21

PH Violence intrafamiliale (VIF)

	Jan	Fév	Mar	Avr	Mai	Juin	Juil	Août	Sep	Oct	Déc	Total
VIF: physique, dans le couple		2	1	2			3	3	1	3		15
VIF: physique, envers d'autres membres			1	2		1						4
VIF: sexuelle, envers des descendants				1								1
VIF: psychique, dans le couple	5	4	1		2	1		1		1	1	16
VIF: psychique, envers des descendants						1		1				2
VIF: économique, envers d'autres membres	1		1								1	3

PH Drogues

	Sep	Total
Vente de cocaïne	1	1

PH Violence dans l'espace public

	Jan	Fév	Mar	Avr	Mai	Juin	Juil	Août	Sep	Oct	Déc	Total
Violence physique (transport public)							1					1
Violence physique (voie publique)	2		2	1	1		1	4	1	4	1	17
Violence physique (autre endroit public)			1						1			2
Violence physique (endroit accessible au public)		4	1		1	1	1				1	9
Violence psychique (voie publique)		1		1			1	1	1			5
Violence psychique (endroit accessible au public)					2			1				3
Vol à main armée (endroit accessible au public)											1	1
Vol avec violence sans arme (voie publique)			1									1
Vol avec violence sans arme (endr. acces. au pub.)		1										1



PH Autre

	Jan	Fév	Mar	Avr	Mai	Juil	Août	Nov	Total
Cyberharcèlement	1	1	1	2	3	1			9
Fraude à l'identité				2	1		1	1	5

STATISTIQUES POLICIERES DE CRIMINALITE

LIEU DE PERPETRATION: COMMUNE

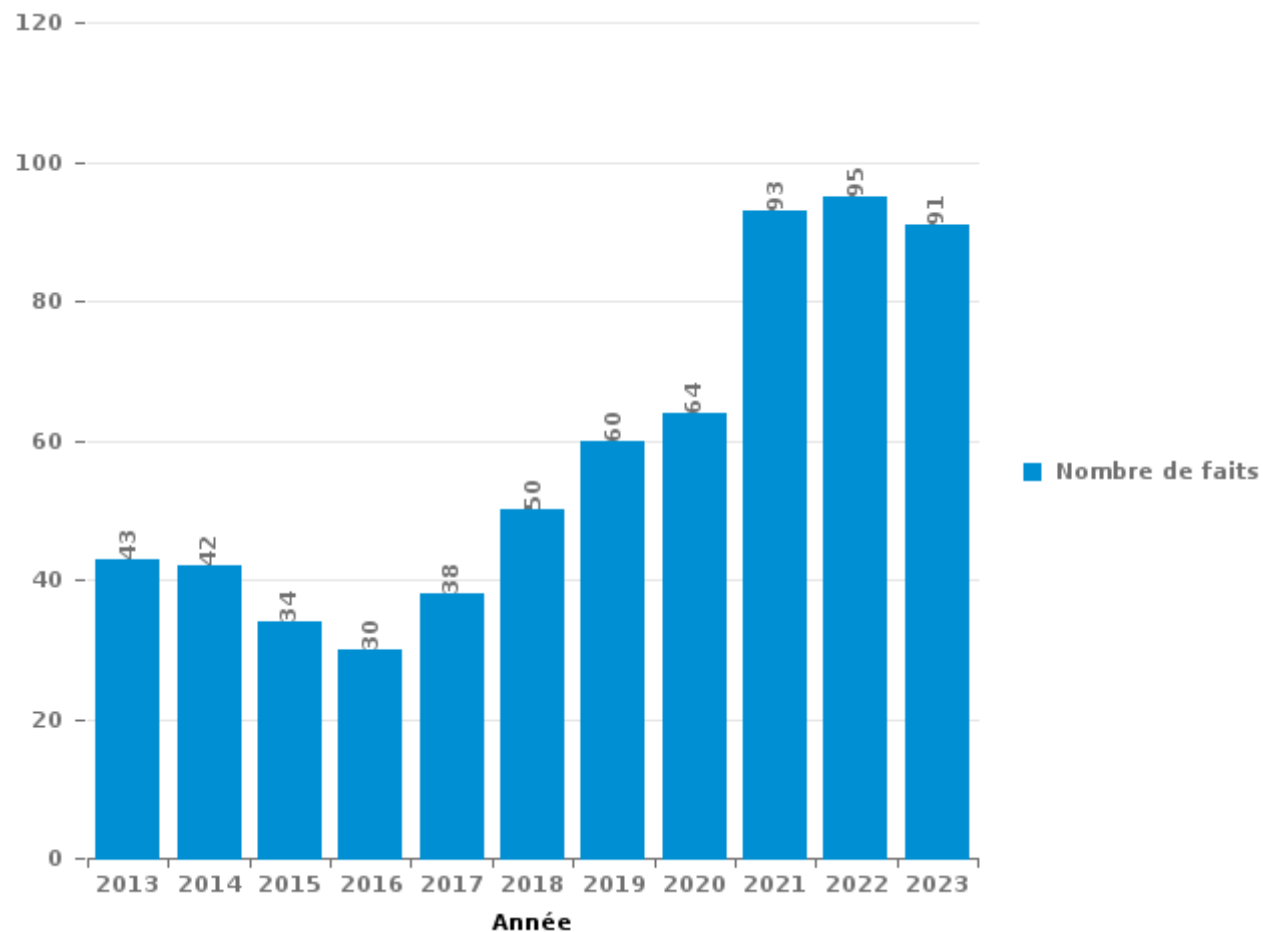
Gistel

PARTIE III : ICT



Gistel

Nombre total de délits avec un élément ICT/online, depuis 2013





Criminalité ICT/online au sens strict

Infractions (exhaustif)

	2013	2014	2015	2016	2017	2018	2019	2020	2021	2022	2023
Criminalité informatique: Faux en informatique:		2	1		1		2	7	1	1	3
Criminalité informatique: Fraude informatique:	14	12	11	12	8	20	26	30	42	51	44
Criminalité informatique: Hacking:	9	2	2		2	1	4	9	9	4	4
Criminalité informatique: Sabotage:	9	4	1		2	2	2				1
Total:	32	20	15	12	13	23	34	46	52	56	52

Figures criminelles (à considérer spécifiquement – ne pas additionner avec d'autres éléments – risque de double comptage!)

	2013	2014	2015	2016	2017	2018	2019	2020	2021	2022	2023
Fraude de cartes de paiements	2	2	3	1	1	1		3	2		2
Phishing	1					1	2	17	31	26	9
Ransomware					1						
Shouldersurfing						1					
Skimming								1			



Criminalité ICT/online au sens large

Infractions (uniquement si code-fait existe)

	2013	2014	2015	2016	2017	2018	2019	2020	2021	2022	2023
Fraude: Escroquerie: Fraude par internet	13	16	12	12	12	20	36	12	29	25	24
Infr. contre les moeurs: Grooming (contact par ICT avec mineur < 16 ans):							1	1			
Infr. contre les moeurs: Voyeurisme: Diffusion enregistrement nudité ou intimité					4			2	1		
Total:	13	16	12	12	16	20	37	15	30	25	24

Figures criminelles (à considérer spécifiquement – ne pas additionner avec d'autres éléments – risque de double comptage!)

	2013	2014	2015	2016	2017	2018	2019	2020	2021	2022	2023
Cyberharcèlement	12	18	13	8	8	9	10	7	10	13	9

STATISTIQUES POLICIERES DE CRIMINALITE

LIEU DE PERPETRATION: COMMUNE

Gistel

PARTIE IV : DESTINATION LIEU



Gistel

Vol et extorsion

	2000	2013	2014	2015	2016	2017	2018	2019	2020	2021	2022	2023
Voie publique	106	40	36	38	47	49	40	43	16	16	17	22
Habitation: maison	75	48	44	23	24	25	21	17	9	6	15	17
Magasin	10	17	14	9	10	10	17	17	15	13	14	14
Habitation: non précisée	6	11	10	15	17	11	7	4	4	4	1	3
Inconnue	5	17	10	6	5	4	9	2	7	10	7	10
Institution d'enseignement	13	3	11	10	3	10	10	2	1	4		1
Entreprise	12	7	3	11	5	7	2	5	4	2	3	1
Habitation: appartement	3	6	8	7	12	4	5		3	4	2	6
Habitation: dépendances	14	8	1	4	8	4	2	5	5		3	4
Arrêt de bus / tram		6	9	8	5		6	8	5	1	1	
Habitation: allée	4	6	2	7	4	6	3	6	4	1	3	3
Parking	7	4	4	7	3	5	2	2	1	2	2	4
Horeca	10	6	1	2	5	3	6	3		1	2	1
Habitation: garage	5	2	2	3	6	4	2	2	5			8
Chantier	4	2	4	5	2	4	1		2	1	3	
Culture et loisirs	7	7	1	3	3	3	3			1		
Autre	1	1	1	2	1	2	3	4	3	2	1	1
Infrastructure sportive	5	1	4		2		3	3	1		1	2
Maison de repos	2	1					1			2	5	9
Terrain	3	4	1	1	1		1		3	1	2	1
Banque / institution financière	2	2	2	3	2						1	2
Service public	2	1	1	3	1		2	2		1		1
Edifice religieux / lieu du culte	5	2	1	1			1				1	
Cimetière	5	1			1	1						
Habitation: autre			1			1	2			1	2	
Service	2	1		1		2	1					
Emplacement de vélo	1	1	1		1	1		1				
Moyen de transport: camion	1	1				2	1			1		
Station de bus / métro et gare de chemin de fer		1	1	1	1		1					1
Moyen de transport: autre		1			2	1		1				
Médecin / dentiste / pharmacien			1		1			1	1			
Moyen de transport: voiture				1					2	1		
Station essence				3		1						
Stade		1	1					1				
Moyen de transport: train / tram / métro			1									1
Bâtiment administratif							1					
Maison de débauche	1											
Moyen de transport: autobus / autocar											1	
Total	311	209	176	174	172	160	153	129	91	75	87	112

FPF/DGR/DR/BIPOL - Statistiques policières de criminalité (date de clôture: 19/04/2024)
 Les données pour les années 2001 jusqu'à 2012 ne sont plus publiées mais restent disponibles sur demande auprès du service BIPOL.



Dégradation de la propriété

	2000	2013	2014	2015	2016	2017	2018	2019	2020	2021	2022	2023
Voie publique	42	45	58	37	28	20	36	22	16	17	15	14
Habitation: résidence principale	25	18	15	14	11	15	8	16	5	14	16	5
Habitation: non précisée	1	4	2	10	4	7	1	7	6	1	3	3
Parking	2	7	6	4	1	4	3	1	3	2	5	4
Inconnue	3	1	1	6	1		3	1	3	6	3	8
Habitation: allée	5	2	3	2	2	1	1	2	3		2	
Entreprise	5	2		4	2	1	2	1				4
Habitation: jardin	1	5	4	2	2	3	2		2			
Culture et loisirs	2	1		3	1	1	5	4	1			
Habitation: dépendances	2	1	5		1	1		1	1	1	1	
Horeca	2		1		2	1	5	2			1	
Terrain	5	1			1		1	1			2	1
Habitation: garage		2	1	2	1	1		1		2	1	
Autre		2	2			2	1			2		
Moyen de transport: voiture		2		2	1	2	1					
Edifice religieux / lieu du culte	1	2		1		1			1	1		
Institution d'enseignement	1	1			1		2			1	1	
Magasin		1	1	1		1			1			
Bâtiment administratif				1	1			1	1			
Bureau de police	3											
Cimetière		1	1							1		
Habitation: résidence secondaire	1						1				1	
Moyen de transport: autre			1				1	1				
Service public		1				1	1					
Aéroport				2								
Chantier		1									1	
Infrastructure sportive					1		1					
Maison de débauche	2											
Service			1		1							
Station essence			1	1								
Arrêt de bus / tram											1	
Banque / institution financière					1							
Maison de repos	1											
Total	104	100	103	92	63	62	75	61	43	48	53	39



Gistel

Infractions contre l'intégrité physique

	2000	2013	2014	2015	2016	2017	2018	2019	2020	2021	2022	2023
Habitation	17	23	30	34	23	29	22	22	14	16	13	21
Voie publique	9	13	18	13	17	13	23	9	17	15	9	22
Horeca	9	2	3	1	2	7	3	3		2	3	
Inconnue		1	3	1		3	1	1	8	3	2	6
Institution d'enseignement	2	3		4	2		2	1	1		4	1
Culture et loisirs	5	1	1	3	1	1		3		1		2
Entreprise	1		1	2	1	2		2	1			
Infrastructure sportive	1			3					1		1	3
Arrêt de bus / tram			1				1		1		2	1
Habitation: allée			1		3	1					1	
Autre		1	2			1						1
Parking						2						3
Service public					1	1	1	1				1
Habitation: jardin		1	1		1					1		
Terrain	2						1		1			
Banque / institution financière		1			1	1						
Magasin	1						1					1
Bureau de police	1											
Maison de débauche	1											
Maison de repos											1	
Moyen de transport: autobus / autocar					1							
Stade								1				
Station essence			1									
Total	49	46	62	61	53	61	55	43	44	38	36	62

FPF/DGR/DR/BIPOL - Statistiques policières de criminalité (date de clôture: 19/04/2024)
 Les données pour les années 2001 jusqu'à 2012 ne sont plus publiées mais restent disponibles sur demande auprès du service BIPOL.

STATISTIQUES POLICIERES DE CRIMINALITE

LIEU DE PERPETRATION: COMMUNE

Gistel

PARTIE V : OBJETS ET MOYENS DE TRANSPORT

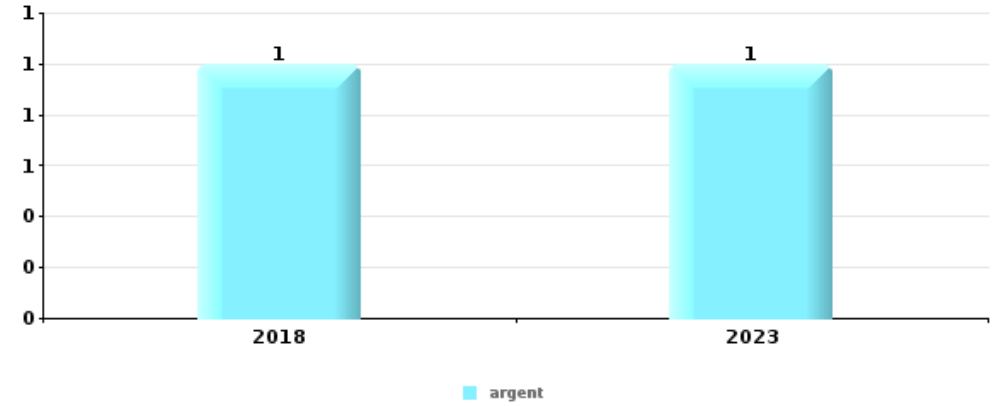


Gistel

Vol à main armée

Top 5 Objets volés (sbd nombre de faits)

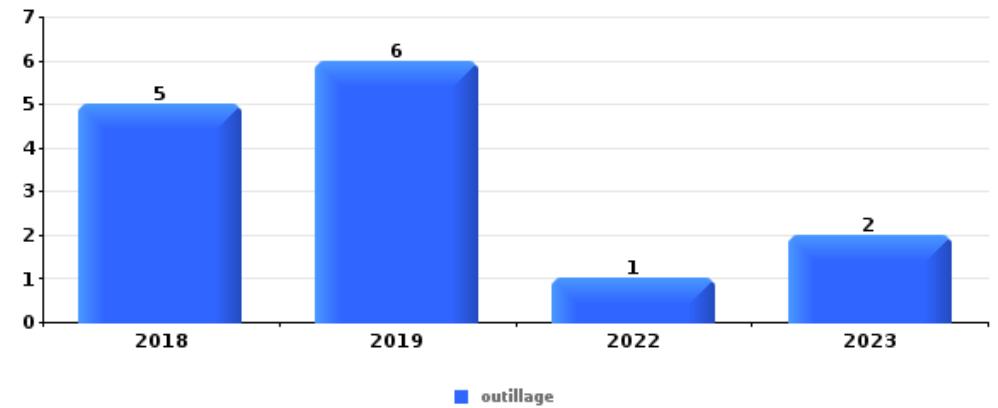
	2018	2019	2020	2021	2022	2023
1 argent	1					1



Vol dans ou sur un véhicule

Top 5 Objets volés (sbd nombre de faits)

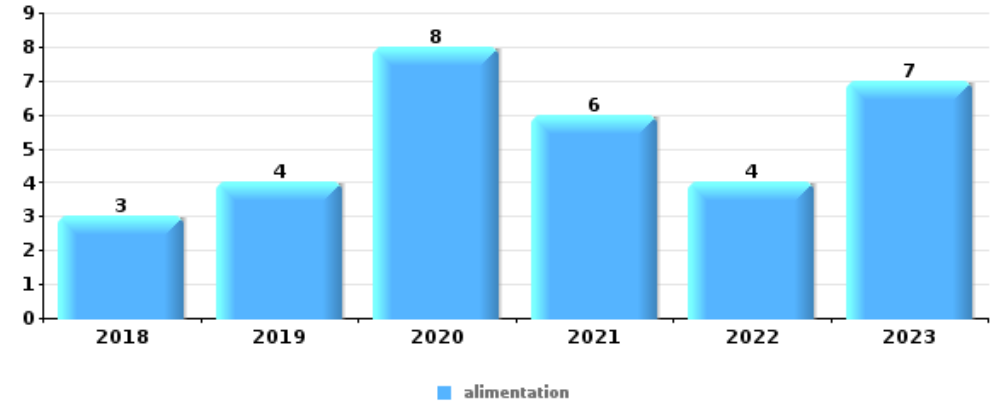
	2018	2019	2020	2021	2022	2023
1 outillage	5	6			1	2
2 pièce de moyen de transport		6	1		3	
3 argent			3	2		1
3 carte bancaire / carte de crédit	2			3		1
3 ordinateur et accessoires		1	2	1	1	1
3 permis de conduire	1			2	1	2





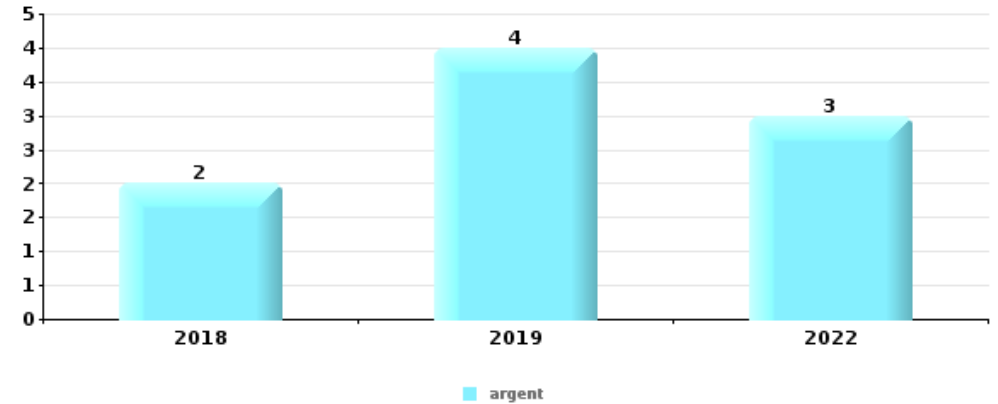
Vol à l'étalage

Top 5 Objets volés (sbd nombre de faits)		2018	2019	2020	2021	2022	2023
1	alimentation	3	4	8	6	4	7
2	tabac	7	6	2	5	2	
3	parfum / produit de beauté	1		2	4	4	2
4	vêtement		1	1	1		
5	autre document officiel				1		
5	bijouterie / montre				1		
5	livre / cahier				1		
5	multimédia				1		
5	pièce de moyen de transport				1		
5	valise / sac				1		



Cambrilage ds entreprise ou commerce

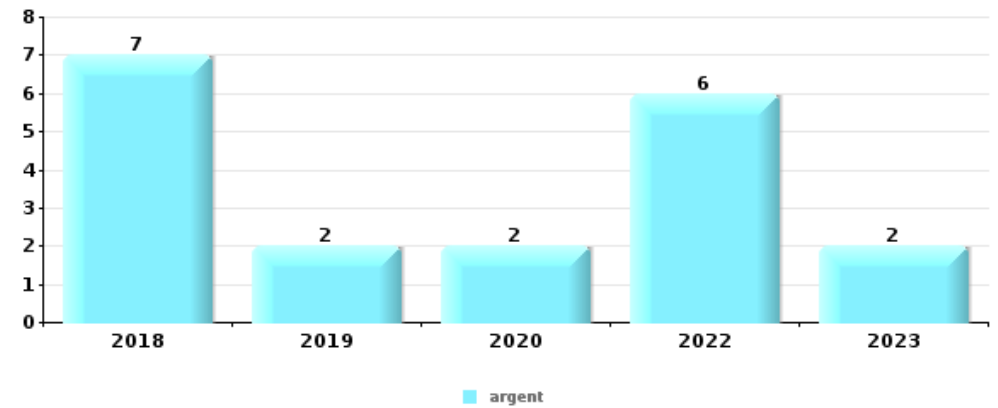
Top 5 Objets volés (sbd nombre de faits)		2018	2019	2020	2021	2022	2023
1	argent	2	4			3	
2	coffre-fort / coffret (argent) / caisse		2			1	
3	alimentation					2	
3	outillage		1			1	
3	pièce de moyen de transport		2				





Cambrassage dans habitation

Top 5 Objets volés (sbd nombre de faits)		2018	2019	2020	2021	2022	2023
1	argent	7	2	2		6	2
2	bijouterie / montre	6	2	1		5	4
3	coffre-fort / coffret (argent) / caisse	2		2		1	2
4	outillage			2			4
5	clé	2		2	1		
5	ordinateur et accessoires	2		1		1	1



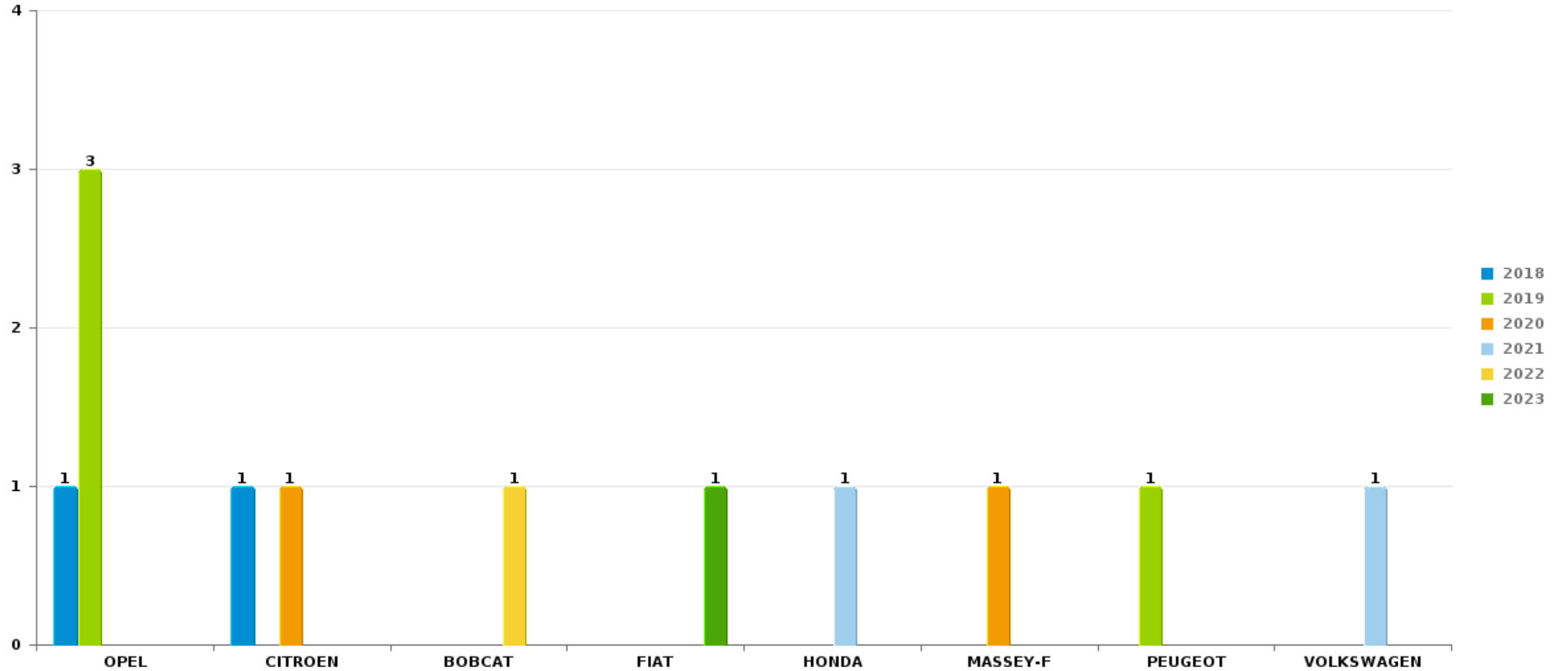
Remarque: en ce qui concerne les objets, aucun total n'est reproduit étant donné que plusieurs objets peuvent avoir été volés lors d'un même fait.



Gistel

Vol de voiture

Nombre de voitures volées par marque (Top 5)



STATISTIQUES POLICIERES DE CRIMINALITE

LIEU DE PERPETRATION: COMMUNE

Gistel

PARTIE VI : SUSPECTS



Partie 1: Niveau FAITS (comptage du nombre de faits pour lesquels un certain type de suspect est impliqué)

1.1. Nombre d'infractions selon le sexe des suspects identifiés (par catégorie principale)

Étant donné que, tant un suspect identifié masculin qu'un suspect identifié féminin peuvent être impliqués lors d'un même fait, il est possible que la somme des colonnes «Hommes» et «Femmes» soit supérieure à la valeur de la colonne «Total...» (voir également la note méthodologique)

Gistel

2023

Catégorie principale / Sexe	Nombre total de faits avec au moins 1 suspect	Hommes	%	Femmes	%
Infr. contre l'intégrité physique	24	22	91,7%	2	8,3%
Registre de population	21	13	61,9%	9	42,9%
Vol et extorsion	20	19	95,0%	4	20,0%
Infr. contre autres valeurs morales et sentiments	17	14	82,4%	3	17,6%
Ivresse et alcool	15	7	46,7%	8	53,3%
Fraude	12	10	83,3%	3	25,0%
Drogues	10	10	100,0%		
Criminalité informatique	8	7	87,5%	2	25,0%
Infr. contre la sécurité publique	5	5	100,0%	1	20,0%
Protection de la jeunesse	5	2	40,0%	3	60,0%
Armes et explosifs	4	3	75,0%	1	25,0%
Infr. contre l'autorité publique	4	3	75,0%	1	25,0%
Dégradation de la propriété	2	1	50,0%	1	50,0%
Environnement	2	2	100,0%		
Travail	2	1	50,0%	1	50,0%
Autres lois spéciales	1	1	100,0%		

CRIMINALITE ENREGISTREE: SUSPECTS



Catégorie principale / Sexe	Nombre total de faits avec au moins 1 suspect	Hommes	%	Femmes	%
Code pénal social	1			1	100,0%
Infr. contre la famille	1			1	100,0%
Infr. contre la foi publique	1	1	100,0%		
Infr. contre les moeurs	1			1	100,0%
Sécurité privée	1	1	100,0%		
Total	157	122	77,7%	42	26,8%



1.2. Nombre d'infractions selon le sexe des suspects identifiés (par figure criminelle)

Étant donné que, tant un suspect identifié masculin qu'un suspect identifié féminin peuvent être impliqués lors d'un même fait, il est possible que la somme des colonnes «Hommes» et «Femmes» soit supérieure à la valeur de la colonne «Total...» (voir également la note méthodologique)

Gistel

2023

FC Vol moyen de transport

Figure criminelle / Sexe	Nombre total de faits avec au moins 1 suspect identifié	Hommes	%
Vol de voiture	1	1	100,0%
Vol de vélo	3	3	100,0%
Total	PA	PA	PA

FC Cambriolage

Figure criminelle / Sexe	Nombre total de faits avec au moins 1 suspect identifié	Hommes	%	Femmes	%
Cambriolage dans habitation	3	3	100,0%	1	33,3%
Cambriolage ds entreprise ou commerce	1	1	100,0%		
Cambriolage dans bâtiment (total)	4	4	100,0%	1	25,0%
Total	PA	PA	PA	PA	PA

CRIMINALITE ENREGISTREE: SUSPECTS



FC Vol autre

Figure criminelle / Sexe	Nombre total de faits avec au moins 1 suspect identifié	Hommes	%	Femmes	%
Vol avec violence sans arme	2	2	100,0%		
Vol dans ou sur un véhicule	1	1	100,0%		
Vol à la tire	1	1	100,0%		
Vol à l'étalage	7	7	100,0%	1	14,3%
Vol par ruse	1	1	100,0%		
Vol de métaux	1	1	100,0%		
Total	PA	PA	PA	PA	PA

Criminalité ICT

Figure criminelle / Sexe	Nombre total de faits avec au moins 1 suspect identifié	Hommes	%
Phishing	1	1	100,0%
Total	PA	PA	PA

FC Autre

Figure criminelle / Sexe	Nombre total de faits avec au moins 1 suspect identifié	Hommes	%
Dégradation de voiture	1	1	100,0%
Total	PA	PA	PA



PH Violence intrafamiliale (VIF)

Figure criminelle / Sexe	Nombre total de faits avec au moins 1 suspect identifié	Hommes	%	Femmes	%
VIF: physique, dans le couple	8	8	100,0%	1	12,5%
VIF: physique, envers d'autres membres	1	1	100,0%		
VIF: psychique, dans le couple	4	2	50,0%	2	50,0%
VIF: psychique, envers des descendants	2	1	50,0%	1	50,0%
VIF: économique, envers d'autres membres	1	1	100,0%		
Total	PA	PA	PA	PA	PA

PH Drogues

Figure criminelle / Sexe	Nombre total de faits avec au moins 1 suspect identifié	Hommes	%
Vente de cocaïne	1	1	100,0%
Total	PA	PA	PA

PH Violence dans l'espace public

Figure criminelle / Sexe	Nombre total de faits avec au moins 1 suspect identifié	Hommes	%	Femmes	%
Violence physique (transport public)	1	1	100,0%		
Violence physique (voie publique)	8	7	87,5%		
Violence physique (autre endroit public)	1			1	100,0%
Violence physique (endroit accessible au public)	4	4	100,0%		
Violence psychique (voie publique)	4	2	50,0%	2	50,0%
Violence psychique (endroit accessible au public)	2	2	100,0%		
Vol avec violence sans arme (voie publique)	1	1	100,0%		
Vol avec violence sans arme (endr. acces. au pub.)	1	1	100,0%		
Total	PA	PA	PA	PA	PA

CRIMINALITE ENREGISTREE: SUSPECTS



PH Autre

Figure criminelle / Sexe	Nombre total de faits avec au moins 1 suspect identifié	Hommes	%	Femmes	%
Cyberharcèlement	5	5	100,0%		
Fraude à l'identité	1			1	100,0%
Total	PA	PA	PA	PA	PA



1.3. Nombre d'infractions selon l'âge des suspects identifiés (par catégorie principale)

Étant donné que, tant un suspect identifié mineur qu'un suspect identifié majeur peuvent être impliqués lors d'un même fait, il est possible que la somme des colonnes «Mineur» et «Majeur» soit supérieure à la valeur de la colonne «Total...» (voir également la note méthodologique)

Gistel

2023

Catégorie principale / Âge	Nombre total de faits avec au moins 1 suspect identifié	Mineur	%	Majeur	%
Infr. contre l'intégrité physique	24	2	8,3%	22	91,7%
Registre de population	21			21	100,0%
Vol et extorsion	20			20	100,0%
Infr. contre autres valeurs morales et sentiments	17			17	100,0%
Ivresse et alcool	15			15	100,0%
Fraude	12			12	100,0%
Drogues	10	2	20,0%	8	80,0%
Criminalité informatique	8			8	100,0%
Infr. contre la sécurité publique	5	2	40,0%	3	60,0%
Protection de la jeunesse	5	2	40,0%	3	60,0%
Armes et explosifs	4	1	25,0%	3	75,0%
Infr. contre l'autorité publique	4			4	100,0%
Dégradation de la propriété	2			2	100,0%
Environnement	2			2	100,0%
Travail	2			2	100,0%
Autres lois spéciales	1			1	100,0%
Code pénal social	1			1	100,0%
Infr. contre la famille	1			1	100,0%
Infr. contre la foi publique	1			1	100,0%
Infr. contre les mœurs	1	1	100,0%		
Sécurité privée	1			1	100,0%
Total	157	10	6,4%	147	93,6%



1.4. Nombre d'infractions selon l'âge des suspects identifiés (par figure criminelle)

Étant donné que, tant un suspect identifié mineur qu'un suspect identifié majeur peuvent être impliqués lors d'un même fait, il est possible que la somme des colonnes «Mineur» et «Majeur» soit supérieure à la valeur de la colonne «Total...»
(voir également la note méthodologique)

Gistel

2023

FC Vol moyen de transport

Figure criminelle / Âge	Nombre total de faits avec au moins 1 suspect identifié	Majeur	%
Vol de voiture	1	1	100,0%
Vol de vélo	3	3	100,0%
Total	PA	PA	PA

FC Cambriolage

Figure criminelle / Âge	Nombre total de faits avec au moins 1 suspect identifié	Majeur	%
Cambriolage dans habitation	3	3	100,0%
Cambriolage ds entreprise ou commerce	1	1	100,0%
Cambriolage dans bâtiment (total)	4	4	100,0%
Total	PA	PA	PA

FC Vol autre

Figure criminelle / Âge	Nombre total de faits avec au moins 1 suspect identifié	Majeur	%
Vol avec violence sans arme	2	2	100,0%
Vol dans ou sur un véhicule	1	1	100,0%
Vol à la tire	1	1	100,0%
Vol à l'étalage	7	7	100,0%
Vol par ruse	1	1	100,0%
Vol de métaux	1	1	100,0%
Total	PA	PA	PA

CRIMINALITE ENREGISTREE: SUSPECTS



Criminalité ICT

Figure criminelle / Âge	Nombre total de faits avec au moins 1 suspect identifié	Majeur	%
Phishing	1	1	100,0%
Total	PA	PA	PA

FC Autre

Figure criminelle / Âge	Nombre total de faits avec au moins 1 suspect identifié	Majeur	%
Dégradation de voiture	1	1	100,0%
Total	PA	PA	PA

PH Violence intrafamiliale (VIF)

Figure criminelle / Âge	Nombre total de faits avec au moins 1 suspect identifié	Majeur	%
VIF: physique, dans le couple	8	8	100,0%
VIF: physique, envers d'autres membres	1	1	100,0%
VIF: psychique, dans le couple	4	4	100,0%
VIF: psychique, envers des descendants	2	2	100,0%
VIF: économique, envers d'autres membres	1	1	100,0%
Total	PA	PA	PA

PH Drogues

Figure criminelle / Âge	Nombre total de faits avec au moins 1 suspect identifié	Majeur	%
Vente de cocaïne	1	1	100,0%
Total	PA	PA	PA

CRIMINALITE ENREGISTREE: SUSPECTS



PH Violence dans l'espace public

Figure criminelle / Âge	Nombre total de faits avec au moins 1 suspect identifié	Mineur	%	Majeur	%
Violence physique (transport public)	1	1	100,0%		
Violence physique (voie publique)	8			8	100,0%
Violence physique (autre endroit public)	1			1	100,0%
Violence physique (endroit accessible au public)	4			4	100,0%
Violence psychique (voie publique)	4			4	100,0%
Violence psychique (endroit accessible au public)	2			2	100,0%
Vol avec violence sans arme (voie publique)	1			1	100,0%
Vol avec violence sans arme (endr. acces. au pub.)	1			1	100,0%
Total	PA	PA	PA	PA	PA

PH Autre

Figure criminelle / Âge	Nombre total de faits avec au moins 1 suspect identifié	Mineur	%	Majeur	%
Cyberharcèlement	5	1	20,0%	4	80,0%
Fraude à l'identité	1			1	100,0%
Total	PA	PA	PA	PA	PA



Partie 2: Niveau SUSPECTS-FAIT (comptage du nombre de combinaisons suspect-fait)

2.1. Nombre de suspects-fait selon le sexe des suspects identifiés (TOP 5 des catégories principales)

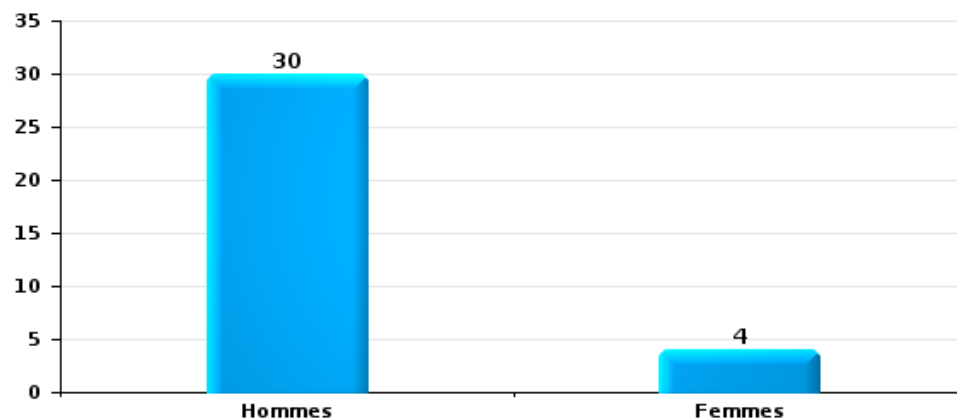
Lorsqu'un même suspect a commis plusieurs faits durant la période considérée, il est aussi comptabilisé plusieurs fois (voir également la note méthodologique)

Gistel

2023

Vol et extorsion

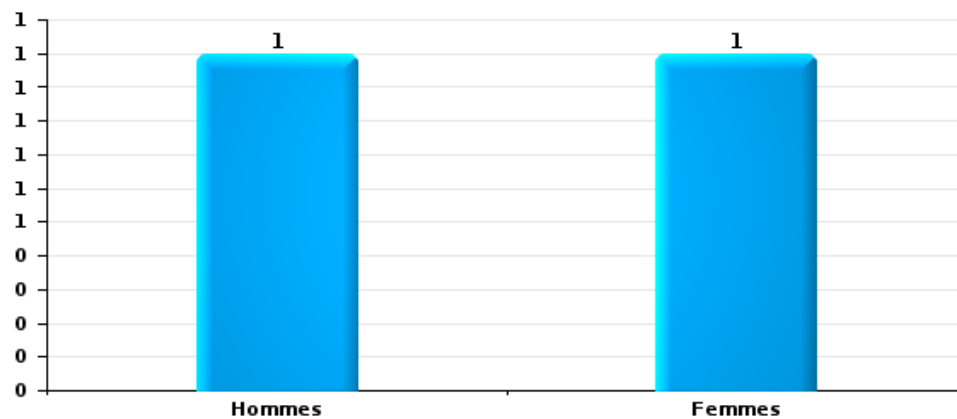
Nombre de suspects-fait selon le sexe





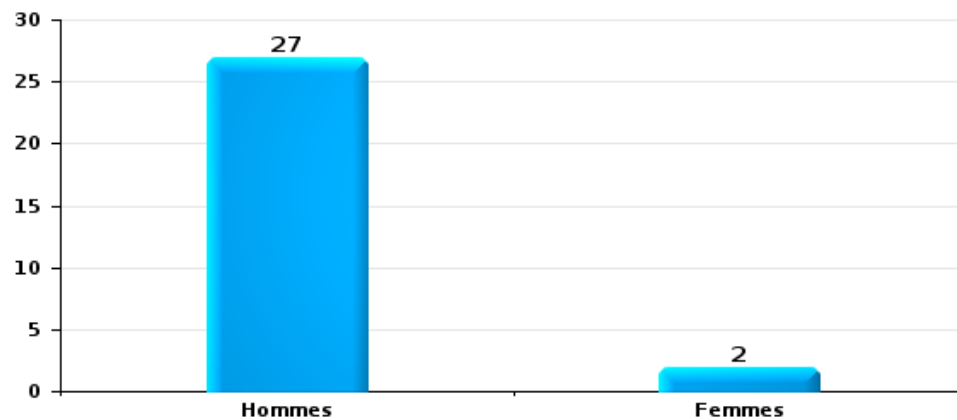
Dégradation de la propriété

Nombre de suspects-fait selon le sexe



Infr. contre l'intégrité physique

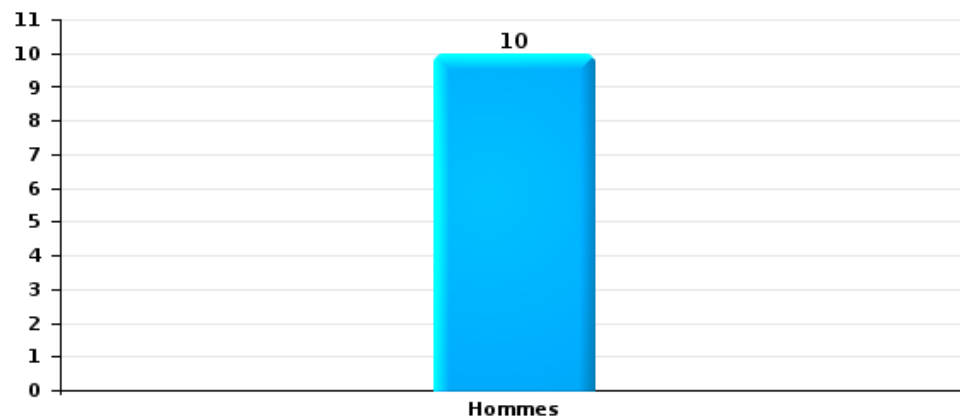
Nombre de suspects-fait selon le sexe





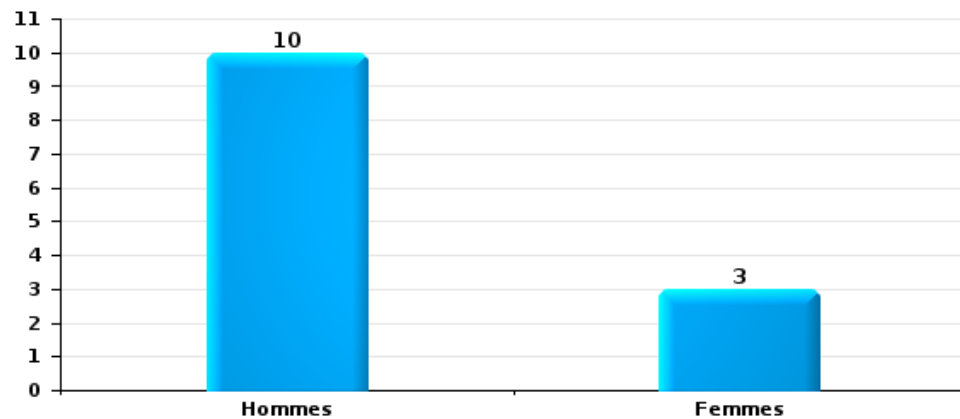
Drogues

Nombre de suspects-fait selon le sexe



Fraude

Nombre de suspects-fait selon le sexe





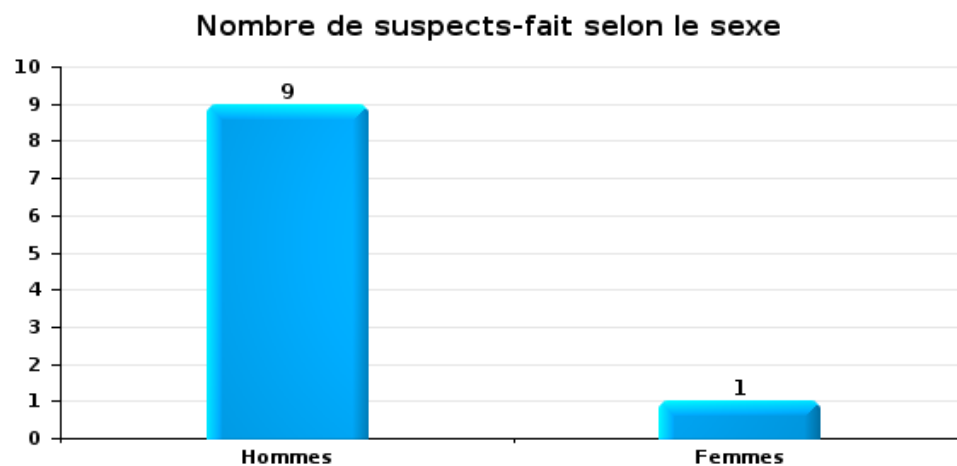
2.2. Nombre de suspects-fait selon le sexe des suspects identifiés (TOP 5 des figures criminelles)

Lorsqu'un même suspect a commis plusieurs faits durant la période considérée, il est aussi comptabilisé plusieurs fois (voir également la note méthodologique)

Gistel

2023

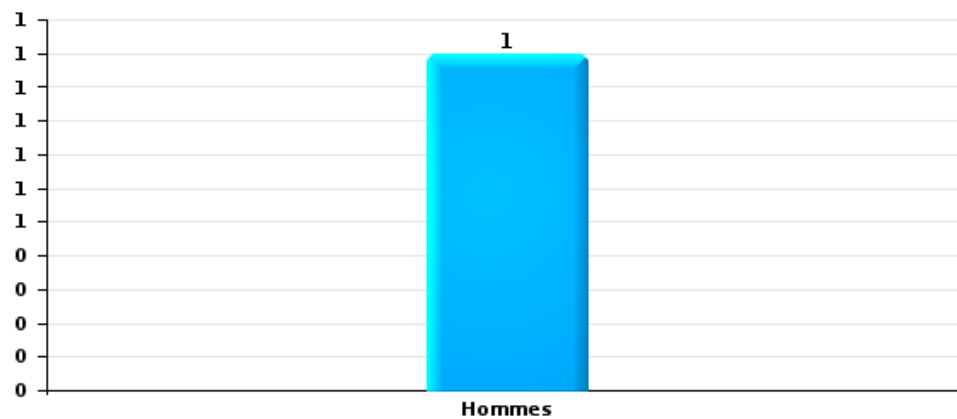
Cambrilage dans bâtiment (total)





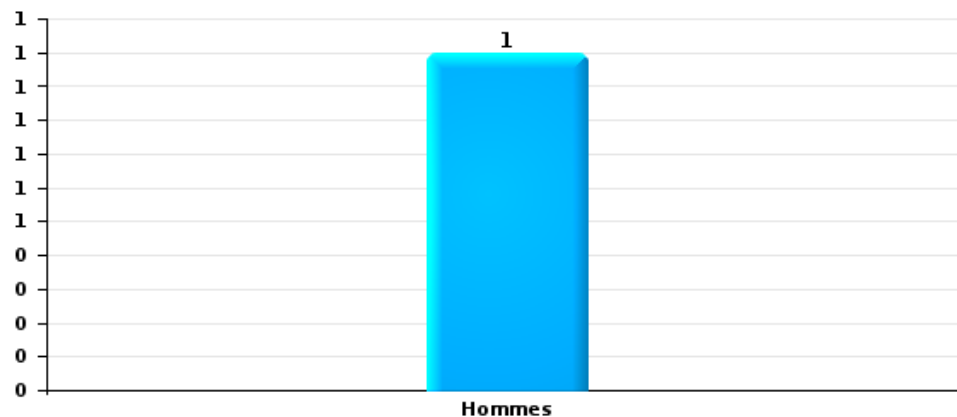
Vol dans ou sur un véhicule

Nombre de suspects-fait selon le sexe



Dégradation de voiture

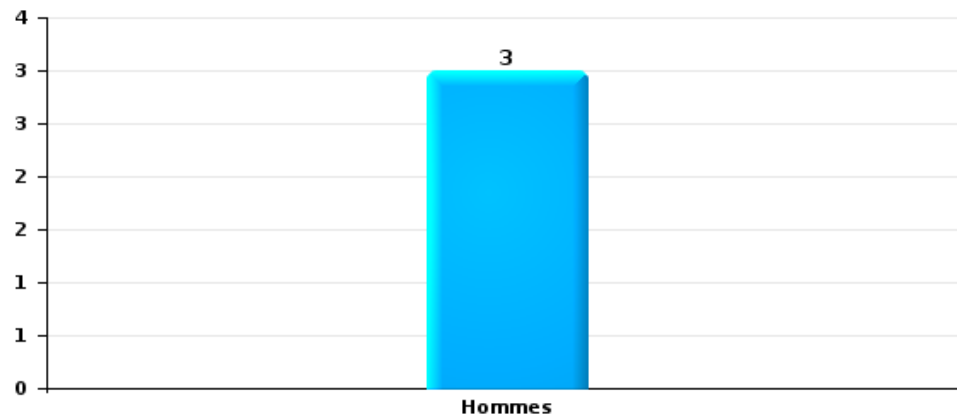
Nombre de suspects-fait selon le sexe





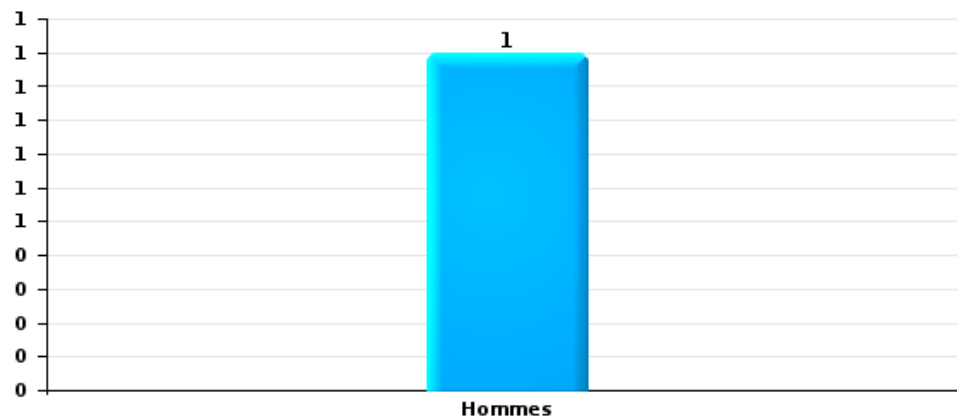
Vol de vélo

Nombre de suspects-fait selon le sexe



Vol à la tire

Nombre de suspects-fait selon le sexe





2.3. Nombre de suspects-fait selon l'âge des suspects identifiés (TOP 5 des catégories principales)

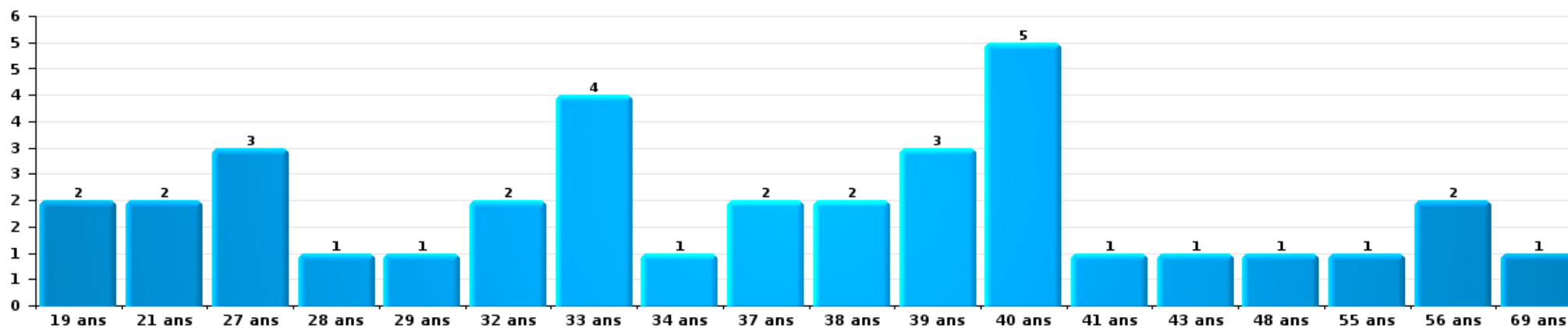
1) Lorsqu'un même suspect a commis plusieurs faits durant la période considérée, il est aussi comptabilisé plusieurs fois, qu'il ait le même âge ou non – 2) Les suspects au-dessous de 14 ans et à partir de 90 ans ne sont pas repris dans le tableau (voir également la note méthodologique)

Gistel

2023

Vol et extorsion

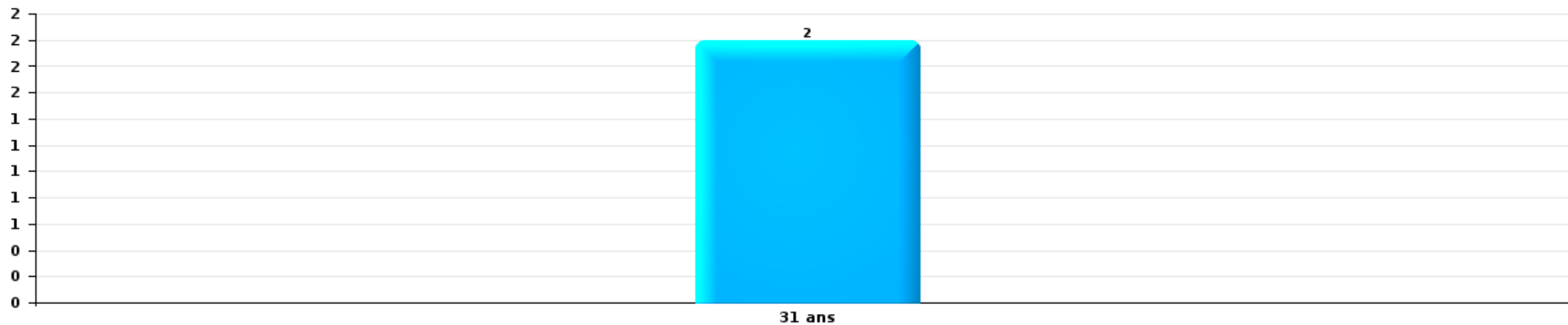
Nombre de suspects-fait par âge (chronologique)





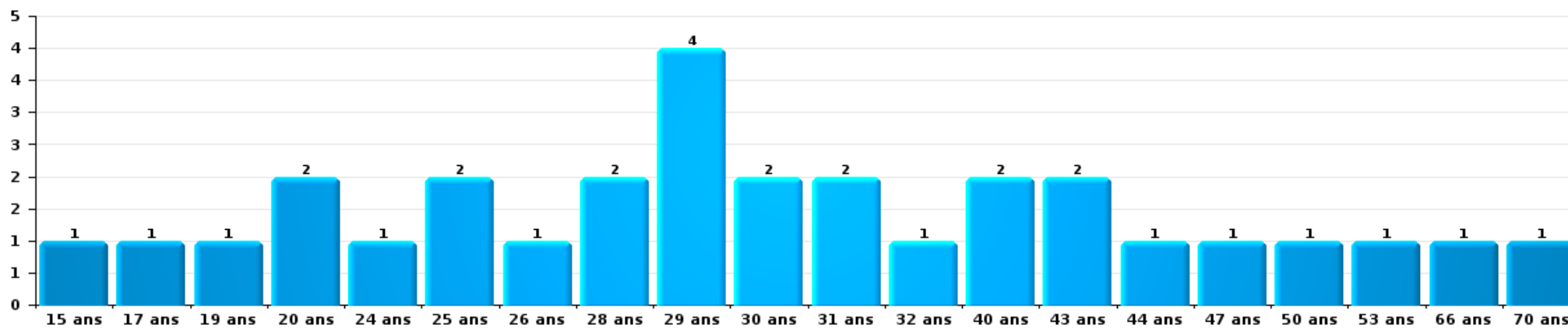
Dégradation de la propriété

Nombre de suspects-fait par âge (chronologique)



Infr. contre l'intégrité physique

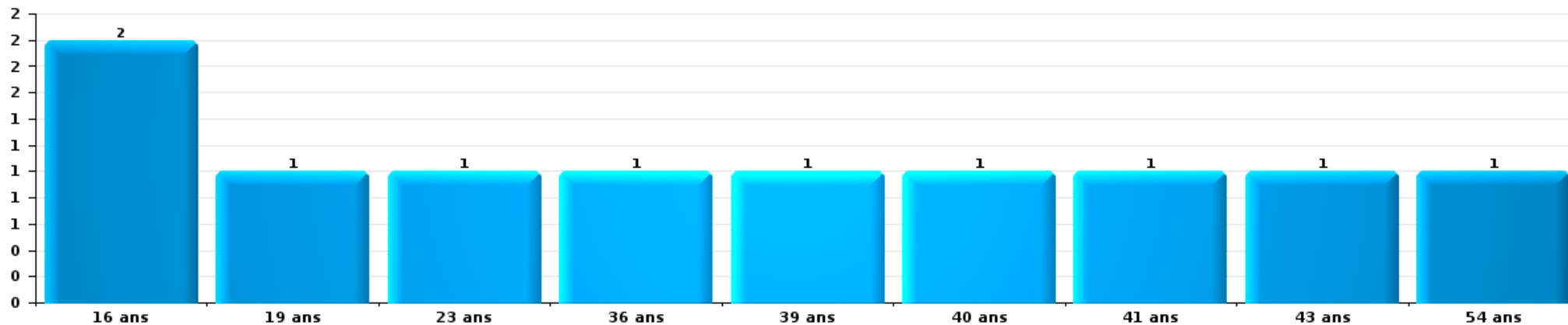
Nombre de suspects-fait par âge (chronologique)





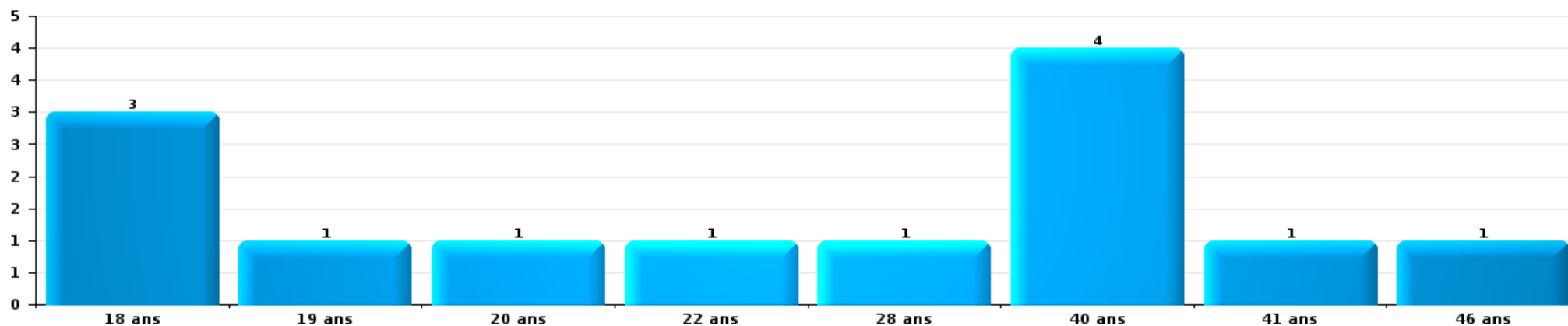
Drogues

Nombre de suspects-fait par âge (chronologique)



Fraude

Nombre de suspects-fait par âge (chronologique)





2.4. Nombre de suspects-fait selon l'âge des suspects identifiés (TOP 5 des figures criminelles)

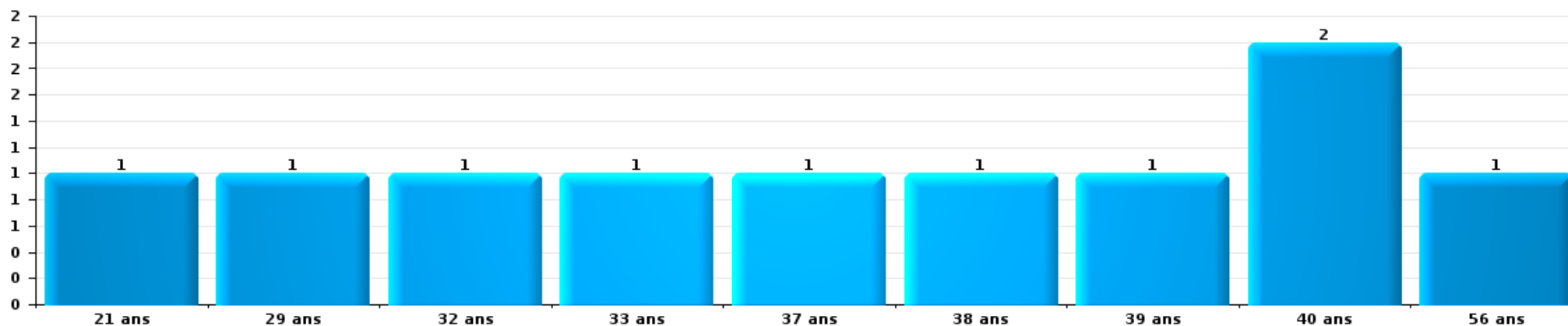
1) Lorsqu'un même suspect a commis plusieurs faits durant la période considérée, il est aussi comptabilisé plusieurs fois, qu'il ait le même âge ou non – 2) Les suspects au-dessous de 14 ans et à partir de 90 ans ne sont pas repris dans le tableau (voir également la note méthodologique)

Gistel

2023

Cambrilage dans bâtiment (total)

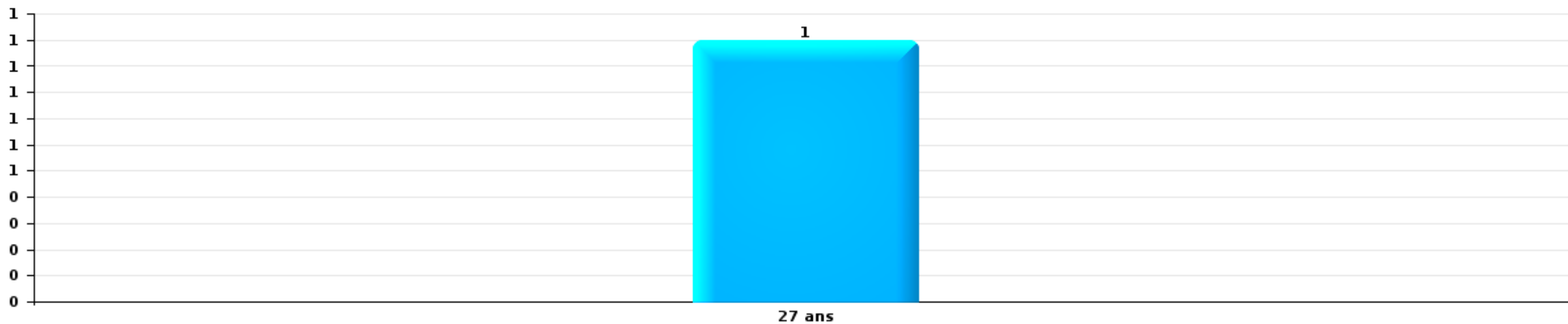
Nombre de suspects-fait par âge (chronologique)





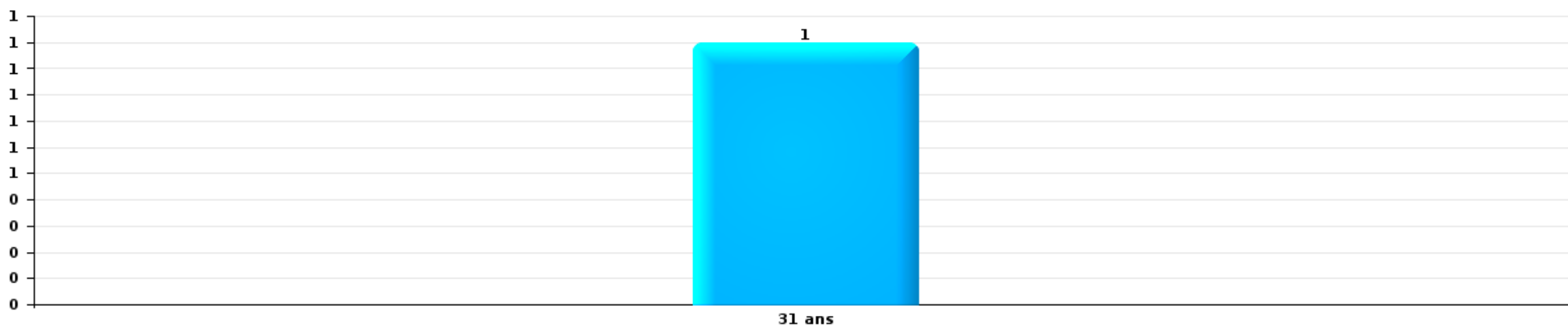
Vol dans ou sur un véhicule

Nombre de suspects-fait par âge (chronologique)



Dégradation de voiture

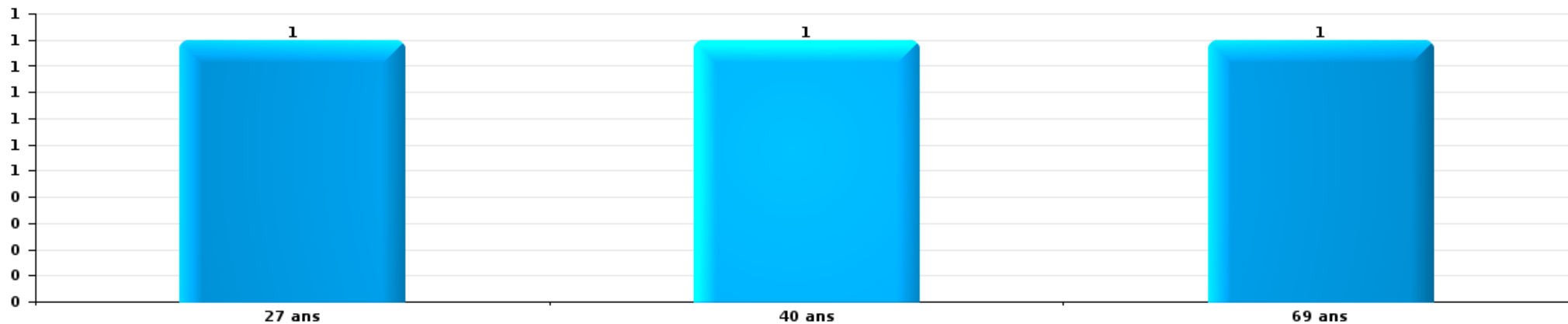
Nombre de suspects-fait par âge (chronologique)





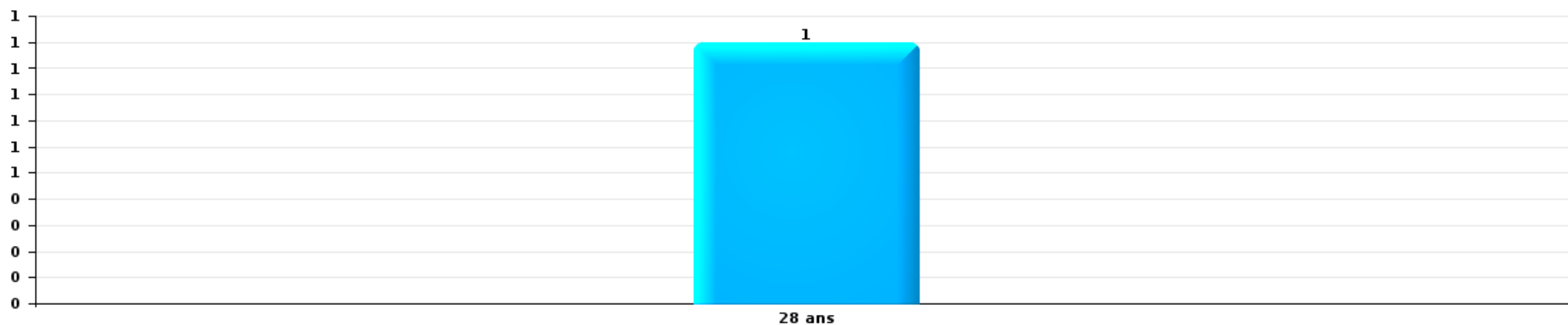
Vol de vélo

Nombre de suspects-fait par âge (chronologique)



Vol à la tire

Nombre de suspects-fait par âge (chronologique)



STATISTIQUES POLICIERES DE CRIMINALITE

LIEU DE PERPETRATION: COMMUNE

Gistel

***ANNEXE I: DETAIL PAR CATEGORIE DE DELIT
CODE PENAL***

Infraction Code pénal

Infr. contre l'intégrité physique

			2000	2013	2014	2015	2016	2017	2018	2019	2020	2021	2022	2023
Assassinat	Autres	Acc.						1						
		Tent.		1										
	Sous-total		1				1							
Meurtre	Autres	Tent.		1			1		1					
		Sous-total		1			1		1					
Torture et maltraitance	Traitement dégradant	Acc.				1								
		Sous-total				1								
Coups et/ou blessures vol. en sphère familiale	Entre partenaires ou ex-partenaires	Acc.	4	12	21	19	15	15	12	13	12	11	8	15
	Lors d'un différend familial en général	Acc.	7											
	Par les parents envers un mineur	Acc.		2		1	1	2	2	1	2			
	Envers les parents	Acc.			1	1		2	3	1	1		1	4
	Envers d'autres ascendants directs ou collatéraux	Acc.		1		1	2	1	1	2	1	1	1	
	Sous-total		11	15	22	22	18	20	18	17	16	12	10	19
Coups et/ou blessures vol. hors sphère familiale	Bagarres (=coups réciproques)	Acc.	5	4	8	14	5	5	5	2	5	7	2	7
	Coups envers fonctionnaire de police	Acc.				1								
	Envers un mineur par une pers. ayant autorité	Acc.				1			1	2	1	1		
	Envers un mineur qualité de l'auteur inconnue	Acc.	1			3	2	2	3	3	3	2		1
	Envers pers. vulnérable par pers. ayant autorité	Acc.					1						1	
	Envers pers. vulnérable (qualité auteur inconnue)	Acc.											1	
	Envers un arbitre de manifestation sportive	Acc.											1	
	Coups envers personnel institut d'enseignement	Acc.				1								
	Non spécifié	Acc.	24	21	26	18	19	27	25	15	15	10	19	23
	Tent.					1								
Sous-total		30	25	34	37	28	35	34	22	24	20	24	31	
Abstention coupable		Acc.	1											1
		Sous-total	1											
Autres infr. volontaires. c/ l'intégrité phys.	Administration substances nuisibles	Acc.										1		1
	Empoisonnement de denrées	Acc.											1	
	Entrave méchante à la circulation	Acc.	2			1						3		4
	Voies de faits et violences légères	Acc.	3	1	4	1	3	4		3	1		1	3
	Sous-total		5	1	4	1	4	4		3	1	4	2	8
Infr. involontaires contre l'intégrité physique	Coups et/ou blessures involontaires	Acc.	1	1			1			1		1		1
		Acc.		2	2	1		1	2		3	1		2
	Morsure de chien	Tent.	1											
	Sous-total		2	3	2	1	1	1	2	1	3	2		3
Total			49	46	62	61	53	61	55	43	44	38	36	62

Infr. contre la liberté individuelle

			2000	2013	2014	2015	2016	2017	2018	2019	2020	2021	2022	2023
Enlèvement de mineur ou personne vulnérable	Enlèvement parental	Acc.					1				1			
		Tent.	1						1					
	Autre enlèvement	Acc.	2											
		Tent.				1						1		
		Sous-total	3			1	1		1		2			
Détenion par un particulier		Acc.				1		1	1					
		Tent.							1					
		Sous-total			1		1	2						
		Total	3			2	1	1	3		2			

Infr. contre les mœurs

			2000	2013	2014	2015	2016	2017	2018	2019	2020	2021	2022	2023
Viol n'ayant pas causé la mort	Victime < 10a	Acc.	1			1		1		2	2			1
	Victime 10a - 14a	Acc.			1									
	Victime 14a - 16a	Acc.		1						1	1		1	
	Victime 16a - 18a	Acc.								1	1	1		
	Victime majeure	Acc.		1		1	1		1	2		3	1	
	Sous-total		1	2		3	1	1	1	6	4	4	2	1
Viol avec conséquence inconnue		Acc.	1											1
	Sous-total		1											1
Viol n'ayant pas causé la mort (nvCPS)	Victime < 16a	Acc.												3
	Victime majeure	Acc.											1	1
	Sous-total												4	1
Attentat à la pudeur avec violence / menace	Victime < 16a	Acc.		1						1				
	Victime 16a - 18a	Acc.							1					
	Victime majeure	Tent. Acc.		1 2				1						
	Sous-total		4					1	1	1				
Attentat à la pudeur sans violence / menace	Victime < 16a	Acc.		4	2	2	1	3	1	3	2	1		
	Victime 16a - 18a	Acc.				1	1	1		1	3			
	Victime âge inconnu	Acc.		1			1			1		1		
	Sous-total		5	2	3	3	4	1	1	5	5	2		
Atteinte intégrité sexuelle sans mort (nvCPS)	Victime < 16a	Acc.											1	1
	Victime majeure	Acc.												1
	Sous-total												1	2
Pornographie infantine	Détention	Acc.			1			1		1	2	1	1	
	Distribution	Acc.		2	2	1		4	2	1	8	4		
	Non spécifié	Acc.						1				1		
	Sous-total			3	3	1		6	2	2	10	6	1	
Pornographie		Acc.	1		1							1		
	Sous-total		1	1								1		
Incitation à la débauche	Victime mineure	Acc.			2					3	2	2		
		Sous-total			2					3	2	2		
Outrage public aux bonnes mœurs	Actions (exhibitionnisme, etc.)	Acc.		1	1	1	2		1					
	Ecrits, images, objets	Acc.						2		2		1		
	Sous-total		1	1	1	2		2	1	2		1		
Voyeurisme	Diffusion enregistrement nudité ou intimité	Acc.						4			2	1		
		Sous-total						4			2	1		
Diffusion de contenu à caractère sexuel (nvCPS)	Victime < 16a	Acc.									1			
		Sous-total									1			

Infr. contre les mœurs

			2000	2013	2014	2015	2016	2017	2018	2019	2020	2021	2022	2023	
Diffusion contenu sex. but méchant/lucrat. (nvCPS)	Victime < 16a	Acc.													1
	Victime majeure	Acc.													1
		Sous-total													2
Grooming (contact par ICT avec mineur < 16 ans)			Acc.							1	1				
		Sous-total								1	1				
Images d'abus sexuels de mineurs (nvCPS)	Production/diffusion images abus sexuels (nvCPS)	Acc.													1
	Détention/acquisition images abus sexuels (nvCPS)	Acc.													1
		Sous-total													2
			Total	3	12	9	10	7	18	6	20	25	17	8	9

Infr. contre autres valeurs morales et sentiments

		2000	2013	2014	2015	2016	2017	2018	2019	2020	2021	2022	2023
Harcèlement	Acc.	3	13	20	14	17	12	9	11	9	5	10	26
	Sous-total	3	13	20	14	17	12	9	11	9	5	10	26
Violation de sépulture	Acc.				1								
	Sous-total				1								
Atteinte à l'honneur	Calomnie et diffamation	Acc.	1	3	2		2	1	1	3	5	4	3
	Déclaration calomnieuse	Acc.		1	1						1		
	Imputation calomnieuse	Acc.		2	2	1		1		1	1		
	Divulgateion méchante	Acc.					1						
	Injures (Délit)	Acc.	3	1	4	1	4	3	4	1	1	3	1
	Sous-total	7	4	10	5	4	6	6	2	5	10	5	4
Vie privée	Violation de domicile par un particulier	Acc.	7	3	3	2	1	2				1	1
	Violation du secret des lettres	Acc.		1									
	Sous-total	7	4	3	2	1	2				1	1	
Tapage nocturne	Acc.	4	3	2	6	4	2		2				
	Sous-total	4	3	2	6	4	2		2				
Vie privée mœurs: publication identité victime	Acc.									1			
	Sous-total									1			
		Total	21	24	35	27	27	22	15	15	16	16	30

Infr. relative au statut juridique de l'enfant

			2000	2013	2014	2015	2016	2017	2018	2019	2020	2021	2022	2023
Non-représentation d'enfants	Par les parents	Acc.						2						
		Sous-total						2						
		Total						2						

Vol et extorsion

			2000	2013	2014	2015	2016	2017	2018	2019	2020	2021	2022	2023	
Vol avec circ. aggr.	Avec violence	Acc.		4	3			1	3	3			1	1	
		Tent.	1	1							1				
	Sans violence	Acc.	55	50	43	58	45	57	34	28	14	18	19	23	
		Tent.	31	17	20	10	21	21	13	18	7	6	7	7	
	Sous-total			87	72	66	68	66	79	50	49	22	24	27	31
Vol sans circ. aggr.	Avec violence	Acc.	2	5	2	1	1	2	2		1		1	1	
		Tent.		1		1		1	1					1	
	Sans violence, Vol à la tire	Acc.		9	1	5	3	1	3	1	1	1		2	
		Acc.					2			1	1				
	Sans violence, Vol d'usage	Acc.	1	5	2	5	1		1	1	1	1	4	5	9
		Acc.	179	104	100	91	91	72	86	69	58	43	51	60	
	Sans violence, Vol domestique	Acc.	1	5	2	5	1		1	1	1	1	4	5	9
Tent.		8	2	3	2	4	3	6	5	4	4	1	1	1	
Sous-total			190	126	108	105	102	79	99	77	66	49	58	74	
Vol non spécifié		Acc.	23	1				1							
		Tent.	11												
	Sous-total			34	1				1						
Extorsion		Acc.		3	2		2		4	3	2	1	2	5	
		Tent.		7		1	2	1			1	1		2	
	Sous-total			10	2	1	4	1	4	3	3	3	2	2	7
Total			311	209	176	174	172	160	153	129	91	75	87	112	

Fraude

		2000	2013	2014	2015	2016	2017	2018	2019	2020	2021	2022	2023
Blanchiment d'argent	Acc.				2	1		1	1	3	4	4	4
	Sous-total				2	1		1	1	3	4	4	4
Recel	Recel simple Acc.	3	1		1								
	Recel qualifié Acc.		2										
	Sous-total	3	3		1								
Grivèlerie	Carburant / lubrifiant Acc.	1						2	1			1	
	Boissons et aliments Acc.									1		1	
	Voiture de location Acc.		3		3	1	1	1	6	3	4	1	
	Logements Acc.		1										
	Sous-total	1	4		3	1	1	3	7	4	4	3	
Détournement et destruction frauduleuse	Cel frauduleux Acc.	74	1		1	3	3	3	4	2	1	1	2
	D'objets saisis Acc.				1		1						
	De biens mobiliers des époux Acc.	1											
	Non spécifié Acc.	1	2						1		1		
	Sous-total	76	3		2	3	4	3	5	2	2	1	2
Escroquerie	Fraude par internet Acc.		12	15	12	12	11	20	34	11	27	25	23
	Tent.		1	1			1		2	1	2		1
	Escroquerie sans internet Acc.		2	3	5	6	5	5	4	4	9	4	7
	Tent.		2	3				1	1	3		2	
	Non spécifié Acc.	10											
	Tent.	1											
	Sous-total	11	17	22	17	18	17	26	41	19	38	31	31
Abus de confiance et infr. apparentées	Abus de confiance Acc.	5	3	10	5	9	7	3	4	2	5	6	5
	Abus des faiblesses Acc.											1	2
	Tent.											1	
	Sous-total	5	3	10	5	9	7	3	4	2	5	8	7
Insolvabilité frauduleuse	Acc.						1						
	Sous-total						1						
Chèques sans provision	Acc.	5	2		1								
	Sous-total	5	2		1								
	Total	101	32	32	31	32	30	36	58	30	53	47	44

Dégradation de la propriété

			2000	2013	2014	2015	2016	2017	2018	2019	2020	2021	2022	2023
Incendie volontaire	Dans lieu habité (de jour)	Acc.	1	1	1			1						
		Tent.												1
	Dans lieu habité (de nuit)	Acc.		1	1	5		2		1			1	
	Dans lieu habité (moment indéterminé)	Acc.				1								
	Dans un autre lieu (de jour)	Acc.	1	2	2			1	1	1	1	1		1
	Dans un autre lieu (de nuit)	Acc.	1			2		2	3		1	1		
	Dans un autre lieu (moment indéterminé)	Tent.		1	2									
		Sous-total	3	5	6	9		6	4	2	2	2	1	2
Destruction par explosion volontaire	Dans un autre lieu (de jour)	Acc.	1											
		Sous-total	1											
Incendie involontaire		Acc.	11	10	5	6	5	6	5	5	2	4	5	3
		Sous-total	11	10	5	6	5	6	5	5	2	4	5	3
Destruction, dénaturation, dégradation	Avec circ. aggr.	Acc.	1		1		1	1			1			1
	Destruction de biens agricoles	Acc.				1			1				1	
	Non spécifié	Acc.	8											
		Sous-total	9	1		2	1	1		1		1	1	1
Vandalisme	Sur véhicules	Acc.	38	53	73	40	29	23	32	23	19	24	20	20
		Tent.		1										
	Sur autres biens mobiliers	Acc.	27	8	2	10	4	3	8	10	3	4	5	3
	Graffitis	Acc.		1		1	2	1	1	1		3		
	Autres détériorations sur biens immobiliers	Acc.	15	21	14	25	21	21	24	19	16	11	20	10
Dégradation de clôture	Acc.		1	2	1		1			1		1		
		Sous-total	80	85	91	77	56	49	65	54	38	42	46	33
		Total	104	100	103	92	63	62	75	61	43	48	53	39

Infr. contre la sécurité publique

			2000	2013	2014	2015	2016	2017	2018	2019	2020	2021	2022	2023
Organisation criminelle	Acc.			1								1	1	
	Sous-total			1								1	1	
Association de malfaiteurs	Acc.			2	2	1	4	2	2	4	2		2	2
	Sous-total			2	2	1	4	2	2	4	2		2	2
Evasion de prisonniers	Evasion simple	Acc.								1				
	Non-respect surveillance électronique	Acc.			3	2		1						1
	Non spécifié	Acc.			1									
	Sous-total				4	2		1		1				1
Menaces	Menace d'attentat	Acc.									1			
	Verbales	Acc.	17	5	10	4	10	6	9	2	9	6	5	10
	Ecrites	Acc.	1	5		3	6	2	3	9	4	9	7	1
	Par gestes, emblèmes	Acc.	3	3	6	1	2	4	4		1	1	3	
	Alerte à la bombe	Acc.		1				1	2					
		Acc.	2		1									
	Non spécifié	Tent.	1											
	Sous-total	24	14	17	8	18	13	18	11	15	16	15	11	
	Total	24	17	23	11	22	16	20	16	17	17	18	14	

Infr. contre l'autorité publique

		2000	2013	2014	2015	2016	2017	2018	2019	2020	2021	2022	2023
Violence c/ personnes investies autorité publique	Acc.	1					1						
	Sous-total	1					1						
Rébellion	Rébellion armée	Acc.	1			1					1		
	Rébellion non armée	Acc.	1	5	2		4	3	6		1		3
	Sous-total	2	2	5	2	1	4	3	6		2		3
Outrages		Acc.				1				1			1
	Sous-total	3				1				1			1
Autres infractions	Bris de scellés	Acc.					1						
	Sous-total						1						
		Total	6	2	5	2	2	6	3	6	1	2	4

Infr. contre la foi publique

			2000	2013	2014	2015	2016	2017	2018	2019	2020	2021	2022	2023
Faux en écritures	Faux en écritures	Acc.	2	2		3	1		3	2		1	5	1
	Usage de faux en écrit. et écrit. falsifiées	Acc.	1	2				1	1		2		1	
		Sous-total	3	4		3	1	1	4	2	2	1	6	1
Usurpation	De fonctions	Acc.			1		1		1		1			
	De nom	Acc.					3	2	2	1	1	7	3	
		Sous-total			1		4	2	3	1	2	7	3	
Contrefaçon / falsification	Contrefaçon	Acc.			1		1						1	2
	Falsification	Acc.		1						1				
	Non spécifié	Acc.									1			
	Sous-total		1	1		1			1	1		1	2	
Fausses monnaies	Emission	Acc.	2	2	3	5	5			1				
		Sous-total	2	2	3	5	5			1				
Faux en justice	Fausse déclarations	Acc.	1				1			1				
	Faux serment	Acc.												
		Sous-total	1		1		1			1				
		Total	6	7	6	8	12	3	7	6	5	8	10	3



Gistel

Infraction Code pénal

Infr. contre la famille

		2000	2013	2014	2015	2016	2017	2018	2019	2020	2021	2022	2023
Abandon de famille	Acc.				1								
	Sous-total				1								
Refus du droit aux relations personnelles	Acc.	19	18	7	13	6	8	6	12	6	15	19	13
	Sous-total	19	18	7	13	6	8	6	12	6	15	19	13
Non-acquittement pension alimentaire	Acc.	5	2	7	7	7		2	1	1			1
	Sous-total	5	2	7	7	7		2	1	1			1
Non spécifié	Acc.	1											
	Sous-total	1											
Total		25	20	14	21	13	8	8	13	7	15	19	14

Criminalité informatique

		2000	2013	2014	2015	2016	2017	2018	2019	2020	2021	2022	2023
Hacking	Acc.		8	2	2		2	1	4	8	7	4	4
	Tent.		1							1	2		
	Sous-total		9	2	2		2	1	4	9	9	4	4
Faux en informatique	Acc.			2	1		1		2	7	1	1	3
	Sous-total			2	1		1		2	7	1	1	3
Fraude informatique	Acc.		11	12	9	12	7	20	26	29	42	49	44
	Tent.		3		2		1			1		2	
	Sous-total		14	12	11	12	8	20	26	30	42	51	44
Sabotage	Acc.		8	4	1		2	2	2				1
	Tent.		1										
	Sous-total		9	4	1		2	2	2				1
Total			32	20	15	12	13	23	34	46	52	56	52



Autres infractions Code pénal

	2000	2013	2014	2015	2016	2017	2018	2019	2020	2021	2022	2023
Acc.									1	1		
Sous-total									1	1		
Total									1	1		

Contravention Code pénal

	2000	2013	2014	2015	2016	2017	2018	2019	2020	2021	2022	2023
Injures (Contravention) Acc.	3											
Sous-total	3											
Autres contraventions CP Acc.	1											
Sous-total	1											
Total	4											

STATISTIQUES POLICIERES DE CRIMINALITE

LIEU DE PERPETRATION: COMMUNE

Gistel

***ANNEXE II: DETAIL PAR CATEGORIE DE DELIT
LOIS SPECIALES***



Gistel

Infraction Lois spéciales

Drogues

			2000	2013	2014	2015	2016	2017	2018	2019	2020	2021	2022	2023
Détention	Acc.		11	14	8	19	15	14	8	7	5	8	4	8
	Sous-total		11	14	8	19	15	14	8	7	5	8	4	8
Usage	Usage en groupe	Acc.	2											
	Usage individuel	Acc.	5											
	Faciliter l'usage	Acc.			3	1				1				
	Incitation à l'usage	Acc.			2									1
	Désordre, scandale ou danger dans un espace public	Acc.				1	1	1	1					
	Sous-total		7	5	5	2	1	1	1	2				1
Importation et exportation	Acc.			3	2			1	1	1				
	Sous-total			3	2			1	1	1				
Fabrication	Acc.		3	1	1	3	2	2		1	1			
	Sous-total		3	1	1	3	2	2		1	1			
Commerce	Acc.		2	7	9	8	5	2	5	6	2	2	3	4
	Sous-total		2	7	9	8	5	2	5	6	2	2	3	4
Autres	Acc.												1	
	Sous-total												1	
	Total		23	25	25	30	24	20	15	17	8	10	8	13

Législation sur les étrangers

			2000	2013	2014	2015	2016	2017	2018	2019	2020	2021	2022	2023
Transmigration illégale	Mariages simulés/blancs sans récompense/contrainte	Acc.		3	2	1	4	1	2	3	3		2	
	Cohab. légale de complais. sans récompense/contr.	Acc.				1					2	2		
	Accès au territoire	Acc.	15	9	2	10	4	2	3	3	4	4	3	3
	Séjour	Acc.	2	7			4	2	2	7		1	2	
	Inscription au registre des étrangers	Acc.	2	4	1	1						4		1
	Sous-total		19	23	5	12	13	5	7	13	13	7	8	3
Trafic d'êtres humains	Acc.			1				1				1	1	
	Sous-total			1				1				1	1	
	Total		19	24	5	12	13	6	7	13	13	8	9	3



Environnement

			2000	2013	2014	2015	2016	2017	2018	2019	2020	2021	2022	2023
Déchets	Transport de déchets	Acc.								1				
	Déchets par professionnel	Acc.		1	3			1	2	1		3	2	
	Déchets par particulier	Acc.		3	13	6		3	10	4	12	7	2	
	Déchets par personne indéterminée	Acc.	4											
	Déchets: permis/autorisation	Acc.					1			7	3			
	Non spécifié	Acc.	2											
	Sous-total		6	4	16	6	1	4	12	13	15	10	4	
Autres que déchets	Urbanisme	Acc.	8		6	3	7	2	6	3		2	1	1
	Permis d'environnement	Acc.		4										
	Bruit	Acc.						1						
	Pollution de l'eau	Acc.			1		1			1			10	
	Pollution de l'air	Acc.	1								1			
	Autres nuisances en matière d'environnement	Acc.	3		2							1		
	Sous-total		12	4	9	3	8	3	6	4	1	3	11	1
Biodiversité / Faune et flore	Bien-être animal	Acc.	1			1	1	3	2	1	4	3	1	2
	Protection de la nature	Acc.			2		1	1						
	Permis / autorisation animaux	Acc.			3		1		1			1		
	Destruction d'animaux	Acc.			1									
		Tent.			1									
	Santé des animaux	Acc.											1	1
	Sous-total		1	1	6	1	3	4	3	1	4	4	2	3
Non spécifié		Acc.	4											
	Sous-total		4											
	Total		23	9	31	10	12	11	21	18	20	17	17	4



Armes et explosifs

			2000	2013	2014	2015	2016	2017	2018	2019	2020	2021	2022	2023
Détention illégale	Arme à feu	Acc.		4	5	2	3	3	1		4		1	1
	Arme blanche ou non à feu	Acc.		3	1	2	2	3	1	3	1	3		1
	Munition	Acc.				1		1	1	1				
	Non spécifié	Acc.	2	1		1								
		Sous-total	2	8	6	6	5	7	3	4	5	3	1	2
Port / transport illégal	Arme à feu	Acc.									1			
	Arme blanche ou non à feu	Acc.		2	3	4	5	2		2	2	1	1	2
	Non spécifié	Acc.	1								1			
		Sous-total	1	2	3	4	5	2		2	4	1	1	2
Commerce illégal	Arme à feu	Acc.				1			1					
		Sous-total				1			1					
Autre	Stockage	Acc.									2		1	
		Sous-total									2		1	
		Total	3	10	9	11	10	9	4	6	11	4	3	4

Protection de la personne

			2000	2013	2014	2015	2016	2017	2018	2019	2020	2021	2022	2023
Discrimination	Racisme et xénophobie	Acc.						1				1	1	
		Sous-total						1				1	1	
Droits d'auteur		Acc.		1										
		Sous-total		1										
Protection de la vie privée		Acc.				1		1						
		Sous-total				1		1						
Autres		Acc.	1											
		Sous-total	1											
		Total	1	1		1		2				1	1	



Gistel

Infraction Lois spéciales

Hormones et dopage

		2000	2013	2014	2015	2016	2017	2018	2019	2020	2021	2022	2023
Détention	Acc.		1	1			1						
	Sous-total:		1	1			1						
	Total:		1	1			1						

Sécurité privée

		2000	2013	2014	2015	2016	2017	2018	2019	2020	2021	2022	2023
Entreprises de gardiennage / de sécurité	Acc.												1
	Sous-total:												1
	Total:												1

Protection de la jeunesse

		2000	2013	2014	2015	2016	2017	2018	2019	2020	2021	2022	2023
Législation sur l'obligation scolaire	Acc.	1	3	2			1						1
	Sous-total:	1	3	2			1						1
Législation sur la protection de la jeunesse	Acc.	1	13	16	19	23	19	19	26	19	19	15	25
	Sous-total:	1	13	16	19	23	19	19	26	19	19	15	25
	Total:	2	16	18	19	23	20	19	26	19	19	15	26



Code pénal social

		2000	2013	2014	2015	2016	2017	2018	2019	2020	2021	2022	2023
Harcèlement au travail	Acc.				1								
	Sous-total:				1								
Mise en danger du travailleur	Acc.									1			
	Sous-total:									1			
Travail illégal	Acc.								1				
	Sous-total:								1				
Fraude sociale aux cotisations (travail au noir)	Acc.								1	1	1		
	Sous-total:								1	1	1		
Escroquerie en droit pénal social	Acc.				1					1	1	1	1
	Sous-total:				1					1	1	1	1
Autres	Acc.				1		1						
	Sous-total:				1		1						
	Total:			1	2		1	2	3	2	1	1	

Ivresse et alcool

		2000	2013	2014	2015	2016	2017	2018	2019	2020	2021	2022	2023
Ivresse publique	Acc.	2	8	11	13	20	14	12	7	15	12	13	15
	Sous-total:	2	8	11	13	20	14	12	7	15	12	13	15
Servir de l'alcool à une personne ivre	Acc.							1					
	Sous-total:							1					
	Total:	2	8	11	13	20	14	13	7	15	12	13	15

Registre de population

		2000	2013	2014	2015	2016	2017	2018	2019	2020	2021	2022	2023
	Acc.	7	21	23	34	19	16	14	21	23	23	5	33
	Sous-total:	7	21	23	34	19	16	14	21	23	23	5	33
	Total:	7	21	23	34	19	16	14	21	23	23	5	33



Carte d'identité

		2000	2013	2014	2015	2016	2017	2018	2019	2020	2021	2022	2023
Refus de présentation	Acc.	1											
	Sous-total:	1											
Non spécifié	Acc.		1										
	Sous-total:		1										
	Total:	1	1										

Santé publique

		2000	2013	2014	2015	2016	2017	2018	2019	2020	2021	2022	2023
Législation médicaments	Acc.	1											
	Sous-total:	1											
Refus ou négligence respect mesures	Acc.									73	30	1	
	Sous-total:									73	30	1	
Non spécifié	Acc.						1						
	Sous-total:						1						
Autres	Acc.			1						8		1	
	Sous-total:			1						8		1	
	Total:	1		1				1		81	30	2	

Travail

		2000	2013	2014	2015	2016	2017	2018	2019	2020	2021	2022	2023
Règlement général protection du travail	Acc.	2				2							
	Sous-total:	2				2							
Commerce ambulant	Acc.		1	1	1	1							1
	Sous-total:		1	1	1	1							1
Fraude sociale aux cotisations (travail au noir)	Acc.	1											1
	Sous-total:	1											1
Autres	Acc.		1										
	Sous-total:		1										
	Total:	3	2	1	1	3							2



Protection des revenus publics

		2000	2013	2014	2015	2016	2017	2018	2019	2020	2021	2022	2023
Taxe de circulation / TMC	Acc.		1	1		2			1				
	Sous-total:		1	1		2			1				
Fraude TVA	Acc.	1											
	Sous-total:	1											
Non spécifié	Acc.		1				1						
	Sous-total:		1				1						
	Total:	1	2	1		2	1		1				

Législation économique

		2000	2013	2014	2015	2016	2017	2018	2019	2020	2021	2022	2023
Sociétés	Acc.		1									1	
	Sous-total:		1									1	
Autres	Acc.										1		1
	Sous-total:										1		1
	Total:		1								1	1	1

Pratiques commerciales

		2000	2013	2014	2015	2016	2017	2018	2019	2020	2021	2022	2023
Autres	Acc.			1	1								
	Sous-total:			1	1								
	Total:			1	1								

Code pénal militaire et milice

		2000	2013	2014	2015	2016	2017	2018	2019	2020	2021	2022	2023
Désertion	Acc.					1							
	Sous-total:					1							
	Total:					1							



Autres lois spéciales

		2000	2013	2014	2015	2016	2017	2018	2019	2020	2021	2022	2023
Transport	Acc.	2			1				1				
	Sous-total:	2			1				1				
Dégradation involontaire câbles télécommunication	Acc.			2	2	5	2	5	2	1	3	2	2
	Sous-total:			2	2	5	2	5	2	1	3	2	2
Moyens de communications électroniques	Acc.												1
	Sous-total:												1
Autres	Acc.				3							2	
	Sous-total:				3							2	
	Total:	2		2	6	5	2	5	3	1	3	4	3

STATISTIQUES POLICIERES DE CRIMINALITE

LIEU DE PERPETRATION: COMMUNE

Gistel

***ANNEXE III: DETAIL
FIGURES CRIMINELLES / PHENOMENES***



Gistel

FC Vol moyen de transport

		2000	2013	2014	2015	2016	2017	2018	2019	2020	2021	2022	2023
Vol de voiture	Acc.	6	2	1	4	3	3	1	4	2	2	1	1
	Tent.	3				1	1	1	1	1			
	Total	9	2	1	4	4	4	2	5	3	2	1	1
Vol de moto	Acc.	1	1						1				1
	Total	1	1						1				1
Vol dans les garages	Acc.	2			1								
	Total	2			1								
Vol de vélomoteur	Acc.	15	4	3	4	8	4	2	1	2	1	1	2
	Tent.	1							1				
	Total	16	4	3	4	8	4	2	2	2	1	1	2
Vol de vélo	Acc.	97	32	35	37	38	26	42	28	17	14	16	18
	Tent.							1					
	Total	97	32	35	37	38	26	43	28	17	14	16	18



FC Cambriolage

		2000	2013	2014	2015	2016	2017	2018	2019	2020	2021	2022	2023
Cambriolage dans habitation	Acc.	33	29	27	17	13	19	12	4	7	2	10	11
	Tent.	33	13	14	5	12	8	7	6	3	3	3	5
	Total	66	42	41	22	25	27	19	10	10	5	13	16
Cambriolage ds entreprise ou commerce	Acc.	11	5	4	11	6	4	6	6		1	4	
	Tent.			1	1	1	5	1	3	2	2	3	1
	Total	11	5	5	12	7	9	7	9	2	3	7	1
Cambriolage ds service public ou bâtiment administ	Acc.	9	3		1		6	5			3		
	Tent.	3	2	1		2	1	2	1				
	Total	12	5	1	1	2	7	7	1		3		
Cambriolage dans bâtiment (total)	Acc.	53	37	31	29	18	29	23	10	7	6	14	11
	Tent.	36	15	16	6	15	14	10	10	5	5	6	6
	Total	89	52	47	35	33	43	33	20	12	11	20	17

FC Vol autre

		2000	2013	2014	2015	2016	2017	2018	2019	2020	2021	2022	2023
Vol à main armée	Acc.	1	1	2				1	1				1
	Tent.	1					1			1			
	Total	2	1	2			1	1	1	1			1
Vol avec violence sans arme	Acc.	2	9	3	1	3	3	6	5	2		4	5
	Tent.		3		1	2	1	1		1	1		3
	Total	2	12	3	2	5	4	7	5	3	1	4	8
Vol dans ou sur un véhicule	Acc.	11	11	7	19	12	18	10	18	7	9	6	12
	Tent.	2			3	1	4	3	2	4		1	2
	Total	13	11	7	22	13	22	13	20	11	9	7	14
Vol d'armes et explosifs	Acc.		1				1	1	1			1	
	Tent.												
	Total		1				1	1	1			1	
Steaming	Acc.								1				
	Tent.												
	Total								1				



FC Vol autre

		2000	2013	2014	2015	2016	2017	2018	2019	2020	2021	2022	2023
Arrachage de sac à main	Acc.	1					1		1			1	
	Total	1					1		1			1	
Vol à l'arraché	Acc.	1	2			1	2	1	2			2	1
	Tent.				1		1						
	Total	1	2		1	1	3	1	2			2	1
Vol à la tire	Acc.		10	1	5	3	2	3	1	1	1		4
	Total		10	1	5	3	2	3	1	1	1		4
Vol à l'étalage	Acc.	3	6	6	2	7	8	10	11	14	9	12	9
	Tent.	2	1				1	1	2		1		
	Total	5	7	6	2	7	9	11	13	14	10	12	9
Vol par ruse	Acc.	2	6	3		2	4	1		1			3
	Tent.				1								
	Total	2	6	3	1	2	4	1		1			3
Vol de métaux	Acc.		6	4	9	3	1	1		1	1	1	2
	Total		6	4	9	3	1	1		1	1	1	2
Vol sur les chantiers	Acc.	5	2	3	5	2	4	1		2	1	3	
	Tent.			1									
	Total	5	2	4	5	2	4	1		2	1	3	
Home-invasion	Acc.						1						
	Total						1						
Vol d'animaux	Acc.	1				1	3	1	1			1	
	Total	1				1	3	1	1			1	
Vol de cargaison	Acc.						1	1					
	Total						1	1					



Criminalité ICT

		2000	2013	2014	2015	2016	2017	2018	2019	2020	2021	2022	2023
Fraude de cartes de paiements	Acc.		2	2	2	1		1		3	2		2
	Tent.				1		1						
	Total		2	2	3	1	1	1		3	2		2
Phishing	Acc.							1	2	16	31	24	9
	Tent.		1							1		2	
	Total		1					1	2	17	31	26	9
Ransomware	Acc.						1						
	Tent.												
	Total						1						
Shouldersurfing	Acc.							1					
	Tent.												
	Total							1					
Skimming	Acc.									1			
	Tent.												
	Total									1			

FC Autre

		2000	2013	2014	2015	2016	2017	2018	2019	2020	2021	2022	2023
Violence contre les métiers d'intérêt général	Acc.	1			1	1	1						
	Tent.												
	Total	1			1	1	1						
Viol collectif	Acc.	1											
	Tent.												
	Total	1											
Graffiti	Acc.		1		1	2	1	1	1		2		
	Tent.												
	Total		1		1	2	1	1	1		2		
Dégradation de voiture	Acc.	15	46	65	38	28	22	30	22	20	21	19	21
	Tent.		1										
	Total	15	47	65	38	28	22	30	22	20	21	19	21
Rixe au couteau	Acc.		1		1		1				1		
	Tent.							1					
	Total		1		1		1	1			1		



PH Violence intrafamiliale (VIF)

		2000	2013	2014	2015	2016	2017	2018	2019	2020	2021	2022	2023
VIF: physique, dans le couple	Acc.	4	12	21	20	15	16	12	13	13	12	8	15
	Tent.		1										
	Total	4	13	21	20	15	16	12	13	13	12	8	15
VIF: physique, envers des descendants	Acc.	2	2	1	1	3	3	3	2	4	1	1	
	Tent.	1						2					
	Total	3	2	1	1	3	3	5	2	4	1	1	
VIF: physique, envers d'autres membres	Acc.	7	1	3	3	3	3	4	3	2	1	2	4
	Tent.												
	Total	7	1	3	3	3	3	4	3	2	1	2	4
VIF: sexuelle, envers des descendants	Acc.	1		2		1		1	3	1	1		1
	Tent.												
	Total	1		2		1		1	3	1	1		1
VIF: psychique, dans le couple	Acc.	19	18	9	14	7	11	6	15	9	16	19	16
	Tent.												
	Total	19	18	9	14	7	11	6	15	9	16	19	16
VIF: psychique, envers des descendants	Acc.							1	2			1	2
	Tent.												
	Total							1	2			1	2
VIF: psychique, envers d'autres membres	Acc.		1						4				
	Tent.												
	Total		1						4				
VIF: économique, dans le couple	Acc.			2	3	1	1	1					
	Tent.												
	Total			2	3	1	1	1					
VIF: économique, envers des descendants	Acc.	1				1		1					
	Tent.												
	Total	1				1		1					
VIF: économique, envers d'autres membres	Acc.	7	2	7	8	7		2	1	1			3
	Tent.												
	Total	7	2	7	8	7		2	1	1			3



PH Hormones et dopage

		2000	2013	2014	2015	2016	2017	2018	2019	2020	2021	2022	2023
Dopage humain	Acc.		1	1			1						
	Total		1	1			1						
Engraissement illégal	Acc.									1			
	Total									1			

PH Drogues

		2000	2013	2014	2015	2016	2017	2018	2019	2020	2021	2022	2023
Vente de cocaïne	Acc.		1	1			1		1			1	1
	Total		1	1			1		1			1	1
Import-export de cocaïne	Acc.		1	1									
	Total		1	1									
Production de drogues synthétiques	Acc.					1							
	Total					1							
Import-export de drogues synthétiques	Acc.		1	1									
	Total		1	1									
Vente de drogues synthétiques	Acc.		4	4	1			3	1				
	Total		4	4	1			3	1				
Production de cannabis (culture)	Acc.		1		3	2	2						
	Total		1		3	2	2						
Import-export de cannabis en grande quantité	Acc.		1										
	Total		1										
Vente de cannabis en grande quantité	Acc.						1						
	Total						1						
Import-export d'héroïne	Acc.		1										
	Total		1										
Vente-traffic d'héroïne	Acc.		1	1	3	1	1	1	1				
	Total		1	1	3	1	1	1	1				



PH Trafic d'armes

		2000	2013	2014	2015	2016	2017	2018	2019	2020	2021	2022	2023
Commerce et production d'arme à feu et mun.	Acc.				1			1					
	Total				1			1					

PH Violence dans l'espace public

		2000	2013	2014	2015	2016	2017	2018	2019	2020	2021	2022	2023
Violence physique (transport public)	Acc.			1				1		1		2	1
	Total			1				1		1		2	1

		2000	2013	2014	2015	2016	2017	2018	2019	2020	2021	2022	2023
Violence physique (voie publique)	Acc.	7	11	18	12	12	13	20	9	14	12	9	17
	Tent.		1		1	2				1			
	Total	7	12	18	13	14	13	20	9	15	12	9	17

		2000	2013	2014	2015	2016	2017	2018	2019	2020	2021	2022	2023
Violence physique (autre endroit public)	Acc.	2			1			3	2				2
	Total	2			1			3	2				2

		2000	2013	2014	2015	2016	2017	2018	2019	2020	2021	2022	2023
Violence physique (endroit accessible au public)	Acc.	16	4	7	6	5	13	4	8	2	3	5	9
	Total	16	4	7	6	5	13	4	8	2	3	5	9

		2000	2013	2014	2015	2016	2017	2018	2019	2020	2021	2022	2023
Violence sexuelle (voie publique)	Acc.		4	1	1	3	1	1	3	1			
	Tent.		1										
	Total		5	1	1	3	1	1	3	1			

		2000	2013	2014	2015	2016	2017	2018	2019	2020	2021	2022	2023
Violence sexuelle (endroit accessible au public)	Acc.		1			1	1			1	1		
	Total		1			1	1			1	1		

		2000	2013	2014	2015	2016	2017	2018	2019	2020	2021	2022	2023
Violence psychique (transport public)	Acc.											1	
	Total											1	

		2000	2013	2014	2015	2016	2017	2018	2019	2020	2021	2022	2023
Violence psychique (voie publique)	Acc.	7	5	8	6	14	10	8	3	8	2	5	5
	Total	7	5	8	6	14	10	8	3	8	2	5	5

		2000	2013	2014	2015	2016	2017	2018	2019	2020	2021	2022	2023
Violence psychique (autre endroit public)	Acc.	1	2							1	1		
	Total	1	2							1	1		

		2000	2013	2014	2015	2016	2017	2018	2019	2020	2021	2022	2023
Violence psychique (endroit accessible au public)	Acc.	2	1	3	2		1	1	6	1	1	4	3
	Total	2	1	3	2		1	1	6	1	1	4	3



PH Violence dans l'espace public

		2000	2013	2014	2015	2016	2017	2018	2019	2020	2021	2022	2023
Vol à main armée (voie publique)	Acc.			1					1				
	Tent.									1			
	Total			1					1	1			
Vol à main armée (autre endroit public)	Tent.						1						
	Total						1						
Vol à main armée (endroit accessible au public)	Acc.		1	1				1					1
	Total		1	1				1					1
Vol avec violence sans arme (transport public)	Acc.								2				
	Tent.		1										
	Total		1						2				
Vol avec violence sans arme (voie publique)	Acc.	1	4		1	1	2	2	2	1		1	1
	Tent.				1		1	1					
	Total	1	4		2	1	3	3	2	1		1	1
Vol avec violence sans arme (autre endroit public)	Acc.								1	1		1	
	Total								1	1		1	
Vol avec violence sans arme (endr. acces. au pub.)	Acc.		2	2				1				1	
	Tent.					1							1
	Total		2	2		1		1				1	1

PH Autre

		2000	2013	2014	2015	2016	2017	2018	2019	2020	2021	2022	2023
Faux policiers	Acc.							1					
	Total							1					
Cyberharcèlement	Acc.		12	18	13	8	8	9	10	7	10	13	9
	Total		12	18	13	8	8	9	10	7	10	13	9
Fraude à l'identité	Acc.	1	3	2	2	3	6	9	11	5	11	5	5
	Tent.			1					1		1		
	Total	1	3	3	2	3	6	9	12	5	12	5	5



STATISTIQUES POLICIERES DE CRIMINALITE

LIEU DE PERPETRATION: COMMUNE

Gistel

***ANNEXE IV: FAITS ENREGISTRES
NON CRIMINELS***



Gistel

Faits non criminels

Maladies / Décès / Disparition

	2000	2013	2014	2015	2016	2017	2018	2019	2020	2021	2022	2023
Suicide	3	3	5	5	2	3	2	2		2		2
Personne malade	3	4	5	4	10	1	3	3	3	3	2	2
Décès suspect			1		1	2	1	1		3	1	1
Décès naturel	2			1	1	1		1				
Disparition (personne disparue)	22	2	5	9	5	6	4	3	3	2	3	2
Accident (sauf roulage)		5	3	1	1	1	3	4	2	2	2	2
Autres	1											
Total	31	14	19	20	20	14	13	14	8	12	8	9

Appels

	2000	2013	2014	2015	2016	2017	2018	2019	2020	2021	2022	2023
Appels	4	5	3	6	8		2	3		3		4
Total	4	5	3	6	8		2	3		3		4

Problèmes sociaux

	2000	2013	2014	2015	2016	2017	2018	2019	2020	2021	2022	2023
Différends familiaux	28	19	15	13	7	1	4	1	9	2	3	4
Différend (pas de coups)	21	9	7	2	5	3	1		1	1	2	
Affaire civile	2	5	2	6		1						
Protection de la jeunesse	11	4	47	72	101	35	71	37	1	3	4	2
Autres	5	10	1	1	2		5	3	1	1		3
Total	67	47	72	94	115	40	81	41	12	7	9	9



Catastrophes

	2000	2013	2014	2015	2016	2017	2018	2019	2020	2021	2022	2023
Dégâts tempête	1		2		1			1				
Dégâts eau			1									
Total	1		3		1			1				

Ordre public

	2000	2013	2014	2015	2016	2017	2018	2019	2020	2021	2022	2023
Troubles		2	4	4	10	4	5	4	1	4	1	5
Autres	2	1		1								
Total	2	3	4	5	10	4	5	4	1	4	1	5

Agissements suspects

	2000	2013	2014	2015	2016	2017	2018	2019	2020	2021	2022	2023
	11	13	19	18	12	6	6	9	1	2	4	3
Total	11	13	19	18	12	6	6	9	1	2	4	3

Objets trouvés

	2000	2013	2014	2015	2016	2017	2018	2019	2020	2021	2022	2023
	4	27	24	17	4			1				
Total	4	27	24	17	4			1				

Objets perdus

	2000	2013	2014	2015	2016	2017	2018	2019	2020	2021	2022	2023
	23	213	174	181	222	259	211	197	182	174	197	195
Total	23	213	174	181	222	259	211	197	182	174	197	195



Autres non-infractions

	2000	2013	2014	2015	2016	2017	2018	2019	2020	2021	2022	2023
Non-respect des conditions		4	2	2		4	3	1	2		2	2
Procès-verbal d'information	5	19	36	35	12	10	6	3	3	6	3	6
Notification		8	10	4	2	11	4	2	8	12	4	4
Dégradation involontaire câbles (non-télécom)		2	1	3	4	2	1	1		1	1	
Demande signalement surveillance électronique											3	4
Fonction de contrôle armes			1								1	1
Non spécifié											1	
Autres non infractions	3											
Total	8	33	50	44	18	27	14	7	13	19	15	17