

# ***STATISTIQUES POLICIERES DE CRIMINALITE***

---

*LIEU DE PERPETRATION: COMMUNE*

**Diksmuide**

**2000 - 2023**

*Police fédérale - DGRIDRIIBIPOL*

# ***STATISTIQUES POLICIERES DE CRIMINALITE***

---

*LIEU DE PERPETRATION: COMMUNE*

**Diksmuide**

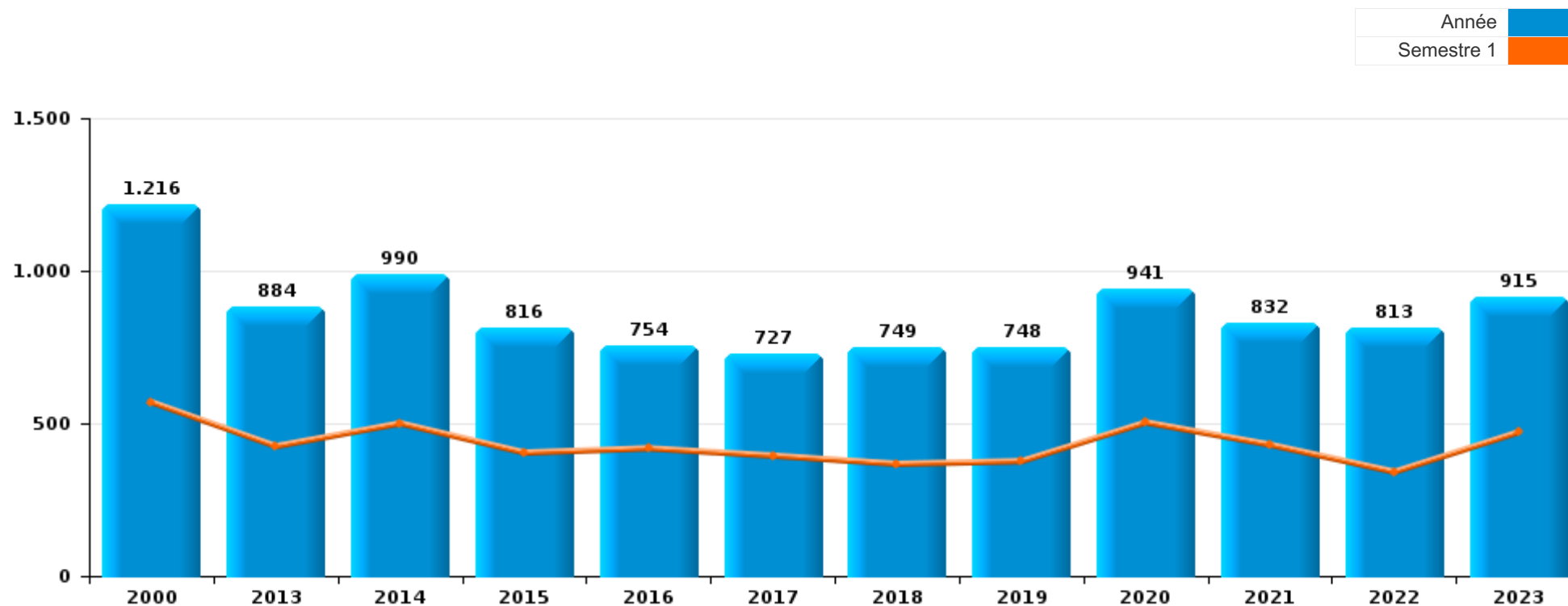
***PARTIE I : INFRACTIONS JUDICIAIRES***

## CRIMINALITE ENREGISTREE COMMISE AU NIVEAU DE LA COMMUNE



### Diksmuide

	2000	2013	2014	2015	2016	2017	2018	2019	2020	2021	2022	2023
Nombre total des délits	1.216	884	990	816	754	727	749	748	941	832	813	915





Diksmuide

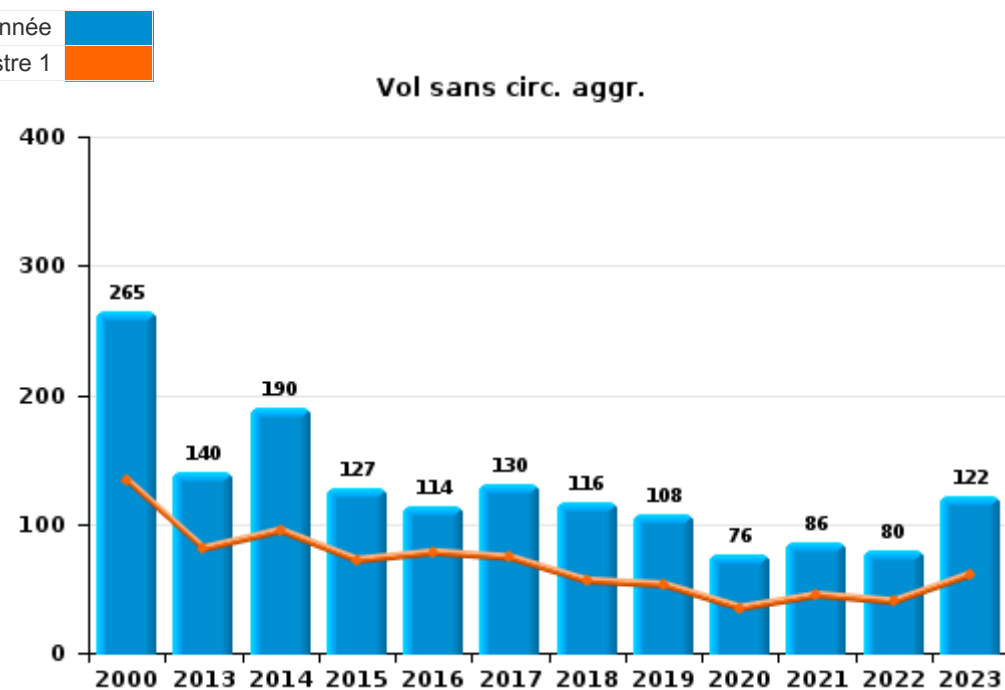
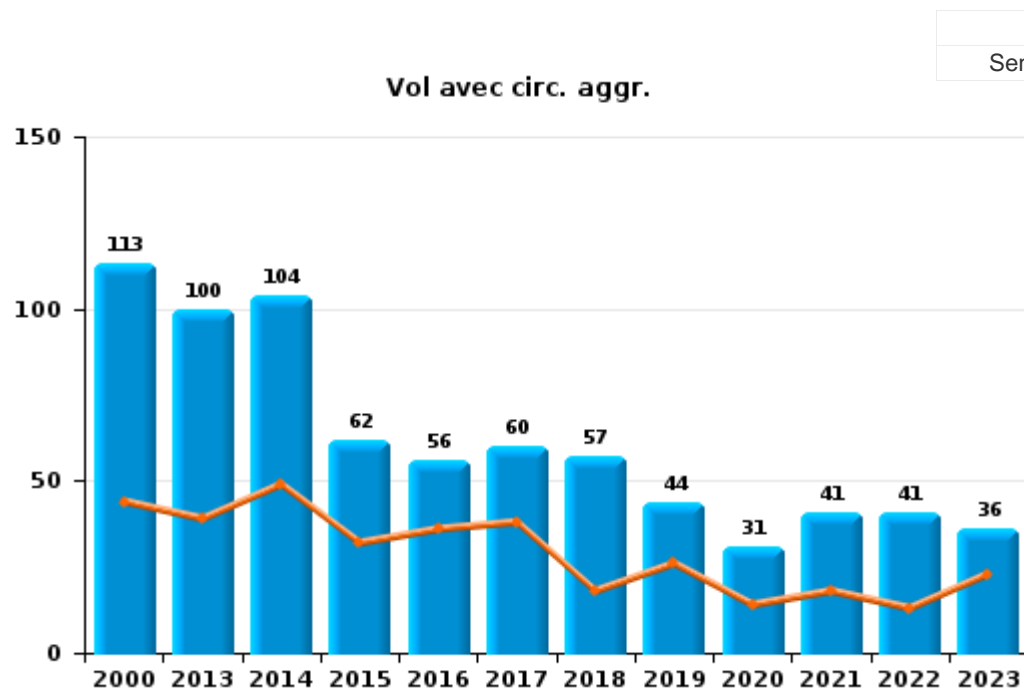
	2000	2013	2014	2015	2016	2017	2018	2019	2020	2021	2022	2023
Vol et extorsion	418	241	298	193	173	191	182	157	114	134	125	176
Dégradation de la propriété	190	133	184	118	108	98	103	111	98	104	70	97
Fraude	81	53	46	62	56	40	58	83	121	155	140	128
Infr. contre l'intégrité physique	118	75	92	81	78	68	87	64	72	82	86	101
Infr. contre autres valeurs morales et sentiments	36	63	68	85	60	51	47	44	48	42	52	61
Drogues	65	33	27	32	35	32	46	50	42	44	34	51
Registre de population	15	41	39	46	42	28	26	33	29	30	65	24
Infr. contre la sécurité publique	64	34	30	25	10	38	30	26	27	18	45	39
Environnement	44	34	35	21	18	30	18	20	63	23	30	12
Protection de la jeunesse	4	39	31	26	31	15	29	20	19	27	21	46
Criminalité informatique		11	7	16	12	21	26	38	48	29	40	57
Infr. contre la famille	57	46	35	16	19	8	14	13	16	12	17	11
Ivresse et alcool	19	11	26	25	23	30	18	22	18	17	20	12
Infr. contre les moeurs	7	19	12	10	16	14	12	25	17	20	14	35
Santé publique					2	1			153	44		
Armes et explosifs	21	11	15	8	15	15	14	12	3	12	24	18
Infr. contre la foi publique	18	13	15	16	11	5	11	7	9	9	12	12
Législation sur les étrangers	4	8	6	2	10	13	9	7	12	14	6	10
Infr. contre l'autorité publique	4	3	10	8	10	9	8	3	11	3	3	4
Autres lois spéciales	9	3	2	14	11	11	5	1	6	3	1	3
Code pénal social			1		2	2	2	6	8	6	4	3
Protection des revenus publics	1	9	8	5	3	5	1			1	1	
Protection de la personne	10		2				1	4		1		3
Contravention Code pénal	17			1	2							
Hormones et dopage	1		1	4	1							
Infr. contre la liberté individuelle	3	1		1				1				2
Carte d'identité	4						1			1		
Législation économique		1			1	1			1			2
Travail	1			1					3			1
Exercice illégal de l'autorité publique		1				1		1				2
Pratiques commerciales	2											3
Traite des êtres humains		1			2				1		1	
Marchand de sommeil					1				2			1
Autres infractions Code pénal					1		1					
Infr. relative au statut juridique de l'enfant	2											
Infr. contre la Sécurité de l'Etat					1							
Législation sur les élections	1											
<b>Sous-total</b>	<b>1.216</b>	<b>884</b>	<b>990</b>	<b>816</b>	<b>754</b>	<b>727</b>	<b>749</b>	<b>748</b>	<b>941</b>	<b>832</b>	<b>813</b>	<b>915</b>
<b>Contravention règlement policier local</b>		4	9	2	20	46	38	29	19	14	9	15
<b>Sous-total</b>		<b>4</b>	<b>9</b>	<b>2</b>	<b>20</b>	<b>46</b>	<b>38</b>	<b>29</b>	<b>19</b>	<b>14</b>	<b>9</b>	<b>15</b>
<b>Total</b>	<b>1.216</b>	<b>888</b>	<b>999</b>	<b>818</b>	<b>774</b>	<b>773</b>	<b>787</b>	<b>777</b>	<b>960</b>	<b>846</b>	<b>822</b>	<b>930</b>



I.1. Catégorie des infractions : Vol et extorsion (top 5 des infractions au niveau national 2023)

Diksmuide

	2000	2013	2014	2015	2016	2017	2018	2019	2020	2021	2022	2023
Vol sans circ. agr.	265	140	190	127	114	130	116	108	76	86	80	122
Vol avec circ. agr.	113	100	104	62	56	60	57	44	31	41	41	36
Extorsion	2	1	2	4	3	1	9	5	7	6	4	16
Vol non spécifié	37		2							1		2
Autres	1											
<b>Total</b>	<b>418</b>	<b>241</b>	<b>298</b>	<b>193</b>	<b>173</b>	<b>191</b>	<b>182</b>	<b>157</b>	<b>114</b>	<b>134</b>	<b>125</b>	<b>176</b>





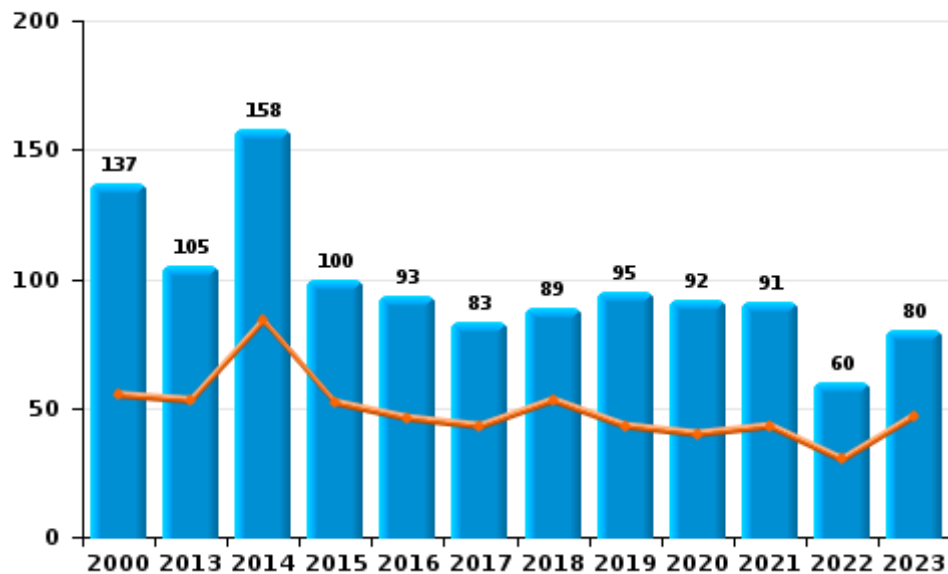
I.2. Catégorie des infractions : Dégradation de la propriété (top 5 des infractions au niveau national 2023)

Diksmuide

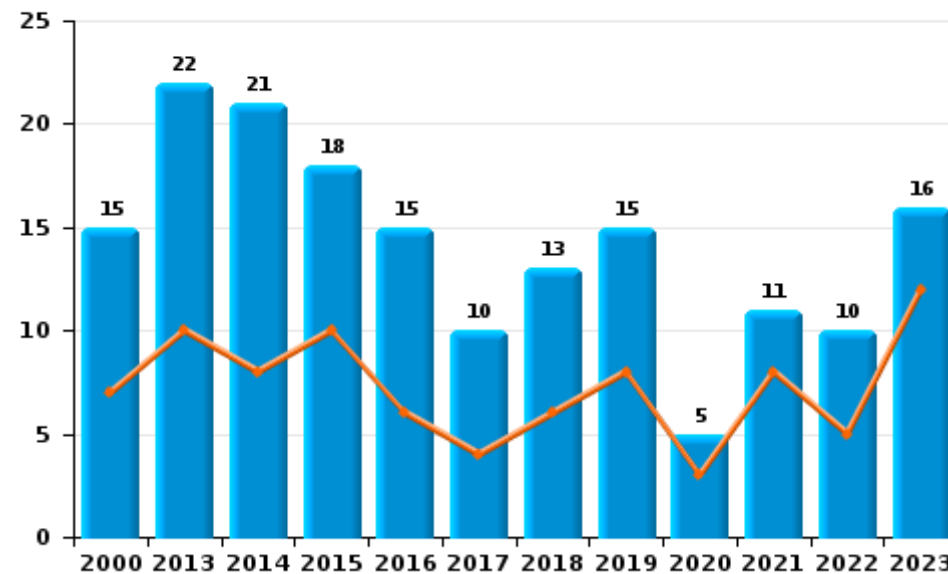
	2000	2013	2014	2015	2016	2017	2018	2019	2020	2021	2022	2023
Vandalisme	137	105	158	100	93	83	89	95	92	91	60	80
Incendie involontaire	9	20	15	11	14	9	13	12	3	8	7	13
Destruction, dénaturation, dégradation	38	6	5			5	1	1	1	2		1
Incendie volontaire	6	2	6	7	1	1		3	2	3	3	3
<b>Total</b>	<b>190</b>	<b>133</b>	<b>184</b>	<b>118</b>	<b>108</b>	<b>98</b>	<b>103</b>	<b>111</b>	<b>98</b>	<b>104</b>	<b>70</b>	<b>97</b>



Vandalisme



Incendie

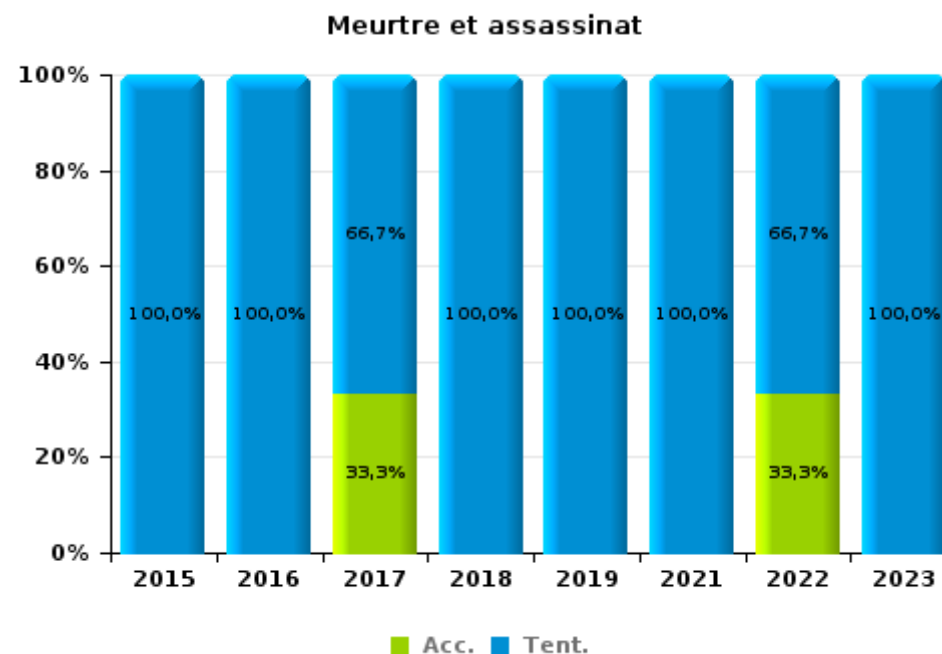
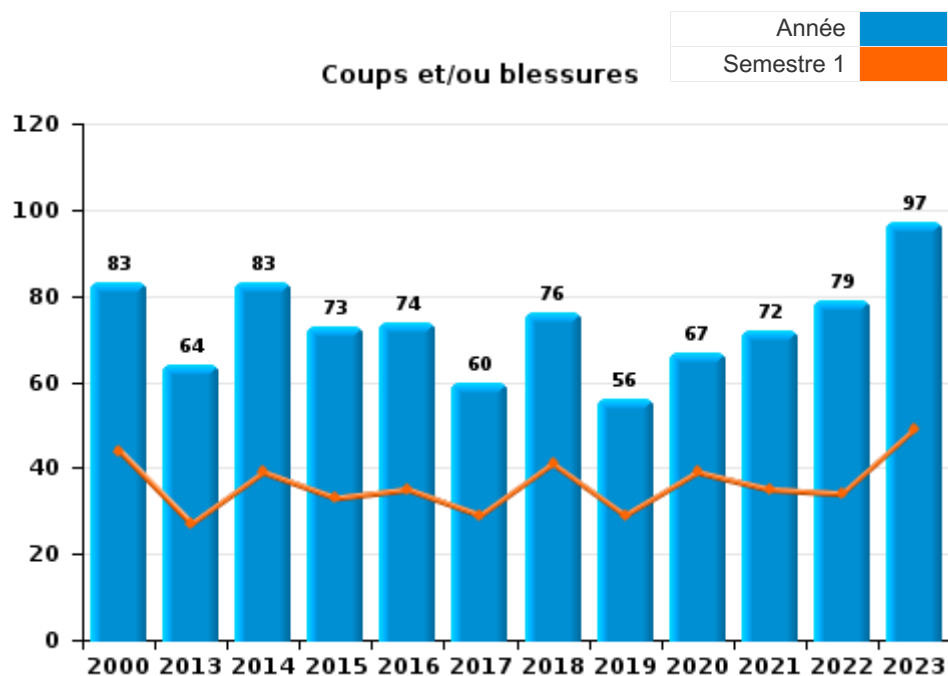




I.3. Catégorie des infractions : Infr. contre l'intégrité physique (top 5 des infractions au niveau national 2023)

Diksmuide

	2000	2013	2014	2015	2016	2017	2018	2019	2020	2021	2022	2023
Coups et/ou blessures	83	64	83	73	74	60	76	56	67	72	79	97
Autres	35	11	9	7	3	5	8	6	5	9	4	3
Meurtre et assassinat				1	1	3	3	2		1	3	1
<b>Total</b>	<b>118</b>	<b>75</b>	<b>92</b>	<b>81</b>	<b>78</b>	<b>68</b>	<b>87</b>	<b>64</b>	<b>72</b>	<b>82</b>	<b>86</b>	<b>101</b>





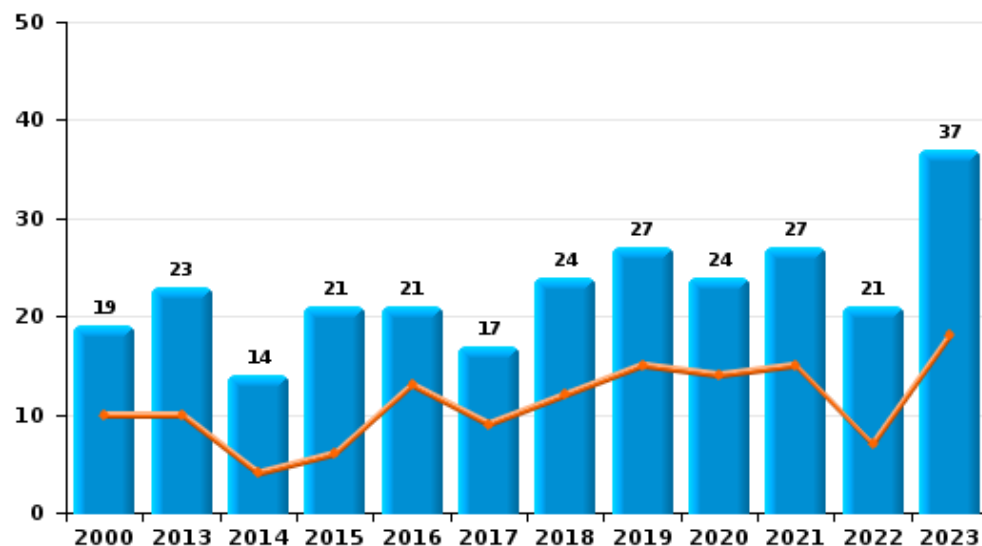
I.4. Catégorie des infractions : Drogues (top 5 des infractions au niveau national 2023)

Diksmuide

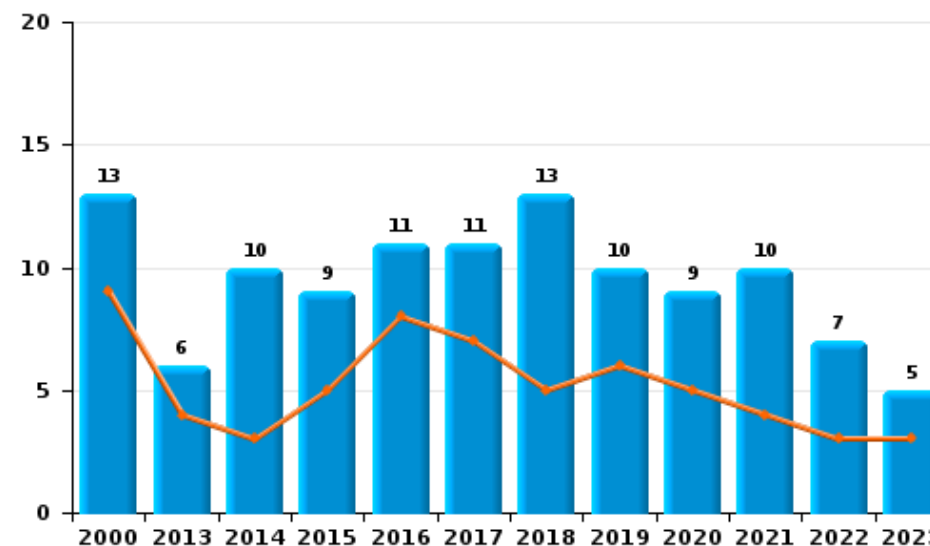
	2000	2013	2014	2015	2016	2017	2018	2019	2020	2021	2022	2023
Détention	19	23	14	21	21	17	24	27	24	27	21	37
Commerce	13	6	10	9	11	11	13	10	9	10	7	5
Usage	27					1	2	4	6	5	3	4
Fabrication	1	3	2	1	3	3	6	5	3	1	2	4
Importation et exportation	5						1	4				
Autres		1	1	1						1	1	1
<b>Total</b>	<b>65</b>	<b>33</b>	<b>27</b>	<b>32</b>	<b>35</b>	<b>32</b>	<b>46</b>	<b>50</b>	<b>42</b>	<b>44</b>	<b>34</b>	<b>51</b>



Détention



Commerce







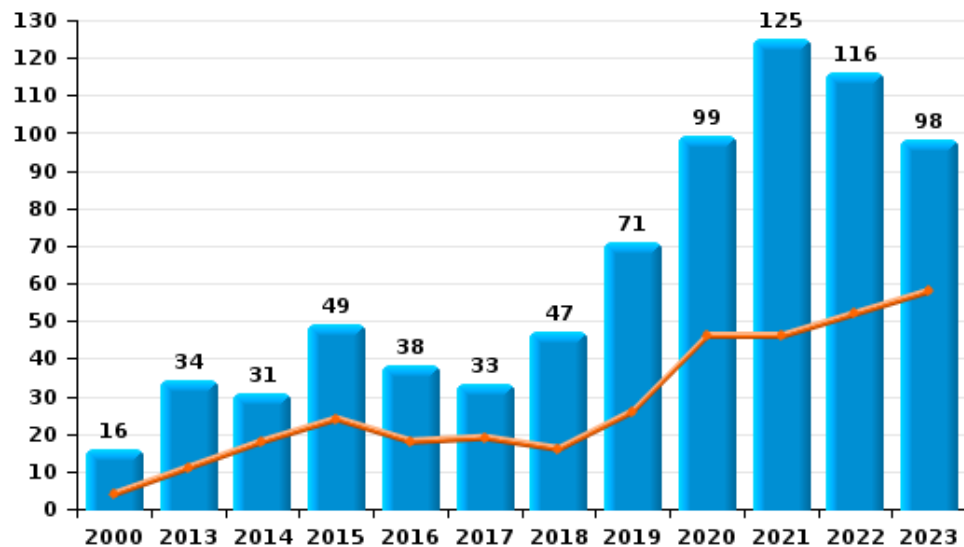
I.5. Catégorie des infractions : Fraude (top 5 des infractions au niveau national 2023)

Diksmuide

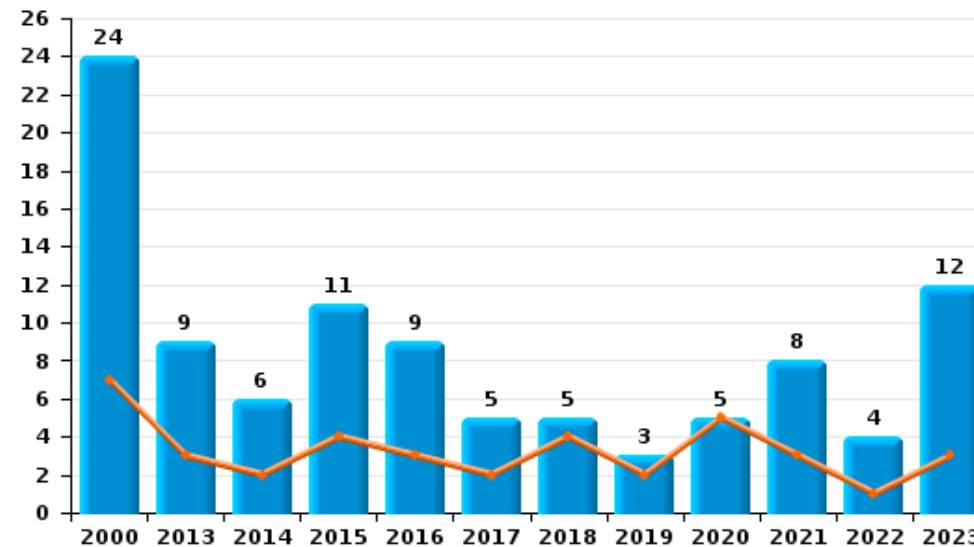
	2000	2013	2014	2015	2016	2017	2018	2019	2020	2021	2022	2023
Escroquerie	16	34	31	49	38	33	47	71	99	125	116	98
Abus de confiance et infr. apparentées	24	9	6	11	9	5	5	3	5	8	4	12
Détournement et destruction frauduleuse	19	6	6	2	6	1	2	6	6	6	14	13
Fraudes: Autres	13	2	2		2	1	1	2	8	13	5	3
Grivèlerie	8	1			1		1	1	2	2		1
Recel	1						2		1		1	
Infr. liées à l'insolvabilité		1	1							1		1
<b>Total</b>	<b>81</b>	<b>53</b>	<b>46</b>	<b>62</b>	<b>56</b>	<b>40</b>	<b>58</b>	<b>83</b>	<b>121</b>	<b>155</b>	<b>140</b>	<b>128</b>



Escroquerie



Abus de confiance et infr. apparentées



# ***STATISTIQUES POLICIERES DE CRIMINALITE***

---

*LIEU DE PERPETRATION: COMMUNE*

**Diksmuide**

***PARTIE II : FIGURES CRIMINELLES / PHENOMENES***



Diksmuide

FC Vol moyen de transport

	2000	2013	2014	2015	2016	2017	2018	2019	2020	2021	2022	2023
Vol de voiture	14	2		2	3		1	1	3	2	2	5
Vol de moto			1			1		2				
Carjacking				1								
Vol dans les garages	4				1							
Vol de vélomoteur	5	2	4	4	2	1	2	2	2		1	3
Vol de vélo	103	38	35	35	22	48	26	20	18	18	22	32

FC Cambriolage

	2000	2013	2014	2015	2016	2017	2018	2019	2020	2021	2022	2023
Cambriolage dans habitation	61	49	51	25	29	25	32	23	18	18	16	15
Cambriolage ds entreprise ou commerce	26	22	11	18	12	10	9	9	4	4	3	4
Cambriolage ds service public ou bâtiment administ	3	8	16			5	7	2	1	3	1	1
Vol au bélier		1										
Cambriolage dans bâtiment (total)	89	79	78	43	40	40	47	34	23	25	20	20



**FC Vol autre**

	2000	2013	2014	2015	2016	2017	2018	2019	2020	2021	2022	2023
Vol à main armée	1	1	2	1	1	1	2					1
Vol avec violence sans arme	7	2	5	7	4	6	10	4	8	8	6	17
Vol dans ou sur un véhicule	27	12	21	24	19	19	5	5	7	8	12	13
Vol d'armes et explosifs	1		1	1			2					
Steaming			1									
Arrachage de sac à main		1		1								
Vol à l'arraché	2	2	2	1		2				1		
Vol à la tire	18	4	9	3	4	1	1	1	2	2	1	1
Vol à l'étalage	25	18	15	12	20	14	17	22	6	22	16	24
Vol par ruse	3	2	3	3	1	3	4	3	5	1	4	2
Vol de métaux		7	8	11	1		1	2			2	
Vol sur les chantiers	5	5	7	1	3		2	2	2	2	4	1
Home-invasion					1				1			
Vol d'animaux	5	1	1			1	3	1	2	1	1	2
Vol de cargaison												1

**Criminalité ICT**

	2000	2013	2014	2015	2016	2017	2018	2019	2020	2021	2022	2023
Fraude de cartes de paiements	1		1			2	2	1	4	1	4	3
Phishing			1	1		3	6	8	14	8	15	23
Skimming							1					

**FC Autre**

	2000	2013	2014	2015	2016	2017	2018	2019	2020	2021	2022	2023
Violence contre les métiers d'intérêt général	3	4	5	4	3	3		1	6	3		2
Viol collectif												1
Graffiti		4	8	1	1	2	3	3	2	3	3	3
Dégradation de voiture	15	39	66	49	41	28	32	52	38	28	23	20
Rixe au couteau				2			1	2		1		1



**PH Violence intrafamiliale (VIF)**

	2000	2013	2014	2015	2016	2017	2018	2019	2020	2021	2022	2023
VIF: physique, dans le couple	9	20	16	12	25	13	28	21	14	28	18	23
VIF: physique, envers des descendants	1	2	2	3	3	4	4	1	6	5	6	3
VIF: physique, envers d'autres membres	14	4	5	2	4	3	4	4	10	5	6	1
VIF: sexuelle, dans le couple					1				1			
VIF: sexuelle, envers des descendants	1	1	1		1							1
VIF: psychique, dans le couple	42	48	44	20	26	14	20	18	28	17	17	15
VIF: psychique, envers des descendants									1	1		2
VIF: psychique, envers d'autres membres		1	3	2			1	1	2	3	2	3
VIF: économique, dans le couple	1	5	1	2	1	2		1	4	6	3	2
VIF: économique, envers des descendants	2				1				1	2		
VIF: économique, envers d'autres membres	20	6	3	2	3	3	1	3		8	3	1

**PH Hormones et dopage**

	2000	2013	2014	2015	2016	2017	2018	2019	2020	2021	2022	2023
Dopage humain			1	3						1	2	1
Engraissement illégal	1											



**PH Drogues**

	2000	2013	2014	2015	2016	2017	2018	2019	2020	2021	2022	2023
Vente de cocaïne		1	2		3	1	1	2	2	5	3	1
Import-export de cocaïne								1				
Production de drogues synthétiques								1				
Import-export de drogues synthétiques								2				
Vente de drogues synthétiques		1	2	3	5	1	3		3	1	2	1
Production de cannabis (culture)		1	2	1	3	2	6	2	2	1		2
Import-export de cannabis en grande quantité							1					
Vente de cannabis en grande quantité						1						
Vente-traffic d héroïne					1			1	1	3		

**PH Trafic d'armes**

	2000	2013	2014	2015	2016	2017	2018	2019	2020	2021	2022	2023
Commerce et production d'arme à feu et mun.					1							

**PH Traite des êtres humains**

	2000	2013	2014	2015	2016	2017	2018	2019	2020	2021	2022	2023
TEH - exploitation économique		1			2				1			
TEH - exploitation sexuelle					1							3



**PH Violence dans l'espace public**

	2000	2013	2014	2015	2016	2017	2018	2019	2020	2021	2022	2023
Violence physique (transport public)		2	1	4	2				2	5	5	8
Violence physique (voie publique)	17	17	34	30	25	20	21	9	14	16	25	21
Violence physique (autre endroit public)	4		2	3	2	2	3	2	4			10
Violence physique (endroit accessible au public)	35	10	14	14	8	7	9	5	9	8	10	13
Violence sexuelle (transport public)		1					2	1				3
Violence sexuelle (voie publique)	1	1	1	1	1	2		4			2	1
Violence sexuelle (autre endroit public)		1	1				1				2	
Violence sexuelle (endroit accessible au public)		1	2	2		3		3	1	2	3	3
Violence psychique (transport public)		1	2		1	3	1	4	1	3	1	3
Violence psychique (voie publique)	17	21	23	18	17	23	10	14	12	7	22	14
Violence psychique (autre endroit public)	2		3	1	3	4	1	2		1	3	3
Violence psychique (endroit accessible au public)	17	12	7	7	4	5	5	5	7	3	8	11
Vol à main armée (transport public)						1	1					
Vol à main armée (voie publique)			1									1
Vol à main armée (endroit accessible au public)	1			1			1					
Vol avec violence sans arme (transport public)					1	1						1
Vol avec violence sans arme (voie publique)	1	1	1	3		3			1		2	3
Vol avec violence sans arme (autre endroit public)	2											
Vol avec violence sans arme (endr. acces. au pub.)	2			1		1			1	1		1

**PH Autre**

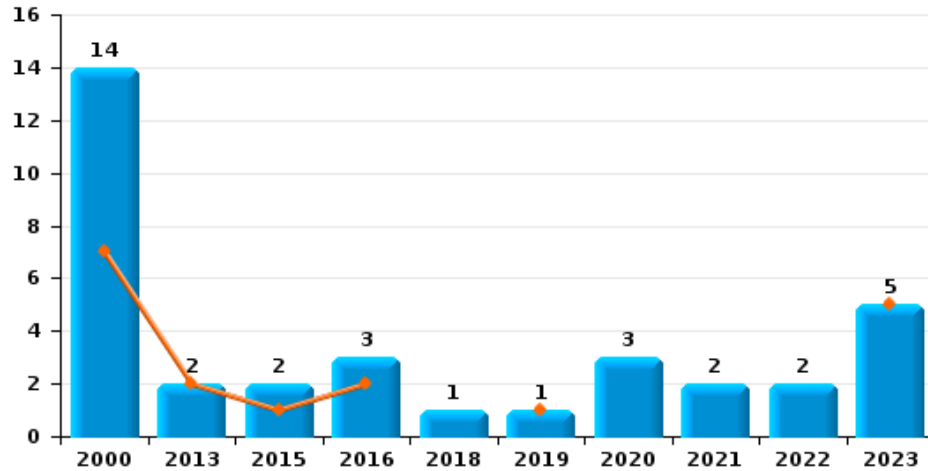
	2000	2013	2014	2015	2016	2017	2018	2019	2020	2021	2022	2023
Faux policiers												1
Terrorisme, extrémisme et radicalisme					1							
Cyberharcèlement	1	8	21	19	21	21	20	12	16	12	17	16
Fraude à l'identité		1	2	12	5	1	6	4	8	10	11	13



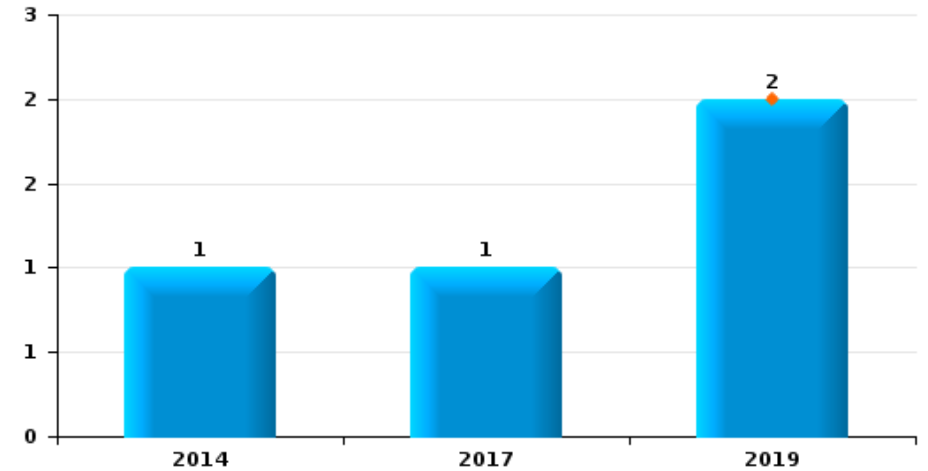
**Diksmuide**

Année	<span style="color: blue;">■</span>
Semestre 1	<span style="color: orange;">■</span>

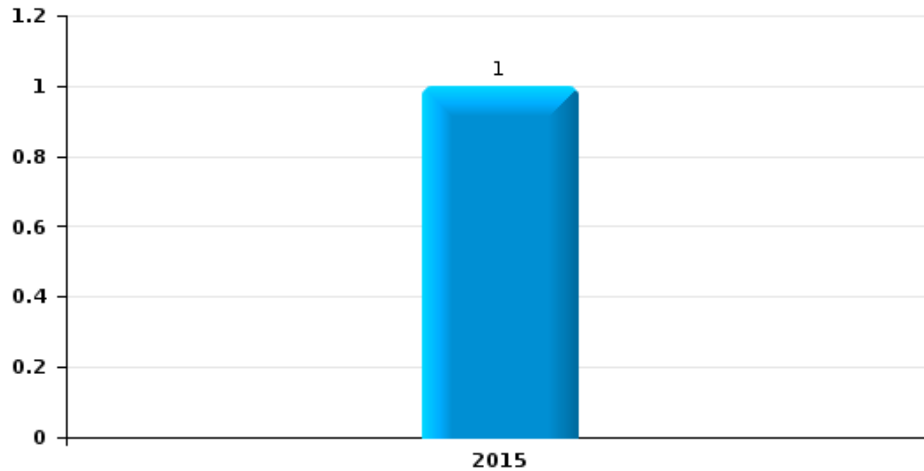
**Vol de voiture**



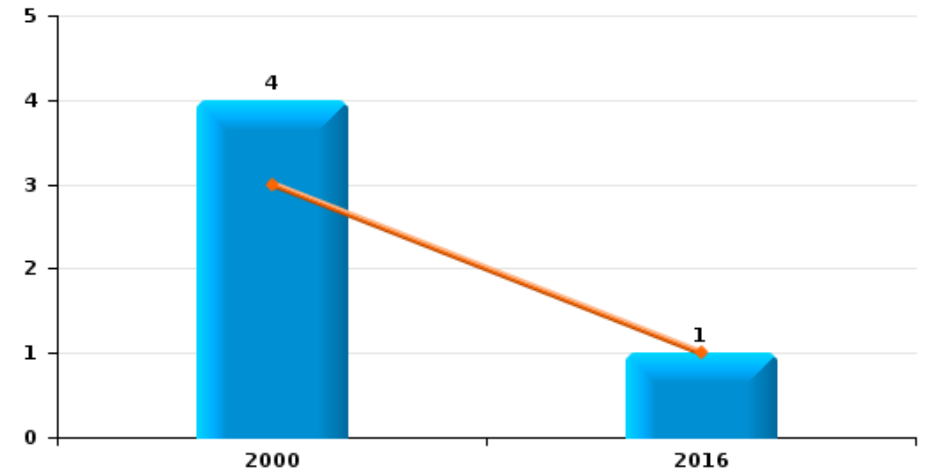
**Vol de moto**



**Carjacking**



**Vol dans les garages**



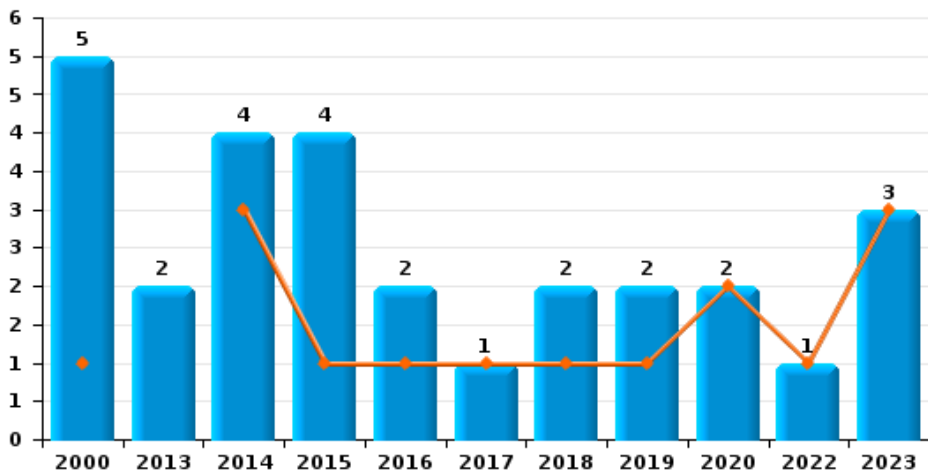




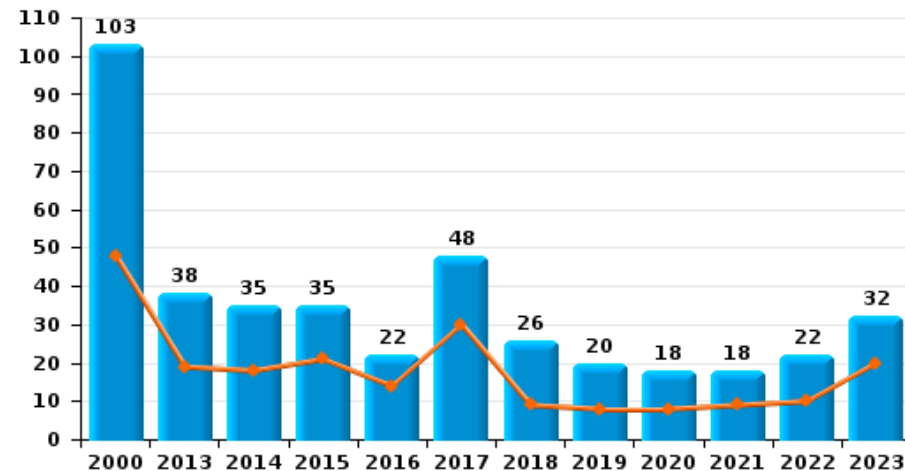
**Diksmuide**

Année	<span style="color: blue;">■</span>
Semestre 1	<span style="color: orange;">■</span>

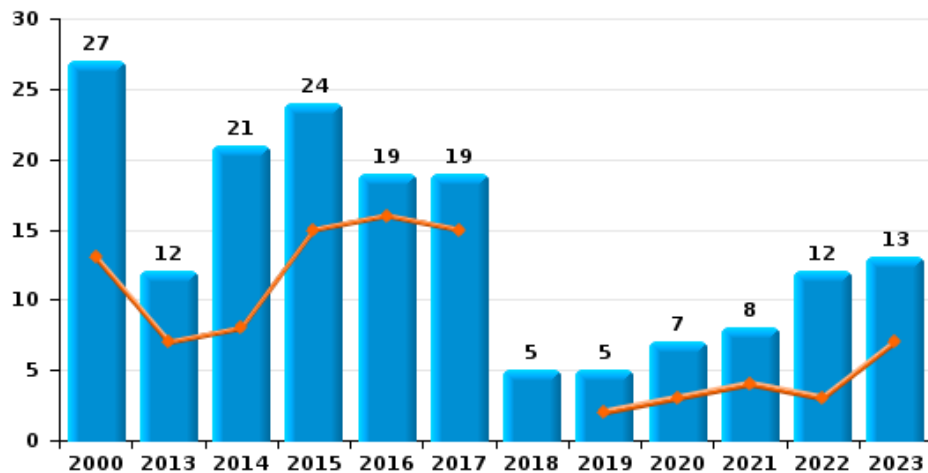
**Vol de vélomoteur**



**Vol de vélo**



**Vol dans ou sur un véhicule**

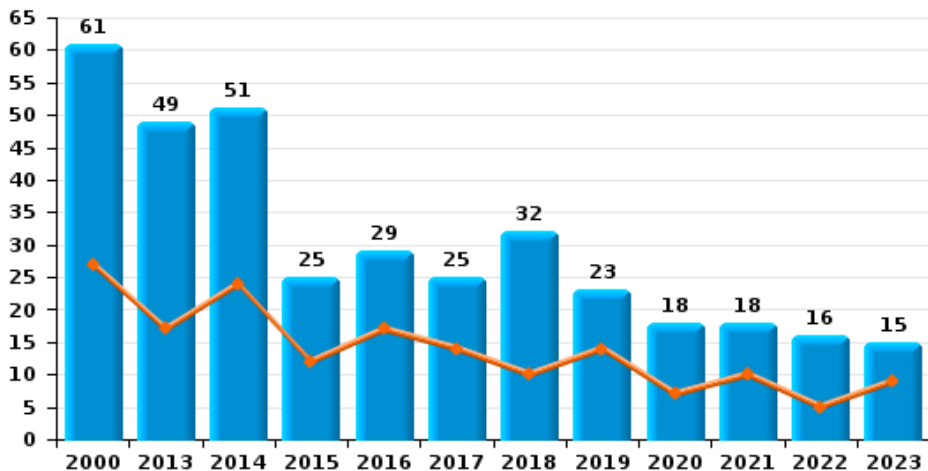




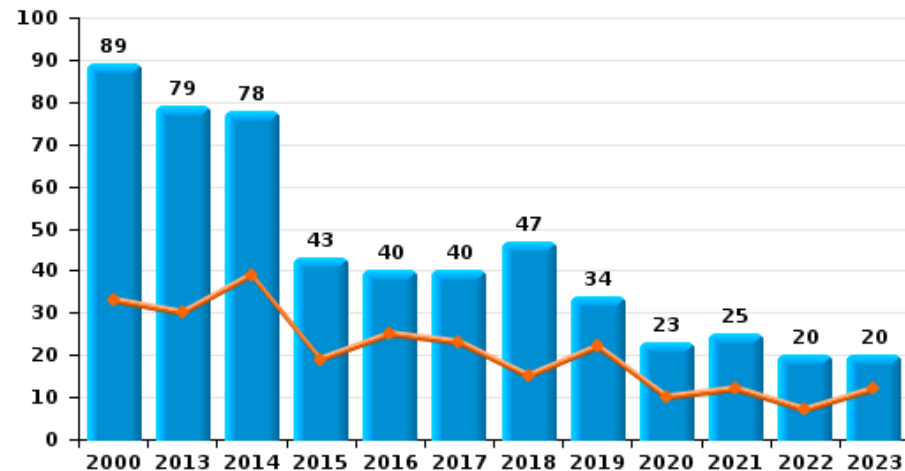
**Diksmuide**



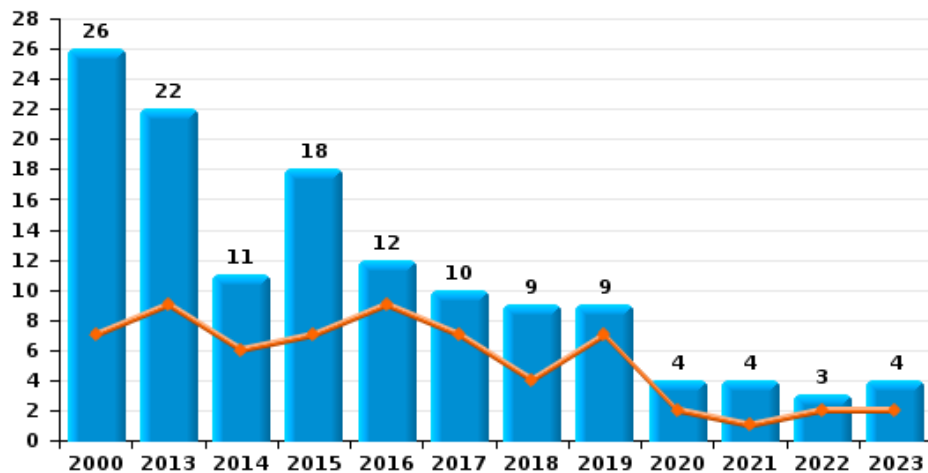
**Cambriolage dans habitation**



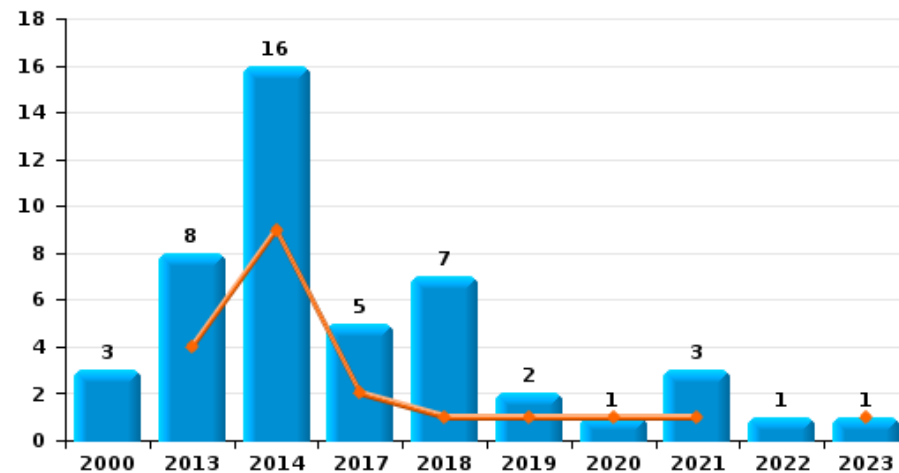
**Cambriolage dans bâtiment (total)**



**Cambriolage ds entreprise ou commerce**



**Cambriolage ds service public ou bâtiment administratif**

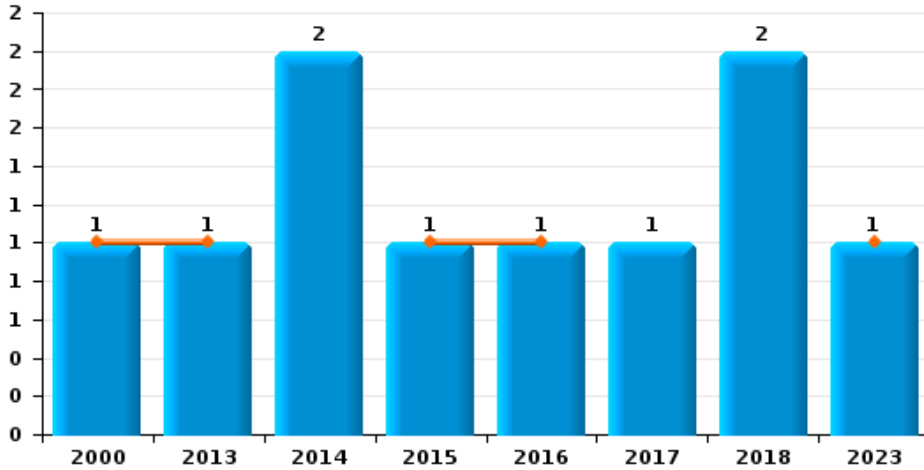




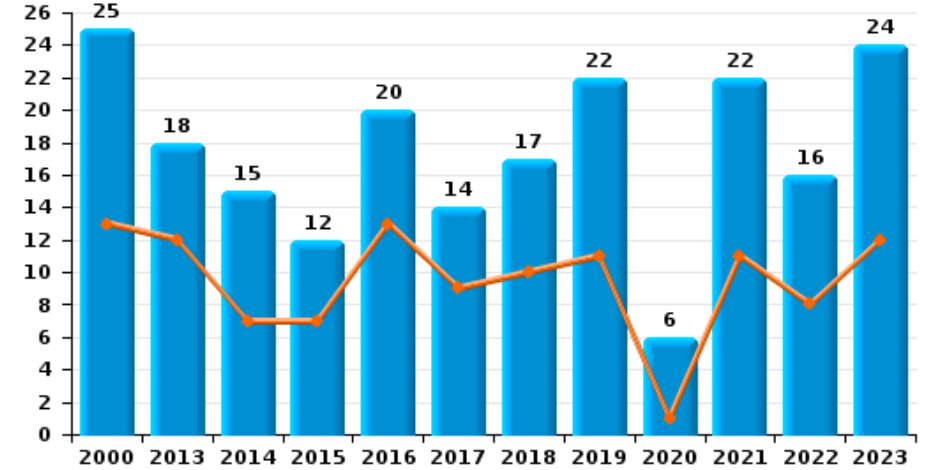
**Diksmuide**

Année ■  
Semestre 1 ■

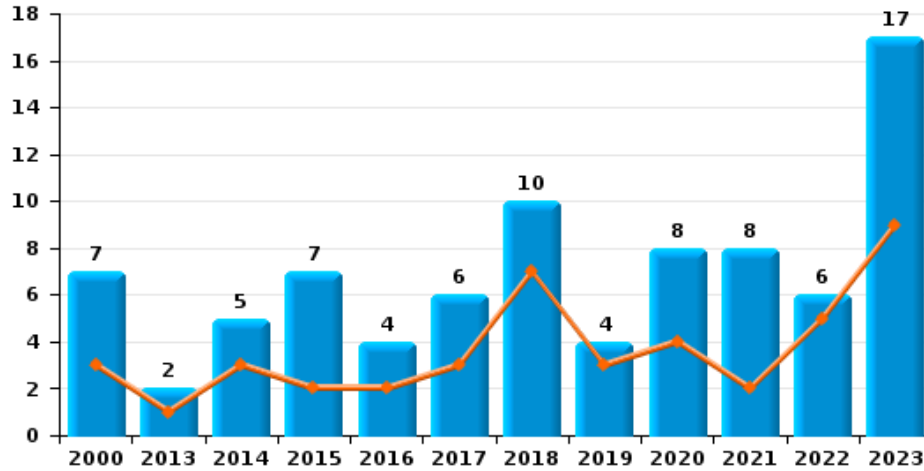
**Vol à main armée**



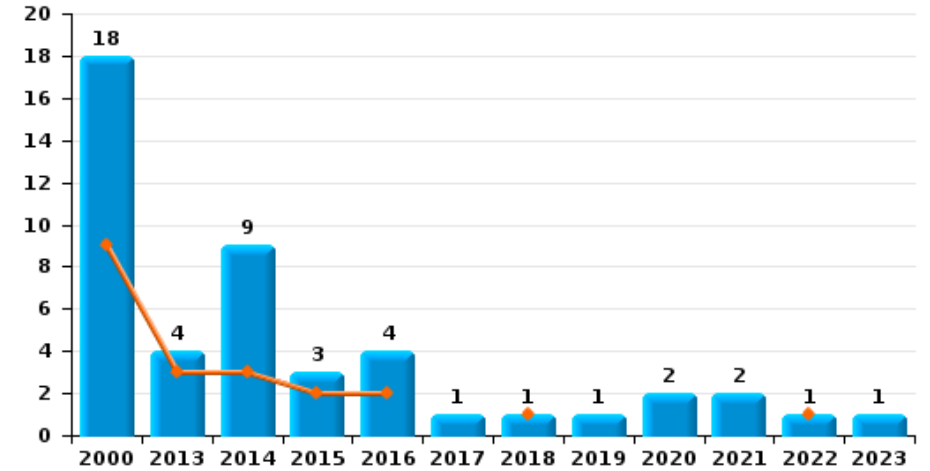
**Vol à l'étalage**



**Vol avec violence sans arme**



**Vol à la tire**

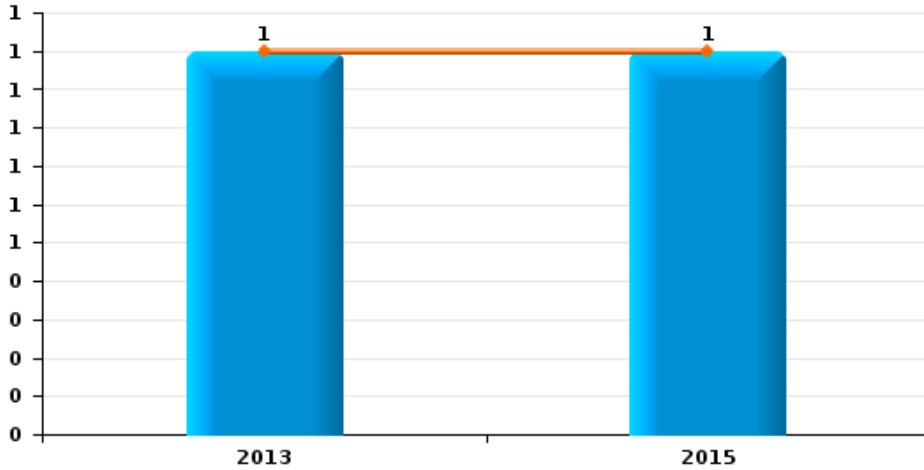




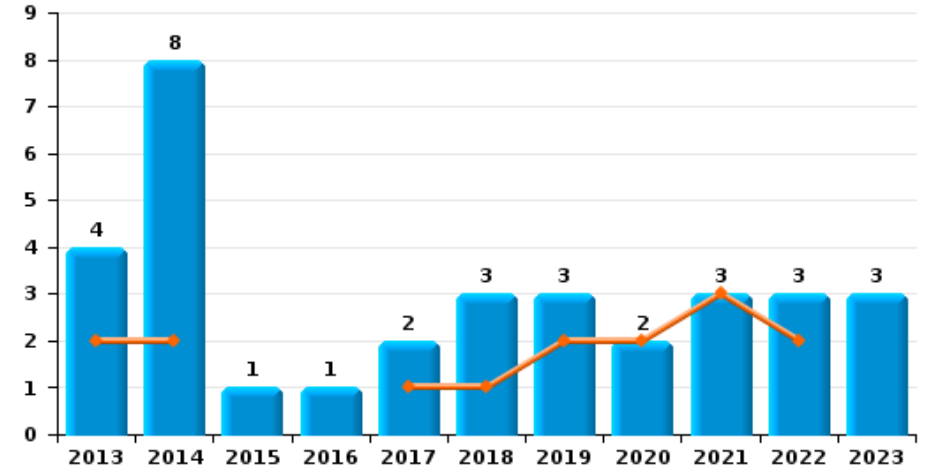
**Diksmuide**



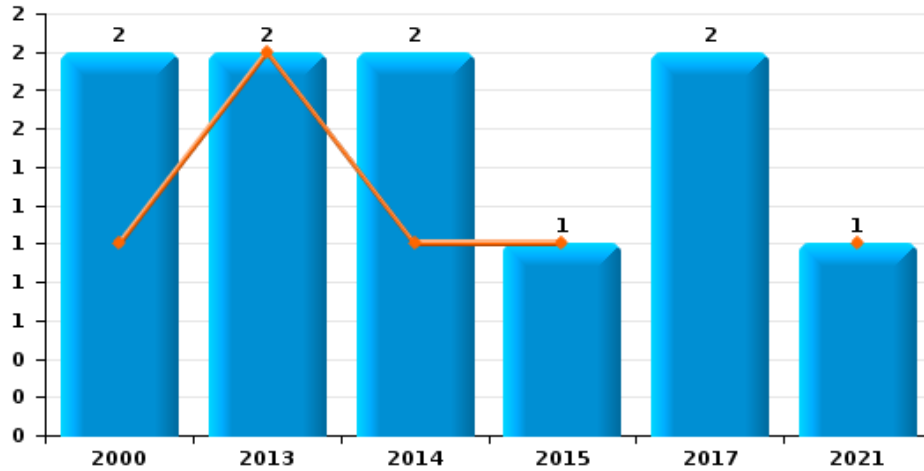
**Arrachage de sac à main**



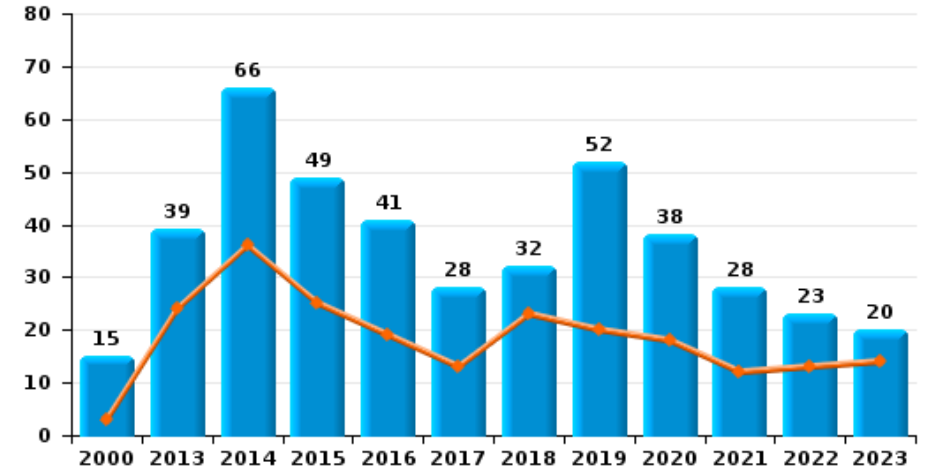
**Graffiti**



**Vol à l'arraché**



**Dégradation de voiture**





**Diksmuide**

**FC Vol moyen de transport**

		2000	2013	2014	2015	2016	2017	2018	2019	2020	2021	2022	2023
Vol de voiture	Sem 1	7	2		1	2			1				5
	Sem 2	7			1	1		1		3	2	2	
	<b>Total</b>	<b>14</b>	<b>2</b>		<b>2</b>	<b>3</b>		<b>1</b>	<b>1</b>	<b>3</b>	<b>2</b>	<b>2</b>	<b>5</b>
Vol de moto	Sem 1								2				
	Sem 2			1			1						
	<b>Total</b>			<b>1</b>			<b>1</b>		<b>2</b>				
Carjacking	Sem 2				1								
	<b>Total</b>				<b>1</b>								
Vol dans les garages	Sem 1	3				1							
	Sem 2	1											
	<b>Total</b>	<b>4</b>				<b>1</b>							
Vol de vélomoteur	Sem 1	1		3	1	1	1	1	1	2		1	3
	Sem 2	4	2	1	3	1		1	1				
	<b>Total</b>	<b>5</b>	<b>2</b>	<b>4</b>	<b>4</b>	<b>2</b>	<b>1</b>	<b>2</b>	<b>2</b>	<b>2</b>		<b>1</b>	<b>3</b>
Vol de vélo	Sem 1	48	19	18	21	14	30	9	8	8	9	10	20
	Sem 2	55	19	17	14	8	18	17	12	10	9	12	12
	<b>Total</b>	<b>103</b>	<b>38</b>	<b>35</b>	<b>35</b>	<b>22</b>	<b>48</b>	<b>26</b>	<b>20</b>	<b>18</b>	<b>18</b>	<b>22</b>	<b>32</b>



FC Cambriolage

		2000	2013	2014	2015	2016	2017	2018	2019	2020	2021	2022	2023
Cambriolage dans habitation	Sem 1	27	17	24	12	17	14	10	14	7	10	5	9
	Sem 2	34	32	27	13	12	11	22	9	11	8	11	6
Total		61	49	51	25	29	25	32	23	18	18	16	15
Cambriolage ds entreprise ou commerce	Sem 1	7	9	6	7	9	7	4	7	2	1	2	2
	Sem 2	19	13	5	11	3	3	5	2	2	3	1	2
Total		26	22	11	18	12	10	9	9	4	4	3	4
Cambriolage ds service public ou bâtiment administ	Sem 1		4	9			2	1	1	1	1		1
	Sem 2	3	4	7			3	6	1		2	1	
Total		3	8	16			5	7	2	1	3	1	1
Vol au béliier	Sem 1		1										
	Total		1										
Cambriolage dans bâtiment (total)	Sem 1	33	30	39	19	25	23	15	22	10	12	7	12
	Sem 2	56	49	39	24	15	17	32	12	13	13	13	8
Total		89	79	78	43	40	40	47	34	23	25	20	20



FC Vol autre

		2000	2013	2014	2015	2016	2017	2018	2019	2020	2021	2022	2023
Vol à main armée	Sem 1	1	1		1	1							1
	Sem 2			2		1	2						
	<b>Total</b>	<b>1</b>	<b>1</b>	<b>2</b>	<b>1</b>	<b>1</b>	<b>1</b>	<b>2</b>					<b>1</b>
Vol avec violence sans arme	Sem 1	3	1	3	2	2	3	7	3	4	2	5	9
	Sem 2	4	1	2	5	2	3	3	1	4	6	1	8
	<b>Total</b>	<b>7</b>	<b>2</b>	<b>5</b>	<b>7</b>	<b>4</b>	<b>6</b>	<b>10</b>	<b>4</b>	<b>8</b>	<b>8</b>	<b>6</b>	<b>17</b>
Vol dans ou sur un véhicule	Sem 1	13	7	8	15	16	15		2	3	4	3	7
	Sem 2	14	5	13	9	3	4	5	3	4	4	9	6
	<b>Total</b>	<b>27</b>	<b>12</b>	<b>21</b>	<b>24</b>	<b>19</b>	<b>19</b>	<b>5</b>	<b>5</b>	<b>7</b>	<b>8</b>	<b>12</b>	<b>13</b>
Vol d'armes et explosifs	Sem 1	1		1	1			1					
	Sem 2							1					
	<b>Total</b>	<b>1</b>		<b>1</b>	<b>1</b>			<b>2</b>					
Steaming	Sem 2			1									
	<b>Total</b>			<b>1</b>									
Arrachage de sac à main	Sem 1		1		1								
	<b>Total</b>		<b>1</b>		<b>1</b>								
Vol à l'arraché	Sem 1	1	2	1	1						1		
	Sem 2	1		1			2						
	<b>Total</b>	<b>2</b>	<b>2</b>	<b>2</b>	<b>1</b>		<b>2</b>				<b>1</b>		
Vol à la tire	Sem 1	9	3	3	2	2		1				1	
	Sem 2	9	1	6	1	2	1		1	2	2		1
	<b>Total</b>	<b>18</b>	<b>4</b>	<b>9</b>	<b>3</b>	<b>4</b>	<b>1</b>	<b>1</b>	<b>1</b>	<b>2</b>	<b>2</b>	<b>1</b>	<b>1</b>
Vol à l'étalage	Sem 1	13	12	7	7	13	9	10	11	1	11	8	12
	Sem 2	12	6	8	5	7	5	7	11	5	11	8	12
	<b>Total</b>	<b>25</b>	<b>18</b>	<b>15</b>	<b>12</b>	<b>20</b>	<b>14</b>	<b>17</b>	<b>22</b>	<b>6</b>	<b>22</b>	<b>16</b>	<b>24</b>



FC Vol autre

		2000	2013	2014	2015	2016	2017	2018	2019	2020	2021	2022	2023
Vol par ruse	Sem 1	1	1		1		2	2		1	1	4	
	Sem 2	2	1	3	2	1	1	2	3	4			2
	<b>Total</b>	<b>3</b>	<b>2</b>	<b>3</b>	<b>3</b>	<b>1</b>	<b>3</b>	<b>4</b>	<b>3</b>	<b>5</b>	<b>1</b>	<b>4</b>	<b>2</b>
Vol de métaux	Sem 1		6	6	5				1				
	Sem 2		1	2	6	1		1	1			2	
	<b>Total</b>		<b>7</b>	<b>8</b>	<b>11</b>	<b>1</b>		<b>1</b>	<b>2</b>			<b>2</b>	
Vol sur les chantiers	Sem 1	3	2	2	1	2		2	1	1	2	2	1
	Sem 2	2	3	5		1			1	1		2	
	<b>Total</b>	<b>5</b>	<b>5</b>	<b>7</b>	<b>1</b>	<b>3</b>		<b>2</b>	<b>2</b>	<b>2</b>	<b>2</b>	<b>4</b>	<b>1</b>
Home-invasion	Sem 1					1							
	Sem 2									1			
	<b>Total</b>					<b>1</b>				<b>1</b>			
Vol d'animaux	Sem 1	2	1	1				1	1	2			
	Sem 2	3					1	2			1	1	2
	<b>Total</b>	<b>5</b>	<b>1</b>	<b>1</b>			<b>1</b>	<b>3</b>	<b>1</b>	<b>2</b>	<b>1</b>	<b>1</b>	<b>2</b>
Vol de cargaison	Sem 1												1
	<b>Total</b>												<b>1</b>





Criminalité ICT

		2000	2013	2014	2015	2016	2017	2018	2019	2020	2021	2022	2023
Fraude de cartes de paiements	Sem 1			1				2	1	2	1	3	
	Sem 2	1				2				2		1	3
	<b>Total</b>	<b>1</b>		<b>1</b>		<b>2</b>	<b>2</b>	<b>1</b>	<b>4</b>	<b>1</b>	<b>4</b>	<b>3</b>	
Phishing	Sem 1			1			2	1	4	6	4	6	11
	Sem 2				1		1	5	4	8	4	9	12
	<b>Total</b>		<b>1</b>	<b>1</b>		<b>3</b>	<b>6</b>	<b>8</b>	<b>14</b>	<b>8</b>	<b>15</b>	<b>23</b>	
Skimming	Sem 1							1					
	<b>Total</b>							<b>1</b>					



FC Autre

		2000	2013	2014	2015	2016	2017	2018	2019	2020	2021	2022	2023
Violence contre les métiers d'intérêt général	Sem 1	1	2	3	2		2			4	2		2
	Sem 2	2	2	2	2	3	1		1	2	1		
	<b>Total</b>	<b>3</b>	<b>4</b>	<b>5</b>	<b>4</b>	<b>3</b>	<b>3</b>		<b>1</b>	<b>6</b>	<b>3</b>		<b>2</b>
Viol collectif	Sem 1												1
	<b>Total</b>												<b>1</b>
Graffiti	Sem 1		2	2			1	1	2	2	3	2	
	Sem 2		2	6	1	1	1	2	1			1	3
	<b>Total</b>		<b>4</b>	<b>8</b>	<b>1</b>	<b>1</b>	<b>2</b>	<b>3</b>	<b>3</b>	<b>2</b>	<b>3</b>	<b>3</b>	<b>3</b>
Dégradation de voiture	Sem 1	3	24	36	25	19	13	23	20	18	12	13	14
	Sem 2	12	15	30	24	22	15	9	32	20	16	10	6
	<b>Total</b>	<b>15</b>	<b>39</b>	<b>66</b>	<b>49</b>	<b>41</b>	<b>28</b>	<b>32</b>	<b>52</b>	<b>38</b>	<b>28</b>	<b>23</b>	<b>20</b>
Rixe au couteau	Sem 1				1				1		1		
	Sem 2				1			1	1				1
	<b>Total</b>				<b>2</b>			<b>1</b>	<b>2</b>		<b>1</b>		<b>1</b>



PH Violence intrafamiliale (VIF)

		2000	2013	2014	2015	2016	2017	2018	2019	2020	2021	2022	2023
VIF: physique, dans le couple	Sem 1	6	7	6	5	12	7	10	10	7	12	11	15
	Sem 2	3	13	10	7	13	6	18	11	7	16	7	8
Total		9	20	16	12	25	13	28	21	14	28	18	23
VIF: physique, envers des descendants	Sem 1		1	1	1	1	3	3		5		3	1
	Sem 2	1	1	1	2	2	1	1	1	1	5	3	2
Total		1	2	2	3	3	4	4	1	6	5	6	3
VIF: physique, envers d'autres membres	Sem 1	7	1	4	1	1	2	2	2	6	3	2	1
	Sem 2	7	3	1	1	3	1	2	2	4	2	4	
Total		14	4	5	2	4	3	4	4	10	5	6	1
VIF: sexuelle, dans le couple	Sem 2					1				1			
	Total					1				1			
VIF: sexuelle, envers des descendants	Sem 1			1									
	Sem 2	1	1			1							1
Total		1	1	1		1							1
VIF: psychique, dans le couple	Sem 1	20	31	23	7	14	7	8	10	14	7	5	7
	Sem 2	22	17	21	13	12	7	12	8	14	10	12	8
Total		42	48	44	20	26	14	20	18	28	17	17	15
VIF: psychique, envers des descendants	Sem 1												2
	Sem 2									1	1		
Total										1	1		2
VIF: psychique, envers d'autres membres	Sem 1			2	1			1	1	2	2		2
	Sem 2		1	1	1						1	2	1
Total			1	3	2			1	1	2	3	2	3
VIF: économique, dans le couple	Sem 1	1	2	1	1	1	1		1	2	2	2	1
	Sem 2		3		1		1			2	4	1	1
Total		1	5	1	2	1	2		1	4	6	3	2



PH Violence intrafamiliale (VIF)

		2000	2013	2014	2015	2016	2017	2018	2019	2020	2021	2022	2023
VIF: économique, envers des descendants	Sem 1									1			
	Sem 2	2				1					2		
	<b>Total</b>	<b>2</b>				<b>1</b>				<b>1</b>	<b>2</b>		
VIF: économique, envers d'autres membres	Sem 1	8	3	2	2	2					4	1	1
	Sem 2	12	3	1		1	3	1	3		4	2	
	<b>Total</b>	<b>20</b>	<b>6</b>	<b>3</b>	<b>2</b>	<b>3</b>	<b>3</b>	<b>1</b>	<b>3</b>		<b>8</b>	<b>3</b>	<b>1</b>



PH Hormones et dopage

		2000	2013	2014	2015	2016	2017	2018	2019	2020	2021	2022	2023
Dopage humain	Sem 1				2						1		1
	Sem 2			1	1							2	
	<b>Total</b>			<b>1</b>	<b>3</b>						<b>1</b>	<b>2</b>	<b>1</b>
Engraissement illégal	Sem 1	1											
	<b>Total</b>	<b>1</b>											



PH Drogues

		2000	2013	2014	2015	2016	2017	2018	2019	2020	2021	2022	2023
Vente de cocaïne	Sem 1		1	1		2	1		1		2	2	1
	Sem 2			1		1		1	1	2	3	1	
	<b>Total</b>		<b>1</b>	<b>2</b>		<b>3</b>	<b>1</b>	<b>1</b>	<b>2</b>	<b>2</b>	<b>5</b>	<b>3</b>	<b>1</b>
Import-export de cocaïne	Sem 2								1				
	<b>Total</b>								<b>1</b>				
Production de drogues synthétiques	Sem 1								1				
	<b>Total</b>								<b>1</b>				
Import-export de drogues synthétiques	Sem 1								2				
	<b>Total</b>								<b>2</b>				
Vente de drogues synthétiques	Sem 1		1	1	2	3		1		1			1
	Sem 2			1	1	2	1	2		2	1	2	
	<b>Total</b>		<b>1</b>	<b>2</b>	<b>3</b>	<b>5</b>	<b>1</b>	<b>3</b>		<b>3</b>	<b>1</b>	<b>2</b>	<b>1</b>
Production de cannabis (culture)	Sem 1		1		1	2		1	1	1	1		1
	Sem 2			2		1	2	5	1	1			1
	<b>Total</b>		<b>1</b>	<b>2</b>	<b>1</b>	<b>3</b>	<b>2</b>	<b>6</b>	<b>2</b>	<b>2</b>	<b>1</b>		<b>2</b>
Import-export de cannabis en grande quantité	Sem 2							1					
	<b>Total</b>							<b>1</b>					
Vente de cannabis en grande quantité	Sem 2						1						
	<b>Total</b>						<b>1</b>						
Vente-traffic d héroïne	Sem 1				1				1				
	Sem 2									1	3		
	<b>Total</b>				<b>1</b>				<b>1</b>	<b>1</b>	<b>3</b>		



PH Trafic d'armes

		2000	2013	2014	2015	2016	2017	2018	2019	2020	2021	2022	2023
<b>Commerce et production d'arme à feu et mun.</b>	<b>Sem 1</b>					1							
	<b>Total</b>					1							



PH Traite des êtres humains

		2000	2013	2014	2015	2016	2017	2018	2019	2020	2021	2022	2023
TEH - exploitation économique	Sem 1					1							
	Sem 2		1			1				1			
Total			1			2				1			
TEH - exploitation sexuelle	Sem 1					1							1
	Sem 2												2
Total						1							3





PH Violence dans l'espace public

		2000	2013	2014	2015	2016	2017	2018	2019	2020	2021	2022	2023
Violence physique (transport public)	Sem 1		1	1	3						4	3	3
	Sem 2		1		1	2				2	1	2	5
	<b>Total</b>		<b>2</b>	<b>1</b>	<b>4</b>	<b>2</b>				<b>2</b>	<b>5</b>	<b>5</b>	<b>8</b>
Violence physique (voie publique)	Sem 1	9	2	18	11	14	10	17	6	7	6	7	11
	Sem 2	8	15	16	19	11	10	4	3	7	10	18	10
	<b>Total</b>	<b>17</b>	<b>17</b>	<b>34</b>	<b>30</b>	<b>25</b>	<b>20</b>	<b>21</b>	<b>9</b>	<b>14</b>	<b>16</b>	<b>25</b>	<b>21</b>
Violence physique (autre endroit public)	Sem 1				2	1	1		1	3			4
	Sem 2	4		2	1	1	1	3	1	1			6
	<b>Total</b>	<b>4</b>		<b>2</b>	<b>3</b>	<b>2</b>	<b>2</b>	<b>3</b>	<b>2</b>	<b>4</b>			<b>10</b>
Violence physique (endroit accessible au public)	Sem 1	18	5	8	11	2	3	7	1	7	5	4	5
	Sem 2	17	5	6	3	6	4	2	4	2	3	6	8
	<b>Total</b>	<b>35</b>	<b>10</b>	<b>14</b>	<b>14</b>	<b>8</b>	<b>7</b>	<b>9</b>	<b>5</b>	<b>9</b>	<b>8</b>	<b>10</b>	<b>13</b>
Violence sexuelle (transport public)	Sem 1							1	1				3
	Sem 2		1					1					
	<b>Total</b>		<b>1</b>					<b>2</b>	<b>1</b>				<b>3</b>
Violence sexuelle (voie publique)	Sem 1		1		1		1		3			1	1
	Sem 2	1		1		1	1		1			1	
	<b>Total</b>	<b>1</b>	<b>1</b>	<b>1</b>	<b>1</b>	<b>2</b>			<b>4</b>			<b>2</b>	<b>1</b>
Violence sexuelle (autre endroit public)	Sem 1		1					1					
	Sem 2			1								2	
	<b>Total</b>		<b>1</b>	<b>1</b>				<b>1</b>				<b>2</b>	
Violence sexuelle (endroit accessible au public)	Sem 1			2	1		2				1	1	2
	Sem 2		1		1		1		3	1	1	2	1
	<b>Total</b>		<b>1</b>	<b>2</b>	<b>2</b>		<b>3</b>		<b>3</b>	<b>1</b>	<b>2</b>	<b>3</b>	<b>3</b>



PH Violence dans l'espace public

		2000	2013	2014	2015	2016	2017	2018	2019	2020	2021	2022	2023
Violence psychique (transport public)	Sem 1		1				1	1	2			1	
	Sem 2			2		1	2		2	1	3		3
Total			1	2		1	3	1	4	1	3	1	3
Violence psychique (voie publique)	Sem 1	4	6	10	11	10	11	4	9	7	2	3	2
	Sem 2	13	15	13	7	7	12	6	5	5	5	19	12
Total		17	21	23	18	17	23	10	14	12	7	22	14
Violence psychique (autre endroit public)	Sem 1			2		1	4	1	1			1	1
	Sem 2	2		1	1	2			1		1	2	2
Total		2		3	1	3	4	1	2		1	3	3
Violence psychique (endroit accessible au public)	Sem 1	9	7	5	3	3	4	5	2	4	3	2	4
	Sem 2	8	5	2	4	1	1		3	3		6	7
Total		17	12	7	7	4	5	5	5	7	3	8	11
Vol à main armée (transport public)	Sem 2						1	1					
Total							1	1					
Vol à main armée (voie publique)	Sem 1												1
	Sem 2			1									
Total				1									1
Vol à main armée (endroit accessible au public)	Sem 1	1			1								
	Sem 2							1					
Total		1			1			1					
Vol avec violence sans arme (transport public)	Sem 1						1						1
	Sem 2					1							
Total						1	1						1
Vol avec violence sans arme (voie publique)	Sem 1	1	1		2		1					1	
	Sem 2			1	1		2			1		1	3
Total		1	1	1	3		3			1		2	3



PH Violence dans l'espace public

		2000	2013	2014	2015	2016	2017	2018	2019	2020	2021	2022	2023
Vol avec violence sans arme (autre endroit public)	Sem 2	2											
	<b>Total</b>	<b>2</b>											
Vol avec violence sans arme (endr. acces. au pub.)	Sem 1						1			1			1
	Sem 2	2			1						1		
	<b>Total</b>	<b>2</b>			<b>1</b>		<b>1</b>			<b>1</b>	<b>1</b>		<b>1</b>



PH Autre

		2000	2013	2014	2015	2016	2017	2018	2019	2020	2021	2022	2023
Faux policiers	Sem 1												1
	Total												1
Terrorisme, extrémisme et radicalisme	Sem 1				1								
	Total				1								
Cyberharcèlement	Sem 1	1	4	11	13	10	11	12	5	11	9	5	7
	Sem 2		4	10	6	11	10	8	7	5	3	12	9
	Total	1	8	21	19	21	21	20	12	16	12	17	16
Fraude à l'identité	Sem 1			1	6	2	1	3	3	1	2	5	6
	Sem 2		1	1	6	3		3	1	7	8	6	7
	Total		1	2	12	5	1	6	4	8	10	11	13



**Diksmuide**

**2022**

**FC Vol moyen de transport**

	Jan	Fév	Mar	Avr	Mai	Juin	Juil	Août	Sep	Oct	Nov	Déc	Total
Vol de voiture										1	1		2
Vol de vélomoteur		1											1
Vol de vélo	1	1	4	1	2	1	2	5	1		3	1	22

**FC Cambriolage**

	Jan	Mar	Avr	Juil	Août	Sep	Nov	Déc	Total
Cambriolage dans habitation	3	2		3	4	1	2	1	16
Cambriolage ds entreprise ou commerce	1		1		1				3
Cambriolage ds service public ou bâtiment administ					1				1
Cambriolage dans bâtiment (total)	4	2	1	3	6	1	2	1	20

**FC Vol autre**

	Jan	Fév	Mar	Avr	Mai	Juin	Juil	Août	Sep	Oct	Nov	Déc	Total
Vol avec violence sans arme				3		2				1			6
Vol dans ou sur un véhicule	2			1				2	1	3	1	2	12
Vol à la tire				1									1
Vol à l'étalage		1	3	2	1	1	1	3	1	1	2		16
Vol par ruse		1	2	1									4
Vol de métaux											1	1	2
Vol sur les chantiers			1			1		1		1			4
Vol d'animaux											1		1



### Criminalité ICT

	Jan	Mar	Avr	Mai	Juin	Août	Sep	Nov	Déc	Total
Fraude de cartes de paiements	2	1						1		4
Phishing		2	2	1	1	1	2	4	2	15

### FC Autre

	Jan	Fév	Mar	Avr	Mai	Juin	Juil	Août	Sep	Oct	Nov	Déc	Total
Graffiti				1	1			1					3
Dégradation de voiture	1	2	3	3	1	3	1	2	3	1	1	2	23

### PH Violence intrafamiliale (VIF)

	Jan	Fév	Mar	Avr	Mai	Juin	Juil	Août	Sep	Oct	Nov	Déc	Total
VIF: physique, dans le couple	1	3	3	2		2	1	2	1	2	1		18
VIF: physique, envers des descendants		1	1		1					2		1	6
VIF: physique, envers d'autres membres			1		1		1		1		1	1	6
VIF: psychique, dans le couple	2			1		2		3	3	3		3	17
VIF: psychique, envers d'autres membres							1		1				2
VIF: économique, dans le couple					1	1				1			3
VIF: économique, envers d'autres membres					1			1		1			3

### PH Hormones et dopage

	Août	Nov	Total
Dopage humain	1	1	2

### PH Drogues

	Mar	Mai	Août	Sep	Nov	Total
Vente de cocaïne	1	1		1		3
Vente de drogues synthétiques			1		1	2



**PH Violence dans l'espace public**

	Jan	Fév	Mar	Avr	Mai	Juin	Juil	Août	Sep	Oct	Nov	Déc	Total
Violence physique (transport public)			1		2				2				5
Violence physique (voie publique)	1	1	2	2	1		9	1	1	5	1	1	25
Violence physique (endroit accessible au public)	1		1	1		1	2	1		1	1	1	10
Violence sexuelle (voie publique)			1							1			2
Violence sexuelle (autre endroit public)								1		1			2
Violence sexuelle (endroit accessible au public)		1					1			1			3
Violence psychique (transport public)					1								1
Violence psychique (voie publique)				1		2	7	1	4	4	2	1	22
Violence psychique (autre endroit public)				1					1	1			3
Violence psychique (endroit accessible au public)				1	1		1	2		1	2		8
Vol avec violence sans arme (voie publique)						1				1			2

**PH Autre**

	Jan	Fév	Mar	Avr	Mai	Juin	Juil	Août	Sep	Oct	Nov	Déc	Total
Cyberharcèlement		1		1	1	2	4	2	3	2	1		17
Fraude à l'identité	1	1	1	2					4		1	1	11



2023

**FC Vol moyen de transport**

	Jan	Fév	Mar	Avr	Mai	Juin	Juil	Août	Sep	Oct	Nov	Déc	Total
Vol de voiture			1		3	1							5
Vol de vélomoteur					1	2							3
Vol de vélo	3	1	6	2	6	2	3	1	2	1	2	3	32

**FC Cambriolage**

	Jan	Mar	Avr	Mai	Juin	Août	Sep	Oct	Nov	Déc	Total
Cambriolage dans habitation	2	3	2	1	1	2	1	1	1	1	15
Cambriolage ds entreprise ou commerce	1			1			2				4
Cambriolage ds service public ou bâtiment administ				1							1
Cambriolage dans bâtiment (total)	3	3	2	3	1	2	3	1	1	1	20

**FC Vol autre**

	Jan	Fév	Mar	Avr	Mai	Juin	Juil	Août	Sep	Oct	Nov	Déc	Total
Vol à main armée			1										1
Vol avec violence sans arme	3	1	1	1	1	2	1	1			1	5	17
Vol dans ou sur un véhicule		1	1		5		1	3	1	1			13
Vol à la tire										1			1
Vol à l'étalage	2	5	3	1		1			1	5	6		24
Vol par ruse										2			2
Vol sur les chantiers		1											1
Vol d'animaux							1			1			2
Vol de cargaison					1								1





### Criminalité ICT

	Jan	Mar	Avr	Mai	Juin	Juil	Août	Sep	Oct	Nov	Déc	Total
Fraude de cartes de paiements							1				2	3
Phishing	2	2	3	2	2	3	4	1	2	1	1	23

### FC Autre

	Jan	Fév	Mar	Avr	Mai	Juin	Juil	Août	Sep	Oct	Nov	Déc	Total
Violence contre les métiers d'intérêt général					2								2
Viol collectif					1								1
Graffiti									1	2			3
Dégradation de voiture	2	1	3	4	3	1	1	1		1		3	20
Rixe au couteau											1		1

### PH Violence intrafamiliale (VIF)

	Jan	Fév	Mar	Avr	Juin	Août	Sep	Oct	Nov	Déc	Total
VIF: physique, dans le couple	5	1	5	2	2	4		1	2	1	23
VIF: physique, envers des descendants	1							1		1	3
VIF: physique, envers d'autres membres					1						1
VIF: sexuelle, envers des descendants										1	1
VIF: psychique, dans le couple	3	2	2			1	2	2	2	1	15
VIF: psychique, envers des descendants	1		1								2
VIF: psychique, envers d'autres membres			1		1					1	3
VIF: économique, dans le couple			1						1		2
VIF: économique, envers d'autres membres			1								1

### PH Hormones et dopage

	Fév	Total
Dopage humain	1	1



**PH Drogues**

	Mar	Avr	Déc	Total
Vente de cocaïne		1		1
Vente de drogues synthétiques	1			1
Production de cannabis (culture)	1		1	2

**PH Traite des êtres humains**

	Jan	Déc	Total
TEH - exploitation sexuelle	1	2	3

**PH Violence dans l'espace public**

	Jan	Fév	Mar	Avr	Mai	Juin	Juil	Août	Sep	Oct	Nov	Déc	Total
Violence physique (transport public)	1			1	1		1	1	1			2	8
Violence physique (voie publique)		1	2	1	2	5		1	7	1		1	21
Violence physique (autre endroit public)		1	1	1	1		1		2	1	1	1	10
Violence physique (endroit accessible au public)	2	1		2			1		1	3	2	1	13
Violence sexuelle (transport public)				1	2								3
Violence sexuelle (voie publique)		1											1
Violence sexuelle (endroit accessible au public)				1	1						1		3
Violence psychique (transport public)							1		1	1			3
Violence psychique (voie publique)			1			1	1	2	2	3	1	3	14
Violence psychique (autre endroit public)					1					1		1	3
Violence psychique (endroit accessible au public)		2		1		1	3			1	3		11
Vol à main armée (voie publique)			1										1
Vol avec violence sans arme (transport public)	1												1
Vol avec violence sans arme (voie publique)											1	2	3
Vol avec violence sans arme (endr. acces. au pub.)				1									1



**PH Autre**

	Jan	Fév	Mar	Mai	Juin	Juil	Août	Sep	Nov	Déc	Total
Faux policiers		1									1
Cyberharcèlement	1		3	2	1	2	1	2		4	16
Fraude à l'identité	2	3		1			4		2	1	13

# ***STATISTIQUES POLICIERES DE CRIMINALITE***

---

***LIEU DE PERPETRATION: COMMUNE***

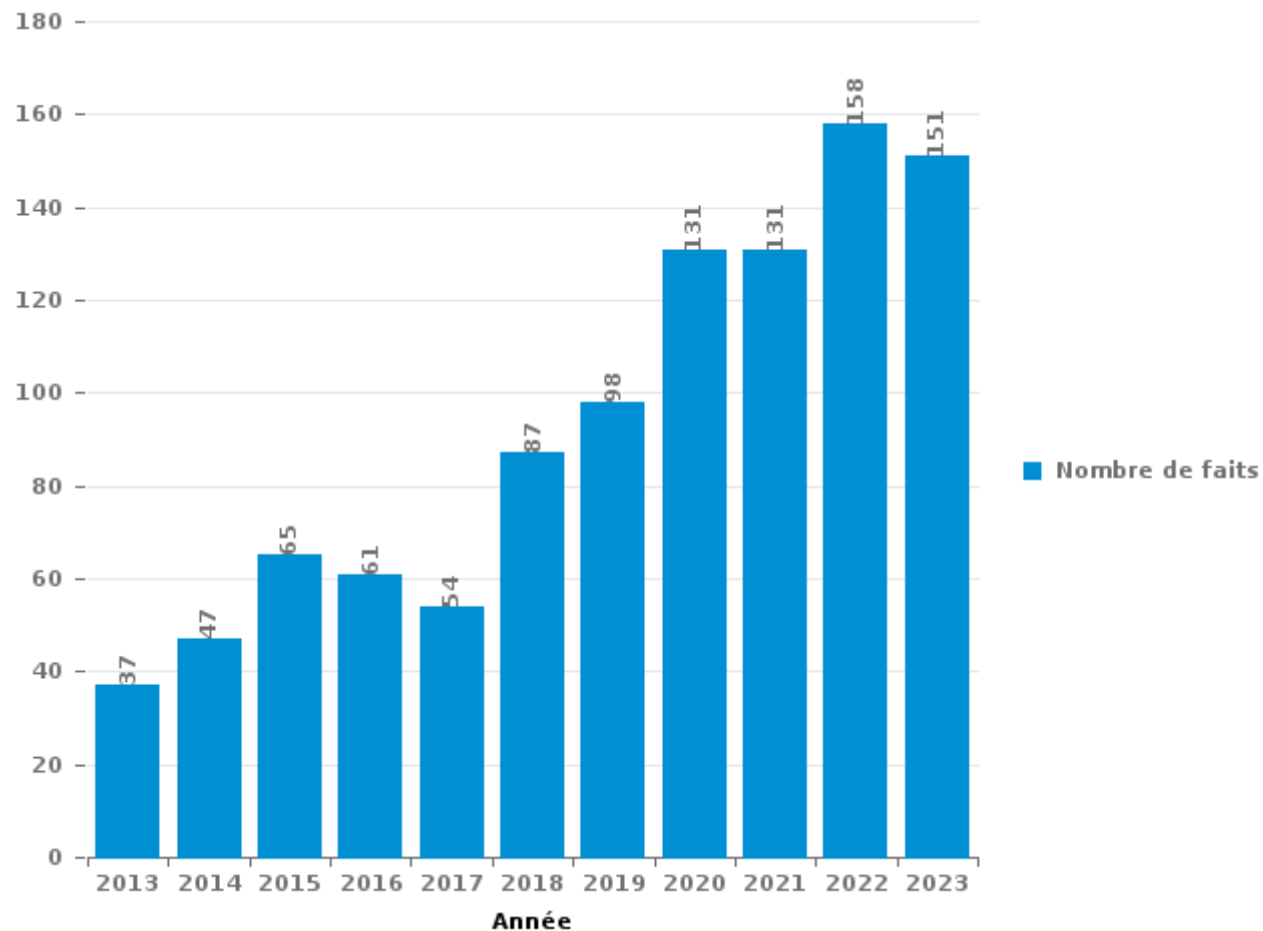
**Diksmuide**

***PARTIE III : ICT***



## Diksmuide

Nombre total de délits avec un élément ICT/online, depuis 2013





Criminalité ICT/online au sens strict

Infractions (exhaustif)

	2013	2014	2015	2016	2017	2018	2019	2020	2021	2022	2023
Code pénal social: Infr. contre foi publique en droit pénal social: Faux en informatique						1					
Criminalité informatique: Faux en informatique:	1		10	3	1	2	1	5	1	2	4
Criminalité informatique: Fraude informatique:	5	5	6	2	11	12	21	32	18	34	43
Criminalité informatique: Hacking:	2	2		7	5	9	13	10	10	4	9
Criminalité informatique: Sabotage:	3				4	3	3	1			1
Infr. contre autres valeurs morales et sentiments: Violation de communication par particulier:						1					
Infr. contre l'autorité publique: Refus de coopération (informatique et télécom):								1	1		
<b>Total:</b>	<b>11</b>	<b>7</b>	<b>16</b>	<b>12</b>	<b>21</b>	<b>28</b>	<b>38</b>	<b>49</b>	<b>30</b>	<b>40</b>	<b>57</b>

Figures criminelles (à considérer spécifiquement – ne pas additionner avec d'autres éléments – risque de double comptage!)

	2014	2015	2017	2018	2019	2020	2021	2022	2023
Fraude de cartes de paiements	1		2	2	1	4	1	4	3
Phishing	1	1	3	6	8	14	8	15	23
Skimming				1					



## Criminalité ICT/online au sens large

Infractions (uniquement si code-fait existe)

	2013	2014	2015	2016	2017	2018	2019	2020	2021	2022	2023
Fraude: Escroquerie: Fraude par internet	19	20	38	28	21	43	59	87	94	110	87
Infr. contre autres valeurs morales et sentiments: Cyberlokkung (leurre de mineur par ICT):								3			4
Infr. contre les moeurs: Grooming (contact par ICT avec mineur < 16 ans):						1	2	1	1		
Infr. contre les moeurs: Pornographie infantine: Accès pornographie infantine via technologie			1				1				
Infr. contre les moeurs: Voyeurisme: Diffusion enregistrement nudité ou intimité				1			1	2	4		
<b>Total:</b>	<b>19</b>	<b>20</b>	<b>39</b>	<b>29</b>	<b>21</b>	<b>44</b>	<b>63</b>	<b>93</b>	<b>99</b>	<b>110</b>	<b>91</b>

Figures criminelles (à considérer spécifiquement – ne pas additionner avec d'autres éléments – risque de double comptage!)

	2013	2014	2015	2016	2017	2018	2019	2020	2021	2022	2023
Cyberharcèlement	8	21	19	21	21	20	12	16	12	17	16

# ***STATISTIQUES POLICIERES DE CRIMINALITE***

---

***LIEU DE PERPETRATION: COMMUNE***

**Diksmuide**

***PARTIE IV : DESTINATION LIEU***





Diksmuide

Vol et extorsion

	2000	2013	2014	2015	2016	2017	2018	2019	2020	2021	2022	2023
Habitation: maison	75	47	60	28	32	36	44	25	28	24	20	28
Voie publique	61	32	40	30	21	40	19	18	12	19	22	25
Magasin	51	28	26	18	25	27	24	35	17	28	22	28
Horeca	38	11	11	9	10	5	5	7	3	5	5	6
Station de bus / métro et gare de chemin de fer	13	8	15	11	11	12	6	9	7	3	5	12
Entreprise	11	19	10	18	9	5	8	2	3	2	3	7
Habitation: non précisée	6	6	4	4	2	1	9	5	8	11	11	8
Habitation: appartement	7	6	8	4	4	6	12	12	1	5	3	6
Inconnue	16	3	6	3	4	5	3	6	5	4	2	6
Culture et loisirs	9	6	15	4	5	4	7	3	1	3		3
Institution d'enseignement	16	11	7	2		6	8	2	1	1	1	1
Habitation: autre	1	10	4	8	8	4	7	5	2	2	2	2
Emplacement de vélo	28	3	1	4		1		1	5		3	6
Moyen de transport: voiture	2	3	10	7	9	4	1	3	3	1		6
Habitation: dépendances	7	2	5	4	4	5		5	2	6	5	3
Habitation: allée	17	3	4	6	3	1	1	2	1	2	1	3
Parking	13	4	5		2	5	4	1	3	1	1	4
Moyen de transport: camion		3	5	8	3	8	2	1		2	3	1
Terrain	9	4	7	2	3	1	3	2	1	1	1	
Autre	2	2	7			1	1	5	3	1	5	5
Chantier	2	5	7	1	3		2	2	2	2	4	1
Infrastructure sportive	8	3	1	4	3	1	4	1				2
Moyen de transport: autre	4	3	5	4	3	4	1					
Edifice religieux / lieu du culte	3	4	8	1	2				1			3
Habitation: garage	2	3	3	3	1		2		1	2	2	2
Service public	3	1	4	3		1	4		1	2	1	1
Cimetière	2		7		1		3	1	1		2	3
Maison de repos	2	1	2	1	1	5				1	1	
Service	3	4	2				1		1			2
Stade	2	2	3		1			3				
Station essence	1		1	1		1			1	1		2
Banque / institution financière	2	1	1			2						
Bâtiment administratif	1	1	1	1	1		1					
Eaux intérieures et maritimes	1		1					1		3		
Aéroport			2	3								
Arrêt de bus / tram		1			1					1		
Moyen de transport: train / tram / métro		1			1					1		
Médecin / dentiste / pharmacien				1								
<b>Total</b>	<b>418</b>	<b>241</b>	<b>298</b>	<b>193</b>	<b>173</b>	<b>191</b>	<b>182</b>	<b>157</b>	<b>114</b>	<b>134</b>	<b>125</b>	<b>176</b>

FPF/DGR/DR/BIPOL - Statistiques policières de criminalité (date de clôture: 19/04/2024)  
 Les données pour les années 2001 jusqu'à 2012 ne sont plus publiées mais restent disponibles sur demande auprès du service BIPOL.



Diksmuide

Dégradation de la propriété

	2000	2013	2014	2015	2016	2017	2018	2019	2020	2021	2022	2023
Habitation: résidence principale	23	37	40	19	24	33	28	23	24	22	15	21
Moyen de transport: voiture		35	52	41	30	23	24	32	20	9	5	1
Voie publique	78	12	20	18	14	5	6	14	19	17	20	25
Habitation: non précisée	5	4	9	6	2	7	6	5	4	13		7
Moyen de transport: autre		7	11	7	8	3	6	11	3	3	5	1
Terrain	15	11	4	2	5	3	3	2	3	3	2	1
Culture et loisirs	4	4	6	5	4	2	5	3	3	3		4
Horeca	14	2	4	3	2	2	3	2	1	4		2
Entreprise	4	2	3	4	2	2	3	3	3	2		5
Parking	6		1		1	3	1	3	4	2	4	3
Habitation: jardin	7		4		2				4	3		3
Habitation: allée	7	1	3	1		1	1	1	1	2	2	2
Habitation: dépendances	1	3	3	3		1	1		1	2	3	2
Autre	1	1	2	1	1	1	2	3		2	4	
Magasin	4	1	3		1		1	2	3	1		1
Service public	2	1	2	1	1	2				4		3
Station de bus / métro et gare de chemin de fer	3	2				1		1	1	3	1	4
Institution d'enseignement	1	3	1	2			1	3		2		2
Inconnue	2	1			1		2		1	2	2	3
Arrêt de bus / tram		1	3	2	3	1	1				1	
Habitation: garage	1	1	3		1	1		1		1		3
Edifice religieux / lieu du culte	4		1	1	1	2					1	1
Bâtiment administratif			2		1		4			1	2	
Bureau de police			1	1	1	1	3				1	1
Habitation: résidence secondaire	3		1				1	2			1	1
Infrastructure sportive	2		1				1		1		1	1
Chantier	1		2			1			1			
Eaux intérieures et maritimes		1			1	1				2		
Cimetière				1	1					1		
Banque / institution financière	1	1										
Emplacement de vélo		1			1							
Maison de repos			1			1						
Service		1				1						
Installation militaire			1									
Médecin / dentiste / pharmacien									1			
Station essence	1											
<b>Total</b>	<b>190</b>	<b>133</b>	<b>184</b>	<b>118</b>	<b>108</b>	<b>98</b>	<b>103</b>	<b>111</b>	<b>98</b>	<b>104</b>	<b>70</b>	<b>97</b>



Diksmuide

Infractions contre l'intégrité physique

	2000	2013	2014	2015	2016	2017	2018	2019	2020	2021	2022	2023
Habitation	48	35	31	25	33	29	47	37	41	41	36	39
Voie publique	21	20	35	31	24	23	22	13	17	20	27	29
Horeca	31	3	3	5	4	3	8	4	6	4	5	7
Culture et loisirs	4	4	4	5	1	1		1	1	1	5	2
Inconnue		3	3		4	4	1	3		3	3	4
Institution d'enseignement	1	1	3	5	1	2	4			1	2	4
Station de bus / métro et gare de chemin de fer		1	1	1	1				2	4	3	7
Entreprise	4	1	1	1	2		2	2				1
Habitation: allée		2	2		1	1				1	2	1
Terrain	3		1	1		2		1	1			1
Service public		2	1		2	1	1			1		1
Magasin	1		1	1		2			1			2
Autre			1	2	4							
Parking	1	1						1	1	2		1
Habitation: jardin		1						1	2	1	1	
Infrastructure sportive			1	1			2	1		1		
Arrêt de bus / tram				1						1	2	
Maison de repos	2			1								
Stade			3									
Moyen de transport: autobus / autocar		1		1								
Moyen de transport: autre	1		1									
Banque / institution financière										1		
Bureau de police												1
Edifice religieux / lieu du culte												1
Moyen de transport: train / tram / métro					1							
Service	1											
<b>Total</b>	<b>118</b>	<b>75</b>	<b>92</b>	<b>81</b>	<b>78</b>	<b>68</b>	<b>87</b>	<b>64</b>	<b>72</b>	<b>82</b>	<b>86</b>	<b>101</b>

# ***STATISTIQUES POLICIERES DE CRIMINALITE***

---

***LIEU DE PERPETRATION: COMMUNE***

**Diksmuide**

***PARTIE V : OBJETS ET MOYENS DE TRANSPORT***

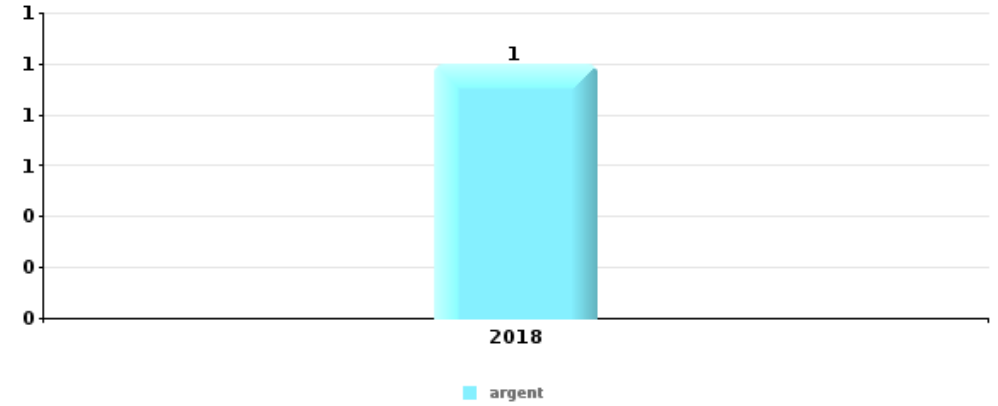


**Diksmuide**

**Vol à main armée**

Top 5 Objets volés (sbd nombre de faits)

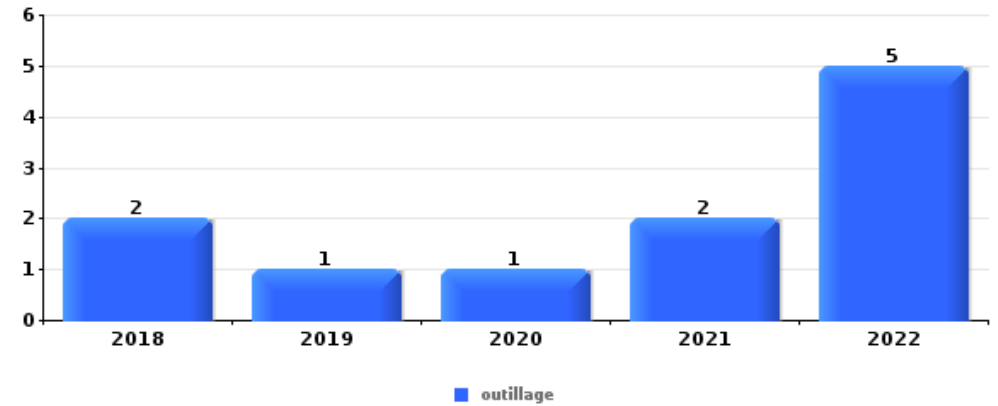
	2018	2019	2020	2021	2022	2023
<b>1 argent</b>	1					



**Vol dans ou sur un véhicule**

Top 5 Objets volés (sbd nombre de faits)

	2018	2019	2020	2021	2022	2023
<b>1 outillage</b>	2	1	1	2	5	
<b>2 argent</b>			1	3	1	5
<b>3 permis de conduire</b>			1	3	1	2
<b>4 portefeuille</b>				3	1	2
<b>5 carte bancaire / carte de crédit</b>				2		3

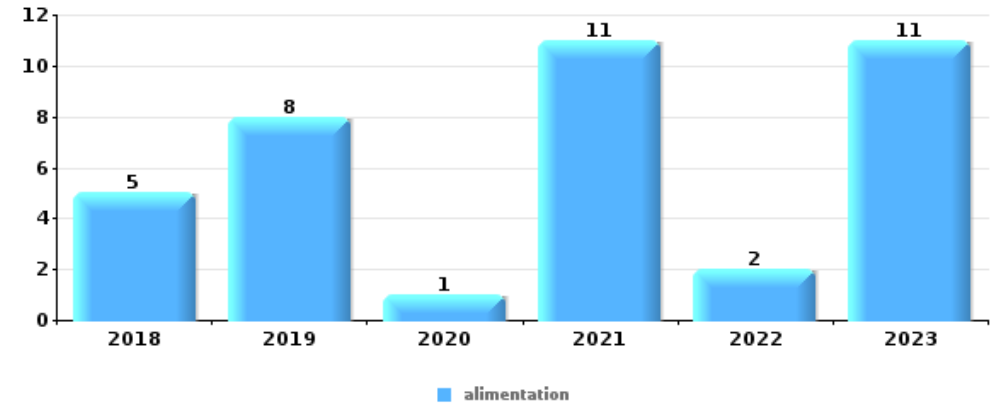




**Vol à l'étalage**

Top 5 Objets volés (sbd nombre de faits)

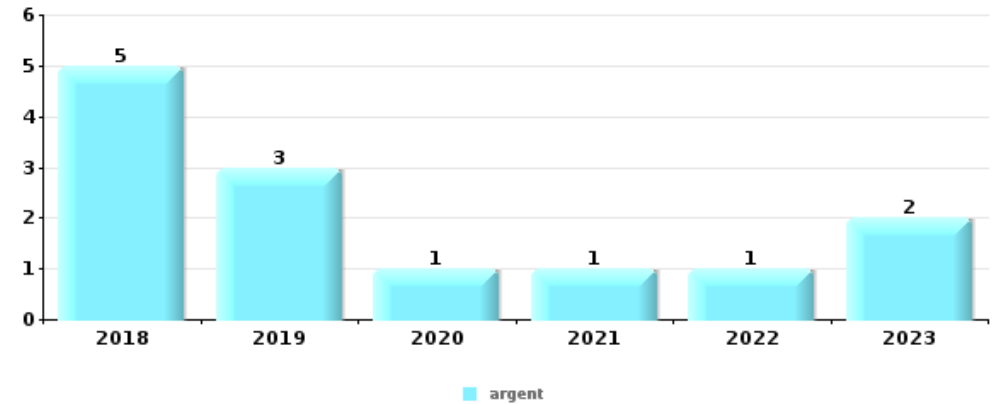
	2018	2019	2020	2021	2022	2023
1 alimentation	5	8	1	11	2	11
2 tabac	7	4	3	4	7	5
3 vêtement	3	4		2		4
4 parfum / produit de beauté	2	3		2	2	3
5 multimédia		3			3	3



**Cambrilage ds entreprise ou commerce**

Top 5 Objets volés (sbd nombre de faits)

	2018	2019	2020	2021	2022	2023
1 argent	5	3	1	1	1	2
2 alimentation		3	2			
2 coffre-fort / coffret (argent) / caisse	2		1		1	1
4 outillage				1	1	
4 tabac	1	1				

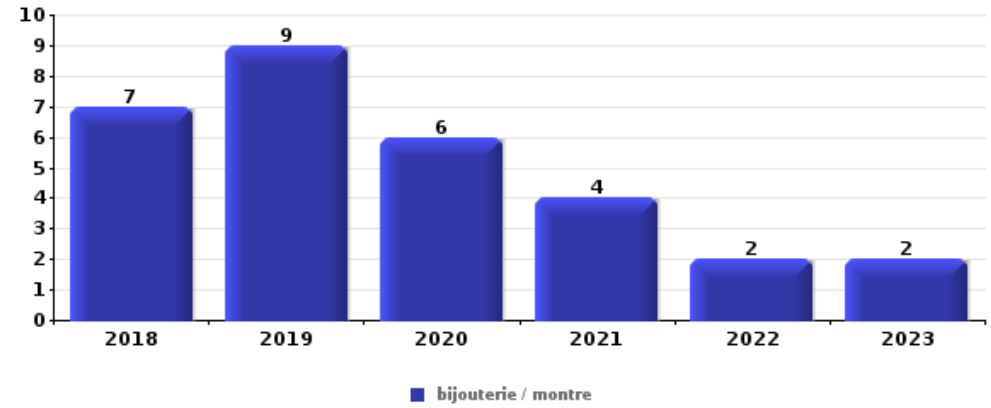




**Cambrassage dans habitation**

Top 5 Objets volés (sbd nombre de faits)

	2018	2019	2020	2021	2022	2023
1 bijouterie / montre	7	9	6	4	2	2
2 argent	12	4	6	2	2	3
3 outillage	3	1		3	1	3
3 vêtement	4	4	1	1	1	
5 ordinateur et accessoires	5	1		2	2	



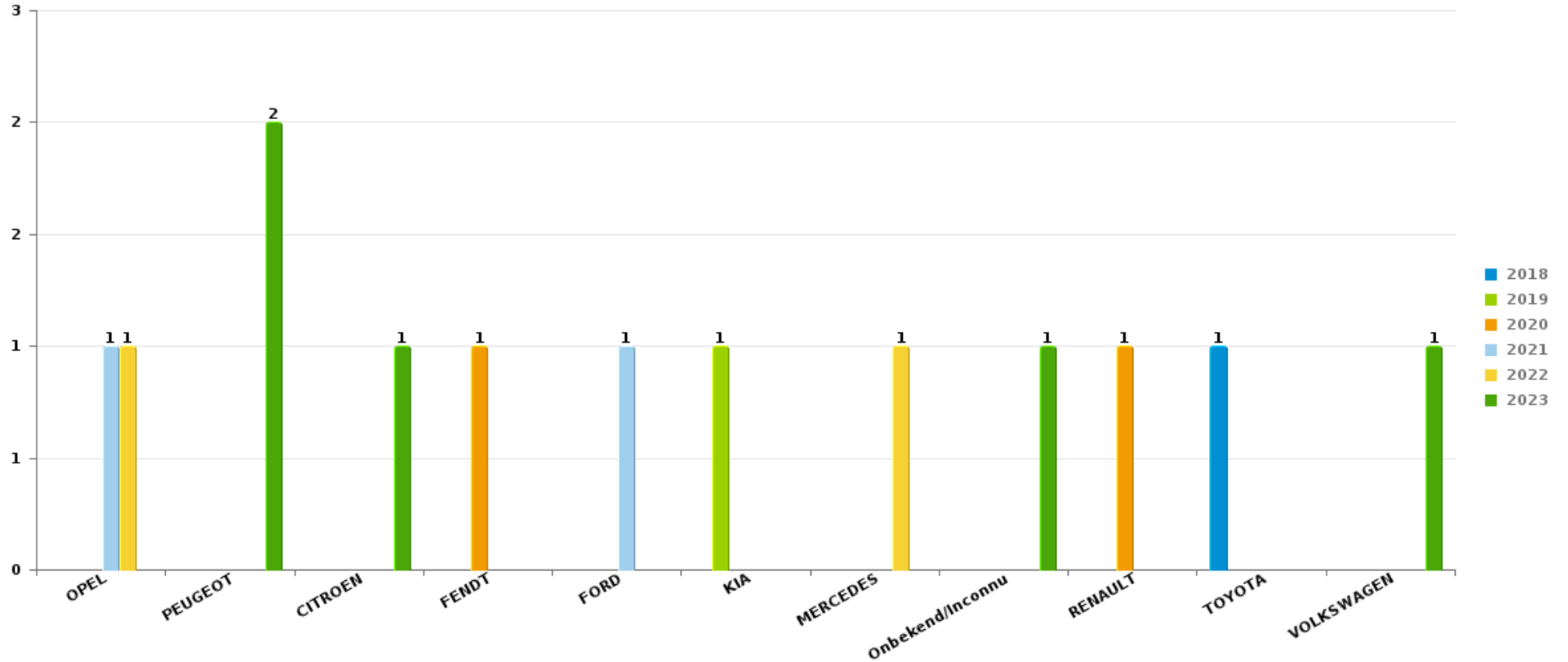
*Remarque: en ce qui concerne les objets, aucun total n'est reproduit étant donné que plusieurs objets peuvent avoir été volés lors d'un même fait.*



Diksmuide

Vol de voiture

Nombre de voitures volées par marque (Top 5)





# ***STATISTIQUES POLICIERES DE CRIMINALITE***

---

***LIEU DE PERPETRATION: COMMUNE***

**Diksmuide**

***PARTIE VI : SUSPECTS***



## Partie 1: Niveau FAITS (comptage du nombre de faits pour lesquels un certain type de suspect est impliqué)

### 1.1. Nombre d'infractions selon le sexe des suspects identifiés (par catégorie principale)

Étant donné que, tant un suspect identifié masculin qu'un suspect identifié féminin peuvent être impliqués lors d'un même fait, il est possible que la somme des colonnes «Hommes» et «Femmes» soit supérieure à la valeur de la colonne «Total...» (voir également la note méthodologique)

#### Diksmuide

2023

Catégorie principale / Sexe	Nombre total de faits avec au moins 1 suspect	Hommes	%	Femmes	%
Infr. contre l'intégrité physique	50	44	88,0%	12	24,0%
Vol et extorsion	50	43	86,0%	12	24,0%
Drogues	43	38	88,4%	7	16,3%
Infr. contre la sécurité publique	24	21	87,5%	3	12,5%
Infr. contre autres valeurs morales et sentiments	22	13	59,1%	10	45,5%
Dégradation de la propriété	17	16	94,1%	4	23,5%
Fraude	17	14	82,4%	4	23,5%
Armes et explosifs	15	15	100,0%		
Ivresse et alcool	12	8	66,7%	4	33,3%
Registre de population	12	9	75,0%	4	33,3%
Infr. contre les mœurs	9	9	100,0%		
Législation sur les étrangers	6	6	100,0%		
Infr. contre la foi publique	4	3	75,0%	1	25,0%
Infr. contre l'autorité publique	4	3	75,0%	1	25,0%
Criminalité informatique	3	3	100,0%	1	33,3%
Pratiques commerciales	3	3	100,0%		

## CRIMINALITE ENREGISTREE: SUSPECTS



Catégorie principale / Sexe	Nombre total de faits avec au moins 1 suspect	Hommes	%	Femmes	%
Environnement	2	1	50,0%	2	100,0%
Exercice illégal de l'autorité publique	2	1	50,0%	1	50,0%
Protection de la personne	2	2	100,0%		
Hormones et dopage	1	1	100,0%		
Infr. contre la famille	1	1	100,0%		
Infr. contre la liberté individuelle	1	1	100,0%	1	100,0%
Législation économique	1	1	100,0%	1	100,0%
Marchand de sommeil	1	1	100,0%		
Protection de la jeunesse	1	1	100,0%		
Travail	1	1	100,0%		
<b>Total</b>	<b>304</b>	<b>259</b>	<b>85,2%</b>	<b>68</b>	<b>22,4%</b>



## 1.2. Nombre d'infractions selon le sexe des suspects identifiés (par figure criminelle)

Étant donné que, tant un suspect identifié masculin qu'un suspect identifié féminin peuvent être impliqués lors d'un même fait, il est possible que la somme des colonnes «Hommes» et «Femmes» soit supérieure à la valeur de la colonne «Total...» (voir également la note méthodologique)

### Diksmuide

**2023**

#### FC Vol moyen de transport

Figure criminelle / Sexe	Nombre total de faits avec au moins 1 suspect identifié	Hommes	%	Femmes	%
Vol de voiture	4	4	100,0%	1	25,0%
Vol de vélo	10	10	100,0%		
Total	PA	PA	PA	PA	PA

#### FC Cambriolage

Figure criminelle / Sexe	Nombre total de faits avec au moins 1 suspect identifié	Hommes	%
Cambriolage dans habitation	2	2	100,0%
Cambriolage dans bâtiment (total)	2	2	100,0%
Total	PA	PA	PA



### FC Vol autre

Figure criminelle / Sexe	Nombre total de faits avec au moins 1 suspect identifié	Hommes	%	Femmes	%
Vol avec violence sans arme	5	5	100,0%	1	20,0%
Vol à l'étalage	18	14	77,8%	6	33,3%
Vol d'animaux	1			1	100,0%
<b>Total</b>	<b>PA</b>	<b>PA</b>	<b>PA</b>	<b>PA</b>	<b>PA</b>

### FC Autre

Figure criminelle / Sexe	Nombre total de faits avec au moins 1 suspect identifié	Hommes	%
Violence contre les métiers d'intérêt général	2	2	100,0%
Viol collectif	1	1	100,0%
Dégradation de voiture	3	3	100,0%
<b>Total</b>	<b>PA</b>	<b>PA</b>	<b>PA</b>

### PH Violence intrafamiliale (VIF)

Figure criminelle / Sexe	Nombre total de faits avec au moins 1 suspect identifié	Hommes	%	Femmes	%
VIF: physique, dans le couple	11	10	90,9%	4	36,4%
VIF: physique, envers des descendants	1			1	100,0%
VIF: sexuelle, envers des descendants	1	1	100,0%		
VIF: psychique, dans le couple	5	4	80,0%	1	20,0%
VIF: psychique, envers des descendants	2	1	50,0%	1	50,0%
VIF: psychique, envers d'autres membres	3	1	33,3%	2	66,7%
VIF: économique, dans le couple	2	1	50,0%	2	100,0%
VIF: économique, envers d'autres membres	1	1	100,0%		
<b>Total</b>	<b>PA</b>	<b>PA</b>	<b>PA</b>	<b>PA</b>	<b>PA</b>

## CRIMINALITE ENREGISTREE: SUSPECTS



### PH Hormones et dopage

Figure criminelle / Sexe	Nombre total de faits avec au moins 1 suspect identifié	Hommes	%
Dopage humain	1	1	100,0%
Total	PA	PA	PA

### PH Drogues

Figure criminelle / Sexe	Nombre total de faits avec au moins 1 suspect identifié	Hommes	%	Femmes	%
Vente de cocaïne	1	1	100,0%		
Vente de drogues synthétiques	1	1	100,0%		
Production de cannabis (culture)	2	2	100,0%	1	50,0%
Total	PA	PA	PA	PA	PA



**PH Violence dans l'espace public**

Figure criminelle / Sexe	Nombre total de faits avec au moins 1 suspect identifié	Hommes	%	Femmes	%
Violence physique (transport public)	5	4	80,0%	1	20,0%
Violence physique (voie publique)	11	10	90,9%	3	27,3%
Violence physique (autre endroit public)	9	7	77,8%	2	22,2%
Violence physique (endroit accessible au public)	7	7	100,0%		
Violence sexuelle (transport public)	2	2	100,0%		
Violence sexuelle (endroit accessible au public)	2	2	100,0%		
Violence psychique (transport public)	2	2	100,0%		
Violence psychique (voie publique)	6	6	100,0%		
Violence psychique (autre endroit public)	2	1	50,0%	1	50,0%
Violence psychique (endroit accessible au public)	2	2	100,0%		
Vol avec violence sans arme (voie publique)	1	1	100,0%		
Vol avec violence sans arme (endr. acces. au pub.)	1	1	100,0%		
<b>Total</b>	<b>PA</b>	<b>PA</b>	<b>PA</b>	<b>PA</b>	<b>PA</b>

**PH Autre**

Figure criminelle / Sexe	Nombre total de faits avec au moins 1 suspect identifié	Hommes	%	Femmes	%
Cyberharcèlement	14	8	57,1%	6	42,9%
Fraude à l'identité	2	1	50,0%	1	50,0%
<b>Total</b>	<b>PA</b>	<b>PA</b>	<b>PA</b>	<b>PA</b>	<b>PA</b>



### 1.3. Nombre d'infractions selon l'âge des suspects identifiés (par catégorie principale)

Étant donné que, tant un suspect identifié mineur qu'un suspect identifié majeur peuvent être impliqués lors d'un même fait, il est possible que la somme des colonnes «Mineur» et «Majeur» soit supérieure à la valeur de la colonne «Total...» (voir également la note méthodologique)

#### Diksmuide

2023

Catégorie principale / Âge	Nombre total de faits avec au moins 1 suspect identifié	Mineur	%	Majeur	%
Infr. contre l'intégrité physique	50	9	18,0%	43	86,0%
Vol et extorsion	50	7	14,0%	44	88,0%
Drogues	43	3	7,0%	41	95,3%
Infr. contre la sécurité publique	24	4	16,7%	21	87,5%
Infr. contre autres valeurs morales et sentiments	22	1	4,5%	22	100,0%
Dégradation de la propriété	17			17	100,0%
Fraude	17	2	11,8%	15	88,2%
Armes et explosifs	15			15	100,0%
Ivresse et alcool	12			12	100,0%
Registre de population	12			12	100,0%
Infr. contre les mœurs	9	1	11,1%	8	88,9%
Législation sur les étrangers	6			6	100,0%
Infr. contre la foi publique	4	1	25,0%	3	75,0%
Infr. contre l'autorité publique	4			4	100,0%
Criminalité informatique	3			3	100,0%
Pratiques commerciales	3			3	100,0%
Environnement	2			2	100,0%
Exercice illégal de l'autorité publique	2			2	100,0%
Protection de la personne	2			2	100,0%
Hormones et dopage	1			1	100,0%
Infr. contre la famille	1			1	100,0%
Infr. contre la liberté individuelle	1	1	100,0%	1	100,0%
Législation économique	1			1	100,0%
Marchand de sommeil	1			1	100,0%
Protection de la jeunesse	1	1	100,0%		
Travail	1			1	100,0%
<b>Total</b>	<b>304</b>	<b>30</b>	<b>9,9%</b>	<b>281</b>	<b>92,4%</b>







## 1.4. Nombre d'infractions selon l'âge des suspects identifiés (par figure criminelle)

Étant donné que, tant un suspect identifié mineur qu'un suspect identifié majeur peuvent être impliqués lors d'un même fait, il est possible que la somme des colonnes «Mineur» et «Majeur» soit supérieure à la valeur de la colonne «Total...» (voir également la note méthodologique)

### Diksmuide

2023

#### FC Vol moyen de transport

Figure criminelle / Âge	Nombre total de faits avec au moins 1 suspect identifié	Mineur	%	Majeur	%
Vol de voiture	4			4	100,0%
Vol de vélo	10	3	30,0%	7	70,0%
Total	PA	PA	PA	PA	PA

#### FC Cambriolage

Figure criminelle / Âge	Nombre total de faits avec au moins 1 suspect identifié	Majeur	%
Cambriolage dans habitation	2	2	100,0%
Cambriolage dans bâtiment (total)	2	2	100,0%
Total	PA	PA	PA

#### FC Vol autre

Figure criminelle / Âge	Nombre total de faits avec au moins 1 suspect identifié	Mineur	%	Majeur	%
Vol avec violence sans arme	5	1	20,0%	4	80,0%
Vol à l'étalage	18	3	16,7%	16	88,9%
Vol d'animaux	1			1	100,0%
Total	PA	PA	PA	PA	PA

## CRIMINALITE ENREGISTREE: SUSPECTS



### FC Autre

Figure criminelle / Âge	Nombre total de faits avec au moins 1 suspect identifié	Majeur	%
Violence contre les métiers d'intérêt général	2	2	100,0%
Viol collectif	1	1	100,0%
Dégradation de voiture	3	3	100,0%
<b>Total</b>	<b>PA</b>	<b>PA</b>	<b>PA</b>

### PH Violence intrafamiliale (VIF)

Figure criminelle / Âge	Nombre total de faits avec au moins 1 suspect identifié	Majeur	%
VIF: physique, dans le couple	11	11	100,0%
VIF: physique, envers des descendants	1	1	100,0%
VIF: sexuelle, envers des descendants	1	1	100,0%
VIF: psychique, dans le couple	5	5	100,0%
VIF: psychique, envers des descendants	2	2	100,0%
VIF: psychique, envers d'autres membres	3	3	100,0%
VIF: économique, dans le couple	2	2	100,0%
VIF: économique, envers d'autres membres	1	1	100,0%
<b>Total</b>	<b>PA</b>	<b>PA</b>	<b>PA</b>

### PH Hormones et dopage

Figure criminelle / Âge	Nombre total de faits avec au moins 1 suspect identifié	Majeur	%
Dopage humain	1	1	100,0%
<b>Total</b>	<b>PA</b>	<b>PA</b>	<b>PA</b>

### PH Drogues

Figure criminelle / Âge	Nombre total de faits avec au moins 1 suspect identifié	Majeur	%
Vente de cocaïne	1	1	100,0%
Vente de drogues synthétiques	1	1	100,0%
Production de cannabis (culture)	2	2	100,0%
<b>Total</b>	<b>PA</b>	<b>PA</b>	<b>PA</b>

## CRIMINALITE ENREGISTREE: SUSPECTS



### PH Violence dans l'espace public

Figure criminelle / Âge	Nombre total de faits avec au moins 1 suspect identifié	Mineur	%	Majeur	%
Violence physique (transport public)	5	3	60,0%	2	40,0%
Violence physique (voie publique)	11	2	18,2%	9	81,8%
Violence physique (autre endroit public)	9			9	100,0%
Violence physique (endroit accessible au public)	7	1	14,3%	7	100,0%
Violence sexuelle (transport public)	2			2	100,0%
Violence sexuelle (endroit accessible au public)	2			2	100,0%
Violence psychique (transport public)	2	1	50,0%	1	50,0%
Violence psychique (voie publique)	6	2	33,3%	4	66,7%
Violence psychique (autre endroit public)	2			2	100,0%
Violence psychique (endroit accessible au public)	2			2	100,0%
Vol avec violence sans arme (voie publique)	1	1	100,0%		
Vol avec violence sans arme (endr. acces. au pub.)	1			1	100,0%
<b>Total</b>	<b>PA</b>	<b>PA</b>	<b>PA</b>	<b>PA</b>	<b>PA</b>

### PH Autre

Figure criminelle / Âge	Nombre total de faits avec au moins 1 suspect identifié	Mineur	%	Majeur	%
Cyberharcèlement	14	2	14,3%	13	92,9%
Fraude à l'identité	2			2	100,0%
<b>Total</b>	<b>PA</b>	<b>PA</b>	<b>PA</b>	<b>PA</b>	<b>PA</b>



## Partie 2: Niveau SUSPECTS-FAIT (comptage du nombre de combinaisons suspect-fait)

### 2.1. Nombre de suspects-fait selon le sexe des suspects identifiés (TOP 5 des catégories principales)

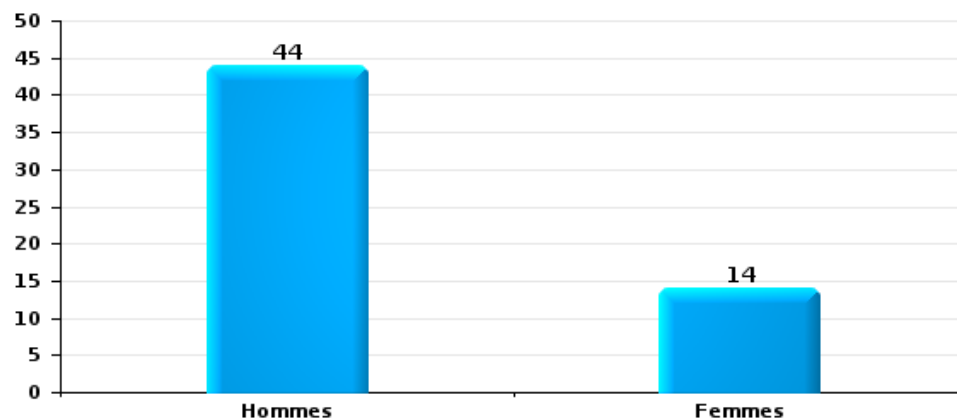
Lorsqu'un même suspect a commis plusieurs faits durant la période considérée, il est aussi comptabilisé plusieurs fois (voir également la note méthodologique)

#### Diksmuide

2023

#### Vol et extorsion

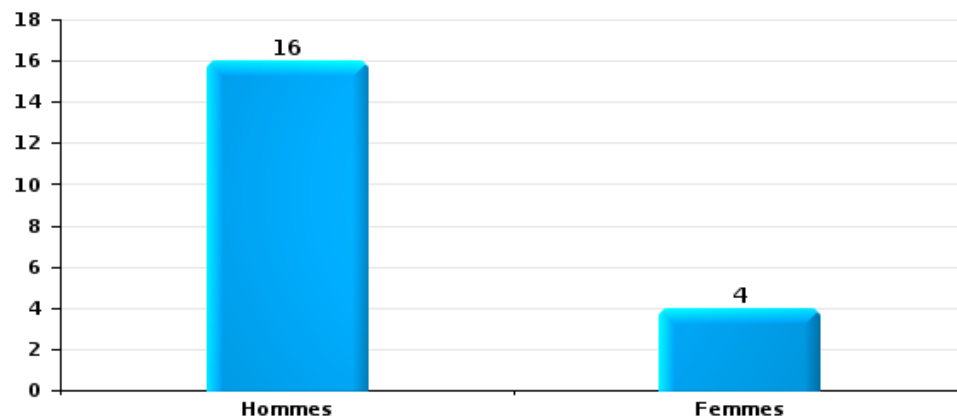
Nombre de suspects-fait selon le sexe





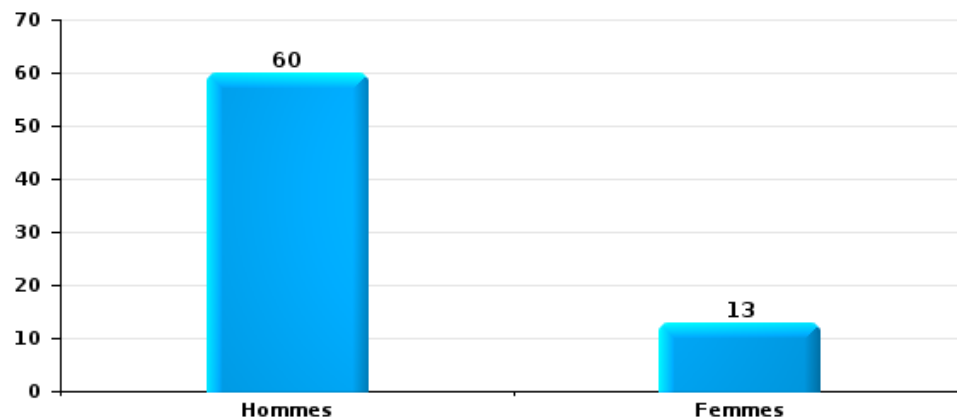
Dégradation de la propriété

Nombre de suspects-fait selon le sexe



Infr. contre l'intégrité physique

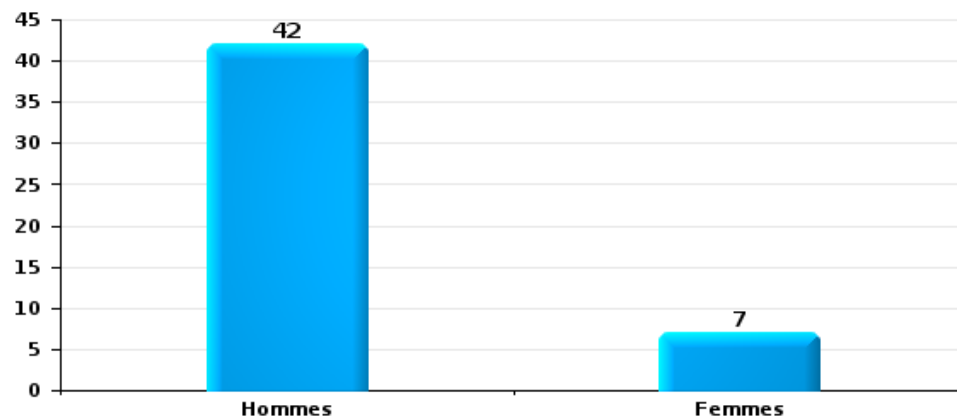
Nombre de suspects-fait selon le sexe





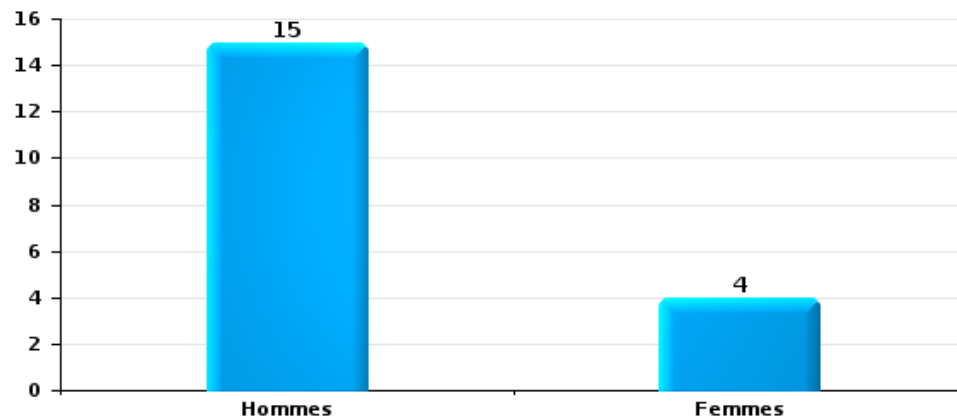
Drogues

Nombre de suspects-fait selon le sexe



Fraude

Nombre de suspects-fait selon le sexe





## 2.2. Nombre de suspects-fait selon le sexe des suspects identifiés (TOP 5 des figures criminelles)

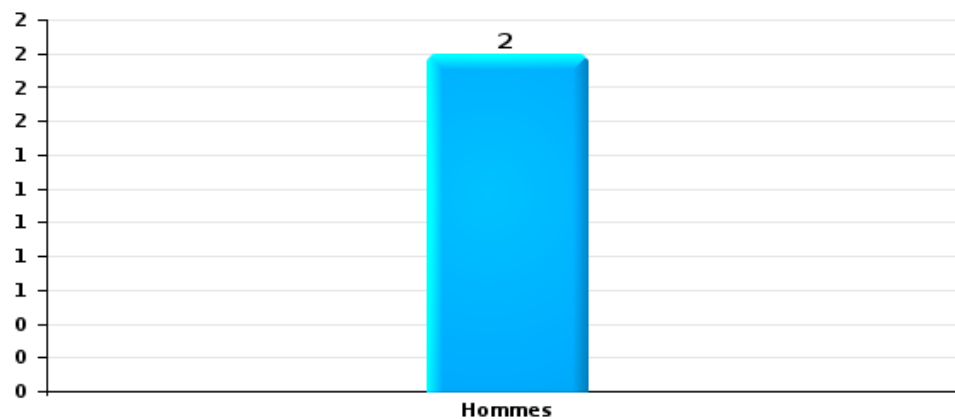
Lorsqu'un même suspect a commis plusieurs faits durant la période considérée, il est aussi comptabilisé plusieurs fois (voir également la note méthodologique)

### Diksmuide

2023

### Cambrilage dans bâtiment (total)

Nombre de suspects-fait selon le sexe

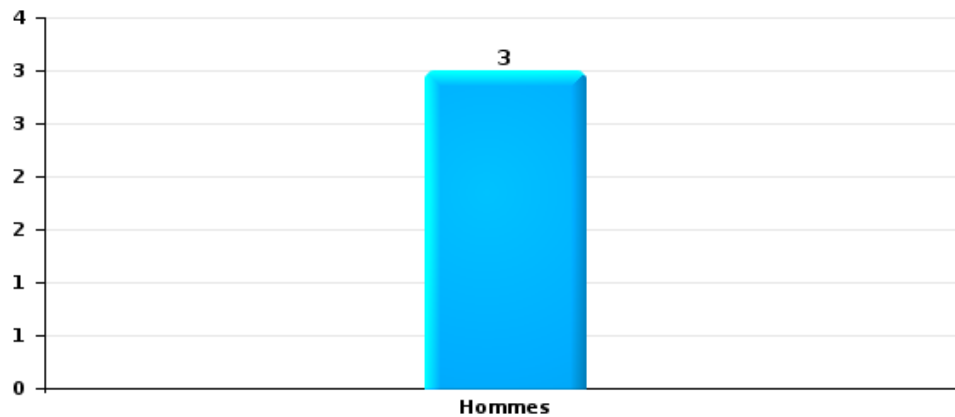






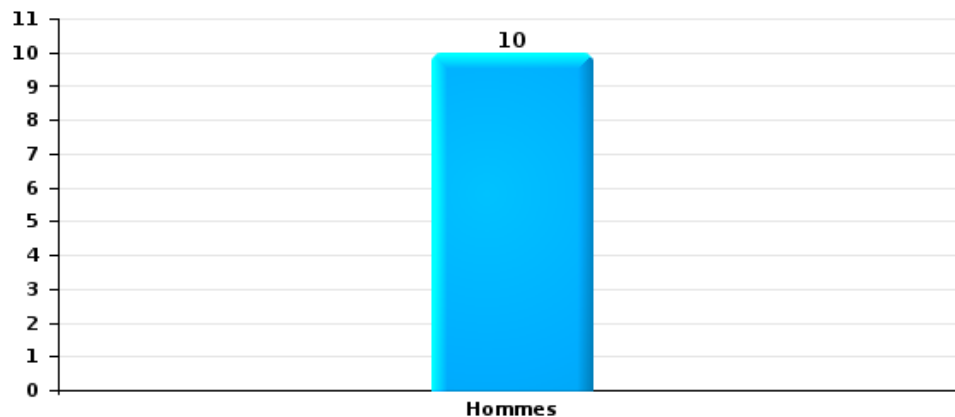
Dégradation de voiture

Nombre de suspects-fait selon le sexe



Vol de vélo

Nombre de suspects-fait selon le sexe





### 2.3. Nombre de suspects-fait selon l'âge des suspects identifiés (TOP 5 des catégories principales)

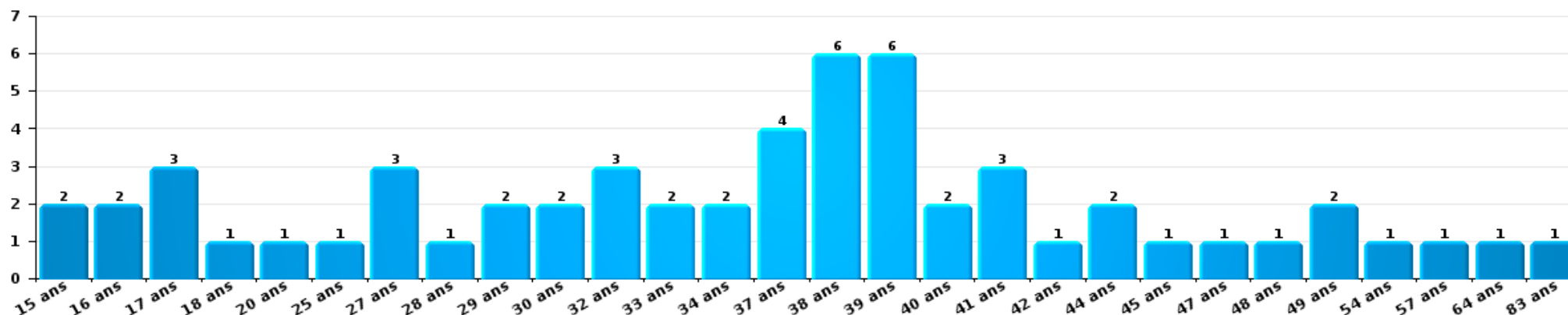
1) Lorsqu'un même suspect a commis plusieurs faits durant la période considérée, il est aussi comptabilisé plusieurs fois, qu'il ait le même âge ou non – 2) Les suspects au-dessous de 14 ans et à partir de 90 ans ne sont pas repris dans le tableau (voir également la note méthodologique)

#### Diksmuide

2023

#### Vol et extorsion

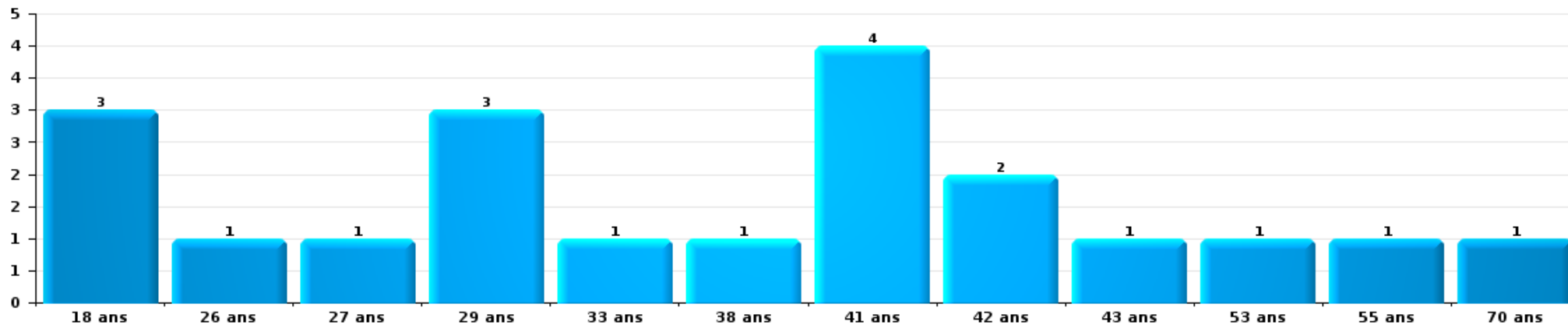
Nombre de suspects-fait par âge (chronologique)





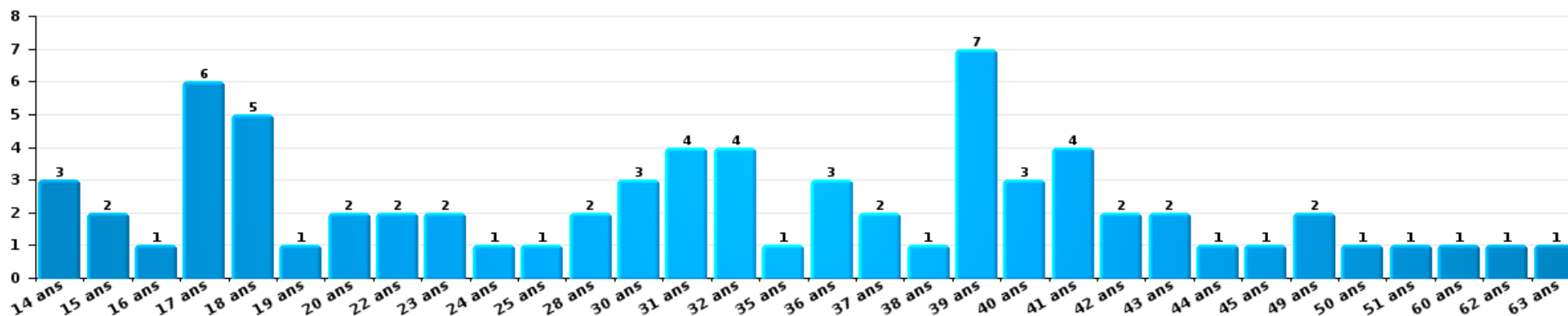
Dégradation de la propriété

Nombre de suspects-fait par âge (chronologique)



Infr. contre l'intégrité physique

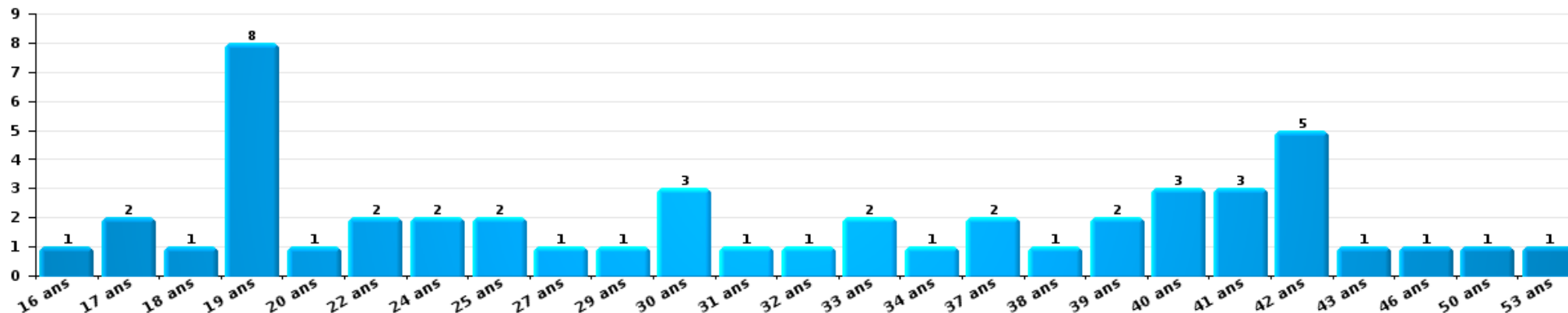
Nombre de suspects-fait par âge (chronologique)





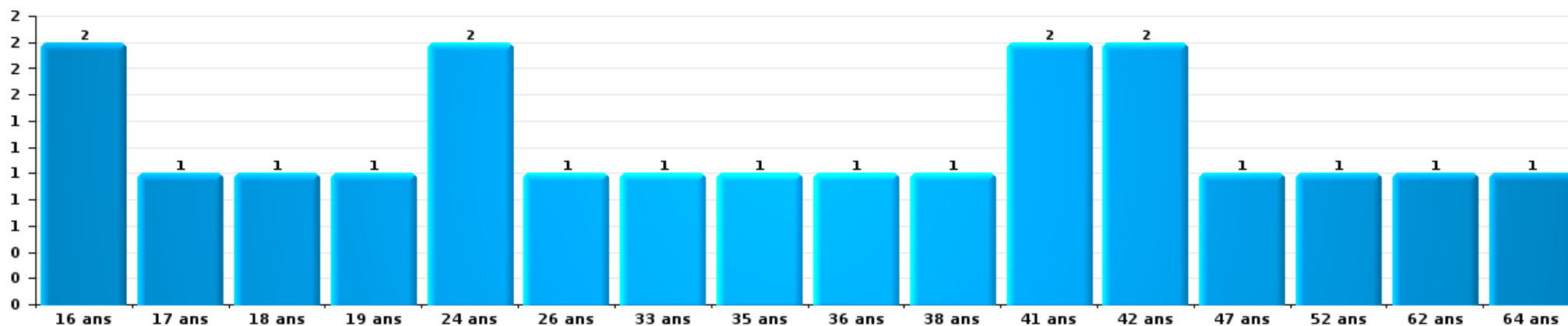
Drogues

Nombre de suspects-fait par âge (chronologique)



Fraude

Nombre de suspects-fait par âge (chronologique)





## 2.4. Nombre de suspects-fait selon l'âge des suspects identifiés (TOP 5 des figures criminelles)


1) Lorsqu'un même suspect a commis plusieurs faits durant la période considérée, il est aussi comptabilisé plusieurs fois, qu'il ait le même âge ou non – 2) Les suspects au-dessous de 14 ans et à partir de 90 ans ne sont pas repris dans le tableau (voir également la note méthodologique)

### Diksmuide

2023

### Cambriolage dans bâtiment (total)

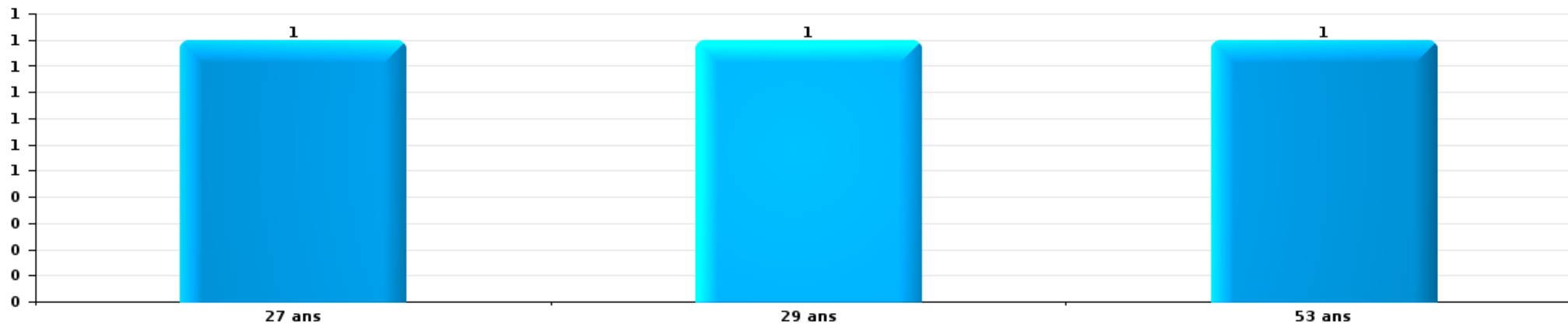
Nombre de suspects-fait par âge (chronologique)





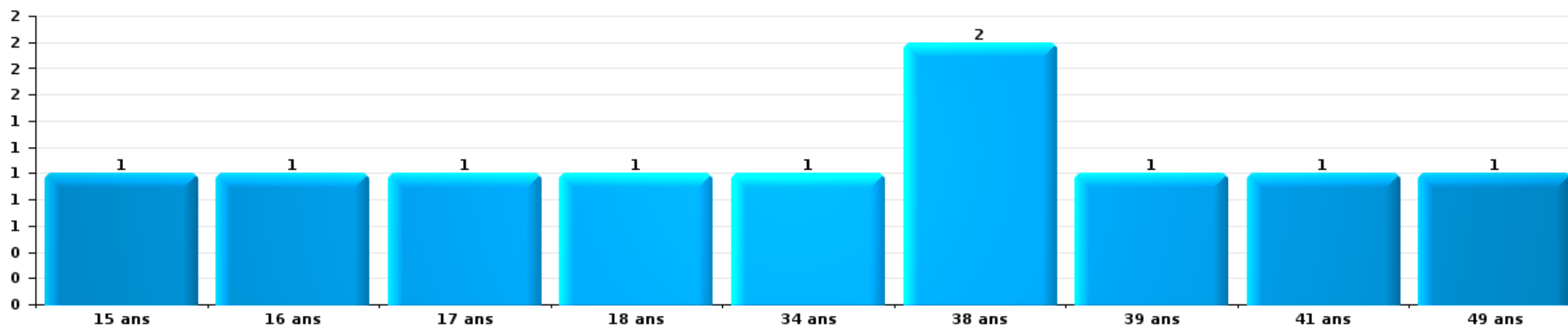
Dégradation de voiture

Nombre de suspects-fait par âge (chronologique)



Vol de vélo

Nombre de suspects-fait par âge (chronologique)



# ***STATISTIQUES POLICIERES DE CRIMINALITE***

---

*LIEU DE PERPETRATION: COMMUNE*

**Diksmuide**

***ANNEXE I: DETAIL PAR CATEGORIE DE DELIT  
CODE PENAL***

Infraction Code pénal

Infr. contre l'intégrité physique

			2000	2013	2014	2015	2016	2017	2018	2019	2020	2021	2022	2023
Assassinat	Autres	Acc.											1	
		Tent.							2					
	Sous-total								2				1	
Meurtre	Parricide (meurtre)	Tent.						1						
	Non spécifié	Tent.				1							1	
	Autres	Acc.					1							
		Tent.			1		1	1	2			1	1	1
Sous-total				1	1	3	1	2		1	2	1	1	
Torture et maltraitance	Torture	Acc.												1
		Acc.				1								
	Traitement inhumain	Sous-total				1								1
Coups et/ou blessures vol. en sphère familiale	Entre partenaires ou ex-partenaires	Acc.	9	19	14	12	25	12	26	19	13	24	17	22
	Lors d'un différend familial en général	Acc.	14											
	Par les parents envers un mineur	Acc.	1	2	2	3	2	3	3	1	5	1	5	3
	Envers les parents	Acc.		2	1		4		1	1	4	3	2	1
	Envers d'autres ascendants directs ou collatéraux	Acc.		1	4	1		2	1	2	4	1	1	
Sous-total		24	24	21	16	31	17	31	23	26	29	25	26	
Coups et/ou blessures vol. hors sphère familiale	Bagarres (=coups réciproques)	Acc.	9	5	9	4	6	8	10	11	7	9	17	20
	Coups envers fonctionnaire de police	Acc.	3		2	2	2				4	2		1
	Envers un mineur par une pers. ayant autorité	Acc.			1	1		1	1	1		1	1	3
	Envers un mineur qualité de l'auteur inconnue	Acc.	4	1	4	7	3	1	1	1	1	1		4
	Envers pers. vulnérable (qualité auteur inconnue)	Acc.											1	
	Envers un arbitre de manifestation sportive	Acc.			1									
	Coups envers personnel transport public	Acc.		1	1		1	1		1		1		1
	Coups envers personnel autre service public	Acc.		1	1	1								
	Non spécifié	Acc.	42	32	43	42	31	32	33	19	29	29	35	41
		Tent.	1											1
Sous-total		59	40	62	57	43	43	45	33	41	43	54	71	
Abstention coupable		Acc.	1		1									
		Sous-total	1		1									
Autres infr. volontaires. c/ l'intégrité phys.	Privation de soins à enfant ou personne vulnérable	Acc.		1							1	1	1	
	Administration substances nuisibles	Acc.							1					
	Empoisonnement de denrées	Acc.										1		
	Entrave méchante à la circulation	Acc.	1	1		1			4	2	1		1	
	Voies de faits et violences légères	Acc.	23	3	5	7	1	2	1	2	2			1
Sous-total		24	5	5	7	2	2	6	4	2	2	2	1	



**Infr. contre l'intégrité physique**

		2000	2013	2014	2015	2016	2017	2018	2019	2020	2021	2022	2023
Infr. involontaires contre l'intégrité physique	Homicides involontaires	Acc.											
	Coups et/ou blessures involontaires	Acc.	2				1						
	Administration involontaire substances nuisibles	Acc.	1										
	Causer un accident de chemin de fer	Acc.	3										
	Morsure de chien	Acc.		3	3		2	2	2	3	7	2	1
	<b>Sous-total</b>	<b>10</b>	<b>6</b>	<b>3</b>			<b>3</b>	<b>2</b>	<b>2</b>	<b>3</b>	<b>7</b>	<b>2</b>	<b>1</b>
	<b>Total</b>	<b>118</b>	<b>75</b>	<b>92</b>	<b>81</b>	<b>78</b>	<b>68</b>	<b>87</b>	<b>64</b>	<b>72</b>	<b>82</b>	<b>86</b>	<b>101</b>

**Infr. contre la liberté individuelle**

		2000	2013	2014	2015	2016	2017	2018	2019	2020	2021	2022	2023
Prise d'otages	Acc.												1
	Sous-total												1
Enlèvement de mineur ou personne vulnérable	Tent.	1											
	Sous-total	1											
Détenion par un particulier	Acc.	1	1						1				1
	Tent.	1			1								
	Sous-total	2	1		1				1				1
	Total	3	1		1				1				2

**Infr. contre les mœurs**

			2000	2013	2014	2015	2016	2017	2018	2019	2020	2021	2022	2023
Viol n'ayant pas causé la mort	Victime < 10a	Acc.		1	1			1		1	1	1		
		Tent.							1					
	Victime 10a - 14a	Acc.						2			1	1		
	Victime 14a - 16a	Acc.				1	1	1	1		1			
	Victime 16a - 18a	Acc.	1				1	1		1				
	Victime majeure	Tent.		1	1		1			1	1	1	1	
		Sous-total	1	2	1	2	2	6	3	3	5	3	1	
Viol avec conséquence inconnue		Acc.												1
		Sous-total												1
Viol n'ayant pas causé la mort (nvCPS)	Victime < 16a	Acc.											1	3
	Victime 16a - 18a	Acc.											1	
	Victime majeure	Acc.										1		2
		Tent.												1
		Sous-total										1	2	6
Attentat à la pudeur avec violence / menace	Victime < 16a	Acc.		1					2	1		1		
	Victime majeure	Acc.			1	1	1		1		1	1	1	
		Sous-total		1	1	1	1		3	1	1	2	1	
Attentat à la pudeur sans violence / menace	Victime < 16a	Acc.	3	2	2	2	2	3	4	5	4			
		Tent.								1				
	Victime 16a - 18a	Acc.		1		1	1							
	Victime âge inconnu	Acc.			1		1	1		2			1	
		Sous-total	3	3	2	3	4	5	4	8	4		1	
Attentat à la pudeur non spécifié		Acc.	1							1				
		Sous-total	1							1				
Atteinte intégrité sexuelle sans mort (nvCPS)	Victime < 16a	Acc.											3	6
	Victime 16a - 18a	Acc.										1	1	3
	Victime majeure	Acc.										1	1	6
		Sous-total										2	5	15
Pornographie enfantine	Détention	Acc.			1		1			3				
	Distribution	Acc.		8	2	2				1	3			
	Accès pornographie enfantine via technologie	Acc.				1				1				
	Non spécifié	Acc.		2										
		Sous-total		10	3	3	1			5	3			
Pornographie		Acc.					1							
		Sous-total					1							
Incitation à la débauche	Victime mineure	Acc.			1					2		2	1	
		Tent.	1											
		Sous-total	1	1						2		2	1	

**Infr. contre les mœurs**

		2000	2013	2014	2015	2016	2017	2018	2019	2020	2021	2022	2023
Exploitation de la débauche d'autrui	Victime mineure	Tent.				1							
		Sous-total				1							
Outrage public aux bonnes mœurs	Actions (exhibitionnisme, etc.)	Acc.	1	3	1	1		1			2	2	
	Ecrits, images, objets	Acc.	1			4	2						
		Tent.									1		
	Exhibitionnisme (nvCPS)	Acc.											1
	Contenu pornographique extrême ou violent (nvCPS)	Acc.											1
	Sous-total	1	2	3	1	5	2	1			3	2	2
Voyeurisme	Observation/enregistrement de nudité ou intimité	Acc.	1	1		1			2	1	2		
		Acc.							1	2	4		
	Diffusion enregistrement nudité ou intimité	Tent.				1							
	Sous-total		1	1		2			3	3	6		
Voyeurisme via moyen technique ou autre (nvCPS)	Victime 16a - 18a	Acc.										1	
	Sous-total											1	
Diffusion de contenu à caractère sexuel (nvCPS)	Victime < 16a	Acc.											2
	Sous-total												2
Diffusion contenu sex. but méchant/lucrat. (nvCPS)	Victime 16a - 18a	Acc.											2
	Victime majeure	Acc.											1
	Sous-total												3
Grooming (contact par ICT avec mineur < 16 ans)		Acc.						1	2	1	1		
	Sous-total							1	2	1	1		
Grooming offline - sans ICT (nvCPS)	Victime < 16a	Acc.											1
	Sous-total												1
Grooming online - avec ICT (nvCPS)	Victime < 16a	Acc.											1
	Sous-total												1
Exploitation sexuelle mineurs-prostitution (nvCPS)	Incitation à la débauche/prostit. (nvCPS)	Acc.											3
	Sous-total												3
Images d'abus sexuels de mineurs (nvCPS)	Production/diffusion images abus sexuels (nvCPS)	Acc.											1
	Sous-total												1
	Total	7	19	12	10	16	14	12	25	17	20	14	35

**Infr. contre autres valeurs morales et sentiments**

			2000	2013	2014	2015	2016	2017	2018	2019	2020	2021	2022	2023	
Harcèlement	Harcèlement par téléphone (OLD)	Acc.	1												
		Acc.	9	39	49	39	45	31	28	30	35	24	35	36	
	Sous-total	10	39	49	39	45	31	28	30	35	24	35	36		
Violation de sépulture		Acc.		1											1
		Sous-total		1											1
Violation du secret professionnel		Acc.		2			1	1							
		Sous-total		2			1	1							
Atteinte à l'honneur	Calomnie et diffamation	Acc.	11	1	4	4	1	5	5	5	2	3	7	9	
	Déclaration calomnieuse	Acc.			1				1				1		
	Imputation calomnieuse	Acc.		1		2		2	3		2			1	
	Divulgarion méchante	Acc.	2	1		1									
	Injures (Délit)	Acc.		7	6	5	3	6	3	3	2	3	5	4	
	Non spécifié	Tent.	1												
	Sous-total	14	10	11	12	4	13	12	8	6	6	13	14		
Vie privée	Violation de domicile par un particulier	Acc.	7	2	4	2	1	4	3	5	3	10	2	3	
	Violation du secret des lettres	Acc.							1		1		1		
		Sous-total	7	2	4	2	1	4	4	5	4	10	3	3	
Tapage nocturne		Acc.	5	9	4	32	8	2	1	1		2	1	1	
		Sous-total	5	9	4	32	8	2	1	1		2	1	1	
Violation de communication par particulier		Acc.							1						
		Sous-total							1						
Abus faiblesses de personnes		Acc.												1	
		Sous-total												1	
Vie privée mœurs: publication identité victime		Acc.				1		1							
		Sous-total				1		1							
Cyberlokkng (leurre de mineur par ICT)		Acc.									3			3	
		Tent.												1	
		Sous-total									3			4	
Occupation bien d'autrui (squatter)	Pénétrer / occuper / séjourner (bien non habité)	Acc.												1	
		Sous-total												1	
			Total	36	63	68	85	60	51	47	44	48	42	52	61

**Infr. relative au statut juridique de l'enfant**

			2000	2013	2014	2015	2016	2017	2018	2019	2020	2021	2022	2023
<b>Non-représentation d'enfants</b>	<b>Par les parents</b>	<b>Acc.</b>	2											
		<b>Sous-total</b>	2											
		<b>Total</b>	2											

## Vol et extorsion

				2000	2013	2014	2015	2016	2017	2018	2019	2020	2021	2022	2023	
Vol avec circ. aggr.	Avec violence	Acc.	2	1	4	1	2	3	4			3	2		2	
		Tent.					1									
	Sans violence	Acc.	81	70	82	51	39	43	41	29	18	24	34	25		
		Tent.	30	29	18	10	15	13	12	15	10	15	7	9		
Sous-total			113	100	104	62	56	60	57	44	31	41	41	36		
Vol sans circ. aggr.	Avec violence	Acc.		1			2	1	2					1	1	
		Tent.	1			1										
	Sans violence, Vol à la tire	Acc.	17	4	7	3	3	1	1		2	1	1	1		
		Tent.			1		1									
	Sans violence, Vol d'usage	Acc.		1			1						1			
	Sans violence, Vol domestique	Acc.	2	6	6	4	3		2	5	7	2	4	5		
	Sans violence	Acc.	243	126	175	117	105	123	113	100	59	81	73	108		
Tent.		2	2	1			4		3	8	1	1	7			
Sous-total			265	140	190	127	114	130	116	108	76	86	80	122		
Vol non spécifié		Acc.	27		2								1		2	
		Tent.	10													
	Sous-total	37		2									1		2	
Extorsion		Acc.	2	1	2	1	1		2	2	5	3	2	11		
		Tent.				3	2	1	7	3	2	3	2	5		
	Sous-total	2	1	2	4	3	1	9	5	7	6	4	16			
Maraudage		Acc.	1													
	Sous-total	1														
Total			418	241	298	193	173	191	182	157	114	134	125	176		

## Fraude

		2000	2013	2014	2015	2016	2017	2018	2019	2020	2021	2022	2023	
Blanchiment d'argent	Acc.	1	1	1					2	8	13	5	3	
	Sous-total	1	1	1					2	8	13	5	3	
Recel	Recel simple	Acc.						2		1		1		
	Sous-total	1						2		1		1		
Grivèlerie	Carburant / lubrifiant	Acc.												
	Boissons et aliments	Acc.				1			1	2				
	Voiture de location	Acc.									2		1	
	Logements	Acc.	4					1						
		Tent.	1	1										
	Sous-total	8	1			1		1	1	2	2		1	
Détournement et destruction frauduleuse	Cel frauduleux	Acc.	17	4	5	2	6	1	1	5	5	6	14	13
	D'argent, de papiers, etc.	Acc.								1				
	D'objets saisis	Acc.			1									
	D'héritage	Acc.	1					1						
	Non spécifié	Acc.	1	2					1					
	Sous-total	19	6	6	2	6	1	2	6	6	6	14	13	
Escoquerie	Fraude par internet	Acc.		17	17	22	24	17	31	56	78	88	106	82
		Tent.		2	3	16	4	4	12	3	9	6	4	5
	Escoquerie sans internet	Acc.		12	11	6	8	10	4	10	9	30	3	7
		Tent.		3		5	2	2		2	3	1	3	4
	Non spécifié	Acc.	12											
	Tent.	4												
	Sous-total	16	34	31	49	38	33	47	71	99	125	116	98	
Tromperie	Marchandises vendues / travail fourni	Acc.	1			1								
	Sous-total	1				1								
Abus de confiance et infr. apparentées	Abus de confiance	Acc.	24	9	6	11	9	5	5	3	5	8	4	11
	Abus des faiblesses	Acc.												1
	Sous-total	24	9	6	11	9	5	5	3	5	8	4	12	
Abus de biens sociaux	Par des sociétés	Acc.						1						
	Sous-total							1						
Infr. liées à l'insolvabilité	Par le débiteur	Acc.			1									
	Non spécifié	Acc.		1							1		1	
	Sous-total		1	1							1		1	
Insolvabilité frauduleuse		Acc.	2	1	1			1						
	Sous-total	2	1	1			1							
Chèques sans provision		Acc.	8			1								
		Tent.	1											
	Sous-total	9				1								
	Total	81	53	46	62	56	40	58	83	121	155	140	128	





## Dégradation de la propriété

				2000	2013	2014	2015	2016	2017	2018	2019	2020	2021	2022	2023	
Incendie volontaire	Dans lieu habité (de jour)	Acc.	1	1			1									1
	Dans lieu habité (de nuit)	Acc.			2	2		1		1						
	Dans un autre lieu (de jour)	Acc.	2	1	3	1	1					1	2	2	2	2
		Tent.									1					
	Dans un autre lieu (de nuit)	Acc.	1			2					1	1	1	1		
		Tent.				1										
	Dans un autre lieu (moment indéterminé)	Acc.	1		1											
Non spécifié	Tent.	1														
	Sous-total		6	2	6	7	1	1		3	2	3	3	3	3	
Incendie involontaire	Acc.		9	20	15	11	14	9	13	12	3	8	7	13		
	Sous-total		9	20	15	11	14	9	13	12	3	8	7	13		
Destruction, dénaturation, dégradation	Avec circ. aggr.	Acc.	26		2			3					1		1	
	Destruction de biens agricoles	Acc.	5	6	2			2	1	1						
		Acc.	6		1							1	1			
	Non spécifié	Tent.	1													
	Sous-total		38	6	5			5	1	1	1	2		1		
Vandalisme	Sur véhicules	Acc.	45	38	65	51	41	27	34	53	42	28	27	21		
		Tent.	1	1												
	Sur autres biens mobiliers	Acc.	71	13	8	12	3	7	11	5	7	19	2	18		
		Tent.	1													
	Graffitis	Acc.		4	6		1	1	3	3	2	3	2	3		
	Autres détériorations sur biens immobiliers	Acc.	19	46	75	36	45	47	38	34	39	39	28	38		
Dégradation de clôture	Acc.		3	4	1	3	1	3		2	2	1				
	Sous-total		137	105	158	100	93	83	89	95	92	91	60	80		
	Total		190	133	184	118	108	98	103	111	98	104	70	97		

**Infr. contre la Sécurité de l'Etat**

			2000	2013	2014	2015	2016	2017	2018	2019	2020	2021	2022	2023
<b>Terrorisme</b>	<b>Groupe terroriste</b>	<b>Acc.</b>					1							
		<b>Sous-total</b>					1							
		<b>Total</b>					1							

## Infr. contre la sécurité publique

			2000	2013	2014	2015	2016	2017	2018	2019	2020	2021	2022	2023
Organisation criminelle	Acc.										1		1	1
	Sous-total										1		1	1
Association de malfaiteurs	Acc.		1	1	2						1		1	
	Sous-total		1	1	2						1		1	
Evasion de prisonniers	Non-respect surveillance électronique	Acc.								1			1	2
	Sous-total									1			1	2
Menaces	Menace d'attentat	Acc.										1		1
	Verbales	Acc.	42	17	16	8	6	22	19	13	16	9	23	16
	Ecrites	Acc.	5	9	9	9	2	6	5	8	3	4	11	11
	Par gestes, emblèmes	Acc.	13	7	3	7	2	10	6	4	6	4	6	6
	Alerte à la bombe	Acc.											1	
	Non spécifié	Acc. Tent.	2 1			1							1	2
	Sous-total		63	33	28	25	10	38	30	25	25	18	42	36
	Total		64	34	30	25	10	38	30	26	27	18	45	39

## Infr. contre l'autorité publique

		2000	2013	2014	2015	2016	2017	2018	2019	2020	2021	2022	2023
<b>Violence c/ personnes investies autorité publique</b>	<b>Acc.</b>		2	1	1	1	2			3			
	<b>Sous-total</b>		2	1	1	1	2			3			
<b>Rébellion</b>	<b>Rébellion armée</b>	<b>Acc.</b>			3	1	1			2			
	<b>Rébellion non armée</b>	<b>Acc.</b>		8	4	6	4	7	2	5	2	2	2
	<b>Non spécifié</b>	<b>Acc.</b>						1					
	<b>Sous-total</b>	4		8	7	7	5	8	2	7	2	2	2
<b>Outrages</b>	<b>Acc.</b>			1		2	1		1				1
	<b>Sous-total</b>			1		2	1		1				1
<b>Refus de coopération (informatique et télécom)</b>	<b>Acc.</b>									1	1		
	<b>Sous-total</b>									1	1		
<b>Autres infractions</b>	<b>Bris de scellés</b>	<b>Acc.</b>					1					1	1
	<b>Entraves exercice fonction judiciaire</b>	<b>Acc.</b>	1										
	<b>Sous-total</b>		1				1					1	1
	<b>Total</b>	4	3	10	8	10	9	8	3	11	3	3	4

## Infr. contre la foi publique

			2000	2013	2014	2015	2016	2017	2018	2019	2020	2021	2022	2023
Faux en écritures	Faux en écritures	Acc.	11	3	4	3	6	3	4	2	3	3	3	1
	Usage de faux en écrit. et écrit. falsifiées	Acc.	1	1	1	1				1	1			2
		Sous-total	12	4	5	3	7	3	4	3	4	3	3	3
Usurpation	De fonctions	Acc.	1	1	2				1			1		1
	De titres	Acc.				1								
	De nom	Acc.			12	3	1	3	3	5	5	6	6	6
		Sous-total	1	1	2	12	4	1	4	3	5	6	6	7
Contrefaçon / falsification	Contrefaçon	Acc.		1					1					1
		Sous-total		1					1					1
Fausses monnaies	Emission	Acc.	2	4	6				1				2	1
	Non spécifié	Tent.			1									
	Autres	Acc.	1											
		Acc.		3	2			1						
		Sous-total	3	7	8	1		1	1				2	1
Faux en justice	Faux témoignage	Acc.											1	
	Fausse déclarations	Acc.	2						1	1				
		Sous-total	2						1	1			1	
		Total	18	13	15	16	11	5	11	7	9	9	12	12



Diksmuide

Infraction Code pénal

Infr. contre la famille

		2000	2013	2014	2015	2016	2017	2018	2019	2020	2021	2022	2023
Abandon de famille	Acc.	1									1		
	Sous-total	1									1		
Refus du droit aux relations personnelles	Acc.	39	41	33	14	16	7	13	11	16	9	14	11
	Sous-total	39	41	33	14	16	7	13	11	16	9	14	11
Non-acquittement pension alimentaire	Acc.	17	5	2	2	3	1	1	2		2	3	
	Sous-total	17	5	2	2	3	1	1	2		2	3	
	Total	57	46	35	16	19	8	14	13	16	12	17	11

Criminalité informatique

		2000	2013	2014	2015	2016	2017	2018	2019	2020	2021	2022	2023
Hacking	Acc.		1	2		6	5	8	12	9	10	4	8
	Tent.		1			1		1	1	1			1
	Sous-total		2	2		7	5	9	13	10	10	4	9
Faux en informatique	Acc.		1		10	3	1	1	1	4	1	2	4
	Tent.							1		1			
	Sous-total		1		10	3	1	2	1	5	1	2	4
Fraude informatique	Acc.		5	5	6	2	10	10	21	28	16	34	42
	Tent.						1	2		4	2		1
	Sous-total		5	5	6	2	11	12	21	32	18	34	43
Sabotage	Acc.		3				4	3	3	1			1
	Sous-total		3				4	3	3	1			1
	Total		11	7	16	12	21	26	38	48	29	40	57



Exercice illégal de l'autorité publique

		2000	2013	2014	2015	2016	2017	2018	2019	2020	2021	2022	2023
<b>Corruption publique</b>	<b>Tent.</b>								1				
	<b>Sous-total</b>								1				
<b>Détention par fonctionnaire public</b>	<b>Acc.</b>												1
	<b>Sous-total</b>												1
<b>Actes arbitraires</b>	<b>Acc.</b>						1						1
	<b>Sous-total</b>						1						1
<b>Négligence du dépositaire</b>	<b>Acc.</b>		1										
	<b>Sous-total</b>		1										
	<b>Total</b>		1				1		1				2

Marchand de sommeil

		2000	2013	2014	2015	2016	2017	2018	2019	2020	2021	2022	2023
<b>Sans circ. aggr.</b>	<b>Acc.</b>					1				2			1
	<b>Sous-total</b>					1				2			1
	<b>Total</b>					1				2			1

Traite des êtres humains

		2000	2013	2014	2015	2016	2017	2018	2019	2020	2021	2022	2023
<b>Exploitation économique</b>	<b>Acc.</b>		1			2				1			
	<b>Sous-total</b>		1			2				1			
<b>Crimes et délits forcés</b>	<b>Acc.</b>											1	
	<b>Sous-total</b>											1	
	<b>Total</b>		1			2				1		1	

Autres infractions Code pénal

		2000	2013	2014	2015	2016	2017	2018	2019	2020	2021	2022	2023
	<b>Acc.</b>					1		1					
	<b>Sous-total</b>					1		1					
	<b>Total</b>					1		1					





**Contravention Code pénal**

		2000	2013	2014	2015	2016	2017	2018	2019	2020	2021	2022	2023
<b>Injures (Contravention)</b>	<b>Acc.</b>	7											
	<b>Sous-total</b>	7											
<b>Destruction d'animaux (Contravention)</b>	<b>Acc.</b>	7											
	<b>Sous-total</b>	7											
<b>Autres contraventions CP</b>	<b>Acc.</b>	3			1	2							
	<b>Sous-total</b>	3			1	2							
	<b>Total</b>	17			1	2							

# ***STATISTIQUES POLICIERES DE CRIMINALITE***

---

*LIEU DE PERPETRATION: COMMUNE*

**Diksmuide**

***ANNEXE II: DETAIL PAR CATEGORIE DE DELIT  
LOIS SPECIALES***



Diksmuide

Infraction Lois spéciales

Drogues

			2000	2013	2014	2015	2016	2017	2018	2019	2020	2021	2022	2023
Détention		Acc.	19	23	14	21	21	17	24	27	24	27	21	37
		Sous-total	19	23	14	21	21	17	24	27	24	27	21	37
Usage	Usage en groupe	Acc.	6											
	Usage individuel	Acc.	20											
	Faciliter l'usage	Acc.					1	1	2	1				1
	Incitation à l'usage	Acc.	1					1					1	
	Désordre, scandale ou danger dans un espace public	Acc.							2	5	5	2	3	
		Sous-total	27				1	2	4	6	5	3	4	
Importation et exportation		Acc.	5						1	4				
		Sous-total	5						1	4				
Fabrication		Acc.	1	3	2	1	3	3	6	5	3	1	2	4
		Sous-total	1	3	2	1	3	3	6	5	3	1	2	4
Commerce		Acc.	13	6	10	9	11	11	13	10	9	10	7	5
		Sous-total	13	6	10	9	11	11	13	10	9	10	7	5
Autres		Acc.		1	1	1						1	1	1
		Sous-total		1	1	1						1	1	1
		Total	65	33	27	32	35	32	46	50	42	44	34	51



Législation sur les étrangers

			2000	2013	2014	2015	2016	2017	2018	2019	2020	2021	2022	2023
Transmigration illégale	Mariages simulés/blancs sans récompense/contrainte	Acc.		4	2	1	4		3			1		2
	Accès au territoire	Acc.	2				2	1		1	1	6		5
	Séjour	Acc.		2	4	1	4	12	6	5	10	5	5	3
	Éloignement	Acc.								1				
	Inscription au registre des étrangers	Acc.		1								2		
	Sous-total		2	7	6	2	10	13	9	7	11	14	5	10
Trafic d'êtres humains		Acc.									1		1	
	Sous-total										1		1	
Aide au séjour illégal		Acc.		1										
	Sous-total			1										
Non spécifié		Acc.	1											
		Tent.	1											
		Sous-total	2											
		Total	4	8	6	2	10	13	9	7	12	14	6	10



Environnement

			2000	2013	2014	2015	2016	2017	2018	2019	2020	2021	2022	2023
<b>Déchets</b>	Transport de déchets	Acc.		1	2						1			
	Déchets par professionnel	Acc.		2		1	1	1	1		3		1	4
	Déchets par particulier	Acc.		10	13	6	6	13	7	4	18	6	6	5
	Déchets par personne indéterminée	Acc.	10											
	Déchets: permis/autorisation	Acc.									2			
	Déchets: infractions fiscales	Acc.									1			
	Non spécifié	Acc.	3											
	<b>Sous-total</b>		<b>13</b>	<b>13</b>	<b>15</b>	<b>7</b>	<b>7</b>	<b>14</b>	<b>8</b>	<b>4</b>	<b>25</b>	<b>6</b>	<b>7</b>	<b>9</b>
<b>Autres que déchets</b>	Urbanisme	Acc.	5	6	11	3	4	7	4	5	15	6	5	
	Permis d'environnement	Acc.		1				1		1	3			
	Bruit	Acc.	3	1		2	1	1			1			
	Pollution de l'eau	Acc.	5	2	2	4	1	2	1	1	1	1	3	
	Pollution de l'air	Acc.					1			5	1		4	
	Autres nuisances en matière d'environnement	Acc.	8		3	2				1	2	1	6	
	<b>Sous-total</b>		<b>21</b>	<b>10</b>	<b>16</b>	<b>11</b>	<b>7</b>	<b>11</b>	<b>5</b>	<b>13</b>	<b>23</b>	<b>8</b>	<b>18</b>	
<b>Biodiversité / Faune et flore</b>	Commerce et détention: législation CITES	Acc.						1			1			
	Bien-être animal	Acc.	4	6	2	2	4	1	3	3	10	9	4	3
	Protection de la nature	Acc.	2	2	2				1				1	
	Permis / autorisation animaux	Acc.	2					1			3			
	Destruction d'animaux	Acc.		3		1		1	1		1			
	Tent.							1						
	<b>Sous-total</b>		<b>8</b>	<b>11</b>	<b>4</b>	<b>3</b>	<b>4</b>	<b>5</b>	<b>5</b>	<b>3</b>	<b>15</b>	<b>9</b>	<b>5</b>	<b>3</b>
<b>Non spécifié</b>		Acc.	2											
	<b>Sous-total</b>		<b>2</b>											
	<b>Total</b>		<b>44</b>	<b>34</b>	<b>35</b>	<b>21</b>	<b>18</b>	<b>30</b>	<b>18</b>	<b>20</b>	<b>63</b>	<b>23</b>	<b>30</b>	<b>12</b>



**Armes et explosifs**

			2000	2013	2014	2015	2016	2017	2018	2019	2020	2021	2022	2023
<b>Détention illégale</b>	Arme à feu	Acc.		6	4		1	2	2	1	1	1	5	2
	Arme blanche ou non à feu	Acc.		3	3	1	7	5	3	1		3	4	8
	Munition	Acc.				1	1		1	2		1	4	1
	Non spécifié	Acc.	5											
	<b>Sous-total</b>		<b>5</b>	<b>9</b>	<b>7</b>	<b>2</b>	<b>9</b>	<b>7</b>	<b>6</b>	<b>4</b>	<b>1</b>	<b>5</b>	<b>13</b>	<b>11</b>
<b>Port / transport illégal</b>	Arme à feu	Acc.			1		1					1		
	Arme blanche ou non à feu	Acc.		2	7	6	4	8	7	7	1	6	7	7
	Munition	Acc.								1	1		2	
	Non spécifié	Acc.	6											
	<b>Sous-total</b>		<b>6</b>	<b>2</b>	<b>8</b>	<b>6</b>	<b>5</b>	<b>8</b>	<b>7</b>	<b>8</b>	<b>2</b>	<b>7</b>	<b>9</b>	<b>7</b>
<b>Commerce illégal</b>	Arme à feu	Acc.				1								
	<b>Sous-total</b>					<b>1</b>								
<b>Explosifs</b>		Acc.	2											
	<b>Sous-total</b>		<b>2</b>											
<b>Autre</b>	Mesures de sécurité	Acc.											1	
	Stockage	Acc.							1				1	
	Non spécifié	Acc.	8											
	<b>Sous-total</b>		<b>8</b>						<b>1</b>				<b>2</b>	
	<b>Total</b>		<b>21</b>	<b>11</b>	<b>15</b>	<b>8</b>	<b>15</b>	<b>15</b>	<b>14</b>	<b>12</b>	<b>3</b>	<b>12</b>	<b>24</b>	<b>18</b>



Protection de la personne

			2000	2013	2014	2015	2016	2017	2018	2019	2020	2021	2022	2023
Discrimination	Racisme et xénophobie	Acc.	3		1									2
	Autre discrimination	Acc.								1				
		Sous-total	3		1					1				2
Droits d'auteur		Acc.	1											
		Sous-total	1											
Protection de la vie privée		Acc.	4		1					1				
		Sous-total	4		1					1				
Caméras de surveillance		Acc.							1					
		Sous-total							1					
Droit à l'image		Acc.								2		1		1
		Sous-total								2		1		1
Autres		Acc.	2											
		Sous-total	2											
			Total	10	2				1	4		1		3



**Diksmuide**

**Infraction Lois spéciales**

**Hormones et dopage**

		2000	2013	2014	2015	2016	2017	2018	2019	2020	2021	2022	2023
<b>Détention</b>	Acc.				2	1					1	2	1
	Sous-total:				2	1					1	2	1
<b>Usage</b>	Acc.	1		1									
	Sous-total:	1		1									
<b>Fabrication et distribution</b>	Acc.				2								
	Sous-total:				2								
	Total:	1	1	4	1						1	2	1

**Protection de la jeunesse**

		2000	2013	2014	2015	2016	2017	2018	2019	2020	2021	2022	2023
<b>Législation sur l'obligation scolaire</b>	Acc.			2	1		2	1	1				1
	Sous-total:			2	1		2	1	1				1
<b>Législation sur la protection de la jeunesse</b>	Acc.	4	39	29	24	31	13	28	19	19	27	21	45
	Tent.				1								
	Sous-total:	4	39	29	25	31	13	28	19	19	27	21	45
	Total:	4	39	31	26	31	15	29	20	19	27	21	46





**Code pénal social**

		2000	2013	2014	2015	2016	2017	2018	2019	2020	2021	2022	2023
<b>Harcèlement au travail</b>	Acc.			1					1			1	2
	Sous-total:			1					1			1	2
<b>Travail illégal</b>	Acc.											1	
	Sous-total:											1	
<b>Fraude sociale aux cotisations (travail au noir)</b>	Acc.				1	1			1	4	4	2	
	Sous-total:				1	1			1	4	4	2	
<b>Sécurité sociale</b>	Acc.								1				
	Sous-total:								1				
<b>Infr. contre foi publique en droit pénal social</b>	Acc.							1					
	Sous-total:							1					
<b>Escroquerie en droit pénal social</b>	Acc.				1				2	2	1		
	Sous-total:				1				2	2	1		
<b>Autres</b>	Acc.						1	1	1	2	1		1
	Sous-total:						1	1	1	2	1		1
	Total:			1		2	2	2	6	8	6	4	3

**Ivresse et alcool**

		2000	2013	2014	2015	2016	2017	2018	2019	2020	2021	2022	2023
<b>Ivresse publique</b>	Acc.	19	11	26	23	21	30	18	22	18	16	20	12
	Sous-total:	19	11	26	23	21	30	18	22	18	16	20	12
<b>Servir de l'alcool à une personne ivre</b>	Acc.				2	2					1		
	Sous-total:				2	2					1		
	Total:	19	11	26	25	23	30	18	22	18	17	20	12

**Législation sur les élections**

		2000	2013	2014	2015	2016	2017	2018	2019	2020	2021	2022	2023
	Acc.	1											
	Sous-total:	1											
	Total:	1											



Registre de population

		2000	2013	2014	2015	2016	2017	2018	2019	2020	2021	2022	2023
	Acc.	15	41	39	46	42	28	26	33	29	30	65	24
	Sous-total:	15	41	39	46	42	28	26	33	29	30	65	24
	Total:	15	41	39	46	42	28	26	33	29	30	65	24

Carte d'identité

		2000	2013	2014	2015	2016	2017	2018	2019	2020	2021	2022	2023
Pas en possession	Acc.	3											
	Sous-total:	3											
Non spécifié	Acc.										1		
	Sous-total:										1		
Autres	Acc.	1						1					
	Sous-total:	1						1					
	Total:	4						1			1		

Santé publique

		2000	2013	2014	2015	2016	2017	2018	2019	2020	2021	2022	2023
Denrées alimentaires	Acc.					1							
	Sous-total:					1							
Refus ou négligence respect mesures	Acc.									132	43		
	Sous-total:									132	43		
Non spécifié	Acc.				1	1							
	Sous-total:				1	1							
Autres	Acc.									21	1		
	Sous-total:									21	1		
	Total:				2	1				153	44		



**Travail**

		2000	2013	2014	2015	2016	2017	2018	2019	2020	2021	2022	2023
<b>Règlement général protection du travail</b>	Acc.												1
	Sous-total:												1
<b>Commerce ambulant</b>	Acc.	1								1			
	Sous-total:	1								1			
<b>Fraude sociale aux cotisations (travail au noir)</b>	Acc.									1			
	Sous-total:									1			
<b>Autres</b>	Acc.				1					1			
	Sous-total:				1					1			
	Total:	1			1					3			1

**Protection des revenus publics**

		2000	2013	2014	2015	2016	2017	2018	2019	2020	2021	2022	2023
<b>Douane et accises</b>	Acc.	1									1		
	Sous-total:	1									1		
<b>Taxe de circulation / TMC</b>	Acc.		9	8	5	3	5	1					
	Sous-total:		9	8	5	3	5	1					
<b>Fraude autres revenus publics</b>	Acc.											1	
	Sous-total:											1	
	Total:	1	9	8	5	3	5	1			1	1	

**Législation économique**

		2000	2013	2014	2015	2016	2017	2018	2019	2020	2021	2022	2023
<b>Sociétés</b>	Acc.												1
	Sous-total:												1
<b>Contrefaçon de droits de propriété intellectuelle</b>	Acc.									1			
	Sous-total:									1			
<b>Autres</b>	Acc.		1			1	1						1
	Sous-total:		1			1	1						1
	Total:		1			1	1			1			2



Pratiques commerciales

		2000	2013	2014	2015	2016	2017	2018	2019	2020	2021	2022	2023
<b>Registre de commerce</b>	Acc.	1											3
	Sous-total:	1											3
<b>Autres</b>	Acc.	1											
	Sous-total:	1											
	<b>Total:</b>	<b>2</b>											<b>3</b>

Autres lois spéciales

		2000	2013	2014	2015	2016	2017	2018	2019	2020	2021	2022	2023
<b>Transport</b>	Acc.				2	1	2			3			
	Sous-total:				2	1	2			3			
<b>Prévention: incendies, explosions, accidents</b>	Acc.	1											
	Sous-total:	1											
<b>Loteries et jeux de hasard</b>	Acc.	1											
	Sous-total:	1											
<b>Infr. dans le secteur audiovisuel</b>	Acc.	1											
	Sous-total:	1											
<b>Dégradation involontaire câbles télécommunication</b>	Acc.			1	8	7	7	4	1	2	1	1	3
	Sous-total:			1	8	7	7	4	1	2	1	1	3
<b>Infractions Loi police chemins de fer</b>	Acc.					2	2	1			2		
	Sous-total:					2	2	1			2		
<b>Autres</b>	Acc.	6	3	1	4	1				1			
	Sous-total:	6	3	1	4	1				1			
	<b>Total:</b>	<b>9</b>	<b>3</b>	<b>2</b>	<b>14</b>	<b>11</b>	<b>11</b>	<b>5</b>	<b>1</b>	<b>6</b>	<b>3</b>	<b>1</b>	<b>3</b>

# ***STATISTIQUES POLICIERES DE CRIMINALITE***

---

***LIEU DE PERPETRATION: COMMUNE***

**Diksmuide**

***ANNEXE III: DETAIL  
FIGURES CRIMINELLES / PHENOMENES***



Diksmuide

FC Vol moyen de transport

		2000	2013	2014	2015	2016	2017	2018	2019	2020	2021	2022	2023
Vol de voiture	Acc.	11	2			3		1	1	2	2	2	5
	Tent.	3			2					1			
	<b>Total</b>	<b>14</b>	<b>2</b>		<b>2</b>	<b>3</b>		<b>1</b>	<b>1</b>	<b>3</b>	<b>2</b>	<b>2</b>	<b>5</b>
Vol de moto	Acc.			1			1		2				
	Total			1			1		2				
Carjacking	Tent.				1								
	Total				1								
Vol dans les garages	Acc.	4				1							
	Total	4				1							
Vol de vélomoteur	Acc.	5	2	4	4	2	1	2	2	2		1	3
	Total	5	2	4	4	2	1	2	2	2		1	3
Vol de vélo	Acc.	103	38	35	35	22	48	26	20	18	18	22	30
	Tent.												2
	<b>Total</b>	<b>103</b>	<b>38</b>	<b>35</b>	<b>35</b>	<b>22</b>	<b>48</b>	<b>26</b>	<b>20</b>	<b>18</b>	<b>18</b>	<b>22</b>	<b>32</b>



**FC Cambriolage**

		2000	2013	2014	2015	2016	2017	2018	2019	2020	2021	2022	2023
<b>Cambriolage dans habitation</b>	Acc.	37	32	40	19	19	17	26	13	11	11	11	10
	Tent.	24	17	11	6	10	8	6	10	7	7	5	5
	<b>Total</b>	<b>61</b>	<b>49</b>	<b>51</b>	<b>25</b>	<b>29</b>	<b>25</b>	<b>32</b>	<b>23</b>	<b>18</b>	<b>18</b>	<b>16</b>	<b>15</b>
<b>Cambriolage ds entreprise ou commerce</b>	Acc.	22	16	9	16	9	8	7	6	3	2	2	3
	Tent.	4	6	2	2	3	2	2	3	1	2	1	1
	<b>Total</b>	<b>26</b>	<b>22</b>	<b>11</b>	<b>18</b>	<b>12</b>	<b>10</b>	<b>9</b>	<b>9</b>	<b>4</b>	<b>4</b>	<b>3</b>	<b>4</b>
<b>Cambriolage ds service public ou bâtiment administ</b>	Acc.	2	5	13			5	3	1		1	1	
	Tent.	1	3	3				4	1	1	2		1
	<b>Total</b>	<b>3</b>	<b>8</b>	<b>16</b>			<b>5</b>	<b>7</b>	<b>2</b>	<b>1</b>	<b>3</b>	<b>1</b>	<b>1</b>
<b>Vol au béliier</b>	Acc.		1										
	<b>Total</b>		<b>1</b>										
<b>Cambriolage dans bâtiment (total)</b>	Acc.	60	53	62	35	27	30	35	20	14	14	14	13
	Tent.	29	26	16	8	13	10	12	14	9	11	6	7
	<b>Total</b>	<b>89</b>	<b>79</b>	<b>78</b>	<b>43</b>	<b>40</b>	<b>40</b>	<b>47</b>	<b>34</b>	<b>23</b>	<b>25</b>	<b>20</b>	<b>20</b>

**FC Vol autre**

		2000	2013	2014	2015	2016	2017	2018	2019	2020	2021	2022	2023
<b>Vol à main armée</b>	Acc.		1	2		1		1					1
	Tent.	1			1		1	1					
	<b>Total</b>	<b>1</b>	<b>1</b>	<b>2</b>	<b>1</b>	<b>1</b>	<b>1</b>	<b>2</b>					<b>1</b>
<b>Vol avec violence sans arme</b>	Acc.	5	2	5	4	3	5	4	2	7	5	4	13
	Tent.	2			3	1	1	6	2	1	3	2	4
	<b>Total</b>	<b>7</b>	<b>2</b>	<b>5</b>	<b>7</b>	<b>4</b>	<b>6</b>	<b>10</b>	<b>4</b>	<b>8</b>	<b>8</b>	<b>6</b>	<b>17</b>
<b>Vol dans ou sur un véhicule</b>	Acc.	26	10	19	23	19	16	5	5	7	7	10	11
	Tent.	1	2	2	1		3				1	2	2
	<b>Total</b>	<b>27</b>	<b>12</b>	<b>21</b>	<b>24</b>	<b>19</b>	<b>19</b>	<b>5</b>	<b>5</b>	<b>7</b>	<b>8</b>	<b>12</b>	<b>13</b>
<b>Vol d'armes et explosifs</b>	Acc.	1		1	1			2					
	<b>Total</b>	<b>1</b>		<b>1</b>	<b>1</b>			<b>2</b>					



**FC Vol autre**

		2000	2013	2014	2015	2016	2017	2018	2019	2020	2021	2022	2023
<b>Steaming</b>	Acc.			1									
	Total			1									
<b>Arrachage de sac à main</b>	Acc.		1		1								
	Total		1		1								
<b>Vol à l'arraché</b>	Acc.	2	2	2	1		2				1		
	Total	2	2	2	1		2				1		
<b>Vol à la tire</b>	Acc.	18	4	8	3	3	1	1	1	2	2	1	1
	Tent.			1		1							
	Total	18	4	9	3	4	1	1	1	2	2	1	1
<b>Vol à l'étalage</b>	Acc.	23	18	15	12	20	14	17	22	6	21	16	22
	Tent.	2									1		2
	Total	25	18	15	12	20	14	17	22	6	22	16	24
<b>Vol par ruse</b>	Acc.	3	2	2	3	1	2	4	3	1	1	4	2
	Tent.			1			1			4			
	Total	3	2	3	3	1	3	4	3	5	1	4	2
<b>Vol de métaux</b>	Acc.		7	8	11	1		1	2			2	
	Total		7	8	11	1		1	2			2	
<b>Vol sur les chantiers</b>	Acc.	4	5	7	1	3		2	2	2	2	4	1
	Tent.	1											
	Total	5	5	7	1	3		2	2	2	2	4	1
<b>Home-invasion</b>	Acc.					1				1			
	Total					1				1			
<b>Vol d'animaux</b>	Acc.	5	1	1			1	3	1	2	1	1	2
	Total	5	1	1			1	3	1	2	1	1	2
<b>Vol de cargaison</b>	Acc.												1
	Total												1





**Criminalité ICT**

		2000	2013	2014	2015	2016	2017	2018	2019	2020	2021	2022	2023
<b>Fraude de cartes de paiements</b>	Acc.	1		1			2	2	1	4	1	4	3
	Total	1		1			2	2	1	4	1	4	3
<b>Phishing</b>	Acc.			1	1		3	5	8	12	7	15	22
	Tent.							1		2	1		1
	Total			1	1		3	6	8	14	8	15	23
<b>Skimming</b>	Acc.							1					
	Total							1					

**FC Autre**

		2000	2013	2014	2015	2016	2017	2018	2019	2020	2021	2022	2023
<b>Violence contre les métiers d'intérêt général</b>	Acc.	3	4	5	4	3	3		1	6	3		2
	Total	3	4	5	4	3	3		1	6	3		2
<b>Viol collectif</b>	Acc.												1
	Total												1
<b>Graffiti</b>	Acc.		4	8	1	1	2	3	3	2	3	3	3
	Total		4	8	1	1	2	3	3	2	3	3	3
<b>Dégradation de voiture</b>	Acc.	15	39	66	49	41	28	32	52	38	28	23	20
	Total	15	39	66	49	41	28	32	52	38	28	23	20
<b>Rixe au couteau</b>	Acc.				2			1	1		1		1
	Tent.								1				
	Total				2			1	2		1		1



**PH Violence intrafamiliale (VIF)**

		2000	2013	2014	2015	2016	2017	2018	2019	2020	2021	2022	2023
VIF: physique, dans le couple	Acc.	9	20	16	12	25	13	26	20	14	27	18	23
	Tent.							2	1		1		
	<b>Total</b>	<b>9</b>	<b>20</b>	<b>16</b>	<b>12</b>	<b>25</b>	<b>13</b>	<b>28</b>	<b>21</b>	<b>14</b>	<b>28</b>	<b>18</b>	<b>23</b>
VIF: physique, envers des descendants	Acc.	1	2	2	3	3	4	4	1	6	5	6	3
	Tent.												
	<b>Total</b>	<b>1</b>	<b>2</b>	<b>2</b>	<b>3</b>	<b>3</b>	<b>4</b>	<b>4</b>	<b>1</b>	<b>6</b>	<b>5</b>	<b>6</b>	<b>3</b>
VIF: physique, envers d'autres membres	Acc.	14	4	5	2	4	2	4	4	10	5	6	1
	Tent.						1						
	<b>Total</b>	<b>14</b>	<b>4</b>	<b>5</b>	<b>2</b>	<b>4</b>	<b>3</b>	<b>4</b>	<b>4</b>	<b>10</b>	<b>5</b>	<b>6</b>	<b>1</b>
VIF: sexuelle, dans le couple	Acc.									1			
	Tent.					1							
	<b>Total</b>					<b>1</b>			<b>1</b>				
VIF: sexuelle, envers des descendants	Acc.	1	1	1		1							1
	Tent.												
	<b>Total</b>	<b>1</b>	<b>1</b>	<b>1</b>		<b>1</b>							<b>1</b>
VIF: psychique, dans le couple	Acc.	42	48	44	20	26	14	20	18	28	17	17	15
	Tent.												
	<b>Total</b>	<b>42</b>	<b>48</b>	<b>44</b>	<b>20</b>	<b>26</b>	<b>14</b>	<b>20</b>	<b>18</b>	<b>28</b>	<b>17</b>	<b>17</b>	<b>15</b>
VIF: psychique, envers des descendants	Acc.									1	1		2
	Tent.												
	<b>Total</b>								<b>1</b>	<b>1</b>		<b>2</b>	
VIF: psychique, envers d'autres membres	Acc.		1	3	2			1	1	2	3	2	3
	Tent.												
	<b>Total</b>		<b>1</b>	<b>3</b>	<b>2</b>			<b>1</b>	<b>1</b>	<b>2</b>	<b>3</b>	<b>2</b>	<b>3</b>
VIF: économique, dans le couple	Acc.	1	5	1	2	1	2		1	4	6	3	2
	Tent.												
	<b>Total</b>	<b>1</b>	<b>5</b>	<b>1</b>	<b>2</b>	<b>1</b>	<b>2</b>		<b>1</b>	<b>4</b>	<b>6</b>	<b>3</b>	<b>2</b>
VIF: économique, envers des descendants	Acc.	2				1				1	2		
	Tent.												
	<b>Total</b>	<b>2</b>				<b>1</b>				<b>1</b>	<b>2</b>		
VIF: économique, envers d'autres membres	Acc.	20	6	3	2	3	3	1	3		8	3	1
	Tent.												
	<b>Total</b>	<b>20</b>	<b>6</b>	<b>3</b>	<b>2</b>	<b>3</b>	<b>3</b>	<b>1</b>	<b>3</b>		<b>8</b>	<b>3</b>	<b>1</b>



**PH Hormones et dopage**

	2000	2013	2014	2015	2016	2017	2018	2019	2020	2021	2022	2023
<b>Dopage humain</b> <b>Acc.</b>			1	3						1	2	1
<b>Total</b>			1	3						1	2	1
<b>Engraissement illégal</b> <b>Acc.</b>	1											
<b>Total</b>	1											

**PH Drogues**

	2000	2013	2014	2015	2016	2017	2018	2019	2020	2021	2022	2023
<b>Vente de cocaïne</b> <b>Acc.</b>		1	2		3	1	1	2	2	5	3	1
<b>Total</b>		1	2		3	1	1	2	2	5	3	1
<b>Import-export de cocaïne</b> <b>Acc.</b>								1				
<b>Total</b>								1				
<b>Production de drogues synthétiques</b> <b>Acc.</b>								1				
<b>Total</b>								1				
<b>Import-export de drogues synthétiques</b> <b>Acc.</b>								2				
<b>Total</b>								2				
<b>Vente de drogues synthétiques</b> <b>Acc.</b>		1	2	3	5	1	3		3	1	2	1
<b>Total</b>		1	2	3	5	1	3		3	1	2	1
<b>Production de cannabis (culture)</b> <b>Acc.</b>		1	2	1	3	2	6	2	2	1		2
<b>Total</b>		1	2	1	3	2	6	2	2	1		2
<b>Import-export de cannabis en grande quantité</b> <b>Acc.</b>							1					
<b>Total</b>							1					
<b>Vente de cannabis en grande quantité</b> <b>Acc.</b>						1						
<b>Total</b>						1						
<b>Vente-traffic d'héroïne</b> <b>Acc.</b>					1			1	1	3		
<b>Total</b>					1			1	1	3		



**PH Trafic d'armes**

		2000	2013	2014	2015	2016	2017	2018	2019	2020	2021	2022	2023
<b>Commerce et production d'arme à feu et mun.</b>	Acc.					1							
	Total					1							

**PH Traite des êtres humains**

		2000	2013	2014	2015	2016	2017	2018	2019	2020	2021	2022	2023
<b>TEH - exploitation économique</b>	Acc.		1			2				1			
	Total		1			2				1			
<b>TEH - exploitation sexuelle</b>	Acc.												3
	Tent.					1							
	Total					1							3

**PH Violence dans l'espace public**

		2000	2013	2014	2015	2016	2017	2018	2019	2020	2021	2022	2023
<b>Violence physique (transport public)</b>	Acc.		2	1	4	2				2	5	5	8
	Total		2	1	4	2				2	5	5	8
<b>Violence physique (voie publique)</b>	Acc.	15	17	34	28	24	20	21	9	14	16	24	20
	Tent.	2			2	1						1	1
	Total	17	17	34	30	25	20	21	9	14	16	25	21
<b>Violence physique (autre endroit public)</b>	Acc.	4		2	3	2	2	3	2	4			10
	Total	4		2	3	2	2	3	2	4			10
<b>Violence physique (endroit accessible au public)</b>	Acc.	34	10	14	14	8	7	9	5	9	8	10	13
	Tent.	1											
	Total	35	10	14	14	8	7	9	5	9	8	10	13
<b>Violence sexuelle (transport public)</b>	Acc.		1					2	1				3
	Total		1					2	1				3
<b>Violence sexuelle (voie publique)</b>	Acc.	1	1	1	1	1	2		4			2	1
	Total	1	1	1	1	1	2		4			2	1
<b>Violence sexuelle (autre endroit public)</b>	Acc.		1	1				1				2	
	Total		1	1				1				2	



**PH Violence dans l'espace public**

		2000	2013	2014	2015	2016	2017	2018	2019	2020	2021	2022	2023
<b>Violence sexuelle (endroit accessible au public)</b>	Acc.		1	2	2		3		3	1	2	3	3
	Total		1	2	2		3		3	1	2	3	3
<b>Violence psychique (transport public)</b>	Acc.		1	2		1	3	1	4	1	3	1	3
	Total		1	2		1	3	1	4	1	3	1	3
<b>Violence psychique (voie publique)</b>	Acc.	17	21	23	18	17	23	10	14	12	7	22	14
	Total	17	21	23	18	17	23	10	14	12	7	22	14
<b>Violence psychique (autre endroit public)</b>	Acc.	2		3	1	3	4	1	2		1	3	3
	Total	2		3	1	3	4	1	2		1	3	3
<b>Violence psychique (endroit accessible au public)</b>	Acc.	17	12	7	7	4	5	5	5	7	3	8	11
	Total	17	12	7	7	4	5	5	5	7	3	8	11
<b>Vol à main armée (transport public)</b>	Acc.							1					
	Tent.						1						
	Total						1	1					
<b>Vol à main armée (voie publique)</b>	Acc.			1									1
	Total			1									1
<b>Vol à main armée (endroit accessible au public)</b>	Tent.	1			1			1					
	Total	1			1			1					
<b>Vol avec violence sans arme (transport public)</b>	Acc.					1	1						
	Tent.												1
	Total					1	1						1
<b>Vol avec violence sans arme (voie publique)</b>	Acc.		1	1	2		3			1		2	3
	Tent.	1			1								
	Total	1	1	1	3		3			1		2	3
<b>Vol avec violence sans arme (autre endroit public)</b>	Acc.	1											
	Tent.	1											
	Total	2											



**PH Violence dans l'espace public**

	2000	2013	2014	2015	2016	2017	2018	2019	2020	2021	2022	2023
<b>Vol avec violence sans arme (endr. acces. au pub.)</b> Acc.	2			1		1			1	1		1
<b>Total</b>	<b>2</b>			<b>1</b>		<b>1</b>			<b>1</b>	<b>1</b>		<b>1</b>

**PH Autre**

	2000	2013	2014	2015	2016	2017	2018	2019	2020	2021	2022	2023
<b>Faux policiers</b> Acc.												1
<b>Total</b>												<b>1</b>

	2000	2013	2014	2015	2016	2017	2018	2019	2020	2021	2022	2023
<b>Terrorisme, extrémisme et radicalisme</b> Acc.					1							
<b>Total</b>					<b>1</b>							

	2000	2013	2014	2015	2016	2017	2018	2019	2020	2021	2022	2023
<b>Cyberharcèlement</b> Acc.	1	8	21	19	21	21	20	12	16	12	17	16
<b>Total</b>	<b>1</b>	<b>8</b>	<b>21</b>	<b>19</b>	<b>21</b>	<b>21</b>	<b>20</b>	<b>12</b>	<b>16</b>	<b>12</b>	<b>17</b>	<b>16</b>

	2000	2013	2014	2015	2016	2017	2018	2019	2020	2021	2022	2023
<b>Fraude à l'identité</b> Acc.		1	2	12	5	1	6	4	8	9	10	12
<b>Tent.</b>										1	1	1
<b>Total</b>		<b>1</b>	<b>2</b>	<b>12</b>	<b>5</b>	<b>1</b>	<b>6</b>	<b>4</b>	<b>8</b>	<b>10</b>	<b>11</b>	<b>13</b>

# ***STATISTIQUES POLICIERES DE CRIMINALITE***

---

***LIEU DE PERPETRATION: COMMUNE***

**Diksmuide**

***ANNEXE IV: FAITS ENREGISTRES  
NON CRIMINELS***



Diksmuide

Faits non criminels

Maladies / Décès / Disparition

	2000	2013	2014	2015	2016	2017	2018	2019	2020	2021	2022	2023
Suicide	10	8	9	1	5	5	4	5	4	1	3	5
Personne malade	6	7	8	6	7	7	5	11	10	5	9	17
Décès suspect	1	1	3		1	2	1	1	3	7	5	5
Décès naturel	2	4	3	4	2				2	2		
Disparition (personne disparue)	20	4	6	2	6	5	1	4	3	4	3	10
Accident (sauf roulage)	4	5	3	1	3		1	3	2	3		3
Cadavre non identifié					4		1	3		1		
Non spécifié										1		
Autres	16											
<b>Total</b>	<b>59</b>	<b>29</b>	<b>32</b>	<b>14</b>	<b>28</b>	<b>19</b>	<b>13</b>	<b>27</b>	<b>24</b>	<b>24</b>	<b>20</b>	<b>40</b>

Appels

	2000	2013	2014	2015	2016	2017	2018	2019	2020	2021	2022	2023
Alarme	2							3				
Appels	8	13	10	3	5	6	2	8	4	1	4	1
<b>Total</b>	<b>10</b>	<b>13</b>	<b>10</b>	<b>3</b>	<b>5</b>	<b>6</b>	<b>2</b>	<b>11</b>	<b>4</b>	<b>1</b>	<b>4</b>	<b>1</b>





### Problèmes sociaux

	2000	2013	2014	2015	2016	2017	2018	2019	2020	2021	2022	2023
Différends familiaux	66	11	8	10	2	4	3	12	9	4	5	6
Différend (pas de coups)	45	2	3	1	3	4	2	4	3		4	2
Affaire civile	14	5	9	3	2	1	2	3				1
Protection de la jeunesse	6	2	2	1		1	3	3	3	5	1	6
Autres	4	15	11	15	7	5	7	12	6	17	3	11
<b>Total</b>	<b>135</b>	<b>35</b>	<b>33</b>	<b>30</b>	<b>14</b>	<b>15</b>	<b>17</b>	<b>34</b>	<b>21</b>	<b>26</b>	<b>13</b>	<b>26</b>

### Catastrophes

	2000	2013	2014	2015	2016	2017	2018	2019	2020	2021	2022	2023
Fuite de gaz	1		1	1								
Eboulement				1								
Dégâts tempête		1	5	1	1	2		2	1	5		1
Dégâts eau		1		1								
<b>Total</b>	<b>1</b>	<b>2</b>	<b>6</b>	<b>4</b>	<b>1</b>	<b>2</b>		<b>2</b>	<b>1</b>	<b>5</b>		<b>1</b>

### Ordre public

	2000	2013	2014	2015	2016	2017	2018	2019	2020	2021	2022	2023
Troubles	1	2	2	1	2		4	7	11	12	7	3
Autres	1	2							4	1	2	
<b>Total</b>	<b>2</b>	<b>4</b>	<b>2</b>	<b>1</b>	<b>2</b>		<b>4</b>	<b>7</b>	<b>15</b>	<b>13</b>	<b>9</b>	<b>3</b>

### Agissements suspects

	2000	2013	2014	2015	2016	2017	2018	2019	2020	2021	2022	2023
	11	6	11	6	1	6	4	4	4	2	2	2
<b>Total</b>	<b>11</b>	<b>6</b>	<b>11</b>	<b>6</b>	<b>1</b>	<b>6</b>	<b>4</b>	<b>4</b>	<b>4</b>	<b>2</b>	<b>2</b>	<b>2</b>



**Objets trouvés**

	2000	2013	2014	2015	2016	2017	2018	2019	2020	2021	2022	2023
	27	14	17	10	10	6	1	2	9	8	3	1
<b>Total</b>	<b>27</b>	<b>14</b>	<b>17</b>	<b>10</b>	<b>10</b>	<b>6</b>	<b>1</b>	<b>2</b>	<b>9</b>	<b>8</b>	<b>3</b>	<b>1</b>

**Objets perdus**

	2000	2013	2014	2015	2016	2017	2018	2019	2020	2021	2022	2023
	92	341	349	300	328	317	292	296	250	246	228	262
<b>Total</b>	<b>92</b>	<b>341</b>	<b>349</b>	<b>300</b>	<b>328</b>	<b>317</b>	<b>292</b>	<b>296</b>	<b>250</b>	<b>246</b>	<b>228</b>	<b>262</b>

**Autres non-infractions**

	2000	2013	2014	2015	2016	2017	2018	2019	2020	2021	2022	2023
Ordonnance de capture		1		1	1	1						
Non-respect des conditions	2	3	5	6	5	12	14	7	4	4	4	5
Procès-verbal d'information	6	60	34	24	6	9	5	1	5	6	5	
Notification		9	9	12	6	6	10	7	9	9	5	19
Dégradation involontaire câbles (non-télécom)		12	10	8	5		2	1	4	1	2	5
Demande signalement surveillance électronique											7	12
Fonction de contrôle armes		1	1									2
Non spécifié						1						
Autres non infractions	8											
<b>Total</b>	<b>16</b>	<b>86</b>	<b>59</b>	<b>51</b>	<b>23</b>	<b>29</b>	<b>31</b>	<b>16</b>	<b>22</b>	<b>20</b>	<b>23</b>	<b>43</b>