

STATISTIQUES POLICIERES DE CRIMINALITE

LIEU DE PERPETRATION: COMMUNE

Dentergem

2000 - 2023

Police fédérale - DGRIDRIIBIPOL

STATISTIQUES POLICIERES DE CRIMINALITE

LIEU DE PERPETRATION: COMMUNE

Dentergem

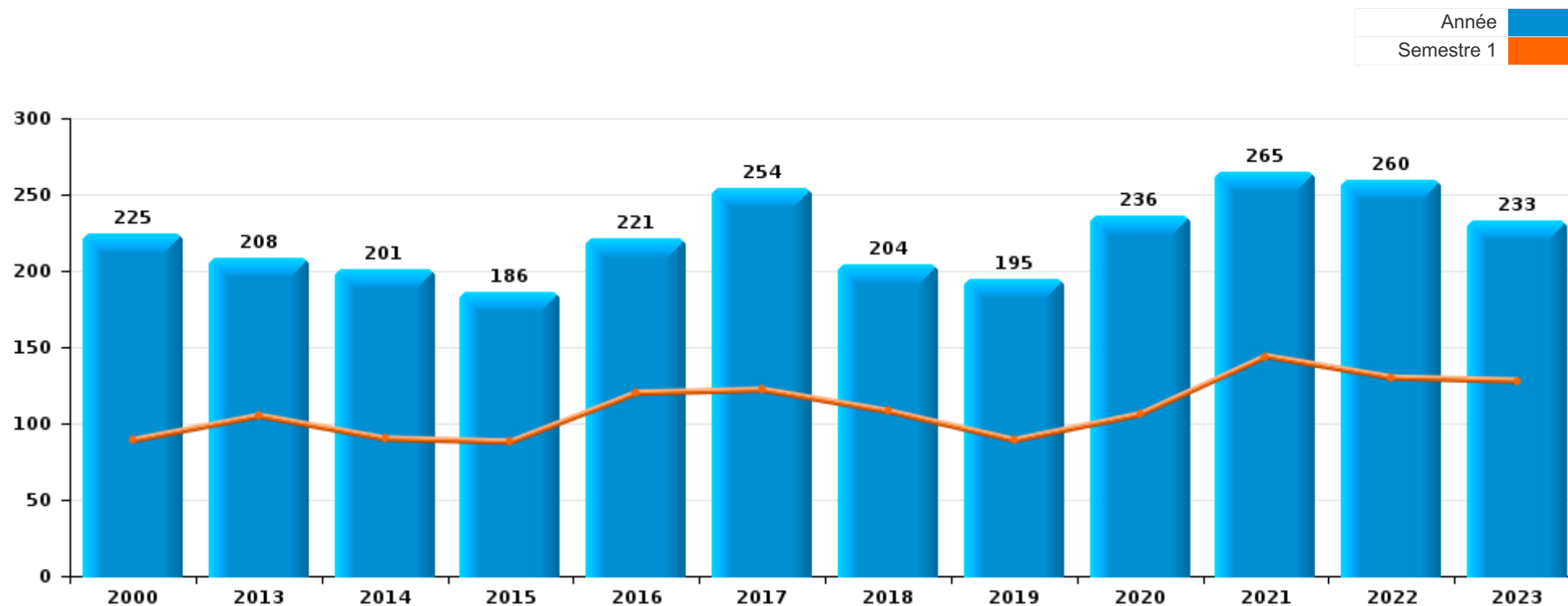
PARTIE I : INFRACTIONS JUDICIAIRES

CRIMINALITE ENREGISTREE COMMISE AU NIVEAU DE LA COMMUNE



Dentergem

	2000	2013	2014	2015	2016	2017	2018	2019	2020	2021	2022	2023
Nombre total des délits	225	208	201	186	221	254	204	195	236	265	260	233





Dentergem

	2000	2013	2014	2015	2016	2017	2018	2019	2020	2021	2022	2023
Vol et extorsion	74	48	49	59	51	57	50	37	24	35	36	45
Dégradation de la propriété	51	38	27	20	20	33	26	15	8	16	24	23
Infr. contre l'intégrité physique	9	22	29	26	22	28	17	15	23	30	36	21
Fraude	17	7	18	8	23	10	20	20	35	20	38	20
Infr. contre autres valeurs morales et sentiments	5	17	13	22	14	31	18	14	9	17	21	15
Registre de population	4	4	13	9	12	23	17	17	22	10	15	2
Criminalité informatique		1	2	4	3	6	2	17	28	25	26	18
Infr. contre la famille	9	19	8	2	9	4	11	17	4	13	7	2
Infr. contre la sécurité publique	5	13	12	5	12	8	6	5	7	11	4	13
Environnement	24	15	7	6	7	1	4	8	3	6	4	13
Drogues	8	4	3	4	14	6	12	7	5	11	10	6
Protection de la jeunesse	1	4	5	6	10	7	6	7	8	9	11	14
Santé publique		1							45	32		
Législation sur les étrangers	1		1	2	2	16	2	2	1	1	3	16
Infr. contre les mœurs	1	1	2	2	2	9	2	1	5	7	1	6
Infr. contre la foi publique	2	2		2	3	2	3	4	2	6	8	3
Ivresse et alcool	1	5	3	4	5	4	1	1	1	4	3	5
Armes et explosifs		3	3	2	4	2	1	2	1	7	2	2
Infr. contre l'autorité publique	3	1	1	1	2	2				2	1	5
Autres lois spéciales			1		3	3	3			1	3	3
Code pénal social					1	1	1	3	4		2	
Protection de la personne	2	1		1				1		2		
Travail		1	3			1					2	
Contravention Code pénal	6											
Infr. contre la liberté individuelle			1				1	1			1	
Carte d'identité	2											
Hormones et dopage									1		1	
Marchand de sommeil				1								1
Protection des revenus publics					2							
Traite des êtres humains		1						1				
Législation économique							1					
Pratiques commerciales											1	
Sous-total	225	208	201	186	221	254	204	195	236	265	260	233
Contravention règlement policier local		16	38	20	17	30	23	28	20	16	32	33
Sous-total		16	38	20	17	30	23	28	20	16	32	33
Total	225	224	239	206	238	284	227	223	256	281	292	266

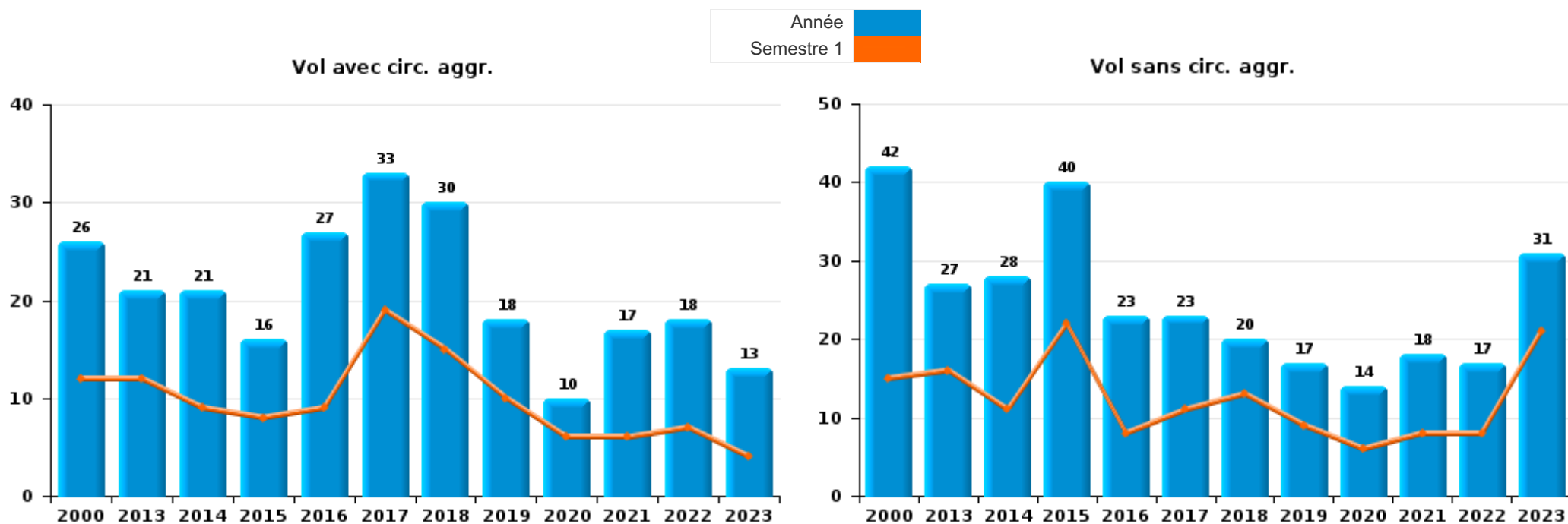
FPF/DGR/DR1/BIPOL - Statistiques policières de criminalité (date de clôture: 19/04/2024)
 Les données pour les années 2001 jusqu'à 2012 ne sont plus publiées mais restent disponibles sur demande auprès du service BIPOL.



I.1. Catégorie des infractions : Vol et extorsion (top 5 des infractions au niveau national 2023)

Dentergem

	2000	2013	2014	2015	2016	2017	2018	2019	2020	2021	2022	2023
Vol sans circ. aggr.	42	27	28	40	23	23	20	17	14	18	17	31
Vol avec circ. aggr.	26	21	21	16	27	33	30	18	10	17	18	13
Vol non spécifié	6			2								
Extorsion				1	1	1		2			1	1
Total	74	48	49	59	51	57	50	37	24	35	36	45





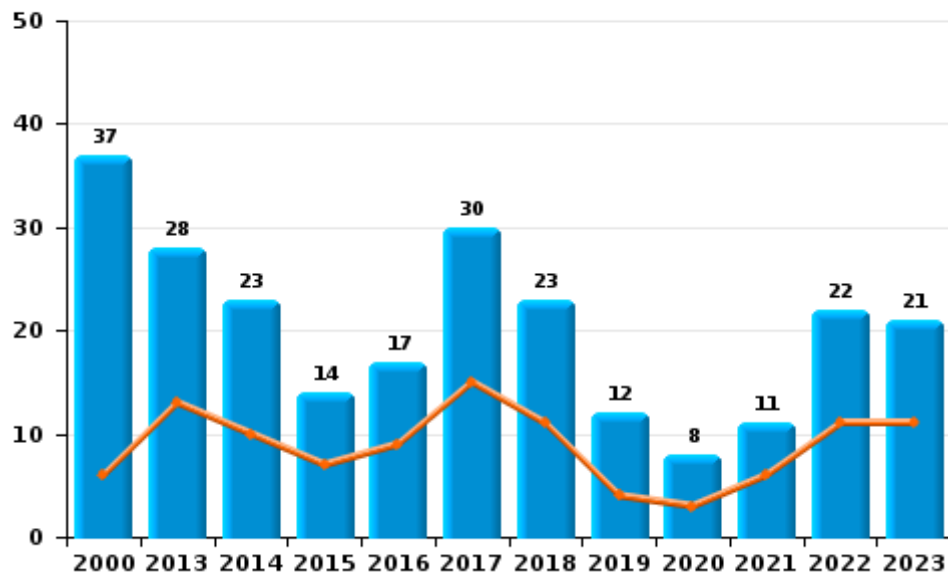
I.2. Catégorie des infractions : Dégradation de la propriété (top 5 des infractions au niveau national 2023)

Dentergem

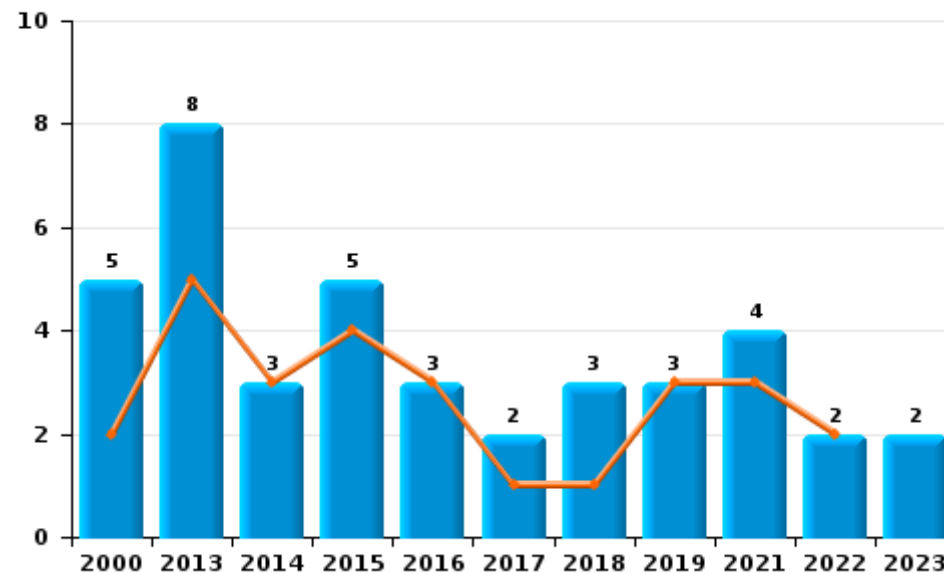
	2000	2013	2014	2015	2016	2017	2018	2019	2020	2021	2022	2023
Vandalisme	37	28	23	14	17	30	23	12	8	11	22	21
Incendie involontaire	5	8	3	5	3	2	2	3		3	2	2
Destruction, dénaturaion, dégradation	9	2	1	1		1				1		
Incendie volontaire							1			1		
Total	51	38	27	20	20	33	26	15	8	16	24	23



Vandalisme



Incendie

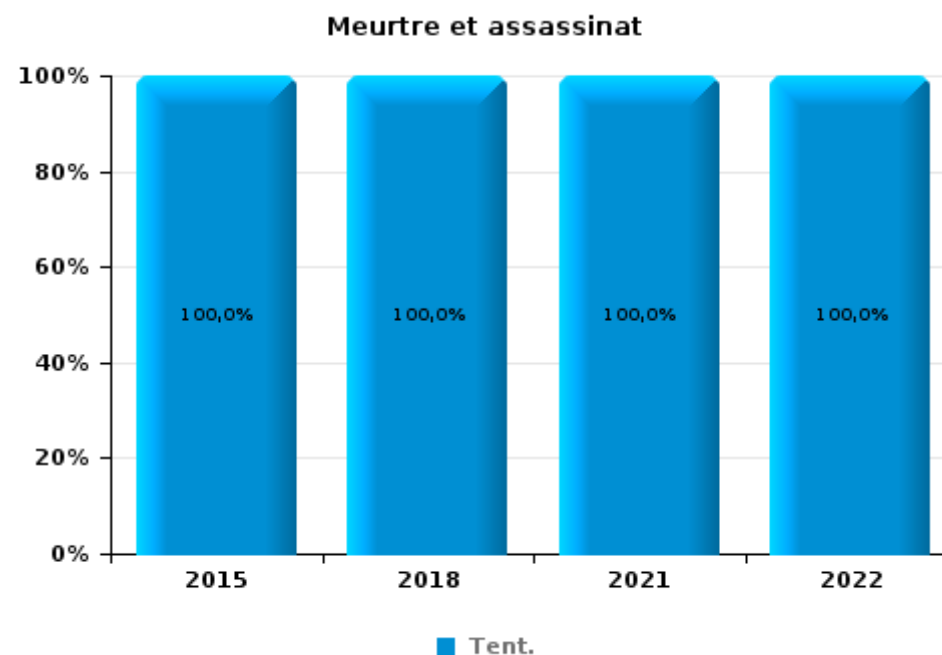
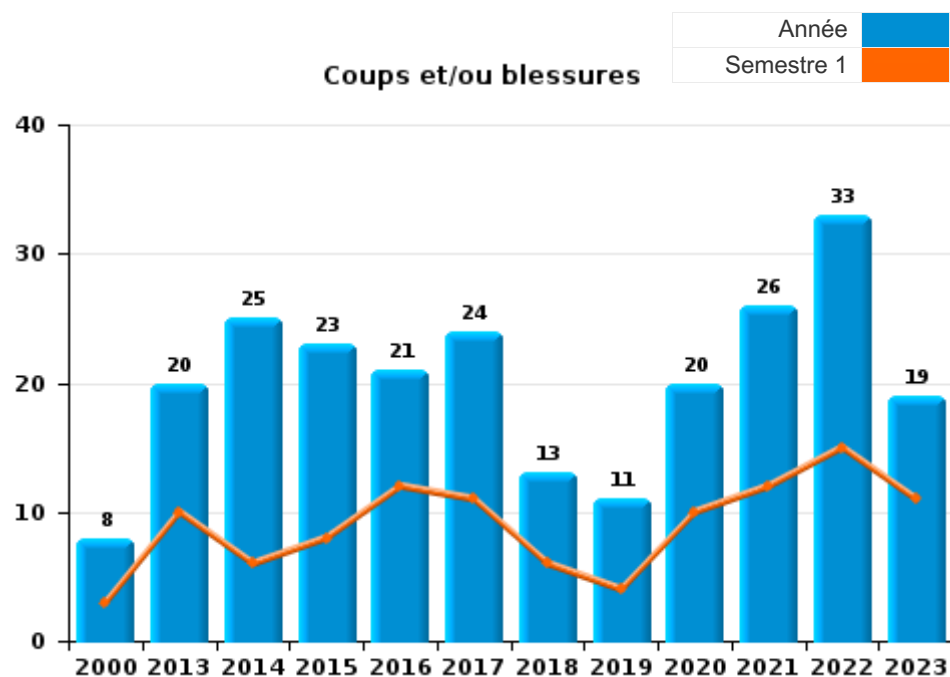




I.3. Catégorie des infractions : Infr. contre l'intégrité physique (top 5 des infractions au niveau national 2023)

Dentergem

	2000	2013	2014	2015	2016	2017	2018	2019	2020	2021	2022	2023
Coups et/ou blessures	8	20	25	23	21	24	13	11	20	26	33	19
Autres	1	2	4	1	1	4	3	4	3	3	2	2
Meurtre et assassinat				2			1			1	1	
Total	9	22	29	26	22	28	17	15	23	30	36	21





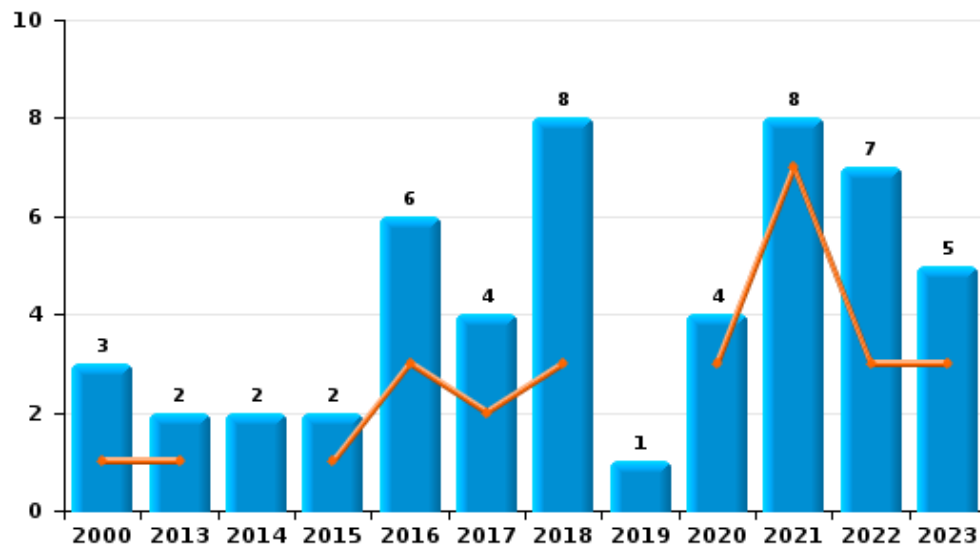
I.4. Catégorie des infractions : Drogues (top 5 des infractions au niveau national 2023)

Dentergem

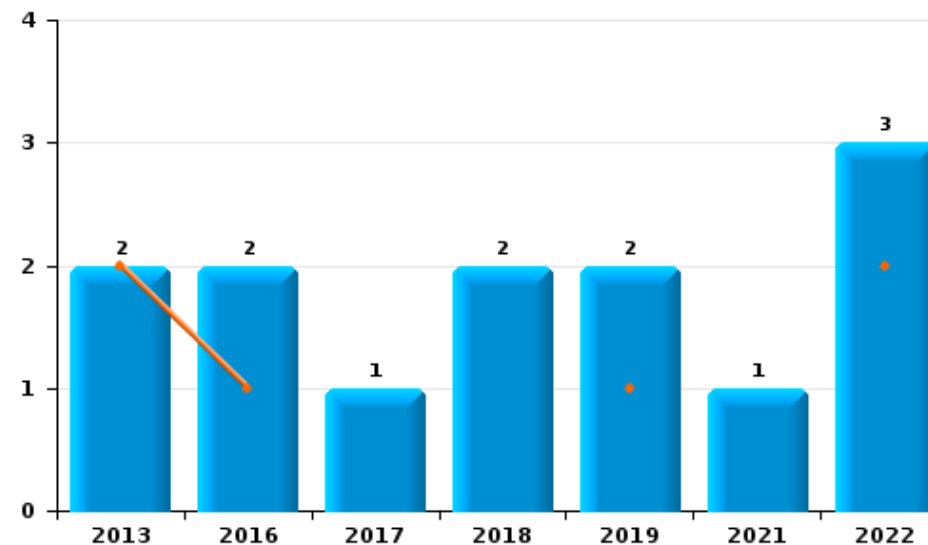
	2000	2013	2014	2015	2016	2017	2018	2019	2020	2021	2022	2023
Détention	3	2	2	2	6	4	8	1	4	8	7	5
Commerce		2			2	1	2	2		1	3	
Fabrication			1	2	3	1	1	2				
Usage	3						1	1		2		
Autres	1				1			1	1			1
Importation et exportation	1				2							
Total	8	4	3	4	14	6	12	7	5	11	10	6



Détention



Commerce





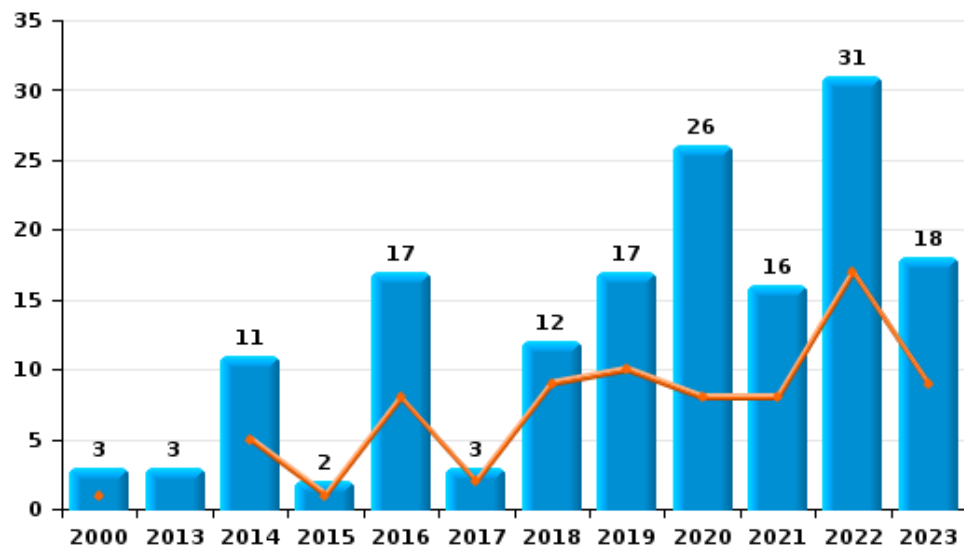
I.5. Catégorie des infractions : Fraude (top 5 des infractions au niveau national 2023)

Dentergem

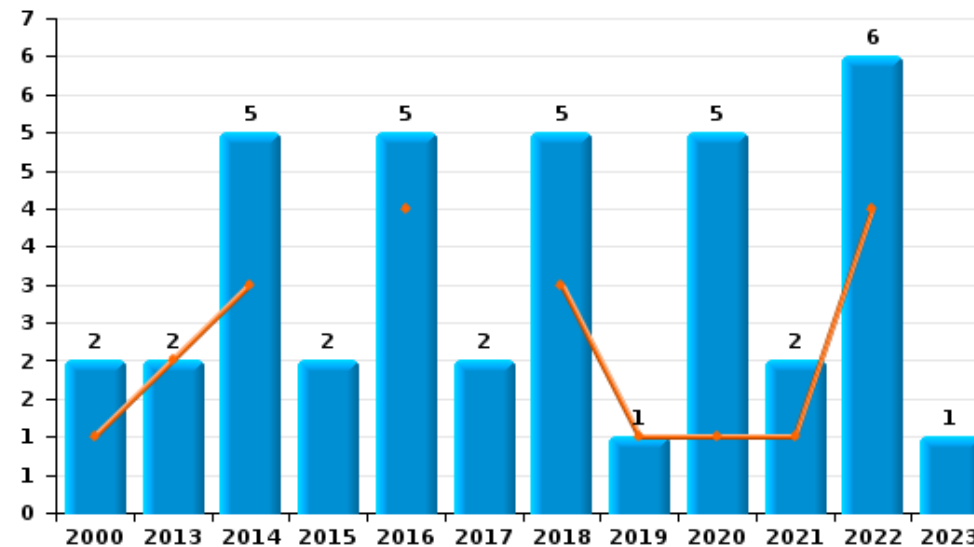
	2000	2013	2014	2015	2016	2017	2018	2019	2020	2021	2022	2023
Escroquerie	3	3	11	2	17	3	12	17	26	16	31	18
Abus de confiance et infr. apparentées	2	2	5	2	5	2	5	1	5	2	6	1
Détournement et destruction frauduleuse	9	2	2	3		4	1	1	4	2		
Fraudes: Autres	3							1			1	
Grivèlerie				1								1
Infr. liées à l'insolvabilité					1	1						
Recel							2					
Total	17	7	18	8	23	10	20	20	35	20	38	20



Escroquerie



Abus de confiance et infr. apparentées



STATISTIQUES POLICIERES DE CRIMINALITE

LIEU DE PERPETRATION: COMMUNE

Dentergem

PARTIE II : FIGURES CRIMINELLES / PHENOMENES



Dentergem

FC Vol moyen de transport

	2000	2013	2014	2015	2016	2017	2018	2019	2020	2021	2022	2023
Vol de voiture	5	1	2	1	1	1			1		1	2
Vol de moto		1										
Vol de vélomoteur		1				2				1		
Vol de vélo	15	10	7	8	2	9	12	3	3	4	3	8

FC Cambriolage

	2000	2013	2014	2015	2016	2017	2018	2019	2020	2021	2022	2023
Cambriolage dans habitation	15	7	12	12	12	14	5	11	4	3	11	4
Cambriolage ds entreprise ou commerce	4	3	3	1	7	8	2	1	1	1		1
Cambriolage ds service public ou bâtiment administ	2	2				5	5	1				1
Cambriolage dans bâtiment (total)	21	12	15	13	19	27	12	13	5	4	11	6



FC Vol autre

	2000	2013	2014	2015	2016	2017	2018	2019	2020	2021	2022	2023
Vol à main armée					1	1	1					
Vol avec violence sans arme			1	2	1	2		2			1	1
Vol dans ou sur un véhicule	8	6	1	3	6	3	7	2	4	8	2	4
Vol d'armes et explosifs		2			1		1	1		1	1	
Vol à l'arraché	1											
Vol à la tire			1	1	1							
Vol à l'étalage	3		3		1	1	1			2		2
Vol par ruse	1		1		1							
Vol de métaux		2	1	1					1		1	
Vol sur les chantiers	1	1	1	1								3
Home-invasion					1	1						
Vol d'animaux				1				1			1	2
Vol de cargaison								3				1

Criminalité ICT

	2000	2013	2014	2015	2016	2017	2018	2019	2020	2021	2022	2023
Fraude de cartes de paiements			1		1	1						2
Phishing		1				1	1	2	2	3	8	1
Skimming					1							

FC Autre

	2000	2013	2014	2015	2016	2017	2018	2019	2020	2021	2022	2023
Violence contre les métiers d'intérêt général	1									1		2
Graffiti											1	
Dégradation de voiture	1	14	9	4	7	6	11	4	2	5	10	8
Rixe au couteau				1			1				1	



PH Violence intrafamiliale (VIF)

	2000	2013	2014	2015	2016	2017	2018	2019	2020	2021	2022	2023
VIF: physique, dans le couple	2	9	8	6	13	12	6	3	5	10	16	7
VIF: physique, envers des descendants					1	2	1	2	3	3	1	1
VIF: physique, envers d'autres membres	1	4	3	1	2		1	1	1	1	1	1
VIF: sexuelle, envers des descendants						1				1		
VIF: psychique, dans le couple	9	20	10	5	9	5	11	16	4	13	8	6
VIF: psychique, envers des descendants		1					1	1				
VIF: psychique, envers d'autres membres		2		1	1							2
VIF: économique, dans le couple											1	
VIF: économique, envers d'autres membres				1		1		2				

PH Hormones et dopage

	2000	2013	2014	2015	2016	2017	2018	2019	2020	2021	2022	2023
Dopage humain									1		1	

PH Drogues

	2000	2013	2014	2015	2016	2017	2018	2019	2020	2021	2022	2023
Vente de cocaïne		1					1	2			3	
Vente de drogues synthétiques						1	2				3	
Production de cannabis (culture)				2	2	1	1	2				

PH Traite des êtres humains

	2000	2013	2014	2015	2016	2017	2018	2019	2020	2021	2022	2023
TEH - exploitation économique		1						1				
TEH - exploitation sexuelle												1



PH Violence dans l'espace public

	2000	2013	2014	2015	2016	2017	2018	2019	2020	2021	2022	2023
Violence physique (voie publique)	4	2	10	6	3	6	2	1	7	7	3	5
Violence physique (autre endroit public)				2			1	1		1	1	
Violence physique (endroit accessible au public)		1	8	5	1	3	2	2		1	2	1
Violence sexuelle (transport public)												1
Violence sexuelle (voie publique)			1		1	1				1		
Violence sexuelle (autre endroit public)	1											
Violence sexuelle (endroit accessible au public)				1		1						1
Violence psychique (transport public)						1				1		
Violence psychique (voie publique)	3	6	3	2	4	7	2	3	3	2	3	6
Violence psychique (autre endroit public)									1			
Violence psychique (endroit accessible au public)		1	2	3	4	2				1	1	
Vol avec violence sans arme (autre endroit public)												1
Vol avec violence sans arme (endr. acces. au pub.)			1									

PH Autre

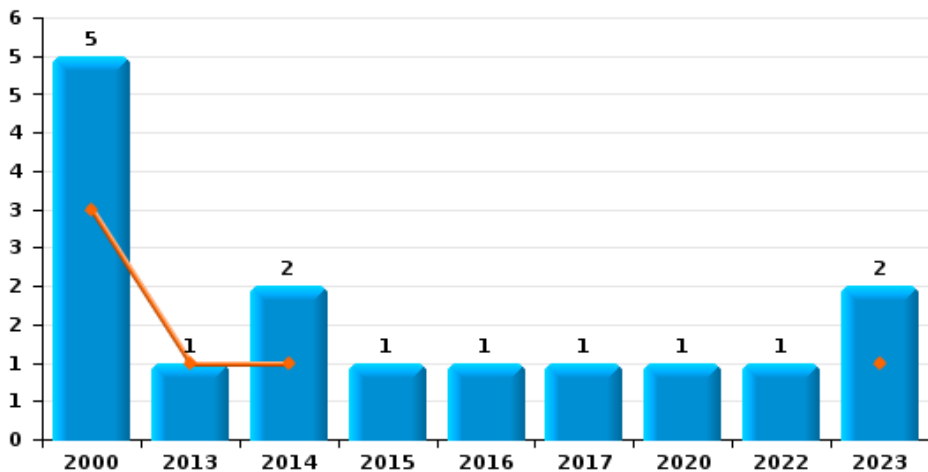
	2000	2013	2014	2015	2016	2017	2018	2019	2020	2021	2022	2023
Cyberharcèlement	1	4	1				2		2	1	1	1
Fraude à l'identité		2	2		3	1		1		4	3	3



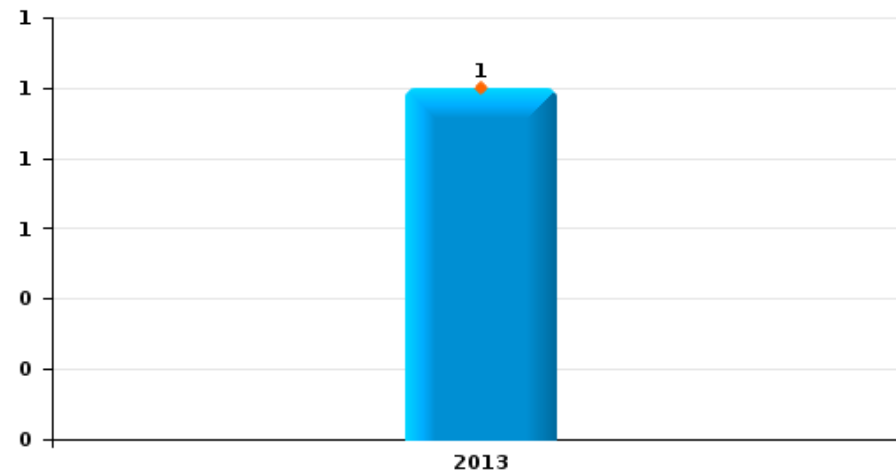
Dentergem

Année	■
Semestre 1	■

Vol de voiture



Vol de moto

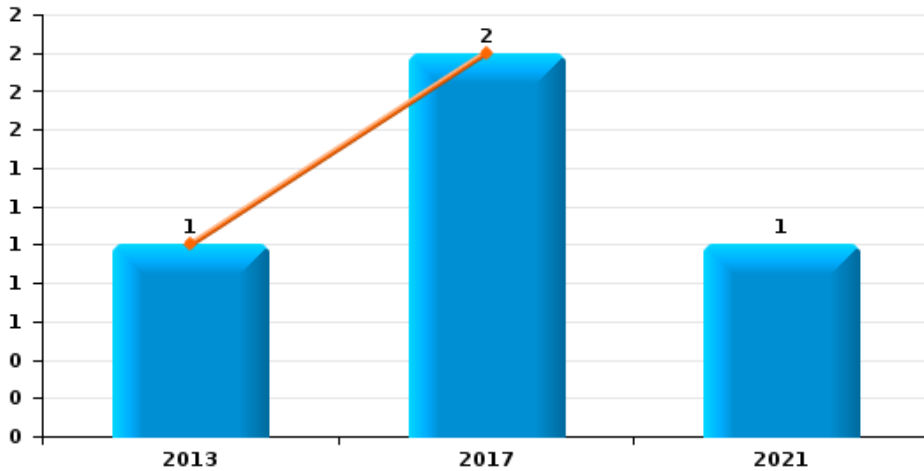




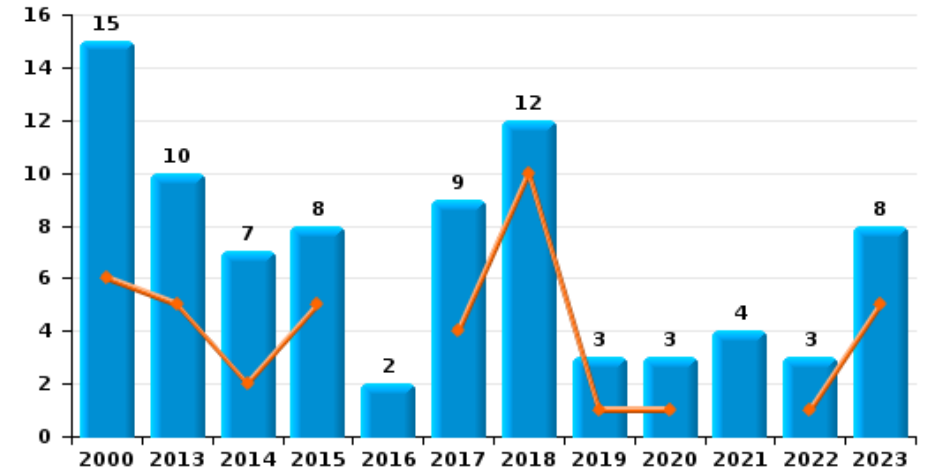
Dentergem

Année	■
Semestre 1	■

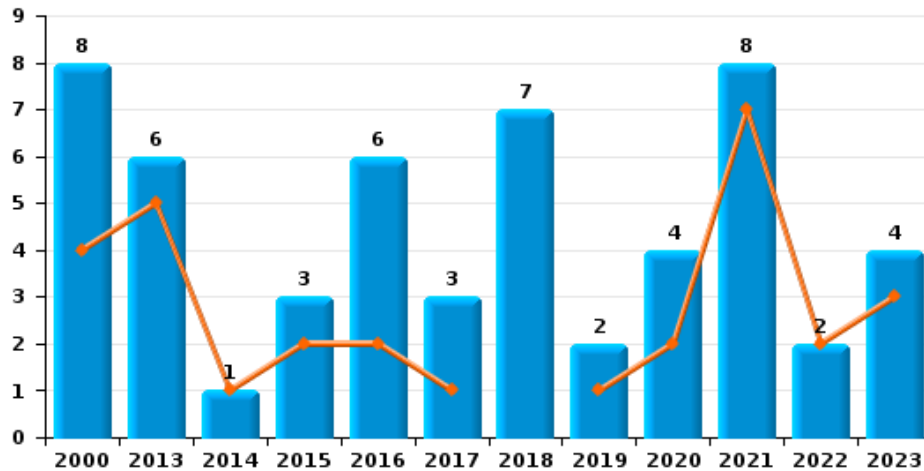
Vol de vélomoteur



Vol de vélo



Vol dans ou sur un véhicule

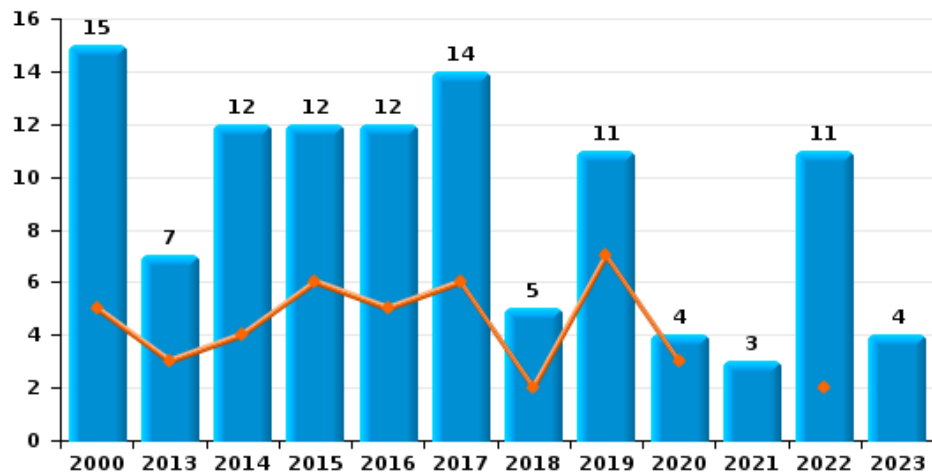




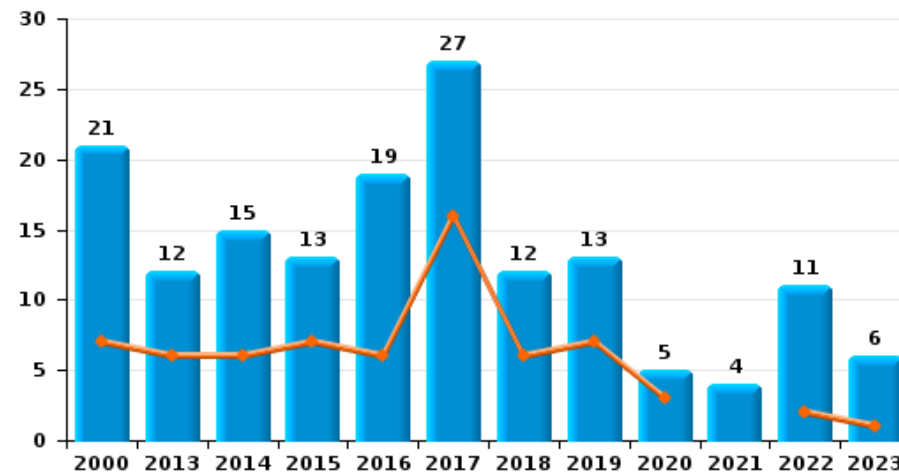
Dentergem



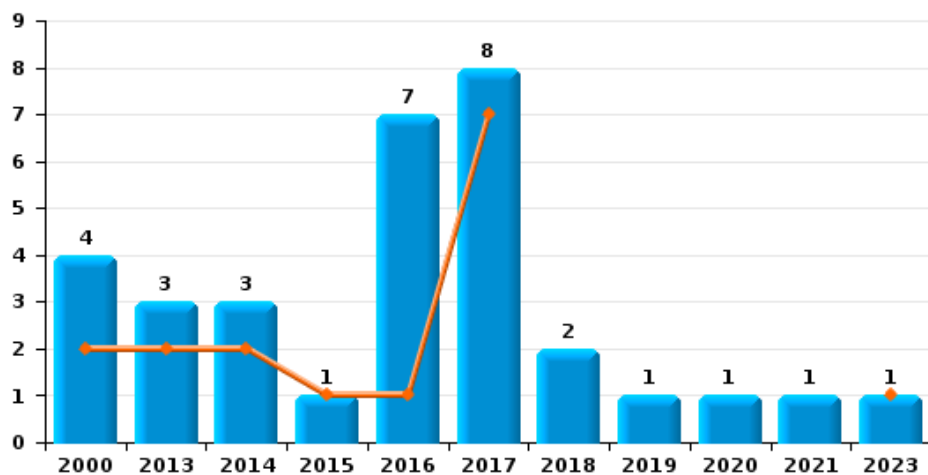
Cambriolage dans habitation



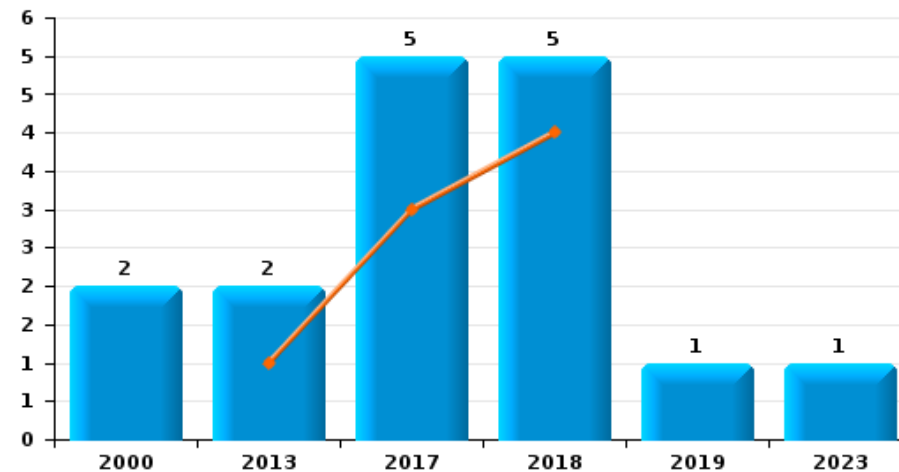
Cambriolage dans bâtiment (total)



Cambriolage ds entreprise ou commerce



Cambriolage ds service public ou bâtiment administratif

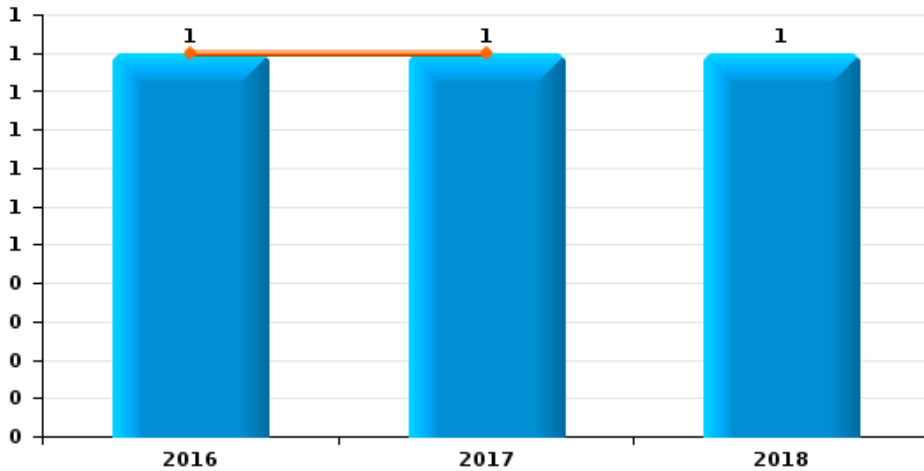




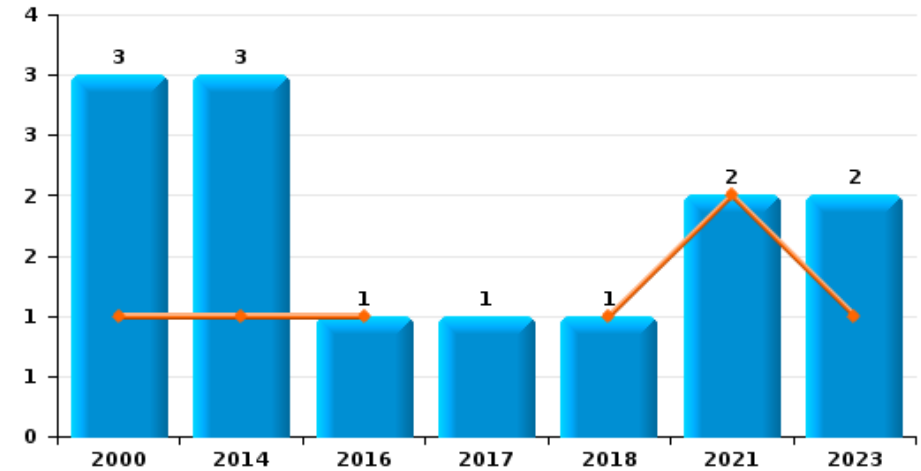
Dentergem

Année	■
Semestre 1	■

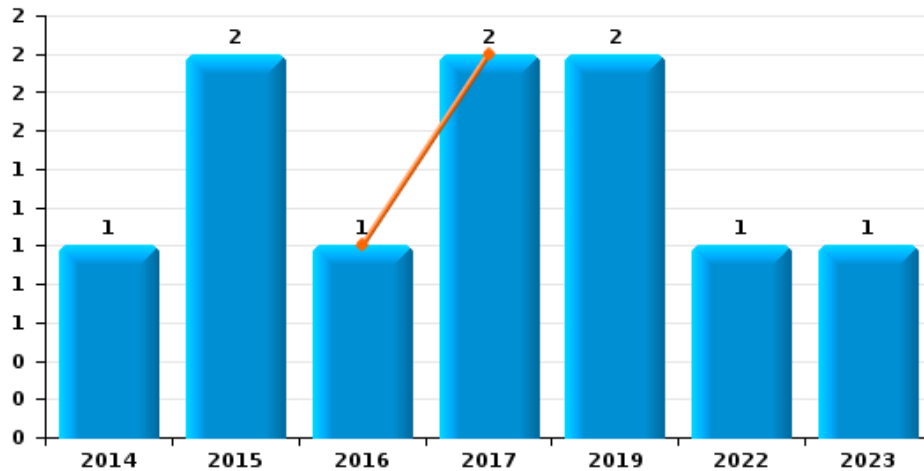
Vol à main armée



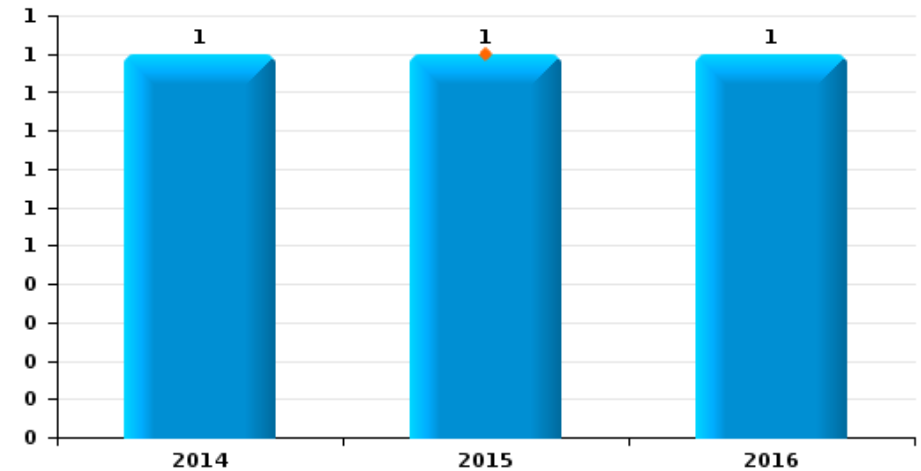
Vol à l'étalage



Vol avec violence sans arme



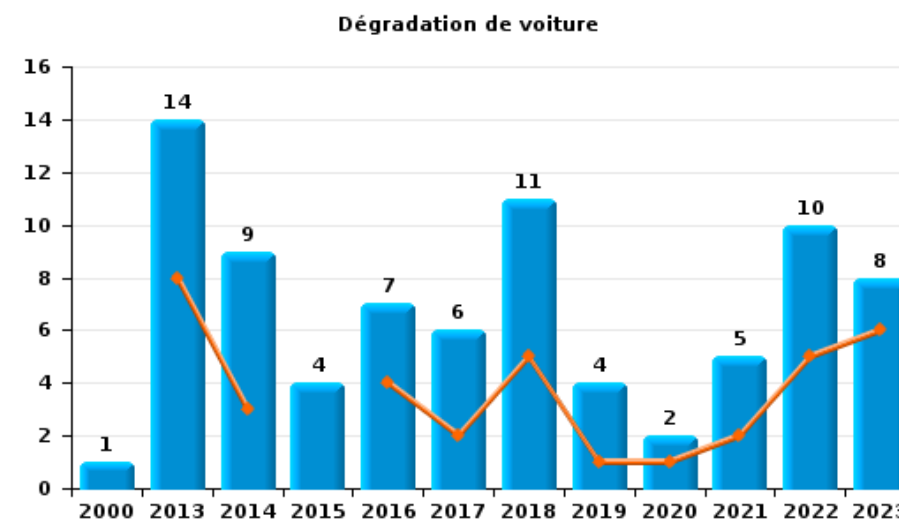
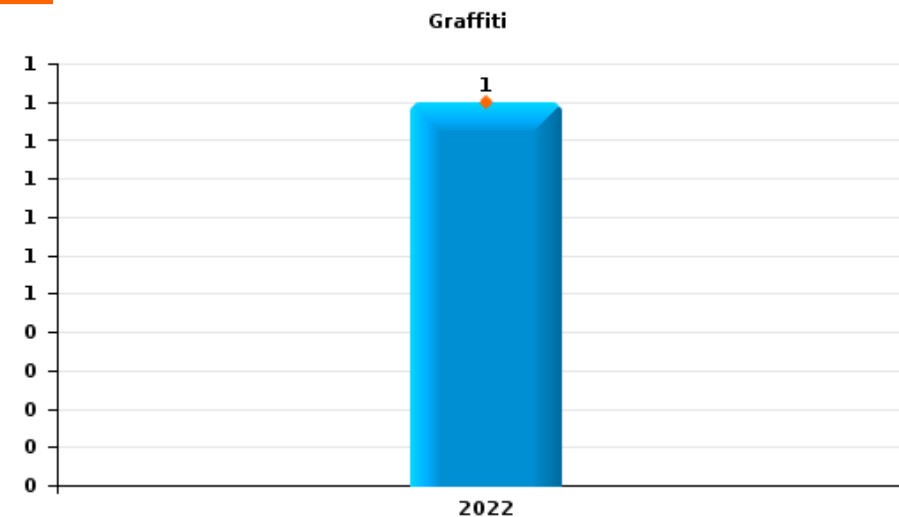
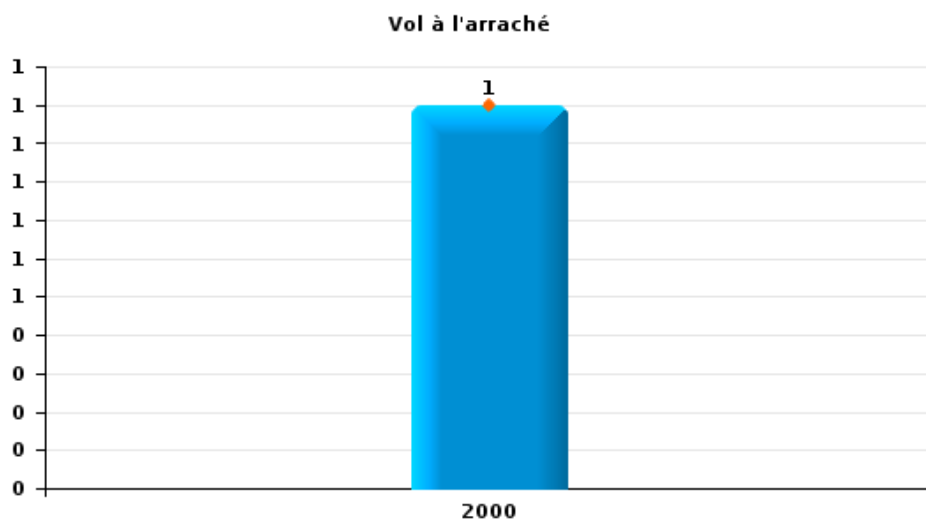
Vol à la tire





Dentergem

Année	■
Semestre 1	■





Dentergem

FC Vol moyen de transport

		2000	2013	2014	2015	2016	2017	2018	2019	2020	2021	2022	2023
Vol de voiture	Sem 1	3	1	1									1
	Sem 2	2		1	1	1	1			1		1	1
	Total	5	1	2	1	1	1			1		1	2
Vol de moto	Sem 1		1										
	Total		1										
Vol de vélomoteur	Sem 1		1				2						
	Sem 2										1		
	Total		1				2				1		
Vol de vélo	Sem 1	6	5	2	5		4	10	1	1		1	5
	Sem 2	9	5	5	3	2	5	2	2	2	4	2	3
	Total	15	10	7	8	2	9	12	3	3	4	3	8



FC Cambriolage

		2000	2013	2014	2015	2016	2017	2018	2019	2020	2021	2022	2023
Cambriolage dans habitation	Sem 1	5	3	4	6	5	6	2	7	3		2	
	Sem 2	10	4	8	6	7	8	3	4	1	3	9	4
	Total	15	7	12	12	12	14	5	11	4	3	11	4
Cambriolage ds entreprise ou commerce	Sem 1	2	2	2	1	1	7						1
	Sem 2	2	1	1		6	1	2	1	1	1		
	Total	4	3	3	1	7	8	2	1	1	1		1
Cambriolage ds service public ou bâtiment administ	Sem 1		1				3	4					
	Sem 2	2	1				2	1	1				1
	Total	2	2				5	5	1				1
Cambriolage dans bâtiment (total)	Sem 1	7	6	6	7	6	16	6	7	3		2	1
	Sem 2	14	6	9	6	13	11	6	6	2	4	9	5
	Total	21	12	15	13	19	27	12	13	5	4	11	6



FC Vol autre

		2000	2013	2014	2015	2016	2017	2018	2019	2020	2021	2022	2023
Vol à main armée	Sem 1					1	1						
	Sem 2							1					
Total						1	1	1					
Vol avec violence sans arme	Sem 1					1	2						
	Sem 2			1	2				2			1	1
Total				1	2	1	2		2			1	1
Vol dans ou sur un véhicule	Sem 1	4	5	1	2	2	1		1	2	7	2	3
	Sem 2	4	1		1	4	2	7	1	2	1		1
Total		8	6	1	3	6	3	7	2	4	8	2	4
Vol d'armes et explosifs	Sem 1		2			1		1				1	
	Sem 2								1		1		
Total			2			1		1	1		1	1	
Vol à l'arraché	Sem 1	1											
Total		1											
Vol à la tire	Sem 1				1								
	Sem 2			1		1							
Total				1	1	1							
Vol à l'étagère	Sem 1	1		1		1		1			2		1
	Sem 2	2		2			1						1
Total		3		3		1	1	1			2		2
Vol par ruse	Sem 1	1		1		1							
Total		1		1		1							
Vol de métaux	Sem 1		2							1		1	
	Sem 2			1	1								
Total			2	1	1					1		1	



FC Vol autre

		2000	2013	2014	2015	2016	2017	2018	2019	2020	2021	2022	2023
Vol sur les chantiers	Sem 1				1								2
	Sem 2	1	1	1									1
Total		1	1	1									3
Home-invasion	Sem 1					1	1						
	Total					1	1						
Vol d'animaux	Sem 1								1			1	1
	Sem 2			1									1
Total				1					1			1	2
Vol de cargaison	Sem 1								2				1
	Sem 2								1				
Total									3				1



Criminalité ICT

		2000	2013	2014	2015	2016	2017	2018	2019	2020	2021	2022	2023
Fraude de cartes de paiements	Sem 1			1		1							1
	Sem 2						1						1
	Total			1		1	1						2
Phishing	Sem 1								1		1	5	1
	Sem 2		1				1	1	1	2	2	3	
	Total		1				1	1	2	2	3	8	1
Skimming	Sem 1				1								
	Total				1								



FC Autre

		2000	2013	2014	2015	2016	2017	2018	2019	2020	2021	2022	2023
Violence contre les métiers d'intérêt général	Sem 1												2
	Sem 2	1									1		
	Total	1									1		2
Graffiti	Sem 1											1	
	Total											1	
Dégradation de voiture	Sem 1		8	3		4	2	5	1	1	2	5	6
	Sem 2	1	6	6	4	3	4	6	3	1	3	5	2
	Total	1	14	9	4	7	6	11	4	2	5	10	8
Rixe au couteau	Sem 2				1			1				1	
	Total				1			1				1	



PH Violence intrafamiliale (VIF)

		2000	2013	2014	2015	2016	2017	2018	2019	2020	2021	2022	2023
VIF: physique, dans le couple	Sem 1	2	6	1	2	7	7	2	1	4	4	10	5
	Sem 2		3	7	4	6	5	4	2	1	6	6	2
Total		2	9	8	6	13	12	6	3	5	10	16	7
VIF: physique, envers des descendants	Sem 1					1	1	1	1	3		1	
	Sem 2						1		1		3		1
Total						1	2	1	2	3	3	1	1
VIF: physique, envers d'autres membres	Sem 1		2	2	1	2		1	1	1	1	1	
	Sem 2	1	2	1									1
Total		1	4	3	1	2		1	1	1	1	1	1
VIF: sexuelle, envers des descendants	Sem 1										1		
	Sem 2						1						
Total							1				1		
VIF: psychique, dans le couple	Sem 1		12	7	3	7	2	9	2	1	5	6	4
	Sem 2	9	8	3	2	2	3	2	14	3	8	2	2
Total		9	20	10	5	9	5	11	16	4	13	8	6
VIF: psychique, envers des descendants	Sem 1		1					1					
	Sem 2								1				
Total			1					1	1				
VIF: psychique, envers d'autres membres	Sem 1		2		1	1							2
	Sem 2												
Total			2		1	1							2
VIF: économique, dans le couple	Sem 1											1	
	Sem 2												
Total												1	
VIF: économique, envers d'autres membres	Sem 1						1						
	Sem 2				1				2				
Total					1		1		2				



PH Hormones et dopage

		2000	2013	2014	2015	2016	2017	2018	2019	2020	2021	2022	2023
Dopage humain	Sem 1											1	
	Sem 2									1			
Total										1		1	



PH Drogues

		2000	2013	2014	2015	2016	2017	2018	2019	2020	2021	2022	2023
Vente de cocaïne	Sem 1		1						1			2	
	Sem 2							1	1			1	
	Total		1					1	2			3	
Vente de drogues synthétiques	Sem 1											2	
	Sem 2						1	2				1	
	Total						1	2				3	
Production de cannabis (culture)	Sem 1				2								
	Sem 2			2		1	1	2					
	Total			2	2	1	1	2					



PH Traite des êtres humains

		2000	2013	2014	2015	2016	2017	2018	2019	2020	2021	2022	2023
TEH - exploitation économique	Sem 1		1						1				
	Total		1						1				
TEH - exploitation sexuelle	Sem 2												1
	Total												1



PH Violence dans l'espace public

		2000	2013	2014	2015	2016	2017	2018	2019	2020	2021	2022	2023
Violence physique (voie publique)	Sem 1	2		2	2	2	1			1	3	1	3
	Sem 2	2	2	8	4	1	5	2	1	6	4	2	2
	Total	4	2	10	6	3	6	2	1	7	7	3	5
Violence physique (autre endroit public)	Sem 1				1				1		1		
	Sem 2				1			1				1	
	Total				2			1	1		1	1	
Violence physique (endroit accessible au public)	Sem 1			2	2		2	1	1		1	1	1
	Sem 2		1	6	3	1	1	1	1			1	
	Total		1	8	5	1	3	2	2		1	2	1
Violence sexuelle (transport public)	Sem 1												1
	Total												1
Violence sexuelle (voie publique)	Sem 1			1		1							
	Sem 2						1				1		
	Total			1		1	1				1		
Violence sexuelle (autre endroit public)	Sem 2	1											
	Total	1											
Violence sexuelle (endroit accessible au public)	Sem 1				1		1						
	Sem 2												1
	Total				1		1						1
Violence psychique (transport public)	Sem 1										1		
	Sem 2						1						
	Total						1				1		
Violence psychique (voie publique)	Sem 1	1	4	3	1	1	3	1		2	2	1	3
	Sem 2	2	2		1	3	4	1	3	1		2	3
	Total	3	6	3	2	4	7	2	3	3	2	3	6



PH Violence dans l'espace public

		2000	2013	2014	2015	2016	2017	2018	2019	2020	2021	2022	2023
Violence psychique (autre endroit public)	Sem 1									1			
	Total									1			
Violence psychique (endroit accessible au public)	Sem 1			1	1	3	1						
	Sem 2		1	1	2	1	1				1	1	
	Total		1	2	3	4	2				1	1	
Vol avec violence sans arme (autre endroit public)	Sem 2												1
	Total												1
Vol avec violence sans arme (endr. acces. au pub.)	Sem 2			1									
	Total			1									



PH Autre

		2000	2013	2014	2015	2016	2017	2018	2019	2020	2021	2022	2023
Cyberharcèlement	Sem 1		3							1			1
	Sem 2	1	1	1				2		1	1	1	
	Total	1	4	1				2		2	1	1	1
Fraude à l'identité	Sem 1			1		3					2	1	1
	Sem 2		2	1			1		1		2	2	2
	Total		2	2		3	1		1		4	3	3



Dentergem

2022

FC Vol moyen de transport

	Jan	Août	Sep	Oct	Total
Vol de voiture			1		1
Vol de vélo	1	1		1	3

FC Cambriolage

	Fév	Juin	Août	Oct	Nov	Déc	Total
Cambriolage dans habitation	1	1	1	3	1	4	11
Cambriolage dans bâtiment (total)	1	1	1	3	1	4	11

FC Vol autre

	Fév	Mar	Avr	Juin	Août	Total
Vol avec violence sans arme					1	1
Vol dans ou sur un véhicule		1	1			2
Vol d'armes et explosifs	1					1
Vol de métaux		1				1
Vol d'animaux				1		1

Criminalité ICT

	Fév	Mar	Mai	Juin	Juil	Oct	Nov	Total
Phishing	1	1	2	1	1	1	1	8

FC Autre

	Fév	Mar	Avr	Juil	Août	Oct	Déc	Total
Graffiti		1						1
Dégradation de voiture	2		3	2	1	1	1	10
Rixe au couteau							1	1



PH Violence intrafamiliale (VIF)

	Jan	Fév	Mar	Avr	Mai	Juin	Juil	Août	Sep	Nov	Déc	Total
VIF: physique, dans le couple	2	3	1	2	2		2		2	1	1	16
VIF: physique, envers des descendants						1						1
VIF: physique, envers d'autres membres					1							1
VIF: psychique, dans le couple	2				1	3	1	1				8
VIF: économique, dans le couple									1			1

PH Hormones et dopage

	Mai	Total
Dopage humain	1	1

PH Drogues

	Jan	Déc	Total
Vente de cocaïne	2	1	3
Vente de drogues synthétiques	2	1	3

PH Violence dans l'espace public

	Jan	Fév	Avr	Juil	Sep	Nov	Déc	Total
Violence physique (voie publique)	1			1			1	3
Violence physique (autre endroit public)							1	1
Violence physique (endroit accessible au public)		1			1			2
Violence psychique (voie publique)			1		2			3
Violence psychique (endroit accessible au public)						1		1

PH Autre

	Mai	Sep	Nov	Déc	Total
Cyberharcèlement				1	1
Fraude à l'identité	1	1	1		3



2023

FC Vol moyen de transport

	Jan	Fév	Avr	Mai	Juil	Oct	Nov	Total
Vol de voiture		1			1			2
Vol de vélo	1	1	1	2	1	1	1	8

FC Cambriolage

	Mai	Juil	Août	Oct	Total
Cambriolage dans habitation		1		3	4
Cambriolage ds entreprise ou commerce	1				1
Cambriolage ds service public ou bâtiment administ			1		1
Cambriolage dans bâtiment (total)	1	1	1	3	6

FC Vol autre

	Jan	Fév	Mar	Juin	Juil	Août	Déc	Total
Vol avec violence sans arme							1	1
Vol dans ou sur un véhicule	2			1			1	4
Vol à l'étalage		1			1			2
Vol sur les chantiers			2			1		3
Vol d'animaux		1			1			2
Vol de cargaison	1							1

Criminalité ICT

	Jan	Avr	Juil	Total
Fraude de cartes de paiements		1	1	2
Phishing	1			1



FC Autre

	Jan	Fév	Avr	Mai	Juin	Août	Oct	Total
Violence contre les métiers d'intérêt général		1			1			2
Dégradation de voiture	1		2	1	2	1	1	8

PH Violence intrafamiliale (VIF)

	Fév	Mar	Avr	Mai	Juin	Sep	Oct	Déc	Total
VIF: physique, dans le couple		2	2		1	1		1	7
VIF: physique, envers des descendants							1		1
VIF: physique, envers d'autres membres							1		1
VIF: psychique, dans le couple			1	1	2		2		6
VIF: psychique, envers d'autres membres	2								2

PH Traite des êtres humains

	Oct	Total
TEH - exploitation sexuelle	1	1

PH Violence dans l'espace public

	Jan	Fév	Mar	Avr	Juin	Juil	Sep	Nov	Déc	Total
Violence physique (voie publique)	2				1				2	5
Violence physique (endroit accessible au public)		1								1
Violence sexuelle (transport public)			1							1
Violence sexuelle (endroit accessible au public)						1				1
Violence psychique (voie publique)				1	2		1	1	1	6
Vol avec violence sans arme (autre endroit public)									1	1

PH Autre

	Mar	Avr	Juil	Sep	Total
Cyberharcèlement		1			1
Fraude à l'identité	1		1	1	3



STATISTIQUES POLICIERES DE CRIMINALITE

LIEU DE PERPETRATION: COMMUNE

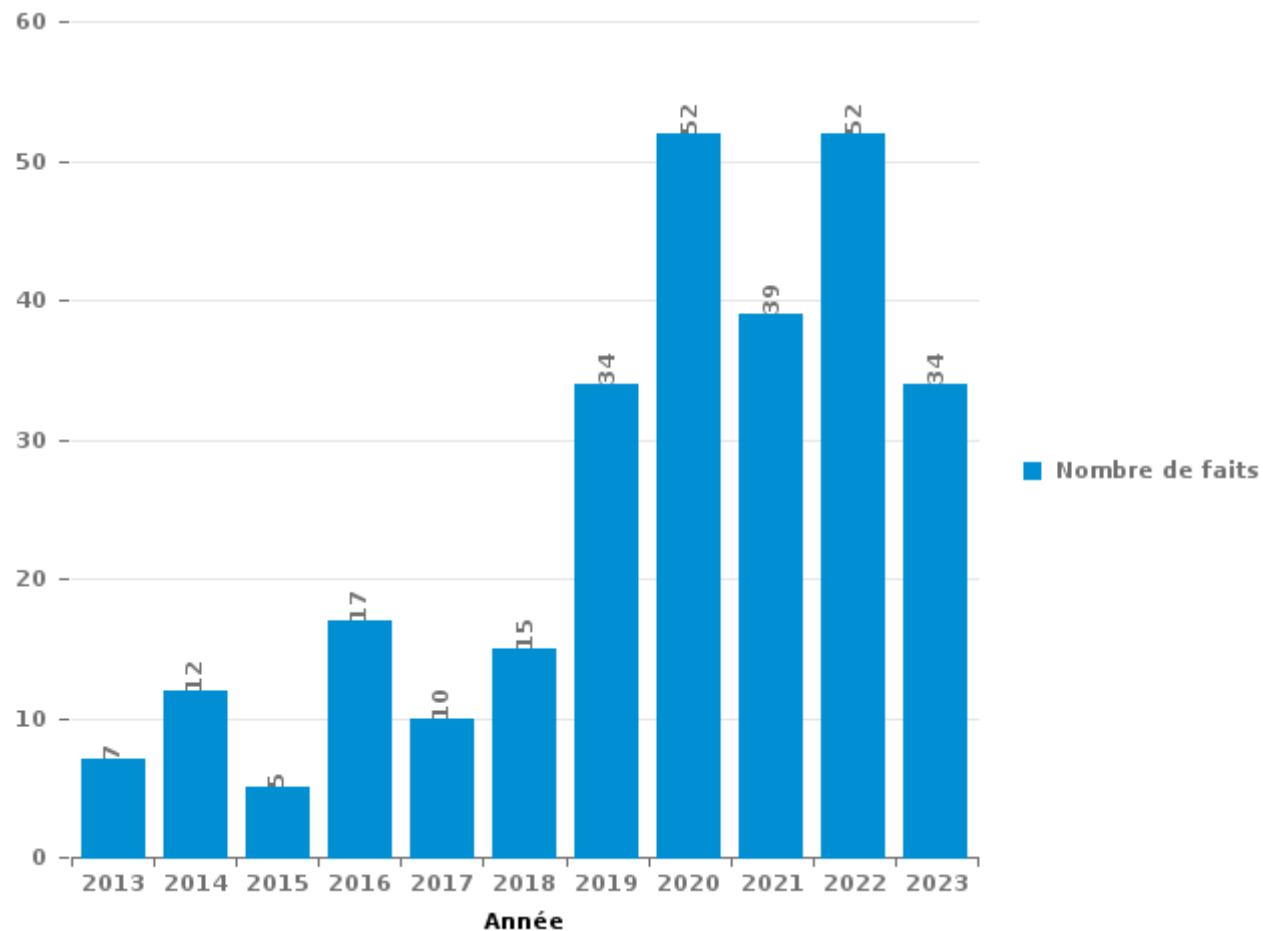
Dentergem

PARTIE III : ICT



Dentergem

Nombre total de délits avec un élément ICT/online, depuis 2013





Criminalité ICT/online au sens strict

Infractions (exhaustif)

	2013	2014	2015	2016	2017	2018	2019	2020	2021	2022	2023
Code pénal social: Infr. contre foi publique en droit pénal social: Faux en informatique										1	
Criminalité informatique: Faux en informatique:								1	2	1	1
Criminalité informatique: Fraude informatique:		2	1	1	4	1	12	22	19	23	13
Criminalité informatique: Hacking:	1		2	2	2	1	5	5	4	1	4
Criminalité informatique: Sabotage:			1							1	
Total:	1	2	4	3	6	2	17	28	25	27	18

Figures criminelles (à considérer spécifiquement – ne pas additionner avec d'autres éléments – risque de double comptage!)

	2013	2014	2016	2017	2018	2019	2020	2021	2022	2023
Fraude de cartes de paiements		1	1	1						2
Phishing	1			1	1	2	2	3	8	1
Skimming			1							



Criminalité ICT/online au sens large

Infractions (uniquement si code-fait existe)

	2013	2014	2015	2016	2017	2018	2019	2020	2021	2022	2023
Fraude: Escroquerie: Fraude par internet	2	9	2	15	3	10	16	24	16	30	17
Infr. contre autres valeurs morales et sentiments: Cyberlokkig (leurre de mineur par ICT):					1						
Infr. contre les moeurs: Grooming (contact par ICT avec mineur < 16 ans):					1	1					
Infr. contre les moeurs: Pornographie infantine: Accès pornographie infantine via technologie								1			
Total:	2	9	2	15	5	11	16	25	16	30	17

Figures criminelles (à considérer spécifiquement – ne pas additionner avec d'autres éléments – risque de double comptage!)

	2013	2014	2018	2020	2021	2022	2023
Cyberharcèlement	4	1	2	2	1	1	1

STATISTIQUES POLICIERES DE CRIMINALITE

LIEU DE PERPETRATION: COMMUNE

Dentergem

PARTIE IV : DESTINATION LIEU



Dentergem

Vol et extorsion

	2000	2013	2014	2015	2016	2017	2018	2019	2020	2021	2022	2023
Habitation: maison	12	10	15	15	17	10	4	13	6	10	14	9
Voie publique	16	14	9	7	8	4	1	5	2	6	3	5
Habitation: non précisée	5	5	4	8	7	5	6	8	3	3	2	2
Inconnue	6	1		6	1	4	6	1	2	1	2	2
Magasin	6		5		3	3	3	2	1	3	2	2
Habitation: dépendances	3	1	1	2	3	1	6	2	1	2	3	3
Entreprise	2	2	1	6	4	3	1		2	1	1	2
Autre	3		2	1		1	7		2	2	1	2
Parking	1	1	2	1	1	2	3	3	1	1	1	
Horeca	4	1	1		2	4	2					2
Habitation: allée	1		3	3		2	1		2	3		
Culture et loisirs	2	2		2	1	4	1		1			
Habitation: appartement					1	4	1	2	1		1	1
Terrain	4		1		1	1				1		2
Chantier	1	1	1	1								3
Habitation: garage	1	1	1	1	1	1						1
Institution d'enseignement						1	4	1				1
Maison de repos		2				1				2	2	
Moyen de transport: camion	1	2	1								2	1
Banque / institution financière			1	2			1				1	
Moyen de transport: voiture	4			1								
Arrêt de bus / tram						1	1					2
Edifice religieux / lieu du culte	1	2				1						
Emplacement de vélo				1			1					2
Habitation: autre	1			1		2						
Infrastructure sportive		1	1			2						
Service public		1					1					1
Stade		1		1								
Bâtiment administratif												1
Cimetière											1	
Médecin / dentiste / pharmacien					1							
Moyen de transport: autre												1
Total	74	48	49	59	51	57	50	37	24	35	36	45

PPF/DGR/DRI/BIPOL - Statistiques policières de criminalité (date de clôture: 19/04/2024)
 Les données pour les années 2001 jusqu'à 2012 ne sont plus publiées mais restent disponibles sur demande auprès du service BIPOL.



Dentergem

Dégradation de la propriété

	2000	2013	2014	2015	2016	2017	2018	2019	2020	2021	2022	2023
Habitation: résidence principale	11	10	5	4	2	12	5	3	2	1	9	7
Voie publique	12	7	8	3	10	4	9	3		6	2	6
Habitation: non précisée	3	4	2	3		5	3	2	3	1	1	1
Parking		6	2	1		2	1	1		1	4	
Entreprise	6	1		4						1	1	
Habitation: allée	1		2	1	2	2			1	1	1	1
Habitation: jardin	5	1					1	1		1	1	1
Terrain	2		2			2	1	2	2			
Inconnue						1	1	1		1	2	4
Habitation: dépendances		1	2	1	2					1	1	
Magasin	4	1	1								2	
Culture et loisirs	3	2					1					
Habitation: garage	2	1	1		1		1					
Horeca				1	1		1	1				2
Autre		1	1			1	1					
Infrastructure sportive			1	1		2						
Moyen de transport: voiture	2			1	1							
Institution d'enseignement						1	1			1		
Aéroport		2										
Edifice religieux / lieu du culte						1				1		
Banque / institution financière					1							
Habitation: résidence secondaire								1				
Moyen de transport: autre												1
Stade		1										
Total	51	38	27	20	20	33	26	15	8	16	24	23

FPF/DGR/DRI/BIPOL - Statistiques policières de criminalité (date de clôture: 19/04/2024)
 Les données pour les années 2001 jusqu'à 2012 ne sont plus publiées mais restent disponibles sur demande auprès du service BIPOL.



Dentergem

Infractions contre l'intégrité physique

	2000	2013	2014	2015	2016	2017	2018	2019	2020	2021	2022	2023
Habitation	5	17	11	9	13	15	10	9	12	16	26	14
Voie publique	3	3	10	8	4	7	4	2	10	8	6	3
Horeca		1	6	4	1	2	1	2			1	1
Inconnue	1			2	1					3	1	1
Habitation: allée		1			1		1			2	1	1
Habitation: jardin					2			1	1			
Stade			1			1	1					
Terrain						2		1				
Aéroport			1									
Autre												1
Entreprise						1						
Infrastructure sportive				1								
Institution d'enseignement				1								
Magasin										1		
Moyen de transport: autre				1								
Parking											1	
Total	9	22	29	26	22	28	17	15	23	30	36	21

FPF/DGR/DRI/BIPOL - Statistiques policières de criminalité (date de clôture: 19/04/2024)
 Les données pour les années 2001 jusqu'à 2012 ne sont plus publiées mais restent disponibles sur demande auprès du service BIPOL.

STATISTIQUES POLICIERES DE CRIMINALITE

LIEU DE PERPETRATION: COMMUNE

Dentergem

PARTIE V : OBJETS ET MOYENS DE TRANSPORT

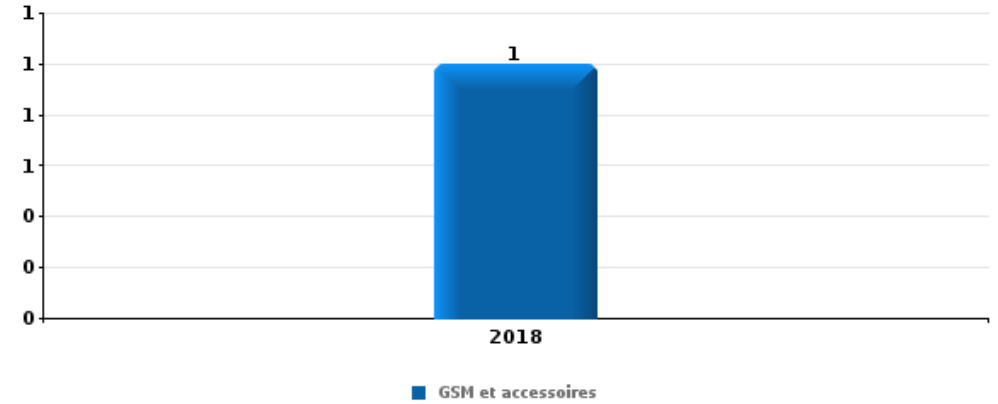


Dentergem

Vol à main armée

Top 5 Objets volés (sbd nombre de faits)

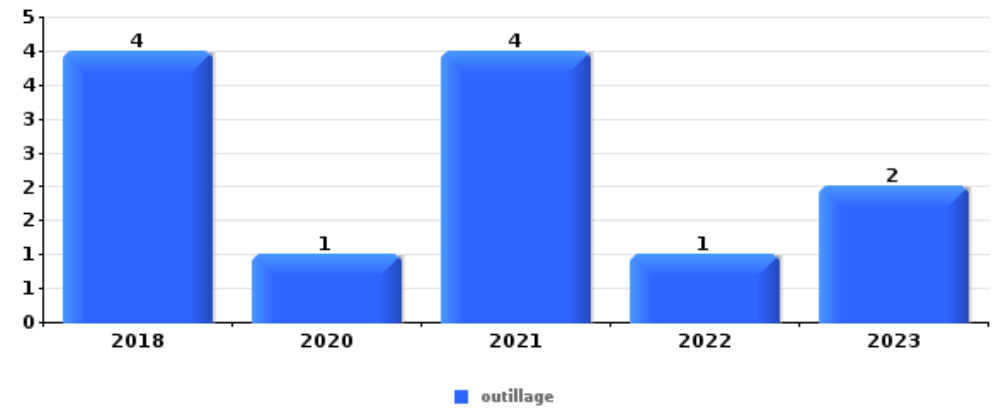
	2018	2019	2020	2021	2022	2023
1 GSM et accessoires	1					



Vol dans ou sur un véhicule

Top 5 Objets volés (sbd nombre de faits)

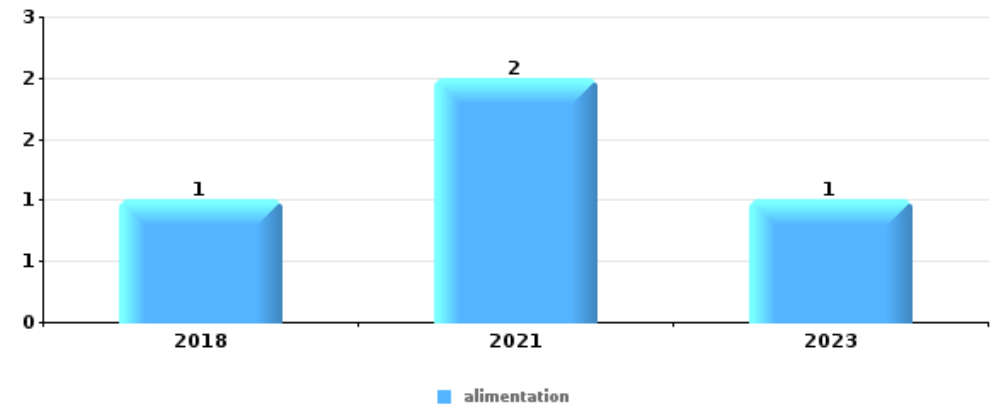
	2018	2019	2020	2021	2022	2023
1 outillage	4		1	4	1	2
2 argent	1			1		
2 document véhicule			1			1
2 matériaux de construction / de chantier	1			1		
2 ordinateur et accessoires			2			
2 tabac			1			1





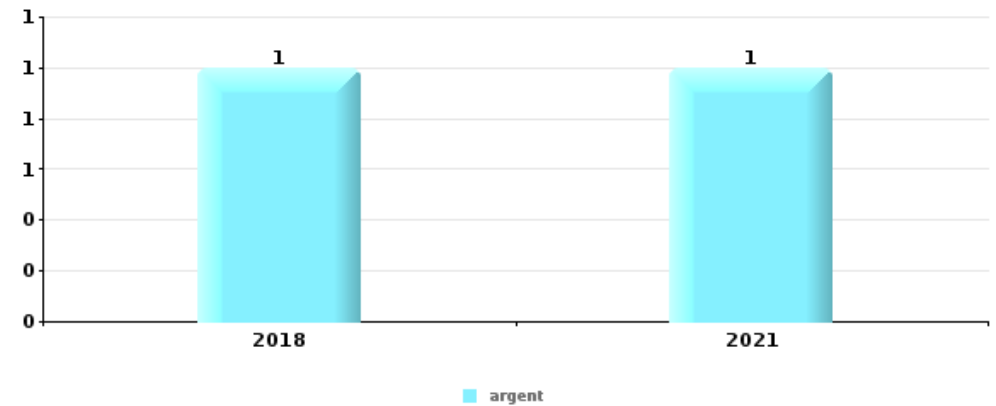
Vol à l'étalage

Top 5 Objets volés (sbd nombre de faits)		2018	2019	2020	2021	2022	2023
1	alimentation	1			2		1
2	animaux						1
2	multimédia						1
2	vêtement				1		



Cambrilage ds entreprise ou commerce

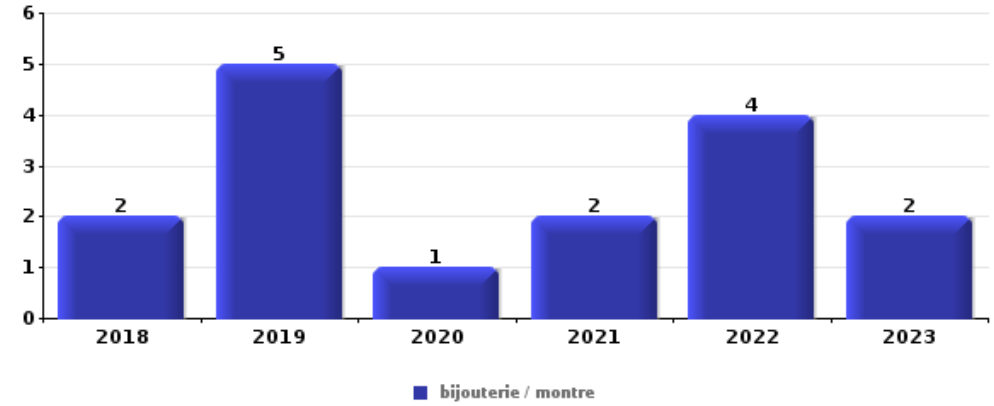
Top 5 Objets volés (sbd nombre de faits)		2018	2019	2020	2021	2022	2023
1	argent	1			1		
2	alimentation						1
2	coffre-fort / coffret (argent) / caisse	1					
2	tabac	1					





Cambrassage dans habitation

Top 5 Objets volés (sbd nombre de faits)		2018	2019	2020	2021	2022	2023
1	bijouterie / montre	2	5	1	2	4	2
2	argent	1	4	2	1	2	1
3	coffre-fort / coffret (argent) / caisse				2	1	1
3	outillage	1			1	1	1
5	lunettes / verres de contact	1		1	1		



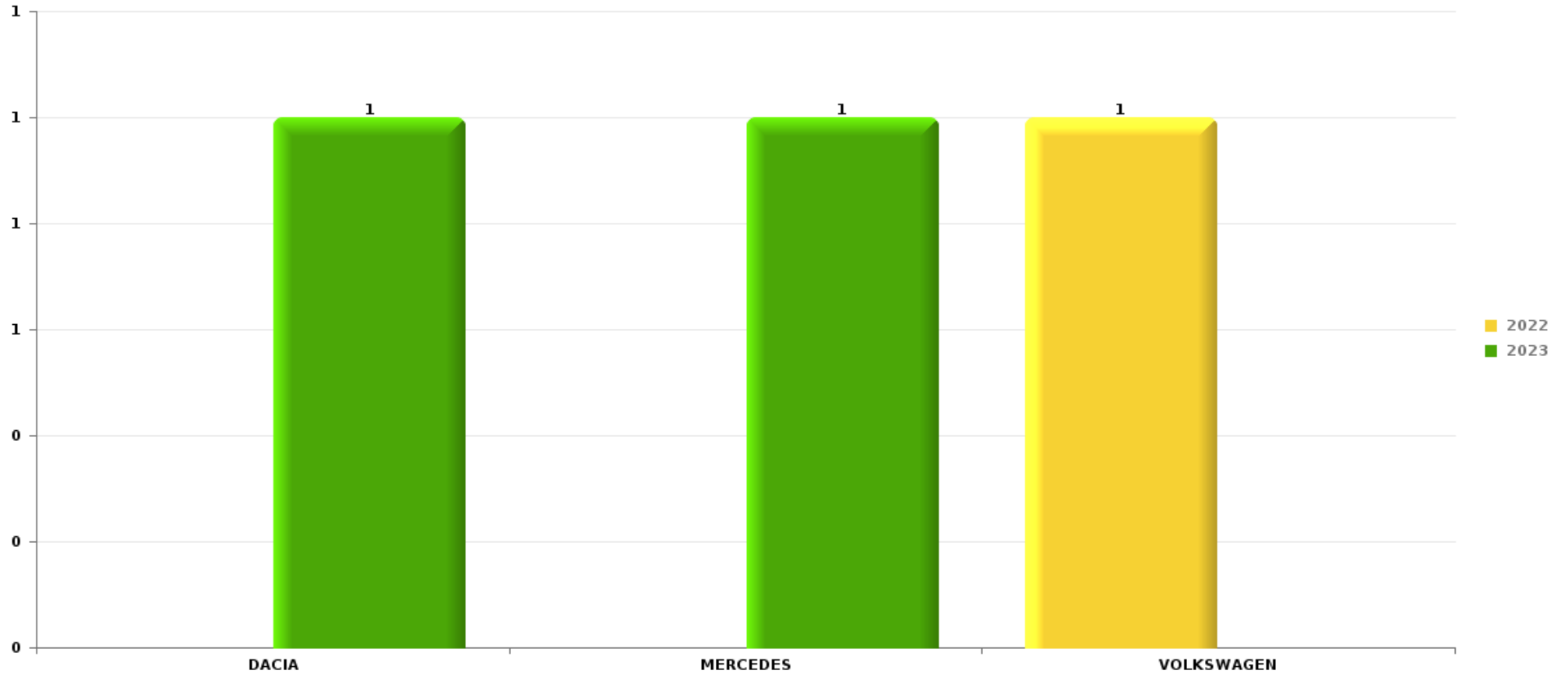
Remarque: en ce qui concerne les objets, aucun total n'est reproduit étant donné que plusieurs objets peuvent avoir été volés lors d'un même fait.



Dentergem

Vol de voiture

Nombre de voitures volées par marque (Top 5)



STATISTIQUES POLICIERES DE CRIMINALITE

LIEU DE PERPETRATION: COMMUNE

Dentergem

PARTIE VI : SUSPECTS



Partie 1: Niveau FAITS (comptage du nombre de faits pour lesquels un certain type de suspect est impliqué)

1.1. Nombre d'infractions selon le sexe des suspects identifiés (par catégorie principale)

Étant donné que, tant un suspect identifié masculin qu'un suspect identifié féminin peuvent être impliqués lors d'un même fait, il est possible que la somme des colonnes «Hommes» et «Femmes» soit supérieure à la valeur de la colonne «Total...» (voir également la note méthodologique)

Dentergem

2023

Catégorie principale / Sexe	Nombre total de faits avec au moins 1 suspect	Hommes	%	Femmes	%
Législation sur les étrangers	15	11	73,3%	5	33,3%
Vol et extorsion	10	6	60,0%	4	40,0%
Infr. contre autres valeurs morales et sentiments	9	5	55,6%	4	44,4%
Infr. contre l'intégrité physique	9	6	66,7%	3	33,3%
Criminalité informatique	6	4	66,7%	3	50,0%
Environnement	6	5	83,3%	3	50,0%
Infr. contre la sécurité publique	5	3	60,0%	2	40,0%
Infr. contre l'autorité publique	5	5	100,0%	1	20,0%
Ivresse et alcool	5	5	100,0%		
Dégradation de la propriété	4	3	75,0%	1	25,0%
Drogues	4	4	100,0%	1	25,0%
Fraude	3	1	33,3%	3	100,0%
Infr. contre les mœurs	3	3	100,0%		
Protection de la jeunesse	3	1	33,3%	3	100,0%
Armes et explosifs	2	2	100,0%	1	50,0%
Registre de population	2			2	100,0%

CRIMINALITE ENREGISTREE: SUSPECTS



Catégorie principale / Sexe	Nombre total de faits avec au moins 1 suspect	Hommes	%	Femmes	%
Infr. contre la famille	1	1	100,0%		
Infr. contre la foi publique	1	1	100,0%		
Total	93	66	71,0%	36	38,7%



1.2. Nombre d'infractions selon le sexe des suspects identifiés (par figure criminelle)

Étant donné que, tant un suspect identifié masculin qu'un suspect identifié féminin peuvent être impliqués lors d'un même fait, il est possible que la somme des colonnes «Hommes» et «Femmes» soit supérieure à la valeur de la colonne «Total...» (voir également la note méthodologique)

Dentergem

2023

FC Vol moyen de transport

Figure criminelle / Sexe	Nombre total de faits avec au moins 1 suspect identifié	Hommes	%
Vol de vélo	2	2	100,0%
Total	PA	PA	PA

FC Cambriolage

Figure criminelle / Sexe	Nombre total de faits avec au moins 1 suspect identifié	Hommes	%
Cambriolage dans habitation	1	1	100,0%
Cambriolage dans bâtiment (total)	1	1	100,0%
Total	PA	PA	PA

FC Vol autre

Figure criminelle / Sexe	Nombre total de faits avec au moins 1 suspect identifié	Hommes	%	Femmes	%
Vol à l'étalage	1			1	100,0%
Vol sur les chantiers	1	1	100,0%		
Total	PA	PA	PA	PA	PA



Criminalité ICT

Figure criminelle / Sexe	Nombre total de faits avec au moins 1 suspect identifié	Femmes	%
Fraude de cartes de paiements	1	1	100,0%
Phishing	1	1	100,0%
Total	PA	PA	PA

FC Autre

Figure criminelle / Sexe	Nombre total de faits avec au moins 1 suspect identifié	Femmes	%
Violence contre les métiers d'intérêt général	2	2	100,0%
Dégradation de voiture	1	1	100,0%
Total	PA	PA	PA

PH Violence intrafamiliale (VIF)

Figure criminelle / Sexe	Nombre total de faits avec au moins 1 suspect identifié	Hommes	%	Femmes	%
VIF: physique, dans le couple	2	2	100,0%		
VIF: physique, envers d'autres membres	1	1	100,0%		
VIF: psychique, dans le couple	5	4	80,0%	1	20,0%
VIF: psychique, envers d'autres membres	2	1	50,0%	2	100,0%
Total	PA	PA	PA	PA	PA

CRIMINALITE ENREGISTREE: SUSPECTS



PH Violence dans l'espace public

Figure criminelle / Sexe	Nombre total de faits avec au moins 1 suspect identifié	Hommes	%	Femmes	%
Violence physique (voie publique)	4	4	100,0%		
Violence physique (endroit accessible au public)	1	1	100,0%		
Violence sexuelle (endroit accessible au public)	1	1	100,0%		
Violence psychique (voie publique)	4	2	50,0%	2	50,0%
Total	PA	PA	PA	PA	PA

PH Autre

Figure criminelle / Sexe	Nombre total de faits avec au moins 1 suspect identifié	Hommes	%
Cyberharcèlement	1	1	100,0%
Fraude à l'identité	1	1	100,0%
Total	PA	PA	PA



1.3. Nombre d'infractions selon l'âge des suspects identifiés (par catégorie principale)

Étant donné que, tant un suspect identifié mineur qu'un suspect identifié majeur peuvent être impliqués lors d'un même fait, il est possible que la somme des colonnes «Mineur» et «Majeur» soit supérieure à la valeur de la colonne «Total...» (voir également la note méthodologique)

Dentergem

2023

Catégorie principale / Âge	Nombre total de faits avec au moins 1 suspect identifié	Mineur	%	Majeur	%
Législation sur les étrangers	15			15	100,0%
Vol et extorsion	10	1	10,0%	10	100,0%
Infr. contre autres valeurs morales et sentiments	9			9	100,0%
Infr. contre l'intégrité physique	9			9	100,0%
Criminalité informatique	6			6	100,0%
Environnement	6			6	100,0%
Infr. contre la sécurité publique	5			5	100,0%
Infr. contre l'autorité publique	5			5	100,0%
Ivresse et alcool	5			5	100,0%
Dégradation de la propriété	4			4	100,0%
Drogues	4			4	100,0%
Fraude	3			3	100,0%
Infr. contre les mœurs	3	1	33,3%	2	66,7%
Protection de la jeunesse	3			3	100,0%
Armes et explosifs	2			2	100,0%
Registre de population	2			2	100,0%
Infr. contre la famille	1			1	100,0%
Infr. contre la foi publique	1			1	100,0%
Total	93	2	2,2%	92	98,9%



1.4. Nombre d'infractions selon l'âge des suspects identifiés (par figure criminelle)

Étant donné que, tant un suspect identifié mineur qu'un suspect identifié majeur peuvent être impliqués lors d'un même fait, il est possible que la somme des colonnes «Mineur» et «Majeur» soit supérieure à la valeur de la colonne «Total...»
(voir également la note méthodologique)

Dentergem

2023

FC Vol moyen de transport

Figure criminelle / Âge	Nombre total de faits avec au moins 1 suspect identifié	Majeur	%
Vol de vélo	2	2	100,0%
Total	PA	PA	PA

FC Cambriolage

Figure criminelle / Âge	Nombre total de faits avec au moins 1 suspect identifié	Mineur	%	Majeur	%
Cambriolage dans habitation	1	1	100,0%	1	100,0%
Cambriolage dans bâtiment (total)	1	1	100,0%	1	100,0%
Total	PA	PA	PA	PA	PA

FC Vol autre

Figure criminelle / Âge	Nombre total de faits avec au moins 1 suspect identifié	Majeur	%
Vol à l'étalage	1	1	100,0%
Vol sur les chantiers	1	1	100,0%
Total	PA	PA	PA

Criminalité ICT

Figure criminelle / Âge	Nombre total de faits avec au moins 1 suspect identifié	Majeur	%
Fraude de cartes de paiements	1	1	100,0%
Phishing	1	1	100,0%
Total	PA	PA	PA

CRIMINALITE ENREGISTREE: SUSPECTS



FC Autre

Figure criminelle / Âge	Nombre total de faits avec au moins 1 suspect identifié	Majeur	%
Violence contre les métiers d'intérêt général	2	2	100,0%
Dégradation de voiture	1	1	100,0%
Total	PA	PA	PA

PH Violence intrafamiliale (VIF)

Figure criminelle / Âge	Nombre total de faits avec au moins 1 suspect identifié	Majeur	%
VIF: physique, dans le couple	2	2	100,0%
VIF: physique, envers d'autres membres	1	1	100,0%
VIF: psychique, dans le couple	5	5	100,0%
VIF: psychique, envers d'autres membres	2	2	100,0%
Total	PA	PA	PA

PH Violence dans l'espace public

Figure criminelle / Âge	Nombre total de faits avec au moins 1 suspect identifié	Majeur	%
Violence physique (voie publique)	4	4	100,0%
Violence physique (endroit accessible au public)	1	1	100,0%
Violence sexuelle (endroit accessible au public)	1	1	100,0%
Violence psychique (voie publique)	4	4	100,0%
Total	PA	PA	PA

PH Autre

Figure criminelle / Âge	Nombre total de faits avec au moins 1 suspect identifié	Majeur	%
Cyberharcèlement	1	1	100,0%
Fraude à l'identité	1	1	100,0%
Total	PA	PA	PA



Partie 2: Niveau SUSPECTS-FAIT (comptage du nombre de combinaisons suspect-fait)

2.1. Nombre de suspects-fait selon le sexe des suspects identifiés (TOP 5 des catégories principales)

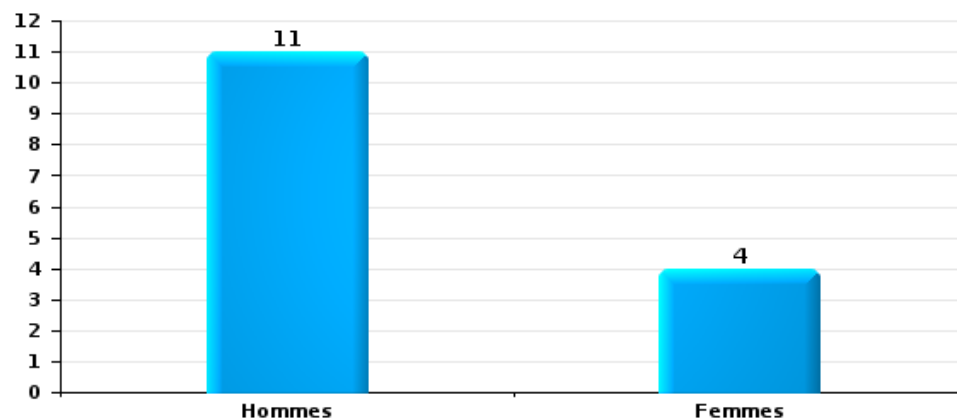
Lorsqu'un même suspect a commis plusieurs faits durant la période considérée, il est aussi comptabilisé plusieurs fois (voir également la note méthodologique)

Dentergem

2023

Vol et extorsion

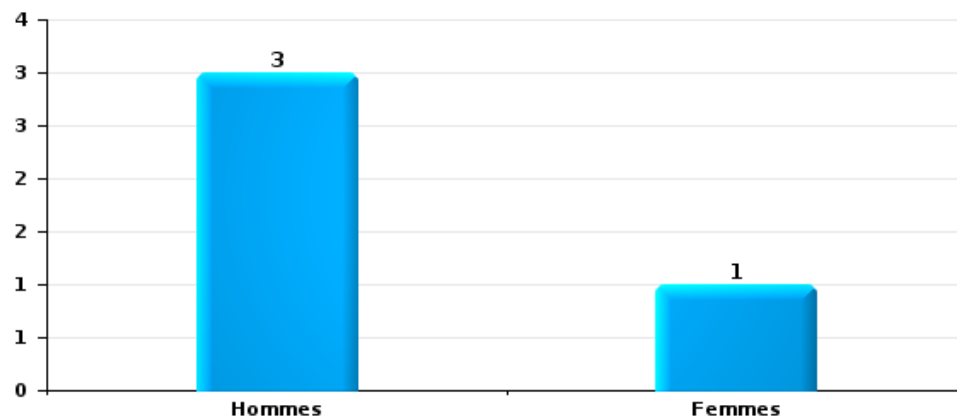
Nombre de suspects-fait selon le sexe





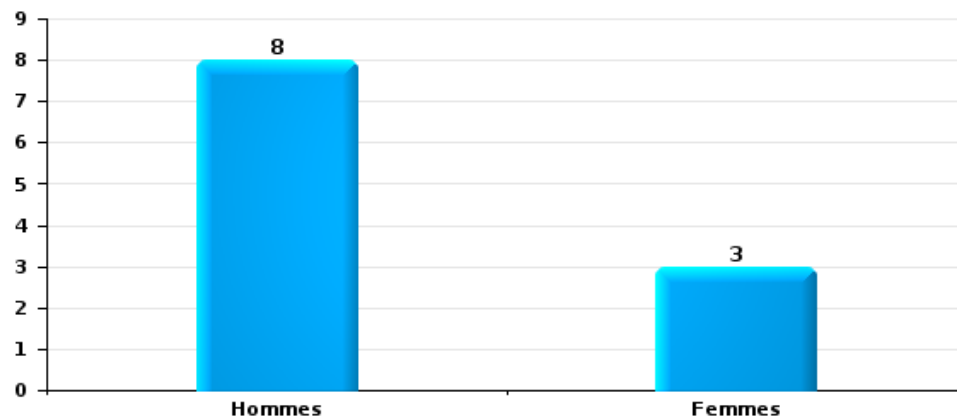
Dégradation de la propriété

Nombre de suspects-fait selon le sexe



Infr. contre l'intégrité physique

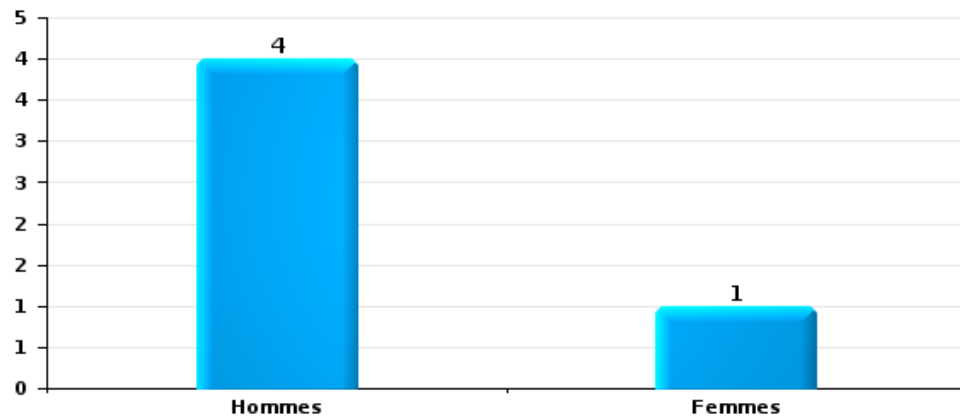
Nombre de suspects-fait selon le sexe





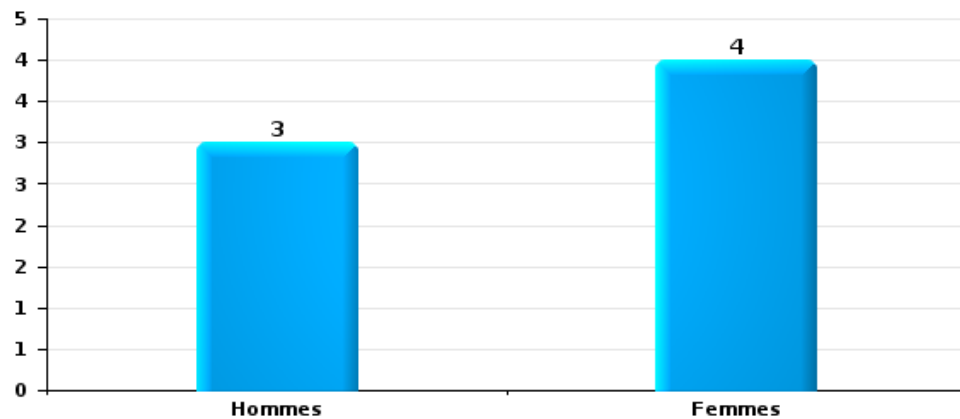
Drogues

Nombre de suspects-fait selon le sexe



Fraude

Nombre de suspects-fait selon le sexe





2.2. Nombre de suspects-fait selon le sexe des suspects identifiés (TOP 5 des figures criminelles)

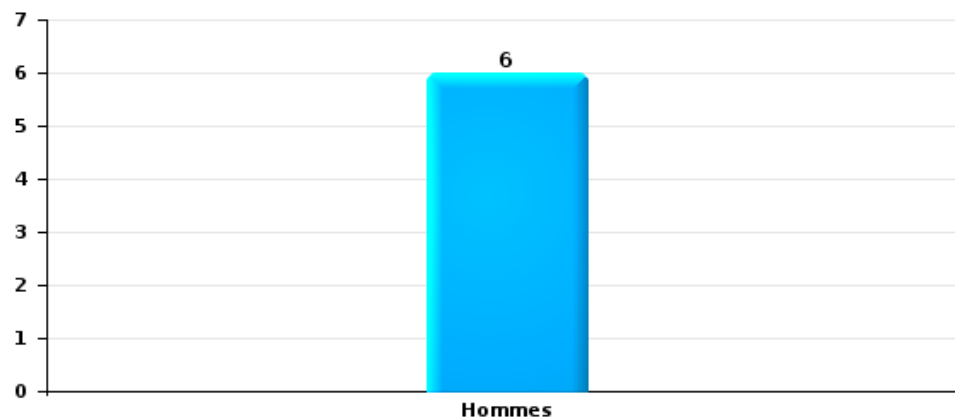
Lorsqu'un même suspect a commis plusieurs faits durant la période considérée, il est aussi comptabilisé plusieurs fois (voir également la note méthodologique)

Dentergem

2023

Cambriolage dans bâtiment (total)

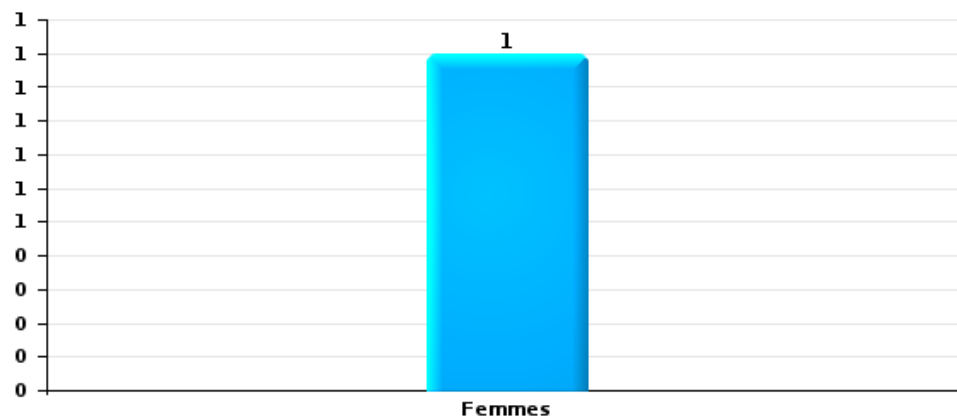
Nombre de suspects-fait selon le sexe





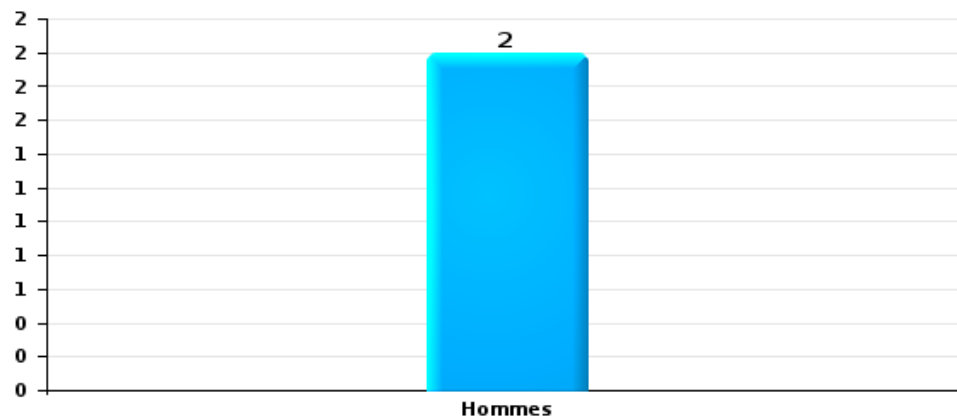
Dégradation de voiture

Nombre de suspects-fait selon le sexe



Vol de vélo

Nombre de suspects-fait selon le sexe





2.3. Nombre de suspects-fait selon l'âge des suspects identifiés (TOP 5 des catégories principales)

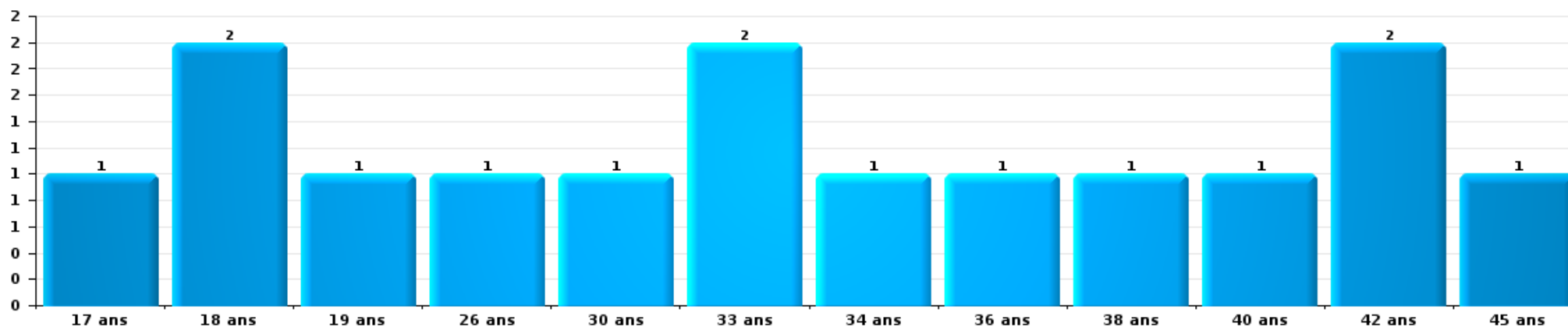
1) Lorsqu'un même suspect a commis plusieurs faits durant la période considérée, il est aussi comptabilisé plusieurs fois, qu'il ait le même âge ou non – 2) Les suspects au-dessous de 14 ans et à partir de 90 ans ne sont pas repris dans le tableau (voir également la note méthodologique)

Dentergem

2023

Vol et extorsion

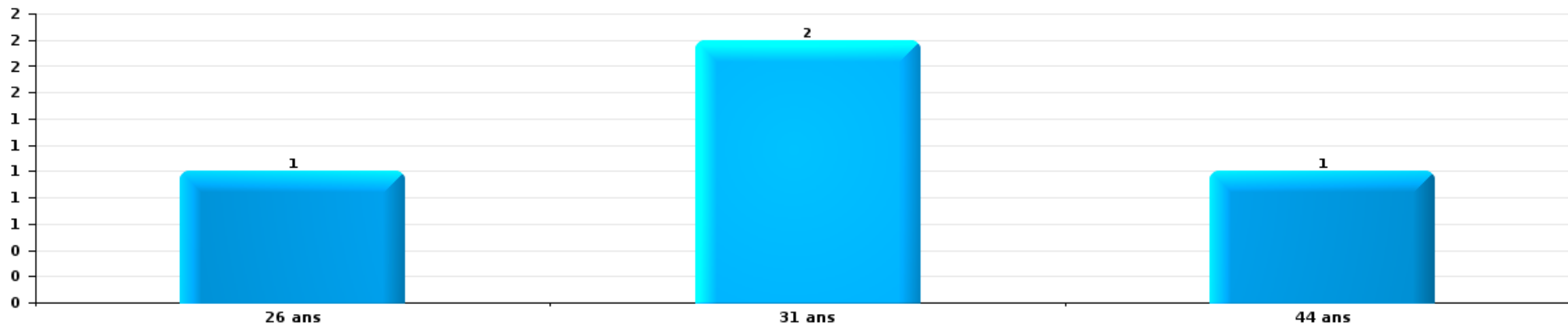
Nombre de suspects-fait par âge (chronologique)





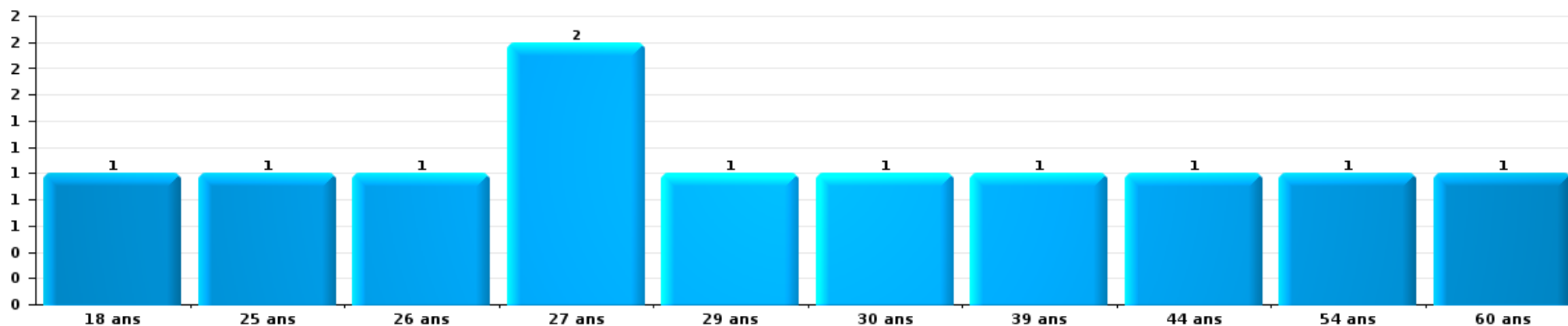
Dégradation de la propriété

Nombre de suspects-fait par âge (chronologique)



Infr. contre l'intégrité physique

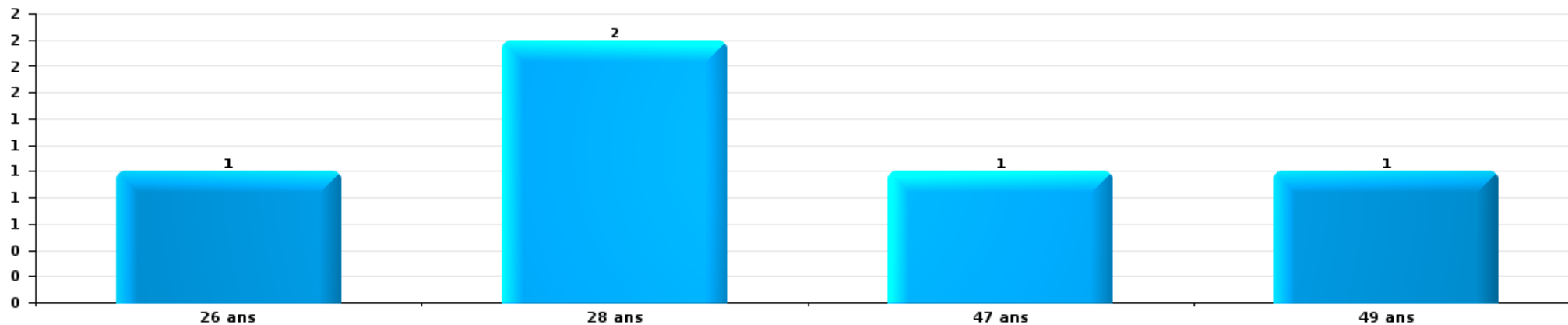
Nombre de suspects-fait par âge (chronologique)





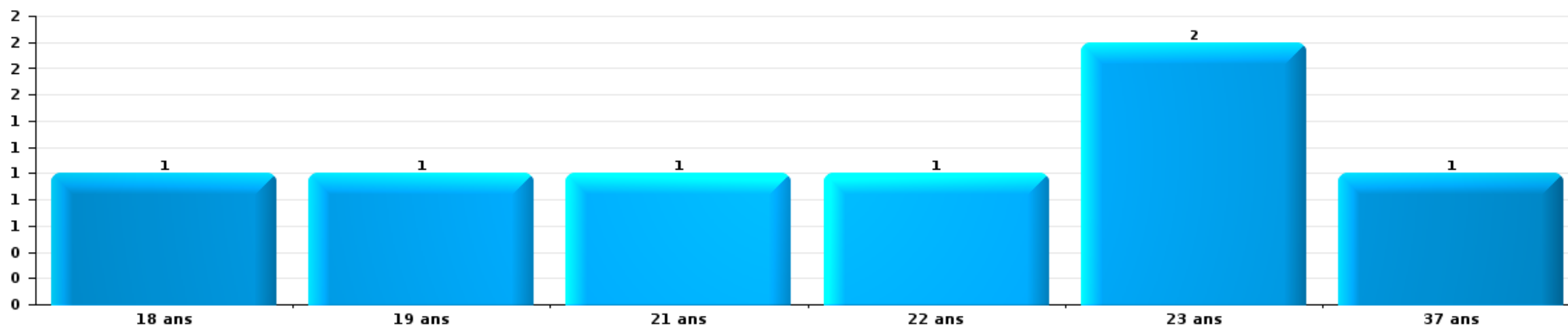
Drogues

Nombre de suspects-fait par âge (chronologique)



Fraude

Nombre de suspects-fait par âge (chronologique)





2.4. Nombre de suspects-fait selon l'âge des suspects identifiés (TOP 5 des figures criminelles)

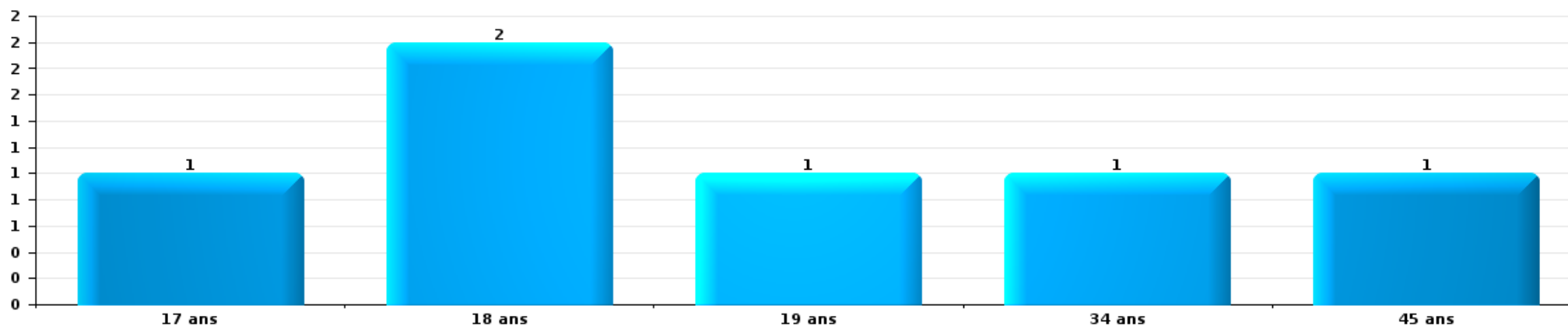
1) Lorsqu'un même suspect a commis plusieurs faits durant la période considérée, il est aussi comptabilisé plusieurs fois, qu'il ait le même âge ou non – 2) Les suspects au-dessous de 14 ans et à partir de 90 ans ne sont pas repris dans le tableau (voir également la note méthodologique)

Dentergem

2023

Cambrilage dans bâtiment (total)

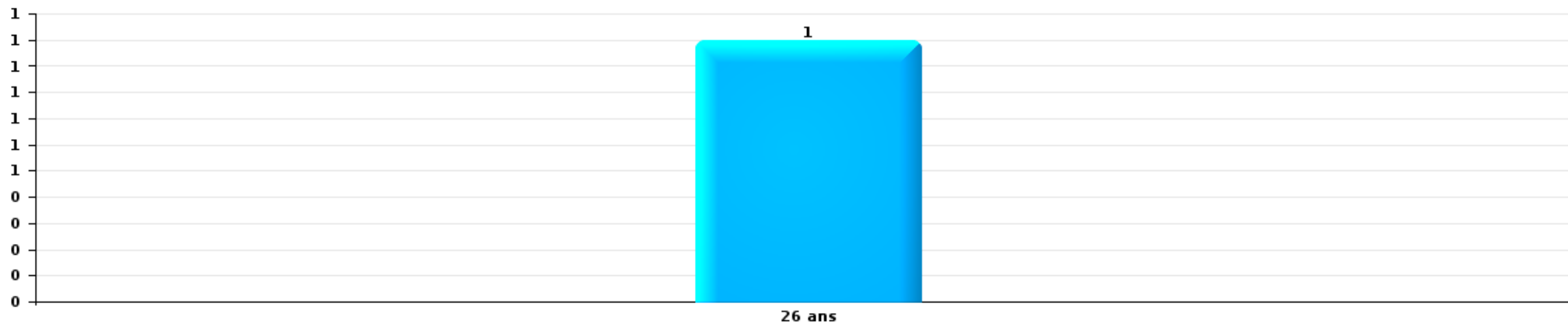
Nombre de suspects-fait par âge (chronologique)






Dégradation de voiture

Nombre de suspects-fait par âge (chronologique)



Vol de vélo

Nombre de suspects-fait par âge (chronologique)



STATISTIQUES POLICIERES DE CRIMINALITE

LIEU DE PERPETRATION: COMMUNE

Dentergem

***ANNEXE I: DETAIL PAR CATEGORIE DE DELIT
CODE PENAL***

Dentergem

Infraction Code pénal

Infr. contre l'intégrité physique

			2000	2013	2014	2015	2016	2017	2018	2019	2020	2021	2022	2023
Meurtre	Autres	Tent.				2			1			1	1	
		Sous-total				2			1			1	1	
Coups et/ou blessures vol. en sphère familiale	Entre partenaires ou ex-partenaires	Acc.	2	9	8	6	13	12	6	3	5	10	15	7
	Lors d'un différend familial en général	Acc.	1											
	Par les parents envers un mineur	Acc.				1	2		1	3	3	1	1	1
	Envers les parents	Acc.		4		1	1			1	1	1	1	1
	Envers d'autres ascendants directs ou collatéraux	Acc.			3				1					
	Sous-total		3	13	11	7	15	14	7	5	9	14	17	9
Coups et/ou blessures vol. hors sphère familiale	Bagarres (=coups réciproques)	Acc.	1	4	1	4		3	1	1	3	2	6	3
	Coups envers fonctionnaire de police	Acc.												1
	Envers un mineur par une pers. ayant autorité	Acc.				1								
	Envers un mineur qualité de l'auteur inconnue	Acc.				2		1					1	
	Envers pers. vulnérable (qualité auteur inconnue)	Acc.			1									
	Coups envers personnel autre service public	Acc.										1		1
	Non spécifié	Acc.	3	3	12	9	6	6	5	5	8	9	9	5
	Tent.	1												
	Sous-total		5	7	14	16	6	10	6	6	11	12	16	10
Autres infr. volontaires. c/ l'intégrité phys.	Entrave méchante à la circulation	Acc.												1
	Voies de faits et violences légères	Acc.	1	2	3	1	1	2	3	2		1		
	Sous-total		1	2	3	1	1	2	3	2		1	1	
Infr. involontaires contre l'intégrité physique	Coups et/ou blessures involontaires	Acc.			1					1				
	Morsure de chien	Acc.						2		1	3	2	1	2
	Sous-total			1				2		2	3	2	1	2
	Total		9	22	29	26	22	28	17	15	23	30	36	21

Infr. contre la liberté individuelle

		2000	2013	2014	2015	2016	2017	2018	2019	2020	2021	2022	2023
Enlèvement de mineur ou personne vulnérable	Enlèvement parental	Acc.						1	1				
	Autre enlèvement	Acc.		1									
		Sous-total		1				1	1				
Détenition par un particulier		Acc.										1	
		Sous-total										1	
		Total		1				1	1			1	

Infr. contre les mœurs

			2000	2013	2014	2015	2016	2017	2018	2019	2020	2021	2022	2023
Viol n'ayant pas causé la mort	Victime 14a - 16a	Acc.										1		
	Victime 16a - 18a	Acc.						1						
	Victime majeure	Acc. Tent.			1						1			
		Sous-total			1			2			1	1		
Viol n'ayant pas causé la mort (nvCPS)	Victime < 16a	Acc.												1
	Victime majeure	Acc.										1		
		Sous-total										1		1
Attentat à la pudeur sans violence / menace	Victime < 16a	Acc. Tent.	1	1				3				2		
	Victime âge inconnu	Acc.			1			1						
		Sous-total	1	1	1		4					2		
Attentat à la pudeur non spécifié		Acc.						1						
		Sous-total						1						
Atteinte intégrité sexuelle sans mort (nvCPS)	Victime < 16a	Acc.										1		3
		Sous-total										1		3
Pornographie infantine	Détention	Acc.						1	1					
	Distribution	Acc.								1	1	1		
	Accès pornographie infantine via technologie	Acc.									1			
		Sous-total					1	1	1	2	1			
Incitation à la débauche	Victime mineure	Acc.				1								
		Sous-total				1								
Outrage public aux bonnes mœurs	Actions (exhibitionnisme, etc.)	Acc.		1	1	1						1		
		Sous-total		1	1	1						1		
Voyeurisme	Observation/enregistrement de nudité ou intimité	Acc.									1			
	Non spécifié	Acc.									1			
		Sous-total									2			
Voyeurisme via moyen technique ou autre (nvCPS)	Victime < 16a	Acc.											1	
		Sous-total											1	
Grooming (contact par ICT avec mineur < 16 ans)		Acc.						1	1					
		Sous-total						1	1					
Exploitation sexuelle mineurs-prostitution (nvCPS)	Exploitation de la débauche/prostit. (nvCPS)	Acc.												1
		Sous-total												1
Images d'abus sexuels de mineurs (nvCPS)	Production/diffusion images abus sexuels (nvCPS)	Acc.												1
		Sous-total												1
		Total	1	1	2	2	2	9	2	1	5	7	1	6

Infr. contre autres valeurs morales et sentiments

			2000	2013	2014	2015	2016	2017	2018	2019	2020	2021	2022	2023
Harcèlement	Harcèlement par téléphone (OLD)	Acc.	1											
		Acc.		13	7	13	7	14	10	5	6	10	12	10
	Sous-total	1	13	7	13	7	14	10	5	6	10	12	10	
Atteinte à l'honneur	Calomnie et diffamation	Acc.	2	3	2	3	5	7	3	5		5	3	2
	Déclaration calomnieuse	Acc.			1						1			
	Imputation calomnieuse	Acc.			2	1	2				1	1	1	
	Injures (Délit)	Acc.		1			1	1	1				1	
	Sous-total	2	4	2	6	7	10	4	5	2	6	5	2	
Vie privée	Violation de domicile par un particulier	Acc.				1		2	1	1	1	1	3	1
	Violation du secret des lettres	Acc.						1		1				
	Sous-total				1		3	1	2	1	1	3	1	
Tapage nocturne	Tapage nocturne	Acc.	2		4	2		3	3	2			1	2
		Sous-total	2		4	2		3	3	2			1	2
Cyberlokkig (leurre de mineur par ICT)	Cyberlokkig (leurre de mineur par ICT)	Acc.						1						
		Sous-total						1						
Total			5	17	13	22	14	31	18	14	9	17	21	15

Vol et extorsion

			2000	2013	2014	2015	2016	2017	2018	2019	2020	2021	2022	2023
Vol avec circ. aggr.	Avec violence	Acc.					1		1					
		Tent.					2							
	Sans violence	Acc.	18	18	12	10	17	17	23	10	8	11	17	13
		Tent.	8	3	9	6	9	14	6	8	2	6	1	
Sous-total			26	21	21	16	27	33	30	18	10	17	18	13
Vol sans circ. aggr.	Avec violence	Acc.				1								
		Tent.												
	Sans violence, Vol à la tire	Acc.			1	1	1							
		Acc.		1		3		1	1		1	5	3	2
	Sans violence	Acc.	41	26	26	34	21	21	19	16	13	12	14	27
Tent.		1			1	1	1		1		1		2	
Sous-total			42	27	28	40	23	23	20	17	14	18	17	31
Vol non spécifié		Acc.	4			2								
		Tent.	2											
	Sous-total			6			2							
Extorsion		Acc.			1									1
		Tent.				1	1			2			1	
	Sous-total					1	1	1		2			1	1
Total			74	48	49	59	51	57	50	37	24	35	36	45

Fraude

		2000	2013	2014	2015	2016	2017	2018	2019	2020	2021	2022	2023
Blanchiment d'argent	Acc.								1			1	
	Sous-total								1			1	
Recel	Acc.							1					
	Tent.							1					
	Sous-total							2					
Grivèlerie	Boissons et aliments	Acc.			1								
	Voiture de location	Acc.										1	
	Sous-total				1							1	
Détournement et destruction frauduleuse	Cel frauduleux	Acc.	6		2	2	2			1			
	D'objets saisis	Acc.		1				1					
	Non spécifié	Acc.	3	1	1		2		1	3	2		
	Sous-total		9	2	2	3	4	1	1	4	2		
Escroquerie	Fraude par internet	Acc.		1	7	2	13	2	10	14	23	15	30
		Tent.		1	2		2	1		2	1	1	2
	Escroquerie sans internet	Acc.		1	1		2		1	1	2		1
		Tent.			1				1				
		Acc.	2										
		Tent.	1										
	Sous-total		3	11	2	17	3	12	17	26	16	31	18
Abus de confiance et infr. apparentées	Abus de confiance	Acc.	1	2	5	2	5	2	5	1	5	2	5
		Tent.										1	
	Abus des faiblesses	Acc.	1										
	Sous-total		2	5	2	5	2	5	1	5	2	6	1
Infr. liées à l'insolvabilité	Par le débiteur	Acc.				1							
	Non spécifié	Acc.					1						
	Sous-total					1	1						
Chèques sans provision	Acc.	3											
	Sous-total	3											
	Total	17	7	18	8	23	10	20	20	35	20	38	20

Dégradation de la propriété

			2000	2013	2014	2015	2016	2017	2018	2019	2020	2021	2022	2023
Incendie volontaire	Dans un autre lieu (de jour)	Acc.										1		
	Dans un autre lieu (de nuit)	Acc.							1					
		Sous-total							1			1		
Incendie involontaire		Acc.	5	8	3	5	3	2	2	3		3	2	2
		Sous-total	5	8	3	5	3	2	2	3		3	2	2
Destruction, dénaturation, dégradation	Avec circ. aggr.	Acc.	3	2		1		1				1		
	Destruction de biens agricoles	Acc.			1									
		Acc.	5											
	Non spécifié	Tent.	1											
		Sous-total	9	2	1	1		1				1		
Vandalisme	Sur véhicules	Acc.	6	17	9	4	8	6	11	4	2	6	7	9
	Sur autres biens mobiliers	Acc.	13	2	3	4	2	6	1		1	1	4	1
	Graffitis	Acc.											1	
	Autres détériorations sur biens immobiliers	Acc.	12	9	11	5	7	18	11	8	4	4	10	11
	Dégradation de clôture	Acc.	6			1					1			
		Sous-total	37	28	23	14	17	30	23	12	8	11	22	21
		Total	51	38	27	20	20	33	26	15	8	16	24	23

Infr. contre la sécurité publique

			2000	2013	2014	2015	2016	2017	2018	2019	2020	2021	2022	2023
Organisation criminelle	Acc.						1							
	Sous-total						1							
Association de malfaiteurs	Acc.									2			1	
	Sous-total									2			1	
Evasion de prisonniers	Non-respect surveillance électronique	Acc.							1					
	Sous-total								1					
Menaces	Menace d'attentat	Acc.		2	1	1	1	1			1	2		
	Verbales	Acc.	5	6	4	3	6	2	4	2	3	4	1	6
	Ecrites	Acc.		1	6	1	1	3	1	1	2	3	2	4
	Par gestes, emblèmes	Acc.		3	1		1	2			1	2		2
	Alerte à la bombe	Acc.					2							1
	Non spécifié	Acc.		1										
	Sous-total		5	13	12	5	11	8	5	3	7	11	3	13
	Total		5	13	12	5	12	8	6	5	7	11	4	13

Infr. contre l'autorité publique

		2000	2013	2014	2015	2016	2017	2018	2019	2020	2021	2022	2023
Violence c/ personnes investies autorité publique	Acc.	1											
	Sous-total	1											
Rébellion	Rébellion non armée	Acc.	1	1	1		1				2		3
	Sous-total	1	1	1	1		1				2		3
Outrages	Acc.	1				2	1					1	2
	Sous-total	1				2	1					1	2
	Total	3	1	1	1	2	2				2	1	5

Infr. contre la foi publique

			2000	2013	2014	2015	2016	2017	2018	2019	2020	2021	2022	2023
Faux en écritures	Faux en écritures	Acc.		1		1	2	1	1	3	2	2	3	1
	Usage de faux en écrit. et écrit. falsifiées	Acc.	2						1	1				1
		Sous-total	2	1		1	2	1	2	4	2	2	3	2
Usurpation	De nom	Acc.		1			1	1				4	3	1
		Sous-total		1			1	1				4	3	1
Contrefaçon / falsification	Contrefaçon	Acc.				1								
	Falsification	Acc.							1					
		Sous-total				1			1					
Fausses monnaies	Emission	Acc.											2	
		Sous-total											2	
		Total	2	2		2	3	2	3	4	2	6	8	3



Dentergem

Infraction Code pénal

Infr. contre la famille

		2000	2013	2014	2015	2016	2017	2018	2019	2020	2021	2022	2023
Refus du droit aux relations personnelles	Acc.	9	19	8	2	9	4	11	15	4	13	7	2
	Sous-total	9	19	8	2	9	4	11	15	4	13	7	2
Non-acquittement pension alimentaire	Acc.								2				
	Sous-total								2				
	Total	9	19	8	2	9	4	11	17	4	13	7	2

Criminalité informatique

		2000	2013	2014	2015	2016	2017	2018	2019	2020	2021	2022	2023
Hacking	Acc.				2	2	2	1	5	5	4	1	4
	Tent.		1										
	Sous-total		1		2	2	2	1	5	5	4	1	4
Faux en informatique	Acc.									1	2	1	1
	Sous-total									1	2	1	1
Fraude informatique	Acc.			2	1	1	4	1	12	21	19	23	12
	Tent.									1			1
	Sous-total			2	1	1	4	1	12	22	19	23	13
Sabotage	Acc.				1							1	
	Sous-total				1							1	
	Total		1	2	4	3	6	2	17	28	25	26	18

Marchand de sommeil

		2000	2013	2014	2015	2016	2017	2018	2019	2020	2021	2022	2023
Sans circ. aggr.	Acc.				1								1
	Sous-total				1								1
	Total				1								1



Traite des êtres humains

		2000	2013	2014	2015	2016	2017	2018	2019	2020	2021	2022	2023
Exploitation économique	Acc.		1						1				
	Sous-total		1						1				
	Total		1						1				

Contravention Code pénal

		2000	2013	2014	2015	2016	2017	2018	2019	2020	2021	2022	2023
Injures (Contravention)	Acc.	1											
	Sous-total	1											
Destruction d'animaux (Contravention)	Acc.	1											
	Sous-total	1											
Autres contraventions CP	Acc.	4											
	Sous-total	4											
	Total	6											

STATISTIQUES POLICIERES DE CRIMINALITE

LIEU DE PERPETRATION: COMMUNE

Dentergem

***ANNEXE II: DETAIL PAR CATEGORIE DE DELIT
LOIS SPECIALES***



Dentergem

Infraction Lois spéciales

Drogues

			2000	2013	2014	2015	2016	2017	2018	2019	2020	2021	2022	2023
Détention	Acc.		3	2	2	2	6	4	8	1	4	8	7	5
	Sous-total		3	2	2	2	6	4	8	1	4	8	7	5
Usage	Usage individuel	Acc.	3											
	Faciliter l'usage	Acc.							1	1		1		
	Désordre, scandale ou danger dans un espace public	Acc.										1		
	Sous-total		3						1	1		2		
Importation et exportation	Acc.		1				2							
	Sous-total		1				2							
Fabrication	Acc.				1	2	3	1	1	2				
	Sous-total				1	2	3	1	1	2				
Commerce	Acc.			2			2	1	2	2		1	3	
	Sous-total			2			2	1	2	2		1	3	
Autres	Acc.		1				1			1	1			1
	Sous-total		1				1			1	1			1
	Total		8	4	3	4	14	6	12	7	5	11	10	6

Législation sur les étrangers

			2000	2013	2014	2015	2016	2017	2018	2019	2020	2021	2022	2023
Transmigration illégale	Mariages simulés/blancs sans récompense/contrainte	Acc.			1	1	1	2				1		
		Tent.					1			1				
	Cohab. légale de complais. sans récompense/contr.	Acc.								1				1
	Accès au territoire	Acc.						14	1		1		2	
	Séjour	Acc.	1			1			1				1	
	Inscription au registre des étrangers	Acc.												15
	Sous-total		1	1	2	2	16	2	2	2	1	1	3	16
	Total		1	1	2	2	16	2	2	2	1	1	3	16



Environnement

			2000	2013	2014	2015	2016	2017	2018	2019	2020	2021	2022	2023
Déchets	Déchets par professionnel	Acc.		4	1		1		1	2				4
	Déchets par particulier	Acc.		3	1		2			1	1	2	1	4
	Déchets par personne indéterminée	Acc.	4											
	Déchets: permis/autorisation	Acc.												1
	Non spécifié	Acc.	1											
	Sous-total		5	7	2		3		1	3	1	2	1	9
Autres que déchets	Urbanisme	Acc.	6	2	1	1				3	1	1	1	1
	Permis d'environnement	Acc.				2			1					
	Bruit	Acc.								1				1
	Pollution de l'eau	Acc.	4	3	1	2	1						1	
	Pollution de l'air	Acc.		1							1			
	Pollution du sol	Acc.				1								1
	Autres nuisances en matière d'environnement	Acc.	5						1	1				
	Sous-total		15	6	2	6	1		2	5	2	1	2	3
Biodiversité / Faune et flore	Bien-être animal	Acc.	3		2		3	1	1			2	1	1
	Protection de la nature	Acc.	1											
	Permis / autorisation animaux	Acc.		2										
	Destruction d'animaux	Acc.			1							1		
	Sous-total		4	2	3		3	1	1			3	1	1
	Total		24	15	7	6	7	1	4	8	3	6	4	13

Armes et explosifs

			2000	2013	2014	2015	2016	2017	2018	2019	2020	2021	2022	2023
Détention illégale	Arme à feu	Acc.		1						1		2		
	Arme blanche ou non à feu	Acc.		1	1	1	2	1	1			2	1	
	Munition	Acc.								1				
	Non spécifié	Acc.				1	1							
	Sous-total			2	1	2	3	1	1	2		4	1	
Port / transport illégal	Arme à feu	Acc.		1										1
	Arme blanche ou non à feu	Acc.			2		1	1			1	3	1	1
	Sous-total			1	2		1	1			1	3	1	2
	Total			3	3	2	4	2	1	2	1	7	2	2



Protection de la personne

			2000	2013	2014	2015	2016	2017	2018	2019	2020	2021	2022	2023
Discrimination	Racisme et xénophobie	Acc.	1			1						1		
	Fondée sur son orientation sexuelle (homophobie)	Acc.										1		
		Sous-total	1			1						2		
Protection de la vie privée		Acc.	1	1						1				
		Sous-total	1	1						1				
			Total	1		1				1		2		



Dentergem

Infraction Lois spéciales

Hormones et dopage

		2000	2013	2014	2015	2016	2017	2018	2019	2020	2021	2022	2023
Détention	Acc.									1		1	
	Sous-total:									1		1	
	Total:									1		1	

Protection de la jeunesse

		2000	2013	2014	2015	2016	2017	2018	2019	2020	2021	2022	2023
Législation sur l'obligation scolaire	Acc.		1	2		1							
	Sous-total:		1	2		1							
Législation sur la protection de la jeunesse	Acc.	1	3	3	6	9	7	6	7	8	9	11	14
	Sous-total:	1	3	3	6	9	7	6	7	8	9	11	14
	Total:	1	4	5	6	10	7	6	7	8	9	11	14

Code pénal social

		2000	2013	2014	2015	2016	2017	2018	2019	2020	2021	2022	2023
Rémunération et autres avantages patrimoniaux	Acc.					1							
	Sous-total:					1							
Fraude sociale aux cotisations (travail au noir)	Acc.								1			1	
	Sous-total:								1			1	
Documents sociaux	Acc.							1					
	Sous-total:							1					
Infr. contre foi publique en droit pénal social	Acc.								1	2		1	
	Sous-total:								1	2		1	
Escroquerie en droit pénal social	Acc.						1			2			
	Sous-total:						1			2			
Autres	Acc.								1				
	Sous-total:								1				
	Total:					1	1	1	3	4		2	



Ivresse et alcool

		2000	2013	2014	2015	2016	2017	2018	2019	2020	2021	2022	2023
Ivresse publique	Acc.	1	5	3	4	5	4	1	1	1	4	3	5
	Sous-total:	1	5	3	4	5	4	1	1	1	4	3	5
	Total:	1	5	3	4	5	4	1	1	1	4	3	5

Registre de population

		2000	2013	2014	2015	2016	2017	2018	2019	2020	2021	2022	2023
	Acc.	4	4	13	9	12	23	17	17	22	10	15	2
	Sous-total:	4	4	13	9	12	23	17	17	22	10	15	2
	Total:	4	4	13	9	12	23	17	17	22	10	15	2

Carte d'identité

		2000	2013	2014	2015	2016	2017	2018	2019	2020	2021	2022	2023
Pas en possession	Acc.	2											
	Sous-total:	2											
	Total:	2											

Santé publique

		2000	2013	2014	2015	2016	2017	2018	2019	2020	2021	2022	2023
Denrées alimentaires	Acc.		1										
	Sous-total:		1										
Refus ou négligence respect mesures	Acc.									43	32		
	Sous-total:									43	32		
Autres	Acc.									2			
	Sous-total:									2			
	Total:		1							45	32		



Travail

		2000	2013	2014	2015	2016	2017	2018	2019	2020	2021	2022	2023
Commerce ambulant	Acc.		1										
	Sous-total:		1										
Infractions mesure interdiction professionnelle	Acc.											1	
	Sous-total:											1	
Fraude sociale aux cotisations (travail au noir)	Acc.			1								1	
	Sous-total:			1								1	
Accès à l'exercice d'une profession	Acc.			1									
	Sous-total:			1									
Non spécifié	Acc.			1									
	Sous-total:			1									
Autres	Acc.						1						
	Sous-total:						1						
	Total:		1	3			1					2	

Protection des revenus publics

		2000	2013	2014	2015	2016	2017	2018	2019	2020	2021	2022	2023
Fraude TVA	Acc.					1							
	Sous-total:					1							
Non spécifié	Acc.					1							
	Sous-total:					1							
	Total:					2							

Législation économique

		2000	2013	2014	2015	2016	2017	2018	2019	2020	2021	2022	2023
Sociétés	Acc.							1					
	Sous-total:							1					
	Total:							1					



Pratiques commerciales

		2000	2013	2014	2015	2016	2017	2018	2019	2020	2021	2022	2023
Non spécifié	Acc.											1	
	Sous-total:											1	
	Total:											1	

Autres lois spéciales

		2000	2013	2014	2015	2016	2017	2018	2019	2020	2021	2022	2023
Dégradation involontaire câbles télécommunication	Acc.			1		3	3	3			1	3	3
	Sous-total:			1		3	3	3			1	3	3
	Total:			1		3	3	3			1	3	3

STATISTIQUES POLICIERES DE CRIMINALITE

LIEU DE PERPETRATION: COMMUNE

Dentergem

***ANNEXE III: DETAIL
FIGURES CRIMINELLES / PHENOMENES***



Dentergem

FC Vol moyen de transport

		2000	2013	2014	2015	2016	2017	2018	2019	2020	2021	2022	2023
Vol de voiture	Acc.	3	1	2	1	1	1			1		1	2
	Tent.	2											
	Total	5	1	2	1	1	1			1		1	2
Vol de moto	Acc.		1										
	Total		1										
Vol de vélomoteur	Acc.		1				1				1		
	Tent.						1						
	Total		1				2				1		
Vol de vélo	Acc.	15	10	7	8	2	9	12	3	3	4	3	8
	Total	15	10	7	8	2	9	12	3	3	4	3	8

FC Cambriolage

		2000	2013	2014	2015	2016	2017	2018	2019	2020	2021	2022	2023
Cambriolage dans habitation	Acc.	10	5	6	6	8	6	4	6	3	2	11	4
	Tent.	5	2	6	6	4	8	1	5	1	1		
	Total	15	7	12	12	12	14	5	11	4	3	11	4
Cambriolage ds entreprise ou commerce	Acc.	3	3	1	1	4	5	2		1	1		1
	Tent.	1		2		3	3		1				
	Total	4	3	3	1	7	8	2	1	1	1		1
Cambriolage ds service public ou bâtiment administ	Acc.	1	2				1	3					1
	Tent.	1					4	2	1				
	Total	2	2				5	5	1				1
Cambriolage dans bâtiment (total)	Acc.	14	10	7	7	12	12	9	6	4	3	11	6
	Tent.	7	2	8	6	7	15	3	7	1	1		
	Total	21	12	15	13	19	27	12	13	5	4	11	6

FC Vol autre

2000	2013	2014	2015	2016	2017	2018	2019	2020	2021	2022	2023
------	------	------	------	------	------	------	------	------	------	------	------



FC Vol autre

		2000	2013	2014	2015	2016	2017	2018	2019	2020	2021	2022	2023
Vol à main armée	Acc.					1		1					
	Tent.						1						
	Total					1	1	1					
Vol avec violence sans arme	Acc.				2								1
	Tent.			1		1	2		2			1	
	Total			1	2	1	2		2			1	1
Vol dans ou sur un véhicule	Acc.	7	6	1	3	6	3	5	1	4	5	2	3
	Tent.	1						2	1		3		1
	Total	8	6	1	3	6	3	7	2	4	8	2	4
Vol d'armes et explosifs	Acc.		2			1		1	1		1	1	
	Tent.												
	Total		2			1		1	1		1	1	
Vol à l'arraché	Acc.	1											
	Tent.												
	Total	1											
Vol à la tire	Acc.			1	1	1							
	Tent.												
	Total			1	1	1							
Vol à l'étalage	Acc.	3		3		1	1	1			2		2
	Tent.												
	Total	3		3		1	1	1			2		2
Vol par ruse	Acc.	1		1		1							
	Tent.												
	Total	1		1		1							
Vol de métaux	Acc.		2	1	1					1		1	
	Tent.												
	Total		2	1	1					1		1	
Vol sur les chantiers	Acc.	1	1	1	1								3
	Tent.												
	Total	1	1	1	1								3
Home-invasion	Acc.					1							
	Tent.						1						
	Total					1	1						



FC Vol autre

		2000	2013	2014	2015	2016	2017	2018	2019	2020	2021	2022	2023
Vol d'animaux	Acc.				1				1			1	2
	Total				1				1			1	2
Vol de cargaison	Acc.								3				1
	Total								3				1

Criminalité ICT

		2000	2013	2014	2015	2016	2017	2018	2019	2020	2021	2022	2023
Fraude de cartes de paiements	Acc.			1		1	1						1
	Tent.												1
	Total			1		1	1						2
Phishing	Acc.						1	1	2	2	3	8	1
	Tent.		1										
	Total		1				1	1	2	2	3	8	1
Skimming	Acc.					1							
	Total					1							

FC Autre

		2000	2013	2014	2015	2016	2017	2018	2019	2020	2021	2022	2023
Violence contre les métiers d'intérêt général	Acc.	1									1		2
	Total	1									1		2
Graffiti	Acc.											1	
	Total											1	
Dégradation de voiture	Acc.	1	14	9	4	7	6	11	4	2	5	10	8
	Total	1	14	9	4	7	6	11	4	2	5	10	8
Rixe au couteau	Acc.											1	
	Tent.				1			1					
	Total				1			1				1	



PH Violence intrafamiliale (VIF)

		2000	2013	2014	2015	2016	2017	2018	2019	2020	2021	2022	2023
VIF: physique, dans le couple	Acc.	2	9	8	6	13	12	6	3	5	10	16	7
	Total	2	9	8	6	13	12	6	3	5	10	16	7
VIF: physique, envers des descendants	Acc.					1	2	1	2	3	3	1	1
	Total					1	2	1	2	3	3	1	1
VIF: physique, envers d'autres membres	Acc.	1	4	3	1	2		1	1	1	1	1	1
	Total	1	4	3	1	2		1	1	1	1	1	1
VIF: sexuelle, envers des descendants	Acc.						1				1		
	Total						1				1		
VIF: psychique, dans le couple	Acc.	9	20	10	5	9	5	11	16	4	13	8	6
	Total	9	20	10	5	9	5	11	16	4	13	8	6
VIF: psychique, envers des descendants	Acc.		1					1	1				
	Total		1					1	1				
VIF: psychique, envers d'autres membres	Acc.		2		1	1							2
	Total		2		1	1							2
VIF: économique, dans le couple	Acc.											1	
	Total											1	
VIF: économique, envers d'autres membres	Acc.				1		1		2				
	Total				1		1		2				

PH Hormones et dopage

		2000	2013	2014	2015	2016	2017	2018	2019	2020	2021	2022	2023
Dopage humain	Acc.									1		1	
	Total									1		1	



PH Drogues

		2000	2013	2014	2015	2016	2017	2018	2019	2020	2021	2022	2023
Vente de cocaïne	Acc.		1					1	2			3	
	Total		1					1	2			3	
Vente de drogues synthétiques	Acc.						1	2				3	
	Total						1	2				3	
Production de cannabis (culture)	Acc.				2	2	1	1	2				
	Total				2	2	1	1	2				

PH Traite des êtres humains

		2000	2013	2014	2015	2016	2017	2018	2019	2020	2021	2022	2023
TEH - exploitation économique	Acc.		1						1				
	Total		1						1				
TEH - exploitation sexuelle	Acc.												1
	Total												1

PH Violence dans l'espace public

		2000	2013	2014	2015	2016	2017	2018	2019	2020	2021	2022	2023
Violence physique (voie publique)	Acc.	4	2	10	6	3	6	2	1	7	6	3	5
	Tent.										1		
	Total	4	2	10	6	3	6	2	1	7	7	3	5
Violence physique (autre endroit public)	Acc.				2			1	1		1	1	
	Total				2			1	1		1	1	
Violence physique (endroit accessible au public)	Acc.		1	8	5	1	3	1	2		1	2	1
	Tent.							1					
	Total		1	8	5	1	3	2	2		1	2	1
Violence sexuelle (transport public)	Acc.												1
	Total												1
Violence sexuelle (voie publique)	Acc.			1		1					1		
	Tent.						1						
	Total			1		1	1				1		



PH Violence dans l'espace public

		2000	2013	2014	2015	2016	2017	2018	2019	2020	2021	2022	2023
Violence sexuelle (autre endroit public)	Acc.	1											
	Total	1											
Violence sexuelle (endroit accessible au public)	Acc.						1						1
	Tent.			1									
	Total			1		1							1
Violence psychique (transport public)	Acc.						1				1		
	Total						1				1		
Violence psychique (voie publique)	Acc.	3	6	3	2	4	7	2	3	3	2	3	6
	Total	3	6	3	2	4	7	2	3	3	2	3	6
Violence psychique (autre endroit public)	Acc.									1			
	Total									1			
Violence psychique (endroit accessible au public)	Acc.		1	2	3	4	2				1	1	
	Total		1	2	3	4	2				1	1	
Vol avec violence sans arme (autre endroit public)	Acc.												1
	Total												1
Vol avec violence sans arme (endr. acces. au pub.)	Tent.			1									
	Total			1									

PH Autre

		2000	2013	2014	2015	2016	2017	2018	2019	2020	2021	2022	2023
Cyberharcèlement	Acc.	1	4	1				2		2	1	1	1
	Total	1	4	1				2		2	1	1	1
Fraude à l'identité	Acc.		2	1		3	1		1		4	3	2
	Tent.			1									1
	Total		2	2		3	1		1		4	3	3



STATISTIQUES POLICIERES DE CRIMINALITE

LIEU DE PERPETRATION: COMMUNE

Dentergem

***ANNEXE IV: FAITS ENREGISTRES
NON CRIMINELS***



Dentergem

Faits non criminels

Maladies / Décès / Disparition

	2000	2013	2014	2015	2016	2017	2018	2019	2020	2021	2022	2023
Suicide	2	2	1	2	2		2	3	1	3		3
Personne malade	3	4		3	2	1	3	2			4	3
Décès suspect		1				1	1	2			1	
Décès naturel			3	2	1	2				3	2	
Disparition (personne disparue)	1		2		5	3	3	1	1	5	2	3
Accident (sauf roulage)	1	2	2		1		1	2		2	1	
Autres				1								
Total	7	9	8	8	11	7	10	10	2	13	10	9

Appels

	2000	2013	2014	2015	2016	2017	2018	2019	2020	2021	2022	2023
Alarme	4											
Appels		1					1					
Total	4	1					1					

Problèmes sociaux

	2000	2013	2014	2015	2016	2017	2018	2019	2020	2021	2022	2023
Différends familiaux	18	7	4	4	2	3	4	2		1		1
Différend (pas de coups)	3	3	4	2	1	1	1			1		
Affaire civile	2	2	2	4	1			1	3			1
Protection de la jeunesse	2	1	1				1	1	1		5	
Autres	5	3	1	1	2	3	3	2	4	1	5	6
Total	30	16	12	11	6	7	9	6	8	3	10	8



Catastrophes

	2000	2013	2014	2015	2016	2017	2018	2019	2020	2021	2022	2023
Fuite de gaz		1										
Eboulement	2											
Dégâts tempête							1					
Total	2	1					1					

Ordre public

	2000	2013	2014	2015	2016	2017	2018	2019	2020	2021	2022	2023
Troubles		2	1	1	1	1	1	2		1		
Autres								1		1	1	
Total		2	1	1	1	1	1	3		2	1	

Agissements suspects

	2000	2013	2014	2015	2016	2017	2018	2019	2020	2021	2022	2023
	4	1	1	1	3	3	1		1	1		
Total	4	1	1	1	3	3	1		1	1		

Objets trouvés

	2000	2013	2014	2015	2016	2017	2018	2019	2020	2021	2022	2023
	4	1	1		1					2	14	14
Total	4	1	1		1					2	14	14

Objets perdus

	2000	2013	2014	2015	2016	2017	2018	2019	2020	2021	2022	2023
	57	105	118	94	85	105	102	104	81	89	74	87
Total	57	105	118	94	85	105	102	104	81	89	74	87



Autres non-infractions

	2000	2013	2014	2015	2016	2017	2018	2019	2020	2021	2022	2023
Ordonnance de capture						1						
Non-respect des conditions								1	2	1		2
Procès-verbal d'information	6	4		4	1	10	2	2	10	1	2	2
Notification		2	8	3	2	5	3	2	1	3	10	1
Dégradation involontaire câbles (non-télécom)		6	3			1		1	1		1	
Demande signalement surveillance électronique											1	6
Fonction de contrôle armes						1						
Autres non infractions	2											
Total	8	12	11	7	3	18	5	6	14	5	14	11