

# ***STATISTIQUES POLICIERES DE CRIMINALITE***

---

*LIEU DE PERPETRATION: COMMUNE*

**De Panne**

**2000 - 2023**

*Police fédérale - DGRIDRIIBIPOL*

# ***STATISTIQUES POLICIERES DE CRIMINALITE***

---

***LIEU DE PERPETRATION: COMMUNE***

**De Panne**

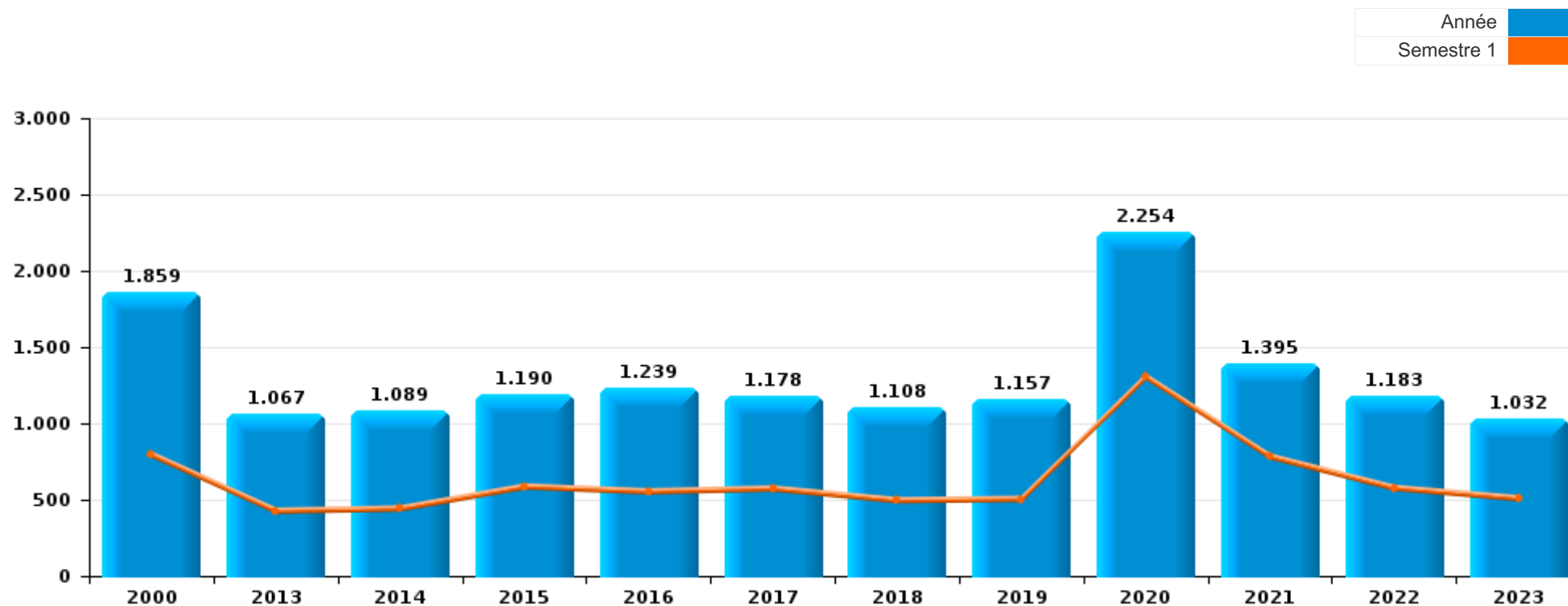
***PARTIE I : INFRACTIONS JUDICIAIRES***

## CRIMINALITE ENREGISTREE COMMISE AU NIVEAU DE LA COMMUNE



### De Panne

	2000	2013	2014	2015	2016	2017	2018	2019	2020	2021	2022	2023
Nombre total des délits	1.859	1.067	1.089	1.190	1.239	1.178	1.108	1.157	2.254	1.395	1.183	1.032





De Panne

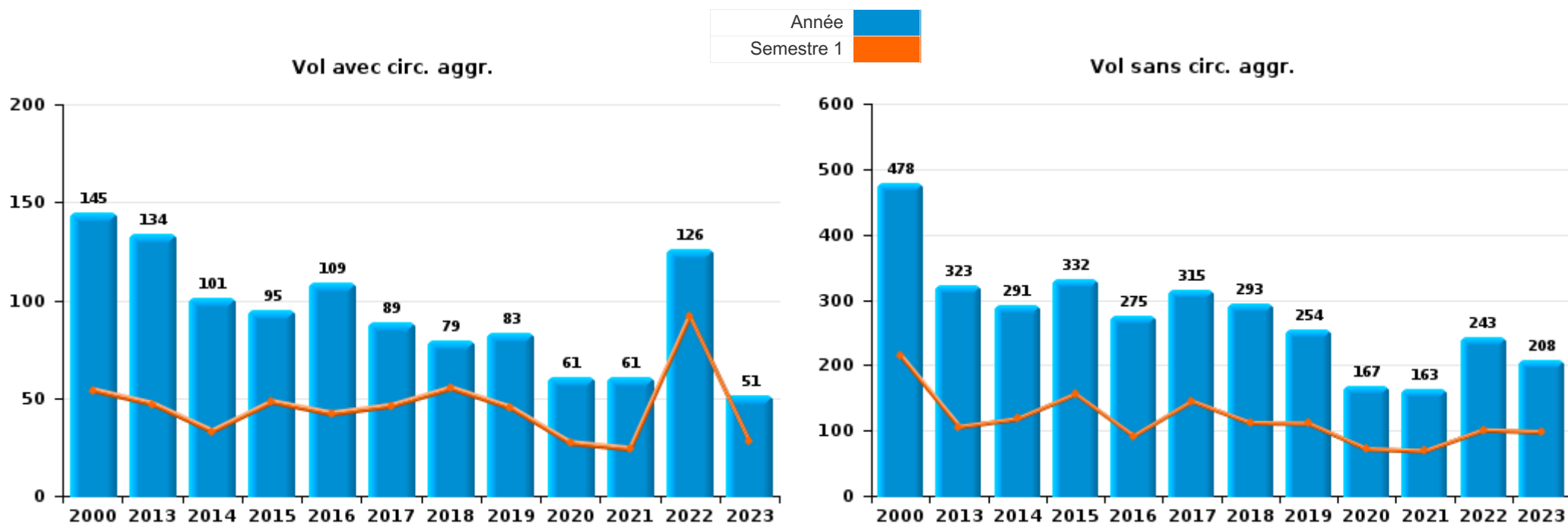
	2000	2013	2014	2015	2016	2017	2018	2019	2020	2021	2022	2023
Vol et extorsion	825	458	395	428	385	407	376	342	230	229	377	265
Dégradation de la propriété	164	210	202	204	139	172	156	146	117	124	115	110
Santé publique	1	2				2		2	1.034	231		
Drogues	97	41	113	100	105	114	91	153	140	119	84	100
Infr. contre l'intégrité physique	91	86	83	83	93	102	94	92	99	102	84	98
Fraude	339	44	47	46	59	57	66	76	98	84	82	82
Législation sur les étrangers	30	14	45	75	190	42	63	49	98	84	58	30
Ivresse et alcool	35	34	30	43	43	46	34	45	60	49	33	43
Infr. contre la foi publique	45	23	32	35	49	29	18	32	43	76	59	39
Infr. contre la sécurité publique	50	14	21	27	24	28	41	43	57	48	44	45
Armes et explosifs	15	23	30	44	36	44	38	27	47	58	27	34
Infr. contre autres valeurs morales et sentiments	28	36	33	30	21	41	29	34	29	46	43	33
Criminalité informatique		12	9	13	19	10	14	34	79	52	82	64
Protection de la jeunesse	1	14	16	13	21	31	30	24	41	36	40	28
Infr. contre les mœurs	21	17	12	10	24	20	22	24	19	18	29	19
Infr. contre l'autorité publique	16	4	3	8	9	8	10	9	21	9	5	20
Environnement	20	8	4	11	4	12	7	12	8	10	11	7
Infr. contre la famille	32	16	3	1	2	4	3	3	5	3	3	2
Autres lois spéciales				11	5	4	11	3	3	3	1	1
Registre de population	17		3					1	15			
Code pénal social			3	1	3	1	2	2	5	4	1	5
Protection de la personne	4	3	1		2	1	1		2	2	1	
Infr. contre la liberté individuelle	3	2			2		1			1	1	2
Protection des revenus publics	3		2					1	1	3		1
Contravention Code pénal	10											
Pratiques commerciales	7			1	1						1	
Législation économique		2	1			1	1	1				1
Travail		2	1	1	1	1		1				
Exercice illégal de l'autorité publique	3										1	2
Hormones et dopage				2				1	1	1		
Traite des êtres humains		1		1	2					1		
Carte d'identité		1		1						2		
Infr. relative au statut juridique de l'enfant	1			1		1			1			
Marchand de sommeil									1		1	
Loi du football												1
Sécurité privée	1											
<b>Sous-total</b>	<b>1.859</b>	<b>1.067</b>	<b>1.089</b>	<b>1.190</b>	<b>1.239</b>	<b>1.178</b>	<b>1.108</b>	<b>1.157</b>	<b>2.254</b>	<b>1.395</b>	<b>1.183</b>	<b>1.032</b>
<b>Contravention règlement policier local</b>		174	353	108	14	13	11	14	18	10	8	8
<b>Sous-total</b>		<b>174</b>	<b>353</b>	<b>108</b>	<b>14</b>	<b>13</b>	<b>11</b>	<b>14</b>	<b>18</b>	<b>10</b>	<b>8</b>	<b>8</b>
<b>Total</b>	<b>1.859</b>	<b>1.241</b>	<b>1.442</b>	<b>1.298</b>	<b>1.253</b>	<b>1.191</b>	<b>1.119</b>	<b>1.171</b>	<b>2.272</b>	<b>1.405</b>	<b>1.191</b>	<b>1.040</b>



I.1. Catégorie des infractions : Vol et extorsion (top 5 des infractions au niveau national 2023)

De Panne

	2000	2013	2014	2015	2016	2017	2018	2019	2020	2021	2022	2023
Vol sans circ. agr.	478	323	291	332	275	315	293	254	167	163	243	208
Vol avec circ. agr.	145	134	101	95	109	89	79	83	61	61	126	51
Vol non spécifié	196		1					2				1
Extorsion	6	1	2	1	1	3	4	3	2	5	8	5
<b>Total</b>	<b>825</b>	<b>458</b>	<b>395</b>	<b>428</b>	<b>385</b>	<b>407</b>	<b>376</b>	<b>342</b>	<b>230</b>	<b>229</b>	<b>377</b>	<b>265</b>

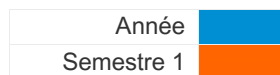




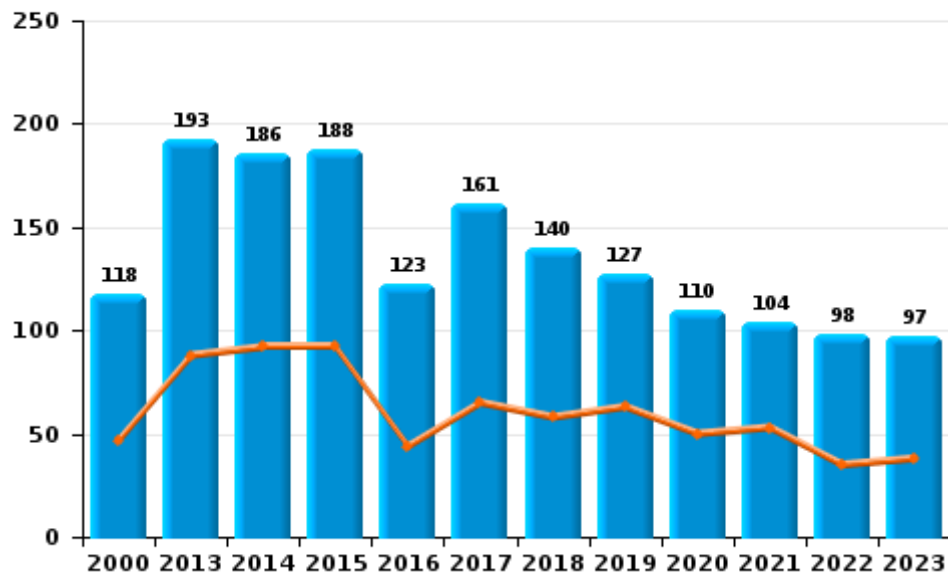
I.2. Catégorie des infractions : Dégradation de la propriété (top 5 des infractions au niveau national 2023)

De Panne

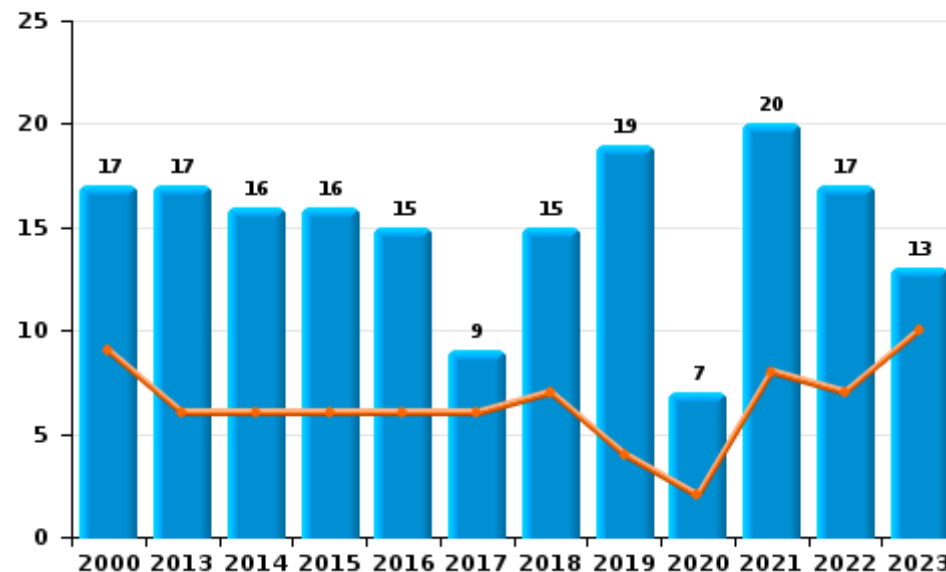
	2000	2013	2014	2015	2016	2017	2018	2019	2020	2021	2022	2023
Vandalisme	118	193	186	188	123	161	140	127	110	104	98	97
Incendie involontaire	11	14	9	12	11	7	12	10	7	14	8	5
Incendie volontaire	6	3	7	4	4	2	3	9		6	9	8
Destruction, dénaturation, dégradation	25				1	2	1					
Destruction par explosion volontaire	4											
<b>Total</b>	<b>164</b>	<b>210</b>	<b>202</b>	<b>204</b>	<b>139</b>	<b>172</b>	<b>156</b>	<b>146</b>	<b>117</b>	<b>124</b>	<b>115</b>	<b>110</b>



Vandalisme



Incendie

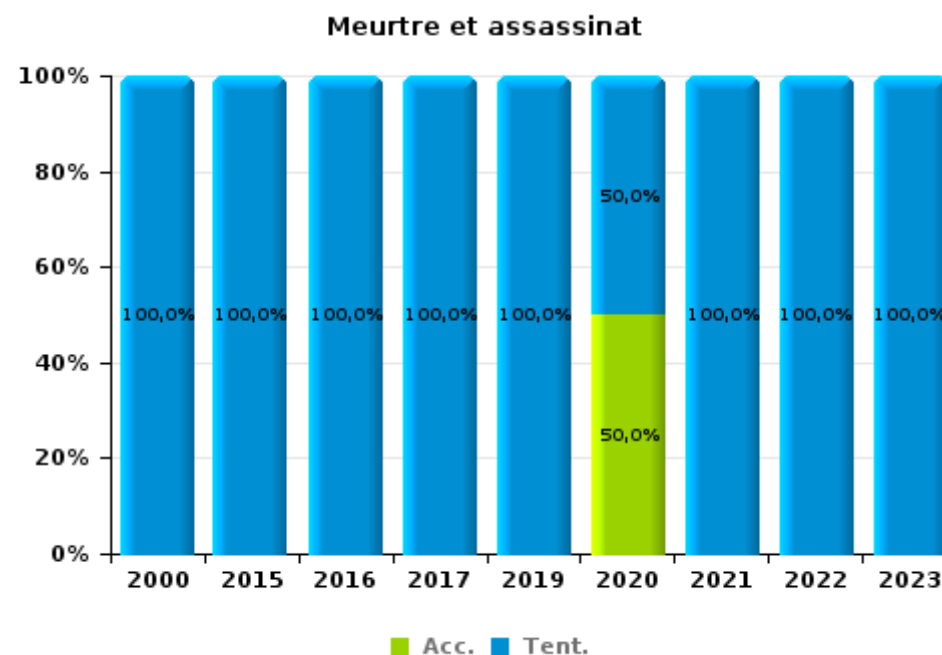
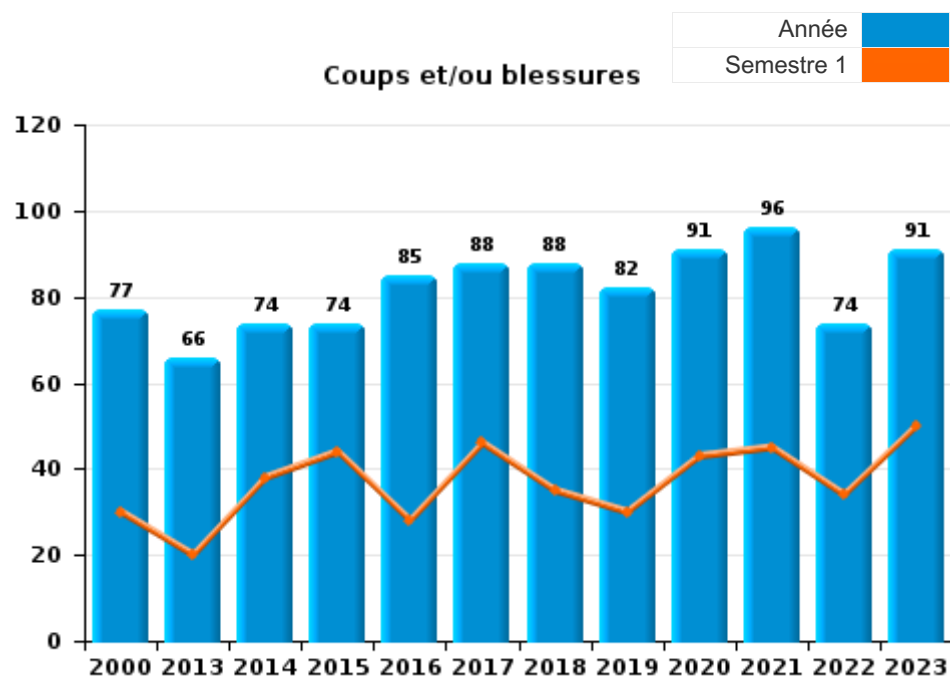




I.3. Catégorie des infractions : Infr. contre l'intégrité physique (top 5 des infractions au niveau national 2023)

De Panne

	2000	2013	2014	2015	2016	2017	2018	2019	2020	2021	2022	2023
Coups et/ou blessures	77	66	74	74	85	88	88	82	91	96	74	91
Autres	13	20	9	8	7	11	6	8	6	5	8	5
Meurtre et assassinat	1			1	1	3		2	2	1	2	2
<b>Total</b>	<b>91</b>	<b>86</b>	<b>83</b>	<b>83</b>	<b>93</b>	<b>102</b>	<b>94</b>	<b>92</b>	<b>99</b>	<b>102</b>	<b>84</b>	<b>98</b>





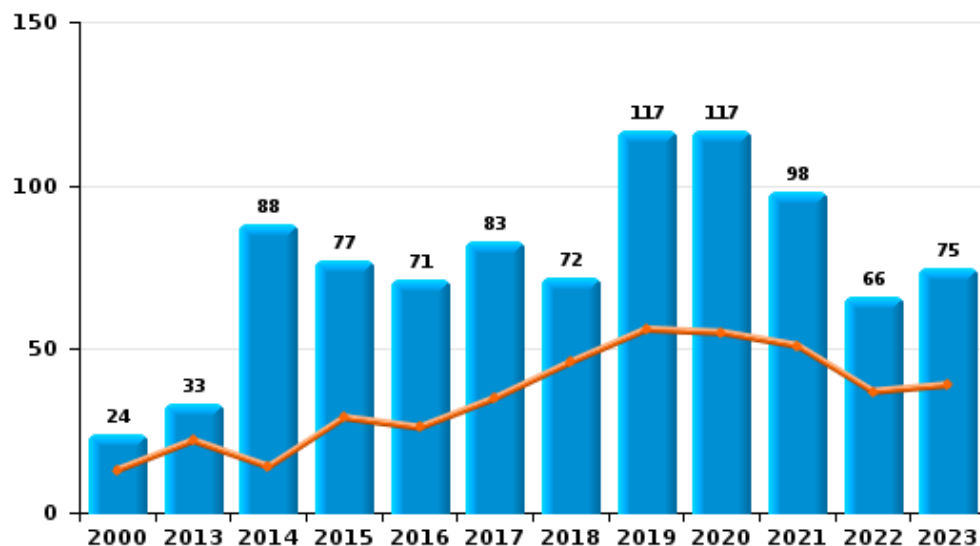
I.4. Catégorie des infractions : Drogues (top 5 des infractions au niveau national 2023)

De Panne

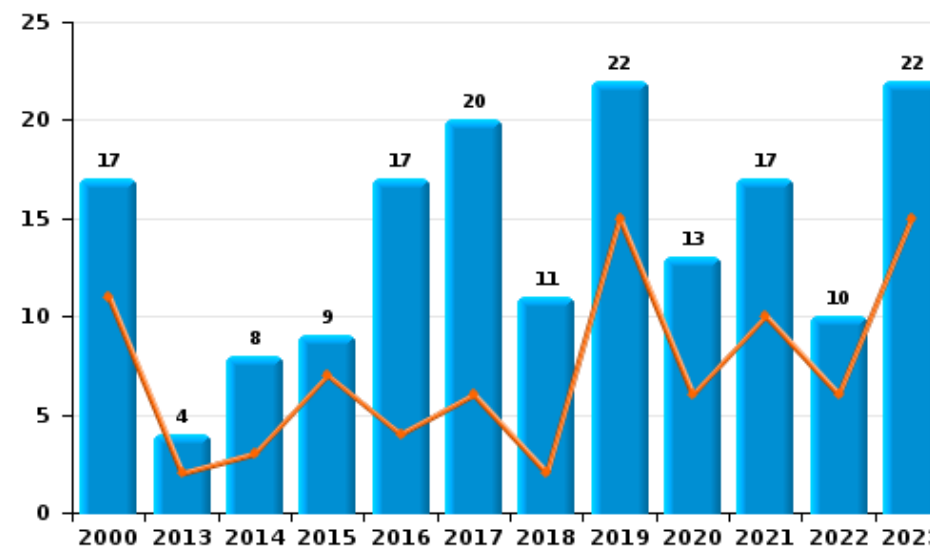
	2000	2013	2014	2015	2016	2017	2018	2019	2020	2021	2022	2023
Détention	24	33	88	77	71	83	72	117	117	98	66	75
Commerce	17	4	8	9	17	20	11	22	13	17	10	22
Usage	43	3	6		3	3	2	6	2	1	1	1
Importation et exportation	11		7	11	14	8	2	6	5		4	1
Fabrication	1	1	2	3				2	3	3	1	
Autres	1		2				4				2	1
<b>Total</b>	<b>97</b>	<b>41</b>	<b>113</b>	<b>100</b>	<b>105</b>	<b>114</b>	<b>91</b>	<b>153</b>	<b>140</b>	<b>119</b>	<b>84</b>	<b>100</b>



Détention



Commerce







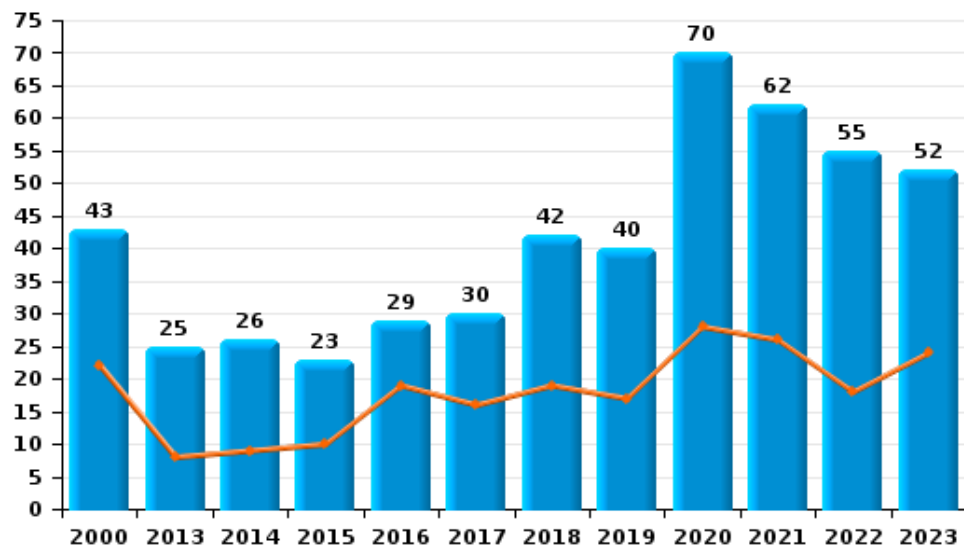
I.5. Catégorie des infractions : Fraude (top 5 des infractions au niveau national 2023)

De Panne

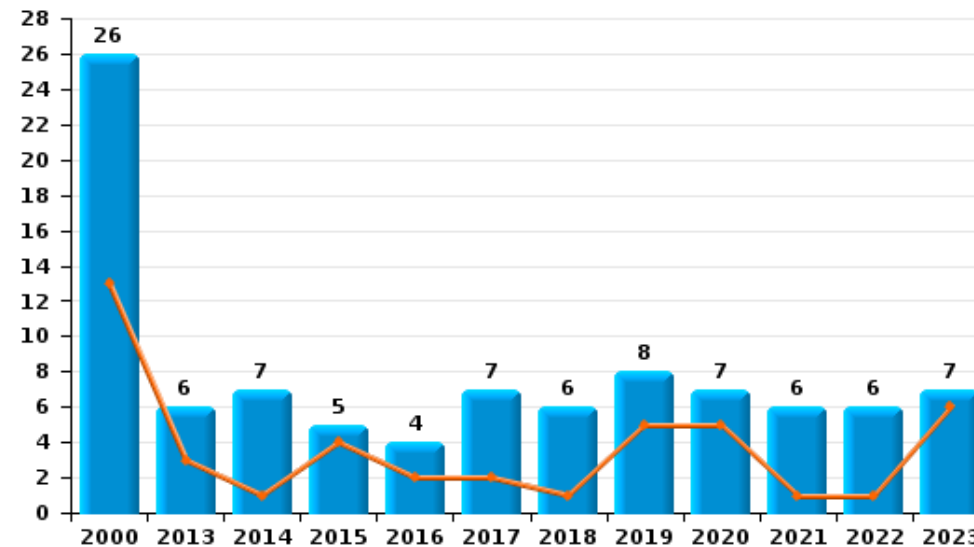
	2000	2013	2014	2015	2016	2017	2018	2019	2020	2021	2022	2023
Escroquerie	43	25	26	23	29	30	42	40	70	62	55	52
Fraudes: Autres	166			1		5		3	7	4		6
Détournement et destruction frauduleuse	81	4	9	5	8	7	6	10	5	7	13	7
Grivèlerie	21	6	5	10	16	7	11	15	6	1	6	9
Abus de confiance et infr. apparentées	26	6	7	5	4	7	6	8	7	6	6	7
Recel	2	1		1		1	1		3	2	2	
Infr. liées à l'insolvabilité		2		1	2					2		1
<b>Total</b>	<b>339</b>	<b>44</b>	<b>47</b>	<b>46</b>	<b>59</b>	<b>57</b>	<b>66</b>	<b>76</b>	<b>98</b>	<b>84</b>	<b>82</b>	<b>82</b>



Escroquerie



Abus de confiance et infr. apparentées



# ***STATISTIQUES POLICIERES DE CRIMINALITE***

---

***LIEU DE PERPETRATION: COMMUNE***

**De Panne**

***PARTIE II : FIGURES CRIMINELLES / PHENOMENES***



De Panne

FC Vol moyen de transport

	2000	2013	2014	2015	2016	2017	2018	2019	2020	2021	2022	2023
Vol de voiture	53	11	3	2	2	4	4	5	4	1	2	3
Vol de moto	2	1	1				1	2	1			1
Carjacking	1	1	1				1					1
Homejacking												1
Vol dans les garages		3	1						1			
Vol de vélomoteur	46	8	6	7	7	2	7	4	1	1	1	1
Vol de vélo	123	63	57	85	54	78	51	61	31	31	37	32

FC Cambriolage

	2000	2013	2014	2015	2016	2017	2018	2019	2020	2021	2022	2023
Cambriolage dans habitation	37	54	42	42	25	28	22	23	27	18	61	24
Cambriolage ds entreprise ou commerce	52	21	18	13	13	11	4	11	7	3	6	2
Cambriolage ds service public ou bâtiment administ	12	4	3	8	6	2	6	1	1		2	1
Vol au bélier			1	1		1	3		1			
Cambriolage dans bâtiment (total)	98	79	63	63	44	41	32	35	35	21	69	27



**FC Vol autre**

	2000	2013	2014	2015	2016	2017	2018	2019	2020	2021	2022	2023
Vol à main armée	8	4		4	3	3	1	1	4	1	1	
Vol avec violence sans arme	29	14	14	11	10	8	13	11	6	6	11	15
Vol dans ou sur un véhicule	125	54	35	12	54	27	33	37	17	18	16	21
Vol d'armes et explosifs	2	1	2	2	5	1	1	1		1		
Arrachage de sac à main	2	2	2	1		2						
Vol à l'arraché	5	7	2	5	2	8	7	2	1	2	2	2
Vol à la tire	31	23	24	20	17	15	19	18	7	9	16	16
Vol à l'étalage	21	32	20	49	41	45	77	52	50	38	78	52
Vol par ruse	6	3	8	10	3	3	4		3	4	17	12
Vol de métaux		3	1	2	2	3	1	1	2			5
Vol sur les chantiers	6	2	3	5	1	5		3	2		1	5
Home-invasion								1	1			1
Vol d'animaux	4	1						1	1	1	2	
Vol de cargaison				2	1		3					

**Criminalité ICT**

	2000	2013	2014	2015	2016	2017	2018	2019	2020	2021	2022	2023
Fraude de cartes de paiements	1	4	4	3	7	3	4	5	13	5	10	14
Phishing				1			2	1	5	1	21	22
Ransomware											2	2
Shouldersurfing					4						1	1
Skimming		1			1						1	



FC Autre

	2000	2013	2014	2015	2016	2017	2018	2019	2020	2021	2022	2023
Violence contre les métiers d'intérêt général	1		2	2		3	2	1	5	2	4	8
Viol collectif	1			1	1							2
Graffiti	4	22	18	13	7	6	2	4	2	3	8	9
Dégradation de voiture	23	89	80	80	64	73	53	62	42	41	40	35
Rixe au couteau		1		1	1		2	4	4	1		2

PH Violence intrafamiliale (VIF)

	2000	2013	2014	2015	2016	2017	2018	2019	2020	2021	2022	2023
VIF: physique, dans le couple	10	21	24	19	28	37	23	24	35	34	22	26
VIF: physique, envers des descendants	1	4	1	1	4	6	6	7	7	6	5	2
VIF: physique, envers d'autres membres	12	4	5	4	10	2	11	8	8	8	7	1

VIF: sexuelle, dans le couple			1			1			1	3		
VIF: sexuelle, envers des descendants	2				1	2	1	8	1			
VIF: sexuelle, envers d'autres membres				1			1					1

VIF: psychique, dans le couple	24	23	6	9	10	20	13	11	17	17	20	8
VIF: psychique, envers des descendants	1			2			1		3	2	1	1
VIF: psychique, envers d'autres membres		1	1	1	2	4	1		3	2	2	

VIF: économique, dans le couple		4	3	3	4	4	6		3			
VIF: économique, envers des descendants					1	2					1	
VIF: économique, envers d'autres membres	11	2	1	2	2	3	2		1	2		

PH Hormones et dopage

	2000	2013	2014	2015	2016	2017	2018	2019	2020	2021	2022	2023
Dopage humain				3				1	1	1		
Engraissement illégal									1			



PH Drogues

	2000	2013	2014	2015	2016	2017	2018	2019	2020	2021	2022	2023
Vente de cocaïne		1				1		3	3	2	1	9
Import-export de cocaïne								1			1	1
Production de drogues synthétiques								1				
Import-export de drogues synthétiques				1		3		1				
Vente de drogues synthétiques			1			2		2		3	1	3
Production de cannabis (culture)			2	1				1	2	2	1	
Vente de cannabis en grande quantité					1						2	2
Import-export d'héroïne					1							
Vente-traffic d'héroïne				2	2	1						1

PH Trafic d'armes

	2000	2013	2014	2015	2016	2017	2018	2019	2020	2021	2022	2023
Commerce et production d'arme non à feu												1

PH Traite des êtres humains

	2000	2013	2014	2015	2016	2017	2018	2019	2020	2021	2022	2023
TEH - exploitation économique		1		1	1							
TEH - exploitation sexuelle	1				2					1		



**PH Violence dans l'espace public**

	2000	2013	2014	2015	2016	2017	2018	2019	2020	2021	2022	2023
Violence physique (transport public)		2		3	2	4	2	2				9
Violence physique (voie publique)	10	17	21	24	31	35	34	29	43	32	32	31
Violence physique (autre endroit public)	6	1		1			3	3	3	3	2	6
Violence physique (endroit accessible au public)	22	21	18	18	20	13	19	17	10	13	9	25
Violence sexuelle (transport public)				1	1		1					1
Violence sexuelle (voie publique)	1		1	2	1	1	4	3	2	1	2	
Violence sexuelle (autre endroit public)	3	1	1	2	2	3	1				1	2
Violence sexuelle (endroit accessible au public)	5	5	1	2	5	1	1	3	2	3	10	7
Violence psychique (transport public)	2	1	1		4		2	2	1	3		2
Violence psychique (voie publique)	12	7	11	13	14	12	16	13	27	17	21	25
Violence psychique (autre endroit public)	2	1	1	1	2				5	3	1	2
Violence psychique (endroit accessible au public)	20	5	4	5	8	5	4	15	9	14	3	8
Vol à main armée (voie publique)	3	3		3	1	1		1	1			
Vol à main armée (autre endroit public)									1			
Vol à main armée (endroit accessible au public)	4			1	1	1						
Vol avec violence sans arme (transport public)										1	1	
Vol avec violence sans arme (voie publique)	18	8	6	5	1	5	7	3	1	2	2	4
Vol avec violence sans arme (autre endroit public)			1			1						
Vol avec violence sans arme (endr. acces. au pub.)	6	5	4	6	6		3	5	3	1	1	3

**PH Autre**

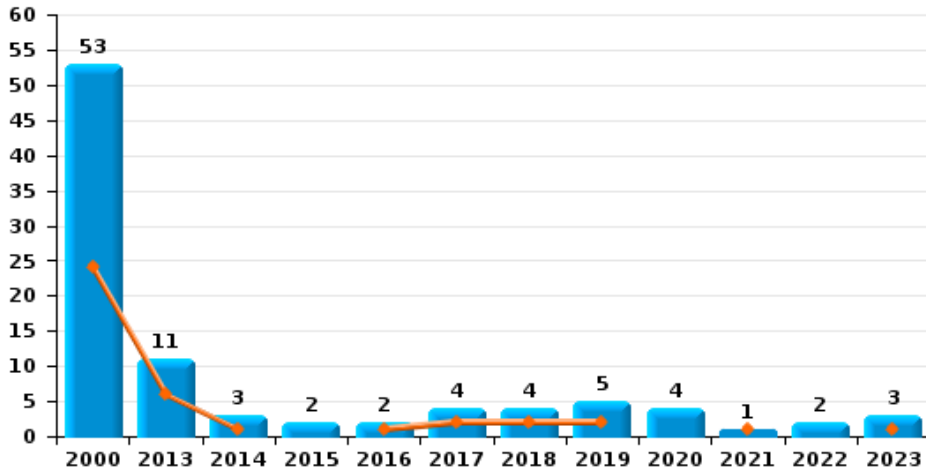
	2000	2013	2014	2015	2016	2017	2018	2019	2020	2021	2022	2023
Faux policiers						1						
Terrorisme, extrémisme et radicalisme			1							1	1	
Cyberharcèlement		9	15	11	8	9	8	3	1	8	26	20
Fraude à l'identité	1	4	10	9	18	7	4	9	14	17	21	27



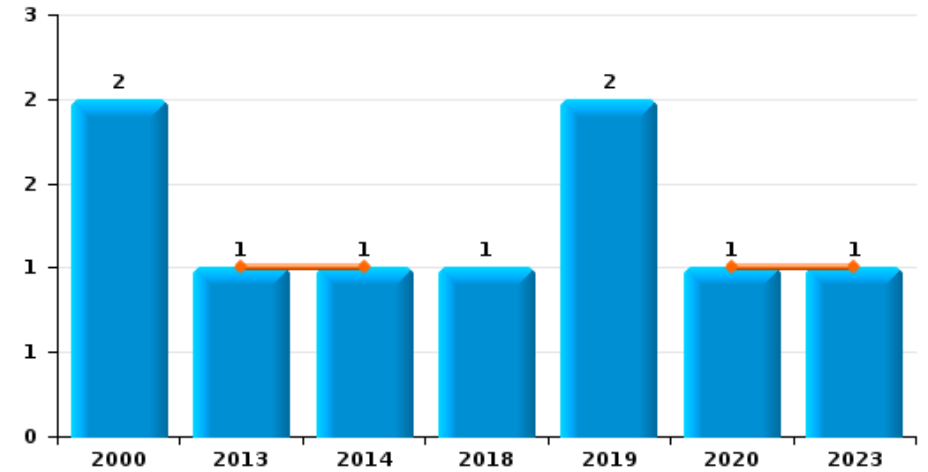
**De Panne**

Année	<span style="color: blue;">■</span>
Semestre 1	<span style="color: orange;">■</span>

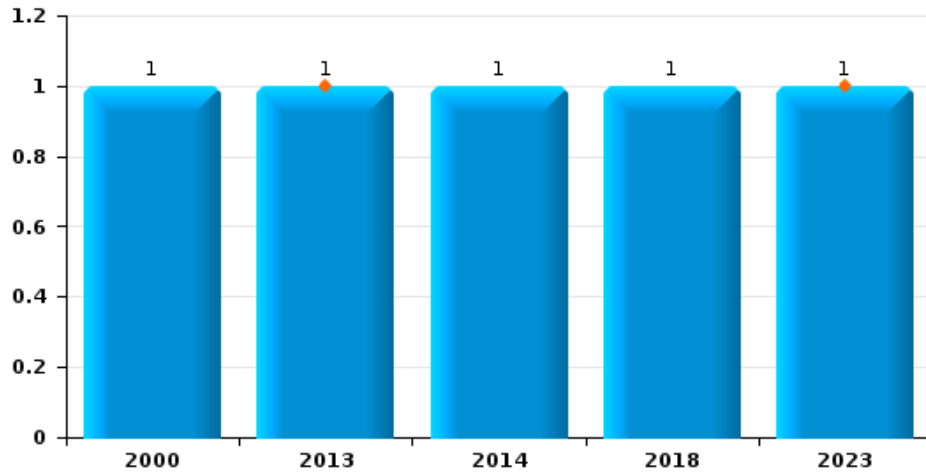
**Vol de voiture**



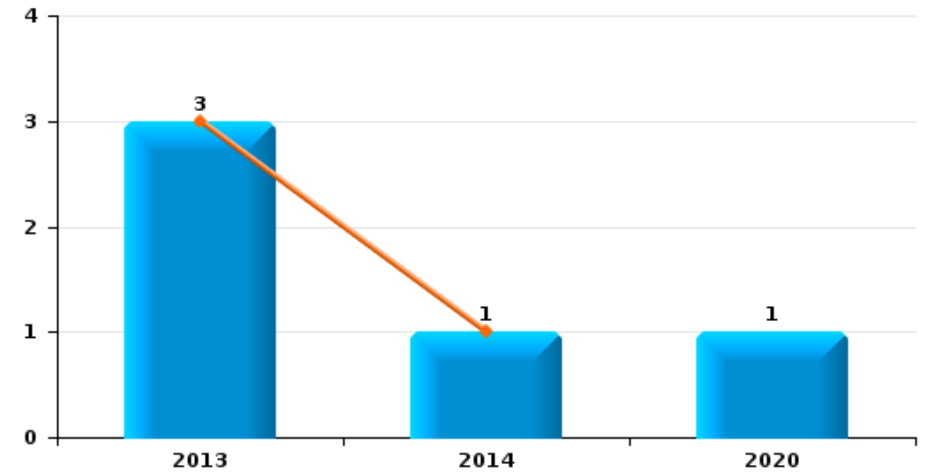
**Vol de moto**



**Carjacking**



**Vol dans les garages**



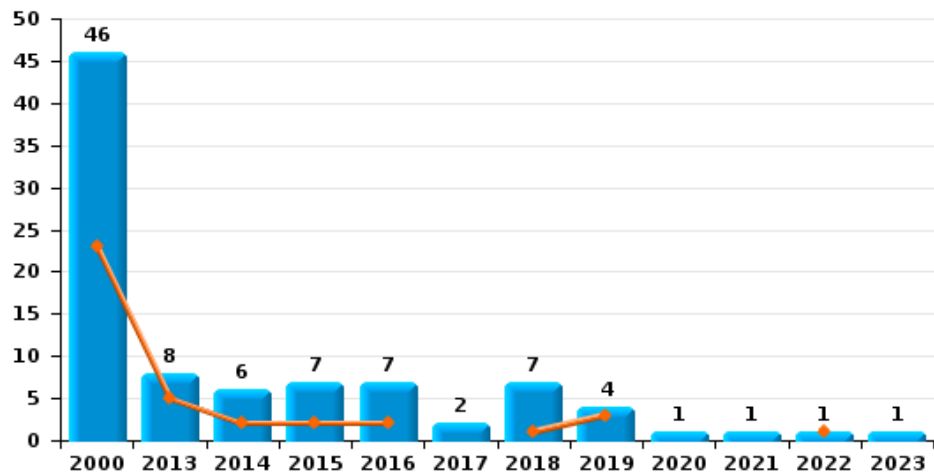




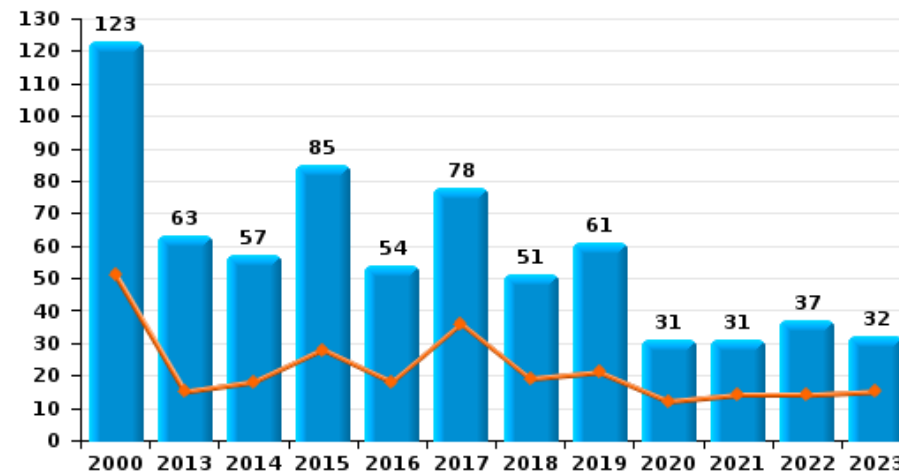
**De Panne**

Année	<span style="color: blue;">■</span>
Semestre 1	<span style="color: orange;">■</span>

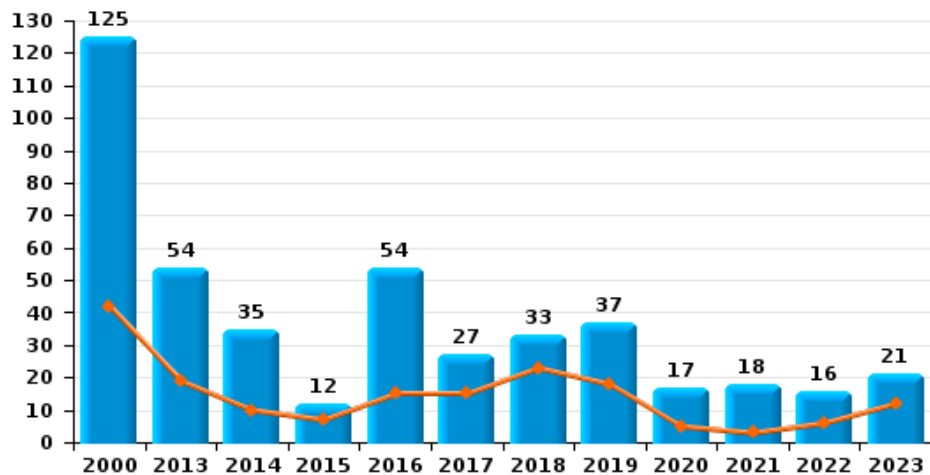
**Vol de vélomoteur**



**Vol de vélo**

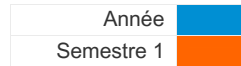


**Vol dans ou sur un véhicule**

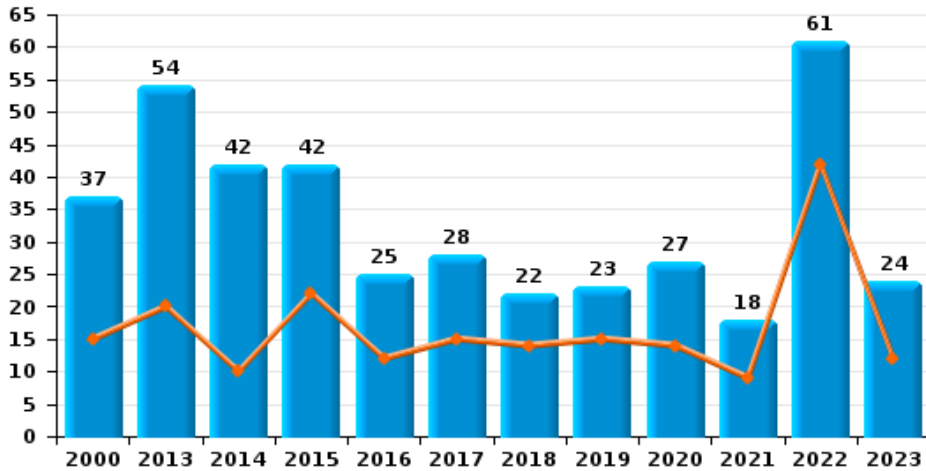




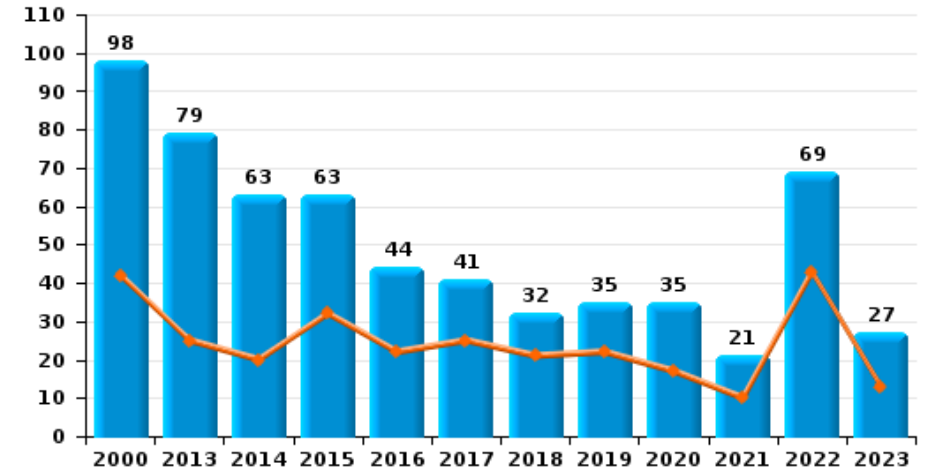
**De Panne**



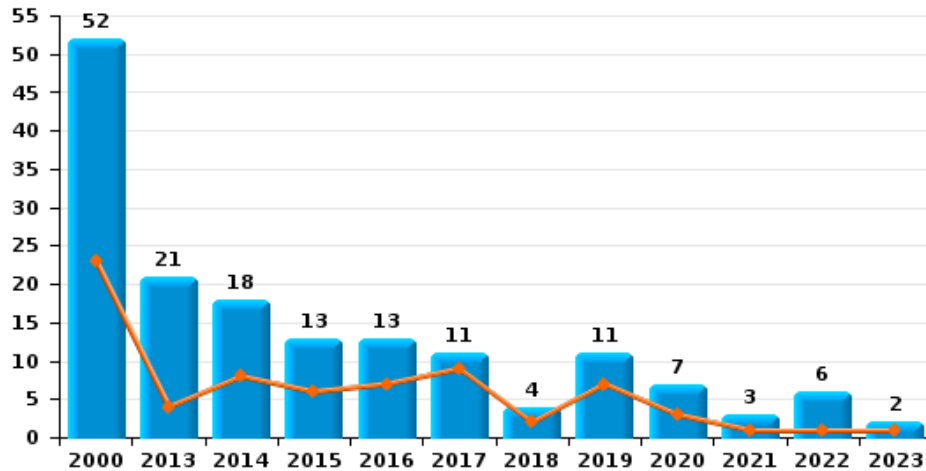
**Cambriolage dans habitation**



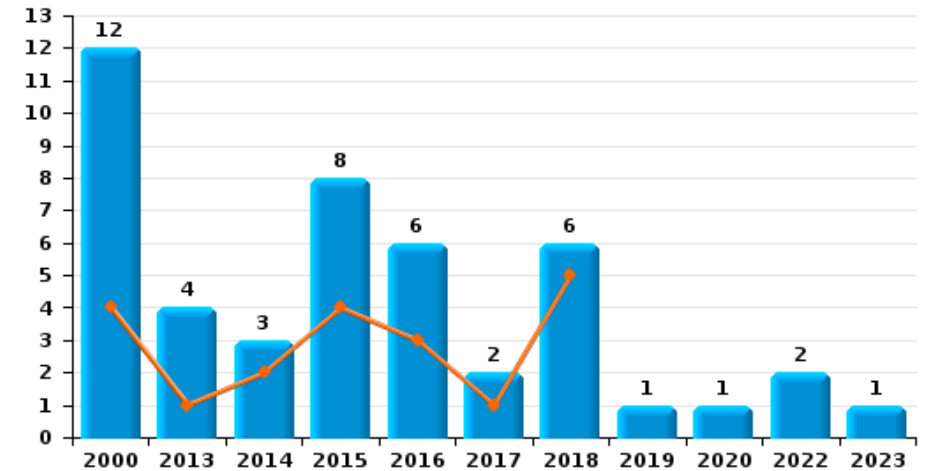
**Cambriolage dans bâtiment (total)**



**Cambriolage ds entreprise ou commerce**



**Cambriolage ds service public ou bâtiment administratif**

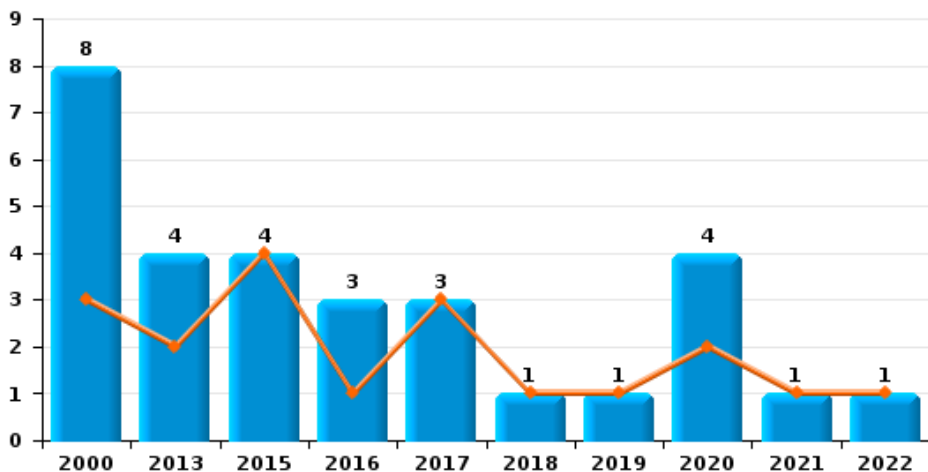




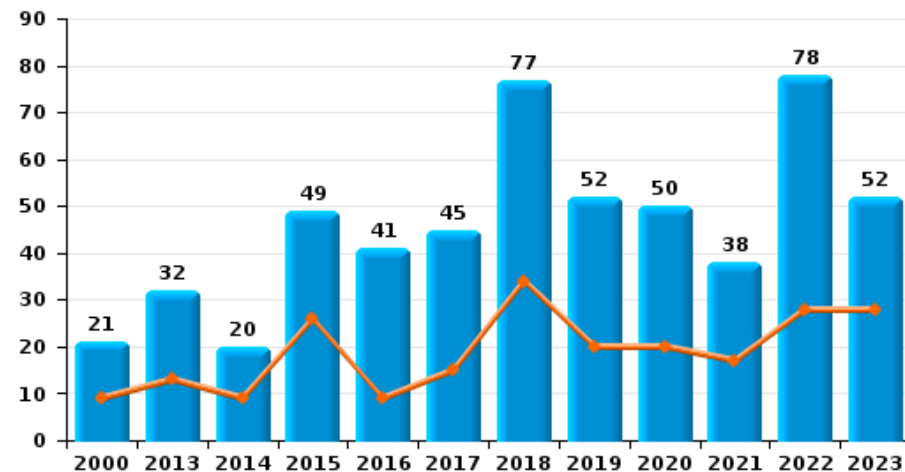
**De Panne**



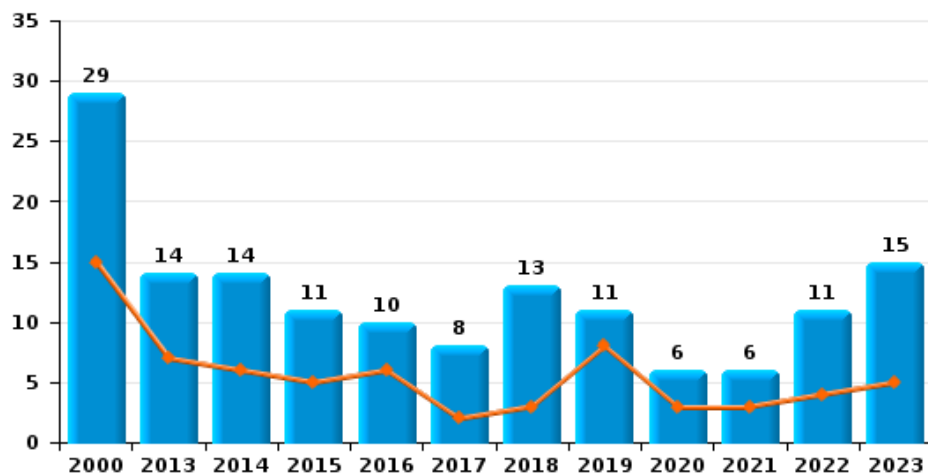
**Vol à main armée**



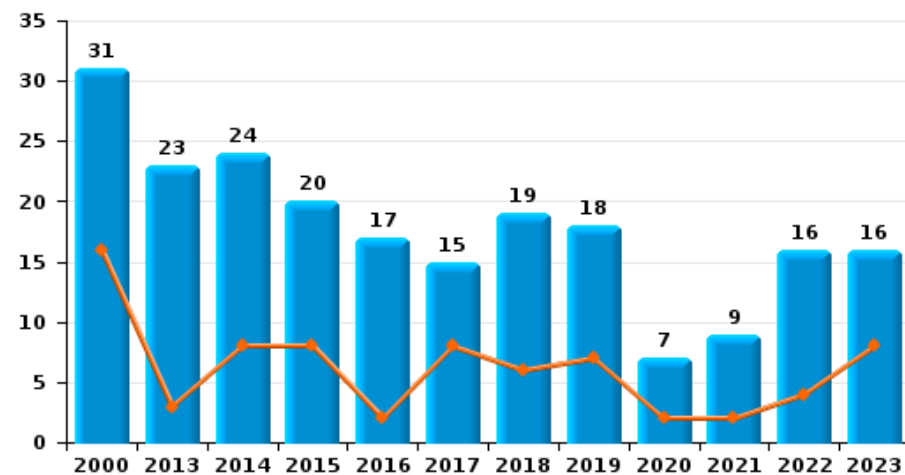
**Vol à l'étalage**



**Vol avec violence sans arme**



**Vol à la tire**

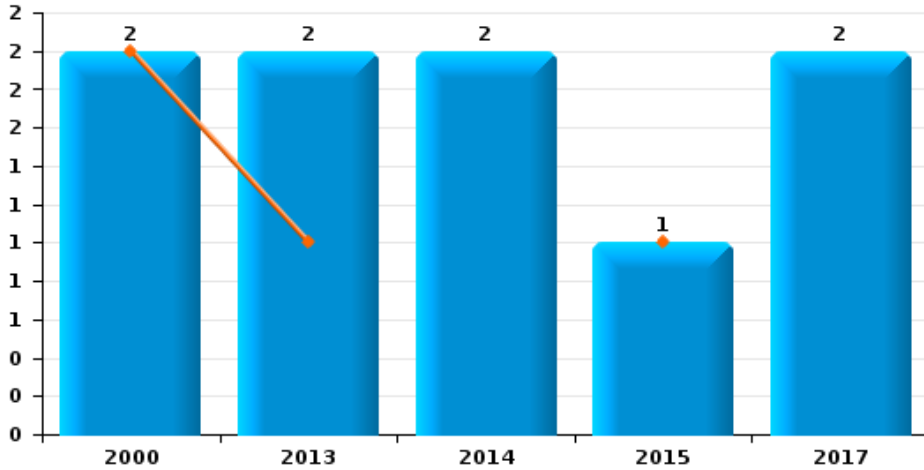




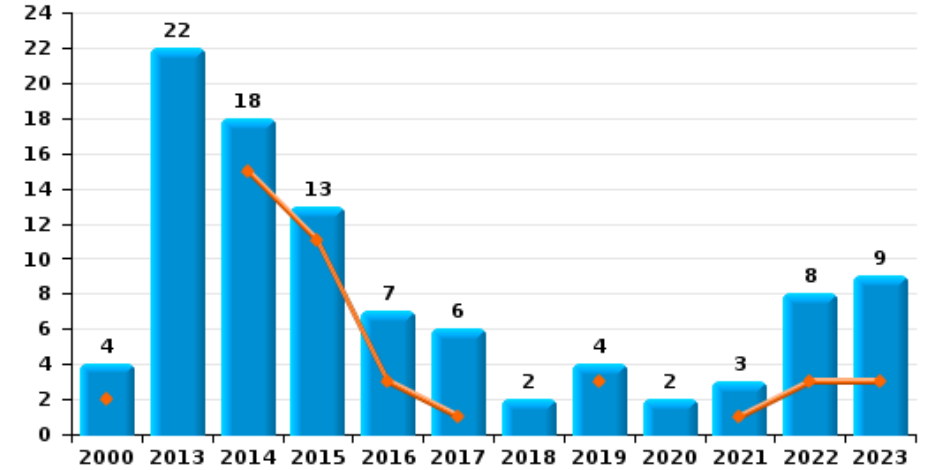
**De Panne**



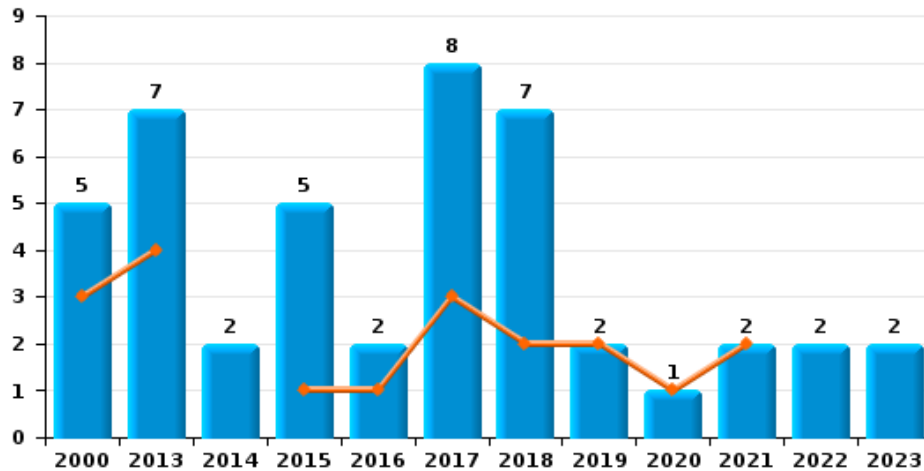
**Arrachage de sac à main**



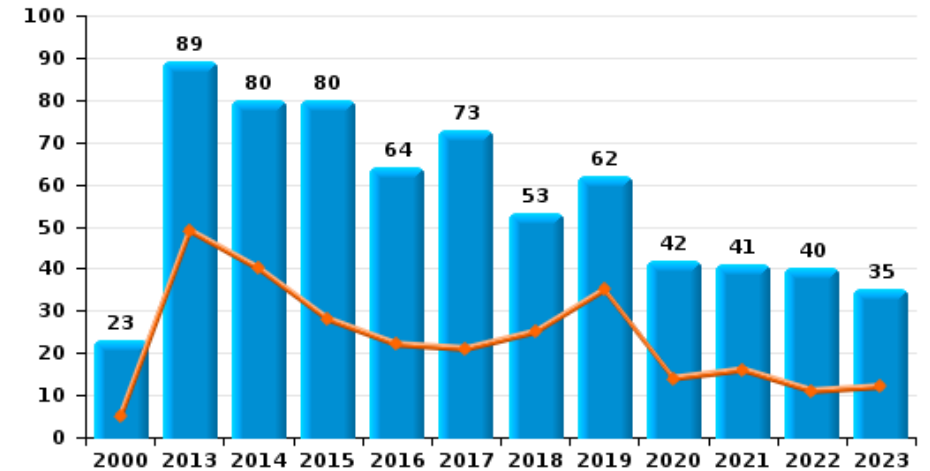
**Graffiti**



**Vol à l'arraché**



**Dégradation de voiture**





De Panne

FC Vol moyen de transport

		2000	2013	2014	2015	2016	2017	2018	2019	2020	2021	2022	2023
Vol de voiture	Sem 1	24	6	1		1	2	2	2		1		1
	Sem 2	29	5	2	2	1	2	2	3	4		2	2
	<b>Total</b>	<b>53</b>	<b>11</b>	<b>3</b>	<b>2</b>	<b>2</b>	<b>4</b>	<b>4</b>	<b>5</b>	<b>4</b>	<b>1</b>	<b>2</b>	<b>3</b>
Vol de moto	Sem 1		1	1						1			1
	Sem 2	2						1	2				
	<b>Total</b>	<b>2</b>	<b>1</b>	<b>1</b>				<b>1</b>	<b>2</b>	<b>1</b>			<b>1</b>
Carjacking	Sem 1		1										1
	Sem 2	1		1				1					
	<b>Total</b>	<b>1</b>	<b>1</b>	<b>1</b>				<b>1</b>					<b>1</b>
Homejacking	Sem 2												1
	<b>Total</b>												<b>1</b>
Vol dans les garages	Sem 1		3	1									
	Sem 2									1			
	<b>Total</b>		<b>3</b>	<b>1</b>						<b>1</b>			
Vol de vélomoteur	Sem 1	23	5	2	2	2		1	3			1	
	Sem 2	23	3	4	5	5	2	6	1	1	1		1
	<b>Total</b>	<b>46</b>	<b>8</b>	<b>6</b>	<b>7</b>	<b>7</b>	<b>2</b>	<b>7</b>	<b>4</b>	<b>1</b>	<b>1</b>	<b>1</b>	<b>1</b>
Vol de vélo	Sem 1	51	15	18	28	18	36	19	21	12	14	14	15
	Sem 2	72	48	39	57	36	42	32	40	19	17	23	17
	<b>Total</b>	<b>123</b>	<b>63</b>	<b>57</b>	<b>85</b>	<b>54</b>	<b>78</b>	<b>51</b>	<b>61</b>	<b>31</b>	<b>31</b>	<b>37</b>	<b>32</b>



FC Cambriolage

		2000	2013	2014	2015	2016	2017	2018	2019	2020	2021	2022	2023
Cambriolage dans habitation	Sem 1	15	20	10	22	12	15	14	15	14	9	42	12
	Sem 2	22	34	32	20	13	13	8	8	13	9	19	12
Total		37	54	42	42	25	28	22	23	27	18	61	24
Cambriolage ds entreprise ou commerce	Sem 1	23	4	8	6	7	9	2	7	3	1	1	1
	Sem 2	29	17	10	7	6	2	2	4	4	2	5	1
Total		52	21	18	13	13	11	4	11	7	3	6	2
Cambriolage ds service public ou bâtiment administ	Sem 1	4	1	2	4	3	1	5					
	Sem 2	8	3	1	4	3	1	1	1	1		2	1
Total		12	4	3	8	6	2	6	1	1		2	1
Vol au béliier	Sem 1						1	2					
	Sem 2			1	1			1		1			
Total				1	1		1	3		1			
Cambriolage dans bâtiment (total)	Sem 1	42	25	20	32	22	25	21	22	17	10	43	13
	Sem 2	56	54	43	31	22	16	11	13	18	11	26	14
Total		98	79	63	63	44	41	32	35	35	21	69	27



FC Vol autre

		2000	2013	2014	2015	2016	2017	2018	2019	2020	2021	2022	2023
Vol à main armée	Sem 1	3	2		4	1	3	1	1	2	1	1	
	Sem 2	5	2			2				2			
	<b>Total</b>	<b>8</b>	<b>4</b>		<b>4</b>	<b>3</b>	<b>3</b>	<b>1</b>	<b>1</b>	<b>4</b>	<b>1</b>	<b>1</b>	
Vol avec violence sans arme	Sem 1	15	7	6	5	6	2	3	8	3	3	4	5
	Sem 2	14	7	8	6	4	6	10	3	3	3	7	10
	<b>Total</b>	<b>29</b>	<b>14</b>	<b>14</b>	<b>11</b>	<b>10</b>	<b>8</b>	<b>13</b>	<b>11</b>	<b>6</b>	<b>6</b>	<b>11</b>	<b>15</b>
Vol dans ou sur un véhicule	Sem 1	42	19	10	7	15	15	23	18	5	3	6	12
	Sem 2	83	35	25	5	39	12	10	19	12	15	10	9
	<b>Total</b>	<b>125</b>	<b>54</b>	<b>35</b>	<b>12</b>	<b>54</b>	<b>27</b>	<b>33</b>	<b>37</b>	<b>17</b>	<b>18</b>	<b>16</b>	<b>21</b>
Vol d'armes et explosifs	Sem 1	2	1		1	1		1					
	Sem 2			2	1	4	1		1		1		
	<b>Total</b>	<b>2</b>	<b>1</b>	<b>2</b>	<b>2</b>	<b>5</b>	<b>1</b>	<b>1</b>	<b>1</b>		<b>1</b>		
Arrachage de sac à main	Sem 1	2	1		1								
	Sem 2		1	2			2						
	<b>Total</b>	<b>2</b>	<b>2</b>	<b>2</b>	<b>1</b>		<b>2</b>						
Vol à l'arraché	Sem 1	3	4		1	1	3	2	2	1	2		
	Sem 2	2	3	2	4	1	5	5				2	2
	<b>Total</b>	<b>5</b>	<b>7</b>	<b>2</b>	<b>5</b>	<b>2</b>	<b>8</b>	<b>7</b>	<b>2</b>	<b>1</b>	<b>2</b>	<b>2</b>	<b>2</b>
Vol à la tire	Sem 1	16	3	8	8	2	8	6	7	2	2	4	8
	Sem 2	15	20	16	12	15	7	13	11	5	7	12	8
	<b>Total</b>	<b>31</b>	<b>23</b>	<b>24</b>	<b>20</b>	<b>17</b>	<b>15</b>	<b>19</b>	<b>18</b>	<b>7</b>	<b>9</b>	<b>16</b>	<b>16</b>
Vol à l'étalage	Sem 1	9	13	9	26	9	15	34	20	20	17	28	28
	Sem 2	12	19	11	23	32	30	43	32	30	21	50	24
	<b>Total</b>	<b>21</b>	<b>32</b>	<b>20</b>	<b>49</b>	<b>41</b>	<b>45</b>	<b>77</b>	<b>52</b>	<b>50</b>	<b>38</b>	<b>78</b>	<b>52</b>



FC Vol autre

		2000	2013	2014	2015	2016	2017	2018	2019	2020	2021	2022	2023
Vol par ruse	Sem 1	1	3		10	2	1	1		2	3	10	5
	Sem 2	5		8		1	2	3		1	1	7	7
	<b>Total</b>	<b>6</b>	<b>3</b>	<b>8</b>	<b>10</b>	<b>3</b>	<b>3</b>	<b>4</b>		<b>3</b>	<b>4</b>	<b>17</b>	<b>12</b>
Vol de métaux	Sem 1		2		2		2			1			3
	Sem 2		1	1		2	1	1	1	1			2
	<b>Total</b>		<b>3</b>	<b>1</b>	<b>2</b>	<b>2</b>	<b>3</b>	<b>1</b>	<b>1</b>	<b>2</b>			<b>5</b>
Vol sur les chantiers	Sem 1		1	1	3	1	2		2	2		1	4
	Sem 2	6	1	2	2		3		1				1
	<b>Total</b>	<b>6</b>	<b>2</b>	<b>3</b>	<b>5</b>	<b>1</b>	<b>5</b>		<b>3</b>	<b>2</b>		<b>1</b>	<b>5</b>
Home-invasion	Sem 1								1				
	Sem 2									1			1
	<b>Total</b>								<b>1</b>	<b>1</b>			<b>1</b>
Vol d'animaux	Sem 1	2								1		1	
	Sem 2	2	1						1		1	1	
	<b>Total</b>	<b>4</b>	<b>1</b>						<b>1</b>	<b>1</b>	<b>1</b>	<b>2</b>	
Vol de cargaison	Sem 1				1	1		3					
	Sem 2				1								
	<b>Total</b>				<b>2</b>	<b>1</b>		<b>3</b>					





Criminalité ICT

		2000	2013	2014	2015	2016	2017	2018	2019	2020	2021	2022	2023
Fraude de cartes de paiements	Sem 1	1	3	2	1	2	2	3	2	11	3	4	7
	Sem 2		1	2	2	5	1	1	3	2	2	6	7
	<b>Total</b>	<b>1</b>	<b>4</b>	<b>4</b>	<b>3</b>	<b>7</b>	<b>3</b>	<b>4</b>	<b>5</b>	<b>13</b>	<b>5</b>	<b>10</b>	<b>14</b>
Phishing	Sem 1				1			2	1	4		13	11
	Sem 2									1	1	8	11
	<b>Total</b>			<b>1</b>			<b>2</b>	<b>1</b>	<b>5</b>	<b>1</b>	<b>21</b>	<b>22</b>	
Ransomware	Sem 1											2	1
	Sem 2												1
	<b>Total</b>										<b>2</b>	<b>2</b>	
Shouldersurfing	Sem 1											1	
	Sem 2				4								1
	<b>Total</b>				<b>4</b>						<b>1</b>	<b>1</b>	
Skimming	Sem 1		1			1							
	Sem 2											1	
	<b>Total</b>		<b>1</b>			<b>1</b>					<b>1</b>		



FC Autre

		2000	2013	2014	2015	2016	2017	2018	2019	2020	2021	2022	2023
Violence contre les métiers d'intérêt général	Sem 1			1	2		3		1	3	2		6
	Sem 2	1		1				2		2		4	2
	<b>Total</b>	<b>1</b>		<b>2</b>	<b>2</b>		<b>3</b>	<b>2</b>	<b>1</b>	<b>5</b>	<b>2</b>	<b>4</b>	<b>8</b>
Viol collectif	Sem 1	1											1
	Sem 2				1	1							1
	<b>Total</b>	<b>1</b>			<b>1</b>	<b>1</b>							<b>2</b>
Graffiti	Sem 1	2		15	11	3	1		3		1	3	3
	Sem 2	2	22	3	2	4	5	2	1	2	2	5	6
	<b>Total</b>	<b>4</b>	<b>22</b>	<b>18</b>	<b>13</b>	<b>7</b>	<b>6</b>	<b>2</b>	<b>4</b>	<b>2</b>	<b>3</b>	<b>8</b>	<b>9</b>
Dégradation de voiture	Sem 1	5	49	40	28	22	21	25	35	14	16	11	12
	Sem 2	18	40	40	52	42	52	28	27	28	25	29	23
	<b>Total</b>	<b>23</b>	<b>89</b>	<b>80</b>	<b>80</b>	<b>64</b>	<b>73</b>	<b>53</b>	<b>62</b>	<b>42</b>	<b>41</b>	<b>40</b>	<b>35</b>
Rixe au couteau	Sem 1				1				2	1			1
	Sem 2		1			1		2	2	3	1		1
	<b>Total</b>		<b>1</b>		<b>1</b>	<b>1</b>		<b>2</b>	<b>4</b>	<b>4</b>	<b>1</b>		<b>2</b>



PH Violence intrafamiliale (VIF)

		2000	2013	2014	2015	2016	2017	2018	2019	2020	2021	2022	2023
VIF: physique, dans le couple	Sem 1	6	5	10	16	9	21	10	7	17	19	11	16
	Sem 2	4	16	14	3	19	16	13	17	18	15	11	10
	<b>Total</b>	<b>10</b>	<b>21</b>	<b>24</b>	<b>19</b>	<b>28</b>	<b>37</b>	<b>23</b>	<b>24</b>	<b>35</b>	<b>34</b>	<b>22</b>	<b>26</b>
VIF: physique, envers des descendants	Sem 1		1	1	1		2	2	1	4	1	1	2
	Sem 2	1	3			4	4	4	6	3	5	4	
	<b>Total</b>	<b>1</b>	<b>4</b>	<b>1</b>	<b>1</b>	<b>4</b>	<b>6</b>	<b>6</b>	<b>7</b>	<b>7</b>	<b>6</b>	<b>5</b>	<b>2</b>
VIF: physique, envers d'autres membres	Sem 1	4	2		2	5	2	4	2	4	2	3	
	Sem 2	8	2	5	2	5		7	6	4	6	4	1
	<b>Total</b>	<b>12</b>	<b>4</b>	<b>5</b>	<b>4</b>	<b>10</b>	<b>2</b>	<b>11</b>	<b>8</b>	<b>8</b>	<b>8</b>	<b>7</b>	<b>1</b>
VIF: sexuelle, dans le couple	Sem 1						1				2		
	Sem 2			1						1	1		
	<b>Total</b>			<b>1</b>			<b>1</b>			<b>1</b>	<b>3</b>		
VIF: sexuelle, envers des descendants	Sem 1	2				1	1	1	5				
	Sem 2						1		3	1			
	<b>Total</b>	<b>2</b>				<b>1</b>	<b>2</b>	<b>1</b>	<b>8</b>	<b>1</b>			
VIF: sexuelle, envers d'autres membres	Sem 1				1			1					1
	Sem 2												
	<b>Total</b>				<b>1</b>			<b>1</b>					<b>1</b>
VIF: psychique, dans le couple	Sem 1	10	14	4	5	5	10	4	4	11	8	12	6
	Sem 2	14	9	2	4	5	10	9	7	6	9	8	2
	<b>Total</b>	<b>24</b>	<b>23</b>	<b>6</b>	<b>9</b>	<b>10</b>	<b>20</b>	<b>13</b>	<b>11</b>	<b>17</b>	<b>17</b>	<b>20</b>	<b>8</b>
VIF: psychique, envers des descendants	Sem 1							1		2		1	
	Sem 2	1			2					1	2		1
	<b>Total</b>	<b>1</b>			<b>2</b>			<b>1</b>		<b>3</b>	<b>2</b>	<b>1</b>	<b>1</b>
VIF: psychique, envers d'autres membres	Sem 1			1		1	3			2			
	Sem 2		1		1	1	1	1		1	2	2	
	<b>Total</b>		<b>1</b>	<b>1</b>	<b>1</b>	<b>2</b>	<b>4</b>	<b>1</b>		<b>3</b>	<b>2</b>	<b>2</b>	



PH Violence intrafamiliale (VIF)

		2000	2013	2014	2015	2016	2017	2018	2019	2020	2021	2022	2023
VIF: économique, dans le couple	Sem 1		2		1	1	2	2		3			
	Sem 2		2	3	2	3	2	4					
Total			4	3	3	4	4	6		3			
VIF: économique, envers des descendants	Sem 1						1						
	Sem 2					1	1					1	
Total						1	2					1	
VIF: économique, envers d'autres membres	Sem 1	5				1	3			1	2		
	Sem 2	6	2	1	2	1		2					
Total		11	2	1	2	2	3	2		1	2		



PH Hormones et dopage

		2000	2013	2014	2015	2016	2017	2018	2019	2020	2021	2022	2023
Dopage humain	Sem 1								1				
	Sem 2				3					1	1		
	<b>Total</b>				<b>3</b>				<b>1</b>	<b>1</b>	<b>1</b>		
Engraissement illégal	Sem 1									1			
	<b>Total</b>									<b>1</b>			



PH Drogues

		2000	2013	2014	2015	2016	2017	2018	2019	2020	2021	2022	2023
Vente de cocaïne	Sem 1		1						2	1	1	1	5
	Sem 2					1			1	2	1		4
	<b>Total</b>		<b>1</b>			<b>1</b>			<b>3</b>	<b>3</b>	<b>2</b>	<b>1</b>	<b>9</b>
Import-export de cocaïne	Sem 1								1			1	
	Sem 2												1
	<b>Total</b>								<b>1</b>			<b>1</b>	<b>1</b>
Production de drogues synthétiques	Sem 2								1				
	<b>Total</b>								<b>1</b>				
Import-export de drogues synthétiques	Sem 1					3			1				
	Sem 2			1									
	<b>Total</b>			<b>1</b>		<b>3</b>			<b>1</b>				
Vente de drogues synthétiques	Sem 1								1		2	1	3
	Sem 2		1			2			1		1		
	<b>Total</b>		<b>1</b>			<b>2</b>			<b>2</b>		<b>3</b>	<b>1</b>	<b>3</b>
Production de cannabis (culture)	Sem 1			1						2	1		
	Sem 2		1	1					1		1	1	
	<b>Total</b>		<b>2</b>	<b>1</b>					<b>1</b>	<b>2</b>	<b>2</b>	<b>1</b>	
Vente de cannabis en grande quantité	Sem 1					1						2	1
	Sem 2												1
	<b>Total</b>					<b>1</b>						<b>2</b>	<b>2</b>
Import-export d'héroïne	Sem 1					1							
	<b>Total</b>					<b>1</b>							
Vente-traffic d'héroïne	Sem 1			1	1								1
	Sem 2			1	1	1							
	<b>Total</b>			<b>2</b>	<b>2</b>	<b>1</b>							<b>1</b>



PH Trafic d'armes

		2000	2013	2014	2015	2016	2017	2018	2019	2020	2021	2022	2023
<b>Commerce et production d'arme non à feu</b>	<b>Sem 2</b>												1
	<b>Total</b>												1



PH Traite des êtres humains

		2000	2013	2014	2015	2016	2017	2018	2019	2020	2021	2022	2023
TEH - exploitation économique	Sem 1		1			1							
	Sem 2				1								
	<b>Total</b>		<b>1</b>		<b>1</b>	<b>1</b>							
TEH - exploitation sexuelle	Sem 1					1					1		
	Sem 2					1							
	<b>Total</b>					<b>2</b>					<b>1</b>		





PH Violence dans l'espace public

		2000	2013	2014	2015	2016	2017	2018	2019	2020	2021	2022	2023
Violence physique (transport public)	Sem 1		1		1	2	2	2	1				5
	Sem 2		1		2		2		1				4
	<b>Total</b>		<b>2</b>		<b>3</b>	<b>2</b>	<b>4</b>	<b>2</b>	<b>2</b>				<b>9</b>
Violence physique (voie publique)	Sem 1	3	5	11	15	10	19	15	11	18	17	14	14
	Sem 2	7	12	10	9	21	16	19	18	25	15	18	17
	<b>Total</b>	<b>10</b>	<b>17</b>	<b>21</b>	<b>24</b>	<b>31</b>	<b>35</b>	<b>34</b>	<b>29</b>	<b>43</b>	<b>32</b>	<b>32</b>	<b>31</b>
Violence physique (autre endroit public)	Sem 1	2							1		2		2
	Sem 2	4	1		1			3	2	3	1	2	4
	<b>Total</b>	<b>6</b>	<b>1</b>		<b>1</b>			<b>3</b>	<b>3</b>	<b>3</b>	<b>3</b>	<b>2</b>	<b>6</b>
Violence physique (endroit accessible au public)	Sem 1	9	6	10	10	6	5	8	6	1	5	5	13
	Sem 2	13	15	8	8	14	8	11	11	9	8	4	12
	<b>Total</b>	<b>22</b>	<b>21</b>	<b>18</b>	<b>18</b>	<b>20</b>	<b>13</b>	<b>19</b>	<b>17</b>	<b>10</b>	<b>13</b>	<b>9</b>	<b>25</b>
Violence sexuelle (transport public)	Sem 1				1								1
	Sem 2					1		1					
	<b>Total</b>				<b>1</b>	<b>1</b>		<b>1</b>					<b>1</b>
Violence sexuelle (voie publique)	Sem 1			1				1	1			1	
	Sem 2	1	1	1	1	1	1	3	2	2	1	1	
	<b>Total</b>	<b>1</b>	<b>1</b>	<b>2</b>	<b>1</b>	<b>1</b>	<b>1</b>	<b>4</b>	<b>3</b>	<b>2</b>	<b>1</b>	<b>2</b>	
Violence sexuelle (autre endroit public)	Sem 1	2		1	2	1	2					1	1
	Sem 2	1	1			1	1	1					1
	<b>Total</b>	<b>3</b>	<b>1</b>	<b>1</b>	<b>2</b>	<b>2</b>	<b>3</b>	<b>1</b>				<b>1</b>	<b>2</b>
Violence sexuelle (endroit accessible au public)	Sem 1	1	2		1	1	1		2	2	1	3	3
	Sem 2	4	3	1	1	4		1	1		2	7	4
	<b>Total</b>	<b>5</b>	<b>5</b>	<b>1</b>	<b>2</b>	<b>5</b>	<b>1</b>	<b>1</b>	<b>3</b>	<b>2</b>	<b>3</b>	<b>10</b>	<b>7</b>



PH Violence dans l'espace public

		2000	2013	2014	2015	2016	2017	2018	2019	2020	2021	2022	2023
Violence psychique (transport public)	Sem 1	2	1	1		3		2	2	1	2		1
	Sem 2					1					1		1
	<b>Total</b>	<b>2</b>	<b>1</b>	<b>1</b>		<b>4</b>		<b>2</b>	<b>2</b>	<b>1</b>	<b>3</b>		<b>2</b>
Violence psychique (voie publique)	Sem 1	6	3	5	7	7	6	5	7	13	7	8	12
	Sem 2	6	4	6	6	7	6	11	6	14	10	13	13
	<b>Total</b>	<b>12</b>	<b>7</b>	<b>11</b>	<b>13</b>	<b>14</b>	<b>12</b>	<b>16</b>	<b>13</b>	<b>27</b>	<b>17</b>	<b>21</b>	<b>25</b>
Violence psychique (autre endroit public)	Sem 1									1	2	1	1
	Sem 2	2	1	1	1	2				4	1		1
	<b>Total</b>	<b>2</b>	<b>1</b>	<b>1</b>	<b>1</b>	<b>2</b>				<b>5</b>	<b>3</b>	<b>1</b>	<b>2</b>
Violence psychique (endroit accessible au public)	Sem 1	9	1	3	4	3	3	1	5	4	8	2	3
	Sem 2	11	4	1	1	5	2	3	10	5	6	1	5
	<b>Total</b>	<b>20</b>	<b>5</b>	<b>4</b>	<b>5</b>	<b>8</b>	<b>5</b>	<b>4</b>	<b>15</b>	<b>9</b>	<b>14</b>	<b>3</b>	<b>8</b>
Vol à main armée (voie publique)	Sem 1		2		3		1		1	1			
	Sem 2	3	1			1							
	<b>Total</b>	<b>3</b>	<b>3</b>		<b>3</b>	<b>1</b>	<b>1</b>		<b>1</b>	<b>1</b>			
Vol à main armée (autre endroit public)	Sem 1									1			
	Sem 2												
	<b>Total</b>									<b>1</b>			
Vol à main armée (endroit accessible au public)	Sem 1	2			1		1						
	Sem 2	2				1							
	<b>Total</b>	<b>4</b>			<b>1</b>	<b>1</b>	<b>1</b>						
Vol avec violence sans arme (transport public)	Sem 1										1		
	Sem 2											1	
	<b>Total</b>										<b>1</b>	<b>1</b>	
Vol avec violence sans arme (voie publique)	Sem 1	11	4	1	1			2	1	1	1	2	2
	Sem 2	7	4	5	4	1	5	5	2		1		2
	<b>Total</b>	<b>18</b>	<b>8</b>	<b>6</b>	<b>5</b>	<b>1</b>	<b>5</b>	<b>7</b>	<b>3</b>	<b>1</b>	<b>2</b>	<b>2</b>	<b>4</b>



PH Violence dans l'espace public

		2000	2013	2014	2015	2016	2017	2018	2019	2020	2021	2022	2023
Vol avec violence sans arme (autre endroit public)	Sem 1						1						
	Sem 2			1									
<b>Total</b>				<b>1</b>			<b>1</b>						
Vol avec violence sans arme (endr. acces. au pub.)	Sem 1	3	3	3	4	4			4	2			2
	Sem 2	3	2	1	2	2		3	1	1	1	1	1
<b>Total</b>		<b>6</b>	<b>5</b>	<b>4</b>	<b>6</b>	<b>6</b>		<b>3</b>	<b>5</b>	<b>3</b>	<b>1</b>	<b>1</b>	<b>3</b>



PH Autre

		2000	2013	2014	2015	2016	2017	2018	2019	2020	2021	2022	2023
Faux policiers	Sem 1						1						
	Total						1						
Terrorisme, extrémisme et radicalisme	Sem 2			1							1	1	
	Total			1							1	1	
Cyberharcèlement	Sem 1		1	8	8	5	5	6	3		5	11	10
	Sem 2		8	7	3	3	4	2		1	3	15	10
	Total		9	15	11	8	9	8	3	1	8	26	20
Fraude à l'identité	Sem 1	1	2	5	4	7	4	1	6	6	7	7	15
	Sem 2		2	5	5	11	3	3	3	8	10	14	12
	Total	1	4	10	9	18	7	4	9	14	17	21	27



**De Panne**

**2022**

**FC Vol moyen de transport**

	Jan	Fév	Mar	Avr	Mai	Juin	Juil	Août	Sep	Oct	Nov	Déc	Total
Vol de voiture								1			1		2
Vol de vélomoteur			1										1
Vol de vélo	1	1	3	3	5	1	9	3	1	1	4	5	37

**FC Cambriolage**

	Fév	Mar	Avr	Mai	Juin	Juil	Août	Sep	Oct	Nov	Déc	Total
Cambriolage dans habitation	2	28	5	4	3	5	4		3	3	4	61
Cambriolage ds entreprise ou commerce				1		1	2	2				6
Cambriolage ds service public ou bâtiment administ						1					1	2
Cambriolage dans bâtiment (total)	2	28	5	5	3	7	6	2	3	3	5	69

**FC Vol autre**

	Jan	Fév	Mar	Avr	Mai	Juin	Juil	Août	Sep	Oct	Nov	Déc	Total
Vol à main armée						1							1
Vol avec violence sans arme			1	3			3	1	1		2		11
Vol dans ou sur un véhicule	1			5			3	3		1	3		16
Vol à l'arraché							2						2
Vol à la tire					1	3	4	2	3	1		2	16
Vol à l'étalage	3	2	6	12	2	3	5	4	4	12	17	8	78
Vol par ruse			2	7	1		2	2	1		2		17
Vol sur les chantiers					1								1
Vol d'animaux		1					1						2



### Criminalité ICT

	Jan	Fév	Mar	Avr	Mai	Juin	Juil	Août	Sep	Oct	Nov	Déc	Total
Fraude de cartes de paiements				2	1	1	1	2	1	2			10
Phishing	1	2	1	4	3	2	1	3	1		2	1	21
Ransomware					1	1							2
Shouldersurfing						1							1
Skimming										1			1

### FC Autre

	Jan	Fév	Mar	Avr	Mai	Juin	Juil	Août	Sep	Oct	Nov	Déc	Total
Violence contre les métiers d'intérêt général								2	1		1		4
Graffiti		1		1	1		1			4			8
Dégradation de voiture	2	3	1		2	3	9	9	3	4	2	2	40

### PH Violence intrafamiliale (VIF)

	Jan	Fév	Mar	Avr	Mai	Juin	Juil	Août	Sep	Oct	Nov	Déc	Total
VIF: physique, dans le couple	3		2	2	3	1	3	3		4	1		22
VIF: physique, envers des descendants		1						2		1		1	5
VIF: physique, envers d'autres membres	1	1				1		2			1	1	7
VIF: psychique, dans le couple	3	2	3	1		3	4		1	1	1	1	20
VIF: psychique, envers des descendants	1												1
VIF: psychique, envers d'autres membres											1	1	2
VIF: économique, envers des descendants											1		1



### PH Drogues

	Fév	Juin	Sep	Total
Vente de cocaïne	1			1
Import-export de cocaïne	1			1
Vente de drogues synthétiques	1			1
Production de cannabis (culture)			1	1
Vente de cannabis en grande quantité		2		2

### PH Violence dans l'espace public

	Jan	Fév	Mar	Avr	Mai	Juin	Juil	Août	Sep	Oct	Nov	Déc	Total
Violence physique (voie publique)		2	1	3	3	5	3	5	3	3	3	1	32
Violence physique (autre endroit public)							1		1				2
Violence physique (endroit accessible au public)			1	2	2		1			1	2		9
Violence sexuelle (voie publique)			1					1					2
Violence sexuelle (autre endroit public)			1										1
Violence sexuelle (endroit accessible au public)						3	1	3		1	1	1	10
Violence psychique (voie publique)	1	2	1	2	2		2	3	1	4	2	1	21
Violence psychique (autre endroit public)				1									1
Violence psychique (endroit accessible au public)	2							1					3
Vol avec violence sans arme (transport public)											1		1
Vol avec violence sans arme (voie publique)				2									2
Vol avec violence sans arme (endr. acces. au pub.)							1						1

### PH Autre

	Jan	Fév	Mar	Avr	Mai	Juin	Juil	Août	Sep	Oct	Nov	Déc	Total
Terrorisme, extrémisme et radicalisme												1	1
Cyberharcèlement	1	2	1	4	2	1	2	4	2	3	2	2	26
Fraude à l'identité	1	1	2	3				4	3	5	1	1	21



2023

**FC Vol moyen de transport**

	Jan	Fév	Mar	Avr	Mai	Juin	Juil	Août	Sep	Oct	Nov	Déc	Total
Vol de voiture						1						2	3
Vol de moto		1											1
Carjacking						1							1
Homejacking												1	1
Vol de vélomoteur								1					1
Vol de vélo	4	2	1	1	4	3	3	6	4	1	1	2	32

**FC Cambriolage**

	Jan	Fév	Avr	Mai	Juil	Août	Oct	Nov	Déc	Total
Cambriolage dans habitation	7	1		4	3	2	2	3	2	24
Cambriolage ds entreprise ou commerce			1					1		2
Cambriolage ds service public ou bâtiment administ					1					1
Cambriolage dans bâtiment (total)	7	1	1	4	4	2	2	4	2	27

**FC Vol autre**

	Jan	Fév	Mar	Avr	Mai	Juin	Juil	Août	Sep	Oct	Nov	Déc	Total
Vol avec violence sans arme		2			2	1	1	2	2		2	3	15
Vol dans ou sur un véhicule	7	3	2				4		2	1	1	1	21
Vol à l'arraché								1	1				2
Vol à la tire	2	2			4		1	3	2			2	16
Vol à l'étagage	2	5	4	2	8	7	8	6	5	1	2	2	52
Vol par ruse	2				1	2	1	1			1	4	12
Vol de métaux				2	1		2						5
Vol sur les chantiers				1	2	1	1						5
Home-invasion							1						1





### Criminalité ICT

	Jan	Fév	Mar	Avr	Mai	Juin	Juil	Août	Sep	Oct	Nov	Déc	Total
Fraude de cartes de paiements	3	1	1		1	1	1	1	1		2	2	14
Phishing	2	2	2	2	1	2			4	2	4	1	22
Ransomware			1						1				2
Shouldersurfing												1	1

### FC Autre

	Fév	Mar	Avr	Mai	Juin	Juil	Août	Sep	Oct	Nov	Total
Violence contre les métiers d'intérêt général	3	1	1		1		1			1	8
Viol collectif					1		1				2
Graffiti	1		1	1			3			3	9
Dégradation de voiture		3	3	3	3	2	7	9	2	3	35
Rixe au couteau					1		1				2

### PH Violence intrafamiliale (VIF)

	Jan	Fév	Mar	Avr	Mai	Juin	Juil	Août	Sep	Oct	Nov	Déc	Total
VIF: physique, dans le couple	6	3	3	1	1	2	1	3	1		1	4	26
VIF: physique, envers des descendants					1	1							2
VIF: physique, envers d'autres membres												1	1
VIF: sexuelle, envers d'autres membres					1								1
VIF: psychique, dans le couple		4	1		1		1			1			8
VIF: psychique, envers des descendants							1						1



### PH Drogues

	Jan	Fév	Mar	Avr	Juil	Août	Oct	Déc	Total
Vente de cocaïne	1	2		2		2	1	1	9
Import-export de cocaïne						1			1
Vente de drogues synthétiques	3								3
Vente de cannabis en grande quantité			1		1				2
Vente-traffic d héroïne		1							1

### PH Trafic d'armes

	Août	Total
Commerce et production d'arme non à feu	1	1

### PH Violence dans l'espace public

	Jan	Fév	Mar	Avr	Mai	Juin	Juil	Août	Sep	Oct	Nov	Déc	Total
Violence physique (transport public)		3			1	1		3	1				9
Violence physique (voie publique)	1	1	1	1	5	5	4	6	3	1	1	2	31
Violence physique (autre endroit public)				1		1		2	1		1		6
Violence physique (endroit accessible au public)	1	2	2	2	1	5	3	6		2	1		25
Violence sexuelle (transport public)						1							1
Violence sexuelle (autre endroit public)	1							1					2
Violence sexuelle (endroit accessible au public)						3	3			1			7
Violence psychique (transport public)	1											1	2
Violence psychique (voie publique)		3	4		4	1	1	4	2	2	2	2	25
Violence psychique (autre endroit public)					1			1					2
Violence psychique (endroit accessible au public)			1	1	1		1	1	2	1			8
Vol avec violence sans arme (voie publique)					1	1						2	4
Vol avec violence sans arme (endr. acces. au pub.)		1			1			1					3



**PH Autre**

	Jan	Fév	Mar	Avr	Mai	Juin	Juil	Août	Sep	Oct	Nov	Déc	Total
Cyberharcèlement	1	5	2		1	1		2	3	1	1	3	20
Fraude à l'identité	3	2	2	4	2	2	2	4	1	1	3	1	27

# ***STATISTIQUES POLICIERES DE CRIMINALITE***

---

***LIEU DE PERPETRATION: COMMUNE***

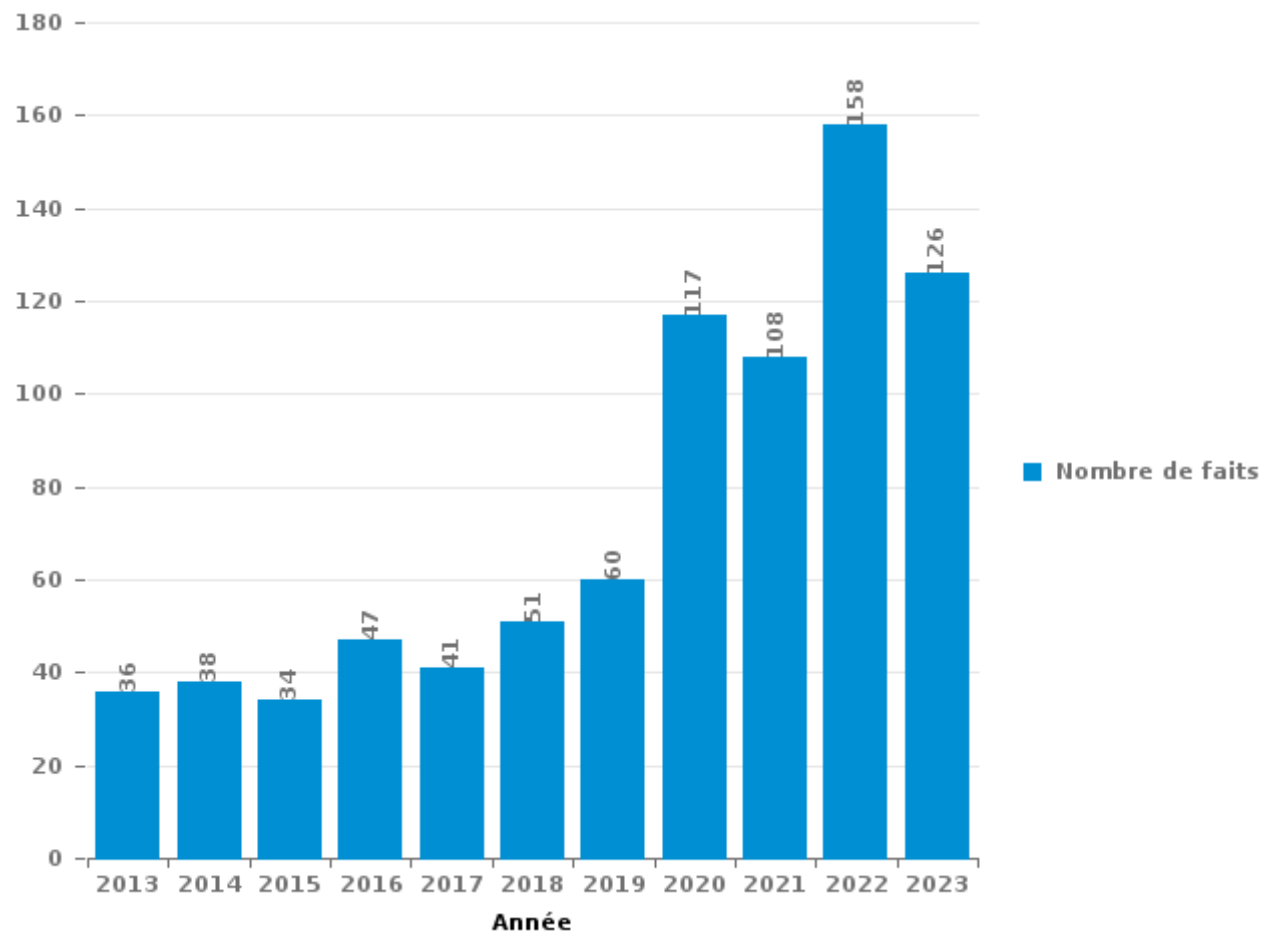
**De Panne**

***PARTIE III : ICT***



## De Panne

Nombre total de délits avec un élément ICT/online, depuis 2013





Criminalité ICT/online au sens strict

Infractions (exhaustif)

	2013	2014	2015	2016	2017	2018	2019	2020	2021	2022	2023
Criminalité informatique: Faux en informatique:	1		3	3	1			5	1	4	5
Criminalité informatique: Fraude informatique:	7	9	9	11	7	11	24	62	42	64	51
Criminalité informatique: Hacking:	1		1	4	1	3	7	11	7	10	5
Criminalité informatique: Sabotage:	3			1	1		3	1	2	4	3
<b>Total:</b>	<b>12</b>	<b>9</b>	<b>13</b>	<b>19</b>	<b>10</b>	<b>14</b>	<b>34</b>	<b>79</b>	<b>52</b>	<b>82</b>	<b>64</b>

Figures criminelles (à considérer spécifiquement – ne pas additionner avec d'autres éléments – risque de double comptage!)

	2013	2014	2015	2016	2017	2018	2019	2020	2021	2022	2023
Fraude de cartes de paiements	4	4	3	7	3	4	5	13	5	10	14
Phishing			1			2	1	5	1	21	22
Ransomware										2	2
Shouldersurfing				4						1	1
Skimming	1			1						1	



## Criminalité ICT/online au sens large

Infractions (uniquement si code-fait existe)

	2013	2014	2015	2016	2017	2018	2019	2020	2021	2022	2023
Fraude: Escroquerie: Fraude par internet	14	12	10	19	12	28	29	62	53	48	44
Infr. contre autres valeurs morales et sentiments: Cyberlokkig (leurre de mineur par ICT):					1				1		1
Infr. contre les moeurs: Grooming (contact par ICT avec mineur < 16 ans):							1		1		
Infr. contre les moeurs: Voyeurisme: Diffusion enregistrement nudité ou intimité					6	1	1			3	
<b>Total:</b>	<b>14</b>	<b>12</b>	<b>10</b>	<b>19</b>	<b>19</b>	<b>29</b>	<b>31</b>	<b>62</b>	<b>55</b>	<b>51</b>	<b>45</b>

Figures criminelles (à considérer spécifiquement – ne pas additionner avec d'autres éléments – risque de double comptage!)

	2013	2014	2015	2016	2017	2018	2019	2020	2021	2022	2023
Cyberharcèlement	9	15	11	8	9	8	3	1	8	26	20

# ***STATISTIQUES POLICIERES DE CRIMINALITE***

---

***LIEU DE PERPETRATION: COMMUNE***

**De Panne**

***PARTIE IV : DESTINATION LIEU***





De Panne

Vol et extorsion

	2000	2013	2014	2015	2016	2017	2018	2019	2020	2021	2022	2023
Voie publique	250	126	89	109	86	98	89	86	55	37	53	56
Magasin	103	65	40	74	67	64	88	66	59	43	85	55
Culture et loisirs	77	46	50	57	56	48	43	41	7	25	42	37
Habitation: maison	36	46	33	40	16	28	21	20	18	20	19	19
Habitation: appartement	33	19	25	26	25	19	16	19	25	18	26	12
Horeca	54	25	21	22	18	18	11	10	6	15	9	9
Inconnue	114	13	12	8	10	7	14	12	9	2	5	6
Habitation: non précisée	6	9	16	11	5	13	12	6	7	13	72	8
Parking	28	18	15	8	16	14	17	10	6	10	11	7
Terrain	22	14	9	11	6	13	6	7	2	8	4	4
Autre	5	5	7	4	12	17	11	4	5	7	7	1
Habitation: garage	8	6	5	4	6	6	9	5	4	5	7	4
Habitation: dépendances	1	8	13	5	5	14	3	5	5	2	2	4
Infrastructure sportive	7	5	6	2	6	6	3	6	1	2	11	5
Emplacement de vélo	1	4	2	6	1	10	3	12	1	2	8	3
Institution d'enseignement	16	4	4	4	4	4	6	2	2	1		4
Station de bus / métro et gare de chemin de fer	6	2	5	7	8	4	1	5	2	2	1	6
Habitation: autre	3	7	7	1	10	1	4	4	4	2	1	
Station essence	6	7	4	5	1	1	4	3	1	1	2	
Habitation: allée	3	5	4	1	4	3	1	3	3	1	3	3
Chantier	4	2	3	5	1	5		3	2		1	5
Moyen de transport: voiture	9	4	4		5	3	1	1	1		1	2
Maison de repos		1	1	2	2	1		4		6	2	6
Moyen de transport: train / tram / métro	2	2	2	2	4	1	1	2			2	2
Edifice religieux / lieu du culte	3	3	1	4	2	1	1	1				1
Service	3	1	3	2		3	1	1	1	1	1	
Banque / institution financière	1	1	7	4		1	1					
Entreprise	7	2			3				1			
Moyen de transport: camion	2	1			4		2	1	1	1	1	
Service public	2	2	1		1	2	1	1		1		1
Arrêt de bus / tram	2	1	1			1	2	1		1		1
Cimetière	3	1	1				1	1				1
Moyen de transport: autre	2	1		1		1	1	1				
Bâtiment administratif			1	2					1	1		1
Médecin / dentiste / pharmacien	1	1					1				1	1
Guichet automatique	2		1									1
Moyen de transport: autobus / autocar	1	1	1							1		
Eaux intérieures et maritimes	1								1	1		
Aéroport				1	1							
Stade	1						1					
Maison de débauche			1									
<b>Total</b>	<b>825</b>	<b>458</b>	<b>395</b>	<b>428</b>	<b>385</b>	<b>407</b>	<b>376</b>	<b>342</b>	<b>230</b>	<b>229</b>	<b>377</b>	<b>265</b>



De Panne

Dégradation de la propriété

	2000	2013	2014	2015	2016	2017	2018	2019	2020	2021	2022	2023
Voie publique	34	94	85	81	52	75	63	55	39	36	40	40
Habitation: résidence principale	33	24	24	30	27	32	33	22	17	25	16	12
Parking	13	7	12	13	10	13	14	14	12	16	16	9
Habitation: non précisée	1	7	9	15	6	12	3	3	5	8	6	6
Terrain	17	4	5	8	2	6	4	7	4	3	6	5
Horeca	6	11	6	8	8	7	4	4	3		5	7
Culture et loisirs	3	5	6	9	7	2	6	6	4	7	5	5
Habitation: résidence secondaire	12	9	5	4	5	5	5	4	6	3		4
Autre		3	8	7	1	7	1	5	6	8	2	7
Inconnue	25		2	1	4			1	1			
Magasin	6	11	5	2	2		3	1		3	1	
Habitation: garage	3	4	7		1	1	4	4	3	2		1
Habitation: allée	1	8	2	1			5	3	2	3	2	2
Habitation: jardin	1	4	2	3	1	1	1	4	4	2	5	
Moyen de transport: voiture		6	4	1	2	1	1	1	1		2	1
Habitation: dépendances	3	1	1	4			1	3	1		3	2
Moyen de transport: autre		1	2	1	2	2	1	2	1	1	2	1
Service				3		3	2	4	1	1		1
Institution d'enseignement		2	2		2	1	1	1	2	1		
Station de bus / métro et gare de chemin de fer	3	1	2	1			1		1	1		1
Chantier			1	2	1		1			1		2
Arrêt de bus / tram		2	2	1	1						1	
Service public	1		2	4								
Aéroport		3	1	2								
Edifice religieux / lieu du culte			2		1	1			1	1		
Bâtiment administratif						1	1	1		2		
Entreprise		2						1	1			1
Infrastructure sportive			2	1		1						1
Moyen de transport: train / tram / métro		1	1			1						1
Cimetière				1	2							
Emplacement de vélo									1		2	
Médecin / dentiste / pharmacien			1		2							
Station essence	1								1		1	
Banque / institution financière	1						1					
Bureau de police												1
Hôpital				1								
Maison de repos			1									
<b>Total</b>	<b>164</b>	<b>210</b>	<b>202</b>	<b>204</b>	<b>139</b>	<b>172</b>	<b>156</b>	<b>146</b>	<b>117</b>	<b>124</b>	<b>115</b>	<b>110</b>



**De Panne**

**Infractions contre l'intégrité physique**

	2000	2013	2014	2015	2016	2017	2018	2019	2020	2021	2022	2023
Habitation	34	32	38	35	37	45	38	40	46	47	32	29
Voie publique	11	18	22	22	27	37	31	28	37	34	32	29
Horeca	14	10	12	12	12	9	8	7	5	6	5	9
Culture et loisirs	5	7	1	5	4	3	4	3		1	2	13
Inconnue	18	1			1	1		4	2	2	1	1
Terrain	4	3		1	1		4	2	1	1	1	4
Magasin	1	4	1	1	1		1	4	1	2		
Parking	2		1	1	2	2			1	2	2	
Infrastructure sportive		1		2			2		1	2		4
Autre		2	1	1	1				1		4	1
Institution d'enseignement	1		3		1	1		1	2	1	1	
Moyen de transport: train / tram / métro		2			1	1		1			1	3
Arrêt de bus / tram		1		1	1	2	1					2
Habitation: allée	1	2		1	1					1		
Habitation: jardin		2	2						1	1		
Moyen de transport: autre					1	1				1	1	1
Station de bus / métro et gare de chemin de fer					1		1	1				2
Station essence					1		2	1				
Service									1	1	1	
Banque / institution financière			1									
Bâtiment administratif							1					
Hôpital							1					
Médecin / dentiste / pharmacien			1									
Moyen de transport: autobus / autocar				1								
Service public											1	
Stade		1										
<b>Total</b>	<b>91</b>	<b>86</b>	<b>83</b>	<b>83</b>	<b>93</b>	<b>102</b>	<b>94</b>	<b>92</b>	<b>99</b>	<b>102</b>	<b>84</b>	<b>98</b>

# ***STATISTIQUES POLICIERES DE CRIMINALITE***

---

***LIEU DE PERPETRATION: COMMUNE***

**De Panne**

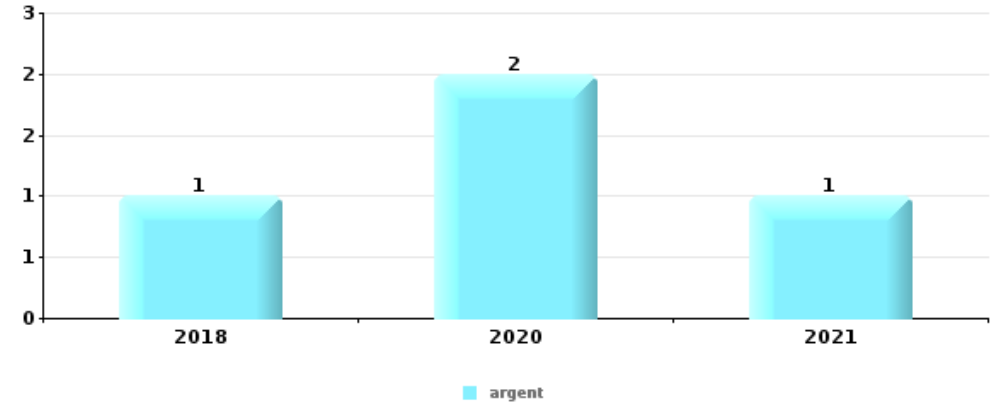
***PARTIE V : OBJETS ET MOYENS DE TRANSPORT***



**De Panne**

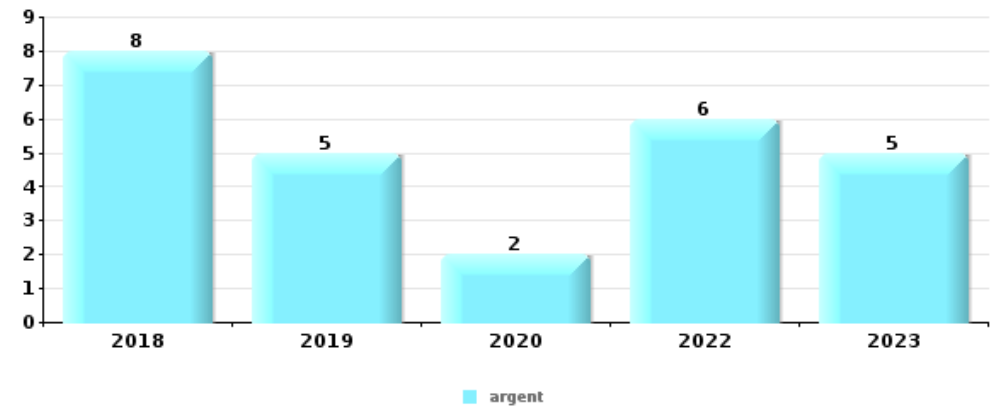
**Vol à main armée**

Top 5 Objets volés (sbd nombre de faits)		2018	2019	2020	2021	2022	2023
1	argent	1		2	1		
2	carte bancaire / carte de crédit	1	1	1			
2	portefeuille	1	1	1			
4	bijouterie / montre	1				1	
4	carte d'identité / passeport	1	1				
4	GSM et accessoires		1	1			
4	multimédia		1	1			
4	permis de conduire	1		1			



**Vol dans ou sur un véhicule**

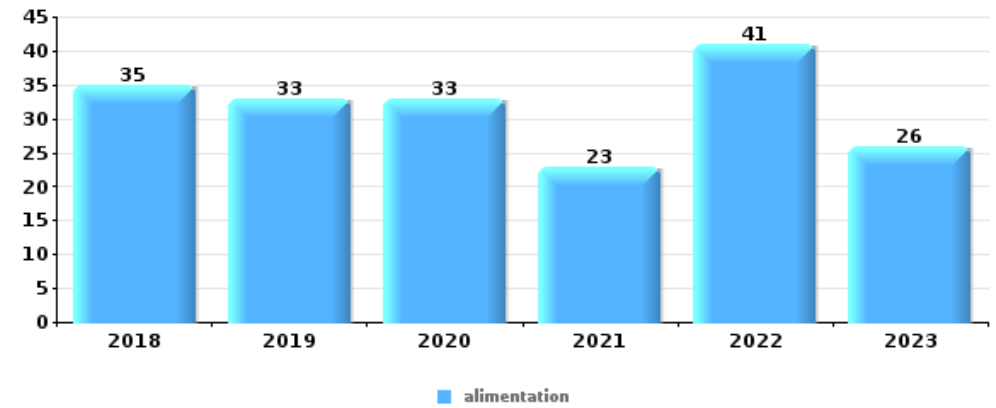
Top 5 Objets volés (sbd nombre de faits)		2018	2019	2020	2021	2022	2023
1	argent	8	5	2		6	5
2	portefeuille	1	2	1	1	3	8
2	valise / sac	4	3	3	1	1	4
4	GSM et accessoires	5	5	2		1	1
4	outillage	6		1	6	1	





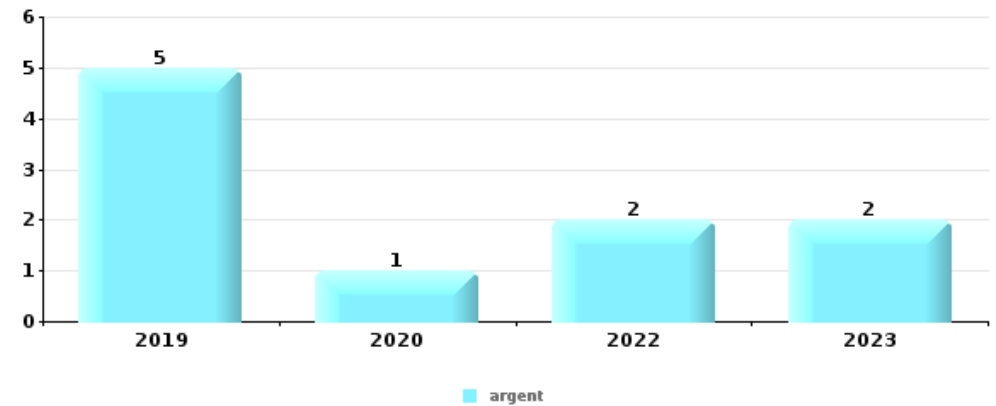
## Vol à l'étalage

Top 5 Objets volés (sbd nombre de faits)		2018	2019	2020	2021	2022	2023
1	alimentation	35	33	33	23	41	26
2	tabac	12	3	4	9	12	2
3	vêtement	17	7	1	2	10	4
4	parfum / produit de beauté	9	6	7	1	4	8
5	lunettes / verres de contact	2		2		2	2



## Cambrilage ds entreprise ou commerce

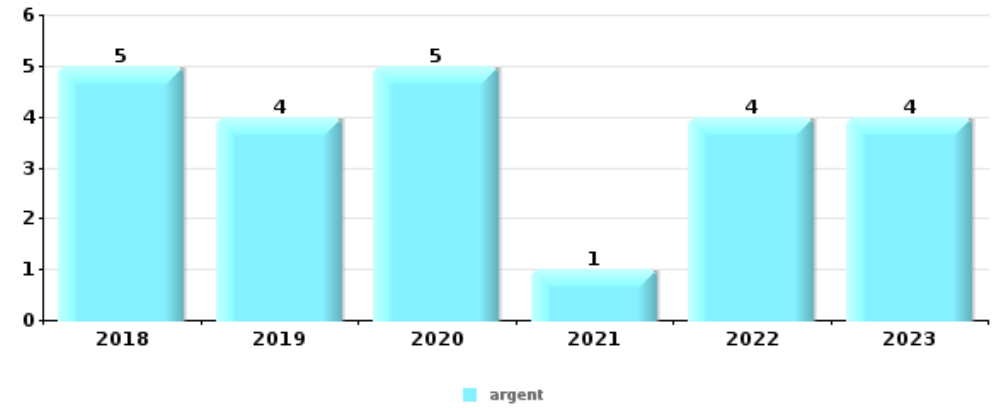
Top 5 Objets volés (sbd nombre de faits)		2018	2019	2020	2021	2022	2023
1	argent		5	1		2	2
2	alimentation	1	1	2	1	1	1
3	bijouterie / montre		1	1	1	1	
3	GSM et accessoires		2			2	
5	tabac	1	1			1	





**Cambrassage dans habitation**

Top 5 Objets volés (sbd nombre de faits)		2018	2019	2020	2021	2022	2023
1	argent	5	4	5	1	4	4
2	bijouterie / montre	6	4	3	4	4	1
3	multimédia	2	3	6	4	2	3
4	alimentation	3	1	2	2	6	1
4	ordinateur et accessoires	5	1	5	1	3	



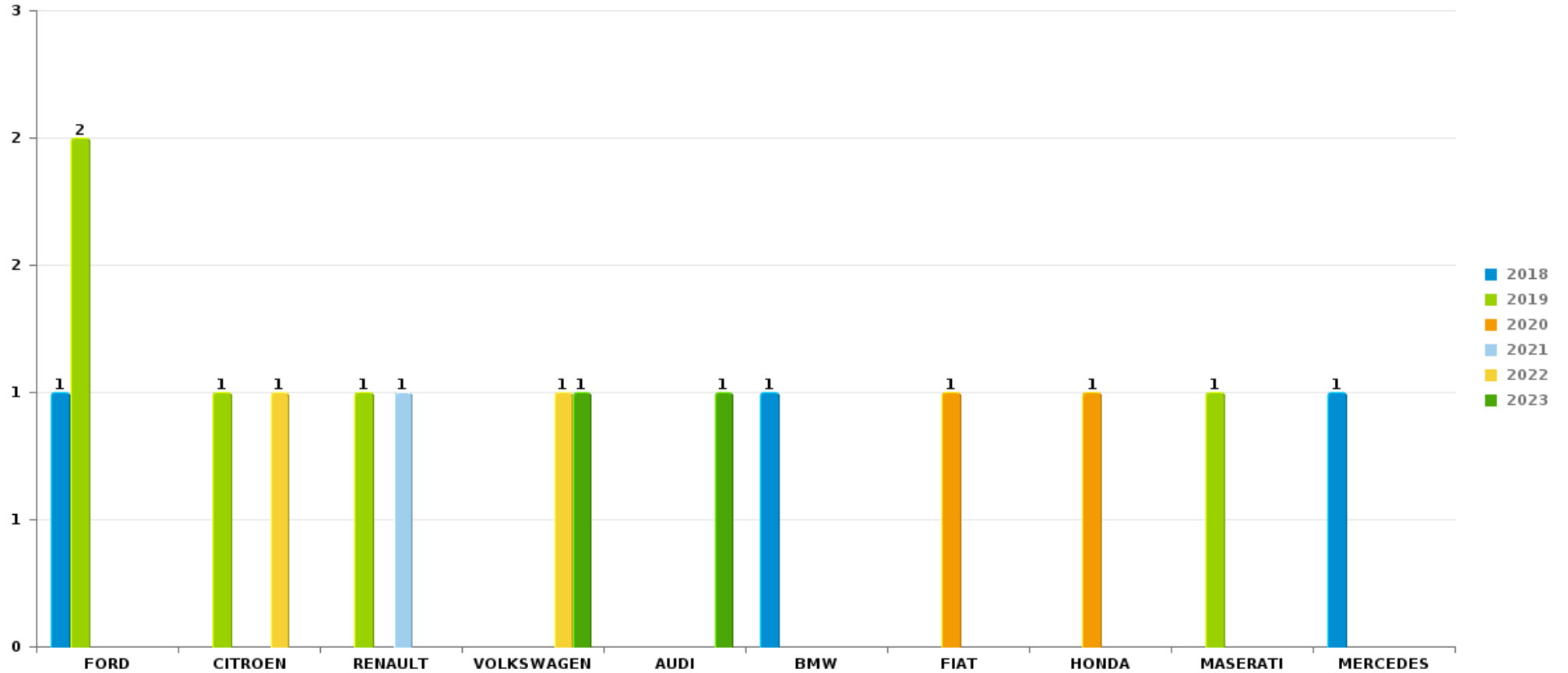
*Remarque: en ce qui concerne les objets, aucun total n'est reproduit étant donné que plusieurs objets peuvent avoir été volés lors d'un même fait.*



De Panne

Vol de voiture

Nombre de voitures volées par marque (Top 5)





# ***STATISTIQUES POLICIERES DE CRIMINALITE***

---

***LIEU DE PERPETRATION: COMMUNE***

**De Panne**

***PARTIE VI : SUSPECTS***



## Partie 1: Niveau FAITS (comptage du nombre de faits pour lesquels un certain type de suspect est impliqué)

### 1.1. Nombre d'infractions selon le sexe des suspects identifiés (par catégorie principale)

Étant donné que, tant un suspect identifié masculin qu'un suspect identifié féminin peuvent être impliqués lors d'un même fait, il est possible que la somme des colonnes «Hommes» et «Femmes» soit supérieure à la valeur de la colonne «Total...» (voir également la note méthodologique)

#### De Panne

2023

Catégorie principale / Sexe	Nombre total de faits avec au moins 1 suspect	Hommes	%	Femmes	%
Drogues	87	77	88,5%	14	16,1%
Vol et extorsion	79	66	83,5%	23	29,1%
Infr. contre l'intégrité physique	56	45	80,4%	14	25,0%
Ivresse et alcool	42	36	85,7%	6	14,3%
Armes et explosifs	30	30	100,0%	2	6,7%
Législation sur les étrangers	26	22	84,6%	6	23,1%
Dégradation de la propriété	25	22	88,0%	5	20,0%
Fraude	21	17	81,0%	4	19,0%
Infr. contre autres valeurs morales et sentiments	20	15	75,0%	5	25,0%
Infr. contre l'autorité publique	19	16	84,2%	3	15,8%
Infr. contre la sécurité publique	17	16	94,1%	1	5,9%
Infr. contre la foi publique	11	10	90,9%	1	9,1%
Criminalité informatique	8	7	87,5%	3	37,5%
Environnement	6	3	50,0%	3	50,0%
Infr. contre les mœurs	6	6	100,0%		
Code pénal social	5	4	80,0%	4	80,0%

## CRIMINALITE ENREGISTREE: SUSPECTS



Catégorie principale / Sexe	Nombre total de faits avec au moins 1 suspect	Hommes	%	Femmes	%
Protection de la jeunesse	4	3	75,0%	1	25,0%
Infr. contre la liberté individuelle	1	1	100,0%		
Législation économique	1	1	100,0%		
Loi du football	1	1	100,0%		
Protection des revenus publics	1	1	100,0%		
<b>Total</b>	<b>466</b>	<b>399</b>	<b>85,6%</b>	<b>95</b>	<b>20,4%</b>



## 1.2. Nombre d'infractions selon le sexe des suspects identifiés (par figure criminelle)

Étant donné que, tant un suspect identifié masculin qu'un suspect identifié féminin peuvent être impliqués lors d'un même fait, il est possible que la somme des colonnes «Hommes» et «Femmes» soit supérieure à la valeur de la colonne «Total...» (voir également la note méthodologique)

### De Panne

2023

#### FC Vol moyen de transport

Figure criminelle / Sexe	Nombre total de faits avec au moins 1 suspect identifié	Hommes	%	Femmes	%
Vol de voiture	2	2	100,0%		
Homejacking	1	1	100,0%		
Vol de vélo	6	6	100,0%	2	33,3%
Total	PA	PA	PA	PA	PA

#### FC Cambriolage

Figure criminelle / Sexe	Nombre total de faits avec au moins 1 suspect identifié	Hommes	%
Cambriolage dans habitation	2	2	100,0%
Cambriolage dans bâtiment (total)	2	2	100,0%
Total	PA	PA	PA



### FC Vol autre

Figure criminelle / Sexe	Nombre total de faits avec au moins 1 suspect identifié	Hommes	%	Femmes	%
Vol avec violence sans arme	5	5	100,0%	1	20,0%
Vol dans ou sur un véhicule	3	3	100,0%		
Vol à l'étalage	43	34	79,1%	12	27,9%
Vol par ruse	6	5	83,3%	2	33,3%
Vol de métaux	1	1	100,0%		
Vol sur les chantiers	2	2	100,0%	1	50,0%
<b>Total</b>	<b>PA</b>	<b>PA</b>	<b>PA</b>	<b>PA</b>	<b>PA</b>

### Criminalité ICT

Figure criminelle / Sexe	Nombre total de faits avec au moins 1 suspect identifié	Hommes	%	Femmes	%
Fraude de cartes de paiements	4	4	100,0%	2	50,0%
Phishing	1	1	100,0%		
<b>Total</b>	<b>PA</b>	<b>PA</b>	<b>PA</b>	<b>PA</b>	<b>PA</b>

### FC Autre

Figure criminelle / Sexe	Nombre total de faits avec au moins 1 suspect identifié	Hommes	%	Femmes	%
Violence contre les métiers d'intérêt général	7	6	85,7%	1	14,3%
Viol collectif	2	2	100,0%		
Dégradation de voiture	2	2	100,0%		
Rixe au couteau	2	2	100,0%		
<b>Total</b>	<b>PA</b>	<b>PA</b>	<b>PA</b>	<b>PA</b>	<b>PA</b>



**PH Violence intrafamiliale (VIF)**

Figure criminelle / Sexe	Nombre total de faits avec au moins 1 suspect identifié	Hommes	%	Femmes	%
VIF: physique, dans le couple	14	10	71,4%	6	42,9%
VIF: physique, envers des descendants	1			1	100,0%
VIF: sexuelle, envers d'autres membres	1	1	100,0%		
VIF: psychique, dans le couple	6	5	83,3%	1	16,7%
VIF: psychique, envers des descendants	1	1	100,0%		
<b>Total</b>	<b>PA</b>	<b>PA</b>	<b>PA</b>	<b>PA</b>	<b>PA</b>

**PH Drogues**

Figure criminelle / Sexe	Nombre total de faits avec au moins 1 suspect identifié	Hommes	%	Femmes	%
Vente de cocaïne	5	4	80,0%	1	20,0%
Vente de drogues synthétiques	3	3	100,0%	2	66,7%
Vente de cannabis en grande quantité	2	2	100,0%		
Vente-traffic d'héroïne	1	1	100,0%		
<b>Total</b>	<b>PA</b>	<b>PA</b>	<b>PA</b>	<b>PA</b>	<b>PA</b>

**PH Trafic d'armes**

Figure criminelle / Sexe	Nombre total de faits avec au moins 1 suspect identifié	Hommes	%
Commerce et production d'arme non à feu	1	1	100,0%
<b>Total</b>	<b>PA</b>	<b>PA</b>	<b>PA</b>



**PH Violence dans l'espace public**

Figure criminelle / Sexe	Nombre total de faits avec au moins 1 suspect identifié	Hommes	%	Femmes	%
Violence physique (transport public)	5	5	100,0%		
Violence physique (voie publique)	22	21	95,5%	2	9,1%
Violence physique (autre endroit public)	4	2	50,0%	2	50,0%
Violence physique (endroit accessible au public)	15	11	73,3%	4	26,7%
Violence sexuelle (transport public)	1	1	100,0%		
Violence sexuelle (autre endroit public)	1	1	100,0%		
Violence sexuelle (endroit accessible au public)	3	3	100,0%		
Violence psychique (transport public)	1	1	100,0%		
Violence psychique (voie publique)	9	7	77,8%	2	22,2%
Violence psychique (autre endroit public)	1			1	100,0%
Violence psychique (endroit accessible au public)	6	5	83,3%	1	16,7%
Vol avec violence sans arme (voie publique)	2	2	100,0%		
Vol avec violence sans arme (endr. acces. au pub.)	3	3	100,0%	1	33,3%
<b>Total</b>	<b>PA</b>	<b>PA</b>	<b>PA</b>	<b>PA</b>	<b>PA</b>

**PH Autre**

Figure criminelle / Sexe	Nombre total de faits avec au moins 1 suspect identifié	Hommes	%	Femmes	%
Cyberharcèlement	14	12	85,7%	2	14,3%
Fraude à l'identité	3	2	66,7%	1	33,3%
<b>Total</b>	<b>PA</b>	<b>PA</b>	<b>PA</b>	<b>PA</b>	<b>PA</b>



### 1.3. Nombre d'infractions selon l'âge des suspects identifiés (par catégorie principale)

Étant donné que, tant un suspect identifié mineur qu'un suspect identifié majeur peuvent être impliqués lors d'un même fait, il est possible que la somme des colonnes «Mineur» et «Majeur» soit supérieure à la valeur de la colonne «Total...» (voir également la note méthodologique)

#### De Panne

2023

Catégorie principale / Âge	Nombre total de faits avec au moins 1 suspect identifié	Mineur	%	Majeur	%
Drogues	87	12	13,8%	75	86,2%
Vol et extorsion	79	6	7,6%	74	93,7%
Infr. contre l'intégrité physique	56	8	14,3%	49	87,5%
Ivresse et alcool	42			42	100,0%
Armes et explosifs	30	1	3,3%	29	96,7%
Législation sur les étrangers	26	1	3,8%	25	96,2%
Dégradation de la propriété	25	4	16,0%	22	88,0%
Fraude	21			21	100,0%
Infr. contre autres valeurs morales et sentiments	20			20	100,0%
Infr. contre l'autorité publique	19	4	21,1%	15	78,9%
Infr. contre la sécurité publique	17	3	17,6%	14	82,4%
Infr. contre la foi publique	11			11	100,0%
Criminalité informatique	8			8	100,0%
Environnement	6			6	100,0%
Infr. contre les mœurs	6			6	100,0%
Code pénal social	5			5	100,0%
Protection de la jeunesse	4	1	25,0%	3	75,0%
Infr. contre la liberté individuelle	1			1	100,0%
Législation économique	1			1	100,0%
Loi du football	1			1	100,0%
Protection des revenus publics	1			1	100,0%
<b>Total</b>	<b>466</b>	<b>40</b>	<b>8,6%</b>	<b>429</b>	<b>92,1%</b>





## 1.4. Nombre d'infractions selon l'âge des suspects identifiés (par figure criminelle)

Étant donné que, tant un suspect identifié mineur qu'un suspect identifié majeur peuvent être impliqués lors d'un même fait, il est possible que la somme des colonnes «Mineur» et «Majeur» soit supérieure à la valeur de la colonne «Total...» (voir également la note méthodologique)

### De Panne

2023

#### FC Vol moyen de transport

Figure criminelle / Âge	Nombre total de faits avec au moins 1 suspect identifié	Majeur	%
Vol de voiture	2	2	100,0%
Homejacking	1	1	100,0%
Vol de vélo	6	6	100,0%
<b>Total</b>	<b>PA</b>	<b>PA</b>	<b>PA</b>

#### FC Cambriolage

Figure criminelle / Âge	Nombre total de faits avec au moins 1 suspect identifié	Majeur	%
Cambriolage dans habitation	2	2	100,0%
Cambriolage dans bâtiment (total)	2	2	100,0%
<b>Total</b>	<b>PA</b>	<b>PA</b>	<b>PA</b>

#### FC Vol autre

Figure criminelle / Âge	Nombre total de faits avec au moins 1 suspect identifié	Mineur	%	Majeur	%
Vol avec violence sans arme	5	1	20,0%	4	80,0%
Vol dans ou sur un véhicule	3			3	100,0%
Vol à l'étalage	43	4	9,3%	40	93,0%
Vol par ruse	6	1	16,7%	5	83,3%
Vol de métaux	1			1	100,0%
Vol sur les chantiers	2			2	100,0%
<b>Total</b>	<b>PA</b>	<b>PA</b>	<b>PA</b>	<b>PA</b>	<b>PA</b>

## CRIMINALITE ENREGISTREE: SUSPECTS



### Criminalité ICT

Figure criminelle / Âge	Nombre total de faits avec au moins 1 suspect identifié	Majeur	%
Fraude de cartes de paiements	4	4	100,0%
Phishing	1	1	100,0%
<b>Total</b>	<b>PA</b>	<b>PA</b>	<b>PA</b>

### FC Autre

Figure criminelle / Âge	Nombre total de faits avec au moins 1 suspect identifié	Mineur	%	Majeur	%
Violence contre les métiers d'intérêt général	7	3	42,9%	4	57,1%
Viol collectif	2			2	100,0%
Dégradation de voiture	2	2	100,0%		
Rixe au couteau	2			2	100,0%
<b>Total</b>	<b>PA</b>	<b>PA</b>	<b>PA</b>	<b>PA</b>	<b>PA</b>

### PH Violence intrafamiliale (VIF)

Figure criminelle / Âge	Nombre total de faits avec au moins 1 suspect identifié	Majeur	%
VIF: physique, dans le couple	14	14	100,0%
VIF: physique, envers des descendants	1	1	100,0%
VIF: sexuelle, envers d'autres membres	1	1	100,0%
VIF: psychique, dans le couple	6	6	100,0%
VIF: psychique, envers des descendants	1	1	100,0%
<b>Total</b>	<b>PA</b>	<b>PA</b>	<b>PA</b>

### PH Drogues

Figure criminelle / Âge	Nombre total de faits avec au moins 1 suspect identifié	Majeur	%
Vente de cocaïne	5	5	100,0%
Vente de drogues synthétiques	3	3	100,0%
Vente de cannabis en grande quantité	2	2	100,0%
Vente-traffic d'héroïne	1	1	100,0%
<b>Total</b>	<b>PA</b>	<b>PA</b>	<b>PA</b>

## CRIMINALITE ENREGISTREE: SUSPECTS



### PH Trafic d'armes

Figure criminelle / Âge	Nombre total de faits avec au moins 1 suspect identifié	Majeur	%
Commerce et production d'arme non à feu	1	1	100,0%
<b>Total</b>	<b>PA</b>	<b>PA</b>	<b>PA</b>

### PH Violence dans l'espace public

Figure criminelle / Âge	Nombre total de faits avec au moins 1 suspect identifié	Mineur	%	Majeur	%
Violence physique (transport public)	5	3	60,0%	2	40,0%
Violence physique (voie publique)	22	2	9,1%	21	95,5%
Violence physique (autre endroit public)	4			4	100,0%
Violence physique (endroit accessible au public)	15	4	26,7%	11	73,3%
Violence sexuelle (transport public)	1			1	100,0%
Violence sexuelle (autre endroit public)	1			1	100,0%
Violence sexuelle (endroit accessible au public)	3			3	100,0%
Violence psychique (transport public)	1	1	100,0%		
Violence psychique (voie publique)	9			9	100,0%
Violence psychique (autre endroit public)	1			1	100,0%
Violence psychique (endroit accessible au public)	6			6	100,0%
Vol avec violence sans arme (voie publique)	2			2	100,0%
Vol avec violence sans arme (endr. acces. au pub.)	3	1	33,3%	2	66,7%
<b>Total</b>	<b>PA</b>	<b>PA</b>	<b>PA</b>	<b>PA</b>	<b>PA</b>

### PH Autre

Figure criminelle / Âge	Nombre total de faits avec au moins 1 suspect identifié	Mineur	%	Majeur	%
Cyberharcèlement	14	1	7,1%	13	92,9%
Fraude à l'identité	3			3	100,0%
<b>Total</b>	<b>PA</b>	<b>PA</b>	<b>PA</b>	<b>PA</b>	<b>PA</b>



## Partie 2: Niveau SUSPECTS-FAIT (comptage du nombre de combinaisons suspect-fait)

### 2.1. Nombre de suspects-fait selon le sexe des suspects identifiés (TOP 5 des catégories principales)

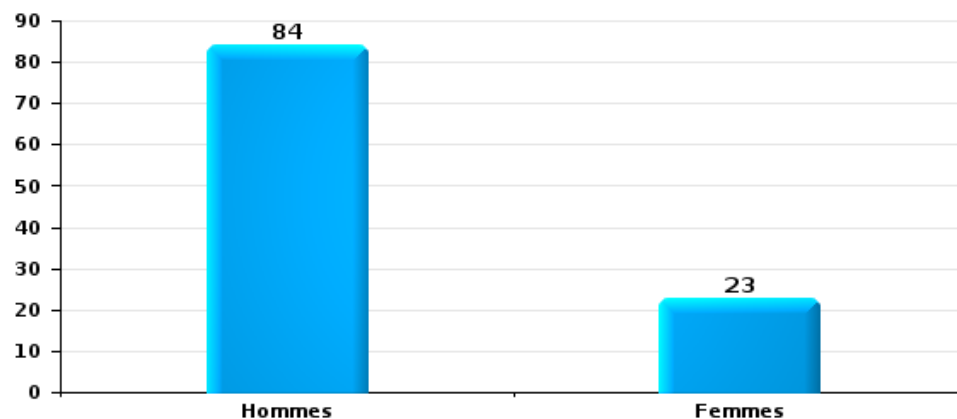
Lorsqu'un même suspect a commis plusieurs faits durant la période considérée, il est aussi comptabilisé plusieurs fois (voir également la note méthodologique)

#### De Panne

2023

#### Vol et extorsion

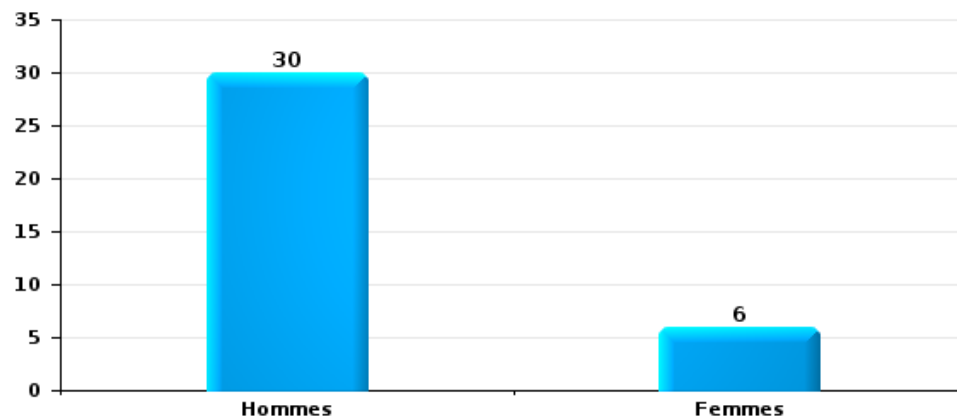
Nombre de suspects-fait selon le sexe





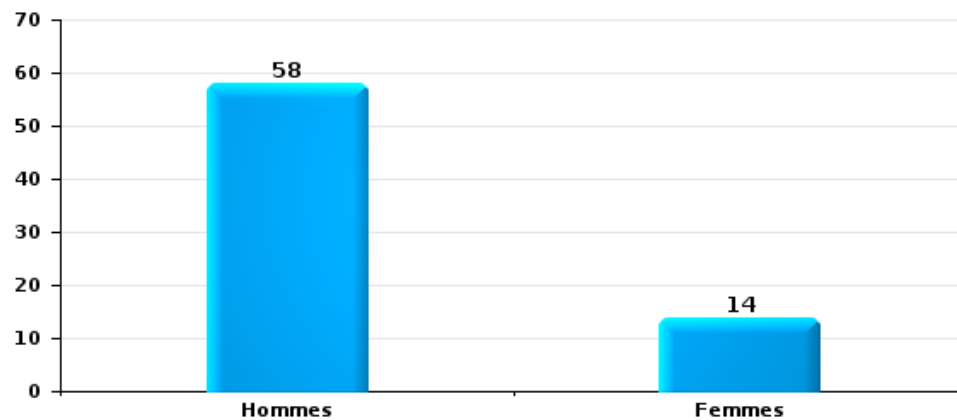
Dégradation de la propriété

Nombre de suspects-fait selon le sexe



Infr. contre l'intégrité physique

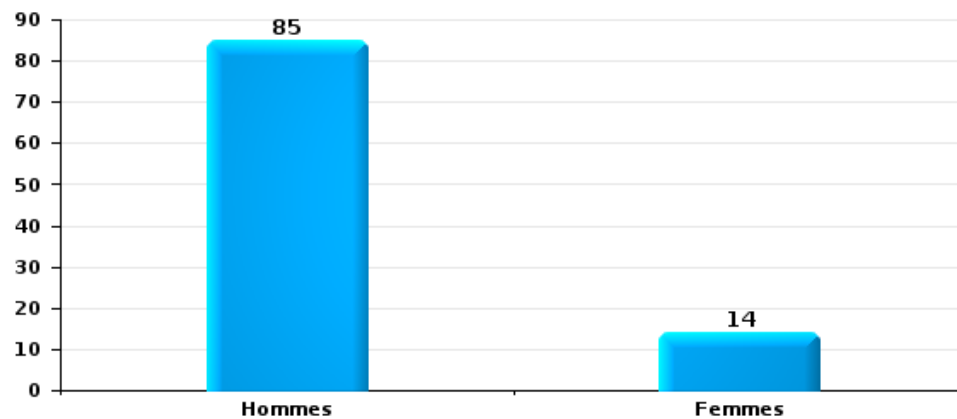
Nombre de suspects-fait selon le sexe





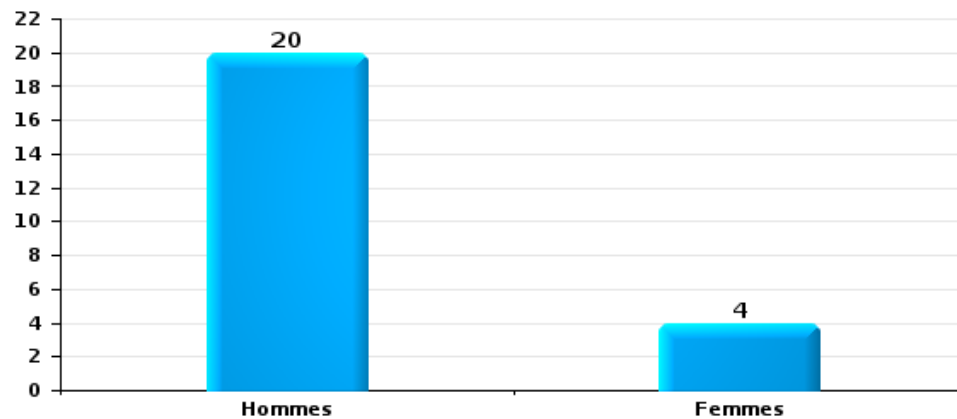
Drogues

Nombre de suspects-fait selon le sexe



Fraude

Nombre de suspects-fait selon le sexe





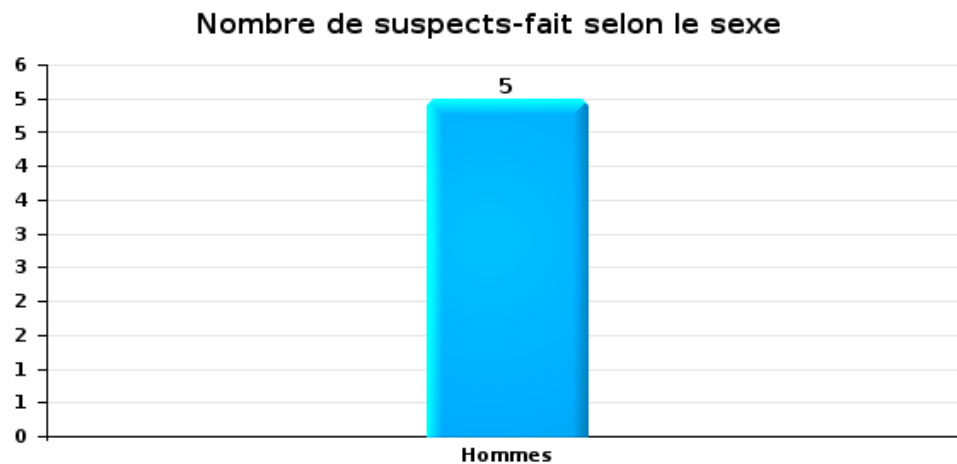
## 2.2. Nombre de suspects-fait selon le sexe des suspects identifiés (TOP 5 des figures criminelles)

Lorsqu'un même suspect a commis plusieurs faits durant la période considérée, il est aussi comptabilisé plusieurs fois (voir également la note méthodologique)

### De Panne

2023

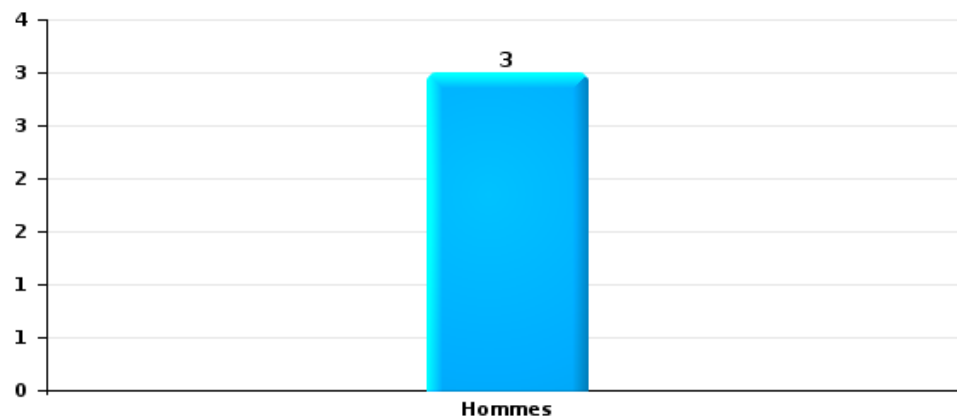
### Cambrilage dans bâtiment (total)





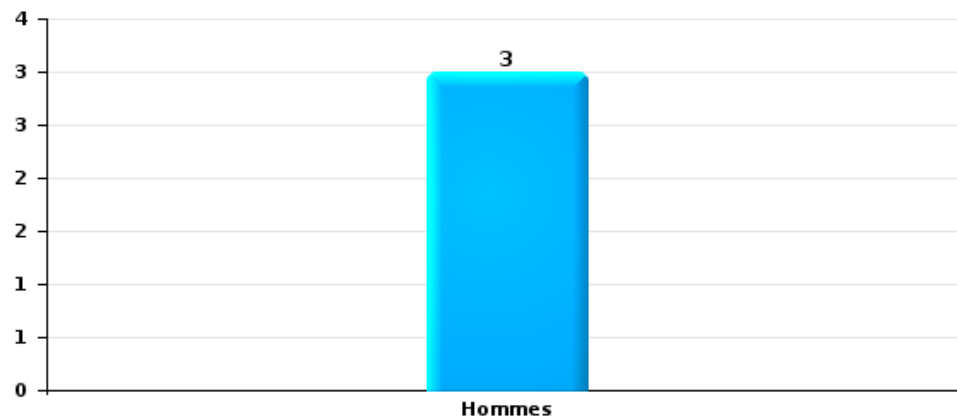
Vol dans ou sur un véhicule

Nombre de suspects-fait selon le sexe



Dégradation de voiture

Nombre de suspects-fait selon le sexe

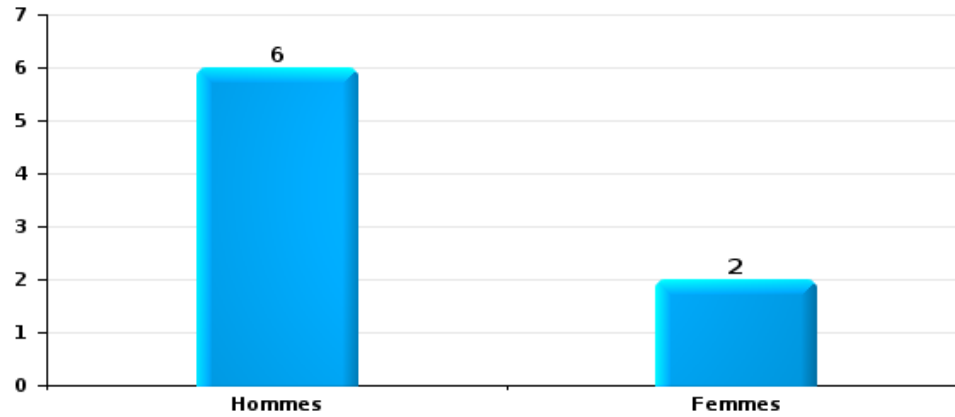






Vol de vélo

Nombre de suspects-fait selon le sexe





### 2.3. Nombre de suspects-fait selon l'âge des suspects identifiés (TOP 5 des catégories principales)

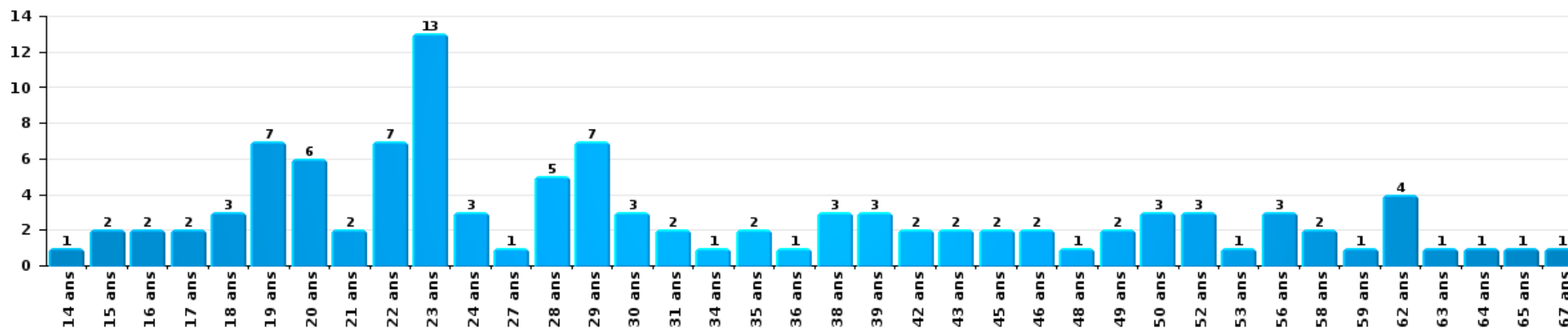
1) Lorsqu'un même suspect a commis plusieurs faits durant la période considérée, il est aussi comptabilisé plusieurs fois, qu'il ait le même âge ou non – 2) Les suspects au-dessous de 14 ans et à partir de 90 ans ne sont pas repris dans le tableau (voir également la note méthodologique)

#### De Panne

2023

#### Vol et extorsion

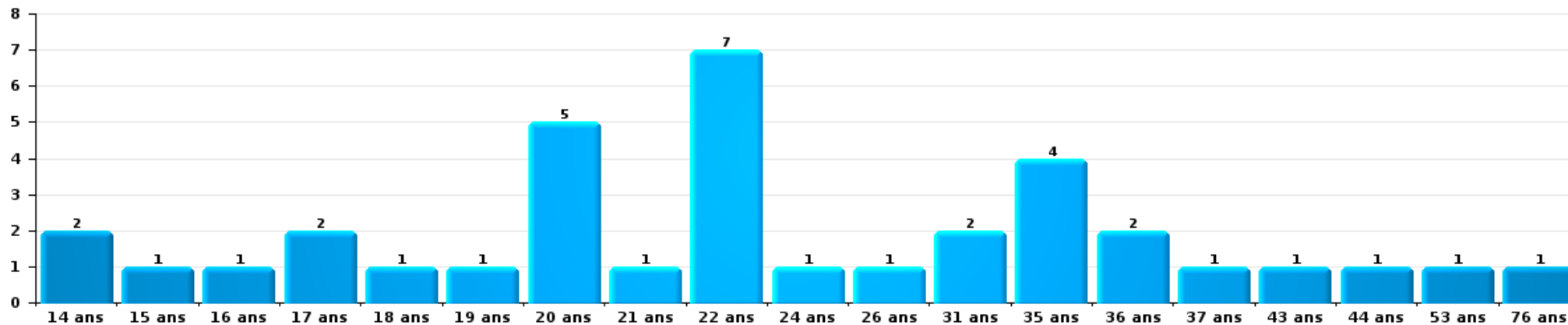
Nombre de suspects-fait par âge (chronologique)





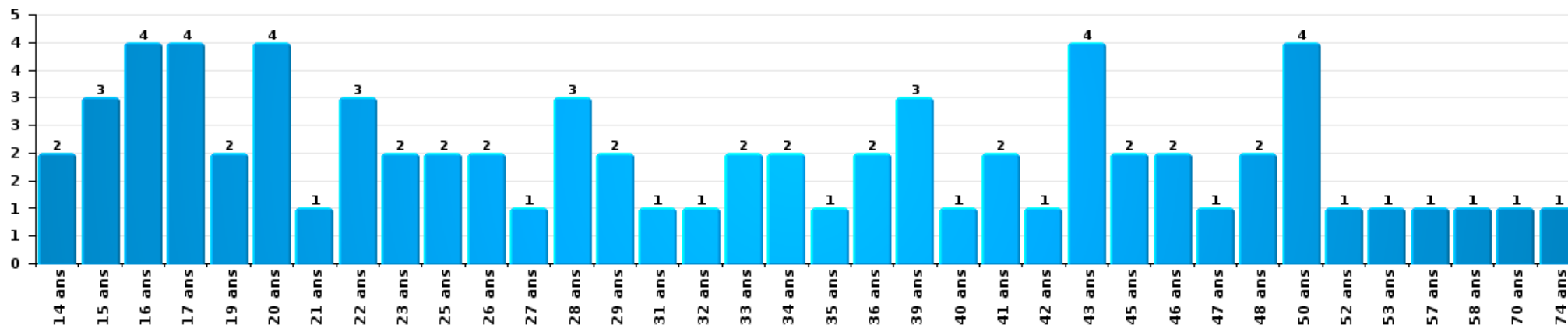
Dégradation de la propriété

Nombre de suspects-fait par âge (chronologique)



Infr. contre l'intégrité physique

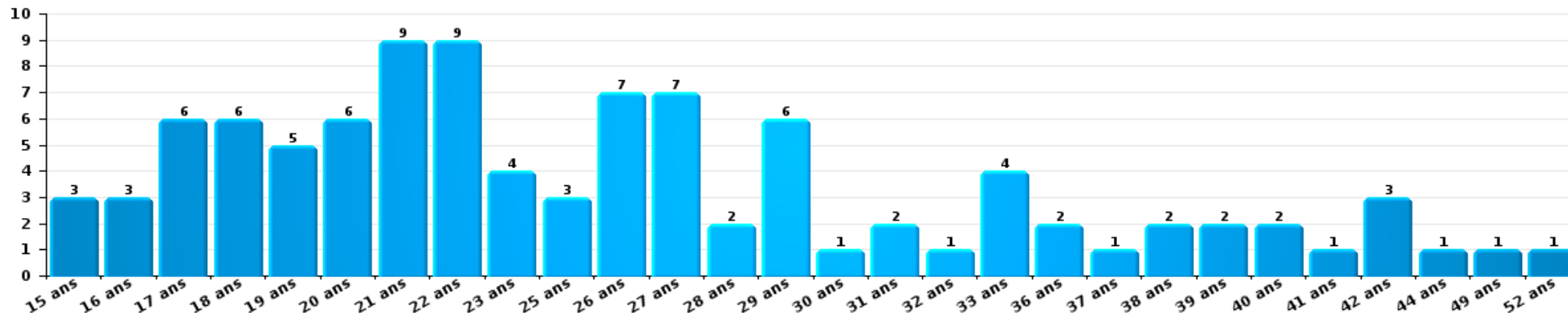
Nombre de suspects-fait par âge (chronologique)





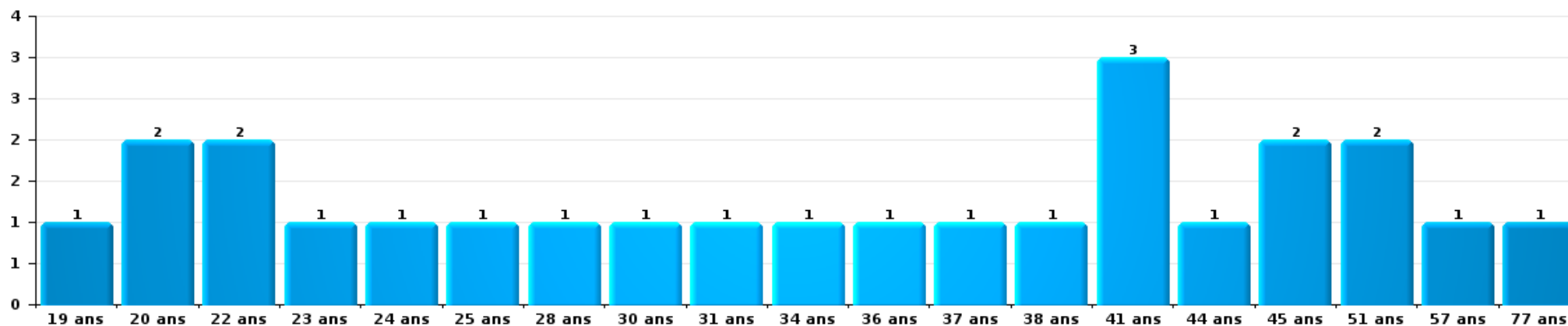
Drogues

Nombre de suspects-fait par âge (chronologique)



Fraude

Nombre de suspects-fait par âge (chronologique)





## 2.4. Nombre de suspects-fait selon l'âge des suspects identifiés (TOP 5 des figures criminelles)

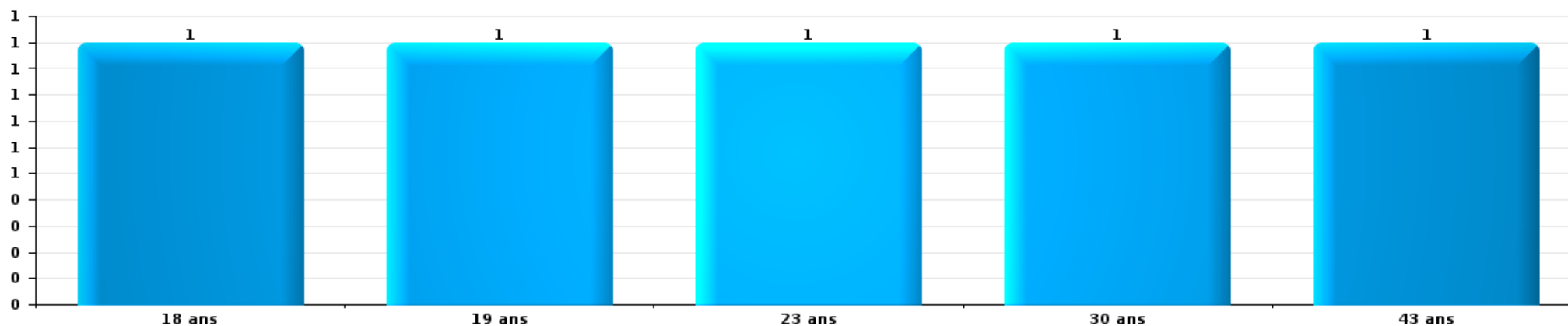
1) Lorsqu'un même suspect a commis plusieurs faits durant la période considérée, il est aussi comptabilisé plusieurs fois, qu'il ait le même âge ou non – 2) Les suspects au-dessous de 14 ans et à partir de 90 ans ne sont pas repris dans le tableau (voir également la note méthodologique)

### De Panne

2023

### Cambrilage dans bâtiment (total)


Nombre de suspects-fait par âge (chronologique)





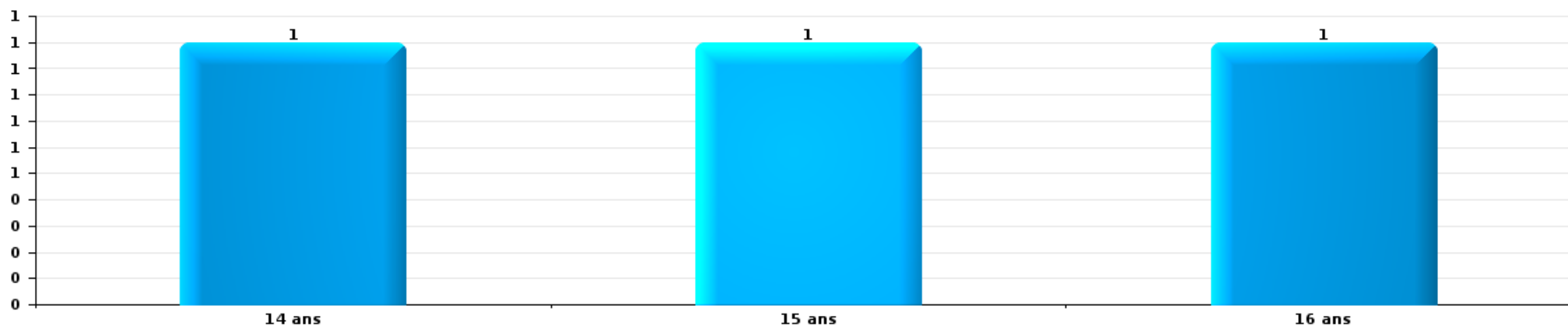
Vol dans ou sur un véhicule

Nombre de suspects-fait par âge (chronologique)



Dégradation de voiture

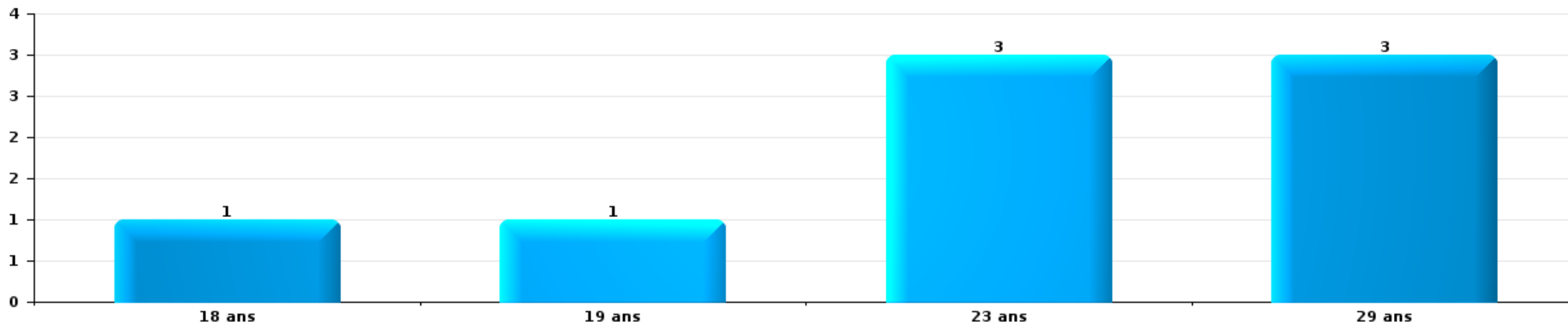
Nombre de suspects-fait par âge (chronologique)





Vol de vélo

Nombre de suspects-fait par âge (chronologique)



# ***STATISTIQUES POLICIERES DE CRIMINALITE***

---

***LIEU DE PERPETRATION: COMMUNE***

**De Panne**

***ANNEXE I: DETAIL PAR CATEGORIE DE DELIT  
CODE PENAL***



## Infraction Code pénal

## Infr. contre l'intégrité physique

			2000	2013	2014	2015	2016	2017	2018	2019	2020	2021	2022	2023
Assassinat	Autres	Acc.									1			
		Tent.			1									
		Sous-total				1					1			
Meurtre	Infanticide (meurtre)	Tent.				1								
	Non spécifié	Tent.	1							1				1
	Autres	Tent.					3			1	1	1	2	1
		Sous-total	1			1	3	3		2	1	1	2	2
Coups et/ou blessures vol. en sphère familiale	Entre partenaires ou ex-partenaires	Acc.	10	20	22	18	26	34	21	24	29	33	19	23
	Lors d'un différend familial en général	Acc.	11											
	Par les parents envers un mineur	Acc.		2	1	1			4	4	5	4	3	
	Envers les parents	Acc.		1	3	1	4	1	2	1	3	3	4	1
	Envers d'autres ascendants directs ou collatéraux	Acc.	1	1	2	3		1	3	2	2		1	
		Sous-total	22	24	28	23	30	36	30	31	39	40	27	24
Coups et/ou blessures vol. hors sphère familiale	Bagarres (=coups réciproques)	Acc.	13	3	9	20	12	12	11	10	17	16	17	19
	Coups envers fonctionnaire de police	Acc.			1	1		3	2	1	4	1		2
	Envers un mineur par une pers. ayant autorité	Acc.	1	1			2			1	1	2		
	Envers un mineur qualité de l'auteur inconnue	Acc.	2			2	1	2	1		3	3	2	4
	Envers pers. vulnérable par pers. ayant autorité	Acc.								1				
	Envers pers. vulnérable (qualité auteur inconnue)	Acc.	1											
	Coups envers personnel transport public	Acc.				1								2
	Coups envers personnel autre service public	Acc.			1									
	Coups envers personnel institut d'enseignement	Acc.												1
Non spécifié	Acc.	38	38	35	25	42	33	44	38	27	34	28	39	
		Sous-total	55	42	46	51	55	52	58	51	52	56	47	67
Abstention coupable	Acc.		1							1			1	1
		Sous-total		1						1			1	1
Autres infr. volontaires. c/ l'intégrité phys.	Privation de soins à enfant ou personne vulnérable	Acc.							1					
	Délaissement d'enfant ou personne vulnérable	Acc.	1		1					1				
	Administration substances nuisibles	Acc.	1								1	1		
	Entrave méchante à la circulation	Acc.	3	1				1		1				
	Voies de faits et violences légères	Acc.	3	11	5	5	4	8	4		1		2	2
		Sous-total	8	12	6	5	4	9	5	2	2	1	2	2
Infr. involontaires contre l'intégrité physique	Coups et/ou blessures involontaires	Acc.	4	3	1		2				1	1	2	1
	Administration involontaire substances nuisibles	Acc.								1				
	Causer un accident de chemin de fer	Acc.	1											
	Morsure de chien	Tent.		4	2	3	1	2	1	4	3	3	2	1
		Sous-total	5	7	3	3	3	2	1	5	4	4	5	2

**Infr. contre l'intégrité physique**

			2000	2013	2014	2015	2016	2017	2018	2019	2020	2021	2022	2023
		Total	91	86	83	83	93	102	94	92	99	102	84	98

**Infr. contre la liberté individuelle**

		2000	2013	2014	2015	2016	2017	2018	2019	2020	2021	2022	2023
Prise d'otages	Acc.	2										1	
	Sous-total	2										1	
Enlèvement de mineur ou personne vulnérable	Enlèvement parental	Acc.	1			1							1
	Autre enlèvement	Acc.	1										
		Tent.						1					
	Sous-total	1	1			1		1					1
Détenition par un particulier	Acc.		1			1						1	1
	Sous-total		1			1						1	1
	Total	3	2			2		1				1	2

**Infr. contre les moeurs**

			2000	2013	2014	2015	2016	2017	2018	2019	2020	2021	2022	2023	
Viol n'ayant pas causé la mort	Victime < 10a	Acc.	3	1			1	1		2		1			
	Victime 10a - 14a	Acc.	2	2			1	1	2	3	1				
	Victime 14a - 16a	Acc.				2	1		1	2	1		2		
	Victime 16a - 18a	Acc.		1	1		1		1	2					
	Victime majeure	Acc.	2	3	2		4	3	1	1	3	5			
		Tent.								1			1		
	Victime âge inconnu	Acc.									3				
	<b>Sous-total</b>		<b>7</b>	<b>7</b>	<b>3</b>	<b>2</b>	<b>8</b>	<b>5</b>	<b>6</b>	<b>13</b>	<b>5</b>	<b>7</b>	<b>2</b>		
Viol avec conséquence inconnue		Acc.	1												
		<b>Sous-total</b>	<b>1</b>												
Viol n'ayant pas causé la mort (nvCPS)	Victime < 16a	Acc.											1	3	
	Victime majeure	Acc.											6	1	
		Tent.												1	
	<b>Sous-total</b>												<b>7</b>	<b>5</b>	
Attentat à la pudeur avec violence / menace	Victime < 16a	Acc.				1			1			1			
	Victime 16a - 18a	Tent.									1				
	Victime majeure	Acc.	1			1	1		1						
	<b>Sous-total</b>				<b>2</b>	<b>3</b>			<b>3</b>		<b>3</b>	<b>3</b>			
Attentat à la pudeur sans violence / menace	Victime < 16a	Acc.	1	2		2	4	1		2					
	Victime 16a - 18a	Tent.							2						
	Victime âge inconnu	Acc.		1		1		1		2		2			
	<b>Sous-total</b>		<b>1</b>	<b>3</b>	<b>2</b>	<b>3</b>	<b>5</b>	<b>2</b>	<b>5</b>	<b>4</b>	<b>1</b>	<b>4</b>	<b>1</b>		
Attentat à la pudeur non spécifié		Acc.	1	1	1										
		<b>Sous-total</b>	<b>1</b>	<b>1</b>	<b>1</b>										
Atteinte intégrité sexuelle sans mort (nvCPS)	Victime < 16a	Acc.											4	2	
	Victime 16a - 18a	Acc.												2	
	Victime majeure	Acc.											1	4	
	<b>Sous-total</b>												<b>5</b>	<b>8</b>	
Atteinte intégrité sex.-indéterminé (nvCPS)		Acc.											1	1	
		<b>Sous-total</b>											<b>1</b>	<b>1</b>	
Pornographie infantile	Détention	Acc.		3	2					1	3				
	Distribution	Acc.			2		1	2	2	2	3	1	1		
	Non spécifié	Acc.		1											
	<b>Sous-total</b>		<b>4</b>	<b>4</b>		<b>1</b>	<b>2</b>	<b>2</b>	<b>3</b>	<b>6</b>	<b>1</b>	<b>1</b>			
Incitation à la débauche	Victime mineure	Acc.				1					1				
	Autre publicité pour débauche	Acc.								1					
	<b>Sous-total</b>					<b>1</b>				<b>1</b>	<b>1</b>				

**Infr. contre les mœurs**

			2000	2013	2014	2015	2016	2017	2018	2019	2020	2021	2022	2023	
Exploitation de la débauche d'autrui	Victime majeure	Acc.					1								
	Age victime inconnu	Acc.	2												
		Sous-total	2				1								
Outrage public aux bonnes mœurs	Actions (exhibitionnisme, etc.)	Acc.	7	1	1	2	2	1	3		2	1	1		
	Ecrits, images, objets	Acc.		1	1	1	2	3	1	1	1		1		
	Exhibitionnisme (nvCPS)	Acc.												1	
	Non spécifié	Acc.	1												
		Sous-total	8	2	2	3	4	4	4	4	1	3	1	2	1
Voyeurisme	Observation/enregistrement de nudité ou intimité	Acc.				1	1	1							
	Diffusion enregistrement nudité ou intimité	Acc.					6	1	1				3		
		Sous-total				1	7	2	2	1			3		
Voyeurisme via moyen technique ou autre (nvCPS)	Victime < 16a	Acc.											1		
	Victime majeure	Acc.											4		
		Sous-total											5		
Diffusion contenu sex. but méchant/lucrat. (nvCPS)	Victime < 16a	Acc.										1	1		
	Victime 16a - 18a	Acc.												2	
	Victime majeure	Acc.											1		
		Sous-total										1	2	2	
Grooming (contact par ICT avec mineur < 16 ans)		Acc.								1		1			
		Sous-total								1		1			
Grooming offline - sans ICT (nvCPS)	Victime < 16a	Acc.												1	
		Sous-total												1	
Images d'abus sexuels de mineurs (nvCPS)	Détention/acquisition images abus sexuels (nvCPS)	Acc.												1	
		Sous-total												1	
			<b>Total</b>	<b>21</b>	<b>17</b>	<b>12</b>	<b>10</b>	<b>24</b>	<b>20</b>	<b>22</b>	<b>24</b>	<b>19</b>	<b>18</b>	<b>29</b>	<b>19</b>

**Infr. contre autres valeurs morales et sentiments**

		2000	2013	2014	2015	2016	2017	2018	2019	2020	2021	2022	2023
Harcèlement	Acc.	2	22	21	19	11	22	16	18	15	25	26	26
	Sous-total	2	22	21	19	11	22	16	18	15	25	26	26
Violation de sépulture	Acc.	1		1									
	Sous-total	1		1									
Violation du secret professionnel	Acc.								2				
	Sous-total								2				
Atteinte à l'honneur	Calomnie et diffamation	Acc.	2		6	2	2	3	7	5	7	6	1
	Déclaration calomnieuse	Acc.	1			1							
	Imputation calomnieuse	Acc.		1	1		1	2	1		1		
	Divulgation méchante	Acc.	1	1		1						1	
	Injures (Délit)	Acc.	1	5	5	2	2	3	4	4	3	3	6
	Sous-total	6	9	7	9	6	6	9	12	8	11	13	5
Vie privée	Intrusion de nuit	Acc.											
	Violation de domicile par un particulier	Acc.	2	3		3	8	2	2	4	6	3	1
	Violation du secret des lettres	Acc.	1									1	
	Sous-total	8	3	3		3	8	2	2	4	6	4	1
Tapage nocturne	Acc.	11	2	1	2	1	4	1		1	1		
	Sous-total	11	2	1	2	1	4	1		1	1		
Abus faiblesses de personnes	Acc.										1		
	Sous-total										1		
Cyberlokkig (leurre de mineur par ICT)	Acc.						1				1		1
	Sous-total						1				1		1
Attirer ou utiliser mineur ou personne vulnérable	Acc.							1			1		
	Sous-total							1			1		
Occupation bien d'autrui (squatter)	Pénétrer / occuper / séjourner (bien non habité)	Acc.								1			
	Sous-total									1			
	Total	28	36	33	30	21	41	29	34	29	46	43	33

**Infr. relative au statut juridique de l'enfant**

			2000	2013	2014	2015	2016	2017	2018	2019	2020	2021	2022	2023
<b>Non-représentation d'enfants</b>	<b>Par les parents</b>	<b>Acc.</b>				1		1			1			
		<b>Sous-total</b>				1		1			1			
<b>Suppression d'un enfant</b>		<b>Acc.</b>	1											
		<b>Sous-total</b>	1											
			<b>Total</b>			1		1			1			

## Vol et extorsion

				2000	2013	2014	2015	2016	2017	2018	2019	2020	2021	2022	2023	
Vol avec circ. aggr.	Avec violence	Acc.	7	4	6	4	5	6	4	4	4	4	3		5	
		Tent.	3	3	1	1	2	1		1	1	1				
	Sans violence	Acc.	98	89	78	70	74	49	57	59	33	36	50	28		
		Tent.	37	38	16	20	28	33	18	19	23	21	76	18		
Sous-total			145	134	101	95	109	89	79	83	61	61	126	51		
Vol sans circ. aggr.	Avec violence	Acc.	3	9	6	9	4	1	4	4	3		5	4		
		Tent.	1	2				1		1		1				
	Sans violence, Vol à la tire	Acc.	7	22	23	19	16	11	19	18	6	8	13	15		
		Tent.		1				1				1				
	Sans violence, Vol d'usage	Acc.	2			1			1	1						
		Tent.														
	Sans violence, Vol domestique	Acc.	5	4	9	7	7	5	3	6	1	13	9	6		
		Tent.											1			
Sans violence	Acc.	448	275	251	289	243	292	261	219	147	134	214	172			
	Tent.	12	10	2	7	5	5	4	6	9	7	1	11			
Sous-total			478	323	291	332	275	315	293	254	167	163	243	208		
Vol non spécifié		Acc.	142		1						2				1	
		Tent.	54													
Sous-total			196		1					2				1		
Extorsion		Acc.	2		2	1	1	2	2	3	2	2	3	1		
		Tent.	4	1				1	2			3	5	4		
Sous-total			6	1	2	1	1	3	4	3	2	5	8	5		
Total			825	458	395	428	385	407	376	342	230	229	377	265		



## Fraude

		2000	2013	2014	2015	2016	2017	2018	2019	2020	2021	2022	2023
Blanchiment d'argent	Acc.						4		3	7	4		5
	Sous-total						4		3	7	4		5
Recel	Recel simple Acc.	1	1		1			1		3	2	2	
	Non spécifié Acc.	1					1						
	Sous-total	2	1		1		1	1		3	2	2	
Grivèlerie	Carburant / lubrifiant Acc.	10			4	2	1	3				1	3
	Boissons et aliments Acc.	1	2	2	4	5	2	4	9	3		2	4
	Voiture de location Acc.		2			2	1		2	3		3	
	Logements Tent.	8	2	3	2	7	3	3	4			1	2
	Non spécifié Acc.	2						1					
	Sous-total	21	6	5	10	16	7	11	15	6	1	6	9
Détournement et destruction frauduleuse	Cel frauduleux Acc.	77	4	9	5	7	7	5	10	4	7	13	7
	D'argent, de papiers, etc. Acc.	1											
	D'objets saisis Acc.					1							
	De biens mobiliers des époux Acc.	1											
	Non spécifié Acc.	2						1		1			
	Sous-total	81	4	9	5	8	7	6	10	5	7	13	7
Escroquerie	Fraude par internet Acc.		10	10	9	13	8	24	25	52	48	43	42
	Tent.		4	2	1	6	4	4	4	10	5	5	2
	Escroquerie sans internet Acc.		10	8	10	8	11	9	4	7	8	6	4
	Tent.		1	6	3	2	7	5	7	1	1	1	4
	Non spécifié Acc.	27											
	Tent.	16											
	Sous-total	43	25	26	23	29	30	42	40	70	62	55	52
Tromperie	Marchandises vendues / travail fourni Acc.						1						
	Sous-total						1						
Abus de confiance et infr. apparentées	Abus de confiance Acc.	22	6	6	5	4	7	6	8	5	6	5	7
	Tent.	1											
	Abus des faiblesses Acc.	3		1						2		1	
	Sous-total	26	6	7	5	4	7	6	8	7	6	6	7
Infr. liées à l'insolvabilité	Par le débiteur Acc.		1										
	Non spécifié Acc.		1		1	2					2		1
	Sous-total		2		1	2					2		1
Insolvabilité frauduleuse	Acc.												1
	Sous-total												1
Chèques sans provision	Acc.	166			1								
	Sous-total	166			1								
	Total	339	44	47	46	59	57	66	76	98	84	82	82

## Dégradation de la propriété

			2000	2013	2014	2015	2016	2017	2018	2019	2020	2021	2022	2023	
Incendie volontaire	Dans lieu habité (de jour)	Acc.			2					1					
	Dans lieu habité (de nuit)	Acc.			2		2					1			
	Dans lieu habité (moment indéterminé)	Acc.						1							
	Dans un autre lieu (de jour)	Acc.			1	2	1	1		3		3	3	6	
	Dans un autre lieu (de nuit)	Acc.	2		3	2		1		2	3		2	6	1
	Dans un autre lieu (moment indéterminé)	Acc.				2			1	2					1
	Non spécifié	Acc.	4												
	Sous-total		6	3	7	4	4	2	3	9		6	9	8	
Destruction par explosion volontaire	Dans un autre lieu (de jour)	Acc.	4												
	Sous-total		4												
Incendie involontaire		Acc.	11	14	9	12	11	7	12	10	7	14	8	5	
	Sous-total		11	14	9	12	11	7	12	10	7	14	8	5	
Destruction, dénaturation, dégradation	Avec circ. aggr.	Acc.	17					2							
	Destruction de biens agricoles	Acc.	1						1						
		Acc.	6				1								
	Non spécifié	Tent.	1												
	Sous-total		25			1	2	1							
Vandalisme	Sur véhicules	Acc.	46	91	89	86	66	76	67	67	48	45	44	37	
	Sur autres biens mobiliers	Acc.	45	17	16	16	8	10	13	10	12	12	7	13	
	Graffitis	Acc.	4	22	17	13	7	6	2	4	2	3	7	9	
	Autres détériorations sur biens immobiliers	Acc.	22	59	62	73	41	69	57	45	46	43	40	37	
	Dégradation de clôture	Acc.	1	4	2		1		1	1	2	1		1	
	Sous-total		118	193	186	188	123	161	140	127	110	104	98	97	
	Total		164	210	202	204	139	172	156	146	117	124	115	110	

## Infr. contre la sécurité publique

		2000	2013	2014	2015	2016	2017	2018	2019	2020	2021	2022	2023
Organisation criminelle	Acc.					1					2		1
	Sous-total					1					2		1
Association de malfaiteurs	Acc.									1	2	1	1
	Sous-total									1	2	1	1
Evasion de prisonniers	Non-respect surveillance électronique	Acc.	1	3	8	2	1	7	4	6	1	4	3
	Non spécifié	Acc.							1				2
	Sous-total		1	3	8	2	1	7	5	6	1	4	5
Menaces	Menace d'attentat	Acc.								6	2		
	Verbales	Acc.	9	9	8	10	20	19	19	23	23	25	21
	Ecrites	Acc.	2	3	6	3	3	6	5	5	7	7	7
	Par gestes, emblèmes	Acc.	2	6	5	8	4	9	14	16	10	6	9
	Alerte à la bombe	Acc.									1	1	1
	Non spécifié	Tent.											
	Sous-total	50	13	18	19	21	27	34	38	50	43	39	38
	Total	50	14	21	27	24	28	41	43	57	48	44	45

## Infr. contre l'autorité publique

		2000	2013	2014	2015	2016	2017	2018	2019	2020	2021	2022	2023
<b>Violence c/ personnes investies autorité publique</b>	<b>Acc.</b>	1								1	1		2
	<b>Sous-total</b>	1								1	1		2
<b>Rébellion</b>	<b>Rébellion armée</b>	<b>Acc.</b>	2		1	2	1			1		1	1
	<b>Rébellion non armée</b>	<b>Acc.</b>	1	2	5	6	6	7	8	16	8	3	13
		<b>Acc.</b>								1			
	<b>Non spécifié</b>	<b>Tent.</b>											
	<b>Sous-total</b>	9	3	2	6	8	7	7	8	18	8	4	14
<b>Outrages</b>	<b>Acc.</b>	5	1	1	2	1	1	3	1	2		1	4
	<b>Sous-total</b>	5	1	1	2	1	1	3	1	2		1	4
<b>Autres infractions</b>	<b>Entraves exercice fonction judiciaire</b>	<b>Acc.</b>											
	<b>Sous-total</b>	1											
	<b>Total</b>	16	4	3	8	9	8	10	9	21	9	5	20

## Infr. contre la foi publique

			2000	2013	2014	2015	2016	2017	2018	2019	2020	2021	2022	2023
Faux en écritures	Faux en écritures	Acc.	4	8	10	12	18	10	7	9	15	36	25	15
	Usage de faux en écrit. et écrit. falsifiées	Acc.	1	5	16	13	17	12	6	8	15	30	26	16
		Tent.	1						1					
	Sous-total		6	13	26	25	35	22	14	17	30	66	51	31
Usurpation	Immixtion dans fonctions publiques	Acc.											1	
	De fonctions	Acc.										1	3	
	De nom	Acc.	1	1	3	4	10	4	3	7	10	8	3	5
	Sous-total		1	1	3	4	10	4	3	7	10	9	7	5
Contrefaçon / falsification	Contrefaçon	Acc.		3	1	1	1						1	2
	Falsification	Acc.	1					1		1				
		Sous-total	1	3	1	1	1	1		1			1	2
Fausses monnaies	Emission	Acc.	28	6	2	5	1	2		5	3			1
		Tent.	1				2			1				
	Non spécifié	Acc.	5											
		Tent.	1											
	Autres	Acc.	2							1		1		
	Sous-total		37	6	2	5	3	2		7	3	1		1
Faux en justice	Fausses déclarations	Acc.							1					
		Sous-total							1					
		Total	45	23	32	35	49	29	18	32	43	76	59	39



De Panne

Infraction Code pénal

Infr. contre la famille

		2000	2013	2014	2015	2016	2017	2018	2019	2020	2021	2022	2023
Refus du droit aux relations personnelles	Acc.	24	15	2		2	4	3	3	5	3	3	2
	Sous-total	24	15	2		2	4	3	3	5	3	3	2
Non-acquittement pension alimentaire	Acc.	8	1	1	1								
	Sous-total	8	1	1	1								
<b>Total</b>		<b>32</b>	<b>16</b>	<b>3</b>	<b>1</b>	<b>2</b>	<b>4</b>	<b>3</b>	<b>3</b>	<b>5</b>	<b>3</b>	<b>3</b>	<b>2</b>

Criminalité informatique

		2000	2013	2014	2015	2016	2017	2018	2019	2020	2021	2022	2023
Hacking	Acc.		1		1	4	1	3	7	11	7	10	4
	Tent.												1
	Sous-total		1		1	4	1	3	7	11	7	10	5
Faux en informatique	Acc.		1		3	3	1			5	1	4	5
	Sous-total		1		3	3	1			5	1	4	5
Fraude informatique	Acc.		5	9	8	11	6	9	24	58	42	62	50
	Tent.		2		1		1	2		4		2	1
	Sous-total		7	9	9	11	7	11	24	62	42	64	51
Sabotage	Acc.		3			1	1		3	1	2	4	3
	Sous-total		3			1	1		3	1	2	4	3
<b>Total</b>			<b>12</b>	<b>9</b>	<b>13</b>	<b>19</b>	<b>10</b>	<b>14</b>	<b>34</b>	<b>79</b>	<b>52</b>	<b>82</b>	<b>64</b>



Exercice illégal de l'autorité publique

		2000	2013	2014	2015	2016	2017	2018	2019	2020	2021	2022	2023
Corruption publique	Acc.	1											
	Sous-total	1											
Détention par fonctionnaire public	Acc.	1											
	Sous-total	1											
Actes arbitraires	Acc.	1											1
	Sous-total	1											1
Abus de l'autorité	Acc.											1	
	Sous-total											1	
Négligence du dépositaire	Acc.												1
	Sous-total												1
<b>Total</b>		<b>3</b>										<b>1</b>	<b>2</b>

Marchand de sommeil

		2000	2013	2014	2015	2016	2017	2018	2019	2020	2021	2022	2023
Sans circ. aggr.	Acc.									1		1	
	Sous-total									1		1	
<b>Total</b>										<b>1</b>		<b>1</b>	

Traite des êtres humains

		2000	2013	2014	2015	2016	2017	2018	2019	2020	2021	2022	2023
Exploitation sexuelle	Acc.					1					1		
	Sous-total					1					1		
Exploitation économique	Acc.		1		1	1							
	Sous-total		1		1	1							
<b>Total</b>			<b>1</b>		<b>1</b>	<b>2</b>					<b>1</b>		



Contravention Code pénal

		2000	2013	2014	2015	2016	2017	2018	2019	2020	2021	2022	2023
Injures (Contravention)	Acc.	6											
	Sous-total	6											
Destruction d'animaux (Contravention)	Acc.	1											
	Sous-total	1											
Autres contraventions CP	Acc.	3											
	Sous-total	3											
Total		10											



# ***STATISTIQUES POLICIERES DE CRIMINALITE***

---

***LIEU DE PERPETRATION: COMMUNE***

**De Panne**

***ANNEXE II: DETAIL PAR CATEGORIE DE DELIT  
LOIS SPECIALES***



De Panne

Infraction Lois spéciales

Drogues

			2000	2013	2014	2015	2016	2017	2018	2019	2020	2021	2022	2023	
Détention		Acc.	23	33	88	77	71	83	72	117	117	98	66	75	
		Tent.	1												
		Sous-total	24	33	88	77	71	83	72	117	117	98	66	75	
Usage	Usage en groupe	Acc.	8												
	Usage individuel	Acc.	32												
		Tent.	1												
	Faciliter l'usage	Acc.		3	5		2	2	2	4				1	
	Incitation à l'usage	Acc.	2		1			1		1				1	
	Désordre, scandale ou danger dans un espace public	Acc.				1				1	2	1			
	Sous-total	43	3	6		3	3	2	6	2	1	1	1		
Importation et exportation		Acc.	11		7	11	14	7	2	6	5		4	1	
		Tent.					1								
		Sous-total	11		7	11	14	8	2	6	5		4	1	
Fabrication		Acc.	1	1	2	3				2	3	3	1		
		Sous-total	1	1	2	3				2	3	3	1		
Commerce		Acc.	16	4	8	9	17	20	11	22	13	17	10	22	
		Tent.	1												
		Sous-total	17	4	8	9	17	20	11	22	13	17	10	22	
Autres		Acc.	1		2				4				2	1	
		Sous-total	1		2				4				2	1	
Total			97	41	113	100	105	114	91	153	140	119	84	100	



Législation sur les étrangers

		2000	2013	2014	2015	2016	2017	2018	2019	2020	2021	2022	2023	
Transmigration illégale	Mariages simulés/blancs sans récompense/contrainte	Acc.	2	3	1	2		3	2	1		1	1	
		Tent.		1										
	Cohab. légale de complais. sans récompense/contr.	Acc.					1	1						
	Accès au territoire	Acc.	24	3	13	30	82	22	32	24	59	52	34	14
		Tent.								1				
	Séjour	Acc.	1	9	26	34	93	14	23	16	20	17	14	12
		Tent.					1							
	Éloignement	Acc.					1							1
	Pas de port de documents d'identité ou de voyage	Acc.									3			
Inscription au registre des étrangers	Acc.	1								5				
	<b>Sous-total</b>	<b>26</b>	<b>14</b>	<b>43</b>	<b>65</b>	<b>179</b>	<b>37</b>	<b>59</b>	<b>43</b>	<b>88</b>	<b>69</b>	<b>49</b>	<b>28</b>	
Trafic d'êtres humains		Acc.		2	8	11	4	3	6	7	15	9	2	
		Tent.						1		1				
	<b>Sous-total</b>			<b>2</b>	<b>8</b>	<b>11</b>	<b>4</b>	<b>4</b>	<b>6</b>	<b>8</b>	<b>15</b>	<b>9</b>	<b>2</b>	
Non spécifié		Acc.	4		2					2				
	<b>Sous-total</b>	<b>4</b>			<b>2</b>					<b>2</b>				
Autres		Acc.					1							
	<b>Sous-total</b>						<b>1</b>							
<b>Total</b>		<b>30</b>	<b>14</b>	<b>45</b>	<b>75</b>	<b>190</b>	<b>42</b>	<b>63</b>	<b>49</b>	<b>98</b>	<b>84</b>	<b>58</b>	<b>30</b>	



**Environnement**

			2000	2013	2014	2015	2016	2017	2018	2019	2020	2021	2022	2023
<b>Déchets</b>	Déchets par professionnel	Acc.						1					1	1
	Déchets par particulier	Acc.						2	1	1	3	1	2	
	Déchets par personne indéterminée	Acc.	10											
	Déchets: permis/autorisation	Acc.				1								
	Non spécifié	Acc.	2											
	<b>Sous-total</b>		<b>12</b>			<b>1</b>		<b>3</b>	<b>1</b>	<b>1</b>	<b>3</b>	<b>1</b>	<b>3</b>	<b>1</b>
<b>Feux d'artifice</b>		Acc.									1			
	<b>Sous-total</b>										<b>1</b>			
<b>Autres que déchets</b>	Urbanisme	Acc.	3	3		4	1	4	2	4	2	3	2	1
	Permis d'environnement	Acc.		2								1		
	Bruit	Acc.	1			1	1	1				1		
	Pollution de l'eau	Acc.						2		1				
	Autres nuisances en matière d'environnement	Acc.	1		1		1	1					1	
	<b>Sous-total</b>		<b>5</b>	<b>5</b>	<b>1</b>	<b>5</b>	<b>3</b>	<b>8</b>	<b>2</b>	<b>5</b>	<b>2</b>	<b>5</b>	<b>3</b>	<b>1</b>
<b>Biodiversité / Faune et flore</b>	Bien-être animal	Acc.	3	1	2	2	1		3	6	2	4	5	5
	Protection de la nature	Acc.				1								
	Destruction d'animaux	Acc.		2	1	2			1					
		Tent.						1						
	<b>Sous-total</b>		<b>3</b>	<b>3</b>	<b>3</b>	<b>1</b>	<b>1</b>	<b>1</b>	<b>4</b>	<b>6</b>	<b>2</b>	<b>4</b>	<b>5</b>	<b>5</b>
	<b>Total</b>		<b>20</b>	<b>8</b>	<b>4</b>	<b>11</b>	<b>4</b>	<b>12</b>	<b>7</b>	<b>12</b>	<b>8</b>	<b>10</b>	<b>11</b>	<b>7</b>



**Armes et explosifs**

			2000	2013	2014	2015	2016	2017	2018	2019	2020	2021	2022	2023
<b>Détention illégale</b>	Arme à feu	Acc.		5	2	6	3	2		7	6	8	2	3
	Arme blanche ou non à feu	Acc.		7	9	6	8	10	9	6	16	12	7	6
	Munition	Acc.			1	3	1	3		1	2		2	2
	Pièces/accessoires	Acc.									1			
	Non spécifié	Acc.	5											1
		Tent.	1											
	<b>Sous-total</b>		<b>6</b>	<b>12</b>	<b>12</b>	<b>15</b>	<b>12</b>	<b>15</b>	<b>9</b>	<b>14</b>	<b>25</b>	<b>20</b>	<b>11</b>	<b>12</b>
<b>Port / transport illégal</b>	Arme à feu	Acc.				1		2				1		
	Arme blanche ou non à feu	Acc.		11	18	28	23	27	29	13	20	36	16	21
	Munition	Acc.									2			
	Pièces/accessoires	Acc.										1		
	Non spécifié	Acc.	9											
		<b>Sous-total</b>		<b>9</b>	<b>11</b>	<b>18</b>	<b>29</b>	<b>23</b>	<b>29</b>	<b>29</b>	<b>13</b>	<b>22</b>	<b>38</b>	<b>16</b>
<b>Fabrication / réparation illégale</b>	Arme blanche ou non à feu	Acc.												1
	<b>Sous-total</b>													<b>1</b>
<b>Explosifs</b>		Acc.				1								
	<b>Sous-total</b>					<b>1</b>								
	<b>Total</b>		<b>15</b>	<b>23</b>	<b>30</b>	<b>44</b>	<b>36</b>	<b>44</b>	<b>38</b>	<b>27</b>	<b>47</b>	<b>58</b>	<b>27</b>	<b>34</b>

**Protection de la personne**

			2000	2013	2014	2015	2016	2017	2018	2019	2020	2021	2022	2023
<b>Discrimination</b>	Racisme et xénophobie	Acc.	1	2			1	1						
	Fondée sur le sexe (sexisme)	Acc.										1		
	<b>Sous-total</b>		<b>1</b>	<b>2</b>			<b>1</b>	<b>1</b>				<b>1</b>		
<b>Protection de la vie privée</b>		Acc.	2		1		1		1		1			
	<b>Sous-total</b>		<b>2</b>		<b>1</b>		<b>1</b>		<b>1</b>		<b>1</b>			
<b>Droit à l'image</b>		Acc.		1								1	1	1
	<b>Sous-total</b>			<b>1</b>								<b>1</b>	<b>1</b>	<b>1</b>
<b>Autres</b>		Acc.	1											
	<b>Sous-total</b>		<b>1</b>											
	<b>Total</b>		<b>4</b>	<b>3</b>	<b>1</b>		<b>2</b>	<b>1</b>	<b>1</b>		<b>2</b>	<b>2</b>	<b>1</b>	



**De Panne**

**Infraction Lois spéciales**

**Hormones et dopage**

		2000	2013	2014	2015	2016	2017	2018	2019	2020	2021	2022	2023
<b>Détention</b>	Acc.				2					1	1		
	Sous-total:				2					1	1		
<b>Usage</b>	Acc.								1				
	Sous-total:								1				
	Total:				2				1	1	1		

**Loi du football**

		2000	2013	2014	2015	2016	2017	2018	2019	2020	2021	2022	2023
<b>Inciter à la haine ou à l'emportement</b>	Acc.												1
	Sous-total:												1
	Total:												1

**Sécurité privée**

		2000	2013	2014	2015	2016	2017	2018	2019	2020	2021	2022	2023
<b>Entreprises de gardiennage / de sécurité</b>	Acc.	1											
	Sous-total:	1											
	Total:	1											

**Protection de la jeunesse**

		2000	2013	2014	2015	2016	2017	2018	2019	2020	2021	2022	2023
<b>Législation sur l'obligation scolaire</b>	Acc.		4	6	4	6	2	4	1		1	1	
	Sous-total:		4	6	4	6	2	4	1		1	1	
<b>Législation sur la protection de la jeunesse</b>	Acc.	1	10	10	9	13	29	26	23	41	35	39	28
	Sous-total:	1	10	10	9	13	29	26	23	41	35	39	28
<b>Non spécifié</b>	Acc.					2							
	Sous-total:					2							
	Total:	1	14	16	13	21	31	30	24	41	36	40	28



**Code pénal social**

		2000	2013	2014	2015	2016	2017	2018	2019	2020	2021	2022	2023
<b>Harcèlement au travail</b>	Acc.							1		1	1		1
	Sous-total:							1		1	1		1
<b>Mise en danger du travailleur</b>	Acc.									1			
	Sous-total:									1			
<b>Travail illégal</b>	Acc.			1	2	1			1				
	Sous-total:			1	2	1			1				
<b>Fraude sociale aux cotisations (travail au noir)</b>	Acc.			2	1				1	2	1		1
	Sous-total:			2	1				1	2	1		1
<b>Infr. contre foi publique en droit pénal social</b>	Acc.										1		
	Sous-total:										1		
<b>Escroquerie en droit pénal social</b>	Acc.			1				1		1	1	1	3
	Sous-total:			1				1		1	1	1	3
	Total:		3	1	3	1	2	2	5	4	1	5	

**Ivresse et alcool**

		2000	2013	2014	2015	2016	2017	2018	2019	2020	2021	2022	2023
<b>Ivresse publique</b>	Acc.	35	32	29	43	43	46	34	45	60	49	32	43
	Sous-total:	35	32	29	43	43	46	34	45	60	49	32	43
<b>Servir de l'alcool à une personne ivre</b>	Acc.		2	1									
	Sous-total:		2	1									
<b>Législation relative aux débits de boissons</b>	Acc.											1	
	Sous-total:											1	
	Total:	35	34	30	43	43	46	34	45	60	49	33	43

**Registre de population**

		2000	2013	2014	2015	2016	2017	2018	2019	2020	2021	2022	2023
	Acc.	17		3					1	15			
	Sous-total:	17		3					1	15			
	Total:	17		3					1	15			



Carte d'identité

		2000	2013	2014	2015	2016	2017	2018	2019	2020	2021	2022	2023
<b>Pas en possession</b>	Acc.										2		
	Sous-total:										2		
<b>Non spécifié</b>	Acc.		1		1								
	Sous-total:		1		1								
	<b>Total:</b>		<b>1</b>		<b>1</b>						<b>2</b>		

Santé publique

		2000	2013	2014	2015	2016	2017	2018	2019	2020	2021	2022	2023
<b>Interdiction de fumer</b>	Acc.		1				1		1				
	Sous-total:		1				1		1				
<b>Denrées alimentaires</b>	Acc.		1				1						
	Sous-total:		1				1						
<b>Refus ou négligence respect mesures</b>	Acc.									924	231		
	Sous-total:									924	231		
<b>Autres</b>	Acc.	1							1	110			
	Sous-total:	1							1	110			
	<b>Total:</b>	<b>1</b>	<b>2</b>				<b>2</b>		<b>2</b>	<b>1.034</b>	<b>231</b>		

Travail

		2000	2013	2014	2015	2016	2017	2018	2019	2020	2021	2022	2023
<b>Commerce ambulant</b>	Acc.		2	1	1								
	Sous-total:		2	1	1								
<b>Fraude sociale aux cotisations (travail au noir)</b>	Acc.						1		1				
	Sous-total:						1		1				
<b>Autres</b>	Acc.				1								
	Sous-total:				1								
	<b>Total:</b>		<b>2</b>	<b>1</b>	<b>1</b>	<b>1</b>	<b>1</b>		<b>1</b>				





Protection des revenus publics

		2000	2013	2014	2015	2016	2017	2018	2019	2020	2021	2022	2023
<b>Douane et accises</b>	Acc.	2											
	Sous-total:	2											
<b>Fraude TVA</b>	Acc.			1									
	Sous-total:			1									
<b>Fraude fiscale - impôts sur le revenu</b>	Acc.			1						1			1
	Sous-total:			1						1			1
<b>Non spécifié</b>	Acc.	1							1		3		
	Sous-total:	1							1		3		
	Total:	3		2					1	1	3		1

Législation économique

		2000	2013	2014	2015	2016	2017	2018	2019	2020	2021	2022	2023
<b>Sociétés</b>	Acc.												1
	Sous-total:												1
<b>Instruments financiers</b>	Acc.			1			1						
	Sous-total:			1			1						
<b>Contrefaçon de droits de propriété intellectuelle</b>	Acc.		1					1					
	Sous-total:		1					1					
<b>Autres</b>	Acc.		1						1				
	Sous-total:		1						1				
	Total:		2	1			1	1	1				1



Pratiques commerciales

		2000	2013	2014	2015	2016	2017	2018	2019	2020	2021	2022	2023
<b>Pratiques du marché et protection du consommateur</b>	Acc.	3			1	1							
	Sous-total:	3			1	1							
<b>Registre de commerce</b>	Acc.											1	
	Sous-total:											1	
<b>Autres</b>	Acc.	4											
	Sous-total:	4											
	Total:	7			1	1						1	

Autres lois spéciales

		2000	2013	2014	2015	2016	2017	2018	2019	2020	2021	2022	2023
<b>Transport</b>	Acc.				9		1	3					
	Sous-total:				9		1	3					
<b>Prévention: incendies, explosions, accidents</b>	Acc.									1			
	Sous-total:									1			
<b>Dégradation involontaire câbles télécommunication</b>	Acc.				1			1	2		1	1	1
	Sous-total:				1			1	2		1	1	1
<b>Infractions Loi police chemins de fer</b>	Acc.				2	4	3	7	1		1		
	Sous-total:				2	4	3	7	1		1		
<b>Réorganisation judiciaire/continuité entreprises</b>	Acc.										1		
	Sous-total:										1		
<b>Moyens de communications électroniques</b>	Acc.									1			
	Sous-total:									1			
<b>Autres</b>	Acc.									1			
	Sous-total:									1			
	Total:				11	5	4	11	3	3	3	1	1

# ***STATISTIQUES POLICIERES DE CRIMINALITE***

---

***LIEU DE PERPETRATION: COMMUNE***

**De Panne**

***ANNEXE III: DETAIL  
FIGURES CRIMINELLES / PHENOMENES***



De Panne

FC Vol moyen de transport

		2000	2013	2014	2015	2016	2017	2018	2019	2020	2021	2022	2023
Vol de voiture	Acc.	33	10	3	2	2	4	4	5	2	1	2	2
	Tent.	20	1							2			1
	<b>Total</b>	<b>53</b>	<b>11</b>	<b>3</b>	<b>2</b>	<b>2</b>	<b>4</b>	<b>4</b>	<b>5</b>	<b>4</b>	<b>1</b>	<b>2</b>	<b>3</b>
Vol de moto	Acc.	2	1	1				1	1	1			
	Tent.								1				1
	<b>Total</b>	<b>2</b>	<b>1</b>	<b>1</b>				<b>1</b>	<b>2</b>	<b>1</b>			<b>1</b>
Carjacking	Acc.	1	1	1				1					1
	Tent.												
	<b>Total</b>	<b>1</b>	<b>1</b>	<b>1</b>				<b>1</b>					<b>1</b>
Homejacking	Acc.												1
	Tent.												
	<b>Total</b>												<b>1</b>
Vol dans les garages	Acc.		3	1						1			
	Tent.												
	<b>Total</b>		<b>3</b>	<b>1</b>						<b>1</b>			
Vol de vélomoteur	Acc.	44	8	6	7	7	1	5	3	1		1	1
	Tent.	2					1	2	1		1		
	<b>Total</b>	<b>46</b>	<b>8</b>	<b>6</b>	<b>7</b>	<b>7</b>	<b>2</b>	<b>7</b>	<b>4</b>	<b>1</b>	<b>1</b>	<b>1</b>	<b>1</b>
Vol de vélo	Acc.	122	63	56	85	52	78	50	61	31	30	35	28
	Tent.	1		1		2		1			1	2	4
	<b>Total</b>	<b>123</b>	<b>63</b>	<b>57</b>	<b>85</b>	<b>54</b>	<b>78</b>	<b>51</b>	<b>61</b>	<b>31</b>	<b>31</b>	<b>37</b>	<b>32</b>



**FC Cambriolage**

		2000	2013	2014	2015	2016	2017	2018	2019	2020	2021	2022	2023
<b>Cambriolage dans habitation</b>	Acc.	26	38	33	31	17	13	17	14	16	10	18	13
	Tent.	11	16	9	11	8	15	5	9	11	8	43	11
	<b>Total</b>	<b>37</b>	<b>54</b>	<b>42</b>	<b>42</b>	<b>25</b>	<b>28</b>	<b>22</b>	<b>23</b>	<b>27</b>	<b>18</b>	<b>61</b>	<b>24</b>
<b>Cambriolage ds entreprise ou commerce</b>	Acc.	36	11	16	8	11	7	3	6	4	2	5	2
	Tent.	16	10	2	5	2	4	1	5	3	1	1	
	<b>Total</b>	<b>52</b>	<b>21</b>	<b>18</b>	<b>13</b>	<b>13</b>	<b>11</b>	<b>4</b>	<b>11</b>	<b>7</b>	<b>3</b>	<b>6</b>	<b>2</b>
<b>Cambriolage ds service public ou bâtiment administ</b>	Acc.	7	3	3	8	6		5	1	1			1
	Tent.	5	1				2	1				2	
	<b>Total</b>	<b>12</b>	<b>4</b>	<b>3</b>	<b>8</b>	<b>6</b>	<b>2</b>	<b>6</b>	<b>1</b>	<b>1</b>		<b>2</b>	<b>1</b>
<b>Vol au béliér</b>	Acc.				1		1	2					
	Tent.			1				1		1			
	<b>Total</b>			<b>1</b>	<b>1</b>		<b>1</b>	<b>3</b>		<b>1</b>			
<b>Cambriolage dans bâtiment (total)</b>	Acc.	67	52	52	47	34	20	25	21	21	12	23	16
	Tent.	31	27	11	16	10	21	7	14	14	9	46	11
	<b>Total</b>	<b>98</b>	<b>79</b>	<b>63</b>	<b>63</b>	<b>44</b>	<b>41</b>	<b>32</b>	<b>35</b>	<b>35</b>	<b>21</b>	<b>69</b>	<b>27</b>

**FC Vol autre**

		2000	2013	2014	2015	2016	2017	2018	2019	2020	2021	2022	2023
<b>Vol à main armée</b>	Acc.	4	1		4	1	3	1	1	3	1	1	
	Tent.	4	3			2				1			
	<b>Total</b>	<b>8</b>	<b>4</b>		<b>4</b>	<b>3</b>	<b>3</b>	<b>1</b>	<b>1</b>	<b>4</b>	<b>1</b>	<b>1</b>	
<b>Vol avec violence sans arme</b>	Acc.	24	12	13	10	10	6	10	10	5	3	7	11
	Tent.	5	2	1	1		2	3	1	1	3	4	4
	<b>Total</b>	<b>29</b>	<b>14</b>	<b>14</b>	<b>11</b>	<b>10</b>	<b>8</b>	<b>13</b>	<b>11</b>	<b>6</b>	<b>6</b>	<b>11</b>	<b>15</b>
<b>Vol dans ou sur un véhicule</b>	Acc.	96	46	31	12	42	23	26	30	11	12	15	18
	Tent.	29	8	4		12	4	7	7	6	6	1	3
	<b>Total</b>	<b>125</b>	<b>54</b>	<b>35</b>	<b>12</b>	<b>54</b>	<b>27</b>	<b>33</b>	<b>37</b>	<b>17</b>	<b>18</b>	<b>16</b>	<b>21</b>



**FC Vol autre**

		2000	2013	2014	2015	2016	2017	2018	2019	2020	2021	2022	2023
<b>Vol d'armes et explosifs</b>	Acc.	2	1	2	2	5	1	1	1		1		
	Total	2	1	2	2	5	1	1	1		1		
<b>Arrachage de sac à main</b>	Acc.	2	1	2	1		2						
	Tent.		1										
	Total	2	2	2	1		2						
<b>Vol à l'arraché</b>	Acc.	5	5	2	4	2	8	6	1		2	2	2
	Tent.		2		1			1	1	1			
	Total	5	7	2	5	2	8	7	2	1	2	2	2
<b>Vol à la tire</b>	Acc.	31	22	24	20	17	14	19	18	7	8	16	16
	Tent.		1				1				1		
	Total	31	23	24	20	17	15	19	18	7	9	16	16
<b>Vol à l'étalage</b>	Acc.	20	29	20	49	39	44	77	51	47	37	77	49
	Tent.	1	3			2	1		1	3	1	1	3
	Total	21	32	20	49	41	45	77	52	50	38	78	52
<b>Vol par ruse</b>	Acc.	4	3	7	4	3	1	3		1	3	13	8
	Tent.	2		1	6		2	1		2	1	4	4
	Total	6	3	8	10	3	3	4		3	4	17	12
<b>Vol de métaux</b>	Acc.		3	1	2	2	3	1	1	2			5
	Total		3	1	2	2	3	1	1	2			5
<b>Vol sur les chantiers</b>	Acc.	6	1	3	5	1	5		3	2		1	5
	Tent.		1										
	Total	6	2	3	5	1	5		3	2		1	5
<b>Home-invasion</b>	Acc.								1	1			1
	Total								1	1			1
<b>Vol d'animaux</b>	Acc.	4	1						1	1	1	2	
	Total	4	1						1	1	1	2	



**FC Vol autre**

		2000	2013	2014	2015	2016	2017	2018	2019	2020	2021	2022	2023
Vol de cargaison	Acc.				2	1		1					
	Tent.							2					
	<b>Total</b>				2	1		3					

**Criminalité ICT**

		2000	2013	2014	2015	2016	2017	2018	2019	2020	2021	2022	2023
Fraude de cartes de paiements	Acc.		2	4	3	7	3	3	5	13	5	10	14
	Tent.	1	2					1					
	<b>Total</b>	1	4	4	3	7	3	4	5	13	5	10	14

Phishing	Acc.							1	1	4	1	21	22
	Tent.			1				1		1			
	<b>Total</b>			1				2	1	5	1	21	22

Ransomware	Acc.											2	2
	<b>Total</b>											2	2

Shouldersurfing	Acc.				4							1	1
	<b>Total</b>				4							1	1

Skimming	Acc.		1			1						1	
	<b>Total</b>		1			1						1	



FC Autre

		2000	2013	2014	2015	2016	2017	2018	2019	2020	2021	2022	2023
<b>Violence contre les métiers d'intérêt général</b>	Acc.	1		2	2		3	2	1	5	2	4	8
	Total	1		2	2		3	2	1	5	2	4	8
<b>Viol collectif</b>	Acc.	1			1	1							2
	Total	1			1	1							2
<b>Graffiti</b>	Acc.	4	22	18	13	7	6	2	4	2	3	8	9
	Total	4	22	18	13	7	6	2	4	2	3	8	9
<b>Dégradation de voiture</b>	Acc.	23	89	80	80	64	73	53	62	42	41	40	35
	Total	23	89	80	80	64	73	53	62	42	41	40	35
<b>Rixe au couteau</b>	Acc.		1			1		2	4	4			2
	Tent.				1						1		
	Total		1		1	1		2	4	4	1		2

PH Violence intrafamiliale (VIF)

		2000	2013	2014	2015	2016	2017	2018	2019	2020	2021	2022	2023
<b>VIF: physique, dans le couple</b>	Acc.	10	21	24	19	28	37	23	24	35	34	22	25
	Tent.												1
	Total	10	21	24	19	28	37	23	24	35	34	22	26
<b>VIF: physique, envers des descendants</b>	Acc.	1	4	1	1	3	6	6	7	7	6	5	2
	Tent.					1							
	Total	1	4	1	1	4	6	6	7	7	6	5	2
<b>VIF: physique, envers d'autres membres</b>	Acc.	12	4	5	4	10	2	11	8	8	8	7	1
	Total	12	4	5	4	10	2	11	8	8	8	7	1
<b>VIF: sexuelle, dans le couple</b>	Acc.			1			1			1	2		
	Tent.										1		
	Total			1			1			1	3		
<b>VIF: sexuelle, envers des descendants</b>	Acc.	2				1	2	1	8	1			
	Total	2				1	2	1	8	1			





**PH Violence intrafamiliale (VIF)**

		2000	2013	2014	2015	2016	2017	2018	2019	2020	2021	2022	2023
<b>VIF: sexuelle, envers d'autres membres</b>	Acc.				1			1					1
	Total				1			1					1
<b>VIF: psychique, dans le couple</b>	Acc.	24	23	6	9	10	20	13	11	17	17	20	8
	Total	24	23	6	9	10	20	13	11	17	17	20	8
<b>VIF: psychique, envers des descendants</b>	Acc.	1			2			1		3	2	1	1
	Total	1			2			1		3	2	1	1
<b>VIF: psychique, envers d'autres membres</b>	Acc.		1	1	1	2	4	1		3	2	2	
	Total		1	1	1	2	4	1		3	2	2	
<b>VIF: économique, dans le couple</b>	Acc.		4	3	3	4	4	6		3			
	Total		4	3	3	4	4	6		3			
<b>VIF: économique, envers des descendants</b>	Acc.					1	2					1	
	Total					1	2					1	
<b>VIF: économique, envers d'autres membres</b>	Acc.	10	2	1	2	2	3	2		1	2		
	Tent.	1											
	Total	11	2	1	2	2	3	2		1	2		

**PH Hormones et dopage**

		2000	2013	2014	2015	2016	2017	2018	2019	2020	2021	2022	2023
<b>Dopage humain</b>	Acc.				3				1	1	1		
	Total				3				1	1	1		
<b>Engraissement illégal</b>	Acc.									1			
	Total									1			



**PH Drogues**

		2000	2013	2014	2015	2016	2017	2018	2019	2020	2021	2022	2023
<b>Vente de cocaïne</b>	Acc.		1				1		3	3	2	1	9
	Total		1				1		3	3	2	1	9
<b>Import-export de cocaïne</b>	Acc.								1			1	1
	Total								1			1	1
<b>Production de drogues synthétiques</b>	Acc.								1				
	Total								1				
<b>Import-export de drogues synthétiques</b>	Acc.				1		3		1				
	Total				1		3		1				
<b>Vente de drogues synthétiques</b>	Acc.			1			2		2		3	1	3
	Total			1			2		2		3	1	3
<b>Production de cannabis (culture)</b>	Acc.			2	1				1	2	2	1	
	Total			2	1				1	2	2	1	
<b>Vente de cannabis en grande quantité</b>	Acc.					1						2	2
	Total					1						2	2
<b>Import-export d'héroïne</b>	Acc.					1							
	Total					1							
<b>Vente-traffic d'héroïne</b>	Acc.				2	2	1						1
	Total				2	2	1						1

**PH Trafic d'armes**

		2000	2013	2014	2015	2016	2017	2018	2019	2020	2021	2022	2023
<b>Commerce et production d'arme non à feu</b>	Acc.												1
	Total												1



**PH Traite des êtres humains**

		2000	2013	2014	2015	2016	2017	2018	2019	2020	2021	2022	2023
<b>TEH - exploitation économique</b>	Acc.		1		1	1							
	Total		1		1	1							
<b>TEH - exploitation sexuelle</b>	Acc.	1				2					1		
	Total	1				2					1		

**PH Violence dans l'espace public**

		2000	2013	2014	2015	2016	2017	2018	2019	2020	2021	2022	2023
<b>Violence physique (transport public)</b>	Acc.		2		3	2	4	2	2				9
	Total		2		3	2	4	2	2				9
<b>Violence physique (voie publique)</b>	Acc.	10	17	21	23	31	32	33	28	43	32	32	31
	Tent.				1		3	1	1				
	Total	10	17	21	24	31	35	34	29	43	32	32	31
<b>Violence physique (autre endroit public)</b>	Acc.	6	1		1			3	3	3	3	2	6
	Total	6	1		1			3	3	3	3	2	6
<b>Violence physique (endroit accessible au public)</b>	Acc.	22	21	18	18	20	13	19	17	10	13	8	24
	Tent.											1	1
	Total	22	21	18	18	20	13	19	17	10	13	9	25
<b>Violence sexuelle (transport public)</b>	Acc.				1	1		1					1
	Total				1	1		1					1
<b>Violence sexuelle (voie publique)</b>	Acc.	1		1	2	1	1	4	3	2	1	2	
	Total	1		1	2	1	1	4	3	2	1	2	
<b>Violence sexuelle (autre endroit public)</b>	Acc.	3	1	1	2	2	3	1				1	2
	Total	3	1	1	2	2	3	1				1	2
<b>Violence sexuelle (endroit accessible au public)</b>	Acc.	5	5	1	2	5	1	1	3	1	3	10	7
	Tent.									1			
	Total	5	5	1	2	5	1	1	3	2	3	10	7
<b>Violence psychique (transport public)</b>	Acc.	2	1	1		4		2	2	1	3		2
	Total	2	1	1		4		2	2	1	3		2



**PH Violence dans l'espace public**

		2000	2013	2014	2015	2016	2017	2018	2019	2020	2021	2022	2023
Violence psychique (voie publique)	Acc.	11	7	11	13	14	12	16	13	27	17	21	25
	Tent.	1											
	<b>Total</b>	<b>12</b>	<b>7</b>	<b>11</b>	<b>13</b>	<b>14</b>	<b>12</b>	<b>16</b>	<b>13</b>	<b>27</b>	<b>17</b>	<b>21</b>	<b>25</b>
Violence psychique (autre endroit public)	Acc.	2	1	1	1	2				5	3	1	2
	Tent.												
	<b>Total</b>	<b>2</b>	<b>1</b>	<b>1</b>	<b>1</b>	<b>2</b>				<b>5</b>	<b>3</b>	<b>1</b>	<b>2</b>
Violence psychique (endroit accessible au public)	Acc.	20	5	4	5	8	5	4	15	9	14	3	8
	Tent.												
	<b>Total</b>	<b>20</b>	<b>5</b>	<b>4</b>	<b>5</b>	<b>8</b>	<b>5</b>	<b>4</b>	<b>15</b>	<b>9</b>	<b>14</b>	<b>3</b>	<b>8</b>
Vol à main armée (voie publique)	Acc.	2	1		3		1		1				
	Tent.	1	2			1				1			
	<b>Total</b>	<b>3</b>	<b>3</b>		<b>3</b>	<b>1</b>	<b>1</b>		<b>1</b>	<b>1</b>			
Vol à main armée (autre endroit public)	Acc.									1			
	Tent.												
	<b>Total</b>									<b>1</b>			
Vol à main armée (endroit accessible au public)	Acc.	1			1		1						
	Tent.	3				1							
	<b>Total</b>	<b>4</b>			<b>1</b>	<b>1</b>	<b>1</b>						
Vol avec violence sans arme (transport public)	Acc.										1	1	
	Tent.												
	<b>Total</b>										<b>1</b>	<b>1</b>	
Vol avec violence sans arme (voie publique)	Acc.	16	6	6	4	1	5	6	2		1	1	3
	Tent.	2	2		1			1	1	1	1	1	1
	<b>Total</b>	<b>18</b>	<b>8</b>	<b>6</b>	<b>5</b>	<b>1</b>	<b>5</b>	<b>7</b>	<b>3</b>	<b>1</b>	<b>2</b>	<b>2</b>	<b>4</b>
Vol avec violence sans arme (autre endroit public)	Acc.			1			1						
	Tent.												
	<b>Total</b>			<b>1</b>			<b>1</b>						
Vol avec violence sans arme (endr. acces. au pub.)	Acc.	4	5	3	6	6		3	5	3	1	1	3
	Tent.	2		1									
	<b>Total</b>	<b>6</b>	<b>5</b>	<b>4</b>	<b>6</b>	<b>6</b>		<b>3</b>	<b>5</b>	<b>3</b>	<b>1</b>	<b>1</b>	<b>3</b>



**PH Autre**

		2000	2013	2014	2015	2016	2017	2018	2019	2020	2021	2022	2023
<b>Faux policiers</b>	Acc.						1						
	Total						1						
<b>Terrorisme, extrémisme et radicalisme</b>	Acc.			1							1	1	
	Total			1							1	1	
<b>Cyberharcèlement</b>	Acc.		9	15	11	8	9	8	3	1	8	26	20
	Total		9	15	11	8	9	8	3	1	8	26	20
<b>Fraude à l'identité</b>	Acc.	1	4	9	8	17	6	3	8	13	16	19	26
	Tent.			1	1	1	1	1	1	1	1	2	1
	Total	1	4	10	9	18	7	4	9	14	17	21	27

# ***STATISTIQUES POLICIERES DE CRIMINALITE***

---

***LIEU DE PERPETRATION: COMMUNE***

**De Panne**

***ANNEXE IV: FAITS ENREGISTRES  
NON CRIMINELS***



De Panne

Faits non criminels

Maladies / Décès / Disparition

	2000	2013	2014	2015	2016	2017	2018	2019	2020	2021	2022	2023
Suicide	5	8	9	8	1	2	2	2	1	3	2	5
Personne malade	9	6	4	2	5	13	19	15	10	9	11	17
Décès suspect		6	3	3	4	2	3	3		3	4	3
Décès naturel	5	4	3	10	3	3	1	1	1	1	1	
Disparition (personne disparue)	3	7	4	6	5	7	7	4	4	3	8	5
Accident (sauf roulage)	4	6	2	5		3	5	6	4	4	5	6
Cadavre non identifié						1					1	
Sécurité des travailleurs (accident du travail)												1
Autres	8									1		
<b>Total</b>	<b>34</b>	<b>37</b>	<b>25</b>	<b>34</b>	<b>18</b>	<b>31</b>	<b>37</b>	<b>31</b>	<b>20</b>	<b>24</b>	<b>32</b>	<b>37</b>

Appels

	2000	2013	2014	2015	2016	2017	2018	2019	2020	2021	2022	2023
Alarme	2											
Appels	4	3	4	1	1		2	2		5	1	
<b>Total</b>	<b>6</b>	<b>3</b>	<b>4</b>	<b>1</b>	<b>1</b>		<b>2</b>	<b>2</b>		<b>5</b>	<b>1</b>	



### Problèmes sociaux

	2000	2013	2014	2015	2016	2017	2018	2019	2020	2021	2022	2023
Différends familiaux	24	14	14	7	10	8	5	10	7	14	15	7
Différend (pas de coups)	13	8	9	2	2	3	3	1	5	4	5	
Affaire civile	2	3	3			2	1	2	2	3	1	3
Protection de la jeunesse	6	3	2	1	3	3	1	5		4	9	7
Autres	2		1	2	2	1					1	2
<b>Total</b>	<b>47</b>	<b>28</b>	<b>29</b>	<b>12</b>	<b>17</b>	<b>17</b>	<b>10</b>	<b>18</b>	<b>14</b>	<b>25</b>	<b>31</b>	<b>19</b>

### Catastrophes

	2000	2013	2014	2015	2016	2017	2018	2019	2020	2021	2022	2023
Fuite de gaz		1									1	1
Dégâts tempête	1	2	1	1	1	1				1		1
Problèmes causés par l'eau	1											
Dégâts eau	1											
<b>Total</b>	<b>3</b>	<b>3</b>	<b>1</b>	<b>1</b>	<b>1</b>	<b>1</b>				<b>1</b>	<b>1</b>	<b>2</b>

### Ordre public

	2000	2013	2014	2015	2016	2017	2018	2019	2020	2021	2022	2023
Troubles		2	3		4	4	3	1	2		1	1
Autres	5											
<b>Total</b>	<b>5</b>	<b>2</b>	<b>3</b>		<b>4</b>	<b>4</b>	<b>3</b>	<b>1</b>	<b>2</b>		<b>1</b>	<b>1</b>

### Agissements suspects

	2000	2013	2014	2015	2016	2017	2018	2019	2020	2021	2022	2023
	5	21	22	35	23	13	11	8	11	3	6	1
<b>Total</b>	<b>5</b>	<b>21</b>	<b>22</b>	<b>35</b>	<b>23</b>	<b>13</b>	<b>11</b>	<b>8</b>	<b>11</b>	<b>3</b>	<b>6</b>	<b>1</b>





**Objets trouvés**

	2000	2013	2014	2015	2016	2017	2018	2019	2020	2021	2022	2023
	5	3	3	1	2	1	1	2			1	
<b>Total</b>	<b>5</b>	<b>3</b>	<b>3</b>	<b>1</b>	<b>2</b>	<b>1</b>	<b>1</b>	<b>2</b>			<b>1</b>	

**Objets perdus**

	2000	2013	2014	2015	2016	2017	2018	2019	2020	2021	2022	2023
	96	329	275	261	309	314	254	264	228	245	201	233
<b>Total</b>	<b>96</b>	<b>329</b>	<b>275</b>	<b>261</b>	<b>309</b>	<b>314</b>	<b>254</b>	<b>264</b>	<b>228</b>	<b>245</b>	<b>201</b>	<b>233</b>

**Autres non-infractions**

	2000	2013	2014	2015	2016	2017	2018	2019	2020	2021	2022	2023
Ordonnance de capture			1		3		1	2				
Non-respect des conditions		14	8	18	18	17	21	17	7	1	1	4
Procès-verbal d'information	9	47	34	53	29	23	24	24	30	24	38	27
Notification		1					1	3	6	10	3	3
Dégradation involontaire câbles (non-télécom)		2	2		2					1		
Demande signalement surveillance électronique											5	14
Fonction de contrôle armes		1	1									
Autres non infractions	1											
<b>Total</b>	<b>10</b>	<b>65</b>	<b>46</b>	<b>71</b>	<b>52</b>	<b>40</b>	<b>47</b>	<b>46</b>	<b>43</b>	<b>36</b>	<b>47</b>	<b>48</b>