

STATISTIQUES POLICIERES DE CRIMINALITE

LIEU DE PERPETRATION: COMMUNE

De Haan

2000 - 2023

Police fédérale - DGRIDRIIBIPOL

STATISTIQUES POLICIERES DE CRIMINALITE

LIEU DE PERPETRATION: COMMUNE

De Haan

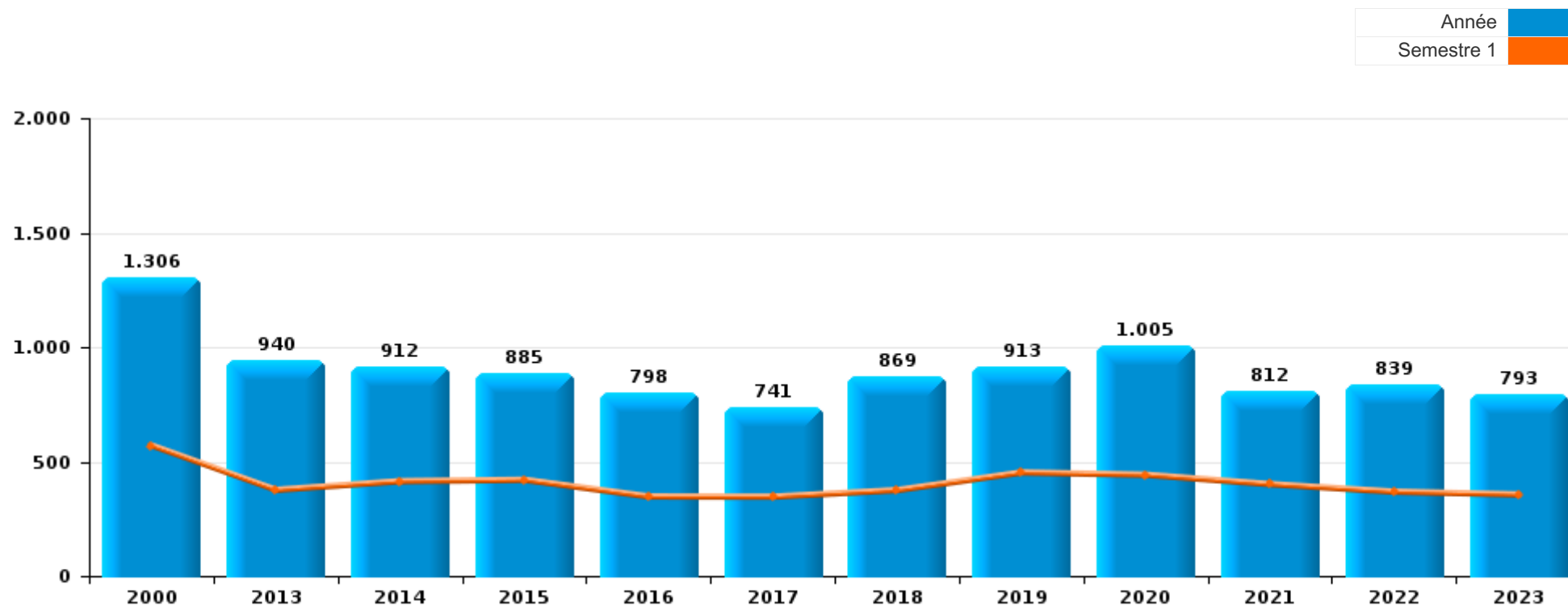
PARTIE I : INFRACTIONS JUDICIAIRES

CRIMINALITE ENREGISTREE COMMISE AU NIVEAU DE LA COMMUNE



De Haan

	2000	2013	2014	2015	2016	2017	2018	2019	2020	2021	2022	2023
Nombre total des délits	1.306	940	912	885	798	741	869	913	1.005	812	839	793





De Haan

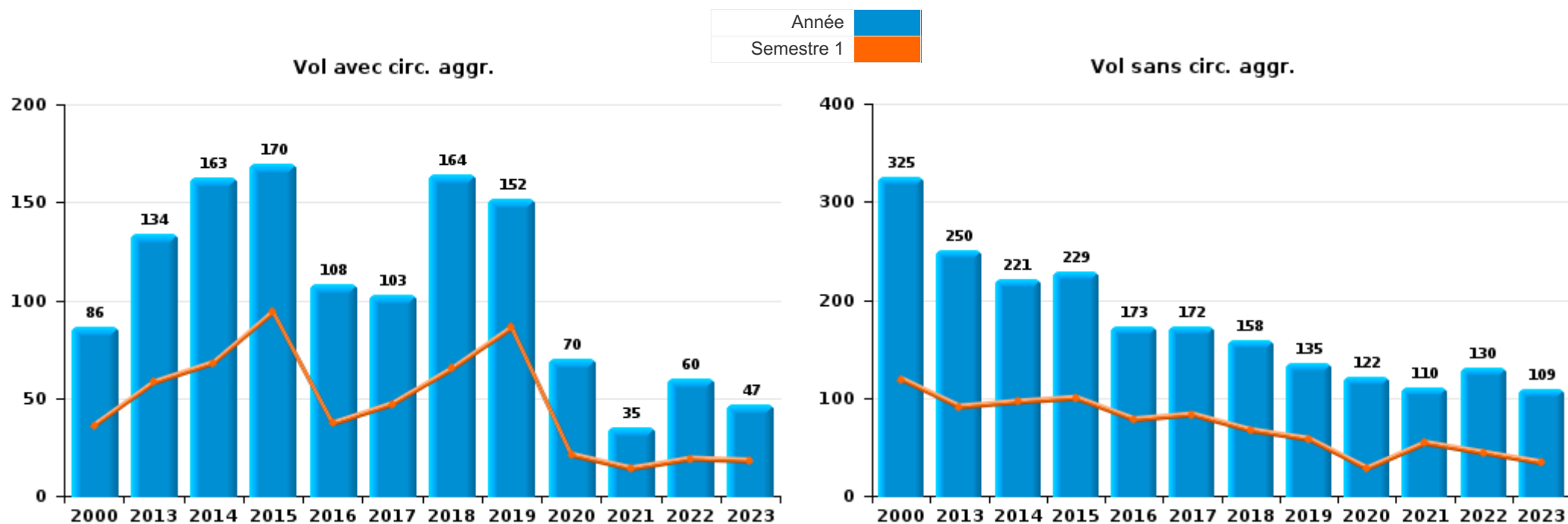
	2000	2013	2014	2015	2016	2017	2018	2019	2020	2021	2022	2023
Vol et extorsion	568	390	385	402	283	278	332	290	193	147	197	162
Dégradation de la propriété	298	151	136	126	91	85	86	76	93	69	82	93
Infr. contre l'intégrité physique	67	75	61	65	62	62	71	91	64	75	72	66
Fraude	76	59	49	58	53	38	43	60	77	74	85	75
Criminalité informatique		21	13	27	19	12	46	56	88	79	82	81
Ivresse et alcool	15	33	37	33	40	42	45	48	41	44	52	55
Drogues	48	17	14	10	22	30	30	84	64	35	43	43
Infr. contre autres valeurs morales et sentiments	15	36	48	32	21	22	40	34	35	32	45	29
Registre de population	32	12	36	19	40	35	26	17	17	30	21	30
Santé publique			1				1	1	203	61	2	
Infr. contre la sécurité publique	25	21	14	23	25	19	29	21	20	22	15	30
Législation sur les étrangers	14	26	17	15	34	28	17	20	15	12	8	24
Protection de la jeunesse	1	28	14	17	20	20	23	26	15	19	22	13
Infr. contre les moeurs	17	12	18	6	17	14	14	29	15	30	20	21
Infr. contre la famille	26	20	9	8	13	6	9	10	8	29	47	16
Armes et explosifs	13	8	14	10	20	9	13	12	8	15	15	6
Infr. contre la foi publique	21	5	13	7	16	10	15	14	8	3	12	16
Environnement	30	11	20	9	10	7	6	6	12	10	6	7
Infr. contre l'autorité publique	11	3	3	10	2	6	5	5	12	6	5	9
Autres lois spéciales	4	1	4	2	4	9	4	4	10	10	7	11
Protection de la personne	2	2			1	2	3	2	1	3		2
Code pénal social	1	3	1	2	1	1	3	1	1	1		1
Contravention Code pénal	11	1	1	1	1			1				
Travail	8	2		1			1	1	1			
Infr. contre la liberté individuelle	1	1			1	1			1	4	1	1
Carte d'identité		1	1	1		2		3				
Protection des revenus publics						3	4					
Traite des êtres humains								1	2	2		
Autres infractions Code pénal			2	1			1					
Infr. relative au statut juridique de l'enfant		1	1				1					
Pratiques commerciales	2											1
Hormones et dopage					1							1
Exercice illégal de l'autorité publique									1			
Infr. contre la Sécurité de l'Etat					1							
Législation économique							1					
Sous-total	1.306	940	912	885	798	741	869	913	1.005	812	839	793
Contravention règlement policier local		5	5	3	3		1		6		1	3
Sous-total		5	5	3	3		1		6		1	3
Total	1.306	945	917	888	801	741	870	913	1.011	812	840	796



I.1. Catégorie des infractions : Vol et extorsion (top 5 des infractions au niveau national 2023)

De Haan

	2000	2013	2014	2015	2016	2017	2018	2019	2020	2021	2022	2023
Vol sans circ. agr.	325	250	221	229	173	172	158	135	122	110	130	109
Vol avec circ. agr.	86	134	163	170	108	103	164	152	70	35	60	47
Vol non spécifié	157			1	1	1				1	1	
Extorsion		6	1	2	1	2	10	3	1	1	6	6
Total	568	390	385	402	283	278	332	290	193	147	197	162






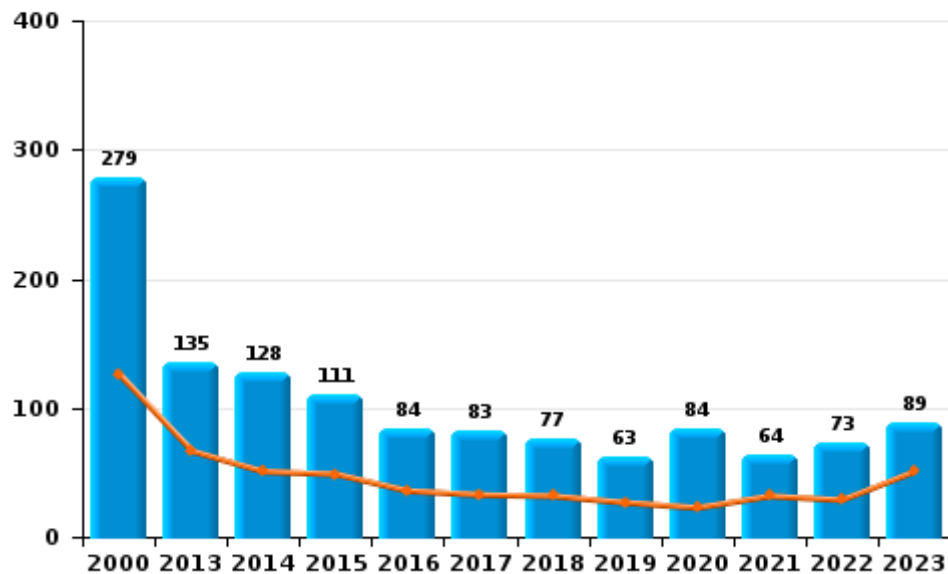
I.2. Catégorie des infractions : Dégradation de la propriété (top 5 des infractions au niveau national 2023)

De Haan

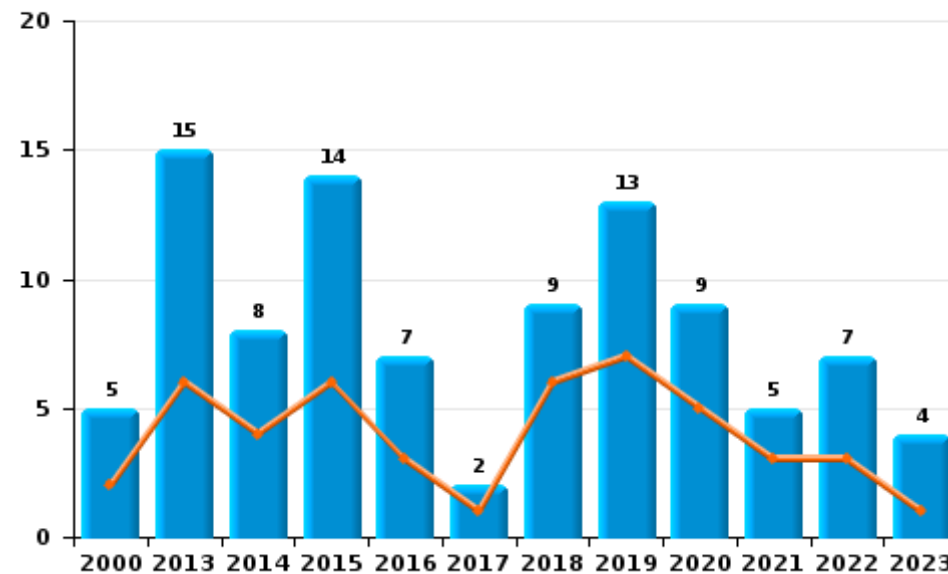
	2000	2013	2014	2015	2016	2017	2018	2019	2020	2021	2022	2023
Vandalisme	279	135	128	111	84	83	77	63	84	64	73	89
Incendie involontaire	5	13	5	6	7		9	7	5	3	7	2
Incendie volontaire		2	3	8		2		6	4	2		2
Destruction, dénaturation, dégradation	14	1		1							2	
Total	298	151	136	126	91	85	86	76	93	69	82	93

Année	
Semestre 1	

Vandalisme



Incendie

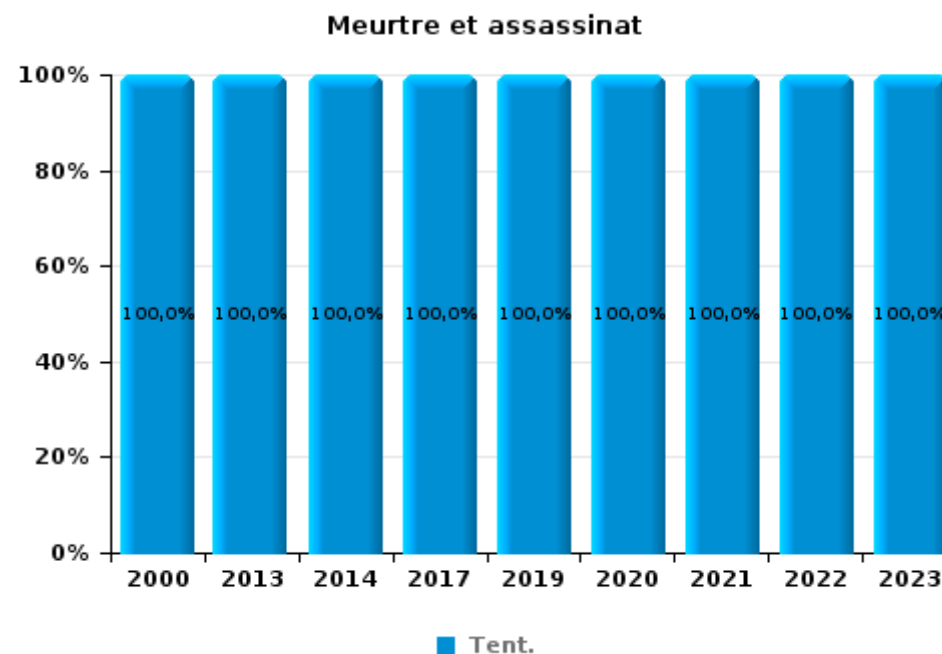
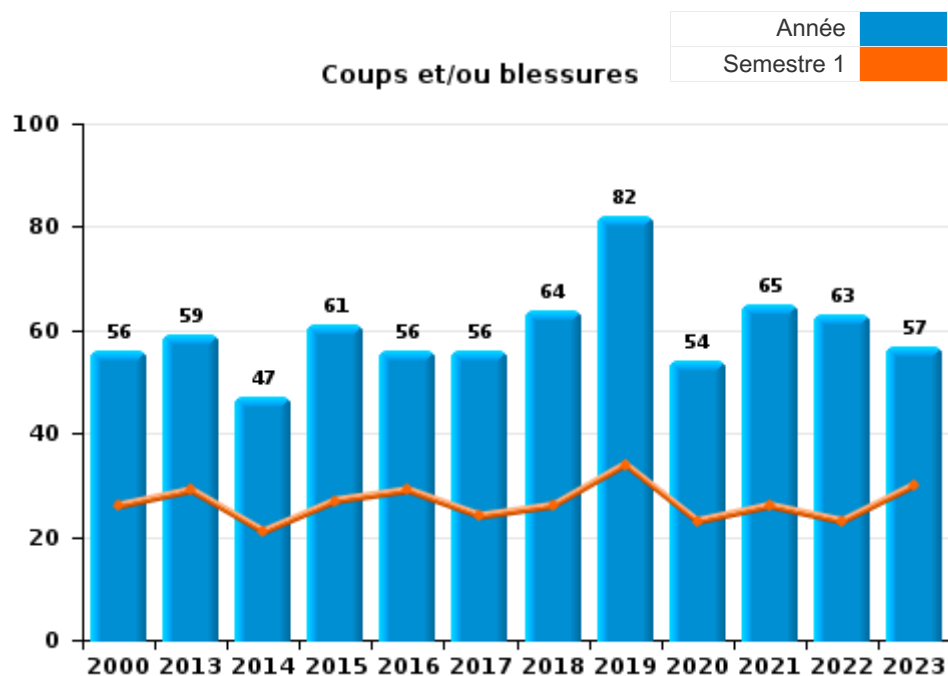




I.3. Catégorie des infractions : Infr. contre l'intégrité physique (top 5 des infractions au niveau national 2023)

De Haan

	2000	2013	2014	2015	2016	2017	2018	2019	2020	2021	2022	2023
Coups et/ou blessures	56	59	47	61	56	56	64	82	54	65	63	57
Autres	10	15	13	4	6	5	7	8	8	8	7	7
Meurtre et assassinat	1	1	1			1		1	2	2	2	2
Total	67	75	61	65	62	62	71	91	64	75	72	66





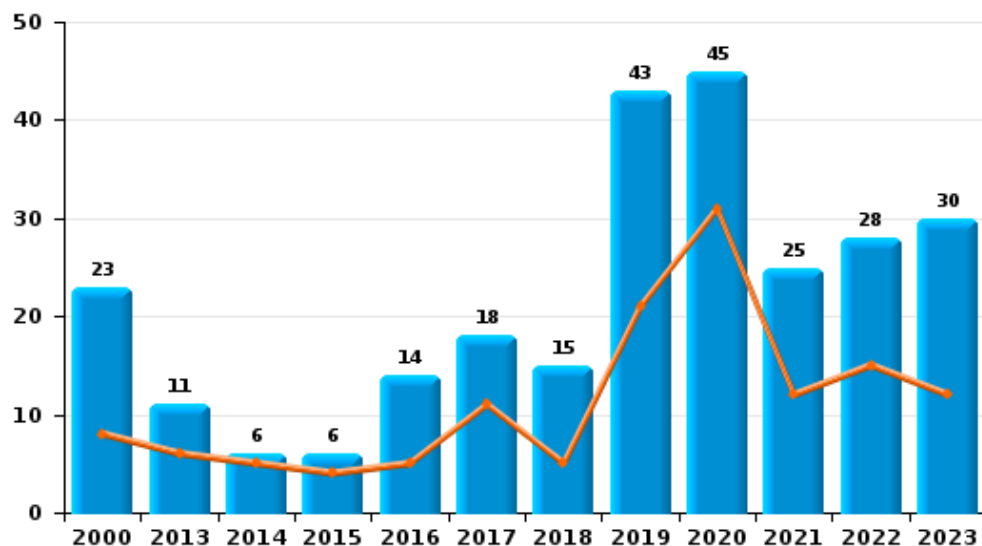
I.4. Catégorie des infractions : Drogues (top 5 des infractions au niveau national 2023)

De Haan

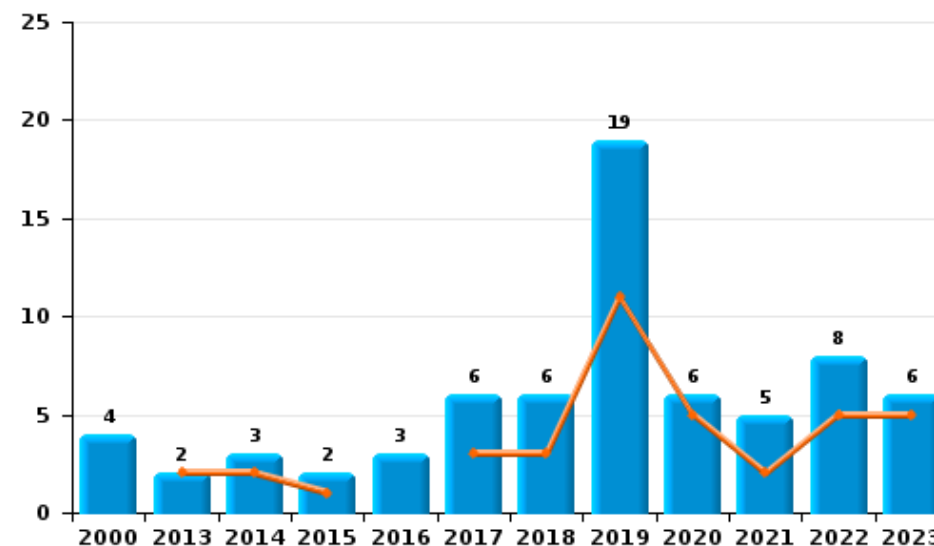
	2000	2013	2014	2015	2016	2017	2018	2019	2020	2021	2022	2023
Détention	23	11	6	6	14	18	15	43	45	25	28	30
Commerce	4	2	3	2	3	6	6	19	6	5	8	6
Usage	15			1	3	1	8	16	11	3	4	5
Fabrication		2	2			2	1	6	2	1	2	2
Importation et exportation	6		1			3						
Autres		2	2	1	2					1	1	
Total	48	17	14	10	22	30	30	84	64	35	43	43



Détention



Commerce





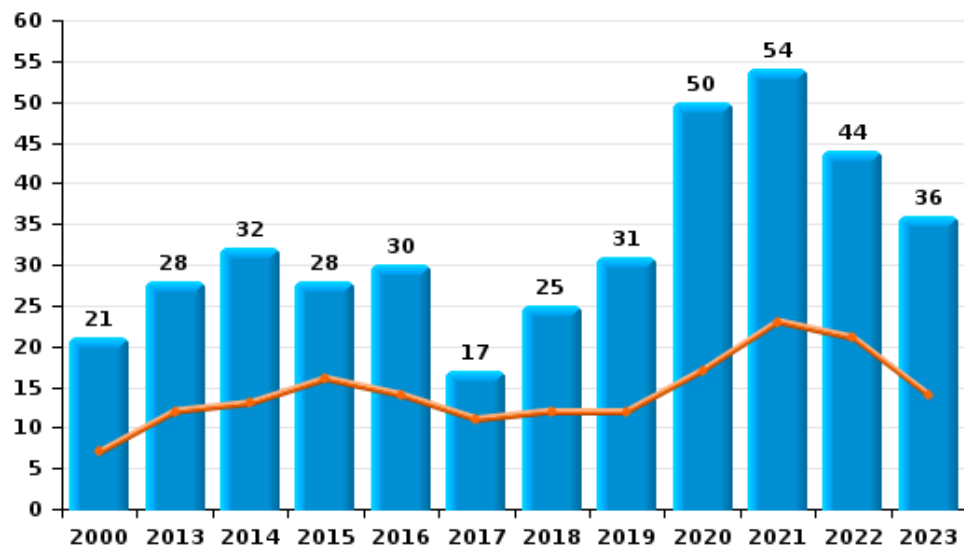
I.5. Catégorie des infractions : Fraude (top 5 des infractions au niveau national 2023)

De Haan

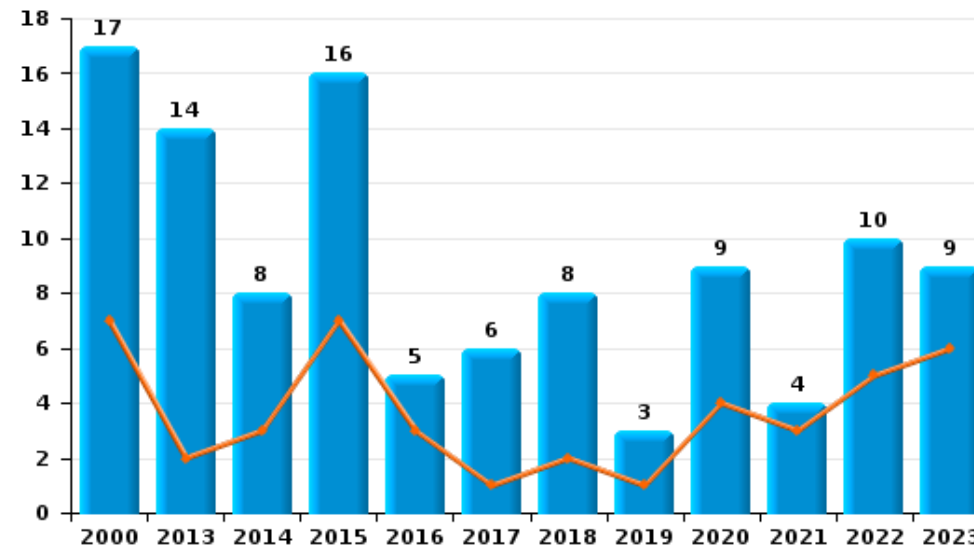
	2000	2013	2014	2015	2016	2017	2018	2019	2020	2021	2022	2023
Escroquerie	21	28	32	28	30	17	25	31	50	54	44	36
Détournement et destruction frauduleuse	23	14	4	6	10	9	6	10	9	4	12	7
Abus de confiance et infr. apparentées	17	14	8	16	5	6	8	3	9	4	10	9
Grivèlerie	10	2	5	5	5	3	2	14	3	3	11	15
Fraudes: Autres	5			2	3	3	1	1	6	9	8	7
Recel				1			1	1				1
Infr. liées à l'insolvabilité		1										
Total	76	59	49	58	53	38	43	60	77	74	85	75



Escroquerie



Abus de confiance et infr. apparentées



STATISTIQUES POLICIERES DE CRIMINALITE

LIEU DE PERPETRATION: COMMUNE

De Haan

PARTIE II : FIGURES CRIMINELLES / PHENOMENES



De Haan

FC Vol moyen de transport

	2000	2013	2014	2015	2016	2017	2018	2019	2020	2021	2022	2023
Vol de voiture	16	4	7	8	5	3	5	4	1		1	2
Vol de moto	1	1		1		1					1	
Carjacking				1								
Vol dans les garages				1								
Vol de vélomoteur	8	2	3	5	2	1			1		2	1
Vol de vélo	111	62	95	72	43	54	42	38	37	38	36	47

FC Cambriolage

	2000	2013	2014	2015	2016	2017	2018	2019	2020	2021	2022	2023
Cambriolage dans habitation	73	56	67	68	34	45	65	85	23	17	24	20
Cambriolage ds entreprise ou commerce	53	21	17	23	16	10	16	8	6	5	4	3
Cambriolage ds service public ou bâtiment administ	5	2	3	6	2	2	3	5	2	1	3	1
Cambriolage dans bâtiment (total)	130	77	87	96	52	57	82	98	31	23	31	24



FC Vol autre

	2000	2013	2014	2015	2016	2017	2018	2019	2020	2021	2022	2023
Vol à main armée		1	3	1		1	2		2		1	1
Vol avec violence sans arme	12	9	9	7	1	4	12	4	8	1	8	9
Vol dans ou sur un véhicule	73	55	38	57	40	38	61	33	25	14	28	11
Vol d'armes et explosifs	2	2	2		2		1		1	1	2	
Arrachage de sac à main	3		1									
Vol à l'arraché	6	1	2	1	2	2	5	3	2	1	2	3
Vol à la tire	6	32	17	15	13	18	5	5	2	5	5	1
Vol à l'étalage	13	7	10	9	7	8	7	4	2	9	8	6
Vol par ruse	8	9	2	9	4	16	14	9	2	2	4	6
Vol de métaux	1	4	1	3	1					1		
Vol sur les chantiers	1	3	6	1	1	3	2	2	2	2	1	2
Home-invasion		2	1				1		1			1
Vol d'animaux	1	1				1			1			1
Vol de cargaison				1								

Criminalité ICT

	2000	2013	2014	2015	2016	2017	2018	2019	2020	2021	2022	2023
Fraude de cartes de paiements		10	4	6	5	2	2	4	10	1	9	1
Phishing			1	1	1	1	11	10	26	37	18	21
Ransomware											1	
Shouldersurfing		5		1		1	1				3	
Skimming									1		1	1

FC Autre

	2000	2013	2014	2015	2016	2017	2018	2019	2020	2021	2022	2023
Violence contre les métiers d'intérêt général	1	4	2	1	5	5	3	1	3	1	2	2
Graffiti	1	11	10	5	1	2	2		3	3	5	7
Dégradation de voiture	13	60	57	59	41	38	48	32	59	27	29	40
Rixe au couteau	1	1	1	1						1	1	2



PH Violence intrafamiliale (VIF)

	2000	2013	2014	2015	2016	2017	2018	2019	2020	2021	2022	2023
VIF: physique, dans le couple	5	19	16	28	20	15	22	37	18	30	20	17
VIF: physique, envers des descendants			2	4	2	2	3	3	2	1	4	2
VIF: physique, envers d'autres membres	18	5	2	4	5	5	6	7	5	6	2	4
VIF: sexuelle, dans le couple			1					1				1
VIF: sexuelle, envers des descendants	1			1		1	1	4		1		
VIF: psychique, dans le couple	13	26	11	13	14	9	13	18	11	32	54	16
VIF: psychique, envers des descendants			1	2	2	2	1	5	2	3	2	3
VIF: psychique, envers d'autres membres		3		1	3		4	2		3	1	1
VIF: économique, dans le couple		1	3	7	2	1	4	4	5	4	4	5
VIF: économique, envers des descendants	1								1			1
VIF: économique, envers d'autres membres	14	3	1	2	2	1	4	1	3	3	6	5

PH Hormones et dopage

	2000	2013	2014	2015	2016	2017	2018	2019	2020	2021	2022	2023
Dopage humain					1							1

PH Drogues

	2000	2013	2014	2015	2016	2017	2018	2019	2020	2021	2022	2023
Vente de cocaïne			2				1	4	2	1	2	
Import-export de cocaïne			1									
Production de drogues synthétiques							1					
Vente de drogues synthétiques					1		1	1		1	2	1
Production de cannabis (culture)		1	1			1		4	1	1	2	2
Vente de cannabis en grande quantité					1	1					1	
Vente-traffic d héroïne						1		1			2	



PH Trafic d'armes

	2000	2013	2014	2015	2016	2017	2018	2019	2020	2021	2022	2023
Commerce et production d'arme à feu et mun.											1	
Commerce et production d'arme non à feu											1	

PH Traite des êtres humains

	2000	2013	2014	2015	2016	2017	2018	2019	2020	2021	2022	2023
TEH - exploitation économique								1	1	1		
TEH - exploitation sexuelle							1	2	1	2		

PH Violence dans l'espace public

	2000	2013	2014	2015	2016	2017	2018	2019	2020	2021	2022	2023
Violence physique (transport public)		2	2	2			1	5	1	2		3
Violence physique (voie publique)	14	12	15	16	14	14	11	13	17	15	15	17
Violence physique (autre endroit public)	1	1		3	3		3	2	3		5	
Violence physique (endroit accessible au public)	22	11	8	10	8	13	11	11	11	15	15	15
Violence sexuelle (transport public)					1					1	1	
Violence sexuelle (voie publique)	1	1	1	1	2	2		2	1	1	2	1
Violence sexuelle (autre endroit public)	5		4	1		1	1	1	3	2	2	4
Violence sexuelle (endroit accessible au public)	7	2	3	2	3	3	1	4	3	6	1	4
Violence psychique (transport public)	1	1	1		1	2	1	1			1	1
Violence psychique (voie publique)	3	7	15	14	3	11	9	5	11	12	12	17
Violence psychique (autre endroit public)	1	2	1	1	5	3	2	1	1	2	3	5
Violence psychique (endroit accessible au public)	9	9	9	5	2	8	6	8	2	7	10	3
Vol à main armée (voie publique)											1	
Vol à main armée (autre endroit public)									1			
Vol à main armée (endroit accessible au public)			2	1		1						
Vol avec violence sans arme (transport public)			1				1		1			
Vol avec violence sans arme (voie publique)	2	3	3	4		1	4	1	2			2
Vol avec violence sans arme (autre endroit public)		1									2	3
Vol avec violence sans arme (endr. acces. au pub.)	6		2			1	3		1			1



PH Autre

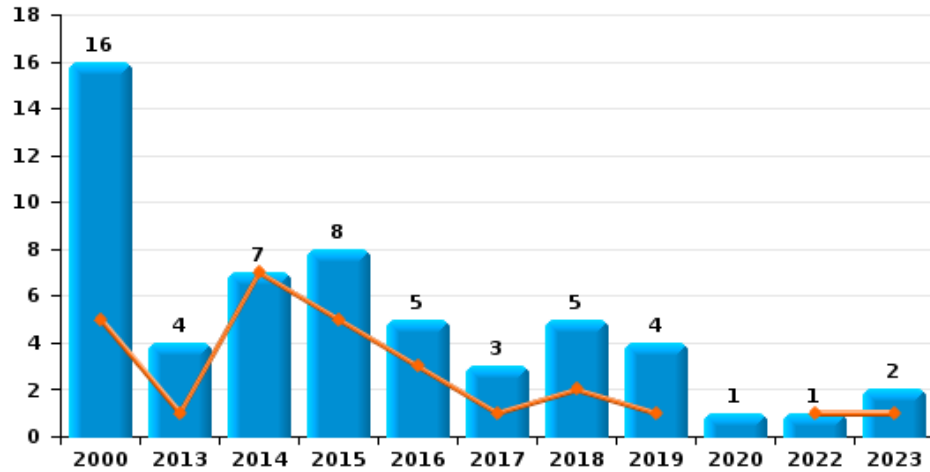
	2000	2013	2014	2015	2016	2017	2018	2019	2020	2021	2022	2023
Faux policiers		2					1					
Terrorisme, extrémisme et radicalisme						1						
Cyberharcèlement		7	9	17	15	9	15	14	9	12	12	14
Fraude à l'identité	3	6	7	10	9	7	13	23	27	12	13	25



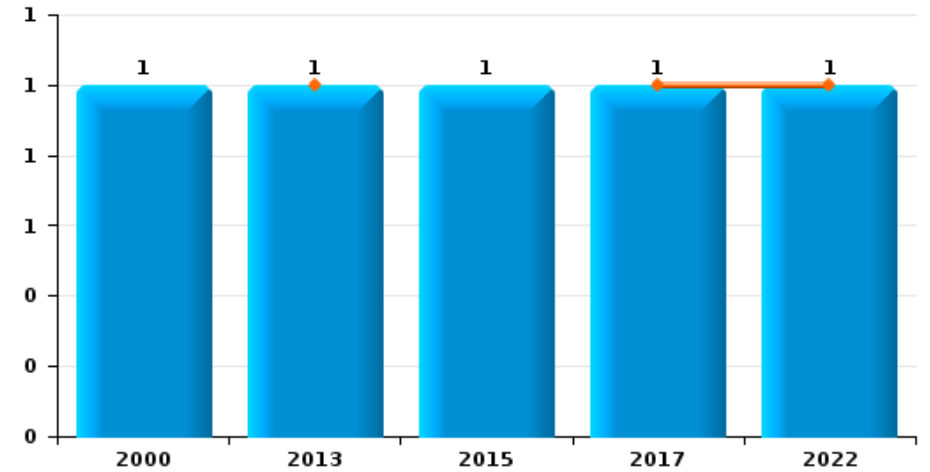
De Haan

Année	■
Semestre 1	■

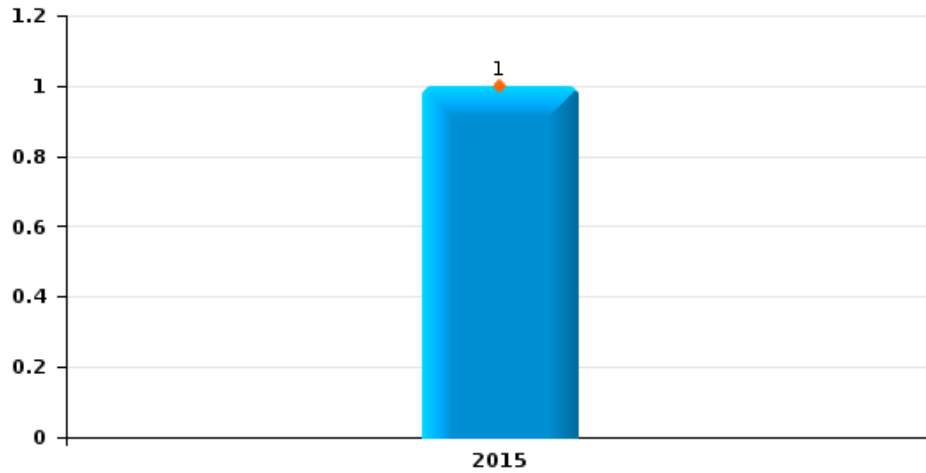
Vol de voiture



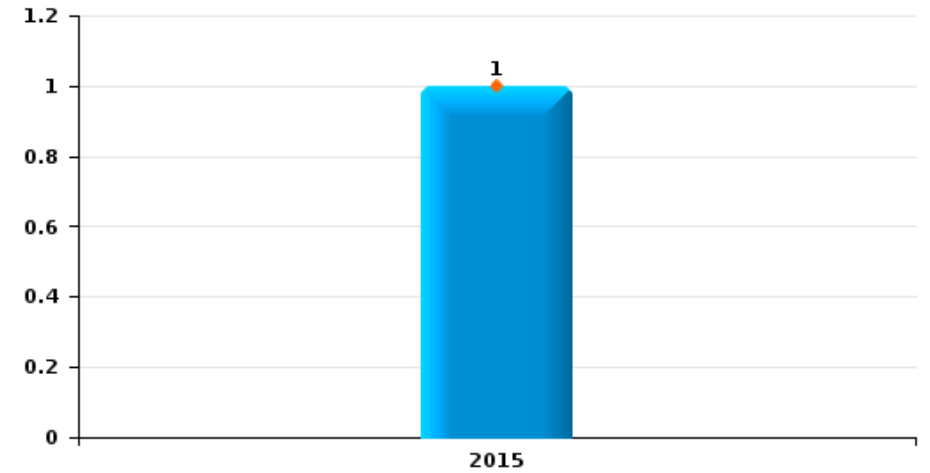
Vol de moto



Carjacking



Vol dans les garages

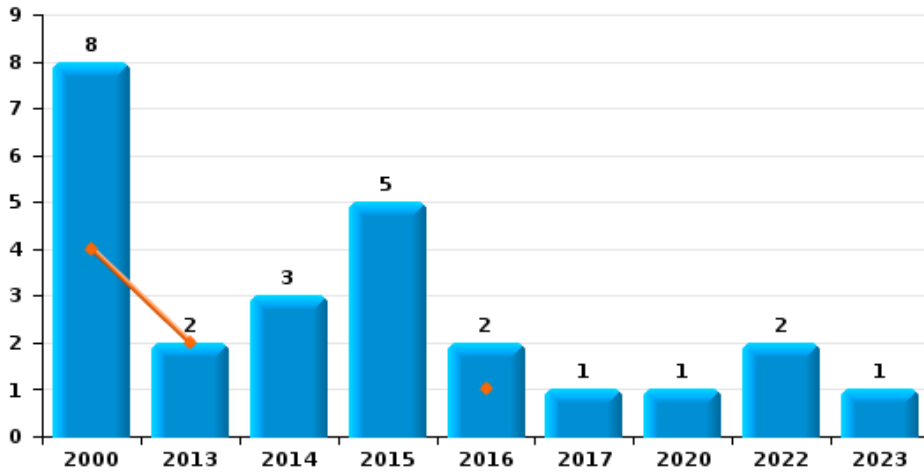




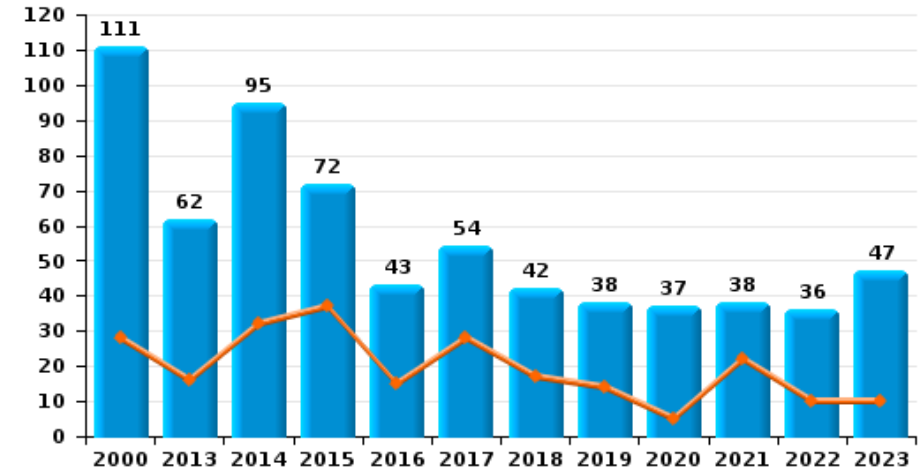
De Haan

Année	■
Semestre 1	■

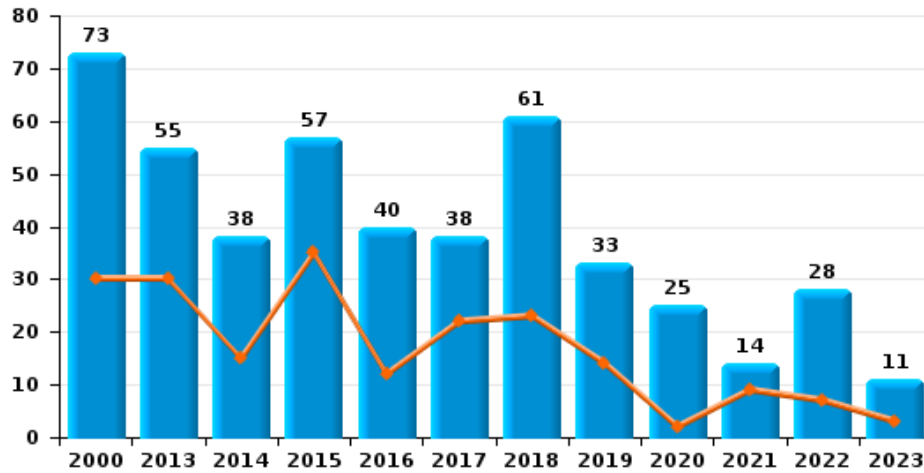
Vol de vélomoteur



Vol de vélo



Vol dans ou sur un véhicule

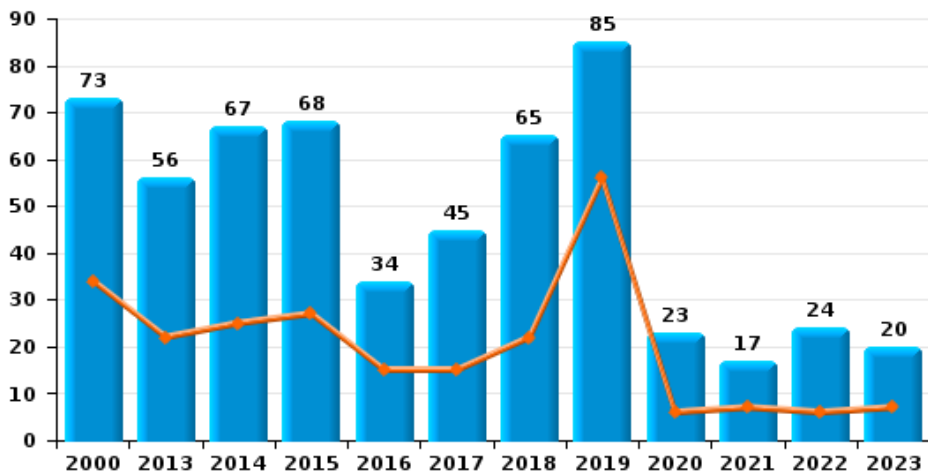




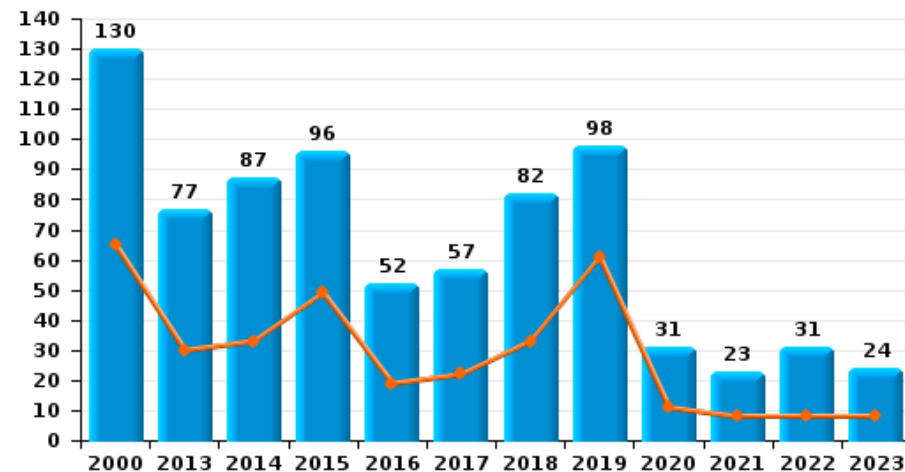
De Haan



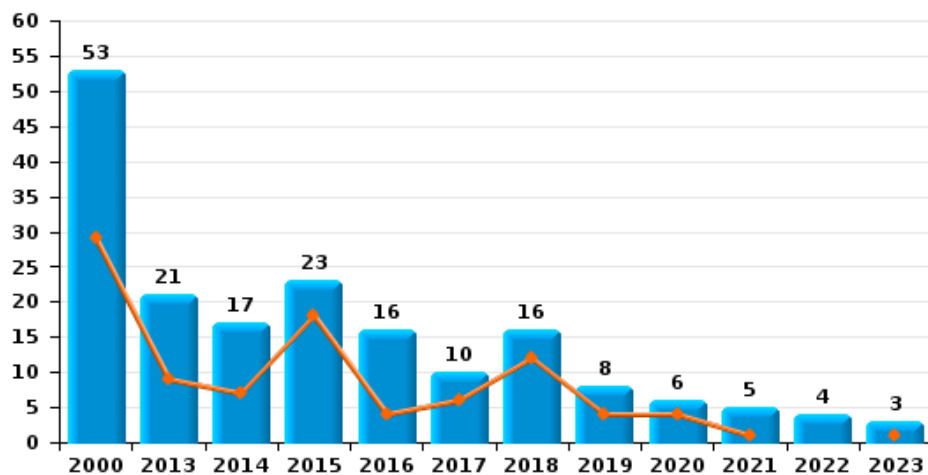
Cambriolage dans habitation



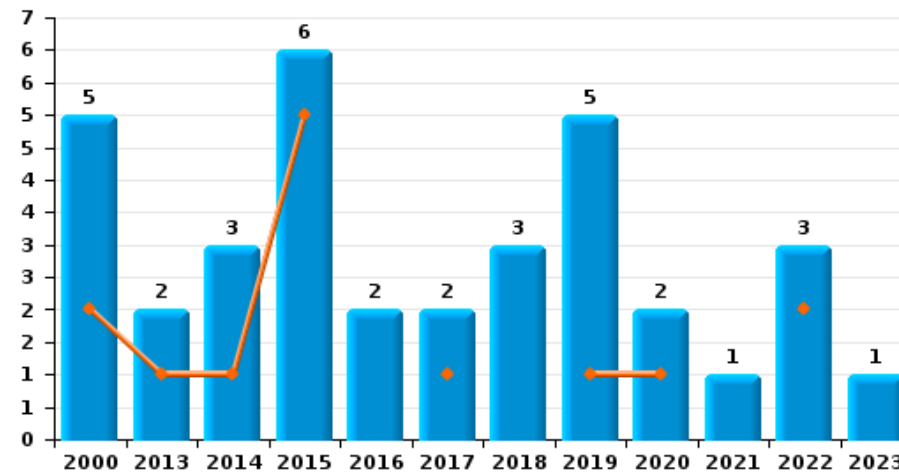
Cambriolage dans bâtiment (total)



Cambriolage ds entreprise ou commerce



Cambriolage ds service public ou bâtiment administratif

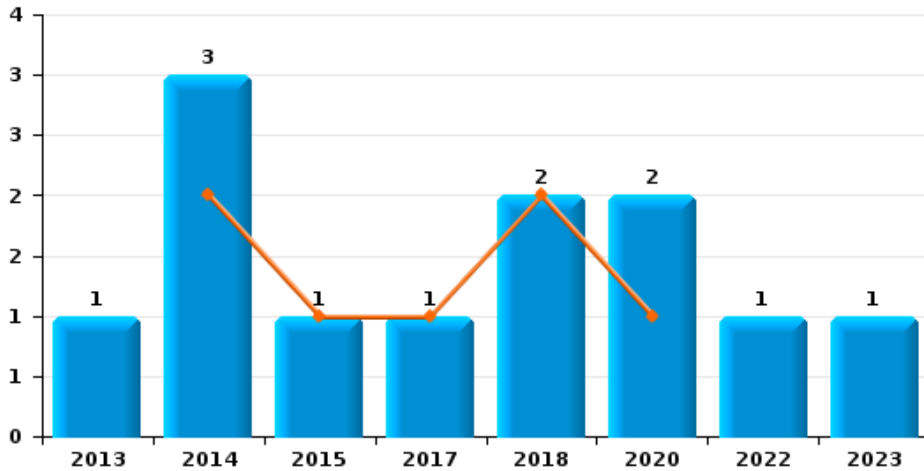




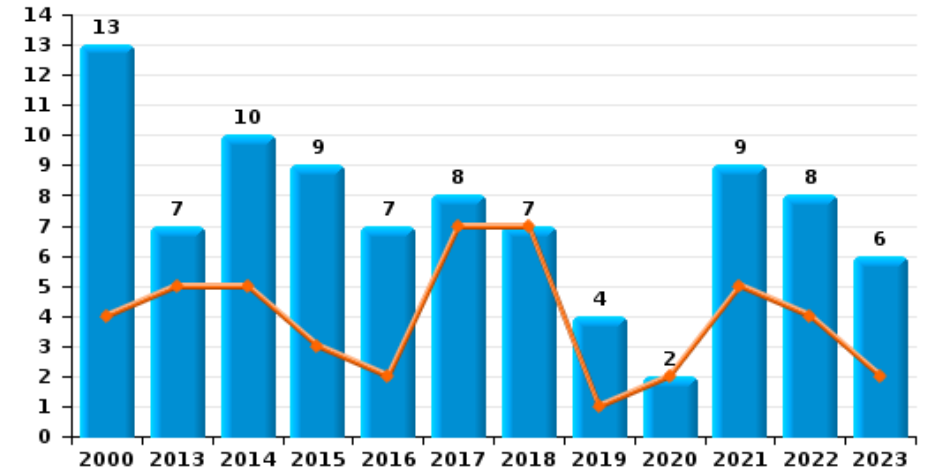
De Haan



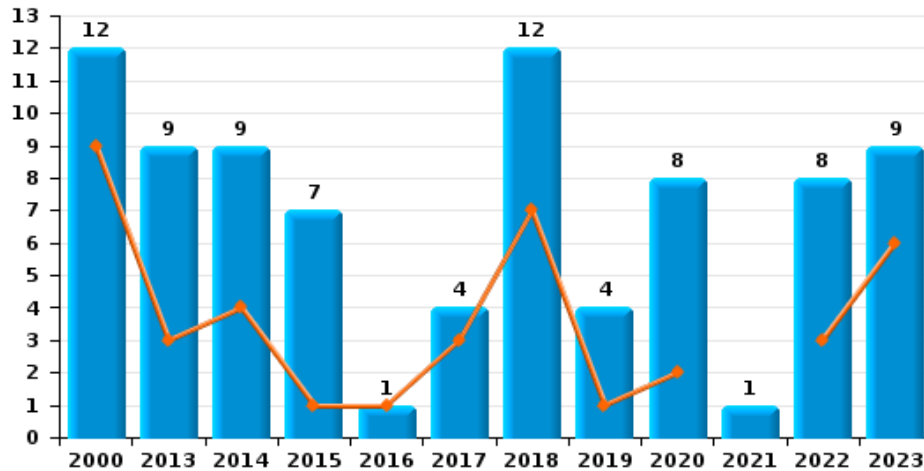
Vol à main armée



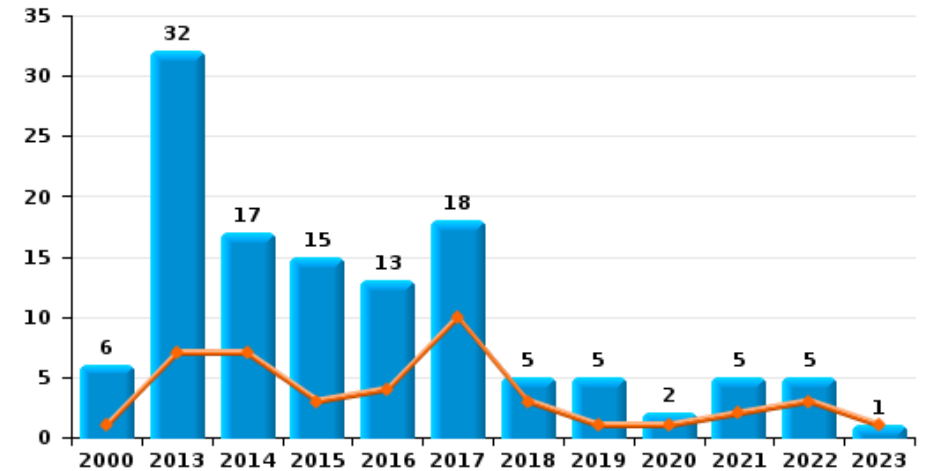
Vol à l'étalage



Vol avec violence sans arme



Vol à la tire

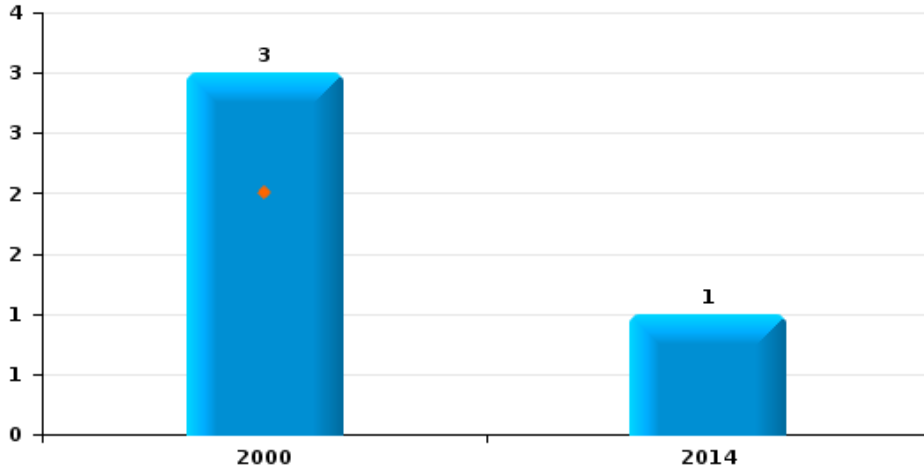




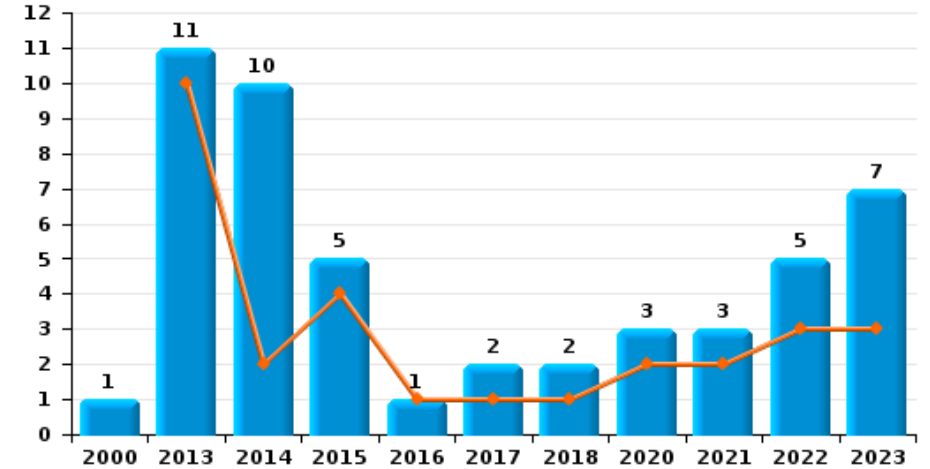
De Haan

Année ■
Semestre 1 ■

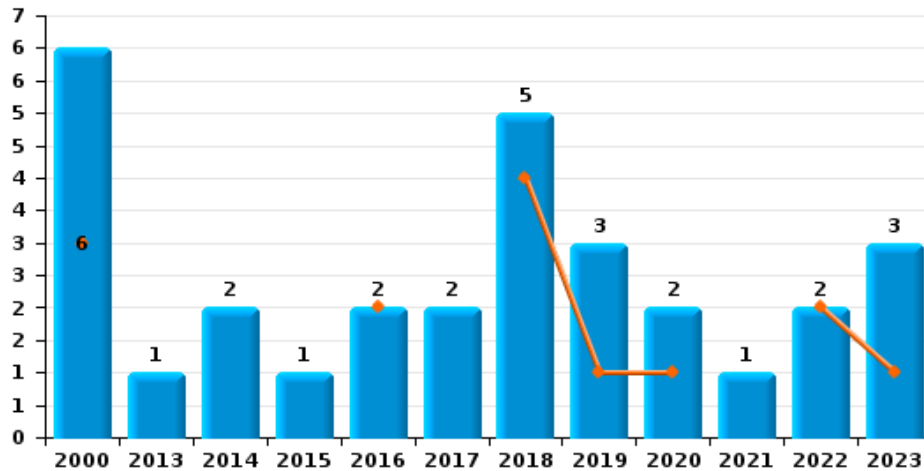
Arrachage de sac à main



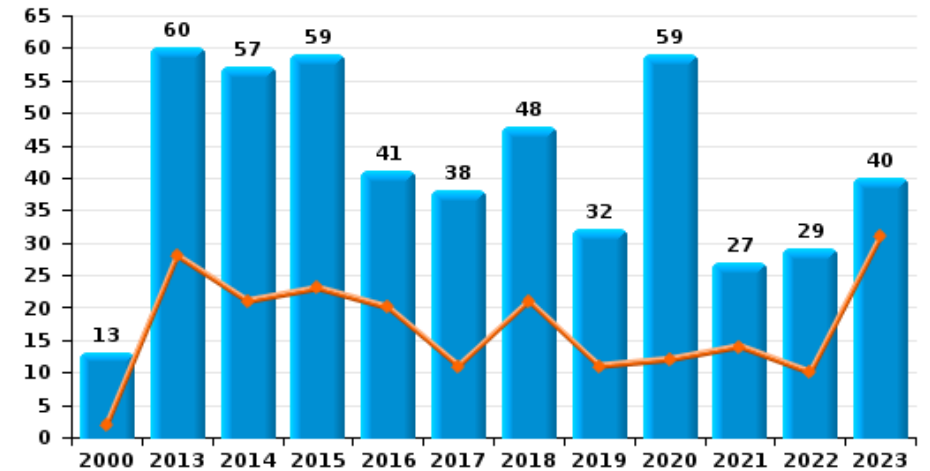
Graffiti



Vol à l'arraché



Dégradation de voiture





De Haan

FC Vol moyen de transport

		2000	2013	2014	2015	2016	2017	2018	2019	2020	2021	2022	2023
Vol de voiture	Sem 1	5	1	7	5	3	1	2	1			1	1
	Sem 2	11	3		3	2	2	3	3	1			1
	Total	16	4	7	8	5	3	5	4	1		1	2
Vol de moto	Sem 1		1				1					1	
	Sem 2	1			1								
	Total	1	1		1		1					1	
Carjacking	Sem 1				1								
	Total				1								
Vol dans les garages	Sem 1				1								
	Total				1								
Vol de vélomoteur	Sem 1	4	2			1							
	Sem 2	4		3	5	1	1			1		2	1
	Total	8	2	3	5	2	1			1		2	1
Vol de vélo	Sem 1	28	16	32	37	15	28	17	14	5	22	10	10
	Sem 2	83	46	63	35	28	26	25	24	32	16	26	37
	Total	111	62	95	72	43	54	42	38	37	38	36	47



FC Cambriolage

		2000	2013	2014	2015	2016	2017	2018	2019	2020	2021	2022	2023
Cambriolage dans habitation	Sem 1	34	22	25	27	15	15	22	56	6	7	6	7
	Sem 2	39	34	42	41	19	30	43	29	17	10	18	13
Total		73	56	67	68	34	45	65	85	23	17	24	20
Cambriolage ds entreprise ou commerce	Sem 1	29	9	7	18	4	6	12	4	4	1		1
	Sem 2	24	12	10	5	12	4	4	4	2	4	4	2
Total		53	21	17	23	16	10	16	8	6	5	4	3
Cambriolage ds service public ou bâtiment administ	Sem 1	2	1	1	5		1		1	1		2	
	Sem 2	3	1	2	1	2	1	3	4	1	1	1	1
Total		5	2	3	6	2	2	3	5	2	1	3	1
Cambriolage dans bâtiment (total)	Sem 1	65	30	33	49	19	22	33	61	11	8	8	8
	Sem 2	65	47	54	47	33	35	49	37	20	15	23	16
Total		130	77	87	96	52	57	82	98	31	23	31	24



FC Vol autre

		2000	2013	2014	2015	2016	2017	2018	2019	2020	2021	2022	2023
Vol à main armée	Sem 1			2	1		1	2		1			
	Sem 2		1	1						1		1	1
	Total		1	3	1		1	2		2		1	1
Vol avec violence sans arme	Sem 1	9	3	4	1	1	3	7	1	2		3	6
	Sem 2	3	6	5	6		1	5	3	6	1	5	3
	Total	12	9	9	7	1	4	12	4	8	1	8	9
Vol dans ou sur un véhicule	Sem 1	30	30	15	35	12	22	23	14	2	9	7	3
	Sem 2	43	25	23	22	28	16	38	19	23	5	21	8
	Total	73	55	38	57	40	38	61	33	25	14	28	11
Vol d'armes et explosifs	Sem 1	2		1		1						1	
	Sem 2		2	1		1		1		1	1	1	
	Total	2	2	2		2		1		1	1	2	
Arrachage de sac à main	Sem 1	2											
	Sem 2	1		1									
	Total	3		1									
Vol à l'arraché	Sem 1	3				2		4	1	1		2	1
	Sem 2	3	1	2	1		2	1	2	1	1		2
	Total	6	1	2	1	2	2	5	3	2	1	2	3
Vol à la tire	Sem 1	1	7	7	3	4	10	3	1	1	2	3	1
	Sem 2	5	25	10	12	9	8	2	4	1	3	2	
	Total	6	32	17	15	13	18	5	5	2	5	5	1
Vol à l'étalage	Sem 1	4	5	5	3	2	7	7	1	2	5	4	2
	Sem 2	9	2	5	6	5	1		3		4	4	4
	Total	13	7	10	9	7	8	7	4	2	9	8	6



FC Vol autre

		2000	2013	2014	2015	2016	2017	2018	2019	2020	2021	2022	2023
Vol par ruse	Sem 1	6	6	1	2	3	8	7	3		1	1	3
	Sem 2	2	3	1	7	1	8	7	6	2	1	3	3
	Total	8	9	2	9	4	16	14	9	2	2	4	6
Vol de métaux	Sem 1		4		1	1							
	Sem 2	1		1	2						1		
	Total	1	4	1	3	1					1		
Vol sur les chantiers	Sem 1		2	2		1			1		2		
	Sem 2	1	1	4	1		3	2	1	2		1	2
	Total	1	3	6	1	1	3	2	2	2	2	1	2
Home-invasion	Sem 1							1					
	Sem 2		2	1						1			1
	Total		2	1				1		1			1
Vol d'animaux	Sem 1	1					1			1			
	Sem 2		1										1
	Total	1	1				1			1			1
Vol de cargaison	Sem 1				1								
	Total				1								



Criminalité ICT

		2000	2013	2014	2015	2016	2017	2018	2019	2020	2021	2022	2023
Fraude de cartes de paiements	Sem 1		3	2	3	2	2	1	1	5		7	
	Sem 2		7	2	3	3		1	3	5	1	2	1
	Total		10	4	6	5	2	2	4	10	1	9	1
Phishing	Sem 1			1				5	3	12	6	7	5
	Sem 2				1	1	1	6	7	14	31	11	16
	Total			1	1	1	1	11	10	26	37	18	21
Ransomware	Sem 2											1	
	Total											1	
Shouldersurfing	Sem 1				1		1	1				3	
	Sem 2		5										
	Total		5		1		1	1				3	
Skimming	Sem 1									1			
	Sem 2											1	1
	Total									1		1	1



FC Autre

		2000	2013	2014	2015	2016	2017	2018	2019	2020	2021	2022	2023
Violence contre les métiers d'intérêt général	Sem 1	1	2	1			1	1	1			2	1
	Sem 2		2	1	1	5	4	2		3	1		1
	Total	1	4	2	1	5	5	3	1	3	1	2	2
Graffiti	Sem 1		10	2	4	1	1	1		2	2	3	3
	Sem 2	1	1	8	1		1	1		1	1	2	4
	Total	1	11	10	5	1	2	2		3	3	5	7
Dégradation de voiture	Sem 1	2	28	21	23	20	11	21	11	12	14	10	31
	Sem 2	11	32	36	36	21	27	27	21	47	13	19	9
	Total	13	60	57	59	41	38	48	32	59	27	29	40
Rixe au couteau	Sem 1		1								1		1
	Sem 2	1		1	1							1	1
	Total	1	1	1	1						1	1	2



PH Violence intrafamiliale (VIF)

		2000	2013	2014	2015	2016	2017	2018	2019	2020	2021	2022	2023
VIF: physique, dans le couple	Sem 1	2	11	8	13	12	7	7	21	8	12	8	9
	Sem 2	3	8	8	15	8	8	15	16	10	18	12	8
Total		5	19	16	28	20	15	22	37	18	30	20	17
VIF: physique, envers des descendants	Sem 1			1	3	2	1		1	2		1	1
	Sem 2			1	1		1	3	2		1	3	1
Total				2	4	2	2	3	3	2	1	4	2
VIF: physique, envers d'autres membres	Sem 1	9	2	2	1	3	5	4	1	2	2		
	Sem 2	9	3		3	2		2	6	3	4	2	4
Total		18	5	2	4	5	5	6	7	5	6	2	4
VIF: sexuelle, dans le couple	Sem 2			1					1				1
Total				1					1				1
VIF: sexuelle, envers des descendants	Sem 1	1			1		1		1				
	Sem 2							1	3		1		
Total		1			1		1	1	4		1		
VIF: psychique, dans le couple	Sem 1	8	7	8	7	5	6	7	9	4	5	21	8
	Sem 2	5	19	3	6	9	3	6	9	7	27	33	8
Total		13	26	11	13	14	9	13	18	11	32	54	16
VIF: psychique, envers des descendants	Sem 1				1	2	1		4	1	2	1	
	Sem 2			1	1		1	1	1	1	1	1	3
Total				1	2	2	2	1	5	2	3	2	3
VIF: psychique, envers d'autres membres	Sem 1					1		1			3	1	1
	Sem 2		3		1	2		3	2				
Total			3		1	3		4	2		3	1	1
VIF: économique, dans le couple	Sem 1		1	1	2	1	1	1		5	3	3	2
	Sem 2			2	5	1		3	4		1	1	3
Total			1	3	7	2	1	4	4	5	4	4	5



PH Violence intrafamiliale (VIF)

		2000	2013	2014	2015	2016	2017	2018	2019	2020	2021	2022	2023
VIF: économique, envers des descendants	Sem 1									1			1
	Sem 2	1											
	Total	1								1			1
VIF: économique, envers d'autres membres	Sem 1	5	1	1	1	1	1	1		2	3	3	1
	Sem 2	9	2		1	1		3	1	1		3	4
	Total	14	3	1	2	2	1	4	1	3	3	6	5



PH Hormones et dopage

		2000	2013	2014	2015	2016	2017	2018	2019	2020	2021	2022	2023
Dopage humain	Sem 1												1
	Sem 2				1								
Total					1								1



PH Drogues

		2000	2013	2014	2015	2016	2017	2018	2019	2020	2021	2022	2023
Vente de cocaïne	Sem 1			2						2	1	2	
	Sem 2							1	4				
	Total			2				1	4	2	1	2	
Import-export de cocaïne	Sem 1			1									
	Sem 2												
	Total			1									
Production de drogues synthétiques	Sem 1							1					
	Sem 2												
	Total							1					
Vente de drogues synthétiques	Sem 1							1				1	1
	Sem 2				1				1		1	1	
	Total				1			1	1		1	2	1
Production de cannabis (culture)	Sem 1		1						1				1
	Sem 2			1			1		3	1	1	2	1
	Total		1	1			1		4	1	1	2	2
Vente de cannabis en grande quantité	Sem 1						1						
	Sem 2				1							1	
	Total				1		1					1	
Vente-traffic d héroïne	Sem 1											2	
	Sem 2						1		1				
	Total						1		1			2	



PH Trafic d'armes

		2000	2013	2014	2015	2016	2017	2018	2019	2020	2021	2022	2023
Commerce et production d'arme à feu et mun.	Sem 1											1	
	Total											1	
Commerce et production d'arme non à feu	Sem 2											1	
	Total											1	



PH Traite des êtres humains

		2000	2013	2014	2015	2016	2017	2018	2019	2020	2021	2022	2023
TEH - exploitation économique	Sem 1								1	1	1		
	Total								1	1	1		
TEH - exploitation sexuelle	Sem 1							1	1	1			
	Sem 2								1		2		
	Total							1	2	1	2		



PH Violence dans l'espace public

		2000	2013	2014	2015	2016	2017	2018	2019	2020	2021	2022	2023
Violence physique (transport public)	Sem 1				1			1	1	1	1		2
	Sem 2		2	2	1				4		1		1
Total			2	2	2			1	5	1	2		3
Violence physique (voie publique)	Sem 1	6	7	8	6	8	7	2	1	6	7	7	7
	Sem 2	8	5	7	10	6	7	9	12	11	8	8	10
Total		14	12	15	16	14	14	11	13	17	15	15	17
Violence physique (autre endroit public)	Sem 1	1			1	1			1			1	
	Sem 2		1		2	2		3	1	3		4	
Total		1	1		3	3		3	2	3		5	
Violence physique (endroit accessible au public)	Sem 1	7	2	5	5	5	4	3	3	4	5	2	7
	Sem 2	15	9	3	5	3	9	8	8	7	10	13	8
Total		22	11	8	10	8	13	11	11	11	15	15	15
Violence sexuelle (transport public)	Sem 1					1					1	1	
	Total					1					1	1	
Violence sexuelle (voie publique)	Sem 1	1		1		2			1	1			
	Sem 2		1		1		2		1		1	2	1
Total		1	1	1	1	2	2		2	1	1	2	1
Violence sexuelle (autre endroit public)	Sem 1	4		2				1		3		1	1
	Sem 2	1		2	1		1		1		2	1	3
Total		5		4	1		1	1	1	3	2	2	4
Violence sexuelle (endroit accessible au public)	Sem 1	4		1	1		1					1	3
	Sem 2	3	2	2	1	3	2	1	4	3	6		1
Total		7	2	3	2	3	3	1	4	3	6	1	4
Violence psychique (transport public)	Sem 1	1		1		1							
	Sem 2		1				2	1	1			1	1
Total		1	1	1		1	2	1	1			1	1



PH Violence dans l'espace public

		2000	2013	2014	2015	2016	2017	2018	2019	2020	2021	2022	2023
Violence psychique (voie publique)	Sem 1	1	2	11	8		7	2	4	5	8	9	7
	Sem 2	2	5	4	6	3	4	7	1	6	4	3	10
	Total	3	7	15	14	3	11	9	5	11	12	12	17
Violence psychique (autre endroit public)	Sem 1		2	1	1	2	2	1				1	3
	Sem 2	1				3	1	1	1	1	2	2	2
	Total	1	2	1	1	5	3	2	1	1	2	3	5
Violence psychique (endroit accessible au public)	Sem 1	7	2	4	1		4	3	2	1	4	5	2
	Sem 2	2	7	5	4	2	4	3	6	1	3	5	1
	Total	9	9	9	5	2	8	6	8	2	7	10	3
Vol à main armée (voie publique)	Sem 2											1	
	Total											1	
Vol à main armée (autre endroit public)	Sem 2								1				
	Total								1				
Vol à main armée (endroit accessible au public)	Sem 1			2	1		1						
	Total			2	1		1						
Vol avec violence sans arme (transport public)	Sem 1							1					
	Sem 2			1						1			
	Total			1				1		1			
Vol avec violence sans arme (voie publique)	Sem 1	1		1				2		1			
	Sem 2	1	3	2	4		1	2	1	1			2
	Total	2	3	3	4		1	4	1	2			2
Vol avec violence sans arme (autre endroit public)	Sem 1											1	2
	Sem 2		1									1	1
	Total		1									2	3



PH Violence dans l'espace public

		2000	2013	2014	2015	2016	2017	2018	2019	2020	2021	2022	2023
Vol avec violence sans arme (endr. acces. au pub.)	Sem 1	4		1			1	2		1			1
	Sem 2	2		1				1					
Total		6		2			1	3		1			1



PH Autre

		2000	2013	2014	2015	2016	2017	2018	2019	2020	2021	2022	2023
Faux policiers	Sem 1		1										
	Sem 2		1					1					
	Total		2					1					
Terrorisme, extrémisme et radicalisme	Sem 2						1						
	Total						1						
Cyberharcèlement	Sem 1		3	1	7	9	5	9	10	2	2	6	5
	Sem 2		4	8	10	6	4	6	4	7	10	6	9
	Total		7	9	17	15	9	15	14	9	12	12	14
Fraude à l'identité	Sem 1	2	2	5	6	5	3	6	8	11	7	4	11
	Sem 2	1	4	2	4	4	4	7	15	16	5	9	14
	Total	3	6	7	10	9	7	13	23	27	12	13	25



De Haan

2022

FC Vol moyen de transport

	Jan	Fév	Avr	Mai	Juin	Juil	Août	Sep	Oct	Déc	Total
Vol de voiture			1								1
Vol de moto			1								1
Vol de vélomoteur						1		1			2
Vol de vélo	1	3	4	1	1	9	8	3	4	2	36

FC Cambriolage

	Jan	Fév	Mar	Avr	Mai	Juil	Août	Sep	Oct	Nov	Déc	Total
Cambriolage dans habitation	2	1	1	2		3	4	4	3	1	3	24
Cambriolage ds entreprise ou commerce								1		2	1	4
Cambriolage ds service public ou bâtiment administ				1	1	1						3
Cambriolage dans bâtiment (total)	2	1	1	3	1	4	4	5	3	3	4	31

FC Vol autre

	Jan	Fév	Mar	Avr	Mai	Juin	Juil	Août	Sep	Oct	Nov	Déc	Total
Vol à main armée											1		1
Vol avec violence sans arme			2			1	3			1	1		8
Vol dans ou sur un véhicule	2	1		1	1	2	7	5	4	3	1	1	28
Vol d'armes et explosifs						1						1	2
Vol à l'arraché			2										2
Vol à la tire		1			1	1	2						5
Vol à l'étalage	1		1		2			1			1	2	8
Vol par ruse			1				1			1	1		4
Vol sur les chantiers											1		1



Criminalité ICT

	Jan	Fév	Avr	Mai	Juin	Juil	Août	Sep	Oct	Nov	Déc	Total
Fraude de cartes de paiements		3	1		3			1	1			9
Phishing	1		3	1	2	1	1	1	3	1	4	18
Ransomware						1						1
Shouldersurfing					3							3
Skimming									1			1

FC Autre

	Jan	Mar	Avr	Mai	Juin	Juil	Août	Sep	Oct	Nov	Déc	Total
Violence contre les métiers d'intérêt général			2									2
Graffiti				1	2				1		1	5
Dégradation de voiture	4	1	1	2	2	3	7	3	3	3		29
Rixe au couteau											1	1

PH Violence intrafamiliale (VIF)

	Jan	Fév	Mar	Avr	Mai	Juin	Juil	Août	Sep	Oct	Nov	Déc	Total
VIF: physique, dans le couple		1	3	2		2	3	3	1	1	1	3	20
VIF: physique, envers des descendants				1				2			1		4
VIF: physique, envers d'autres membres							2						2
VIF: psychique, dans le couple	5	3	4	3	3	3	3	6	3	6	5	10	54
VIF: psychique, envers des descendants			1								1		2
VIF: psychique, envers d'autres membres					1								1
VIF: économique, dans le couple		1	2								1		4
VIF: économique, envers d'autres membres			1		2			2		1			6



PH Drogues

	Mar	Mai	Juin	Juil	Sep	Nov	Total
Vente de cocaïne	1		1				2
Vente de drogues synthétiques		1			1		2
Production de cannabis (culture)				1	1		2
Vente de cannabis en grande quantité						1	1
Vente-traffic d héroïne		2					2

PH Trafic d'armes

	Mai	Juil	Total
Commerce et production d'arme à feu et mun.	1		1
Commerce et production d'arme non à feu		1	1

PH Violence dans l'espace public

	Jan	Fév	Mar	Avr	Mai	Juin	Juil	Août	Sep	Oct	Nov	Déc	Total
Violence physique (voie publique)	3	1	1	1	1		3	1	1	1		2	15
Violence physique (autre endroit public)						1	3	1					5
Violence physique (endroit accessible au public)				1		1	4	3	1	1	3	1	15
Violence sexuelle (transport public)					1								1
Violence sexuelle (voie publique)							1	1					2
Violence sexuelle (autre endroit public)					1					1			2
Violence sexuelle (endroit accessible au public)				1									1
Violence psychique (transport public)									1				1
Violence psychique (voie publique)	3	1	1	1	2	1	1	1	1				12
Violence psychique (autre endroit public)	1							1			1		3
Violence psychique (endroit accessible au public)		2	3					4			1		10
Vol à main armée (voie publique)											1		1
Vol avec violence sans arme (autre endroit public)			1							1			2



PH Autre

	Jan	Fév	Mar	Juil	Août	Sep	Oct	Nov	Déc	Total
Cyberharcèlement	2	3	1		2		3	1		12
Fraude à l'identité	1	2	1	2	1	3	1	1	1	13



2023

FC Vol moyen de transport

	Jan	Mar	Avr	Mai	Juin	Juil	Août	Sep	Oct	Nov	Déc	Total
Vol de voiture	1							1				2
Vol de vélomoteur										1		1
Vol de vélo	1	2	1	1	5	9	14	9	1	3	1	47

FC Cambriolage

	Jan	Fév	Mar	Avr	Mai	Juil	Août	Sep	Oct	Nov	Déc	Total
Cambriolage dans habitation	3	1	1	1	1		3	2	2	3	3	20
Cambriolage ds entreprise ou commerce				1			1				1	3
Cambriolage ds service public ou bâtiment administ						1						1
Cambriolage dans bâtiment (total)	3	1	1	2	1	1	4	2	2	3	4	24

FC Vol autre

	Jan	Fév	Mar	Mai	Juin	Juil	Août	Sep	Oct	Nov	Déc	Total
Vol à main armée							1					1
Vol avec violence sans arme	3	1		1	1			2		1		9
Vol dans ou sur un véhicule					3	2	2	1	1		2	11
Vol à l'arraché			1					1		1		3
Vol à la tire					1							1
Vol à l'étagage	1		1				2	1		1		6
Vol par ruse		2			1			2		1		6
Vol sur les chantiers						1					1	2
Home-invasion							1					1
Vol d'animaux											1	1



Criminalité ICT

	Jan	Mar	Avr	Mai	Juil	Sep	Oct	Nov	Déc	Total
Fraude de cartes de paiements									1	1
Phishing	2	1	1	1	3	1	6	4	2	21
Skimming									1	1

FC Autre

	Jan	Fév	Mar	Avr	Mai	Juin	Juil	Août	Sep	Oct	Nov	Déc	Total
Violence contre les métiers d'intérêt général		1							1				2
Graffiti			1		1	1	1				1	2	7
Dégradation de voiture	2	7	1	4	13	4	2	3	3	1			40
Rixe au couteau			1				1						2

PH Violence intrafamiliale (VIF)

	Jan	Fév	Mar	Avr	Mai	Juin	Juil	Août	Sep	Oct	Nov	Déc	Total
VIF: physique, dans le couple	1	3	1		3	1	2	1	1		3	1	17
VIF: physique, envers des descendants						1	1						2
VIF: physique, envers d'autres membres							2		2				4
VIF: sexuelle, dans le couple										1			1
VIF: psychique, dans le couple	3	2	3				1	2	3	1	1		16
VIF: psychique, envers des descendants							1		1			1	3
VIF: psychique, envers d'autres membres	1												1
VIF: économique, dans le couple	1			1					1	1	1		5
VIF: économique, envers des descendants			1										1
VIF: économique, envers d'autres membres	1							3	1				5

PH Hormones et dopage

	Juin	Total
Dopage humain	1	1



PH Drogues

	Mar	Avr	Juil	Total
Vente de drogues synthétiques	1			1
Production de cannabis (culture)		1	1	2

PH Violence dans l'espace public

	Jan	Fév	Mar	Avr	Mai	Juin	Juil	Août	Sep	Oct	Nov	Déc	Total
Violence physique (transport public)			1		1				1				3
Violence physique (voie publique)	1			3	1	2	2	3	3	1	1		17
Violence physique (endroit accessible au public)	1	1		3	1	1	4	1	2			1	15
Violence sexuelle (voie publique)									1				1
Violence sexuelle (autre endroit public)					1		1		1	1			4
Violence sexuelle (endroit accessible au public)		1			1	1		1					4
Violence psychique (transport public)												1	1
Violence psychique (voie publique)			1		3	3		3	2		1	4	17
Violence psychique (autre endroit public)	2			1						1	1		5
Violence psychique (endroit accessible au public)						2					1		3
Vol avec violence sans arme (voie publique)									2				2
Vol avec violence sans arme (autre endroit public)					1	1					1		3
Vol avec violence sans arme (endr. acces. au pub.)	1												1

PH Autre

	Jan	Fév	Mar	Avr	Mai	Juin	Juil	Août	Sep	Oct	Nov	Déc	Total
Cyberharcèlement	1	2		1		1	1	4		3		1	14
Fraude à l'identité	2		1	2	3	3	4	1	3	2	3	1	25

STATISTIQUES POLICIERES DE CRIMINALITE

LIEU DE PERPETRATION: COMMUNE

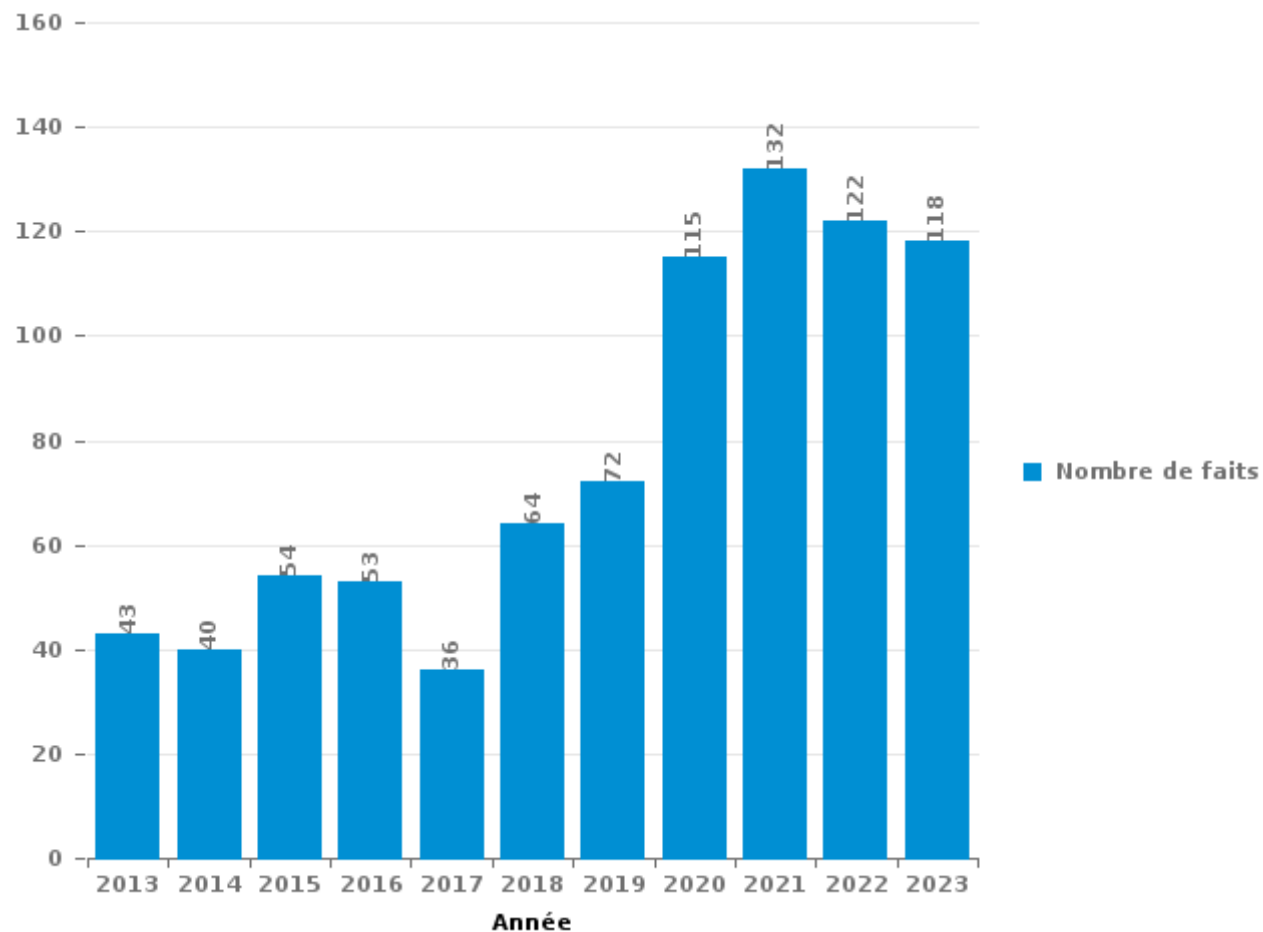
De Haan

PARTIE III : ICT



De Haan

Nombre total de délits avec un élément ICT/online, depuis 2013





Criminalité ICT/online au sens strict

Infractions (exhaustif)

	2013	2014	2015	2016	2017	2018	2019	2020	2021	2022	2023
Code pénal social: Infr. contre foi publique en droit pénal social: Faux en informatique		1							1		
Criminalité informatique: Faux en informatique:			2	5	1	6	4	11	4	3	6
Criminalité informatique: Fraude informatique:	17	7	11	6	5	23	33	58	69	68	62
Criminalité informatique: Hacking:	3	3	8	7	4	11	12	16	6	8	13
Criminalité informatique: Sabotage:	1	3	6	1	2	6	7	3		3	
Exercice illégal de l'autorité publique: Violation de communication par fonctionnaire:								1			
Total:	21	14	27	19	12	46	56	89	80	82	81

Figures criminelles (à considérer spécifiquement – ne pas additionner avec d'autres éléments – risque de double comptage!)

	2013	2014	2015	2016	2017	2018	2019	2020	2021	2022	2023
Fraude de cartes de paiements	10	4	6	5	2	2	4	10	1	9	1
Phishing		1	1	1	1	11	10	26	37	18	21
Ransomware										1	
Shouldersurfing	5		1		1	1				3	
Skimming								1		1	1



Criminalité ICT/online au sens large

Infractions (uniquement si code-fait existe)

	2013	2014	2015	2016	2017	2018	2019	2020	2021	2022	2023
Fraude: Escroquerie: Fraude par internet	15	20	20	23	11	16	28	48	49	34	33
Infr. contre autres valeurs morales et sentiments: Cyberlokkung (leurre de mineur par ICT):							1				
Infr. contre les moeurs: Grooming (contact par ICT avec mineur < 16 ans):									1		
Infr. contre les moeurs: Incitation à la débauche: Publicité par ICT pour débauche									1		
Infr. contre les moeurs: Pornographie enfantine: Accès pornographie enfantine via technologie					2						
Infr. contre les moeurs: Voyeurisme: Diffusion enregistrement nudité ou intimité							1	1		1	
Total:	15	20	20	23	13	16	30	49	51	35	33

Figures criminelles (à considérer spécifiquement – ne pas additionner avec d'autres éléments – risque de double comptage!)

	2013	2014	2015	2016	2017	2018	2019	2020	2021	2022	2023
Cyberharcèlement	7	9	17	15	9	15	14	9	12	12	14

STATISTIQUES POLICIERES DE CRIMINALITE

LIEU DE PERPETRATION: COMMUNE

De Haan

PARTIE IV : DESTINATION LIEU



De Haan

Vol et extorsion

	2000	2013	2014	2015	2016	2017	2018	2019	2020	2021	2022	2023
Voie publique	167	99	97	98	60	70	77	48	52	29	41	45
Habitation: maison	58	46	54	54	23	31	49	66	20	14	22	21
Culture et loisirs	109	36	20	26	17	15	17	24	14	19	15	11
Habitation: appartement	21	21	21	20	24	23	30	24	12	12	12	9
Magasin	35	27	23	27	20	15	14	11	7	11	14	12
Terrain	11	20	22	7	17	11	14	9	23	3	12	10
Horeca	31	13	18	28	18	9	9	8	7	5	5	6
Habitation: non précisée	7	13	17	19	8	19	16	22	5	2	9	4
Emplacement de vélo		13	27	15	13	11	8	7	5	10	9	4
Inconnue	40	3	4	1	5	5	13	7	5	7	6	1
Arrêt de bus / tram	11	14	11	8	16	8	2	6	4	2	6	
Habitation: autre	1	5	10	12	10	8	15	6	4	6	4	5
Parking	10	6	6	12	10	3	14	7	2	2	11	2
Infrastructure sportive	7	9	5	12	7	7	10	8		4	6	6
Habitation: allée	5	8	6	9	7	9	5	6	3		7	5
Habitation: dépendances	5	6	8	11	6	3	1	3	9	9	5	3
Habitation: garage	9	5	1	8	2	4	8	4	4	4	3	6
Autre	3	8	7	3	3	3	4	7	2	1	2	1
Moyen de transport: train / tram / métro	3	9	7	6	4	3	4	2				
Maison de repos	3	6		5	4	5	2	1	8			
Institution d'enseignement	8	4	1	6	1	2	3	2			4	1
Service public	15	1		2	1	3	1		1			1
Chantier	1	3	6	1	1	3	2	2	1	2		2
Service	1	1		3		1	3		2		1	3
Edifice religieux / lieu du culte	1	1	3	2	3			2	1	1		
Moyen de transport: voiture	2	3	2	1	1	1		2		1		
Moyen de transport: autre	2	2	2	1		1	1		1	1	1	
Banque / institution financière		2	1	2	1		3	2				
Moyen de transport: camion	1		2		1	1	2	1	1	2		
Cimetière		5	3					1				
Entreprise	1	1		1		1	2	1				
Bâtiment administratif				1		1	1				2	
Médecin / dentiste / pharmacien						1	1	1				2
Guichet automatique			1			1						
Hôpital				1								
Stade												1
Station de bus / métro et gare de chemin de fer												1
Station essence							1					
Total	568	390	385	402	283	278	332	290	193	147	197	162



Dégradation de la propriété

	2000	2013	2014	2015	2016	2017	2018	2019	2020	2021	2022	2023
Voie publique	131	60	61	60	34	33	34	30	41	26	33	40
Culture et loisirs	36	18	16	12	14	3	10	9	7	5	2	10
Habitation: résidence principale	6	17	13	12	10	9	11	16	8	12	8	8
Parking	15	7	4	3	4	6	10	3	8	2	5	2
Terrain	14	7	10	6	2	9	3		2	3	4	4
Habitation: non précisée	9	5	3	9	6	3	2	4	3	3	2	5
Habitation: résidence secondaire	14	4	2	5	3	1	5	3	3	4	3	5
Habitation: allée	10	4	2	2	6	2	4		7	1		1
Arrêt de bus / tram	2	9	4	1	2	3		2		2	5	1
Horeca	8	3	4	5	1	2	1	3	1		3	
Habitation: dépendances	8	1	4	2	1	1	1	1	2	1	2	
Autre	2	2	2	1	1	3	2	1	1		1	4
Habitation: garage	7		2		2	2	1	1	2			3
Infrastructure sportive	6	1		3		1		1		2	3	2
Inconnue	9	2	2		1				1		1	
Habitation: jardin	1	1	4	1		1		1	1		2	1
Magasin	2	3	1						2	2	2	1
Institution d'enseignement	3	1					1				2	2
Bâtiment administratif	2		1		1				1		2	1
Service public	2	2		1	1						1	
Entreprise	4	1		1								
Moyen de transport: voiture	1				1	2	1					1
Moyen de transport: autre	3				1	1						
Stade	1			1		1			1	1		
Edifice religieux / lieu du culte	1		1						2			
Installation militaire										4		
Chantier										1		2
Emplacement de vélo				1		1		1				
Banque / institution financière		1										
Cimetière						1						
Maison de repos	1											
Médecin / dentiste / pharmacien											1	
Moyen de transport: train / tram / métro		1										
Service		1										
Total	298	151	136	126	91	85	86	76	93	69	82	93



De Haan

Infractions contre l'intégrité physique

	2000	2013	2014	2015	2016	2017	2018	2019	2020	2021	2022	2023
Habitation	27	35	26	30	24	27	39	51	25	42	27	23
Voie publique	11	17	17	12	19	12	9	17	18	11	17	17
Culture et loisirs	11	9	3	5	4	7	6	6	5	10	6	5
Horeca	9	1	5	1	4	5	3	3	4	5	8	8
Terrain	3	4	1	4	2		6	3	3	1	5	
Institution d'enseignement		1		1		3		2	1	1	1	5
Service public	1	1	1	1	3	3	1	1	1		1	1
Habitation: allée	1	3	1	2	1				1	1	1	
Infrastructure sportive			1	3		2	1	1	1			2
Arrêt de bus / tram			1	1			1	4	1	1		1
Inconnue	2			1	2				1		2	1
Moyen de transport: train / tram / métro		3	2	1				1		1		1
Parking	2	1	1	1							2	
Habitation: jardin			1	1	2				1		1	
Magasin					1	1	1		1	1		
Autre							2			1		
Moyen de transport: autre							2					1
Service			1	1				1				
Moyen de transport: autobus / autocar								1				1
Entreprise						1						
Hôpital						1						
Maison de repos											1	
Stade									1			
Total	67	75	61	65	62	62	71	91	64	75	72	66

FPF/DGR/DR/BIPOL - Statistiques policières de criminalité (date de clôture: 19/04/2024)
 Les données pour les années 2001 jusqu'à 2012 ne sont plus publiées mais restent disponibles sur demande auprès du service BIPOL.

STATISTIQUES POLICIERES DE CRIMINALITE

LIEU DE PERPETRATION: COMMUNE

De Haan

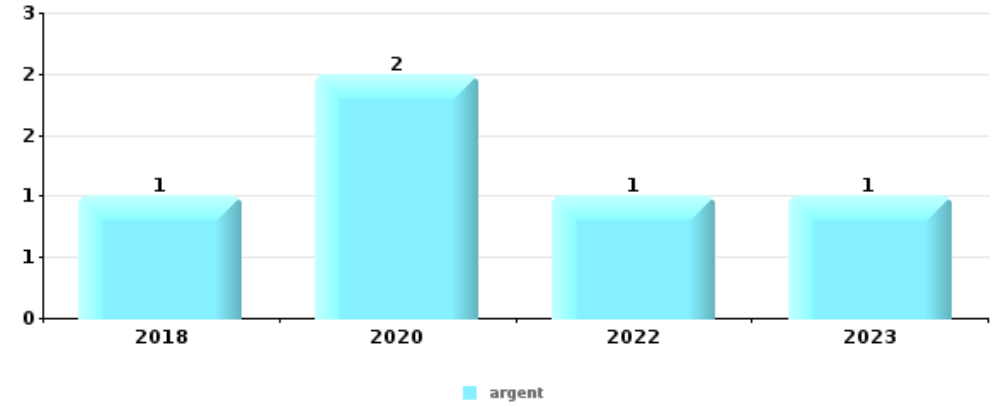
PARTIE V : OBJETS ET MOYENS DE TRANSPORT



De Haan

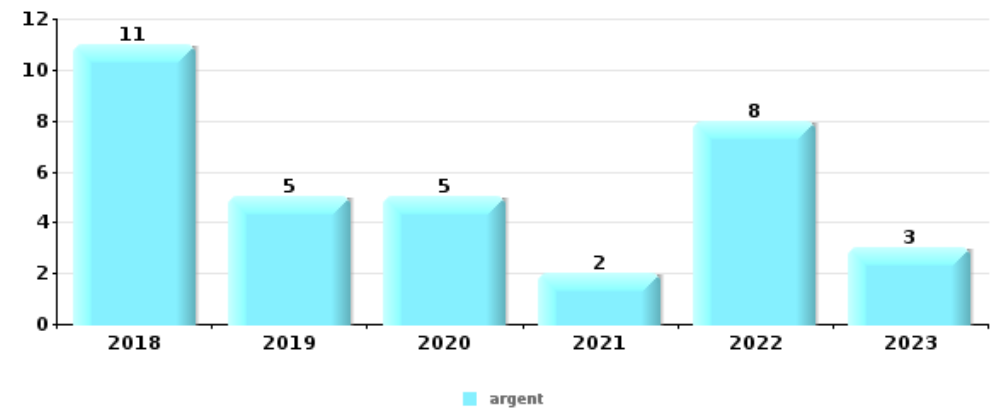
Vol à main armée

Top 5 Objets volés (sbd nombre de faits)		2018	2019	2020	2021	2022	2023
1	argent	1		2		1	1
2	carte bancaire / carte de crédit			2			
2	carte d'identité / passeport			2			
2	GSM et accessoires			1			1
5	bijouterie / montre			1			
5	clé			1			
5	coffre-fort / coffret (argent) / caisse						1
5	lunettes / verres de contact			1			
5	multimédia			1			
5	permis de conduire			1			
5	portefeuille			1			
5	sac à main			1			
5	valise / sac			1			
5	vêtement			1			



Vol dans ou sur un véhicule

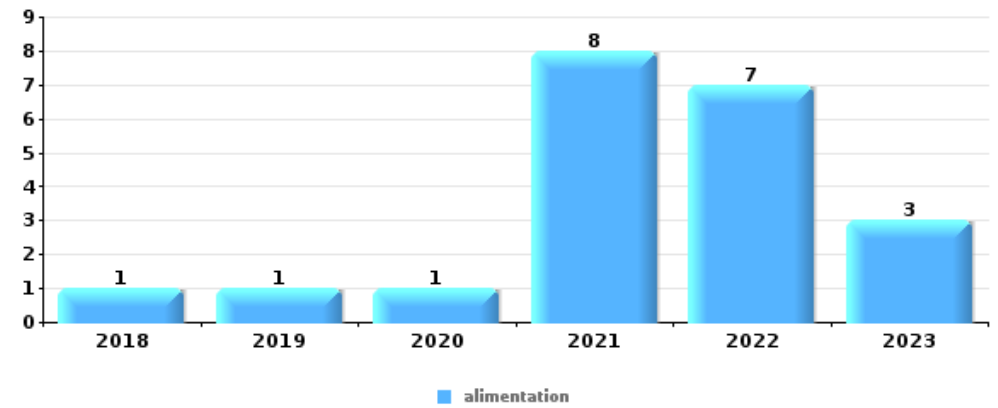
Top 5 Objets volés (sbd nombre de faits)		2018	2019	2020	2021	2022	2023
1	argent	11	5	5	2	8	3
2	carte d'identité / passeport	17	5	1		6	2
3	permis de conduire	15	5	1		7	2
4	carte bancaire / carte de crédit	12	4	1		4	3
4	plaque d'immatriculation	3	6	6	3	4	2
4	portefeuille	9	4	1		7	3





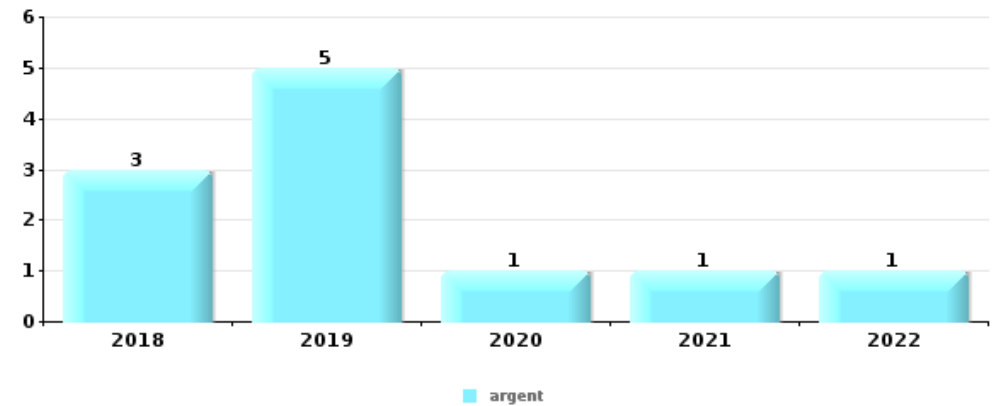
Vol à l'étalage

Top 5 Objets volés (sbd nombre de faits)		2018	2019	2020	2021	2022	2023
1	alimentation	1	1	1	8	7	3
2	vêtement	1			2		2
3	livre / cahier		2				
4	lunettes / verres de contact		1				
4	parfum / produit de beauté						1



Cambrilage ds entreprise ou commerce

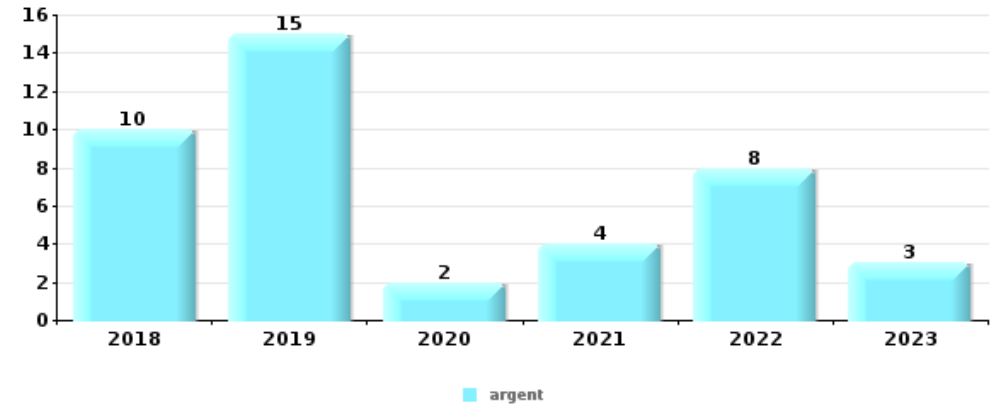
Top 5 Objets volés (sbd nombre de faits)		2018	2019	2020	2021	2022	2023
1	argent	3	5	1	1	1	
2	alimentation	2		2			1
2	carte d'identité / passeport	3				2	
2	clé	3		1	1		
2	permis de conduire	3				2	





Cambrassage dans habitation

Top 5 Objets volés (sbd nombre de faits)		2018	2019	2020	2021	2022	2023
1	argent	10	15	2	4	8	3
2	bijouterie / montre	7	13	2	5	6	5
3	alimentation	8	17		1	1	
3	clé	13	7		2	3	2
5	autre document officiel	2	4		3	2	
5	multimédia	3	4	1	1	1	1
5	ordinateur et accessoires	2	6		2	1	
5	vêtement	3	6			1	1



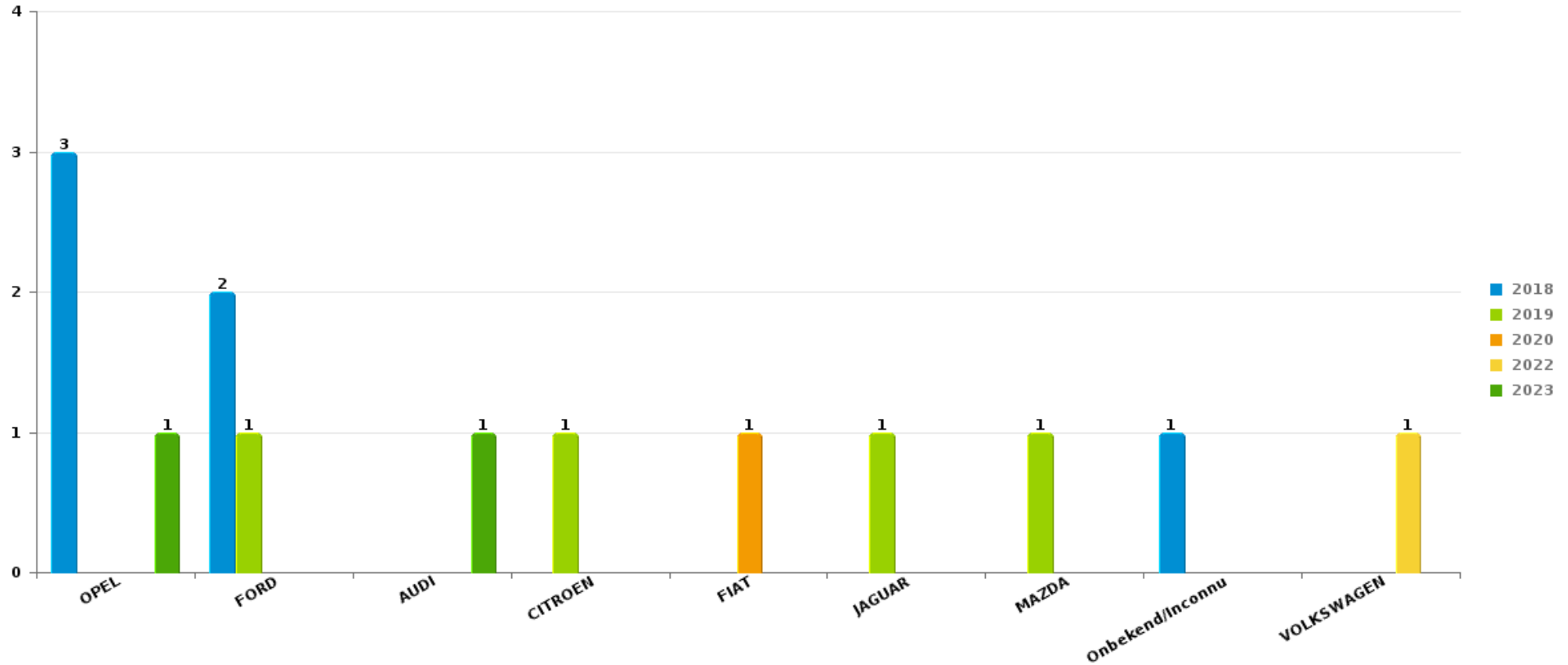
Remarque: en ce qui concerne les objets, aucun total n'est reproduit étant donné que plusieurs objets peuvent avoir été volés lors d'un même fait.



De Haan

Vol de voiture

Nombre de voitures volées par marque (Top 5)



STATISTIQUES POLICIERES DE CRIMINALITE

LIEU DE PERPETRATION: COMMUNE

De Haan

PARTIE VI : SUSPECTS



Partie 1: Niveau FAITS (comptage du nombre de faits pour lesquels un certain type de suspect est impliqué)

1.1. Nombre d'infractions selon le sexe des suspects identifiés (par catégorie principale)

Étant donné que, tant un suspect identifié masculin qu'un suspect identifié féminin peuvent être impliqués lors d'un même fait, il est possible que la somme des colonnes «Hommes» et «Femmes» soit supérieure à la valeur de la colonne «Total...» (voir également la note méthodologique)

De Haan

2023

Catégorie principale / Sexe	Nombre total de faits avec au moins 1 suspect	Hommes	%	Femmes	%
Ivresse et alcool	55	40	72,7%	15	27,3%
Drogues	35	29	82,9%	6	17,1%
Vol et extorsion	31	27	87,1%	7	22,6%
Registre de population	29	19	65,5%	10	34,5%
Fraude	24	20	83,3%	5	20,8%
Infr. contre l'intégrité physique	22	17	77,3%	7	31,8%
Législation sur les étrangers	20	13	65,0%	7	35,0%
Dégradation de la propriété	18	16	88,9%	2	11,1%
Criminalité informatique	15	6	40,0%	10	66,7%
Infr. contre la sécurité publique	9	9	100,0%		
Infr. contre l'autorité publique	9	6	66,7%	3	33,3%
Infr. contre autres valeurs morales et sentiments	6	4	66,7%	2	33,3%
Infr. contre la foi publique	6	4	66,7%	2	33,3%
Environnement	3	3	100,0%		
Infr. contre la famille	3	1	33,3%	2	66,7%
Infr. contre les moeurs	3	3	100,0%		

CRIMINALITE ENREGISTREE: SUSPECTS



Catégorie principale / Sexe	Nombre total de faits avec au moins 1 suspect	Hommes	%	Femmes	%
Armes et explosifs	2	2	100,0%		
Protection de la jeunesse	2	1	50,0%	1	50,0%
Autres lois spéciales	1	1	100,0%		
Code pénal social	1			1	100,0%
Hormones et dopage	1	1	100,0%		
Total	295	222	75,3%	80	27,1%



1.2. Nombre d'infractions selon le sexe des suspects identifiés (par figure criminelle)

Étant donné que, tant un suspect identifié masculin qu'un suspect identifié féminin peuvent être impliqués lors d'un même fait, il est possible que la somme des colonnes «Hommes» et «Femmes» soit supérieure à la valeur de la colonne «Total...» (voir également la note méthodologique)

De Haan

2023

FC Vol moyen de transport

Figure criminelle / Sexe	Nombre total de faits avec au moins 1 suspect identifié	Hommes	%	Femmes	%
Vol de voiture	1	1	100,0%		
Vol de vélo	9	9	100,0%	1	11,1%
Total	PA	PA	PA	PA	PA

FC Cambriolage

Figure criminelle / Sexe	Nombre total de faits avec au moins 1 suspect identifié	Hommes	%
Cambriolage dans habitation	3	3	100,0%
Cambriolage dans bâtiment (total)	3	3	100,0%
Total	PA	PA	PA

CRIMINALITE ENREGISTREE: SUSPECTS



FC Vol autre

Figure criminelle / Sexe	Nombre total de faits avec au moins 1 suspect identifié	Hommes	%	Femmes	%
Vol à main armée	1	1	100,0%		
Vol avec violence sans arme	3	3	100,0%	2	66,7%
Vol dans ou sur un véhicule	3	3	100,0%		
Vol à l'arraché	2	2	100,0%	1	50,0%
Vol à l'étalage	5	3	60,0%	2	40,0%
Vol par ruse	2	2	100,0%		
Home-invasion	1	1	100,0%		
Total	PA	PA	PA	PA	PA

Criminalité ICT

Figure criminelle / Sexe	Nombre total de faits avec au moins 1 suspect identifié	Hommes	%	Femmes	%
Phishing	5	4	80,0%	1	20,0%
Total	PA	PA	PA	PA	PA

FC Autre

Figure criminelle / Sexe	Nombre total de faits avec au moins 1 suspect identifié	Hommes	%	Femmes	%
Graffiti	1			1	100,0%
Dégradation de voiture	8	8	100,0%		
Rixe au couteau	2	1	50,0%	1	50,0%
Total	PA	PA	PA	PA	PA



PH Violence intrafamiliale (VIF)

Figure criminelle / Sexe	Nombre total de faits avec au moins 1 suspect identifié	Hommes	%	Femmes	%
VIF: physique, dans le couple	6	3	50,0%	4	66,7%
VIF: physique, envers des descendants	1	1	100,0%		
VIF: physique, envers d'autres membres	3	3	100,0%		
VIF: sexuelle, dans le couple	1	1	100,0%		
VIF: psychique, dans le couple	7	5	71,4%	2	28,6%
VIF: psychique, envers des descendants	3	1	33,3%	2	66,7%
VIF: psychique, envers d'autres membres	1	1	100,0%		
VIF: économique, dans le couple	4	3	75,0%	1	25,0%
VIF: économique, envers des descendants	1			1	100,0%
VIF: économique, envers d'autres membres	1	1	100,0%	1	100,0%
Total	PA	PA	PA	PA	PA

PH Hormones et dopage

Figure criminelle / Sexe	Nombre total de faits avec au moins 1 suspect identifié	Hommes	%
Dopage humain	1	1	100,0%
Total	PA	PA	PA

PH Drogues

Figure criminelle / Sexe	Nombre total de faits avec au moins 1 suspect identifié	Hommes	%
Production de cannabis (culture)	2	2	100,0%
Total	PA	PA	PA



PH Violence dans l'espace public

Figure criminelle / Sexe	Nombre total de faits avec au moins 1 suspect identifié	Hommes	%	Femmes	%
Violence physique (voie publique)	8	7	87,5%	1	12,5%
Violence physique (endroit accessible au public)	8	6	75,0%	4	50,0%
Violence psychique (transport public)	1	1	100,0%		
Violence psychique (voie publique)	7	5	71,4%	2	28,6%
Violence psychique (endroit accessible au public)	2	2	100,0%		
Vol avec violence sans arme (voie publique)	1	1	100,0%		
Vol avec violence sans arme (autre endroit public)	1	1	100,0%	1	100,0%
Vol avec violence sans arme (endr. acces. au pub.)	1	1	100,0%	1	100,0%
Total	PA	PA	PA	PA	PA

PH Autre

Figure criminelle / Sexe	Nombre total de faits avec au moins 1 suspect identifié	Hommes	%	Femmes	%
Cyberharcèlement	4	3	75,0%	1	25,0%
Fraude à l'identité	6	4	66,7%	2	33,3%
Total	PA	PA	PA	PA	PA



1.3. Nombre d'infractions selon l'âge des suspects identifiés (par catégorie principale)

Étant donné que, tant un suspect identifié mineur qu'un suspect identifié majeur peuvent être impliqués lors d'un même fait, il est possible que la somme des colonnes «Mineur» et «Majeur» soit supérieure à la valeur de la colonne «Total...» (voir également la note méthodologique)

De Haan

2023

Catégorie principale / Âge	Nombre total de faits avec au moins 1 suspect identifié	Mineur	%	Majeur	%
Ivresse et alcool	55			55	100,0%
Drogues	35	4	11,4%	31	88,6%
Vol et extorsion	31			31	100,0%
Registre de population	29			29	100,0%
Fraude	24	1	4,2%	23	95,8%
Infr. contre l'intégrité physique	22			22	100,0%
Législation sur les étrangers	20	1	5,0%	19	95,0%
Dégradation de la propriété	18	9	50,0%	9	50,0%
Criminalité informatique	15	1	6,7%	14	93,3%
Infr. contre la sécurité publique	9	3	33,3%	6	66,7%
Infr. contre l'autorité publique	9			9	100,0%
Infr. contre autres valeurs morales et sentiments	6			6	100,0%
Infr. contre la foi publique	6			6	100,0%
Environnement	3			3	100,0%
Infr. contre la famille	3			3	100,0%
Infr. contre les moeurs	3	1	33,3%	2	66,7%
Armes et explosifs	2			2	100,0%
Protection de la jeunesse	2	1	50,0%	1	50,0%
Autres lois spéciales	1	1	100,0%		
Code pénal social	1			1	100,0%
Hormones et dopage	1			1	100,0%
Total	295	22	7,5%	273	92,5%



1.4. Nombre d'infractions selon l'âge des suspects identifiés (par figure criminelle)

Étant donné que, tant un suspect identifié mineur qu'un suspect identifié majeur peuvent être impliqués lors d'un même fait, il est possible que la somme des colonnes «Mineur» et «Majeur» soit supérieure à la valeur de la colonne «Total...»
(voir également la note méthodologique)

De Haan

2023

FC Vol moyen de transport

Figure criminelle / Âge	Nombre total de faits avec au moins 1 suspect identifié	Majeur	%
Vol de voiture	1	1	100,0%
Vol de vélo	9	9	100,0%
Total	PA	PA	PA

FC Cambriolage

Figure criminelle / Âge	Nombre total de faits avec au moins 1 suspect identifié	Majeur	%
Cambriolage dans habitation	3	3	100,0%
Cambriolage dans bâtiment (total)	3	3	100,0%
Total	PA	PA	PA

FC Vol autre

Figure criminelle / Âge	Nombre total de faits avec au moins 1 suspect identifié	Majeur	%
Vol à main armée	1	1	100,0%
Vol avec violence sans arme	3	3	100,0%
Vol dans ou sur un véhicule	3	3	100,0%
Vol à l'arraché	2	2	100,0%
Vol à l'étalage	5	5	100,0%
Vol par ruse	2	2	100,0%
Home-invasion	1	1	100,0%
Total	PA	PA	PA

CRIMINALITE ENREGISTREE: SUSPECTS



Criminalité ICT

Figure criminelle / Âge	Nombre total de faits avec au moins 1 suspect identifié	Majeur	%
Phishing	5	5	100,0%
Total	PA	PA	PA

FC Autre

Figure criminelle / Âge	Nombre total de faits avec au moins 1 suspect identifié	Mineur	%	Majeur	%
Graffiti	1			1	100,0%
Dégradation de voiture	8	6	75,0%	2	25,0%
Rixe au couteau	2			2	100,0%
Total	PA	PA	PA	PA	PA

PH Violence intrafamiliale (VIF)

Figure criminelle / Âge	Nombre total de faits avec au moins 1 suspect identifié	Majeur	%
VIF: physique, dans le couple	6	6	100,0%
VIF: physique, envers des descendants	1	1	100,0%
VIF: physique, envers d'autres membres	3	3	100,0%
VIF: sexuelle, dans le couple	1	1	100,0%
VIF: psychique, dans le couple	7	7	100,0%
VIF: psychique, envers des descendants	3	3	100,0%
VIF: psychique, envers d'autres membres	1	1	100,0%
VIF: économique, dans le couple	4	4	100,0%
VIF: économique, envers des descendants	1	1	100,0%
VIF: économique, envers d'autres membres	1	1	100,0%
Total	PA	PA	PA

PH Hormones et dopage

Figure criminelle / Âge	Nombre total de faits avec au moins 1 suspect identifié	Majeur	%
Dopage humain	1	1	100,0%
Total	PA	PA	PA

CRIMINALITE ENREGISTREE: SUSPECTS



PH Drogues

Figure criminelle / Âge	Nombre total de faits avec au moins 1 suspect identifié	Majeur	%
Production de cannabis (culture)	2	2	100,0%
Total	PA	PA	PA

PH Violence dans l'espace public

Figure criminelle / Âge	Nombre total de faits avec au moins 1 suspect identifié	Mineur	%	Majeur	%
Violence physique (voie publique)	8			8	100,0%
Violence physique (endroit accessible au public)	8			8	100,0%
Violence psychique (transport public)	1	1	100,0%		
Violence psychique (voie publique)	7			7	100,0%
Violence psychique (endroit accessible au public)	2			2	100,0%
Vol avec violence sans arme (voie publique)	1			1	100,0%
Vol avec violence sans arme (autre endroit public)	1			1	100,0%
Vol avec violence sans arme (endr. acces. au pub.)	1			1	100,0%
Total	PA	PA	PA	PA	PA

PH Autre

Figure criminelle / Âge	Nombre total de faits avec au moins 1 suspect identifié	Mineur	%	Majeur	%
Cyberharcèlement	4	1	25,0%	3	75,0%
Fraude à l'identité	6			6	100,0%
Total	PA	PA	PA	PA	PA



Partie 2: Niveau SUSPECTS-FAIT (comptage du nombre de combinaisons suspect-fait)

2.1. Nombre de suspects-fait selon le sexe des suspects identifiés (TOP 5 des catégories principales)

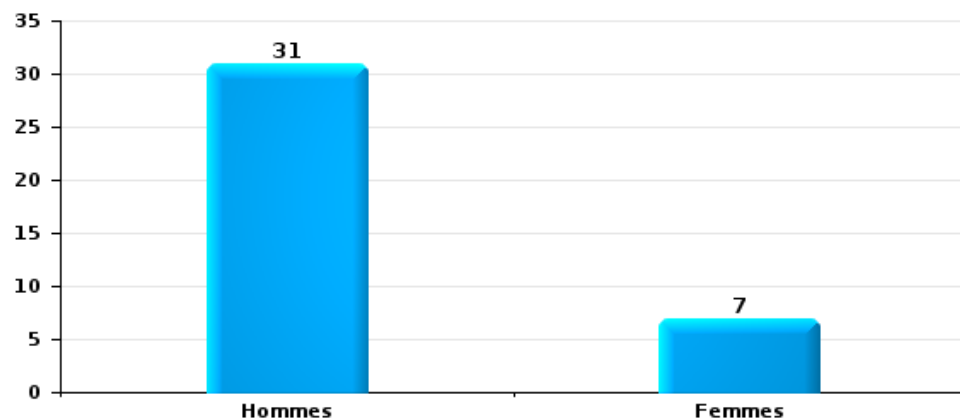
Lorsqu'un même suspect a commis plusieurs faits durant la période considérée, il est aussi comptabilisé plusieurs fois (voir également la note méthodologique)

De Haan

2023

Vol et extorsion

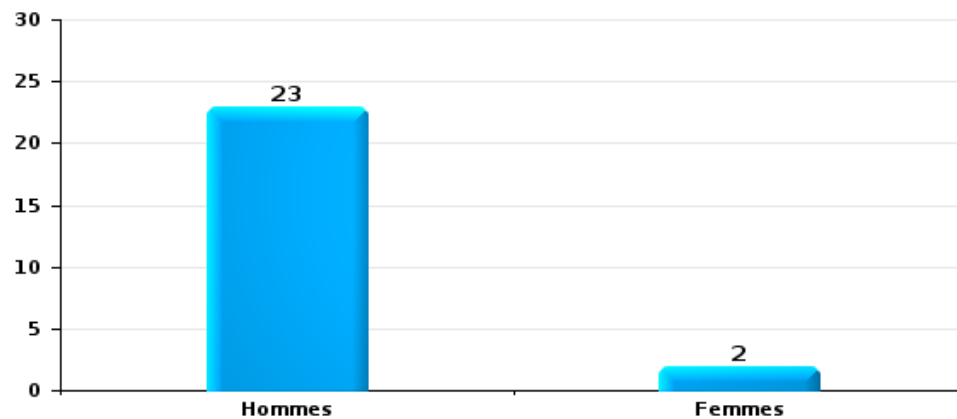
Nombre de suspects-fait selon le sexe





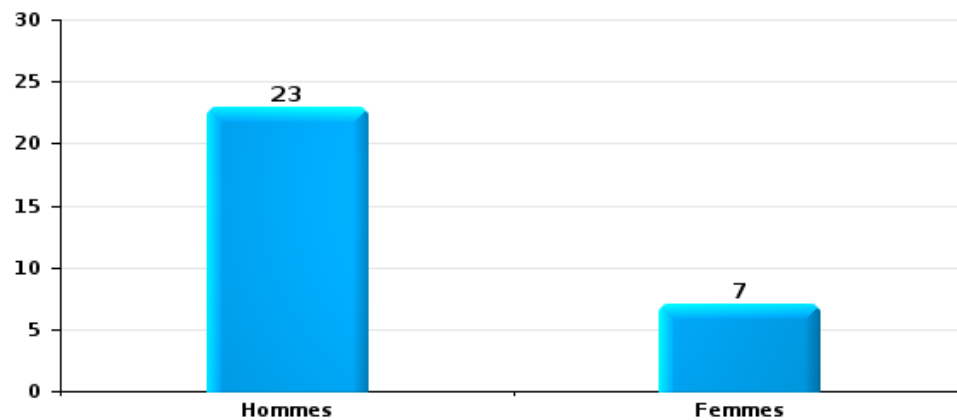
Dégradation de la propriété

Nombre de suspects-fait selon le sexe



Infr. contre l'intégrité physique

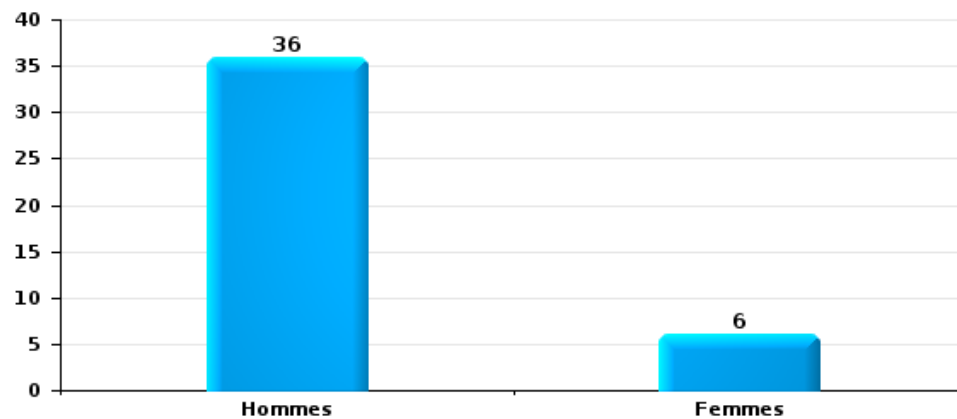
Nombre de suspects-fait selon le sexe





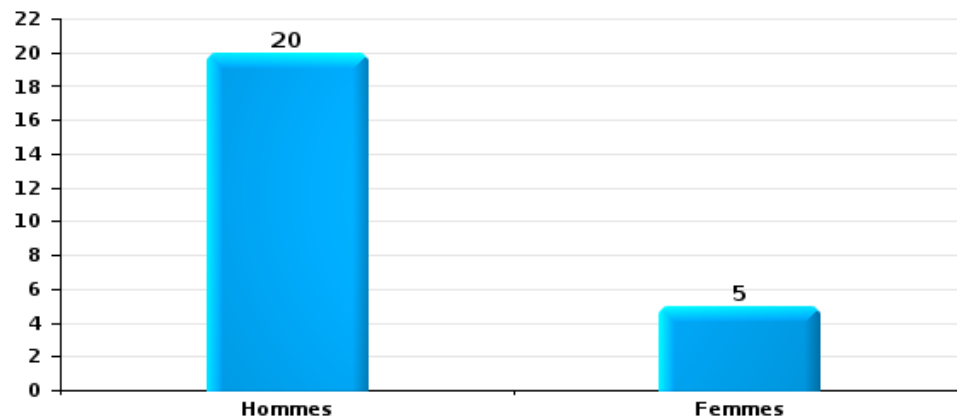
Drogues

Nombre de suspects-fait selon le sexe



Fraude

Nombre de suspects-fait selon le sexe





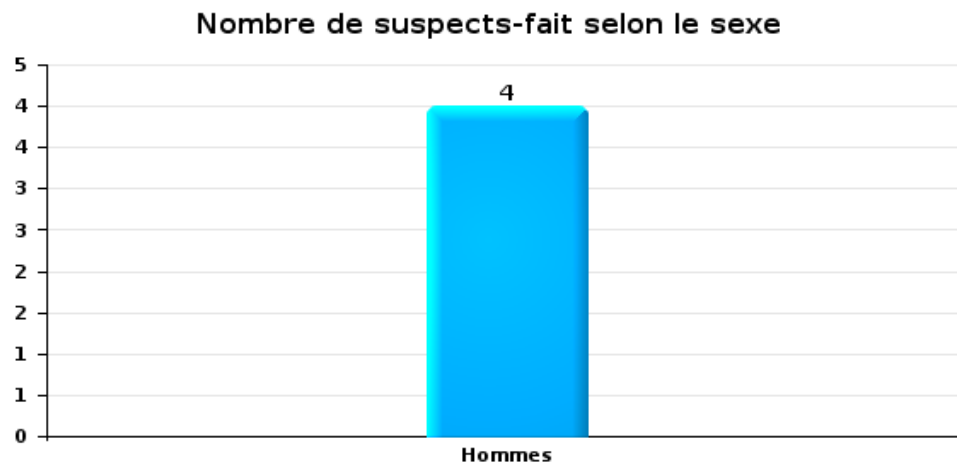
2.2. Nombre de suspects-fait selon le sexe des suspects identifiés (TOP 5 des figures criminelles)

Lorsqu'un même suspect a commis plusieurs faits durant la période considérée, il est aussi comptabilisé plusieurs fois (voir également la note méthodologique)

De Haan

2023

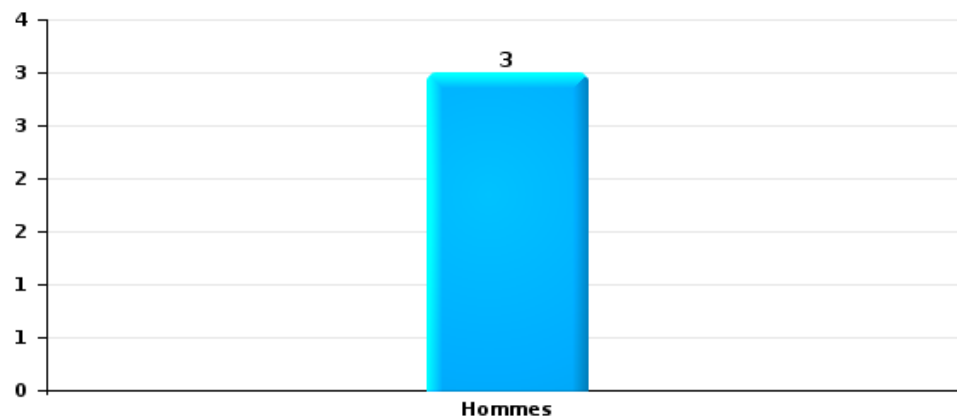
Cambriolage dans bâtiment (total)





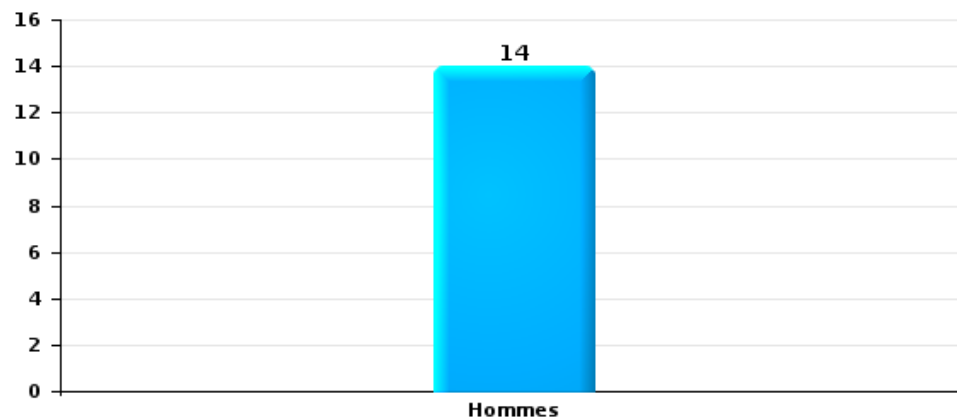
Vol dans ou sur un véhicule

Nombre de suspects-fait selon le sexe



Dégradation de voiture

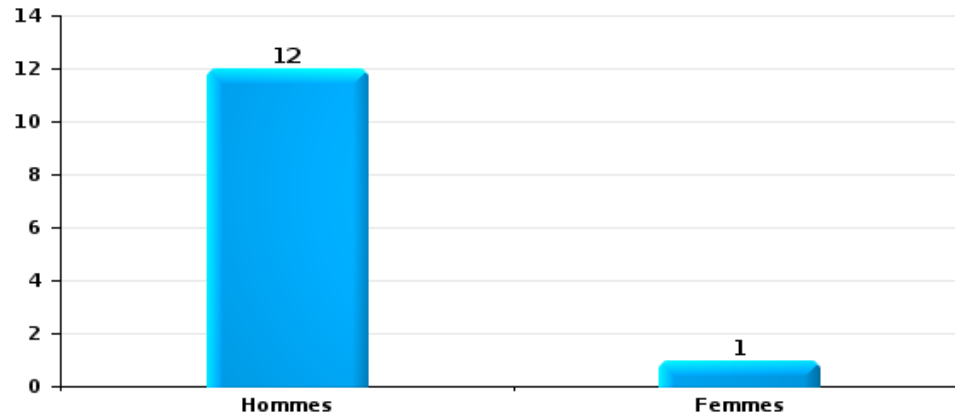
Nombre de suspects-fait selon le sexe





Vol de vélo

Nombre de suspects-fait selon le sexe





2.3. Nombre de suspects-fait selon l'âge des suspects identifiés (TOP 5 des catégories principales)

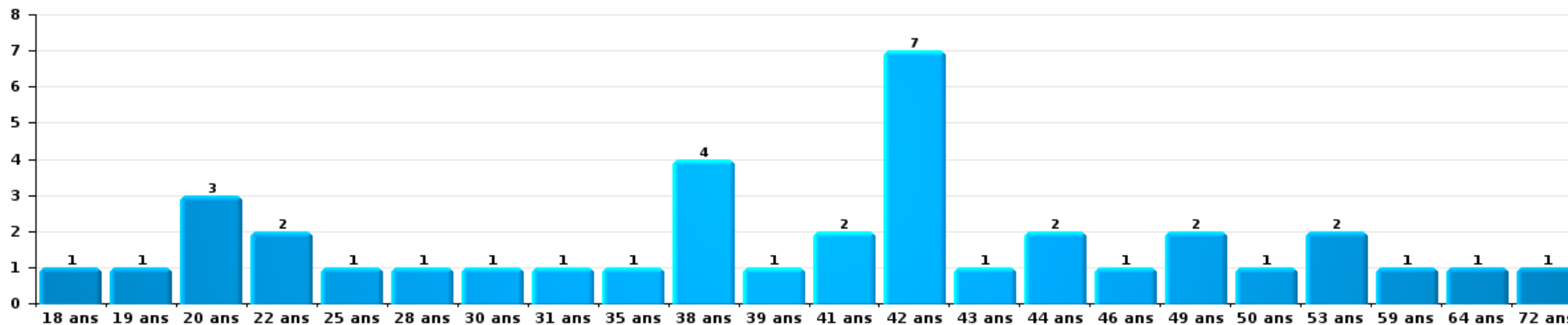
1) Lorsqu'un même suspect a commis plusieurs faits durant la période considérée, il est aussi comptabilisé plusieurs fois, qu'il ait le même âge ou non – 2) Les suspects au-dessous de 14 ans et à partir de 90 ans ne sont pas repris dans le tableau (voir également la note méthodologique)

De Haan

2023

Vol et extorsion

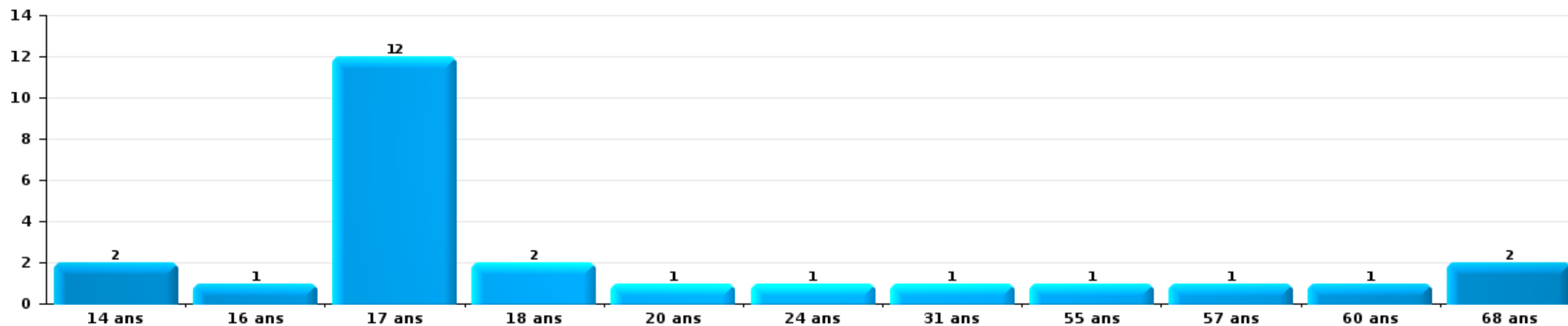
Nombre de suspects-fait par âge (chronologique)





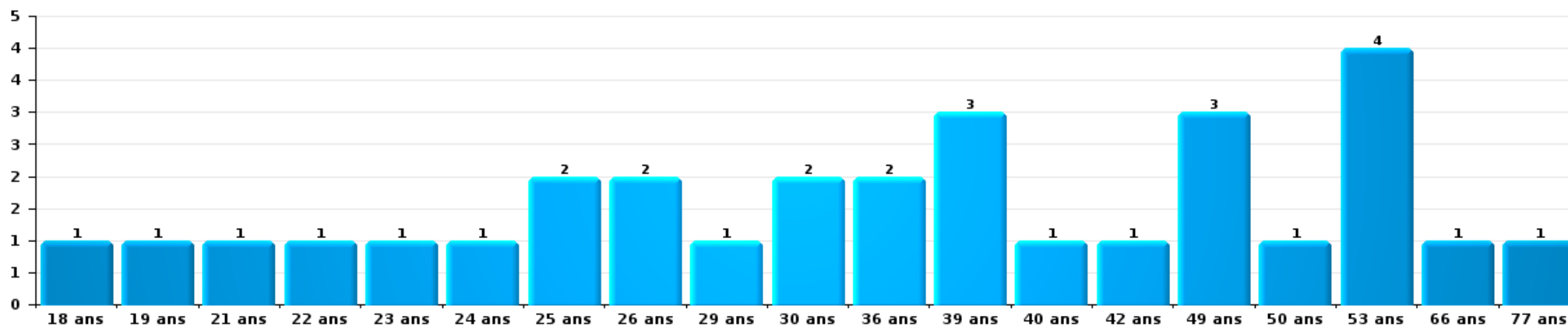
Dégradation de la propriété

Nombre de suspects-fait par âge (chronologique)



Infr. contre l'intégrité physique

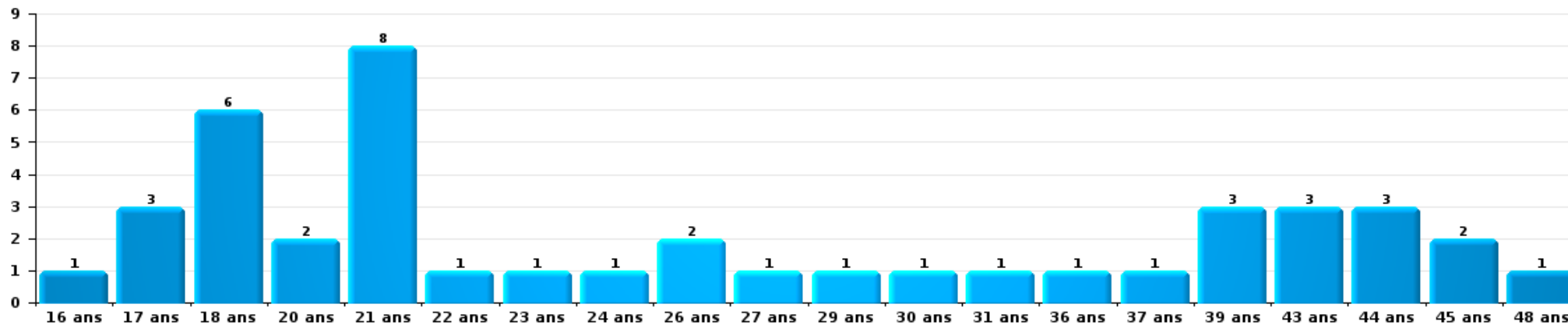
Nombre de suspects-fait par âge (chronologique)





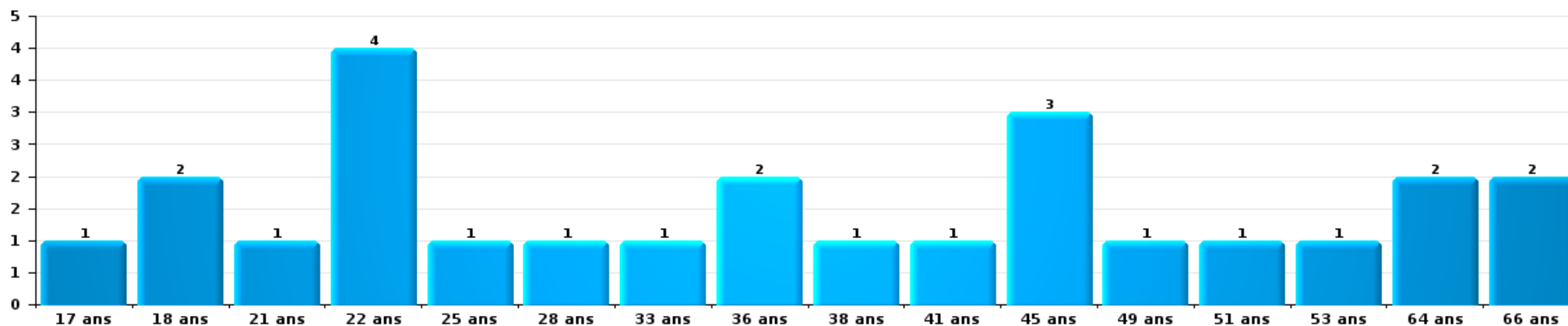
Drogues

Nombre de suspects-fait par âge (chronologique)



Fraude

Nombre de suspects-fait par âge (chronologique)





2.4. Nombre de suspects-fait selon l'âge des suspects identifiés (TOP 5 des figures criminelles)

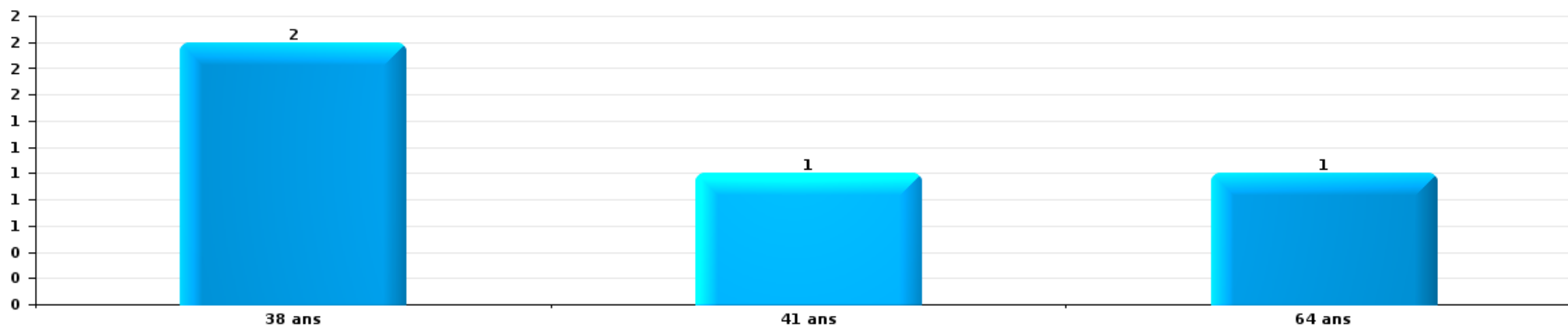
1) Lorsqu'un même suspect a commis plusieurs faits durant la période considérée, il est aussi comptabilisé plusieurs fois, qu'il ait le même âge ou non – 2) Les suspects au-dessous de 14 ans et à partir de 90 ans ne sont pas repris dans le tableau (voir également la note méthodologique)

De Haan

2023

Cambrilage dans bâtiment (total)

Nombre de suspects-fait par âge (chronologique)





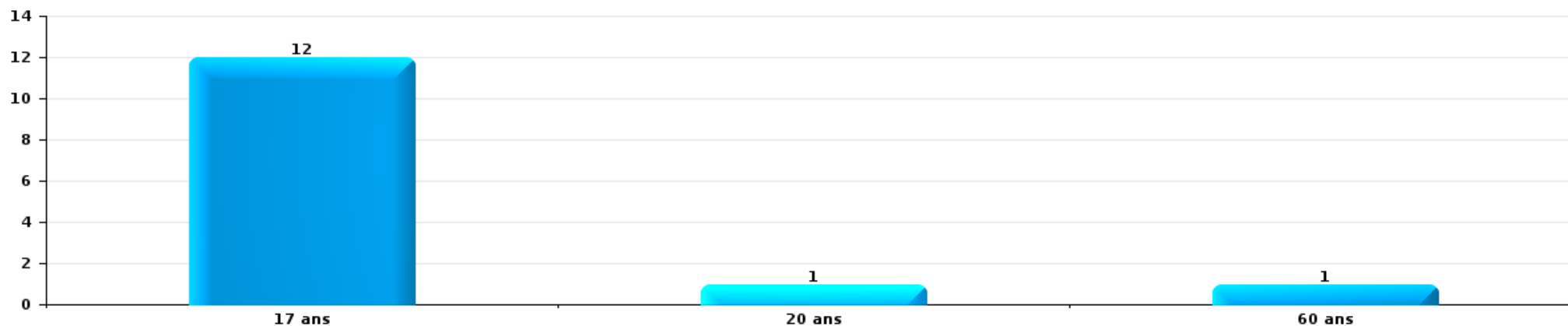
Vol dans ou sur un véhicule

Nombre de suspects-fait par âge (chronologique)



Dégradation de voiture

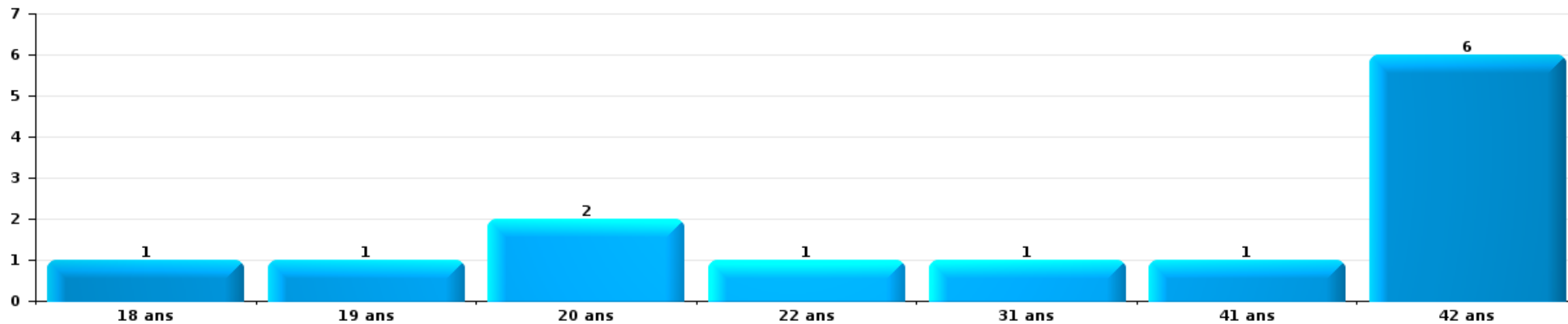
Nombre de suspects-fait par âge (chronologique)





Vol de vélo

Nombre de suspects-fait par âge (chronologique)



STATISTIQUES POLICIERES DE CRIMINALITE

LIEU DE PERPETRATION: COMMUNE

De Haan

***ANNEXE I: DETAIL PAR CATEGORIE DE DELIT
CODE PENAL***

Infraction Code pénal

Infr. contre l'intégrité physique

			2000	2013	2014	2015	2016	2017	2018	2019	2020	2021	2022	2023
Assassinat	Empoisonnement (assassinat)	Tent.									1			
	Autres	Tent.									1			
		Sous-total									2			
Meurtre	Parricide (meurtre)	Tent.		1										
	Empoisonnement (meurtre)	Tent.										1		
	Non spécifié	Tent.	1											
	Autres	Tent.			1			1		1		1	2	2
	Sous-total		1	1	1			1		1		2	2	2
Torture et maltraitance	Torture	Acc.										1		
	Traitement inhumain	Acc.		1										
		Sous-total		1								1		
Coups et/ou blessures vol. en sphère familiale	Entre partenaires ou ex-partenaires	Acc.	5	19	15	26	17	15	21	37	17	30	18	17
	Lors d'un différend familial en général	Acc.	17											
	Par les parents envers un mineur	Acc.			1	1			1	1			3	
	Envers les parents	Acc.		2	1	3	4	2	5	5	3	3	2	2
	Envers d'autres ascendants directs ou collatéraux	Acc.			1			1	1	3	1	1		1
	Sous-total		22	21	18	30	21	18	28	46	21	34	23	20
Coups et/ou blessures vol. hors sphère familiale	Bagarres (=coups réciproques)	Acc.	4	9	8	8	9	11	12	8	7	7	13	8
		Tent.	1											
	Coups envers fonctionnaire de police	Acc.	1						2		1	1		
	Envers un mineur par une pers. ayant autorité	Acc.		3			1					2	1	
	Envers un mineur qualité de l'auteur inconnue	Acc.	3		1			1	1	4		3		4
	Envers pers. vulnérable par pers. ayant autorité	Acc.												1
	Envers un mineur par cohabitant sans rel. Autorité	Acc.												1
	Coups envers personnel transport public	Acc.		1			1							
	Coups envers personnel autre service public	Acc.		1						1	1			
	Coups envers personnel institut d'enseignement	Acc.		1		1	3	5	1				2	2
	Non spécifié	Acc.	24	23	20	22	21	21	20	23	24	18	24	21
	Tent.	1												
	Sous-total		34	38	29	31	35	38	36	36	33	31	40	37
Abstention coupable	Acc.	1	1							1		1	1	1
	Sous-total		1	1						1		1	1	1

Infr. contre l'intégrité physique

			2000	2013	2014	2015	2016	2017	2018	2019	2020	2021	2022	2023
Autres infr. volontaires. c/ l'intégrité phys.	Privation de soins à enfant ou personne vulnérable	Acc.							1					
	Délaissement d'enfant ou personne vulnérable	Acc.				1								
	Abandon d'enfant dans le besoin	Acc.		1			1		1					
	Administration substances nuisibles	Acc.										1		
	Entrave méchante à la circulation	Acc.					2	1		1			2	2
	Voies de faits et violences légères	Acc.	3	5	10	1	2	2	1	3	3	2	1	1
	Sous-total		3	6	10	2	5	3	3	4	3	3	3	3
Infr. involontaires contre l'intégrité physique	Coups et/ou blessures involontaires	Acc.	5	5	1	1			1	2	1			1
	Administration involontaire substances nuisibles	Acc.	1											
	Morsure de chien	Acc.		2	2	1	1	2	2	1	4	3	3	2
	Non spécifié	Acc.							1					
	Sous-total		6	7	3	2	1	2	4	3	5	3	3	3
	Total		67	75	61	65	62	62	71	91	64	75	72	66

Infr. contre la liberté individuelle

		2000	2013	2014	2015	2016	2017	2018	2019	2020	2021	2022	2023
Prise d'otages	Acc.	1											
	Sous-total	1											
Enlèvement de mineur ou personne vulnérable	Enlèvement parental	Acc.				1							
		Tent.											1
	Autre enlèvement	Acc.									1	1	
	Sous-total				1					1	1	1	
Détenion par un particulier		Acc.					1			1	2		
		Tent.									1		
	Sous-total		1				1			1	3		
	Total	1	1			1	1			1	4	1	1

Infr. contre les mœurs

			2000	2013	2014	2015	2016	2017	2018	2019	2020	2021	2022	2023
Viol n'ayant pas causé la mort	Victime < 10a	Acc.		1		2		1		1			1	
	Victime 10a - 14a	Acc.	5			1	1		1	1	1			
		Tent.			1									
	Victime 14a - 16a	Acc.		1	1					2	1	1		
	Victime majeure	Acc.	1	1	2		1			4	1	2	2	
		Tent.	1											
	Victime âge inconnu	Acc.						1						
		Acc.												
		Sous-total	7	3	4	3	2	2	1	8	3	3	3	
Viol avec conséquence inconnue		Acc.				1	1			1				
		Sous-total				1	1			1				
Viol n'ayant pas causé la mort (nvCPS)	Victime < 16a	Acc.												2
	Victime majeure	Acc.											2	1
		Sous-total											2	3
Attentat à la pudeur avec violence / menace	Victime < 16a	Acc.			1			1		1				
	Victime 16a - 18a	Acc.					1							
	Victime majeure	Acc.					2			3	2			
		Sous-total		1	1		3	1		4	2			
Attentat à la pudeur sans violence / menace	Victime < 16a	Acc.	1	2	4		2	1	2	2	1	1	2	
	Victime 16a - 18a	Acc.	1	1			1				1	2		
	Victime âge inconnu	Acc.						1				1		
		Sous-total	2	3	4		3	2	2	2	2	4	2	
Attentat à la pudeur non spécifié		Acc.	2											
		Sous-total	2											
Atteinte intégrité sexuelle sans mort (nvCPS)	Victime < 16a	Acc.										1		5
	Victime 16a - 18a	Acc.											1	
	Victime majeure	Acc.											1	1
		Sous-total										1	2	6
Pornographie enfantine	Détention	Acc.					1							
	Distribution	Acc.			1		2		3	8	2	5	1	
	Accès pornographie enfantine via technologie	Acc.						2						
		Sous-total		1	1		3	2	3	8	2	5	1	
Pornographie		Acc.	1						1					
		Sous-total	1						1					
Incitation à la débauche	Victime mineure	Acc.		4	2		1	2	3	1		2		
	Age victime inconnu	Acc.										1		
	Publicité par ICT pour débauche	Acc.										1		
	Autre publicité pour débauche	Acc.	1									1		
		Sous-total	1	4	2		1	2	3	1		5		
Exploitation de la débauche d'autrui	Victime majeure	Acc.							2	2		1		
		Sous-total							2	2		1		

Infr. contre les mœurs

			2000	2013	2014	2015	2016	2017	2018	2019	2020	2021	2022	2023
Outrage public aux bonnes mœurs	Actions (exhibitionnisme, etc.)	Acc.	4		2	1	3	1	1	1	2	4	1	
	Ecrits, images, objets	Acc.		1	4	1	1	3		1			1	
	Exhibitionnisme (nvCPS)	Acc.												2
	Non spécifié	Acc.										1		
	Sous-total		4	1	6	2	4	4	1	2	2	5	2	2
Voyeurisme	Observation/enregistrement de nudité ou intimité	Acc.						1	1		3	4	2	
	Diffusion enregistrement nudité ou intimité	Acc.								1	1		1	
	Sous-total							1	1	1	4	4	3	
Voyeurisme direct (nvCPS)	Victime < 16a	Acc.												1
	Victime 16a - 18a	Acc.												1
	Sous-total													2
Voyeurisme via moyen technique ou autre (nvCPS)	Victime < 16a	Acc.												1
	Victime majeure	Acc.												1
	Sous-total													2
Diffusion de contenu à caractère sexuel (nvCPS)	Victime < 16a	Acc.												1
	Victime 16a - 18a	Acc.											1	
	Sous-total												1	1
Diffusion contenu sex. but méchant/lucrat. (nvCPS)	Victime majeure	Acc.											2	4
	Sous-total												2	4
Grooming (contact par ICT avec mineur < 16 ans)		Acc.										1		
	Sous-total											1		
Images d'abus sexuels de mineurs (nvCPS)	Production/diffusion images abus sexuels (nvCPS)	Acc.										1	1	
	Détention/acquisition images abus sexuels (nvCPS)	Acc.											1	1
	Sous-total											1	2	1
	Total		17	12	18	6	17	14	14	29	15	30	20	21

Infr. contre autres valeurs morales et sentiments

		2000	2013	2014	2015	2016	2017	2018	2019	2020	2021	2022	2023	
Harcèlement	Acc.	2	13	22	19	8	12	23	18	22	25	30	16	
	Tent.			1										
	Sous-total	2	13	23	19	8	12	23	18	22	25	30	16	
Violation de sépulture	Acc.				2	1								
	Sous-total				2	1								
Violation du secret professionnel	Acc.								1					
	Sous-total								1					
Atteinte à l'honneur	Calomnie et diffamation	Acc.	3	7	8	2	4	5	8	9	3	2	7	6
	Déclaration calomnieuse	Acc.			1	2			1					
	Imputation calomnieuse	Acc.	1		1	1				1		1		
	Injures (Délit)	Acc.		4	5	1	1	1	2		3			
	Sous-total	4	11	15	6	5	6	10	10	7	2	8	6	
Vie privée	Intrusion de nuit	Acc.		1		1								
	Violation de domicile par un particulier	Acc.	4	4	5	2	2	4	2	2	2	5	5	
	Violation du secret des lettres	Acc.	1	1	1		1	1		1				
Sous-total	5	5	5	6	3	2	5	3	2	3	5	5		
Tapage nocturne	Acc.	4	6	5	1	3	1	2	1	3				
	Sous-total	4	6	5	1	3	1	2	1	3				
Abus faiblesses de personnes	Tent.		1											
	Sous-total		1											
Vie privée mœurs: publication identité victime	Acc.								1			1	1	
	Sous-total								1			1	1	
Cyberlokkig (leurre de mineur par ICT)	Acc.								1					
	Sous-total								1					
Occupation bien d'autrui (squatter)	Pénétrer / occuper / séjourner (bien non habité)	Acc.									1	1	1	
	Pénétrer / occuper / séjourner (bien habité)	Acc.									1			
	Sous-total										2	1	1	
		Total	15	36	48	32	21	22	40	34	35	32	45	29

Infr. relative au statut juridique de l'enfant

			2000	2013	2014	2015	2016	2017	2018	2019	2020	2021	2022	2023
Non-représentation d'enfants	Par les parents	Acc.		1					1					
	Par une personne qui en a la charge	Acc.			1									
		Sous-total		1	1				1					
		Total		1	1				1					

Vol et extorsion

				2000	2013	2014	2015	2016	2017	2018	2019	2020	2021	2022	2023
Vol avec circ. aggr.	Avec violence	Acc.	8	2	6	2		2	5	2	5		3	5	
		Tent.		1	1		1	2					1		
	Sans violence	Acc.	58	85	96	107	73	67	106	76	35	20	36	27	
		Tent.	20	46	61	60	35	33	51	74	30	15	20	15	
Sous-total			86	134	163	170	108	103	164	152	70	35	60	47	
Vol sans circ. aggr.	Avec violence	Acc.	1	1	3	4	1		3		4			1	
		Tent.							1						
	Sans violence, Vol à la tire	Acc.	5	31	17	14	11	18	4	5	2	5	5	1	
		Tent.		1		1	1								
	Sans violence, Vol d'usage	Acc.	1	1			1	1	2						
		Tent.													
	Sans violence, Vol domestique	Acc.	6	6	3	11	5	6	3	4	2	2	5	2	
		Inc.	4												
Sans violence	Acc.	304	205	195	194	150	139	139	123	110	101	116	103		
	Tent.	4	5	3	5	4	8	6	3	4	2	4	2		
Sous-total			325	250	221	229	173	172	158	135	122	110	130	109	
Vol non spécifié		Acc.	121			1	1	1					1	1	
		Tent.	36												
	Sous-total	157			1	1	1					1	1		
Extorsion		Acc.		3	1			1	7	3			4	4	
		Tent.		3		2	1	1	3		1	1	2	2	
	Sous-total		6	1	2	1	2	10	3	1	1	6	6		
Total			568	390	385	402	283	278	332	290	193	147	197	162	

Fraude

		2000	2013	2014	2015	2016	2017	2018	2019	2020	2021	2022	2023	
Blanchiment d'argent	Acc.				1	2	2	1	1	4	9	7	7	
	Tent.											1		
	Sous-total				1	2	2	1	1	4	9	8	7	
Recel	Recel simple	Acc.			1			1	1				1	
	Sous-total				1			1	1				1	
Grivèlerie	Carburant / lubrifiant	Acc.							2					
	Boissons et aliments	Acc.	2						8	1		7	12	
	Voiture de location	Acc.			1	1	2		2	1	3		1	
	Logements	Acc.	4		3	4			2	1		4	2	
	Non spécifié	Acc.	4				1							
	Sous-total		10			5	5	3	2	14	3	3	11	15
Corruption privée	Acc.					1								
	Sous-total					1								
Détournement et destruction frauduleuse	Cel frauduleux	Acc.	22											
	D'argent, de papiers, etc.	Acc.		10	4	5	10	8	5	9	8	4	12	6
	D'objets saisis	Acc.	1	1				1					1	
	Non spécifié	Acc.		2										
Sous-total		23	14	4	6	10	9	6	10	9	4	12	7	
Escoquerie	Fraude par internet	Acc.		9	18	17	20	11	15	26	46	48	32	31
	Tent.			6	2	3	3		1	2	2	1	2	2
	Escoquerie sans internet	Acc.		9	9	7	6	6	9	3	2	5	7	3
	Tent.			4	3	1	1						3	
	Non spécifié	Acc.	19											
	Tent.	2												
Sous-total		21	28	32	28	30	17	25	31	50	54	44	36	
Tromperie	Marchandises vendues / travail fourni	Acc.				1								
	Endossement frauduleux de factures	Acc.	1											
	Sous-total		1			1								
Abus de confiance et infr. apparentées	Abus de confiance	Acc.	16	13	8	14	4	6	7	3	9	4	8	8
	Tent.	1												
	Abus des faiblesses	Acc.		1		2	1		1			2	1	
Sous-total		17	14	8	16	5	6	8	3	9	4	10	9	
Infr. liées à l'insolvabilité	Non spécifié	Acc.		1										
	Sous-total		1											
Insolvabilité frauduleuse	Acc.	1			1					1				
	Sous-total		1		1					1				
Chèques sans provision	Acc.	3								1				
	Sous-total		3							1				
Total			76	59	49	58	53	38	43	60	77	74	85	75

Dégradation de la propriété

			2000	2013	2014	2015	2016	2017	2018	2019	2020	2021	2022	2023
Incendie volontaire	Dans lieu habité (de jour)	Acc.		1						1				
		Tent.									1			
	Dans lieu habité (de nuit)	Acc.		1		1				1				
	Dans un autre lieu (de jour)	Acc.			1	2		1		1	2	2		1
	Dans un autre lieu (de nuit)	Acc.			1	5		1		2				
	Dans un autre lieu (moment indéterminé)	Acc.			1					1	1			
		Sous-total		2	3	8		2		6	4	2		2
Incendie involontaire		Acc.	5	13	5	6	7		9	7	5	3	7	2
		Sous-total	5	13	5	6	7		9	7	5	3	7	2
Destruction, dénaturation, dégradation	Avec circ. aggr.	Acc.	11	1		1							2	
	Non spécifié	Acc.	3											
		Sous-total	14	1		1							2	
Vandalisme	Sur véhicules	Acc.	137	65	59	61	42	41	50	33	58	29	30	41
		Tent.			1									
	Sur autres biens mobiliers	Acc.	59	5	9	6	10	7	5	5	9	2	10	11
	Graffitis	Acc.	1	11	10	5	1	2	2		3	3	5	7
	Autres détériorations sur biens immobiliers	Acc.	72	52	47	33	28	27	18	20	11	25	27	27
	Dégradation de clôture	Acc.	10	2	2	6	3	6	2	5	3	5	1	3
		Sous-total	279	135	128	111	84	83	77	63	84	64	73	89
		Total	298	151	136	126	91	85	86	76	93	69	82	93

Infr. contre la Sécurité de l'Etat

		2000	2013	2014	2015	2016	2017	2018	2019	2020	2021	2022	2023
Sûreté extérieure de l'Etat	Acc.					1							
	Sous-total					1							
	Total					1							

Infr. contre la sécurité publique

		2000	2013	2014	2015	2016	2017	2018	2019	2020	2021	2022	2023
Organisation criminelle	Acc.		1		1		1			1	1		
	Sous-total		1		1		1			1	1		
Association de malfaiteurs	Acc.		3	4		3	2	1				1	
	Sous-total		3	4		3	2	1				1	
Evasion de prisonniers	Non-respect surveillance électronique	Acc.			2	1	2	3	2			1	6
	Non spécifié	Acc.											
	Sous-total				2	1	2	3	2			1	6
Menaces	Menace d'attentat	Acc.	1							3			
	Verbales	Acc.	11	6	8	6	5	17	7	8	10	5	9
	Ecrites	Acc.	3	1	5	12	4	2	8	5	10	3	7
	Par gestes, emblèmes	Acc.	2	3	5	3	5	4	2	2		4	6
	Alerte à la bombe	Acc.			1			2	2	1	1	1	2
	Non spécifié	Acc.			1								
	Sous-total		17	10	20	21	14	25	19	19	21	13	24
	Total		21	14	23	25	19	29	21	20	22	15	30

Infr. contre l'autorité publique

		2000	2013	2014	2015	2016	2017	2018	2019	2020	2021	2022	2023
Violence c/ personnes investies autorité publique	Acc.			1		1				1			
	Sous-total			1		1				1			
Rébellion	Rébellion armée	Acc.							1	1	2		
	Rébellion non armée	Acc.	8	2	6		4	5	4	5	3	1	5
	Non spécifié	Acc.	1							1			
	Sous-total	9	2	2	6		4	5	5	7	5	1	5
Outrages	Acc.	2			3	1	2			4	1	4	4
	Sous-total	2			3	1	2			4	1	4	4
Autres infractions	Bris de scellés	Acc.			1								
	Sous-total		1		1								
	Total	11	3	3	10	2	6	5	5	12	6	5	9

Infr. contre la foi publique

			2000	2013	2014	2015	2016	2017	2018	2019	2020	2021	2022	2023
Faux en écritures	Faux en écritures	Acc.	6	1	3	3	6	4	3	1	2	1	4	4
	Usage de faux en écrit. et écrit. falsifiées	Acc.	3	1	1	1	2	1	1	2			1	1
		Sous-total	9	2	4	4	8	5	4	3	2	1	5	5
Usurpation	De fonctions	Acc.	1	1		1	1		1					
	De nom	Acc.	1	2	3	2	5	4	7	9	5	2	6	9
		Sous-total	2	3	3	3	6	4	8	9	5	2	6	9
Contrefaçon / falsification	Contrefaçon	Acc.	1		1					1				1
	Falsification	Acc.	2								1			1
		Sous-total	3		1						1	1		
Fausses monnaies	Emission	Acc.			3		2	1	3					
		Tent.	1											
	Non spécifié	Acc.	4											
	Autres	Acc.	2		1								1	
		Sous-total	7		4		2	1	3				1	
Faux en justice	Faux témoignage	Acc.								1				
	Fausse déclarations	Acc.			1									
		Sous-total			1						1			
		Total	21	5	13	7	16	10	15	14	8	3	12	16



De Haan

Infraction Code pénal

Infr. contre la famille

		2000	2013	2014	2015	2016	2017	2018	2019	2020	2021	2022	2023
Abandon de famille	Acc.	2										1	3
	Sous-total	2										1	3
Refus du droit aux relations personnelles	Acc.	13	19	8	7	11	5	6	10	6	26	43	12
	Sous-total	13	19	8	7	11	5	6	10	6	26	43	12
Non-acquittement pension alimentaire	Acc.	11	1	1	1	2	1	2		2	3	3	1
	Sous-total	11	1	1	1	2	1	2		2	3	3	1
Non spécifié	Acc.							1					
	Sous-total							1					
	Total	26	20	9	8	13	6	9	10	8	29	47	16

Criminalité informatique

		2000	2013	2014	2015	2016	2017	2018	2019	2020	2021	2022	2023
Hacking	Acc.		3	3	7	7	4	11	12	16	6	8	13
	Tent.				1								
	Sous-total		3	3	8	7	4	11	12	16	6	8	13
Faux en informatique	Acc.				2	5	1	6	4	11	4	3	6
	Sous-total				2	5	1	6	4	11	4	3	6
Fraude informatique	Acc.		12	6	7	4	4	22	31	57	67	64	62
	Tent.		5	1	4	2	1	1	2	1	2	4	
	Sous-total		17	7	11	6	5	23	33	58	69	68	62
Sabotage	Acc.		1	3	6	1	2	6	7	3		3	
	Sous-total		1	3	6	1	2	6	7	3		3	
	Total		21	13	27	19	12	46	56	88	79	82	81



Exercice illégal de l'autorité publique

	2000	2013	2014	2015	2016	2017	2018	2019	2020	2021	2022	2023
Violation de communication par fonctionnaire Acc.									1			
Sous-total									1			
Total									1			

Traite des êtres humains

	2000	2013	2014	2015	2016	2017	2018	2019	2020	2021	2022	2023
Exploitation sexuelle Acc.									1	1		
Sous-total									1	1		
Exploitation économique Acc.								1	1	1		
Sous-total								1	1	1		
Total								1	2	2		

Autres infractions Code pénal

	2000	2013	2014	2015	2016	2017	2018	2019	2020	2021	2022	2023
Acc.			2	1			1					
Sous-total			2	1			1					
Total			2	1			1					

Contravention Code pénal

	2000	2013	2014	2015	2016	2017	2018	2019	2020	2021	2022	2023
Autres contraventions CP Acc.	11	1	1	1	1			1				
Sous-total	11	1	1	1	1			1				
Total	11	1	1	1	1			1				

STATISTIQUES POLICIERES DE CRIMINALITE

LIEU DE PERPETRATION: COMMUNE

De Haan

***ANNEXE II: DETAIL PAR CATEGORIE DE DELIT
LOIS SPECIALES***



De Haan

Infraction Lois spéciales

Drogues

			2000	2013	2014	2015	2016	2017	2018	2019	2020	2021	2022	2023
Détention		Acc.	23	11	6	6	14	18	15	43	45	25	28	30
		Sous-total	23	11	6	6	14	18	15	43	45	25	28	30
Usage	Usage en groupe	Acc.	8											
	Usage individuel	Acc.	7											
	Faciliter l'usage	Acc.				1	1	3	11	7	2	2	3	
	Incitation à l'usage	Acc.						1	2	1		1		
	Désordre, scandale ou danger dans un espace public	Acc.				1	2		4	3	3	1	1	2
		Sous-total	15			1	3	1	8	16	11	3	4	5
Importation et exportation		Acc.	6		1			3						
		Sous-total	6		1			3						
Fabrication		Acc.		2	2			2	1	6	2	1	2	2
		Sous-total		2	2			2	1	6	2	1	2	2
Commerce		Acc.	4	2	3	2	3	6	6	19	6	5	8	6
		Sous-total	4	2	3	2	3	6	6	19	6	5	8	6
Autres		Acc.		2	2	1	2					1	1	
		Sous-total		2	2	1	2					1	1	
		Total	48	17	14	10	22	30	30	84	64	35	43	43

Législation sur les étrangers

			2000	2013	2014	2015	2016	2017	2018	2019	2020	2021	2022	2023
Transmigration illégale	Mariages simulés/blancs sans récompense/contrainte	Acc.		6	4	3	3	4	2	2			2	1
	Cohab. légale de complais. sans récompense/contr.	Acc.								1				2
	Accès au territoire	Acc.	11	2	4		1	1		3	2	3	1	1
	Séjour	Acc.	2	12	7	11	26	14	12	13	11	5	3	10
	Inscription au registre des étrangers	Acc.		5	2	1	4	8	3	1	2	4	2	10
		Sous-total	13	25	17	15	34	27	17	20	15	12	8	24
Trafic d'êtres humains		Acc.		1				1						
		Sous-total		1				1						
Non spécifié		Acc.	1											
		Sous-total	1											
		Total	14	26	17	15	34	28	17	20	15	12	8	24



Environnement

			2000	2013	2014	2015	2016	2017	2018	2019	2020	2021	2022	2023
Déchets	Déchets par professionnel	Acc.			1			1		1				
	Déchets par particulier	Acc.		6	5	3	3	3	1	2	1	1		2
	Déchets par personne indéterminée	Acc.	7											
	Sous-total		7	6	6	3	3	4	1	3	1	1		2
Autres que déchets	Urbanisme	Acc.	8	4	6	1	3	2	2	1	1	1	1	
		Tent.	1											
	Permis d'environnement	Acc.				1					1	1		
	Bruit	Acc.				1								
	Pollution de l'eau	Acc.				1	1			1				
	Autres nuisances en matière d'environnement	Acc.	2		1									
Sous-total		11	4	7	2	6	2	2	2	2	2	2	1	
Biodiversité / Faune et flore	Bien-être animal	Acc.	2		5	2	1	1	2	1	3	5	5	3
	Protection de la nature	Acc.	10	1	2	1			1		5	2		2
	Destruction d'animaux	Acc.				1					1			
	Sous-total		12	1	7	4	1	1	3	1	9	7	5	5
Total			30	11	20	9	10	7	6	6	12	10	6	7



Armes et explosifs

			2000	2013	2014	2015	2016	2017	2018	2019	2020	2021	2022	2023
Détention illégale	Arme à feu	Acc.		2	2	2	12	1		1	2	2	5	3
	Arme blanche ou non à feu	Acc.		3	3	4	2	4	5	1	1	3	2	1
	Munition	Acc.			1						1		2	
	Non spécifié	Acc.	6											
		Tent.	1											
	Sous-total		7	5	6	6	14	5	5	2	4	5	9	4
Port / transport illégal	Arme à feu	Acc.			1									
	Arme blanche ou non à feu	Acc.		3	7	4	6	4	8	9	4	10	4	1
	Non spécifié	Acc.	3							1				1
	Sous-total		3	3	8	4	6	4	8	10	4	10	4	2
Commerce illégal	Arme blanche ou non à feu	Acc.											1	
	Sous-total												1	
Autre	Import / export / transit à un usage militaire	Acc.												1
	Non spécifié	Acc.	3											
	Sous-total		3										1	
	Total		13	8	14	10	20	9	13	12	8	15	15	6

Protection de la personne

			2000	2013	2014	2015	2016	2017	2018	2019	2020	2021	2022	2023
Discrimination	Racisme et xénophobie	Acc.		1							1			1
	Fondée sur son orientation sexuelle (homophobie)	Acc.										1		
	Sous-total			1							1	1		1
Protection de la vie privée		Acc.	1	1			1							
	Sous-total		1	1			1							
Caméras de surveillance		Acc.											1	
	Sous-total												1	
Droit à l'image		Acc.						2	2	2		1		1
	Sous-total							2	2	2		1		1
Autres		Acc.	1						1					
	Sous-total		1						1					
	Total		2	2			1	2	3	2	1	3		2



De Haan

Infraction Lois spéciales

Hormones et dopage

		2000	2013	2014	2015	2016	2017	2018	2019	2020	2021	2022	2023
Détention	Acc.					1							1
	Sous-total:					1							1
	Total:					1							1

Protection de la jeunesse

		2000	2013	2014	2015	2016	2017	2018	2019	2020	2021	2022	2023
Législation sur l'obligation scolaire	Acc.			1	1	1					1		
	Sous-total:			1	1	1					1		
Législation sur la protection de la jeunesse	Acc.		28	13	16	19	19	23	26	15	16	22	13
	Sous-total:		28	13	16	19	19	23	26	15	16	22	13
Non spécifié	Acc.	1					1				2		
	Sous-total:	1					1				2		
	Total:	1	28	14	17	20	20	23	26	15	19	22	13



Code pénal social

		2000	2013	2014	2015	2016	2017	2018	2019	2020	2021	2022	2023
Harcèlement au travail	Acc.		1										
	Sous-total:		1										
Travail illégal	Acc.	1											
	Sous-total:	1											
Fraude sociale aux cotisations (travail au noir)	Acc.									1			
	Sous-total:									1			
Infr. contre foi publique en droit pénal social	Acc.		1	1	1				1		1		
	Sous-total:		1	1	1				1		1		
Escroquerie en droit pénal social	Acc.		1		1			3					1
	Sous-total:		1		1			3					1
Autres	Acc.				1	1							
	Sous-total:				1	1							
	Total:	1	3	1	2	1	1	3	1	1	1		1

Ivresse et alcool

		2000	2013	2014	2015	2016	2017	2018	2019	2020	2021	2022	2023
Ivresse publique	Acc.	15	33	36	33	40	42	45	48	41	44	52	55
	Tent.			1									
	Sous-total:	15	33	37	33	40	42	45	48	41	44	52	55
	Total:	15	33	37	33	40	42	45	48	41	44	52	55

Registre de population

		2000	2013	2014	2015	2016	2017	2018	2019	2020	2021	2022	2023
	Acc.	32	12	36	19	40	35	26	17	17	30	21	30
	Sous-total:	32	12	36	19	40	35	26	17	17	30	21	30
	Total:	32	12	36	19	40	35	26	17	17	30	21	30



Carte d'identité

		2000	2013	2014	2015	2016	2017	2018	2019	2020	2021	2022	2023
Pas en possession	Acc.								2				
	Sous-total:								2				
Refus de présentation	Acc.						1						
	Sous-total:						1						
Non spécifié	Acc.		1	1	1		1						
	Sous-total:		1	1	1		1						
Autres	Acc.								1				
	Sous-total:								1				
	Total:		1	1	1		2		3				

Santé publique

		2000	2013	2014	2015	2016	2017	2018	2019	2020	2021	2022	2023
Exercice de la médecine vétérinaire	Acc.							1					
	Sous-total:							1					
Refus ou négligence respect mesures	Acc.									183	58	2	
	Sous-total:									183	58	2	
Non spécifié	Acc.									2	1		
	Sous-total:									2	1		
Autres	Acc.			1					1	18	2		
	Sous-total:			1					1	18	2		
	Total:			1				1	1	203	61	2	

Travail

		2000	2013	2014	2015	2016	2017	2018	2019	2020	2021	2022	2023
Règlement général protection du travail	Acc.							1		1			
	Sous-total:							1		1			
Commerce ambulant	Acc.	8	2		1				1				
	Sous-total:	8	2		1				1				
	Total:	8	2		1			1	1	1			



Protection des revenus publics

		2000	2013	2014	2015	2016	2017	2018	2019	2020	2021	2022	2023
Taxe de circulation / TMC	Acc.						3	4					
	Sous-total:						3	4					
	Total:						3	4					

Législation économique

		2000	2013	2014	2015	2016	2017	2018	2019	2020	2021	2022	2023
Sociétés	Acc.							1					
	Sous-total:							1					
	Total:							1					

Pratiques commerciales

		2000	2013	2014	2015	2016	2017	2018	2019	2020	2021	2022	2023
Pratiques du marché et protection du consommateur	Acc.	2											
	Sous-total:	2											
Registre de commerce	Acc.												1
	Sous-total:												1
	Total:	2											1



Autres lois spéciales

		2000	2013	2014	2015	2016	2017	2018	2019	2020	2021	2022	2023
Transport	Acc.	1		2	1	1	3	1					
	Sous-total:	1		2	1	1	3	1					
Loteries et jeux de hasard	Acc.										1		
	Sous-total:										1		
Dégradation involontaire câbles télécommunication	Acc.			2	1	3	6	3	4	7	4	5	9
	Sous-total:			2	1	3	6	3	4	7	4	5	9
Moyens de communications électroniques	Acc.									3	4	2	2
	Sous-total:									3	4	2	2
Autres	Acc.	3	1								1		
	Sous-total:	3	1								1		
	Total:	4	1	4	2	4	9	4	4	10	10	7	11

STATISTIQUES POLICIERES DE CRIMINALITE

LIEU DE PERPETRATION: COMMUNE

De Haan

***ANNEXE III: DETAIL
FIGURES CRIMINELLES / PHENOMENES***



De Haan

FC Vol moyen de transport

		2000	2013	2014	2015	2016	2017	2018	2019	2020	2021	2022	2023
Vol de voiture	Acc.	12	2	7	6	3	3	5	4	1		1	2
	Tent.	4	2		2	2							
	Total	16	4	7	8	5	3	5	4	1		1	2
Vol de moto	Acc.	1	1		1		1					1	
	Total	1	1		1		1					1	
Carjacking	Acc.				1								
	Total				1								
Vol dans les garages	Acc.				1								
	Total				1								
Vol de vélomoteur	Acc.	8	2	3	5	2	1					2	1
	Tent.									1			
	Total	8	2	3	5	2	1			1		2	1
Vol de vélo	Acc.	104	61	95	72	43	54	41	37	37	37	36	47
	Inc.	4											
	Tent.	3	1					1	1		1		
	Total	111	62	95	72	43	54	42	38	37	38	36	47



FC Cambriolage

		2000	2013	2014	2015	2016	2017	2018	2019	2020	2021	2022	2023
Cambriolage dans habitation	Acc.	44	29	34	36	19	25	35	38	7	10	14	10
	Tent.	29	27	33	32	15	20	30	47	16	7	10	10
	Total	73	56	67	68	34	45	65	85	23	17	24	20
Cambriolage ds entreprise ou commerce	Acc.	45	16	8	16	10	5	10	5	4	3	2	2
	Tent.	8	5	9	7	6	5	6	3	2	2	2	1
	Total	53	21	17	23	16	10	16	8	6	5	4	3
Cambriolage ds service public ou bâtiment administ	Acc.	4	2	2	5	2	2		2	1	1	1	
	Tent.	1		1	1			3	3	1		2	1
	Total	5	2	3	6	2	2	3	5	2	1	3	1
Cambriolage dans bâtiment (total)	Acc.	92	46	44	57	31	32	45	45	12	14	17	12
	Tent.	38	31	43	39	21	25	37	53	19	9	14	12
	Total	130	77	87	96	52	57	82	98	31	23	31	24

FC Vol autre

		2000	2013	2014	2015	2016	2017	2018	2019	2020	2021	2022	2023
Vol à main armée	Acc.			3	1		1	1		2		1	1
	Tent.		1					1					
	Total		1	3	1		1	2		2		1	1
Vol avec violence sans arme	Acc.	12	6	8	5	1	2	8	4	7		5	8
	Tent.		3	1	2		2	4		1	1	3	1
	Total	12	9	9	7	1	4	12	4	8	1	8	9
Vol dans ou sur un véhicule	Acc.	59	48	30	52	35	34	58	28	20	10	25	10
	Tent.	14	7	8	5	5	4	3	5	5	4	3	1
	Total	73	55	38	57	40	38	61	33	25	14	28	11
Vol d'armes et explosifs	Acc.	2	2	2		2		1		1	1	2	
	Tent.												
	Total	2	2	2		2		1		1	1	2	
Arrachage de sac à main	Acc.	3		1									
	Tent.												
	Total	3		1									



FC Vol autre

		2000	2013	2014	2015	2016	2017	2018	2019	2020	2021	2022	2023
Vol à l'arraché	Acc.	6	1	2	1	2	2	5	3	2	1	2	3
	Total	6	1	2	1	2	2	5	3	2	1	2	3
Vol à la tire	Acc.	6	31	17	14	12	18	5	5	2	5	5	1
	Tent.		1		1	1							
Total	6	32	17	15	13	18	5	5	2	5	5	1	
Vol à l'étalage	Acc.	13	7	10	9	7	6	6	4	2	9	7	6
	Tent.						2	1				1	
Total	13	7	10	9	7	8	7	4	2	9	8	6	
Vol par ruse	Acc.	7	4	2	7	4	14	11	8	1	2	3	4
	Tent.	1	5		2		2	3	1	1		1	2
Total	8	9	2	9	4	16	14	9	2	2	4	6	
Vol de métaux	Acc.	1	4	1	3	1					1		
	Total	1	4	1	3	1					1		
Vol sur les chantiers	Acc.	1	3	5	1	1	3	2	1	2	2	1	2
	Tent.			1					1				
Total	1	3	6	1	1	3	2	2	2	2	2	1	2
Home-invasion	Acc.		1	1				1		1			1
	Tent.		1										
Total		2	1				1		1			1	
Vol d'animaux	Acc.	1	1				1			1			1
	Total	1	1				1			1			1
Vol de cargaison	Acc.				1								
	Total				1								



Criminalité ICT

		2000	2013	2014	2015	2016	2017	2018	2019	2020	2021	2022	2023
Fraude de cartes de paiements	Acc.		7	4	4	4	2	2	4	10	1	7	1
	Tent.		3		2	1						2	
	Total		10	4	6	5	2	2	4	10	1	9	1
Phishing	Acc.			1		1		11	10	26	37	18	21
	Tent.				1		1						
	Total			1	1	1	1	11	10	26	37	18	21
Ransomware	Acc.											1	
	Tent.												
	Total											1	
Shouldersurfing	Acc.		3		1		1	1				1	
	Tent.		2									2	
	Total		5		1		1	1				3	
Skimming	Acc.									1		1	1
	Tent.												
	Total								1		1	1	

FC Autre

		2000	2013	2014	2015	2016	2017	2018	2019	2020	2021	2022	2023
Violence contre les métiers d'intérêt général	Acc.	1	4	2	1	5	5	3	1	3	1	2	2
	Tent.												
	Total	1	4	2	1	5	5	3	1	3	1	2	2
Graffiti	Acc.	1	11	10	5	1	2	2		3	3	5	7
	Tent.												
	Total	1	11	10	5	1	2	2		3	3	5	7
Dégradation de voiture	Acc.	13	60	57	59	41	38	48	32	59	27	29	40
	Tent.												
	Total	13	60	57	59	41	38	48	32	59	27	29	40
Rixe au couteau	Acc.		1	1	1								1
	Tent.	1									1	1	1
	Total	1	1	1	1						1	1	2



PH Violence intrafamiliale (VIF)

		2000	2013	2014	2015	2016	2017	2018	2019	2020	2021	2022	2023
VIF: physique, dans le couple	Acc.	5	19	16	28	20	15	22	37	18	30	19	17
	Tent.											1	
	Total	5	19	16	28	20	15	22	37	18	30	20	17
VIF: physique, envers des descendants	Acc.			2	4	2	2	3	3	2	1	4	1
	Tent.												1
	Total			2	4	2	2	3	3	2	1	4	2
VIF: physique, envers d'autres membres	Acc.	18	5	2	4	5	5	6	7	5	6	2	4
	Tent.												
	Total	18	5	2	4	5	5	6	7	5	6	2	4
VIF: sexuelle, dans le couple	Acc.			1					1				1
	Tent.												
	Total			1					1				1
VIF: sexuelle, envers des descendants	Acc.	1			1		1	1	4		1		
	Tent.												
	Total	1			1		1	1	4		1		
VIF: psychique, dans le couple	Acc.	13	26	11	13	14	9	13	18	11	32	54	16
	Tent.												
	Total	13	26	11	13	14	9	13	18	11	32	54	16
VIF: psychique, envers des descendants	Acc.			1	2	2	2	1	5	2	3	2	3
	Tent.												
	Total			1	2	2	2	1	5	2	3	2	3
VIF: psychique, envers d'autres membres	Acc.		3		1	3		4	2		3	1	1
	Tent.												
	Total		3		1	3		4	2		3	1	1
VIF: économique, dans le couple	Acc.		1	3	7	2	1	4	4	5	4	4	5
	Tent.												
	Total		1	3	7	2	1	4	4	5	4	4	5
VIF: économique, envers des descendants	Acc.									1			1
	Tent.												
	Total									1			1
VIF: économique, envers d'autres membres	Acc.	14	3	1	2	2	1	4	1	3	3	6	5
	Tent.												
	Total	14	3	1	2	2	1	4	1	3	3	6	5



PH Hormones et dopage

	2000	2013	2014	2015	2016	2017	2018	2019	2020	2021	2022	2023
Dopage humain Acc.					1							1
Total					1							1

PH Drogues

	2000	2013	2014	2015	2016	2017	2018	2019	2020	2021	2022	2023
Vente de cocaïne Acc.			2				1	4	2	1	2	
Total			2				1	4	2	1	2	

	2000	2013	2014	2015	2016	2017	2018	2019	2020	2021	2022	2023
Import-export de cocaïne Acc.			1									
Total			1									

	2000	2013	2014	2015	2016	2017	2018	2019	2020	2021	2022	2023
Production de drogues synthétiques Acc.							1					
Total							1					

	2000	2013	2014	2015	2016	2017	2018	2019	2020	2021	2022	2023
Vente de drogues synthétiques Acc.					1		1	1		1	2	1
Total					1		1	1		1	2	1

	2000	2013	2014	2015	2016	2017	2018	2019	2020	2021	2022	2023
Production de cannabis (culture) Acc.		1	1			1		4	1	1	2	2
Total		1	1			1		4	1	1	2	2

	2000	2013	2014	2015	2016	2017	2018	2019	2020	2021	2022	2023
Vente de cannabis en grande quantité Acc.					1	1					1	
Total					1	1					1	

	2000	2013	2014	2015	2016	2017	2018	2019	2020	2021	2022	2023
Vente-traffic d'héroïne Acc.						1		1			2	
Total						1		1			2	

PH Trafic d'armes

	2000	2013	2014	2015	2016	2017	2018	2019	2020	2021	2022	2023
Commerce et production d'arme à feu et mun. Acc.											1	
Total											1	

	2000	2013	2014	2015	2016	2017	2018	2019	2020	2021	2022	2023
Commerce et production d'arme non à feu Acc.											1	
Total											1	



PH Traite des êtres humains

		2000	2013	2014	2015	2016	2017	2018	2019	2020	2021	2022	2023
TEH - exploitation économique	Acc.								1	1	1		
	Total								1	1	1		
TEH - exploitation sexuelle	Acc.							1	2	1	2		
	Total							1	2	1	2		

PH Violence dans l'espace public

		2000	2013	2014	2015	2016	2017	2018	2019	2020	2021	2022	2023
Violence physique (transport public)	Acc.		2	2	2			1	5	1	2		3
	Total		2	2	2			1	5	1	2		3
Violence physique (voie publique)	Acc.	14	12	14	16	14	14	11	13	17	14	14	17
	Tent.			1							1	1	
	Total	14	12	15	16	14	14	11	13	17	15	15	17
Violence physique (autre endroit public)	Acc.	1	1		3	3		3	2	3		5	
	Total	1	1		3	3		3	2	3		5	
Violence physique (endroit accessible au public)	Acc.	21	11	8	10	8	12	11	11	11	15	15	15
	Tent.	1					1						
	Total	22	11	8	10	8	13	11	11	11	15	15	15
Violence sexuelle (transport public)	Acc.					1					1	1	
	Total					1					1	1	
Violence sexuelle (voie publique)	Acc.	1	1	1	1	2	2		2	1	1	2	1
	Total	1	1	1	1	2	2		2	1	1	2	1
Violence sexuelle (autre endroit public)	Acc.	4		4	1		1	1	1	3	2	2	4
	Tent.	1											
	Total	5		4	1		1	1	1	3	2	2	4
Violence sexuelle (endroit accessible au public)	Acc.	7	2	2	2	3	3	1	4	3	6	1	4
	Tent.			1									
	Total	7	2	3	2	3	3	1	4	3	6	1	4



PH Violence dans l'espace public

		2000	2013	2014	2015	2016	2017	2018	2019	2020	2021	2022	2023
Violence psychique (transport public)	Acc.	1	1	1		1	2	1	1			1	1
	Total	1	1	1		1	2	1	1			1	1
Violence psychique (voie publique)	Acc.	3	7	15	14	3	11	9	5	11	12	12	17
	Total	3	7	15	14	3	11	9	5	11	12	12	17
Violence psychique (autre endroit public)	Acc.	1	2	1	1	5	3	2	1	1	2	3	5
	Total	1	2	1	1	5	3	2	1	1	2	3	5
Violence psychique (endroit accessible au public)	Acc.	9	9	8	5	2	8	6	8	2	7	10	3
	Tent.			1									
	Total	9	9	9	5	2	8	6	8	2	7	10	3
Vol à main armée (voie publique)	Acc.											1	
	Total											1	
Vol à main armée (autre endroit public)	Acc.								1				
	Total								1				
Vol à main armée (endroit accessible au public)	Acc.			2	1		1						
	Total			2	1		1						
Vol avec violence sans arme (transport public)	Acc.			1				1		1			
	Total			1				1		1			
Vol avec violence sans arme (voie publique)	Acc.	2	1	3	4			4	1	2			2
	Tent.		2				1						
	Total	2	3	3	4		1	4	1	2			2
Vol avec violence sans arme (autre endroit public)	Acc.		1									2	2
	Tent.												1
	Total		1									2	3
Vol avec violence sans arme (endr. acces. au pub.)	Acc.	6		2			1	1		1			1
	Tent.							2					
	Total	6		2			1	3		1			1



PH Autre

		2000	2013	2014	2015	2016	2017	2018	2019	2020	2021	2022	2023
Faux policiers	Acc.							1					
	Tent.		2										
	Total		2					1					
Terrorisme, extrémisme et radicalisme	Acc.						1						
	Tent.												
	Total						1						
Cyberharcèlement	Acc.		7	9	17	15	9	15	14	9	12	12	14
	Tent.												
	Total		7	9	17	15	9	15	14	9	12	12	14
Fraude à l'identité	Acc.	3	5	6	9	8	7	13	22	26	12	13	24
	Tent.		1	1	1	1			1	1			1
	Total	3	6	7	10	9	7	13	23	27	12	13	25

STATISTIQUES POLICIERES DE CRIMINALITE

LIEU DE PERPETRATION: COMMUNE

De Haan

***ANNEXE IV: FAITS ENREGISTRES
NON CRIMINELS***



De Haan

Faits non criminels

Maladies / Décès / Disparition

	2000	2013	2014	2015	2016	2017	2018	2019	2020	2021	2022	2023
Suicide	3	4	4	5	4	4	4	5	2	3	4	
Personne malade	2	3	12	4	5	4	9	5	3	5	5	5
Décès suspect	4	3	4	2	5	4	2	6	2	3	4	1
Décès naturel	1	1	8	7		1		1			1	
Disparition (personne disparue)	11	8	8	2	7	9	9	7	3	8	6	5
Accident (sauf roulage)	1	6	6	4	2	2	5		3	1	1	2
Cadavre non identifié			1		1					1		
Total	22	25	43	24	24	24	29	24	13	21	21	13

Appels

	2000	2013	2014	2015	2016	2017	2018	2019	2020	2021	2022	2023
Alarme	4							1				
Appels			1	2				1	2	1	1	
Total	4		1	2				2	2	1	1	

Problèmes sociaux

	2000	2013	2014	2015	2016	2017	2018	2019	2020	2021	2022	2023
Différends familiaux	45	17	19	41	45	28	65	61	34	27	12	6
Différend (pas de coups)	8	3	3	5	6	4	3	5	4	3	2	2
Affaire civile	13	3	1	5	2	4	1	1	6	3	2	1
Protection de la jeunesse	6	8	15	12	6	18	5	11	10	13	9	21
Autres	11	4	4	2	3	2	3	5	7	2	1	3
Total	83	35	42	65	62	56	77	83	61	48	26	33



Catastrophes

	2000	2013	2014	2015	2016	2017	2018	2019	2020	2021	2022	2023
Fuite de gaz			3									
Dégâts tempête		2	2			1						
Dégâts eau								1				
Autres	1											
Total	1	2	5			1		1				

Ordre public

	2000	2013	2014	2015	2016	2017	2018	2019	2020	2021	2022	2023
Troubles		2	5	2	2	1	1				1	
Autres	1											
Total	1	2	5	2	2	1	1				1	

Agissements suspects

	2000	2013	2014	2015	2016	2017	2018	2019	2020	2021	2022	2023
	8	6	11	19	2	1	1	2	3	1	2	
Total	8	6	11	19	2	1	1	2	3	1	2	

Objets trouvés

	2000	2013	2014	2015	2016	2017	2018	2019	2020	2021	2022	2023
	1	3	3	1	1	1		1			1	3
Total	1	3	3	1	1	1		1			1	3

Objets perdus

	2000	2013	2014	2015	2016	2017	2018	2019	2020	2021	2022	2023
	335	296	313	266	329	223	212	198	166	179	149	146
Total	335	296	313	266	329	223	212	198	166	179	149	146



Autres non-infractions

	2000	2013	2014	2015	2016	2017	2018	2019	2020	2021	2022	2023
Ordonnance de capture	1											
Non-respect des conditions		2			2	2	4	4	2	1	4	
Procès-verbal d'information	9	28	19	24	10	11	7	5	6	4		3
Notification		10	21	11	4	9	2	7	8	4	9	2
Dégradation involontaire câbles (non-télécom)		7	3	3	1	2	8		1	1	3	5
Demande signalement surveillance électronique											4	11
Fonction de contrôle armes									1	1		
Autres non infractions	6											
Total	16	47	43	38	17	24	21	16	18	11	20	21