

STATISTIQUES POLICIERES DE CRIMINALITE

LIEU DE PERPETRATION: COMMUNE

Damme

2000 - 2023

Police fédérale - DGRIDRIIBIPOL

STATISTIQUES POLICIERES DE CRIMINALITE

LIEU DE PERPETRATION: COMMUNE

Damme

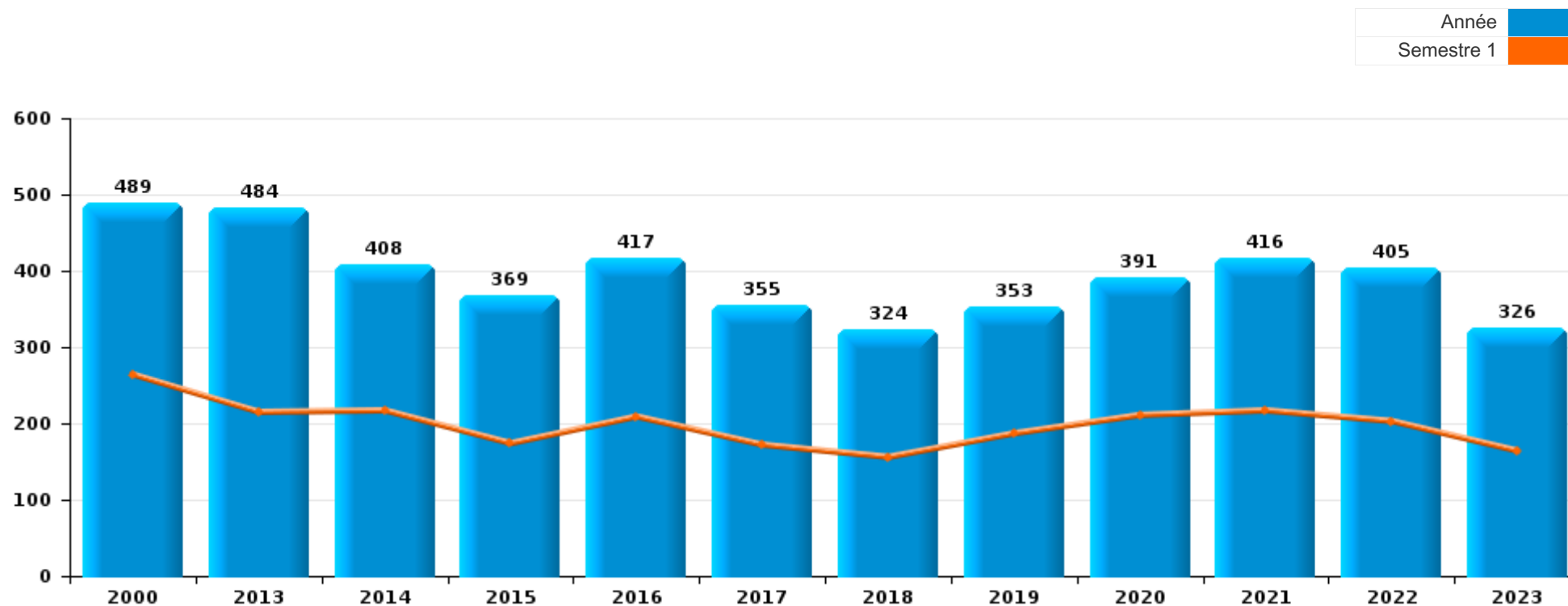
PARTIE I : INFRACTIONS JUDICIAIRES

CRIMINALITE ENREGISTREE COMMISE AU NIVEAU DE LA COMMUNE



Damme

	2000	2013	2014	2015	2016	2017	2018	2019	2020	2021	2022	2023
Nombre total des délits	489	484	408	369	417	355	324	353	391	416	405	326





Damme

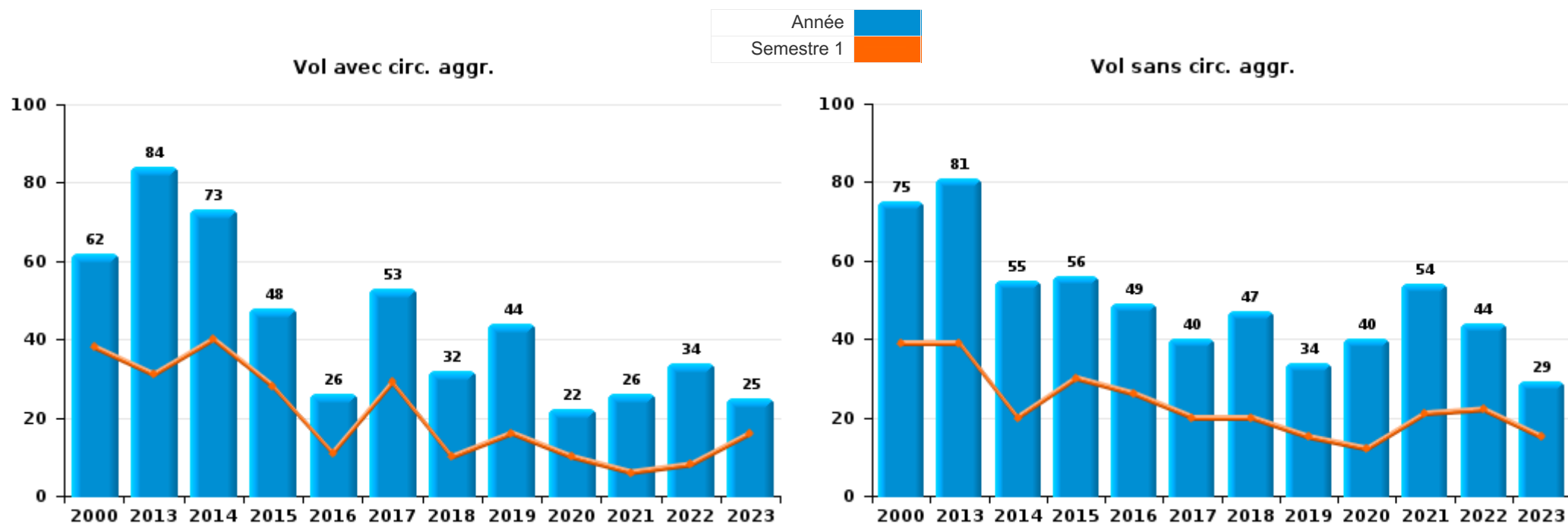
	2000	2013	2014	2015	2016	2017	2018	2019	2020	2021	2022	2023
Vol et extorsion	143	169	129	106	79	96	84	81	64	82	83	57
Dégradation de la propriété	81	61	30	42	34	27	30	25	25	54	50	29
Fraude	36	39	31	37	50	44	27	29	34	33	44	31
Infr. contre l'intégrité physique	31	38	51	42	34	29	29	23	20	30	45	25
Criminalité informatique		14	8	17	21	13	28	43	59	43	32	41
Environnement	15	30	35	15	24	24	20	13	20	22	18	16
Infr. contre autres valeurs morales et sentiments	18	23	16	14	25	17	27	18	10	14	10	15
Drogues	80	15	9	7	10	7	9	14	15	10	18	10
Autres lois spéciales	6	11	14	13	1	10	12	21	36	16	9	13
Registre de population		11	26	14	56	24	3	7	6		1	3
Infr. contre la sécurité publique	14	16	13	9	18	6	5	9	4	13	18	15
Santé publique					1	2	1	2	61	51	3	
Infr. contre les moeurs	4	8	6	7	19	18	13	15	1	5	10	11
Protection de la jeunesse			5	4	12	10	10	13	10	12	20	11
Armes et explosifs	6	6	12	7	6	15	5	7	7	8	12	11
Infr. contre la famille	31	11	5	6	7	2	4	2	1	3	4	10
Législation sur les étrangers	5	7	1	1	4	3	3	5	11	11	9	14
Infr. contre la foi publique	7	11	1	12	4	1	5	5	1	2	7	5
Ivresse et alcool	3	6	11	6	4	2	5	4	2	3	4	5
Travail		1	2	3	1	3	2	4		1	1	
Infr. contre l'autorité publique		1		1	3		2	2	2		2	
Protection de la personne	2			2	1			4	1	1		
Code pénal social		1		1		1		2			1	1
Contravention Code pénal	6											
Infr. contre la liberté individuelle			1	1							3	1
Protection des revenus publics		2	1	1				2				
Carte d'identité		3			1			1				
Hormones et dopage					1	1		1			1	1
Pratiques commerciales	1				1			1		1		
Autres infractions Code pénal									1	1		
Législation économique			1									1
Sécurité privée				1								
Sous-total	489	484	408	369	417	355	324	353	391	416	405	326
Contravention règlement policier local		8	8	5		1	1	7	2	3	5	4
Sous-total		8	8	5		1	1	7	2	3	5	4
Total	489	492	416	374	417	356	325	360	393	419	410	330



I.1. Catégorie des infractions : Vol et extorsion (top 5 des infractions au niveau national 2023)

Damme

	2000	2013	2014	2015	2016	2017	2018	2019	2020	2021	2022	2023
Vol sans circ. agr.	75	81	55	56	49	40	47	34	40	54	44	29
Vol avec circ. agr.	62	84	73	48	26	53	32	44	22	26	34	25
Extorsion		4	1	2	4	3	5	3	1	2	3	3
Vol non spécifié	6								1		2	
Total	143	169	129	106	79	96	84	81	64	82	83	57





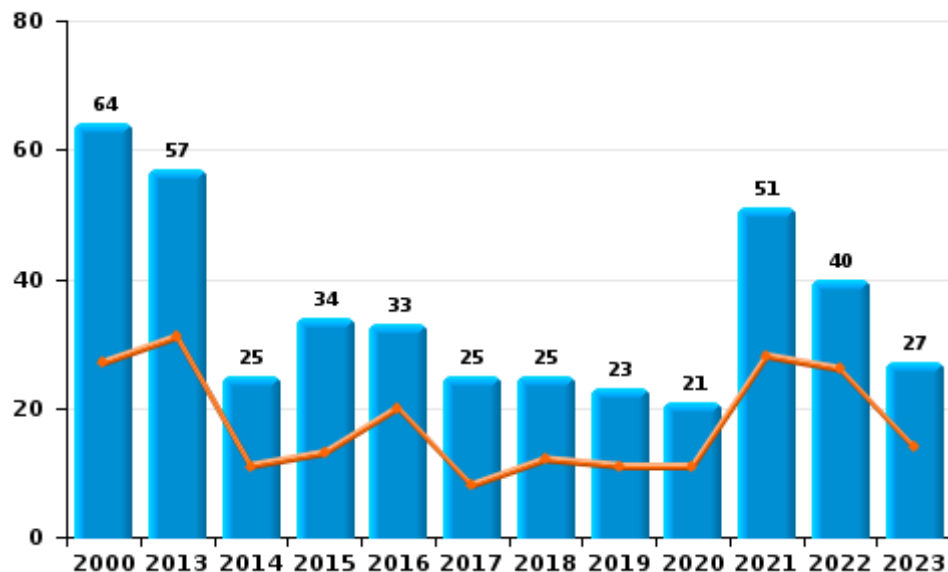
I.2. Catégorie des infractions : Dégradation de la propriété (top 5 des infractions au niveau national 2023)

Damme

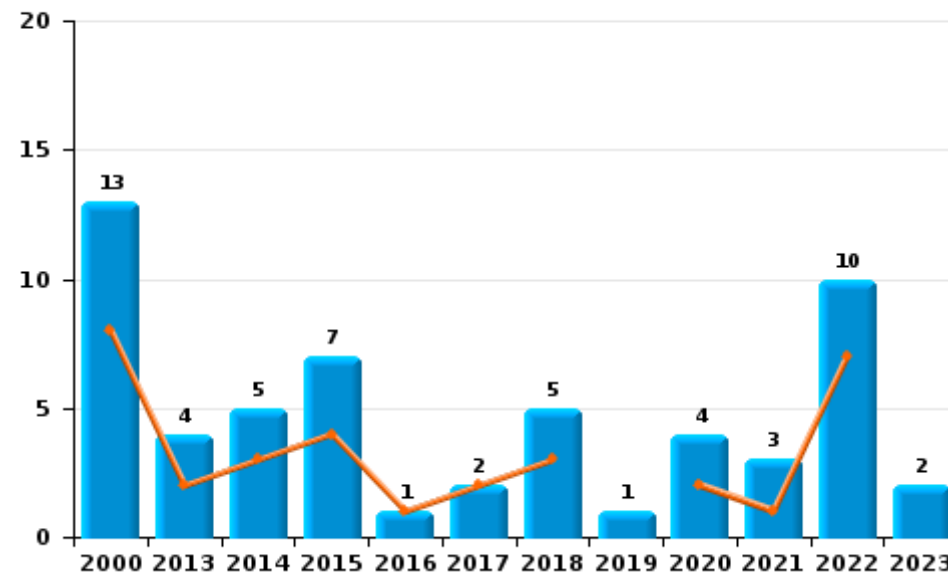
	2000	2013	2014	2015	2016	2017	2018	2019	2020	2021	2022	2023
Vandalisme	64	57	25	34	33	25	25	23	21	51	40	27
Incendie involontaire	13	3	3	7	1		4	1	3	3	9	1
Incendie volontaire		1	2			2	1		1		1	1
Destruction, dénaturation, dégradation	3			1				1				
Destruction par explosion volontaire	1											
Total	81	61	30	42	34	27	30	25	25	54	50	29



Vandalisme



Incendie

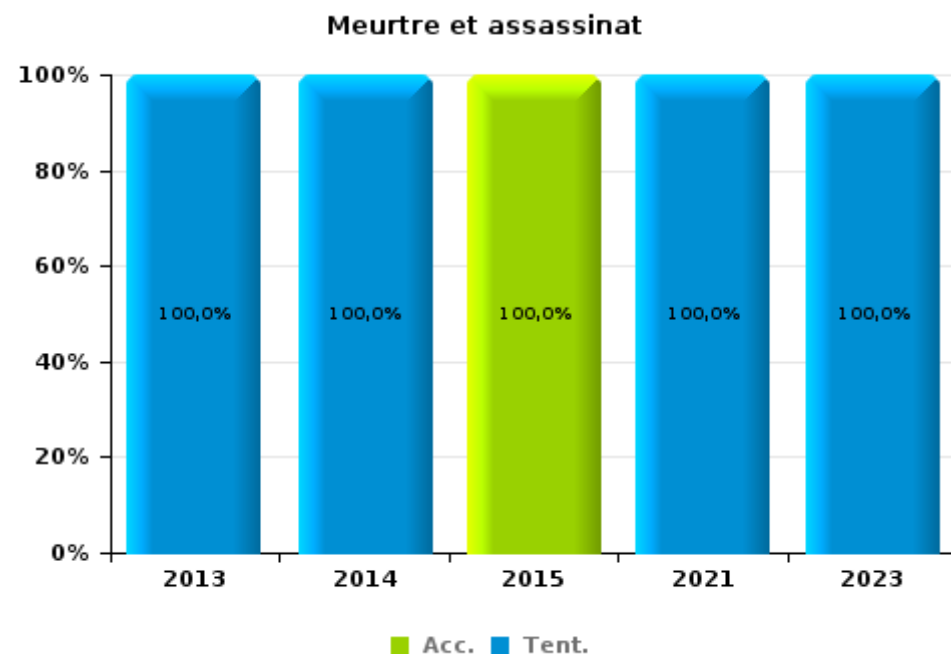
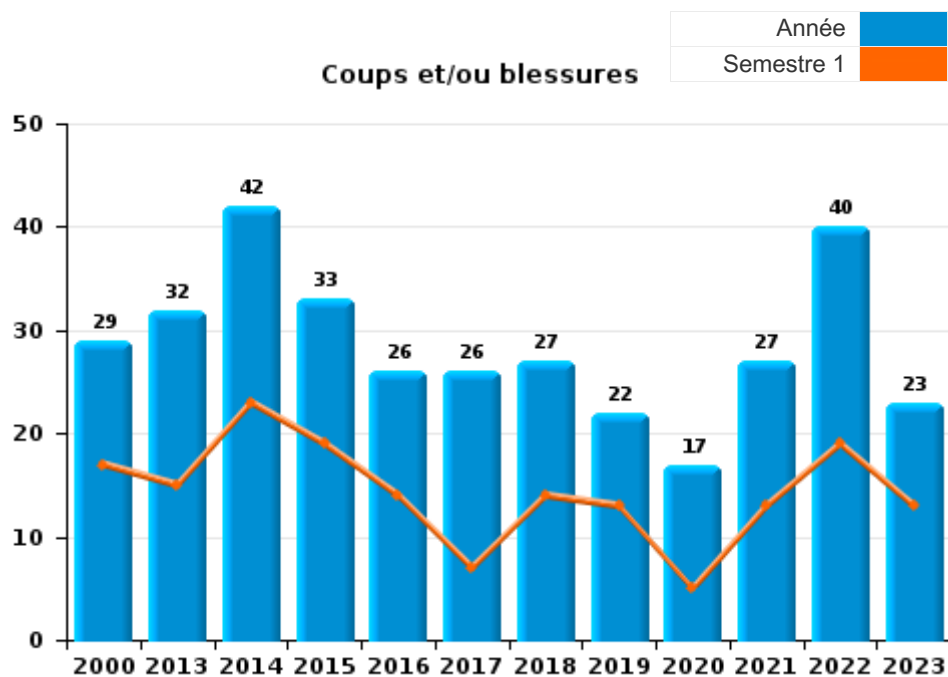




I.3. Catégorie des infractions : Infr. contre l'intégrité physique (top 5 des infractions au niveau national 2023)

Damme

	2000	2013	2014	2015	2016	2017	2018	2019	2020	2021	2022	2023
Coups et/ou blessures	29	32	42	33	26	26	27	22	17	27	40	23
Autres	2	5	8	8	8	3	2	1	3	2	5	1
Meurtre et assassinat		1	1	1						1		1
Total	31	38	51	42	34	29	29	23	20	30	45	25





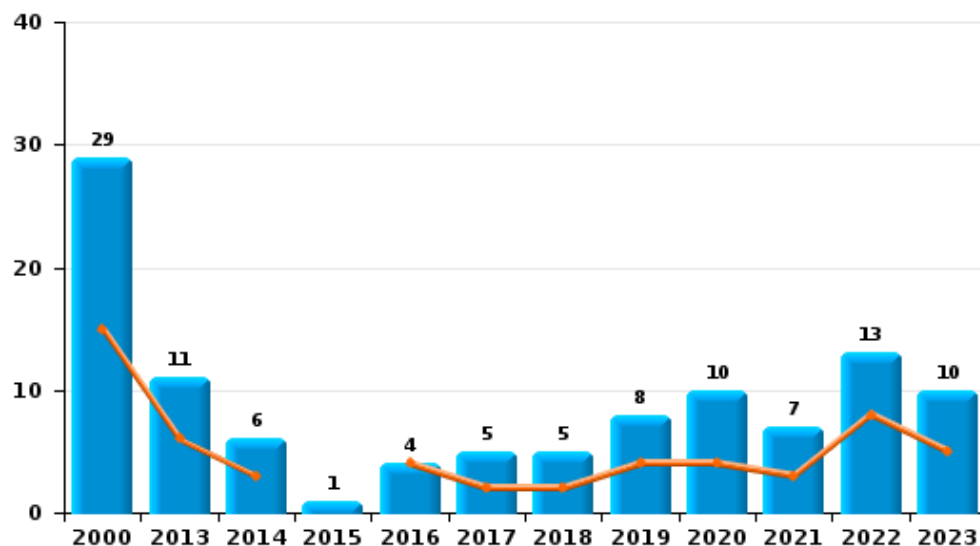
I.4. Catégorie des infractions : Drogues (top 5 des infractions au niveau national 2023)

Damme

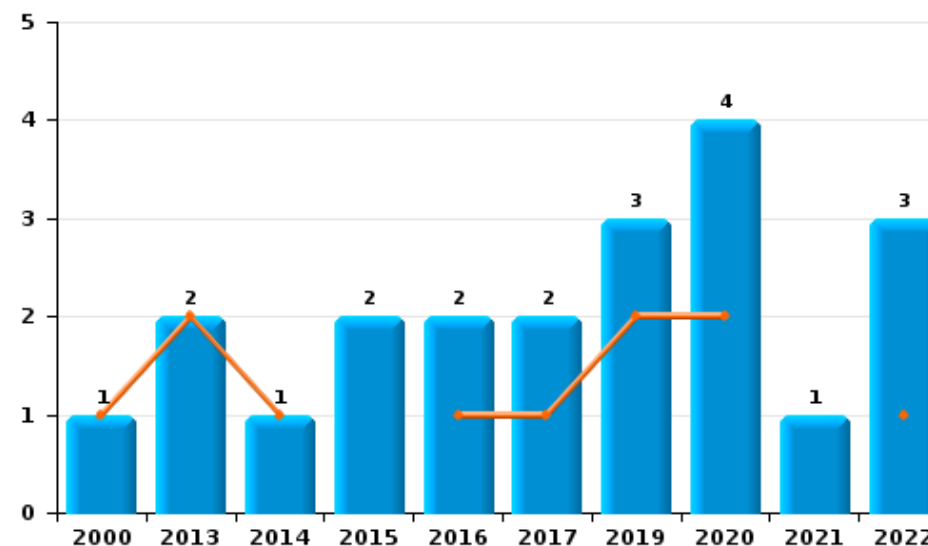
	2000	2013	2014	2015	2016	2017	2018	2019	2020	2021	2022	2023
Détention	29	11	6	1	4	5	5	8	10	7	13	10
Usage	29			1								
Importation et exportation	21	1		1			1					
Commerce	1	2	1	2	2	2		3	4	1	3	
Fabrication		1	2	2	4		1	3		2		
Autres							2		1		2	
Total	80	15	9	7	10	7	9	14	15	10	18	10



Détention



Commerce





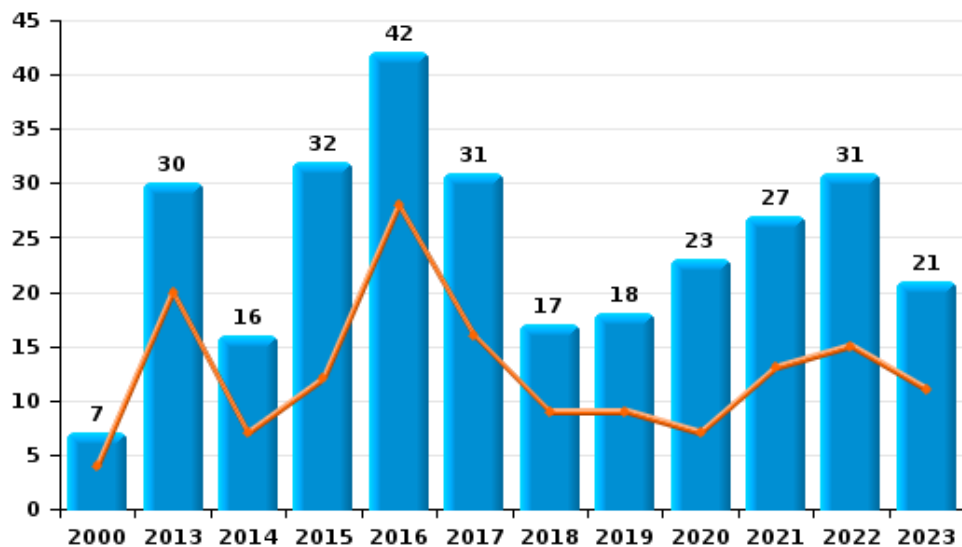
I.5. Catégorie des infractions : Fraude (top 5 des infractions au niveau national 2023)

Damme

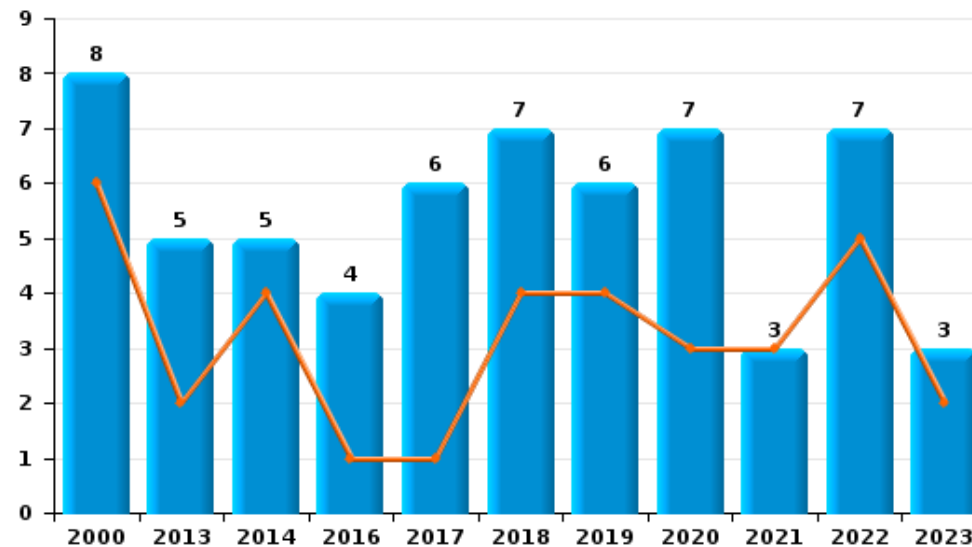
	2000	2013	2014	2015	2016	2017	2018	2019	2020	2021	2022	2023
Escroquerie	7	30	16	32	42	31	17	18	23	27	31	21
Abus de confiance et infr. apparentées	8	5	5		4	6	7	6	7	3	7	3
Détournement et destruction frauduleuse	10		6	1	3	3	1	3	3	2	3	2
Grivèlerie	3	4	4			4	1	1	1		1	1
Fraudes: Autres	7			3			1	1		1	2	4
Recel	1			1								
Infr. liées à l'insolvabilité					1							
Total	36	39	31	37	50	44	27	29	34	33	44	31



Escroquerie



Abus de confiance et infr. apparentées



STATISTIQUES POLICIERES DE CRIMINALITE

LIEU DE PERPETRATION: COMMUNE

Damme

PARTIE II : FIGURES CRIMINELLES / PHENOMENES



Damme

FC Vol moyen de transport

	2000	2013	2014	2015	2016	2017	2018	2019	2020	2021	2022	2023
Vol de voiture	8	4	1	3	2	1	3	1	1		1	1
Vol de moto	1		2								1	
Carjacking	1											
Vol dans les garages		1										
Vol de vélomoteur	8		1				2					
Vol de vélo	10	19	9	9	12	9	7	5	12	8	11	7

FC Cambriolage

	2000	2013	2014	2015	2016	2017	2018	2019	2020	2021	2022	2023
Cambriolage dans habitation	30	50	42	24	14	31	20	30	7	14	22	15
Cambriolage ds entreprise ou commerce	6	7	10	2	1	3		2	1	2	3	
Cambriolage ds service public ou bâtiment administ	1	1	3	5	1	5	2	2		3		1
Cambriolage dans bâtiment (total)	35	58	55	31	16	39	22	34	8	19	25	16



FC Vol autre

	2000	2013	2014	2015	2016	2017	2018	2019	2020	2021	2022	2023
Vol à main armée	1		1		1		1				1	
Vol avec violence sans arme	2	3	1	2	3		5	3	1	3	4	3
Vol dans ou sur un véhicule	20	17	11	10	8	8	7	6	11	9	5	1
Vol d'armes et explosifs	1	2									1	1
Steaming											1	
Vol à l'arraché												1
Vol à la tire	2		1	3	1		2	1	1	3		1
Vol à l'étalage	3	1	3	2	4	1		2	2	4	1	2
Vol par ruse	1	1		1	1		2	2		1	2	
Vol de métaux		2		1	1	2		2	1			3
Vol sur les chantiers	2	5	5	2	3	1	4	3	2	4	1	6
Vol d'animaux	2				1		1	1				
Vol de cargaison							1					

Criminalité ICT

	2000	2013	2014	2015	2016	2017	2018	2019	2020	2021	2022	2023
Fraude de cartes de paiements	1	2			3	1	7	2		2		1
Phishing		9	2	2	1		6	1	20	26	19	17
Ransomware						1	1					

FC Autre

	2000	2013	2014	2015	2016	2017	2018	2019	2020	2021	2022	2023
Violence contre les métiers d'intérêt général			2		1			1			2	
Viol collectif					1							1
Graffiti		3						1	2	12	5	1
Dégradation de voiture	16	29	11	22	17	11	16	9	10	14	16	9
Rixe au couteau										1		



PH Violence intrafamiliale (VIF)

	2000	2013	2014	2015	2016	2017	2018	2019	2020	2021	2022	2023
VIF: physique, dans le couple	3	12	20	9	9	11	14	11	2	8	15	7
VIF: physique, envers des descendants			2	3	3	2			1	1	1	
VIF: physique, envers d'autres membres	5	6	4	2	1		3	1		3	2	3
VIF: sexuelle, envers des descendants		1		1			1					
VIF: psychique, dans le couple	19	5	5	5	9	4	9	5	5	5	7	10
VIF: psychique, envers des descendants			1			1		2				1
VIF: psychique, envers d'autres membres					1	1				1	1	3
VIF: économique, dans le couple		2			2		1	2	1	2		
VIF: économique, envers des descendants				1							1	
VIF: économique, envers d'autres membres	12	7	1	4	2			2		3	1	2

PH Hormones et dopage

	2000	2013	2014	2015	2016	2017	2018	2019	2020	2021	2022	2023
Dopage humain					1	1					1	1
Engraissement illégal											1	

PH Drogues

	2000	2013	2014	2015	2016	2017	2018	2019	2020	2021	2022	2023
Vente de cocaïne								1	1	1		
Production de drogues synthétiques								2				
Import-export de drogues synthétiques				1								
Vente de drogues synthétiques		1		2				1	3	1	1	
Production de cannabis (culture)		1	1	2	3			2		2		

PH Trafic d'armes

	2000	2013	2014	2015	2016	2017	2018	2019	2020	2021	2022	2023
Commerce et production d'arme à feu et mun.						1						



PH Traite des êtres humains

	2000	2013	2014	2015	2016	2017	2018	2019	2020	2021	2022	2023
TEH - exploitation sexuelle			1									

PH Violence dans l'espace public

	2000	2013	2014	2015	2016	2017	2018	2019	2020	2021	2022	2023
Violence physique (transport public)				1					1			
Violence physique (voie publique)	5	6	11	9	6	5	5	4	5	4	9	6
Violence physique (autre endroit public)								1		1	1	
Violence physique (endroit accessible au public)	10	5	4	5	5	2	4	4	2	2	3	1
Violence sexuelle (voie publique)		2	1	1	5	2	7	1	1		1	1
Violence sexuelle (autre endroit public)					1		2	2		2	1	1
Violence sexuelle (endroit accessible au public)	1			2	7	9						2
Violence psychique (transport public)					1							1
Violence psychique (voie publique)	3	3	3	4	2	2	9	4		2	6	2
Violence psychique (autre endroit public)		2	1	2	3			4	2	8	4	6
Violence psychique (endroit accessible au public)	8	8	4	3	2			1	1	2	2	3
Vol à main armée (voie publique)											1	
Vol à main armée (endroit accessible au public)			1									
Vol avec violence sans arme (voie publique)		1								1		
Vol avec violence sans arme (autre endroit public)	1			1			2		1		1	2
Vol avec violence sans arme (endr. acces. au pub.)	1				1						1	

PH Autre

	2000	2013	2014	2015	2016	2017	2018	2019	2020	2021	2022	2023
Terrorisme, extrémisme et radicalisme					1							
Cyberharcèlement	2	1	3	2	4	1	6		1	6	3	3
Fraude à l'identité	2	1	3	2	3	1	2	2	7	1	12	4

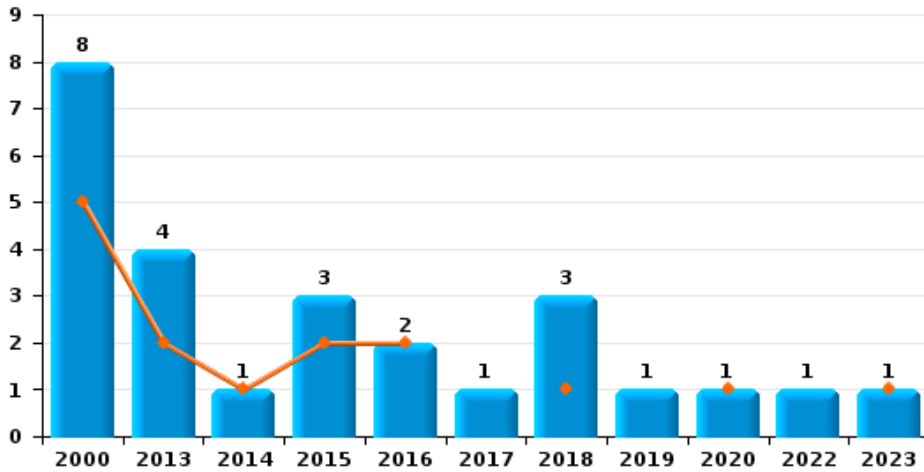




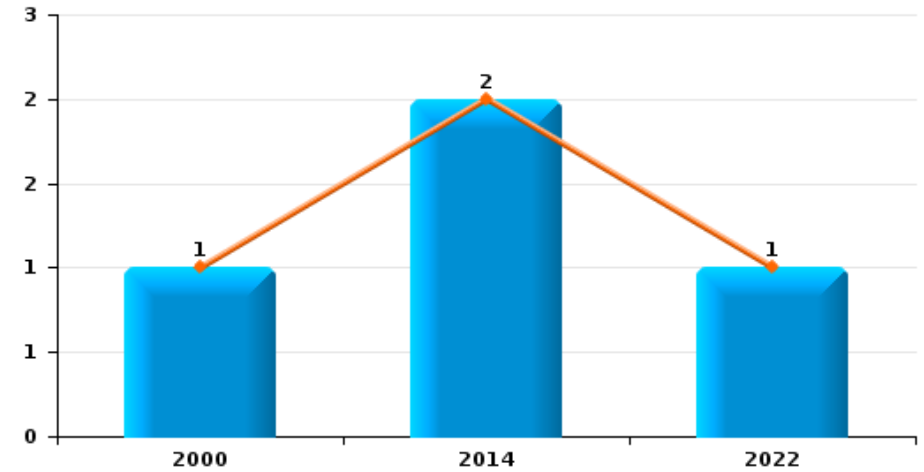
Damme

Année	■
Semestre 1	■

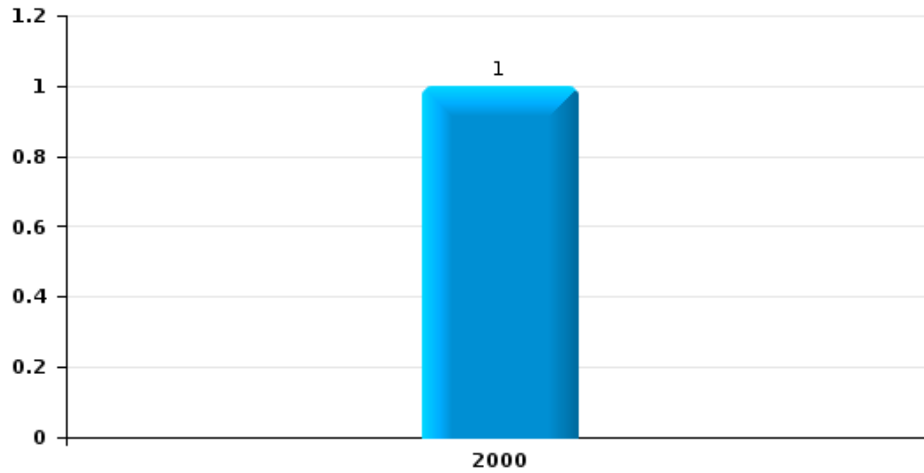
Vol de voiture



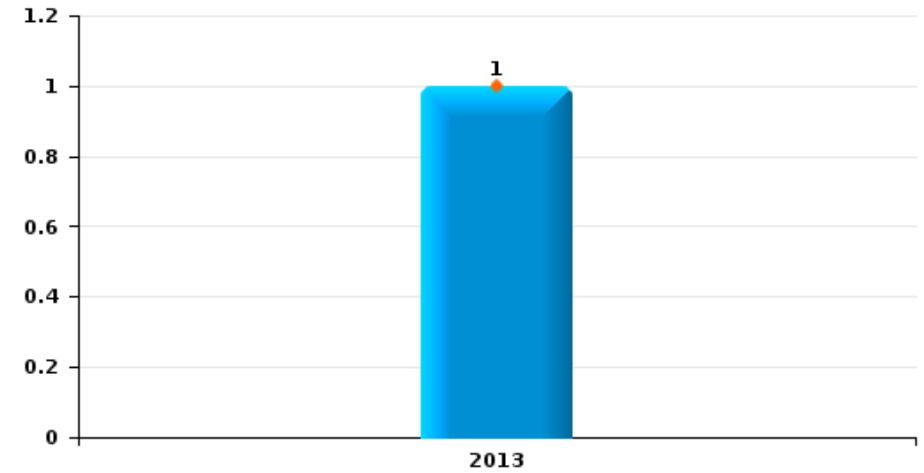
Vol de moto



Carjacking



Vol dans les garages

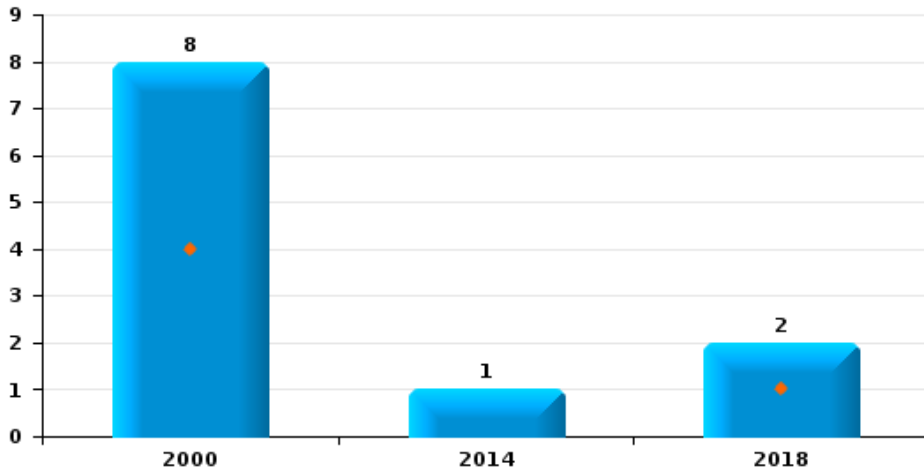




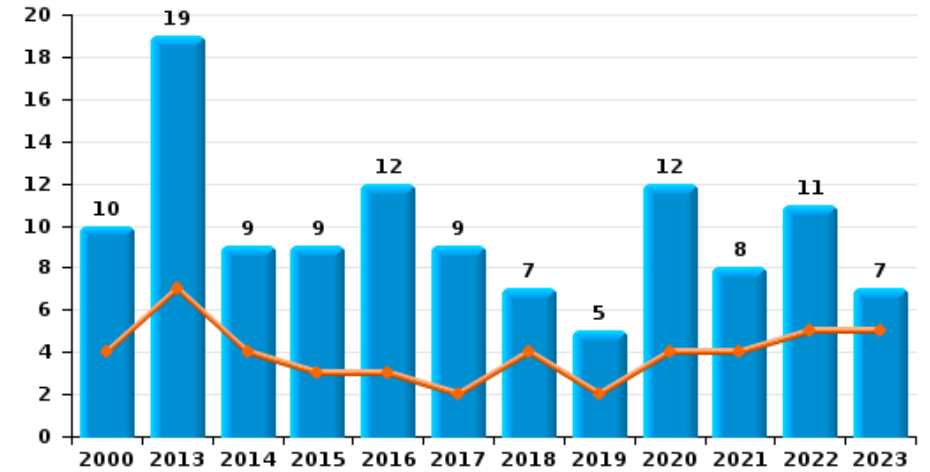
Damme

Année	■
Semestre 1	■

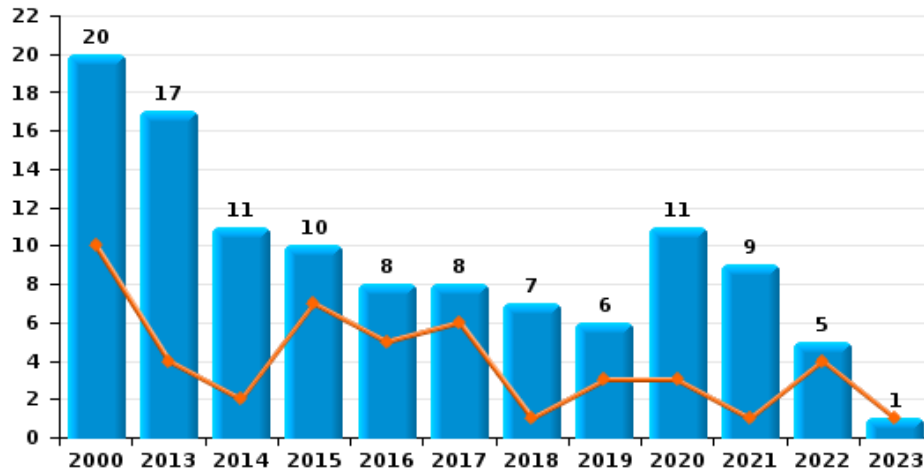
Vol de vélomoteur



Vol de vélo



Vol dans ou sur un véhicule

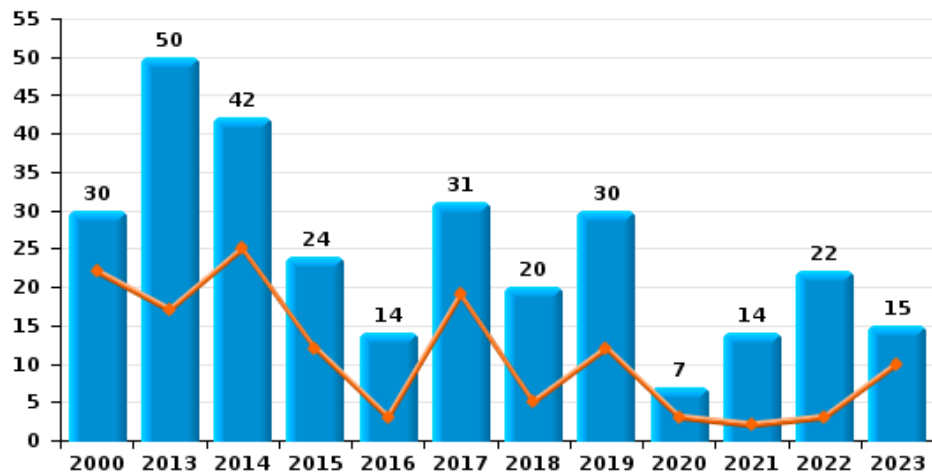




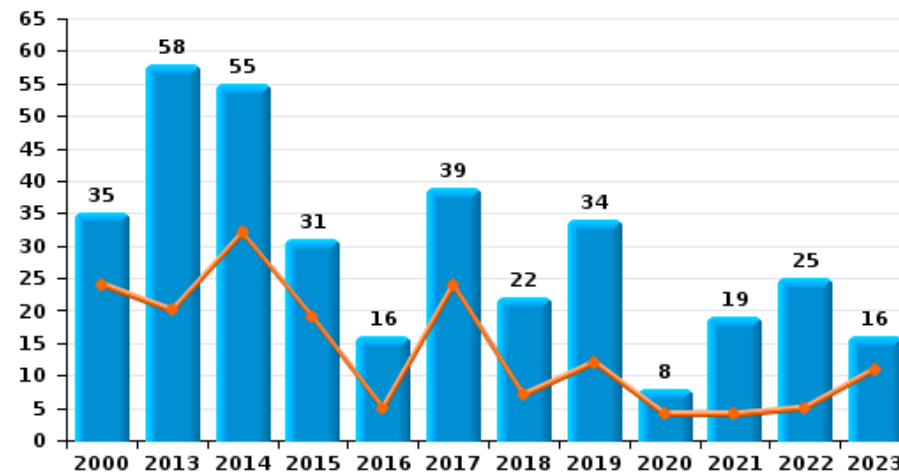
Damme



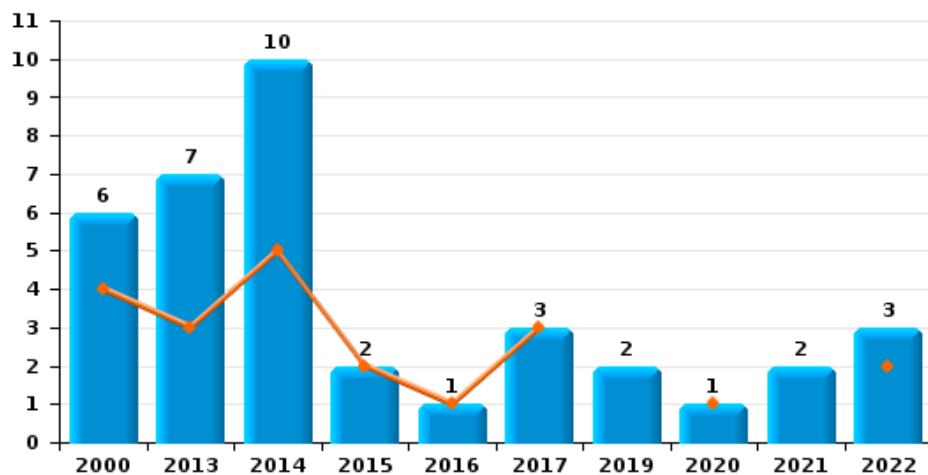
Cambriolage dans habitation



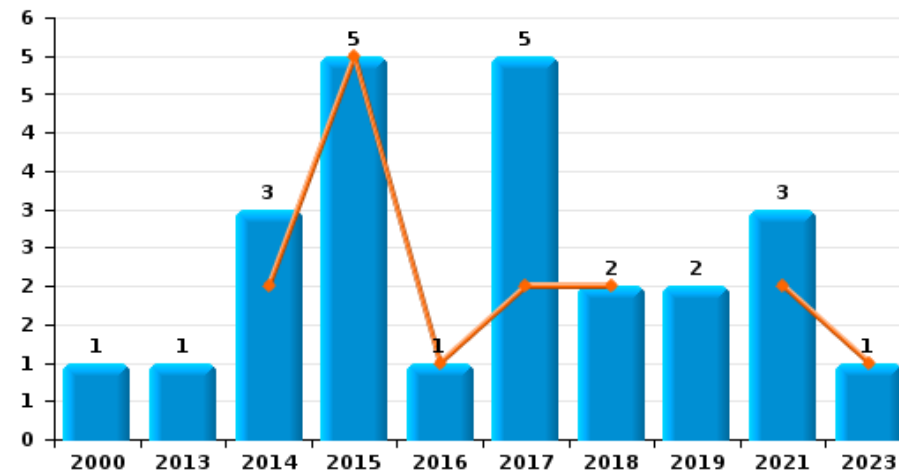
Cambriolage dans bâtiment (total)



Cambriolage ds entreprise ou commerce



Cambriolage ds service public ou bâtiment administratif

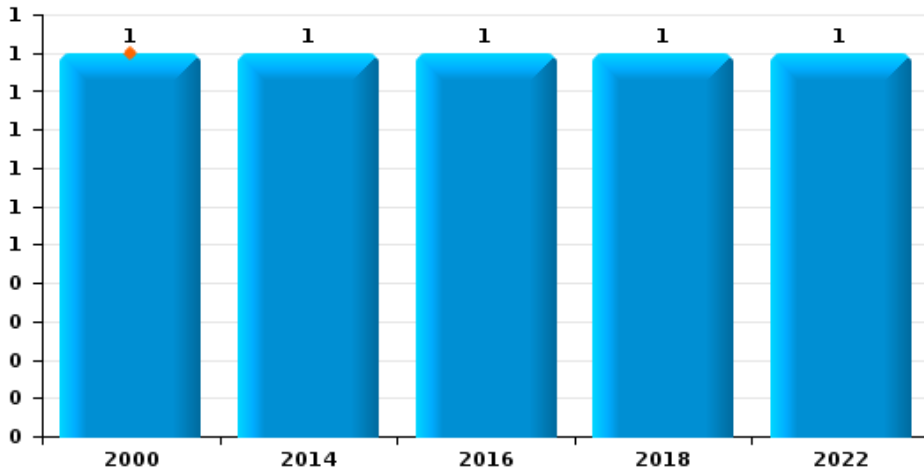




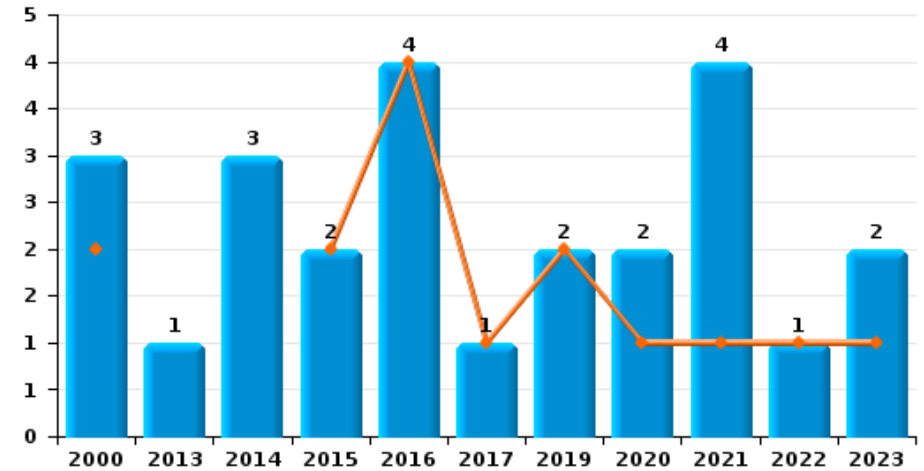
Damme



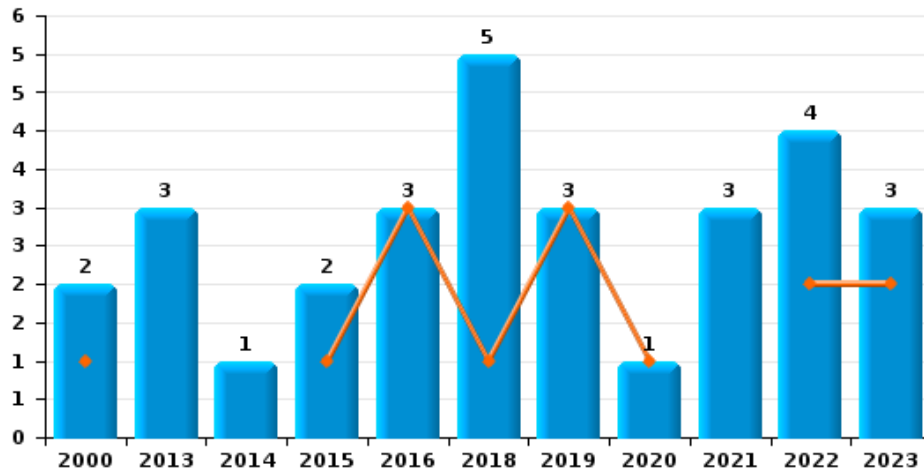
Vol à main armée



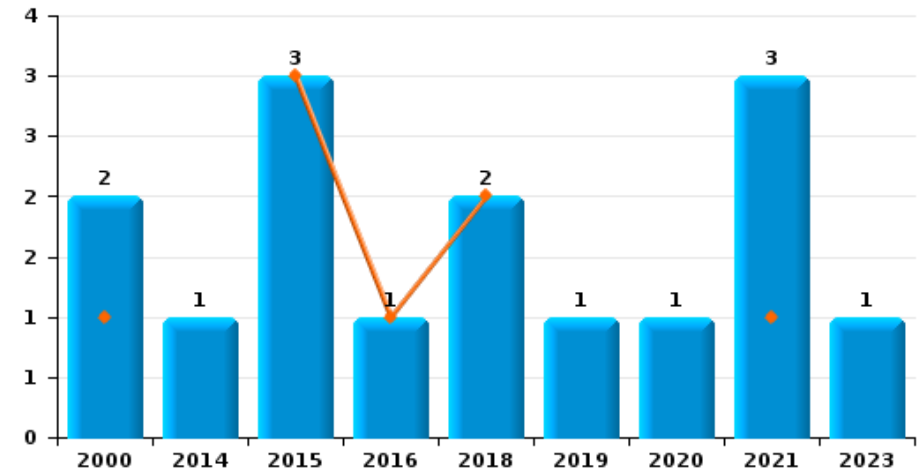
Vol à l'étalage



Vol avec violence sans arme



Vol à la tire

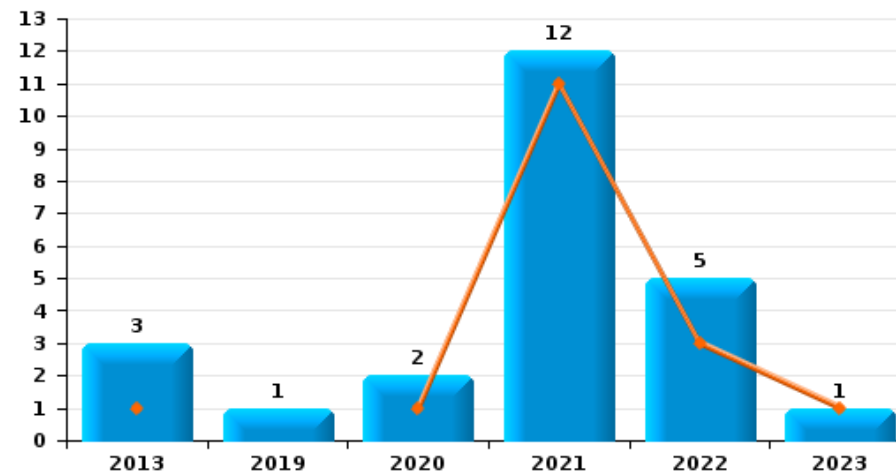




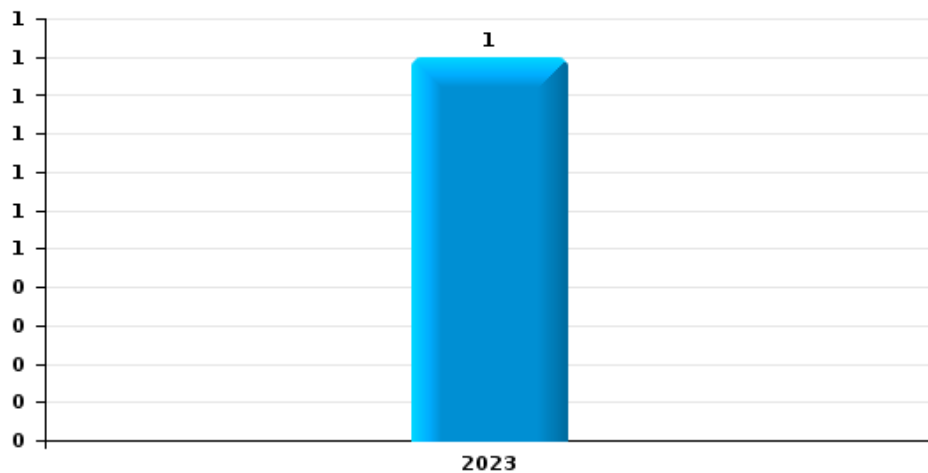
Damme

Année	■
Semestre 1	■

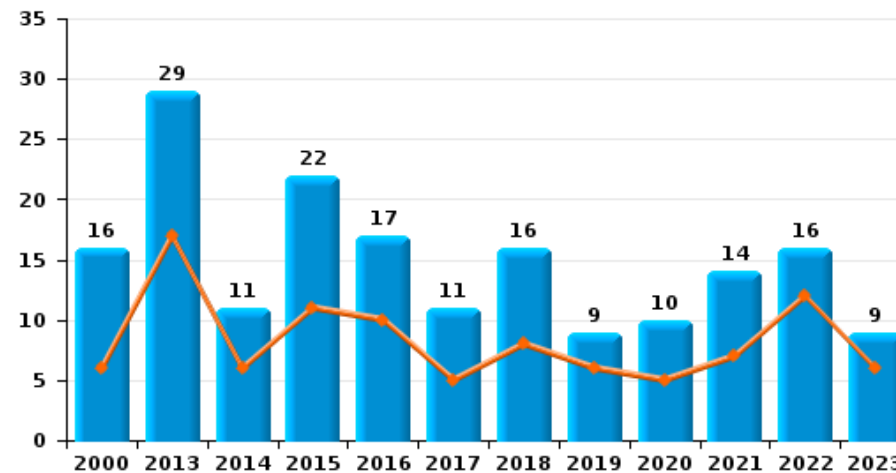
Graffiti



Vol à l'arraché



Dégradation de voiture





Damme

FC Vol moyen de transport

		2000	2013	2014	2015	2016	2017	2018	2019	2020	2021	2022	2023
Vol de voiture	Sem 1	5	2	1	2	2		1		1			1
	Sem 2	3	2		1		1	2	1			1	
	Total	8	4	1	3	2	1	3	1	1		1	1
Vol de moto	Sem 1	1		2								1	
	Total	1		2								1	
Carjacking	Sem 2	1											
Total	1	1											
Vol dans les garages	Sem 1		1										
Total	1	1	1										
Vol de vélomoteur	Sem 1	4						1					
	Sem 2	4		1				1					
	Total	8		1				2					
Vol de vélo	Sem 1	4	7	4	3	3	2	4	2	4	4	5	5
	Sem 2	6	12	5	6	9	7	3	3	8	4	6	2
	Total	10	19	9	9	12	9	7	5	12	8	11	7



FC Cambriolage

		2000	2013	2014	2015	2016	2017	2018	2019	2020	2021	2022	2023
Cambriolage dans habitation	Sem 1	22	17	25	12	3	19	5	12	3	2	3	10
	Sem 2	8	33	17	12	11	12	15	18	4	12	19	5
Total		30	50	42	24	14	31	20	30	7	14	22	15
Cambriolage ds entreprise ou commerce	Sem 1	4	3	5	2	1	3			1		2	
	Sem 2	2	4	5					2		2	1	
Total		6	7	10	2	1	3		2	1	2	3	
Cambriolage ds service public ou bâtiment administ	Sem 1			2	5	1	2	2			2		1
	Sem 2	1	1	1			3		2		1		
Total		1	1	3	5	1	5	2	2		3		1
Cambriolage dans bâtiment (total)	Sem 1	24	20	32	19	5	24	7	12	4	4	5	11
	Sem 2	11	38	23	12	11	15	15	22	4	15	20	5
Total		35	58	55	31	16	39	22	34	8	19	25	16



FC Vol autre

		2000	2013	2014	2015	2016	2017	2018	2019	2020	2021	2022	2023
Vol à main armée	Sem 1	1											
	Sem 2			1		1		1				1	
	Total	1		1		1		1				1	
Vol avec violence sans arme	Sem 1	1			1	3		1	3	1		2	2
	Sem 2	1	3	1	1			4			3	2	1
	Total	2	3	1	2	3		5	3	1	3	4	3
Vol dans ou sur un véhicule	Sem 1	10	4	2	7	5	6	1	3	3	1	4	1
	Sem 2	10	13	9	3	3	2	6	3	8	8	1	
	Total	20	17	11	10	8	8	7	6	11	9	5	1
Vol d'armes et explosifs	Sem 1												1
	Sem 2	1	2									1	
	Total	1	2									1	1
Steaming	Sem 2											1	
	Total											1	
Vol à l'arraché	Sem 2												1
	Total												1
Vol à la tire	Sem 1	1			3	1		2			1		
	Sem 2	1		1					1	1	2		1
	Total	2		1	3	1		2	1	1	3		1
Vol à l'étalage	Sem 1	2			2	4	1		2	1	1	1	1
	Sem 2	1	1	3						1	3		1
	Total	3	1	3	2	4	1		2	2	4	1	2
Vol par ruse	Sem 1		1		1	1			1			1	
	Sem 2	1						2	1		1	1	
	Total	1	1		1	1		2	2		1	2	



FC Vol autre

		2000	2013	2014	2015	2016	2017	2018	2019	2020	2021	2022	2023
Vol de métaux	Sem 1		2				1		1	1			1
	Sem 2				1	1	1		1				2
Total			2		1	1	2		2	1			3
Vol sur les chantiers	Sem 1	1	5	3		2	1			2		1	4
	Sem 2	1		2	2	1		4	3		4		2
Total		2	5	5	2	3	1	4	3	2	4	1	6
Vol d'animaux	Sem 1							1	1				
	Sem 2	2				1							
Total		2				1		1	1				
Vol de cargaison	Sem 1							1					
	Total							1					



Criminalité ICT

		2000	2013	2014	2015	2016	2017	2018	2019	2020	2021	2022	2023
Fraude de cartes de paiements	Sem 1	1				2	1	4	2		2		1
	Sem 2		2			1		3					
	Total	1	2			3	1	7	2		2		1
Phishing	Sem 1		7	1	2	1		3		16	15	10	11
	Sem 2		2	1				3	1	4	11	9	6
	Total		9	2	2	1		6	1	20	26	19	17
Ransomware	Sem 2						1	1					
	Total						1	1					



FC Autre

		2000	2013	2014	2015	2016	2017	2018	2019	2020	2021	2022	2023
Violence contre les métiers d'intérêt général	Sem 1			2									
	Sem 2				1				1			2	
	Total			2		1			1			2	
Viol collectif	Sem 1				1								
	Sem 2												1
	Total				1								1
Graffiti	Sem 1		1							1	11	3	1
	Sem 2		2						1	1	1	2	
	Total		3						1	2	12	5	1
Dégradation de voiture	Sem 1	6	17	6	11	10	5	8	6	5	7	12	6
	Sem 2	10	12	5	11	7	6	8	3	5	7	4	3
	Total	16	29	11	22	17	11	16	9	10	14	16	9
Rixe au couteau	Sem 1										1		
	Total										1		



PH Violence intrafamiliale (VIF)

		2000	2013	2014	2015	2016	2017	2018	2019	2020	2021	2022	2023
VIF: physique, dans le couple	Sem 1	2	5	8	5	6	3	5	7	1	5	7	3
	Sem 2	1	7	12	4	3	8	9	4	1	3	8	4
Total		3	12	20	9	9	11	14	11	2	8	15	7
VIF: physique, envers des descendants	Sem 1			1	1								
	Sem 2			1	2	3	2			1	1	1	
Total				2	3	3	2			1	1	1	
VIF: physique, envers d'autres membres	Sem 1	2	5	3	2			2			1	1	2
	Sem 2	3	1	1		1		1	1		2	1	1
Total		5	6	4	2	1		3	1		3	2	3
VIF: sexuelle, envers des descendants	Sem 2		1		1			1					
Total			1		1			1					
VIF: psychique, dans le couple	Sem 1	14	2	3	3	3	2	2		3	3	1	1
	Sem 2	5	3	2	2	6	2	7	5	2	2	6	9
Total		19	5	5	5	9	4	9	5	5	5	7	10
VIF: psychique, envers des descendants	Sem 1			1									1
	Sem 2						1		2				
Total				1			1		2				1
VIF: psychique, envers d'autres membres	Sem 1						1				1		1
	Sem 2					1						1	2
Total						1	1				1	1	3
VIF: économique, dans le couple	Sem 1		1			1		1	2	1	1		
	Sem 2		1			1					1		
Total			2			2		1	2	1	2		
VIF: économique, envers des descendants	Sem 1				1								
	Sem 2											1	
Total					1							1	



PH Violence intrafamiliale (VIF)

		2000	2013	2014	2015	2016	2017	2018	2019	2020	2021	2022	2023
VIF: économique, envers d'autres membres	Sem 1	4	2	1	1	1			2				
	Sem 2	8	5		3	1					3	1	2
Total		12	7	1	4	2			2		3	1	2



PH Hormones et dopage

		2000	2013	2014	2015	2016	2017	2018	2019	2020	2021	2022	2023
Dopage humain	Sem 1											1	
	Sem 2				1	1							1
	Total				1	1						1	1
Engraissement illégal	Sem 1											1	
	Total											1	



PH Drogues

		2000	2013	2014	2015	2016	2017	2018	2019	2020	2021	2022	2023
Vente de cocaïne	Sem 1								1				
	Sem 2									1	1		
	Total								1	1	1		
Production de drogues synthétiques	Sem 1								2				
	Sem 2												
	Total								2				
Import-export de drogues synthétiques	Sem 1				1								
	Sem 2				1								
	Total				1								
Vente de drogues synthétiques	Sem 1		1						1	1		1	
	Sem 2				2					2	1		
	Total		1		2				1	3	1	1	
Production de cannabis (culture)	Sem 1				2	2			1		1		
	Sem 2		1	1		1			1		1		
	Total		1	1	2	3			2		2		



PH Trafic d'armes

		2000	2013	2014	2015	2016	2017	2018	2019	2020	2021	2022	2023
Commerce et production d'arme à feu et mun.	Sem 2						1						
	Total						1						



PH Traite des êtres humains

		2000	2013	2014	2015	2016	2017	2018	2019	2020	2021	2022	2023
TEH - exploitation sexuelle	Sem 2			1									
	Total			1									



PH Violence dans l'espace public

		2000	2013	2014	2015	2016	2017	2018	2019	2020	2021	2022	2023
Violence physique (transport public)	Sem 1				1								
	Sem 2									1			
Total					1					1			
Violence physique (voie publique)	Sem 1	2	2	8	5	3	1	1	3	3	3	2	5
	Sem 2	3	4	3	4	3	4	4	1	2	1	7	1
Total		5	6	11	9	6	5	5	4	5	4	9	6
Violence physique (autre endroit public)	Sem 1								1			1	
	Sem 2										1		
Total									1		1	1	
Violence physique (endroit accessible au public)	Sem 1	6	2	2	1	2	1	3	1	1		1	1
	Sem 2	4	3	2	4	3	1	1	3	1	2	2	
Total		10	5	4	5	5	2	4	4	2	2	3	1
Violence sexuelle (voie publique)	Sem 1			1	1	3		3				1	1
	Sem 2		2			2	2	4	1	1			
Total			2	1	1	5	2	7	1	1		1	1
Violence sexuelle (autre endroit public)	Sem 1							1	1		1	1	1
	Sem 2					1		1	1		1		
Total						1		2	2		2	1	1
Violence sexuelle (endroit accessible au public)	Sem 1					1	6						1
	Sem 2	1			2	6	3						1
Total		1			2	7	9						2
Violence psychique (transport public)	Sem 1					1							1
	Sem 2												
Total						1							1
Violence psychique (voie publique)	Sem 1	2		1	3		1	4	4		2	1	1
	Sem 2	1	3	2	1	2	1	5				5	1
Total		3	3	3	4	2	2	9	4		2	6	2



PH Violence dans l'espace public

		2000	2013	2014	2015	2016	2017	2018	2019	2020	2021	2022	2023
Violence psychique (autre endroit public)	Sem 1		1	1	1	2					4	2	3
	Sem 2		1		1	1			4	2	4	2	3
Total			2	1	2	3			4	2	8	4	6
Violence psychique (endroit accessible au public)	Sem 1	4	4	1		2				1	1	1	2
	Sem 2	4	4	3	3				1		1	1	1
Total		8	8	4	3	2			1	1	2	2	3
Vol à main armée (voie publique)	Sem 2											1	
Total												1	
Vol à main armée (endroit accessible au public)	Sem 2			1									
Total				1									
Vol avec violence sans arme (voie publique)	Sem 2		1								1		
Total			1								1		
Vol avec violence sans arme (autre endroit public)	Sem 1									1		1	2
	Sem 2	1			1		2						
Total		1			1		2			1		1	2
Vol avec violence sans arme (endr. acces. au pub.)	Sem 1	1				1							
	Sem 2											1	
Total		1				1						1	



PH Autre

		2000	2013	2014	2015	2016	2017	2018	2019	2020	2021	2022	2023
Terrorisme, extrémisme et radicalisme	Sem 1					1							
	Total					1							
Cyberharcèlement	Sem 1	2		3	1	2		4			3	1	1
	Sem 2		1		1	2	1	2		1	3	2	2
	Total	2	1	3	2	4	1	6		1	6	3	3
Fraude à l'identité	Sem 1	1	1		1	3		1	1	1	1	6	1
	Sem 2	1		3	1		1	1	1	6		6	3
	Total	2	1	3	2	3	1	2	2	7	1	12	4



Damme

2022

FC Vol moyen de transport

	Jan	Mar	Avr	Mai	Juin	Juil	Août	Oct	Déc	Total
Vol de voiture								1		1
Vol de moto			1							1
Vol de vélo	1	2		1	1	4	1		1	11

FC Cambriolage

	Avr	Mai	Juin	Juil	Août	Oct	Nov	Déc	Total
Cambriolage dans habitation	2	1		2	2	8	2	5	22
Cambriolage ds entreprise ou commerce		1	1	1					3
Cambriolage dans bâtiment (total)	2	2	1	3	2	8	2	5	25

FC Vol autre

	Fév	Mar	Avr	Mai	Juin	Juil	Sep	Oct	Total
Vol à main armée							1		1
Vol avec violence sans arme				1	1	1		1	4
Vol dans ou sur un véhicule	3		1					1	5
Vol d'armes et explosifs								1	1
Steaming							1		1
Vol à l'étalage		1							1
Vol par ruse				1			1		2
Vol sur les chantiers					1				1

Criminalité ICT

	Jan	Fév	Mar	Mai	Juin	Juil	Sep	Nov	Déc	Total
Phishing	4	1	2	2	1	2	3	3	1	19



FC Autre

	Jan	Fév	Mar	Avr	Mai	Juin	Juil	Août	Sep	Oct	Nov	Total
Violence contre les métiers d'intérêt général								1		1		2
Graffiti	1		1			1	1		1			5
Dégradation de voiture		1	1	4	3	3	1			2	1	16

PH Violence intrafamiliale (VIF)

	Fév	Mar	Avr	Mai	Juin	Juil	Août	Sep	Oct	Nov	Déc	Total
VIF: physique, dans le couple	2	1	1	2	1		4	1	1	2		15
VIF: physique, envers des descendants										1		1
VIF: physique, envers d'autres membres				1							1	2
VIF: psychique, dans le couple				1		1	2	3				7
VIF: psychique, envers d'autres membres								1				1
VIF: économique, envers des descendants										1		1
VIF: économique, envers d'autres membres										1		1

PH Hormones et dopage

	Jan	Total
Dopage humain	1	1
Engraissement illégal	1	1

PH Drogues

	Mar	Total
Vente de drogues synthétiques	1	1



PH Violence dans l'espace public

	Fév	Avr	Mai	Juin	Juil	Août	Sep	Oct	Nov	Déc	Total
Violence physique (voie publique)	1			1	2	2	1	1	1		9
Violence physique (autre endroit public)			1								1
Violence physique (endroit accessible au public)			1		1					1	3
Violence sexuelle (voie publique)			1								1
Violence sexuelle (autre endroit public)			1								1
Violence psychique (voie publique)		1				1	2	2			6
Violence psychique (autre endroit public)			2				1			1	4
Violence psychique (endroit accessible au public)	1				1						2
Vol à main armée (voie publique)							1				1
Vol avec violence sans arme (autre endroit public)			1								1
Vol avec violence sans arme (endr. acces. au pub.)					1						1

PH Autre

	Fév	Mar	Avr	Mai	Juin	Juil	Août	Sep	Oct	Total
Cyberharcèlement			1				1	1		3
Fraude à l'identité	1	1	1	2	1	4		1	1	12



2023

FC Vol moyen de transport

	Jan	Fév	Avr	Juin	Août	Sep	Total
Vol de voiture		1					1
Vol de vélo	1	1	1	2	1	1	7

FC Cambriolage

	Jan	Fév	Mar	Avr	Oct	Nov	Déc	Total
Cambriolage dans habitation	5	1	3	1	1	2	2	15
Cambriolage ds service public ou bâtiment administ			1					1
Cambriolage dans bâtiment (total)	5	1	4	1	1	2	2	16

FC Vol autre

	Jan	Fév	Mar	Avr	Juin	Juil	Août	Sep	Déc	Total
Vol avec violence sans arme	1			1				1		3
Vol dans ou sur un véhicule	1									1
Vol d'armes et explosifs			1							1
Vol à l'arraché								1		1
Vol à la tire								1		1
Vol à l'étagage		1				1				2
Vol de métaux					1		1	1		3
Vol sur les chantiers		3			1		1		1	6

Criminalité ICT

	Jan	Fév	Avr	Mai	Juin	Juil	Sep	Oct	Nov	Déc	Total
Fraude de cartes de paiements				1							1
Phishing	1	1	2	5	2	1	1	1	1	2	17



FC Autre

	Fév	Mar	Avr	Mai	Juin	Juil	Août	Nov	Déc	Total
Viol collectif						1				1
Graffiti				1						1
Dégradation de voiture	1	1	1	1	2		1	1	1	9

PH Violence intrafamiliale (VIF)

	Jan	Fév	Mar	Avr	Juin	Juil	Août	Oct	Nov	Déc	Total
VIF: physique, dans le couple		1	1		1	1		1	1	1	7
VIF: physique, envers d'autres membres	2							1			3
VIF: psychique, dans le couple				1		1	3	3		2	10
VIF: psychique, envers des descendants	1										1
VIF: psychique, envers d'autres membres				1			1			1	3
VIF: économique, envers d'autres membres						1				1	2

PH Hormones et dopage

	Sep	Total
Dopage humain	1	1



PH Violence dans l'espace public

	Jan	Fév	Mar	Avr	Mai	Juin	Juil	Août	Sep	Nov	Total
Violence physique (voie publique)		1		3	1			1			6
Violence physique (endroit accessible au public)					1						1
Violence sexuelle (voie publique)				1							1
Violence sexuelle (autre endroit public)			1								1
Violence sexuelle (endroit accessible au public)					1			1			2
Violence psychique (transport public)						1					1
Violence psychique (voie publique)					1			1			2
Violence psychique (autre endroit public)	2				1				2	1	6
Violence psychique (endroit accessible au public)		1			1		1				3
Vol avec violence sans arme (autre endroit public)	1			1							2

PH Autre

	Mai	Juin	Août	Sep	Nov	Total
Cyberharcèlement	1		2			3
Fraude à l'identité		1	1	1	1	4

STATISTIQUES POLICIERES DE CRIMINALITE

LIEU DE PERPETRATION: COMMUNE

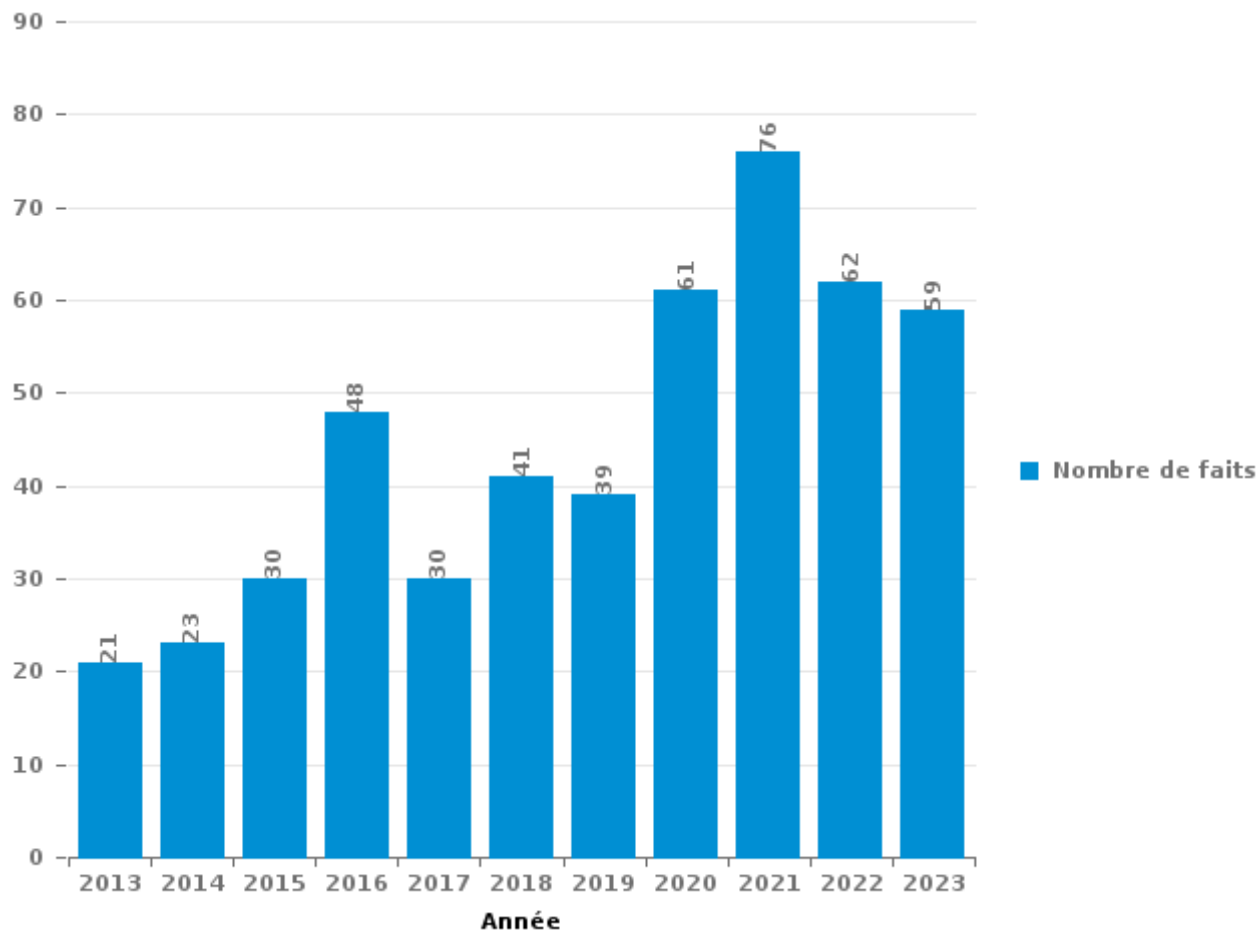
Damme

PARTIE III : ICT



Damme

Nombre total de délits avec un élément ICT/online, depuis 2013





Criminalité ICT/online au sens strict

Infractions (exhaustif)

	2013	2014	2015	2016	2017	2018	2019	2020	2021	2022	2023
Criminalité informatique: Faux en informatique:		1	16	11	1		7	1	2	1	2
Criminalité informatique: Fraude informatique:	11	1		6	3	13	22	32	36	26	34
Criminalité informatique: Hacking:		6	1	2	7	14	13	25	4	5	4
Criminalité informatique: Sabotage:	3			2	2	1	1	1	1		1
Total:	14	8	17	21	13	28	43	59	43	32	41

Figures criminelles (à considérer spécifiquement – ne pas additionner avec d'autres éléments – risque de double comptage!)

	2013	2014	2015	2016	2017	2018	2019	2020	2021	2022	2023
Fraude de cartes de paiements	2			3	1	7	2		2		1
Phishing	9	2	2	1		6	1	20	26	19	17
Ransomware					1	1					



Criminalité ICT/online au sens large

Infractions (uniquement si code-fait existe)

	2013	2014	2015	2016	2017	2018	2019	2020	2021	2022	2023
Fraude: Escroquerie: Fraude par internet	9	12	26	31	19	10	10	22	26	28	18
Infr. contre les moeurs: Grooming (contact par ICT avec mineur < 16 ans):				1	1						
Infr. contre les moeurs: Voyeurisme: Diffusion enregistrement nudité ou intimité									1	1	
Total:	9	12	26	32	20	10	10	22	27	29	18

Figures criminelles (à considérer spécifiquement – ne pas additionner avec d'autres éléments – risque de double comptage!)

	2013	2014	2015	2016	2017	2018	2020	2021	2022	2023
Cyberharcèlement	1	3	2	4	1	6	1	6	3	3

STATISTIQUES POLICIERES DE CRIMINALITE

LIEU DE PERPETRATION: COMMUNE

Damme

PARTIE IV : DESTINATION LIEU



Damme

Vol et extorsion

	2000	2013	2014	2015	2016	2017	2018	2019	2020	2021	2022	2023
Habitation: maison	35	54	42	26	18	38	24	26	9	13	24	14
Voie publique	34	34	22	11	11	8	14	6	4	12	10	12
Habitation: non précisée	2	8	9	5	5	10	5	7	3	4	5	4
Habitation: dépendances	1	7	6	5	2	2	10	5	8	6	9	2
Magasin	7	9	11	5	5	3	2	3	2	6	3	3
Habitation: allée	4	4	2	9	4	4	2	3	9	2	3	3
Inconnue	4			4	2	1	3	4	7	5	4	5
Parking	9	3	3	2	1	5	1	3	1	3	6	
Chantier	1	5	4	2	3	1	4	3	2	4	1	6
Terrain	6	3	4	4	1	4	3	1	3	1	4	2
Horeca	14	2	3		1	3	2	5	1	2	1	
Culture et loisirs	5	1	2	5	2	1	3	1	2	2		3
Entreprise	4	4	2		2	1	2	1	2	4	1	
Habitation: autre	2	6	3	1	1		4	2	1	1		1
Habitation: appartement	2	4	1	2	2		1	3	1	5		
Autre		1	1	5	2	2			3	2	2	1
Habitation: garage		3		1	4	3	1	2			3	1
Hôpital	7	1	2	6	1	1						
Infrastructure sportive		5	2	1	1	1			1	1		
Maison de repos		3	2	2	1	1				2		
Cimetière		2	2	2	2			1			1	
Moyen de transport: voiture		2	1	1	2				3	1		
Service public			1		3	1		1	1	1	1	
Institution d'enseignement	1	3		1						2		
Médecin / dentiste / pharmacien	1		1	1		1		2		1		
Moyen de transport: camion		1		1		1	1	2		1		
Service	1	2	1		1						2	
Moyen de transport: autre		1	1	1		1			1			
Edifice religieux / lieu du culte	2		1	1								
Emplacement de vélo		1				2	1					
Eaux intérieures et maritimes											3	
Installation militaire					2							
Arrêt de bus / tram										1		
Bâtiment administratif						1						
Guichet automatique	1											
Moyen de transport: autobus / autocar				1								
Stade				1								
Station essence							1					
Total	143	169	129	106	79	96	84	81	64	82	83	57

FPF/DGR/DR/BIPOL - Statistiques policières de criminalité (date de clôture: 19/04/2024)
 Les données pour les années 2001 jusqu'à 2012 ne sont plus publiées mais restent disponibles sur demande auprès du service BIPOL.



Damme

Dégradation de la propriété

	2000	2013	2014	2015	2016	2017	2018	2019	2020	2021	2022	2023
Voie publique	35	14	8	15	13	11	7	5	12	14	10	11
Habitation: résidence principale	13	16	6	8	7	2	6	3	1	8	7	3
Parking	4	10	2	5	1		2	1		2	2	2
Habitation: allée		5	3	1	2	1	4	1		4	4	1
Terrain	5	2	3	2	2		3		3	1	1	4
Habitation: dépendances	2			2	2	2	1		1	4	3	
Habitation: jardin	2	1	1			3		5		5		
Culture et loisirs	2	3						1		1	4	2
Horeca	6	2			1			1			2	
Inconnue	1	2	1	2			1		1	1	2	1
Moyen de transport: voiture	2	2		1	2		2	1			1	
Entreprise	2		1	2		2			1	1		1
Service public									1	6	1	2
Habitation: non précisée						1	1	2	1	1	2	1
Infrastructure sportive		1		1				1	1	1	3	1
Institution d'enseignement	1			1	1					2	2	
Habitation: résidence secondaire	1			1		1	1				2	
Bâtiment administratif	1		1			1					2	
Edifice religieux / lieu du culte					1			1	2		1	
Habitation: garage	1					1		1	1	1		
Autre			2		1			1				
Magasin		1	2	1								
Moyen de transport: autre					1		2					
Station essence	1	1				1						
Eaux intérieures et maritimes										2		
Emplacement de vélo						1					1	
Banque / institution financière	1											
Bureau de police								1				
Cimetière		1										
Installation militaire	1											
Total	81	61	30	42	34	27	30	25	25	54	50	29



Damme

Infractions contre l'intégrité physique

	2000	2013	2014	2015	2016	2017	2018	2019	2020	2021	2022	2023
Habitation	11	23	31	22	18	19	14	14	7	14	26	11
Voie publique	4	8	14	11	9	8	6	6	4	6	9	5
Horeca	7	2	3	2	2	2	3	1		2	3	
Service public				1	2				3	6	4	5
Infrastructure sportive	3	1		2			1	1	1			
Habitation: allée	1	1		1	1		2		1			1
Inconnue							2		1	1	1	1
Terrain	1		1	1						1		
Autre					1				1			1
Stade		2	1									
Culture et loisirs	1	1										
Entreprise	1		1									
Habitation: jardin	1			1								
Moyen de transport: autobus / autocar				1					1			
Parking					1			1				
Eaux intérieures et maritimes											1	
Hôpital	1											
Installation militaire												1
Institution d'enseignement							1					
Maison de repos									1			
Médecin / dentiste / pharmacien											1	
Total	31	38	51	42	34	29	29	23	20	30	45	25

FPF/DGR/DRI/BIPOL - Statistiques policières de criminalité (date de clôture: 19/04/2024)
 Les données pour les années 2001 jusqu'à 2012 ne sont plus publiées mais restent disponibles sur demande auprès du service BIPOL.

STATISTIQUES POLICIERES DE CRIMINALITE

LIEU DE PERPETRATION: COMMUNE

Damme

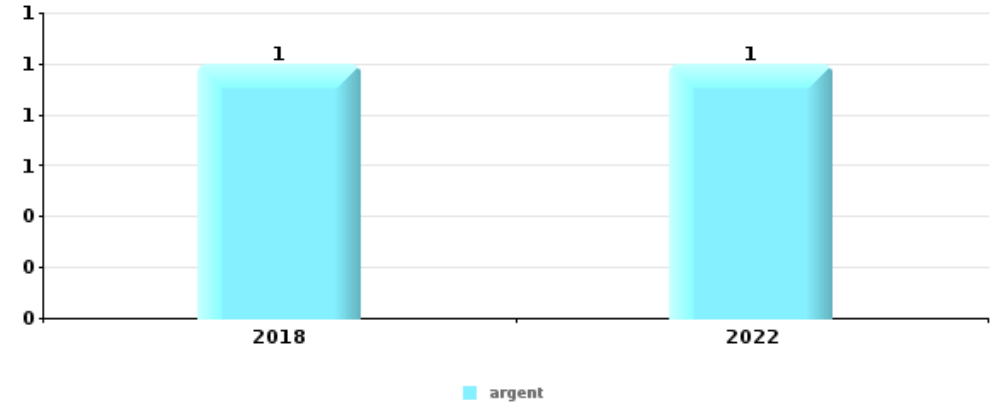
PARTIE V : OBJETS ET MOYENS DE TRANSPORT



Damme

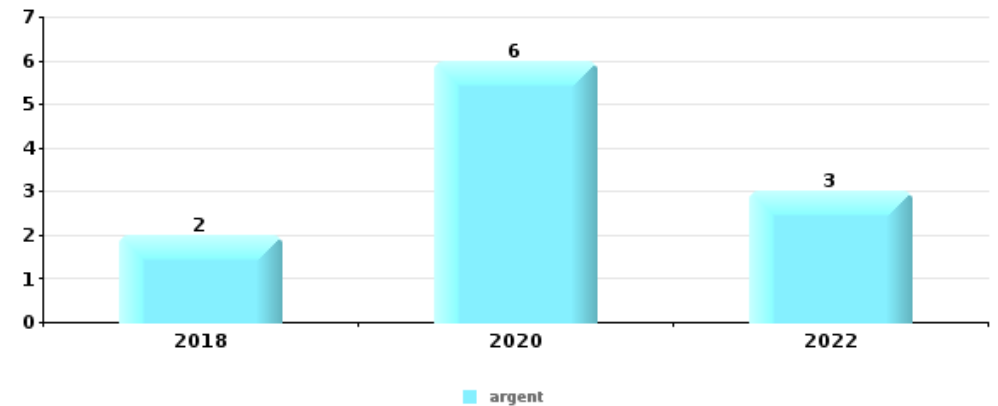
Vol à main armée

Top 5 Objets volés (sbd nombre de faits)		2018	2019	2020	2021	2022	2023
1	argent	1				1	
2	autre document officiel					1	
2	carte bancaire / carte de crédit					1	
2	coffre-fort / coffret (argent) / caisse	1					
2	GSM et accessoires					1	
2	multimédia					1	
2	tabac					1	
2	valise / sac					1	
2	vêtement					1	



Vol dans ou sur un véhicule

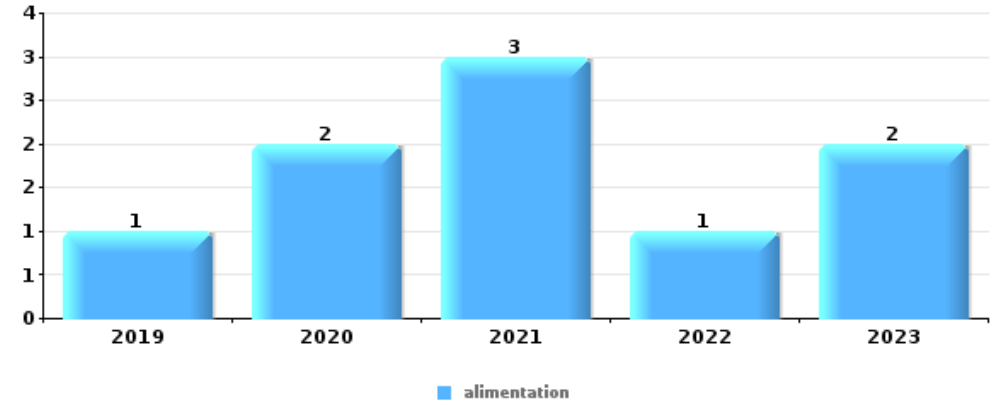
Top 5 Objets volés (sbd nombre de faits)		2018	2019	2020	2021	2022	2023
1	argent	2		6		3	
2	pièce de moyen de transport			5	2		
3	outillage		3	1	1	1	
4	ordinateur et accessoires			3	1	1	
5	GSM et accessoires				2	2	





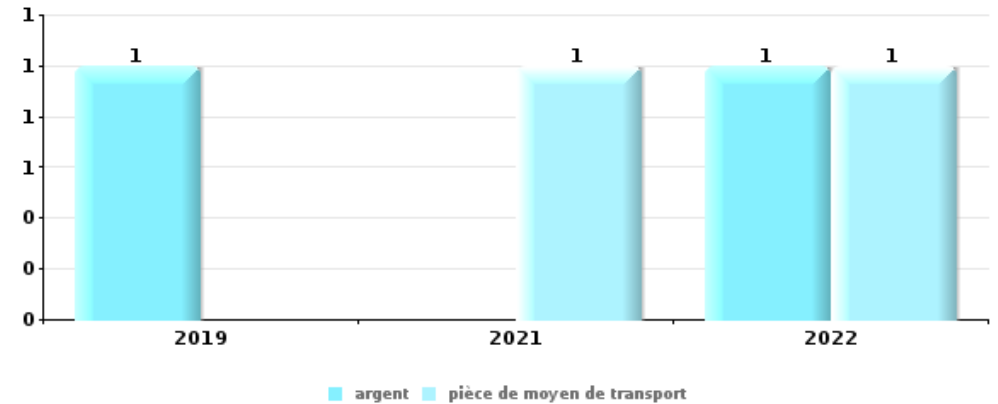
Vol à l'étalage

Top 5 Objets volés (sbd nombre de faits)		2018	2019	2020	2021	2022	2023
1	alimentation		1	2	3	1	2
2	parfum / produit de beauté				2		



Cambrilage ds entreprise ou commerce

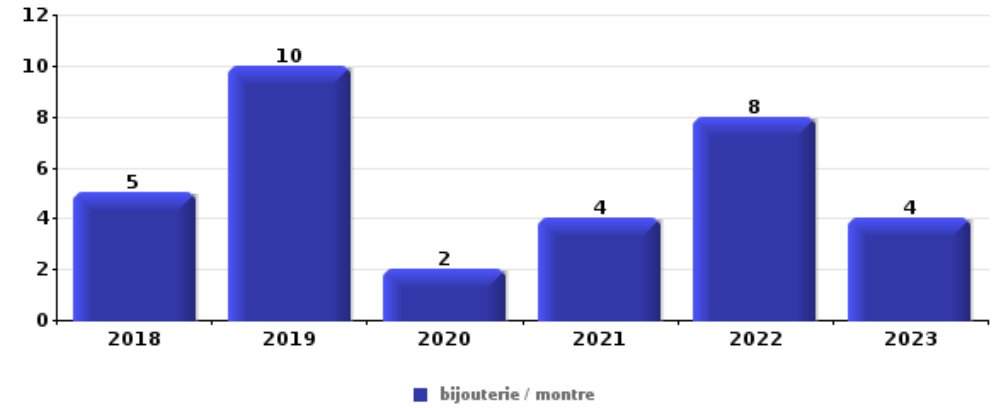
Top 5 Objets volés (sbd nombre de faits)		2018	2019	2020	2021	2022	2023
1	argent		1			1	
1	pièce de moyen de transport				1	1	
3	alimentation				1		
3	clé					1	





Cambrassage dans habitation

Top 5 Objets volés (sbd nombre de faits)		2018	2019	2020	2021	2022	2023
1	bijouterie / montre	5	10	2	4	8	4
2	argent	5	7	1	3	4	3
3	coffre-fort / coffret (argent) / caisse	2	2		3	1	1
4	outillage	4	2			2	
5	multimédia	1	3			1	



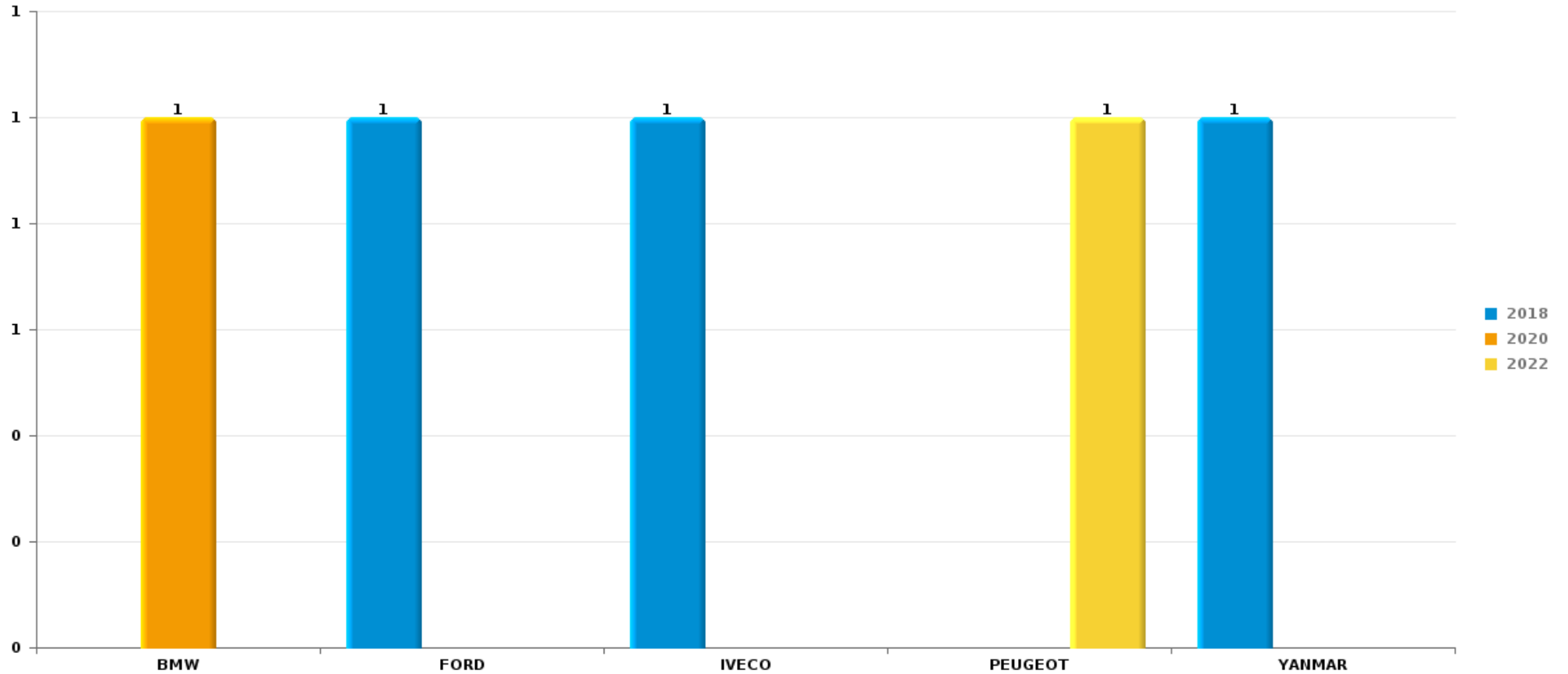
Remarque: en ce qui concerne les objets, aucun total n'est reproduit étant donné que plusieurs objets peuvent avoir été volés lors d'un même fait.



Damme

Vol de voiture

Nombre de voitures volées par marque (Top 5)



STATISTIQUES POLICIERES DE CRIMINALITE

LIEU DE PERPETRATION: COMMUNE

Damme

PARTIE VI : SUSPECTS



Partie 1: Niveau FAITS (comptage du nombre de faits pour lesquels un certain type de suspect est impliqué)

1.1. Nombre d'infractions selon le sexe des suspects identifiés (par catégorie principale)

Étant donné que, tant un suspect identifié masculin qu'un suspect identifié féminin peuvent être impliqués lors d'un même fait, il est possible que la somme des colonnes «Hommes» et «Femmes» soit supérieure à la valeur de la colonne «Total...» (voir également la note méthodologique)

Damme

2023

Catégorie principale / Sexe	Nombre total de faits avec au moins 1 suspect	Hommes	%	Femmes	%
Législation sur les étrangers	14	13	92,9%	2	14,3%
Drogues	10	7	70,0%	3	30,0%
Armes et explosifs	9	9	100,0%	3	33,3%
Environnement	7	6	85,7%	2	28,6%
Infr. contre l'intégrité physique	7	7	100,0%	2	28,6%
Criminalité informatique	5	5	100,0%	2	40,0%
Fraude	5	4	80,0%	1	20,0%
Infr. contre la sécurité publique	5	4	80,0%	1	20,0%
Ivresse et alcool	5	2	40,0%	3	60,0%
Vol et extorsion	5	4	80,0%	1	20,0%
Infr. contre autres valeurs morales et sentiments	4	4	100,0%		
Registre de population	3	1	33,3%	2	66,7%
Dégradation de la propriété	2	2	100,0%		
Infr. contre la foi publique	2	2	100,0%		
Hormones et dopage	1	1	100,0%		
Législation économique	1	1	100,0%		

CRIMINALITE ENREGISTREE: SUSPECTS



Catégorie principale / Sexe	Nombre total de faits avec au moins 1 suspect	Hommes	%	Femmes	%
Total	85	72	84,7%	22	25,9%



1.2. Nombre d'infractions selon le sexe des suspects identifiés (par figure criminelle)

Étant donné que, tant un suspect identifié masculin qu'un suspect identifié féminin peuvent être impliqués lors d'un même fait, il est possible que la somme des colonnes «Hommes» et «Femmes» soit supérieure à la valeur de la colonne «Total...» (voir également la note méthodologique)

Damme

2023

FC Cambriolage

Figure criminelle / Sexe	Nombre total de faits avec au moins 1 suspect identifié		%
Total	PA	PA	PA

FC Vol autre

Figure criminelle / Sexe	Nombre total de faits avec au moins 1 suspect identifié	Hommes	%	Femmes	%
Vol à l'étalage	2	1	50,0%	1	50,0%
Vol sur les chantiers	1	1	100,0%		
Total	PA	PA	PA	PA	PA

Criminalité ICT

Figure criminelle / Sexe	Nombre total de faits avec au moins 1 suspect identifié	Hommes	%	Femmes	%
Fraude de cartes de paiements	1	1	100,0%		
Phishing	1	1	100,0%	1	100,0%
Total	PA	PA	PA	PA	PA



PH Violence intrafamiliale (VIF)

Figure criminelle / Sexe	Nombre total de faits avec au moins 1 suspect identifié	Hommes	%	Femmes	%
VIF: physique, dans le couple	2	2	100,0%	1	50,0%
VIF: physique, envers d'autres membres	1	1	100,0%	1	100,0%
VIF: psychique, dans le couple	2	2	100,0%		
VIF: psychique, envers des descendants	1	1	100,0%		
VIF: psychique, envers d'autres membres	3	2	66,7%	1	33,3%
Total	PA	PA	PA	PA	PA

PH Hormones et dopage

Figure criminelle / Sexe	Nombre total de faits avec au moins 1 suspect identifié	Hommes	%
Dopage humain	1	1	100,0%
Total	PA	PA	PA

PH Violence dans l'espace public

Figure criminelle / Sexe	Nombre total de faits avec au moins 1 suspect identifié	Hommes	%
Violence physique (voie publique)	2	2	100,0%
Violence psychique (voie publique)	1	1	100,0%
Total	PA	PA	PA

CRIMINALITE ENREGISTREE: SUSPECTS



PH Autre

Figure criminelle / Sexe	Nombre total de faits avec au moins 1 suspect identifié	Hommes	%	Femmes	%
Cyberharcèlement	2	1	50,0%	1	50,0%
Fraude à l'identité	1	1	100,0%		
Total	PA	PA	PA	PA	PA



1.3. Nombre d'infractions selon l'âge des suspects identifiés (par catégorie principale)

Étant donné que, tant un suspect identifié mineur qu'un suspect identifié majeur peuvent être impliqués lors d'un même fait, il est possible que la somme des colonnes «Mineur» et «Majeur» soit supérieure à la valeur de la colonne «Total...» (voir également la note méthodologique)

Damme

2023

Catégorie principale / Âge	Nombre total de faits avec au moins 1 suspect identifié	Mineur	%	Majeur	%
Législation sur les étrangers	14	1	7,1%	13	92,9%
Drogues	10			10	100,0%
Armes et explosifs	9			9	100,0%
Environnement	7			7	100,0%
Infr. contre l'intégrité physique	7			7	100,0%
Criminalité informatique	5	1	20,0%	5	100,0%
Fraude	5			5	100,0%
Infr. contre la sécurité publique	5			5	100,0%
Ivresse et alcool	5			5	100,0%
Vol et extorsion	5			5	100,0%
Infr. contre autres valeurs morales et sentiments	4			4	100,0%
Registre de population	3			3	100,0%
Dégradation de la propriété	2			2	100,0%
Infr. contre la foi publique	2			2	100,0%
Hormones et dopage	1			1	100,0%
Législation économique	1			1	100,0%
Total	85	2	2,4%	84	98,8%



1.4. Nombre d'infractions selon l'âge des suspects identifiés (par figure criminelle)

Étant donné que, tant un suspect identifié mineur qu'un suspect identifié majeur peuvent être impliqués lors d'un même fait, il est possible que la somme des colonnes «Mineur» et «Majeur» soit supérieure à la valeur de la colonne «Total...» (voir également la note méthodologique)

Damme

2023

FC Cambriolage

Figure criminelle / Âge	Nombre total de faits avec au moins 1 suspect identifié		%
Total	PA	PA	PA

FC Vol autre

Figure criminelle / Âge	Nombre total de faits avec au moins 1 suspect identifié	Majeur	%
Vol à l'étalage	2	2	100,0%
Vol sur les chantiers	1	1	100,0%
Total	PA	PA	PA

Criminalité ICT

Figure criminelle / Âge	Nombre total de faits avec au moins 1 suspect identifié	Mineur	%	Majeur	%
Fraude de cartes de paiements	1			1	100,0%
Phishing	1	1	100,0%	1	100,0%
Total	PA	PA	PA	PA	PA

CRIMINALITE ENREGISTREE: SUSPECTS



PH Violence intrafamiliale (VIF)

Figure criminelle / Âge	Nombre total de faits avec au moins 1 suspect identifié	Majeur	%
VIF: physique, dans le couple	2	2	100,0%
VIF: physique, envers d'autres membres	1	1	100,0%
VIF: psychique, dans le couple	2	2	100,0%
VIF: psychique, envers des descendants	1	1	100,0%
VIF: psychique, envers d'autres membres	3	3	100,0%
Total	PA	PA	PA

PH Hormones et dopage

Figure criminelle / Âge	Nombre total de faits avec au moins 1 suspect identifié	Majeur	%
Dopage humain	1	1	100,0%
Total	PA	PA	PA

PH Violence dans l'espace public

Figure criminelle / Âge	Nombre total de faits avec au moins 1 suspect identifié	Majeur	%
Violence physique (voie publique)	2	2	100,0%
Violence psychique (voie publique)	1	1	100,0%
Total	PA	PA	PA

PH Autre

Figure criminelle / Âge	Nombre total de faits avec au moins 1 suspect identifié	Majeur	%
Cyberharcèlement	2	2	100,0%
Fraude à l'identité	1	1	100,0%
Total	PA	PA	PA



Partie 2: Niveau SUSPECTS-FAIT (comptage du nombre de combinaisons suspect-fait)

2.1. Nombre de suspects-fait selon le sexe des suspects identifiés (TOP 5 des catégories principales)

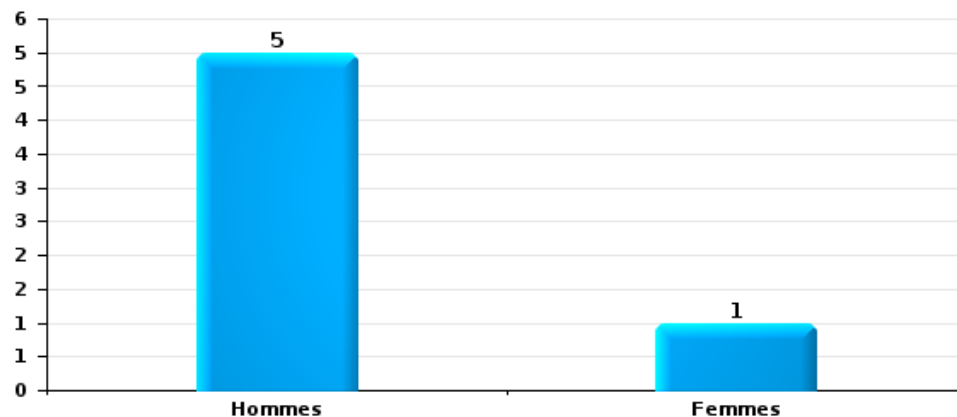
Lorsqu'un même suspect a commis plusieurs faits durant la période considérée, il est aussi comptabilisé plusieurs fois (voir également la note méthodologique)

Damme

2023

Vol et extorsion

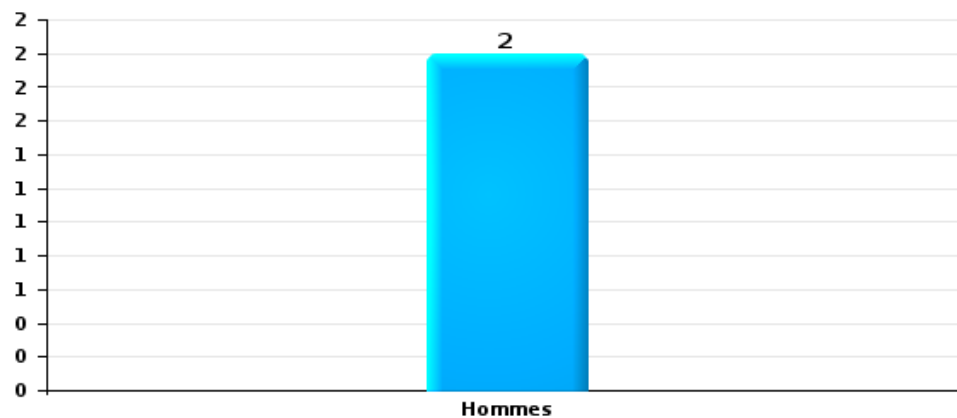
Nombre de suspects-fait selon le sexe





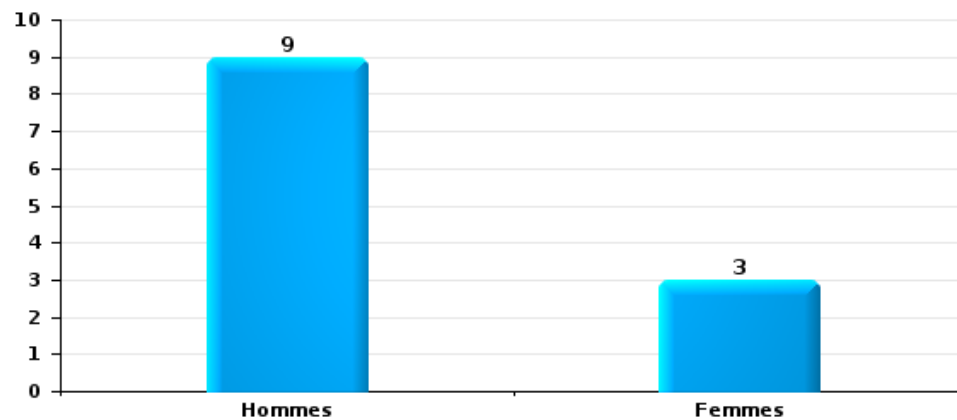
Dégradation de la propriété

Nombre de suspects-fait selon le sexe



Infr. contre l'intégrité physique

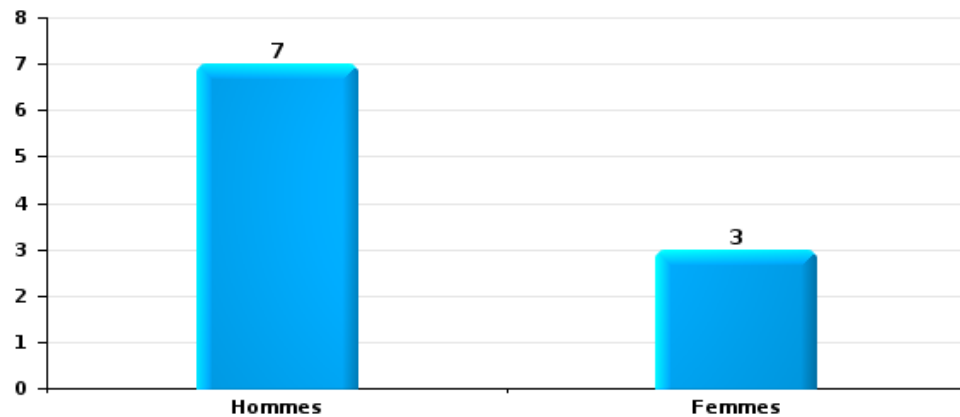
Nombre de suspects-fait selon le sexe





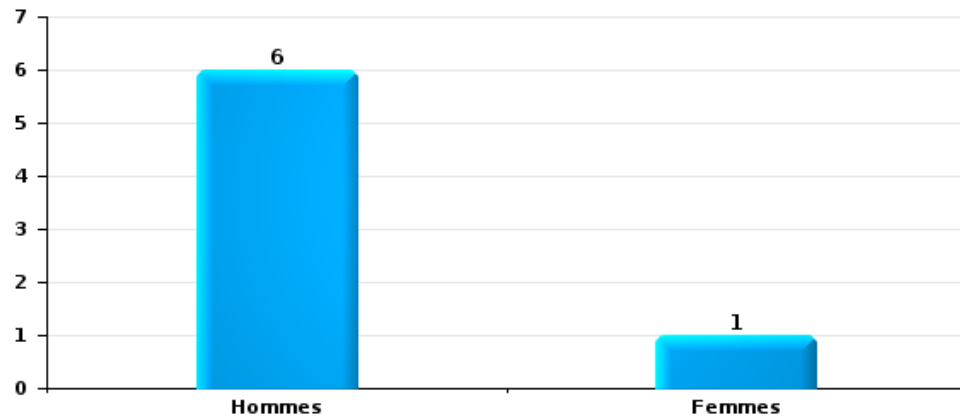
Drogues

Nombre de suspects-fait selon le sexe



Fraude

Nombre de suspects-fait selon le sexe





2.2. Nombre de suspects-fait selon le sexe des suspects identifiés (TOP 5 des figures criminelles)

Lorsqu'un même suspect a commis plusieurs faits durant la période considérée, il est aussi comptabilisé plusieurs fois (voir également la note méthodologique)

Damme

2023



2.3. Nombre de suspects-fait selon l'âge des suspects identifiés (TOP 5 des catégories principales)

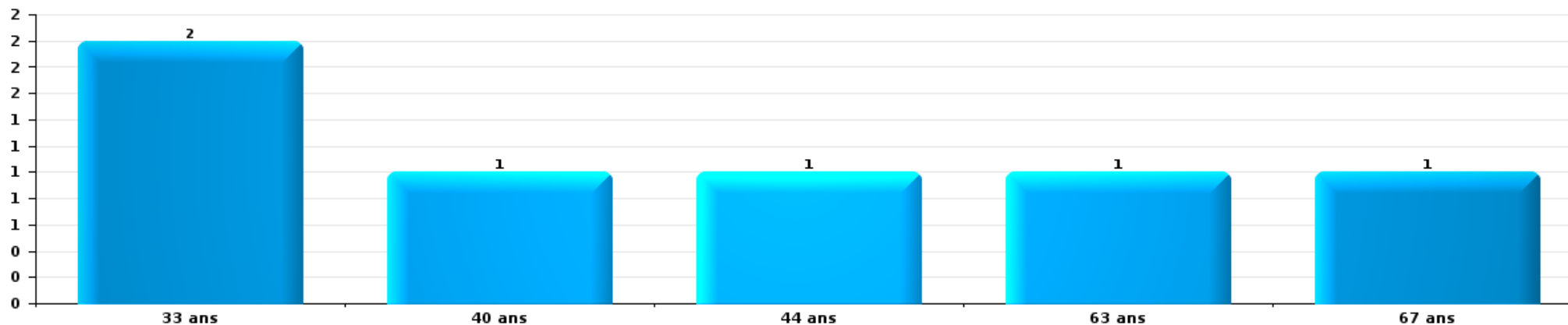
1) Lorsqu'un même suspect a commis plusieurs faits durant la période considérée, il est aussi comptabilisé plusieurs fois, qu'il ait le même âge ou non – 2) Les suspects au-dessous de 14 ans et à partir de 90 ans ne sont pas repris dans le tableau (voir également la note méthodologique)

Damme

2023

Vol et extorsion

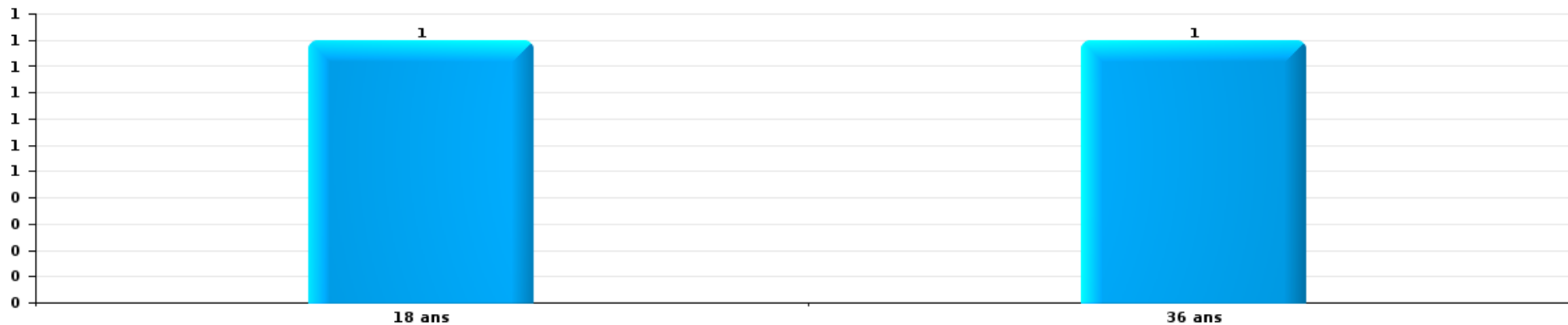
Nombre de suspects-fait par âge (chronologique)





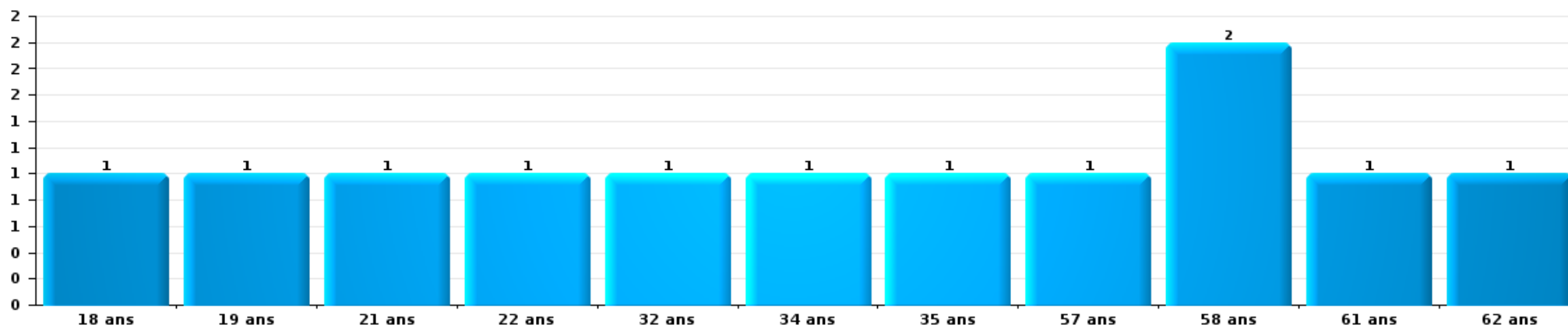
Dégradation de la propriété

Nombre de suspects-fait par âge (chronologique)



Infr. contre l'intégrité physique

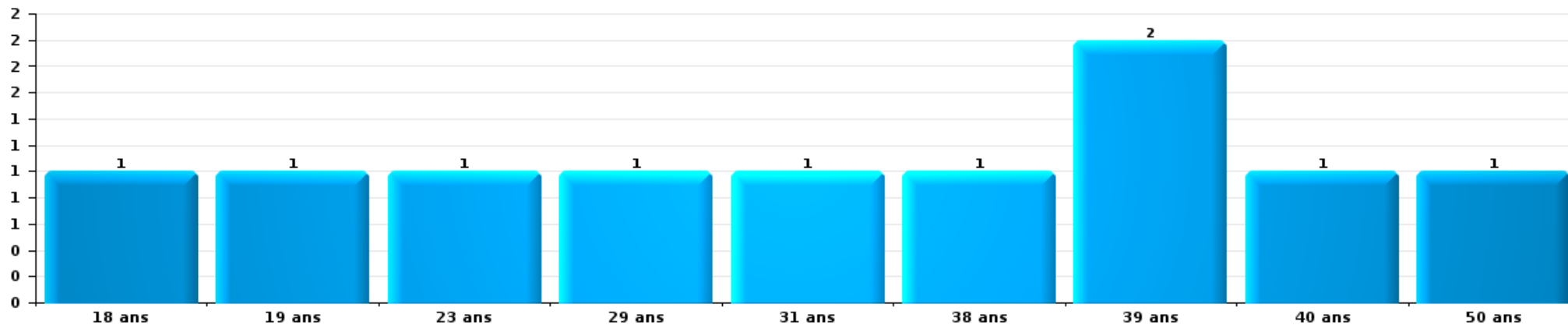
Nombre de suspects-fait par âge (chronologique)





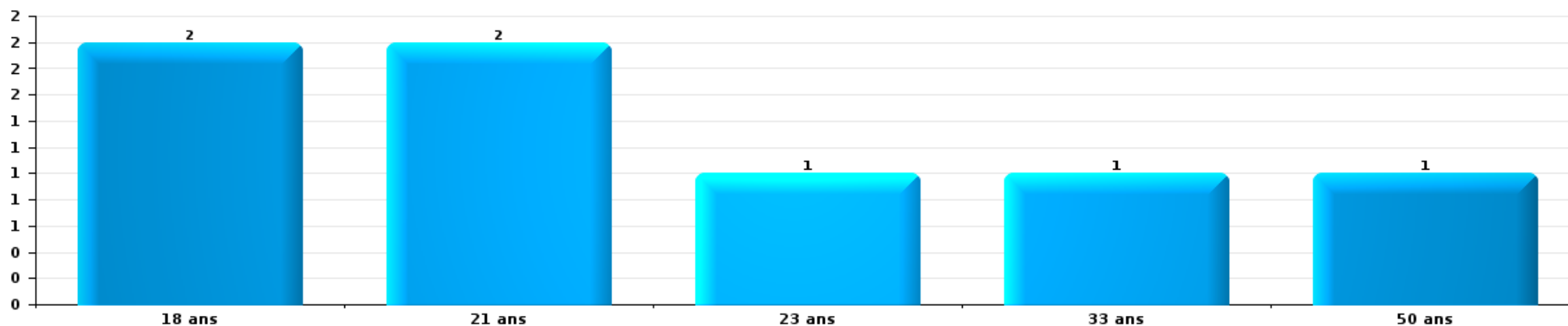
Drogues

Nombre de suspects-fait par âge (chronologique)



Fraude

Nombre de suspects-fait par âge (chronologique)





2.4. Nombre de suspects-fait selon l'âge des suspects identifiés (TOP 5 des figures criminelles)

1) Lorsqu'un même suspect a commis plusieurs faits durant la période considérée, il est aussi comptabilisé plusieurs fois, qu'il ait le même âge ou non – 2) Les suspects au-dessous de 14 ans et à partir de 90 ans ne sont pas repris dans le tableau (voir également la note méthodologique)

Damme

2023

STATISTIQUES POLICIERES DE CRIMINALITE

LIEU DE PERPETRATION: COMMUNE

Damme

***ANNEXE I: DETAIL PAR CATEGORIE DE DELIT
CODE PENAL***

Infraction Code pénal

Infr. contre l'intégrité physique

			2000	2013	2014	2015	2016	2017	2018	2019	2020	2021	2022	2023
Meurtre	Autres	Acc.				1								
		Tent.		1	1								1	
	Sous-total		1	1	1							1		1
Torture et maltraitance	Traitement inhumain	Acc.									1			
		Sous-total									1			
Coups et/ou blessures vol. en sphère familiale	Entre partenaires ou ex-partenaires	Acc.	3	11	17	9	9	11	13	9	2	7	14	6
	Lors d'un différend familial en général	Acc.	4											
	Par les parents envers un mineur	Acc.			1	2	3	2			1			
	Envers les parents	Acc.	1	3	3	2			1	1		1	1	1
	Envers d'autres ascendants directs ou collatéraux	Acc.		3					2			2		2
	Sous-total		8	17	21	13	12	13	16	10	3	10	15	9
Coups et/ou blessures vol. hors sphère familiale	Bagarres (=coups réciproques)	Acc.	2	5	5	5	4	3	2	7	3	6	11	3
	Coups envers fonctionnaire de police	Acc.			1	1							2	
	Envers un mineur par une pers. ayant autorité	Acc.		1				2			1	1	1	
	Envers un mineur qualité de l'auteur inconnue	Acc.	1										2	1
	Non spécifié	Acc. Tent.	18	8	15	15	9	8	9	5	10	10	9	10
	Sous-total		21	15	21	20	14	13	11	12	14	17	25	14
Autres infr. volontaires. c/ l'intégrité phys.	Administration substances nuisibles	Acc.											1	
	Entrave méchante à la circulation	Acc.				1								
	Voies de faits et violences légères	Acc.		3	5	7	4	1				1	1	
	Sous-total		3	5	7	5	1					1	2	
Infr. involontaires contre l'intégrité physique	Coups et/ou blessures involontaires	Acc.	1			1		1					1	
	Morsure de chien	Acc.	1	2	3	1	2	2	1	1	2	1	2	1
	Sous-total		2	2	3	1	3	2	2	1	2	1	3	1
	Total		31	38	51	42	34	29	29	23	20	30	45	25

Infr. contre la liberté individuelle

		2000	2013	2014	2015	2016	2017	2018	2019	2020	2021	2022	2023
Enlèvement de mineur ou personne vulnérable	Enlèvement parental	Acc.										1	
	Autre enlèvement	Tent.		1								1	1
		Sous-total		1								2	1
Détenition par un particulier		Acc.			1							1	
		Sous-total			1							1	
		Total		1	1							3	1

Infr. contre les mœurs

			2000	2013	2014	2015	2016	2017	2018	2019	2020	2021	2022	2023
Viol n'ayant pas causé la mort	Victime < 10a	Acc.					1		1					
	Victime 10a - 14a	Acc.				1								
	Victime 14a - 16a	Acc.	1	1	1				1				1	
	Victime 16a - 18a	Acc.			1									
	Victime majeure	Acc.	1		1	2	1	1	1					
	Sous-total		2	1	3	3	2	1	3				1	
Viol n'ayant pas causé la mort (nvCPS)	Victime < 16a	Acc.											2	2
	Victime majeure	Acc.											2	1
	Sous-total												4	3
Attentat à la pudeur avec violence / menace	Victime < 16a	Acc.	1											
	Victime majeure	Acc.	1			2	4	9				1	1	
	Sous-total		2			2	4	9				1	1	
Attentat à la pudeur sans violence / menace	Victime < 16a	Acc.		2		1	1	2		2				
	Victime âge inconnu	Acc.					1	1						
	Sous-total			2		1	2	3		2				
Atteinte intégrité sexuelle sans mort (nvCPS)	Victime 16a - 18a	Acc.												1
	Victime majeure	Acc.											1	3
	Sous-total												1	4
Pornographie enfantine	Détention	Acc.								2				
	Distribution	Acc.						1	1	5				
	Non spécifié	Acc.		1										
	Sous-total		1					1	1	7				
Pornographie		Acc.								1				
		Sous-total								1				
Incitation à la débauche	Victime mineure	Acc.		1				1		1		1		
		Tent.					1							
	Autre publicité pour débauche	Acc.		1										
	Sous-total		2			1	1			1		1		
Exploitation de la débauche d'autrui	Age victime inconnu	Acc.			1									
		Sous-total			1									
Outrage public aux bonnes mœurs	Actions (exhibitionnisme, etc.)	Acc.		1	1	1	5	1	6	1	1	2	2	
	Ecrits, images, objets	Acc.			1		4	1	3	3				
	Obscénités en public	Acc.		1										
	Exhibitionnisme (nvCPS)	Acc.												2
	Sous-total		2	2	1	9	2	9	4	1	2	2	2	2
Voyeurisme	Diffusion enregistrement nudité ou intimité	Acc.										1	1	
		Sous-total										1	1	
Diffusion contenu sex. but méchant/lucrat. (nvCPS)	Victime majeure	Acc.												1
		Sous-total												1

Infr. contre les mœurs

		2000	2013	2014	2015	2016	2017	2018	2019	2020	2021	2022	2023
Grooming (contact par ICT avec mineur < 16 ans)	Acc.					1	1						
	Sous-total					1	1						
Images d'abus sexuels de mineurs (nvCPS)	Production/diffusion images abus sexuels (nvCPS)	Acc.											1
	Sous-total												1
	Total	4	8	6	7	19	18	13	15	1	5	10	11

Infr. contre autres valeurs morales et sentiments

			2000	2013	2014	2015	2016	2017	2018	2019	2020	2021	2022	2023	
Harcèlement	Harcèlement par téléphone (OLD)	Acc.	2												
		Acc.		11	6	8	15	9	19	13	8	9	7	9	
	Sous-total	2	11	6	8	15	9	19	13	8	9	7	9		
Violation de sépulture		Acc.	1		2	1									
		Sous-total	1		2	1									
Violation du secret professionnel		Acc.			1			2		1				1	
		Sous-total			1			2		1				1	
Atteinte à l'honneur	Calomnie et diffamation	Acc.	6	7	5	4	2	3	5	1	1	2	3	2	
	Déclaration calomnieuse	Acc.		1			2	1							
	Imputation calomnieuse	Acc.	1												
	Divulgation méchante	Acc.	1		1										
	Injures (Délit)	Acc.		4	1		1					1		1	
	Sous-total	8	12	7	4	5	4	5	1	1	3	3	3		
Vie privée	Intrusion de nuit	Acc.	1												
	Violation de domicile par un particulier	Acc.	1				3	1			1			1	
		Sous-total	2				3	1			1			1	
Tapage nocturne		Acc.	5			1	2	1	3	3		1			
		Sous-total	5			1	2	1	3	3		1			
Vie privée mœurs: publication identité victime		Acc.										1		1	
		Sous-total										1		1	
			Total	18	23	16	14	25	17	27	18	10	14	10	15

Vol et extorsion

		2000	2013	2014	2015	2016	2017	2018	2019	2020	2021	2022	2023	
Vol avec circ. aggr.	Avec violence	Acc.	1			1		1						
		Tent.	1											
	Sans violence	Acc.	40	41	46	28	13	29	21	23	14	19	23	14
		Tent.	20	42	26	20	12	24	10	21	8	7	11	11
	Sous-total	62	84	73	48	26	53	32	44	22	26	34	25	
Vol sans circ. aggr.	Avec violence	Acc.						1			1	1		
	Sans violence, Vol à la tire	Acc.	1	1	3	1		2	1	1	3			
	Sans violence, Vol domestique	Acc.	1	11	3	2	2	4	1		1	3	2	
	Sans violence	Acc.	72	69	51	51	45	35	40	31	36	46	43	25
		Tent.	1	1			1	1	3	2	2	1		2
	Sous-total	75	81	55	56	49	40	47	34	40	54	44	29	
Vol non spécifié		Acc.	5							1			2	
		Tent.	1											
	Sous-total	6								1		2		
Extorsion		Acc.		1		1		2	1			1	2	
		Tent.		3	1	2	3	3	3	2	1	2	2	
		Sous-total		4	1	2	4	3	5	3	1	2	3	
	Total	143	169	129	106	79	96	84	81	64	82	83	57	

Fraude

		2000	2013	2014	2015	2016	2017	2018	2019	2020	2021	2022	2023
Blanchiment d'argent	Acc.				2			1	1		1	2	4
	Sous-total				2			1	1		1	2	4
Recel	Recel simple	Acc.			1								
	Non spécifié	Acc.											
	Sous-total	1			1								
Grivèlerie	Carburant / lubrifiant	Acc.	1										
	Boissons et aliments	Acc.							1			1	1
	Voiture de location	Acc.	1				4			1			
	Logements	Acc.	2	4				1					
	Sous-total	3	4	4			4	1	1	1		1	1
Détournement et destruction frauduleuse	Cel frauduleux	Acc.		6		2	3	1	2	3	1	3	1
	D'argent, de papiers, etc.	Acc.							1				
	D'objets saisis	Acc.											
	D'héritage	Acc.				1							
	Non spécifié	Acc.			1						1		1
	Sous-total	10		6	1	3	3	1	3	3	2	3	2
Escoquerie	Fraude par internet	Acc.	7	8	7	8	12	7	9	21	26	28	18
		Tent.	2	4	19	23	7	3	1	1			
	Escoquerie sans internet	Acc.	13	2	2	6	5	5	4	1	1	2	3
		Tent.	8	2	4	5	7	2	4			1	
	Non spécifié	Acc.											
		Tent.	2										
	Sous-total	7	30	16	32	42	31	17	18	23	27	31	21
Abus de confiance et infr. apparentées	Abus de confiance	Acc.	5	5		4	4	7	6	7	3	7	3
	Abus des faiblesses	Acc.					2						
	Sous-total	8	5	5		4	6	7	6	7	3	7	3
Infr. liées à l'insolvabilité	Non spécifié	Acc.				1							
	Sous-total					1							
Insolvabilité frauduleuse		Acc.			1								
	Sous-total				1								
Chèques sans provision		Acc.											
		Tent.											
	Sous-total	7											
	Total	36	39	31	37	50	44	27	29	34	33	44	31

Dégradation de la propriété

			2000	2013	2014	2015	2016	2017	2018	2019	2020	2021	2022	2023
Incendie volontaire	Dans lieu habité (de nuit)	Acc.							1					
	Dans un autre lieu (de jour)	Acc.						2			1			
	Dans un autre lieu (de nuit)	Acc.		1	1								1	1
	Dans un autre lieu (moment indéterminé)	Acc.			1									
		Sous-total		1	2			2	1		1		1	1
Destruction par explosion volontaire	Dans lieu habité (de nuit)	Acc.	1											
		Sous-total	1											
Incendie involontaire		Acc.	13	3	3	7	1		4	1	3	3	9	1
		Sous-total	13	3	3	7	1		4	1	3	3	9	1
Destruction, dénaturation, dégradation	Avec circ. aggr.	Acc.								1				
	Destruction de biens agricoles	Acc.	1			1								
	Non spécifié	Acc.	2											
		Sous-total	3			1				1				
Vandalisme	Sur véhicules	Acc.	26	30	12	22	19	14	16	9	11	15	17	9
	Sur autres biens mobiliers	Acc.	16	3	2	3	3	3			4	6	3	
	Graffitis	Acc.		3						1	2	12	5	1
	Autres détériorations sur biens immobiliers	Acc.	21	20	9	7	10	6	8	11	3	16	15	16
	Dégradation de clôture	Acc.	1	1	2	2	1	2	1	2	1	2		1
		Sous-total	64	57	25	34	33	25	25	23	21	51	40	27
		Total	81	61	30	42	34	27	30	25	25	54	50	29

Infr. contre la sécurité publique

			2000	2013	2014	2015	2016	2017	2018	2019	2020	2021	2022	2023
Organisation criminelle	Acc.												1	
	Sous-total												1	
Association de malfaiteurs	Acc.			1	2	1	1	2	1	2		2	3	
	Sous-total			1	2	1	1	2	1	2		2	3	
Evasion de prisonniers	Evasion simple	Acc.			1									
	Sous-total			1										
Menaces	Menace d'attentat	Acc.				1								
	Verbales	Acc.	9	7	7	5	10	3	2	6	2	6	9	5
	Ecrites	Acc.	1	3	1	1	2		1	1		3	2	5
	Par gestes, emblèmes	Acc.	1	4	2	1	4	1	1		2	2	3	4
	Alerte à la bombe	Acc.		1			1							1
	Non spécifié	Acc.	3											
	Sous-total		14	15	10	8	17	4	4	7	4	11	14	15
	Total		14	16	13	9	18	6	5	9	4	13	18	15

Infr. contre l'autorité publique

			2000	2013	2014	2015	2016	2017	2018	2019	2020	2021	2022	2023
Rébellion	Rébellion armée	Acc.		1										
	Rébellion non armée	Acc.				1	2		1	2	2		1	
		Sous-total		1		1	2		1	2	2		1	
Outrages		Acc.					1							1
		Sous-total					1							1
Autres infractions	Bris de scellés	Acc.							1					
		Sous-total							1					
			Total	1		1	3		2	2	2		2	

Infr. contre la foi publique

			2000	2013	2014	2015	2016	2017	2018	2019	2020	2021	2022	2023
Faux en écritures	Faux en écritures	Acc.	3	9		2	2	1	3	4		1	4	2
	Usage de faux en écrit. et écrit. falsifiées	Acc.	2	2									1	2
		Sous-total	5	11		2	2	1	3	4			1	5
Usurpation	De fonctions	Acc.	1						1				1	
	De nom	Acc.				2	1			1	1		2	1
		Sous-total	1			2	1		1	1	1		1	2
Contrefaçon / falsification	Contrefaçon	Acc.			1	8	1		1					
		Sous-total			1	8	1		1					
Faux en justice	Faussees déclarations	Acc.	1											
		Sous-total	1											
		Total	7	11	1	12	4	1	5	5	1	2	7	5



Damme

Infraction Code pénal

Infr. contre la famille

		2000	2013	2014	2015	2016	2017	2018	2019	2020	2021	2022	2023
Abandon de famille	Acc.					1							
	Sous-total					1							
Refus du droit aux relations personnelles	Acc.	19	4	4	3	5	2	4	1	1	2	3	8
	Sous-total	19	4	4	3	5	2	4	1	1	2	3	8
Non-acquittement pension alimentaire	Acc.	11	7	1	3	1					1	1	2
	Sous-total	11	7	1	3	1					1	1	2
Non spécifié	Acc.	1							1				
	Sous-total	1							1				
	Total	31	11	5	6	7	2	4	2	1	3	4	10

Criminalité informatique

		2000	2013	2014	2015	2016	2017	2018	2019	2020	2021	2022	2023
Hacking	Acc.			4	1	2	6	14	13	25	3	5	4
	Tent.			2			1				1		
	Sous-total			6	1	2	7	14	13	25	4	5	4
Faux en informatique	Acc.			1	16	11	1		7	1	2	1	2
	Sous-total			1	16	11	1		7	1	2	1	2
Fraude informatique	Acc.		1	1		6	3	13	20	30	36	26	34
	Tent.		10						2	2			
	Sous-total		11	1		6	3	13	22	32	36	26	34
Sabotage	Acc.		3			1	2	1	1	1	1		1
	Tent.					1							
	Sous-total		3			2	2	1	1	1	1		1
	Total		14	8	17	21	13	28	43	59	43	32	41



Autres infractions Code pénal

	2000	2013	2014	2015	2016	2017	2018	2019	2020	2021	2022	2023
Acc.									1	1		
Sous-total									1	1		
Total									1	1		

Contravention Code pénal

	2000	2013	2014	2015	2016	2017	2018	2019	2020	2021	2022	2023
Injures (Contravention) Acc.	1											
Sous-total	1											
Destruction d'animaux (Contravention) Acc.	3											
Sous-total	3											
Divagation d'animaux Acc.	1											
Sous-total	1											
Autres contraventions CP Acc.	1											
Sous-total	1											
Total	6											

STATISTIQUES POLICIERES DE CRIMINALITE

LIEU DE PERPETRATION: COMMUNE

Damme

***ANNEXE II: DETAIL PAR CATEGORIE DE DELIT
LOIS SPECIALES***



Damme

Infraction Lois spéciales

Drogues

			2000	2013	2014	2015	2016	2017	2018	2019	2020	2021	2022	2023
Détention		Acc.	29	11	6	1	4	5	5	8	10	7	13	10
		Sous-total	29	11	6	1	4	5	5	8	10	7	13	10
Usage	Usage en groupe	Acc.	5											
	Usage individuel	Acc.	24											
	Faciliter l'usage	Acc.				1								
		Sous-total	29			1								
Importation et exportation		Acc.	21	1		1			1					
		Sous-total	21	1		1			1					
Fabrication		Acc.		1	2	2	4		1	3		2		
		Sous-total		1	2	2	4		1	3		2		
Commerce		Acc.	1	2	1	2	2	2		3	4	1	3	
		Sous-total	1	2	1	2	2	2		3	4	1	3	
Autres		Acc.							2		1		2	
		Sous-total							2		1		2	
		Total	80	15	9	7	10	7	9	14	15	10	18	10

Législation sur les étrangers

			2000	2013	2014	2015	2016	2017	2018	2019	2020	2021	2022	2023
Transmigration illégale	Mariages simulés/blancs sans récompense/contrainte	Tent.		2			1							
	Cohab. légale de complais. sans récompense/contr.	Tent.										1		
	Accès au territoire	Acc.						1						
	Séjour	Acc.	5	3	1	1	3	1	3	5	5	1	1	4
	Pas de port de documents d'identité ou de voyage	Acc.						1						
	Inscription au registre des étrangers	Acc.		2								5	9	8
		Sous-total	5	7	1	1	4	3	3	5	10	11	9	14
Trafic d'êtres humains		Acc.									1			
		Sous-total									1			
		Total	5	7	1	1	4	3	3	5	11	11	9	14



Environnement

			2000	2013	2014	2015	2016	2017	2018	2019	2020	2021	2022	2023
Déchets	Déchets par professionnel	Acc.		2	3				2		3		1	1
	Déchets par particulier	Acc.		12	14	3	3	8	2	3	7	5	5	1
	Déchets par personne indéterminée	Acc.	3											
	Déchets: permis/autorisation	Acc.					1	1			1	1		
	Sous-total		3	14	17	3	4	9	4	3	11	6	6	2
Feux d'artifice		Acc.						1						
	Sous-total							1						
Autres que déchets	Urbanisme	Acc.	1	5	10	8	12	8	7	1		6	4	1
	Permis d'environnement	Acc.				1				1	1	1	1	
	Bruit	Acc.	4				2							
	Pollution de l'eau	Acc.	1	4	3		1	3	2					1
	Pollution de l'air	Acc.	1	1			1							
	Pollution du sol	Acc.			1			1			1			
	Non spécifié	Acc.							1					
	Autres nuisances en matière d'environnement	Acc.	4								1			
	Sous-total		11	10	15	10	16	12	10	4	1	7	5	2
Biodiversité / Faune et flore	Commerce et détention: législation CITES	Acc.							1			1		
	Bien-être animal	Acc.		2	1		1		3	3	6	7	5	11
	Protection de la nature	Acc.		1	1	1	3	2	1		2		1	1
	Permis / autorisation animaux	Acc.							1			1		
	Destruction d'animaux	Acc. Tent.	1	3	1						3			
	Sous-total		1	6	3	2	4	2	6	6	8	9	7	12
	Total		15	30	35	15	24	24	20	13	20	22	18	16



Armes et explosifs

			2000	2013	2014	2015	2016	2017	2018	2019	2020	2021	2022	2023
Détention illégale	Arme à feu	Acc.		4	4	3	2	4	2	1	5	1	1	1
	Arme blanche ou non à feu	Acc.			3	1	1	3	1	2	1	4	2	6
	Munition	Acc.			1			1	1	2		1	1	1
	Pièces/accessoires	Acc.						1		1			2	
	Non spécifié	Acc.	2		1									
	Sous-total		2	4	9	4	3	9	4	6	6	6	6	8
Port / transport illégal	Arme à feu	Acc.						1						1
	Arme blanche ou non à feu	Acc.		2	3	3	3	3		1	1	2	6	
	Non spécifié	Acc.	1											
	Sous-total		1	2	3	3	3	4		1	1	2	6	1
Commerce illégal	Non spécifié	Acc.						1						
	Sous-total							1						
Autre	Mesures de sécurité	Acc.						1						1
	Stockage	Acc.							1					
	Non spécifié	Acc.	3											1
	Sous-total		3					1	1					2
	Total		6	6	12	7	6	15	5	7	7	8	12	11

Protection de la personne

			2000	2013	2014	2015	2016	2017	2018	2019	2020	2021	2022	2023
Discrimination	Racisme et xénophobie	Acc.					1			3		1		
	Sous-total						1			3		1		
Négationnisme et révisionnisme	Révisionnisme	Acc.								1				
	Sous-total									1				
Droits d'auteur		Acc.				2								
	Sous-total					2								
Protection de la vie privée		Acc.	2											
	Sous-total		2											
Droit à l'image		Acc.									1			
	Sous-total										1			
	Total		2			2	1			4	1	1		



Damme

Infraction Lois spéciales

Hormones et dopage

		2000	2013	2014	2015	2016	2017	2018	2019	2020	2021	2022	2023
Détention	Acc.					1	1					1	1
	Sous-total:					1	1					1	1
Non spécifié	Acc.								1				
	Sous-total:								1				
	Total:					1	1		1			1	1

Sécurité privée

		2000	2013	2014	2015	2016	2017	2018	2019	2020	2021	2022	2023
Entreprises de gardiennage / de sécurité	Acc.				1								
	Sous-total:				1								
	Total:				1								

Protection de la jeunesse

		2000	2013	2014	2015	2016	2017	2018	2019	2020	2021	2022	2023
Législation sur l'obligation scolaire	Acc.						1						
	Sous-total:						1						
Législation sur la protection de la jeunesse	Acc.			5	4	12	9	9	13	10	12	19	11
	Sous-total:			5	4	12	9	9	13	10	12	19	11
Non spécifié	Acc.							1				1	
	Sous-total:							1				1	
	Total:			5	4	12	10	10	13	10	12	20	11



Code pénal social

		2000	2013	2014	2015	2016	2017	2018	2019	2020	2021	2022	2023
Harcèlement au travail	Acc.											1	
	Sous-total:											1	
Fraude sociale aux cotisations (travail au noir)	Acc.						1						1
	Sous-total:						1						1
Documents sociaux	Acc.								1				
	Sous-total:								1				
Infr. contre foi publique en droit pénal social	Acc.		1										
	Sous-total:		1										
Autres	Acc.				1				1				
	Sous-total:				1				1				
	Total:		1		1		1		2			1	1

Ivresse et alcool

		2000	2013	2014	2015	2016	2017	2018	2019	2020	2021	2022	2023
Ivresse publique	Acc.	3	6	11	6	4	2	5	4	2	3	4	5
	Sous-total:	3	6	11	6	4	2	5	4	2	3	4	5
	Total:	3	6	11	6	4	2	5	4	2	3	4	5

Registre de population

		2000	2013	2014	2015	2016	2017	2018	2019	2020	2021	2022	2023
	Acc.		11	26	14	56	24	3	7	6		1	3
	Sous-total:		11	26	14	56	24	3	7	6		1	3
	Total:		11	26	14	56	24	3	7	6		1	3



Carte d'identité

		2000	2013	2014	2015	2016	2017	2018	2019	2020	2021	2022	2023
Pas en possession	Acc.					1							
	Sous-total:					1							
Refus de présentation	Acc.		1										
	Sous-total:		1										
Autres	Acc.		2						1				
	Sous-total:		2						1				
	Total:		3			1			1				

Santé publique

		2000	2013	2014	2015	2016	2017	2018	2019	2020	2021	2022	2023
Interdiction de fumer	Acc.									1			
	Sous-total:									1			
Refus ou négligence respect mesures	Acc.									37	51	3	
	Sous-total:									37	51	3	
Non spécifié	Acc.				1	2	1	2					
	Sous-total:				1	2	1	2					
Autres	Acc.									23			
	Sous-total:									23			
	Total:				1	2	1	2		61	51	3	



Travail

		2000	2013	2014	2015	2016	2017	2018	2019	2020	2021	2022	2023
Commerce ambulant	Acc.			1	1		2	2	3				
	Tent.				1								
	Sous-total:			1	1	1	2	2	3				
Infractions mesure interdiction professionnelle	Acc.										1		
	Sous-total:										1		
Non spécifié	Acc.					1							
	Sous-total:					1							
Autres	Acc.		1	1	2				1			1	
	Sous-total:		1	1	2				1			1	
Total:			1	2	3	1	3	2	4		1	1	

Protection des revenus publics

		2000	2013	2014	2015	2016	2017	2018	2019	2020	2021	2022	2023
Taxe de circulation / TMC	Acc.				1								
	Sous-total:				1								
Fraude fiscale - impôts sur le revenu	Acc.		1						1				
	Sous-total:		1						1				
Fraude autres revenus publics	Acc.								1				
	Sous-total:								1				
Non spécifié	Acc.		1	1									
	Sous-total:		1	1									
Total:			2	1	1				2				



Législation économique

		2000	2013	2014	2015	2016	2017	2018	2019	2020	2021	2022	2023
Sociétés	Acc.												1
	Sous-total:												1
Contrefaçon de droits de propriété intellectuelle	Acc.			1									
	Sous-total:			1									
	Total:			1									1

Pratiques commerciales

		2000	2013	2014	2015	2016	2017	2018	2019	2020	2021	2022	2023
Pratiques du marché et protection du consommateur	Acc.					1							
	Sous-total:					1							
Registre de commerce	Acc.										1		
	Sous-total:										1		
Autres	Acc.	1							1				
	Sous-total:	1							1				
	Total:	1				1			1		1		

Autres lois spéciales

		2000	2013	2014	2015	2016	2017	2018	2019	2020	2021	2022	2023
Transport	Acc.						1		1			1	1
	Sous-total:						1		1			1	1
Dégradation involontaire câbles télécommunication	Acc.			4	4	1	9	10	3		6	1	7
	Sous-total:			4	4	1	9	10	3		6	1	7
Moyens de communications électroniques	Acc.									7	8	7	2
	Sous-total:									7	8	7	2
Autres	Acc.	6	11	10	9			2	17	29	2		3
	Sous-total:	6	11	10	9			2	17	29	2		3
	Total:	6	11	14	13	1	10	12	21	36	16	9	13

STATISTIQUES POLICIERES DE CRIMINALITE

LIEU DE PERPETRATION: COMMUNE

Damme

***ANNEXE III: DETAIL
FIGURES CRIMINELLES / PHENOMENES***



Damme

FC Vol moyen de transport

		2000	2013	2014	2015	2016	2017	2018	2019	2020	2021	2022	2023
Vol de voiture	Acc.	7	4	1	3	2	1	3		1		1	
	Tent.	1							1				1
	Total	8	4	1	3	2	1	3	1	1		1	1
Vol de moto	Acc.			2								1	
	Tent.	1											
	Total	1		2								1	
Carjacking	Acc.	1											
	Total	1											
Vol dans les garages	Acc.		1										
	Total		1										
Vol de vélomoteur	Acc.	8		1				2					
	Total	8		1				2					
Vol de vélo	Acc.	10	19	9	9	12	9	7	5	12	8	11	7
	Total	10	19	9	9	12	9	7	5	12	8	11	7



FC Cambriolage

		2000	2013	2014	2015	2016	2017	2018	2019	2020	2021	2022	2023
Cambriolage dans habitation	Acc.	17	19	23	10	4	18	12	16	4	8	14	7
	Tent.	13	31	19	14	10	13	8	14	3	6	8	8
	Total	30	50	42	24	14	31	20	30	7	14	22	15
Cambriolage ds entreprise ou commerce	Acc.	2	4	8	2				1		2	3	
	Tent.	4	3	2		1	3		1	1			
	Total	6	7	10	2	1	3		2	1	2	3	
Cambriolage ds service public ou bâtiment administ	Acc.	1	1	2	5		3	2	1		3		
	Tent.			1		1	2		1				1
	Total	1	1	3	5	1	5	2	2		3		1
Cambriolage dans bâtiment (total)	Acc.	20	24	33	17	4	21	14	18	4	13	17	7
	Tent.	15	34	22	14	12	18	8	16	4	6	8	9
	Total	35	58	55	31	16	39	22	34	8	19	25	16

FC Vol autre

		2000	2013	2014	2015	2016	2017	2018	2019	2020	2021	2022	2023
Vol à main armée	Acc.	1				1		1				1	
	Tent.			1									
	Total	1		1		1		1				1	
Vol avec violence sans arme	Acc.	1	2			1		2	1		1	2	2
	Tent.	1	1	1	2	2		3	2	1	2	2	1
	Total	2	3	1	2	3		5	3	1	3	4	3
Vol dans ou sur un véhicule	Acc.	16	11	11	7	7	7	6	4	11	8	5	
	Tent.	4	6		3	1	1	1	2		1		1
	Total	20	17	11	10	8	8	7	6	11	9	5	1
Vol d'armes et explosifs	Acc.	1	2									1	1
	Tent.												
	Total	1	2									1	1
Steaming	Acc.											1	
	Tent.												
	Total											1	



FC Vol autre

		2000	2013	2014	2015	2016	2017	2018	2019	2020	2021	2022	2023
Vol à l'arraché	Acc.												1
	Total												1
Vol à la tire	Acc.	2		1	3	1		2	1	1	3		1
	Total	2		1	3	1		2	1	1	3		1
Vol à l'étalage	Acc.	2	1	3	2	4	1		1	2	4	1	2
	Tent.	1							1				
	Total	3	1	3	2	4	1		2	2	4	1	2
Vol par ruse	Acc.	1	1		1			1	2			1	
	Tent.					1		1			1	1	
	Total	1	1		1	1		2	2		1	2	
Vol de métaux	Acc.		2		1	1	2		2	1			3
	Total		2		1	1	2		2	1			3
Vol sur les chantiers	Acc.	2	5	5	2	3	1	4	2	1	4	1	6
	Tent.								1	1			
	Total	2	5	5	2	3	1	4	3	2	4	1	6
Vol d'animaux	Acc.	1				1		1	1				
	Tent.	1											
	Total	2				1		1	1				
Vol de cargaison	Acc.							1					
	Total							1					



Criminalité ICT

		2000	2013	2014	2015	2016	2017	2018	2019	2020	2021	2022	2023
Fraude de cartes de paiements	Acc.	1	1			3	1	7	2		2		1
	Tent.		1										
	Total	1	2			3	1	7	2		2		1
Phishing	Acc.		1	1	2	1		6	1	20	26	19	17
	Tent.		8	1									
	Total		9	2	2	1		6	1	20	26	19	17
Ransomware	Acc.						1	1					
	Tent.												
	Total						1	1					

FC Autre

		2000	2013	2014	2015	2016	2017	2018	2019	2020	2021	2022	2023
Violence contre les métiers d'intérêt général	Acc.			2		1			1			2	
	Tent.												
	Total			2		1			1			2	
Viol collectif	Acc.					1							1
	Tent.												
	Total					1							1
Graffiti	Acc.		3						1	2	12	5	1
	Tent.												
	Total		3						1	2	12	5	1
Dégradation de voiture	Acc.	16	29	11	22	17	11	16	9	10	14	16	9
	Tent.												
	Total	16	29	11	22	17	11	16	9	10	14	16	9
Rixe au couteau	Acc.										1		
	Tent.												
	Total										1		



PH Violence intrafamiliale (VIF)

		2000	2013	2014	2015	2016	2017	2018	2019	2020	2021	2022	2023
VIF: physique, dans le couple	Acc.	3	11	19	9	9	11	14	11	2	7	15	7
	Tent.		1	1							1		
	Total	3	12	20	9	9	11	14	11	2	8	15	7
VIF: physique, envers des descendants	Acc.			1	3	3	2			1	1	1	
	Tent.			1									
	Total			2	3	3	2			1	1	1	
VIF: physique, envers d'autres membres	Acc.	5	6	4	2	1		3	1		3	2	3
	Tent.												
	Total	5	6	4	2	1		3	1		3	2	3
VIF: sexuelle, envers des descendants	Acc.		1		1			1					
	Tent.												
	Total		1		1			1					
VIF: psychique, dans le couple	Acc.	19	5	5	5	9	4	9	5	5	5	7	10
	Tent.												
	Total	19	5	5	5	9	4	9	5	5	5	7	10
VIF: psychique, envers des descendants	Acc.			1			1		2				1
	Tent.												
	Total			1			1		2				1
VIF: psychique, envers d'autres membres	Acc.					1	1				1	1	3
	Tent.												
	Total					1	1				1	1	3
VIF: économique, dans le couple	Acc.		2			2		1	2	1	2		
	Tent.												
	Total		2			2		1	2	1	2		
VIF: économique, envers des descendants	Acc.				1							1	
	Tent.												
	Total				1							1	
VIF: économique, envers d'autres membres	Acc.	12	7	1	4	2			1		3	1	2
	Tent.								1				
	Total	12	7	1	4	2			2		3	1	2



PH Hormones et dopage

	2000	2013	2014	2015	2016	2017	2018	2019	2020	2021	2022	2023
Dopage humain Acc.					1	1					1	1
Total					1	1					1	1
Engraissement illégal Acc.											1	
Total											1	

PH Drogues

	2000	2013	2014	2015	2016	2017	2018	2019	2020	2021	2022	2023
Vente de cocaïne Acc.								1	1	1		
Total								1	1	1		
Production de drogues synthétiques Acc.								2				
Total								2				
Import-export de drogues synthétiques Acc.				1								
Total				1								
Vente de drogues synthétiques Acc.		1		2				1	3	1	1	
Total		1		2				1	3	1	1	
Production de cannabis (culture) Acc.		1	1	2	3			2		2		
Total		1	1	2	3			2		2		

PH Trafic d'armes

	2000	2013	2014	2015	2016	2017	2018	2019	2020	2021	2022	2023
Commerce et production d'arme à feu et mun. Acc.						1						
Total						1						

PH Traite des êtres humains

	2000	2013	2014	2015	2016	2017	2018	2019	2020	2021	2022	2023
TEH - exploitation sexuelle Acc.			1									
Total			1									

PH Violence dans l'espace public

	2000	2013	2014	2015	2016	2017	2018	2019	2020	2021	2022	2023
Violence physique (transport public) Acc.				1					1			



PH Violence dans l'espace public

		2000	2013	2014	2015	2016	2017	2018	2019	2020	2021	2022	2023
	Total				1					1			
Violence physique (voie publique)	Acc.	5	4	9	9	6	5	5	4	5	4	8	5
	Tent.		2	2								1	1
	Total	5	6	11	9	6	5	5	4	5	4	9	6
Violence physique (autre endroit public)	Acc.								1		1	1	
	Total								1		1	1	
Violence physique (endroit accessible au public)	Acc.	10	5	4	5	5	2	4	4	2	2	3	1
	Total	10	5	4	5	5	2	4	4	2	2	3	1
Violence sexuelle (voie publique)	Acc.		2	1	1	5	2	7	1	1		1	1
	Total		2	1	1	5	2	7	1	1		1	1
Violence sexuelle (autre endroit public)	Acc.					1		2	2		2	1	1
	Total					1		2	2		2	1	1
Violence sexuelle (endroit accessible au public)	Acc.	1			2	7	9						2
	Total	1			2	7	9						2
Violence psychique (transport public)	Acc.					1							1
	Total					1							1
Violence psychique (voie publique)	Acc.	3	3	3	4	2	2	9	4		2	6	2
	Total	3	3	3	4	2	2	9	4		2	6	2
Violence psychique (autre endroit public)	Acc.		2	1	2	3			4	2	8	4	6
	Total		2	1	2	3			4	2	8	4	6
Violence psychique (endroit accessible au public)	Acc.	8	8	4	3	2			1	1	2	2	3
	Total	8	8	4	3	2			1	1	2	2	3
Vol à main armée (voie publique)	Acc.											1	
	Total											1	
Vol à main armée (endroit accessible au public)	Tent.			1									
	Total			1									



PH Violence dans l'espace public

		2000	2013	2014	2015	2016	2017	2018	2019	2020	2021	2022	2023
Vol avec violence sans arme (voie publique)	Acc.		1								1		
	Total		1								1		
Vol avec violence sans arme (autre endroit public)	Acc.	1											1
	Tent.				1			2		1		1	1
	Total	1			1			2		1		1	2
Vol avec violence sans arme (endr. acces. au pub.)	Acc.					1						1	
	Tent.												
	Total	1				1						1	

PH Autre

		2000	2013	2014	2015	2016	2017	2018	2019	2020	2021	2022	2023
Terrorisme, extrémisme et radicalisme	Acc.					1							
	Total					1							
Cyberharcèlement	Acc.	2	1	3	2	4	1	6		1	6	3	3
	Total	2	1	3	2	4	1	6		1	6	3	3
Fraude à l'identité	Acc.	1	1	2	2	2		2	1	7	1	12	4
	Tent.	1		1		1	1		1				
	Total	2	1	3	2	3	1	2	2	7	1	12	4

STATISTIQUES POLICIERES DE CRIMINALITE

LIEU DE PERPETRATION: COMMUNE

Damme

***ANNEXE IV: FAITS ENREGISTRES
NON CRIMINELS***



Damme

Faits non criminels

Maladies / Décès / Disparition

	2000	2013	2014	2015	2016	2017	2018	2019	2020	2021	2022	2023
Suicide	3	10	9	6	1	4	5	2	1	1	2	5
Personne malade	2	9	6	8	6	1	3	1	4	7	4	9
Décès suspect	2	1	1		3	2	3	3	1	2	3	
Décès naturel	1	2		1								
Disparition (personne disparue)	10	7	3	5	3	4	5	3	4	2	4	1
Accident (sauf roulage)	2	2	3	1	1	2		1		3		3
Autres	1											
Total	21	31	22	21	14	13	16	10	10	15	13	18

Appels

	2000	2013	2014	2015	2016	2017	2018	2019	2020	2021	2022	2023
Appels	2				1	1					1	
Total	2				1	1					1	

Problèmes sociaux

	2000	2013	2014	2015	2016	2017	2018	2019	2020	2021	2022	2023
Différends familiaux	16	16	9	11	9	4	1	1		2	1	
Différend (pas de coups)	11	2	2	3		1				1		
Affaire civile	8	2	2	3		1	1		1		1	1
Protection de la jeunesse	3	1	1	3			1					
Autres	4	8	7	15	3	1	1	1		2	1	
Total	42	29	21	35	12	7	4	2	1	5	3	1



Catastrophes

	2000	2013	2014	2015	2016	2017	2018	2019	2020	2021	2022	2023
Dégâts tempête	1	1		2	1	1	1					1
Total	1	1		2	1	1	1					1

Agissements suspects

	2000	2013	2014	2015	2016	2017	2018	2019	2020	2021	2022	2023
	9	37	21	20	4	5		2	2		2	1
Total	9	37	21	20	4	5		2	2		2	1

Objets trouvés

	2000	2013	2014	2015	2016	2017	2018	2019	2020	2021	2022	2023
	1		1				1					
Total	1		1				1					

Objets perdus

	2000	2013	2014	2015	2016	2017	2018	2019	2020	2021	2022	2023
	28	235	223	207	215	128	124	122	93	100	161	150
Total	28	235	223	207	215	128	124	122	93	100	161	150



Autres non-infractions

	2000	2013	2014	2015	2016	2017	2018	2019	2020	2021	2022	2023
Non-respect des conditions	2	2	1	1	1	1	2	4				
Procès-verbal d'information	3	12	11	21	3	2		1	2	3	3	2
Notification		5	7	2	2	6		2		1	5	1
Dégradation involontaire câbles (non-télécom)		11	8	4	2	2	5	3	1	2	1	3
Demande signalement surveillance électronique											1	2
Fonction de contrôle armes	1				1					1	1	2
Autres non infractions	9											
Total	15	30	27	28	9	11	7	10	3	7	11	10