

# ***STATISTIQUES POLICIERES DE CRIMINALITE***

---

*LIEU DE PERPETRATION: COMMUNE*

**Blankenberge**

**2000 - 2023**

*Police fédérale - DGRIDRIIBIPOL*

# ***STATISTIQUES POLICIERES DE CRIMINALITE***

---

*LIEU DE PERPETRATION: COMMUNE*

**Blankenberge**

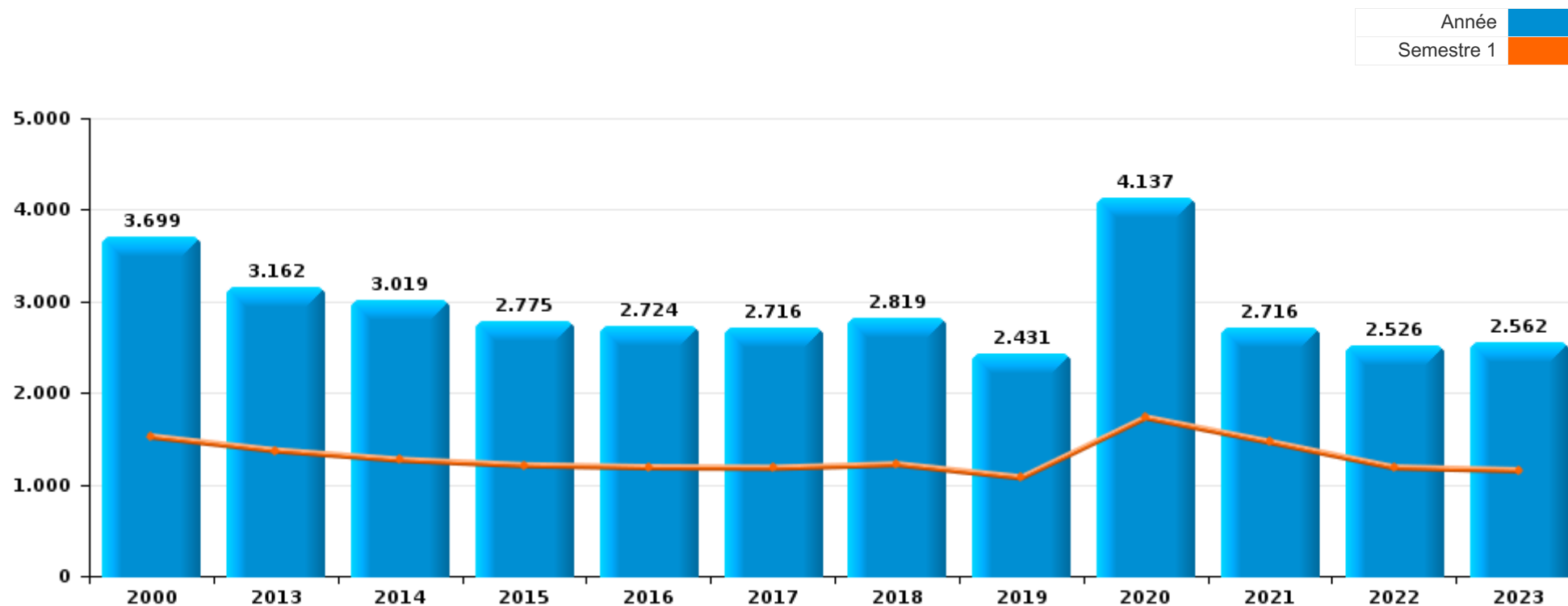
***PARTIE I : INFRACTIONS JUDICIAIRES***

## CRIMINALITE ENREGISTREE COMMISE AU NIVEAU DE LA COMMUNE



### Blankenberge

	2000	2013	2014	2015	2016	2017	2018	2019	2020	2021	2022	2023
<b>Nombre total des délits</b>	3.699	3.162	3.019	2.775	2.724	2.716	2.819	2.431	4.137	2.716	2.526	2.562





**Blankenberge**

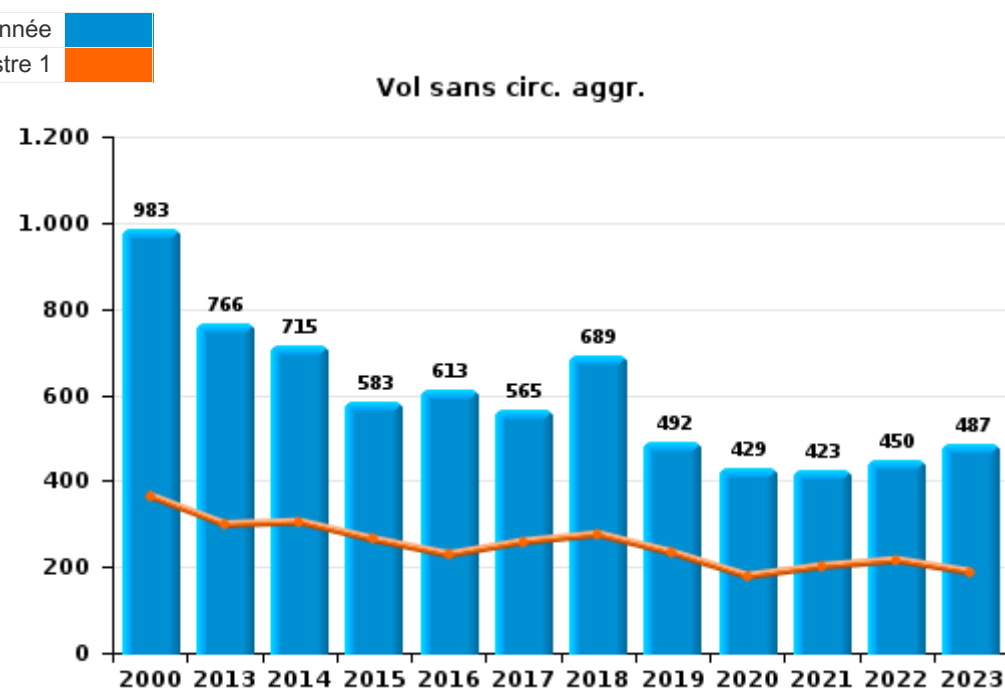
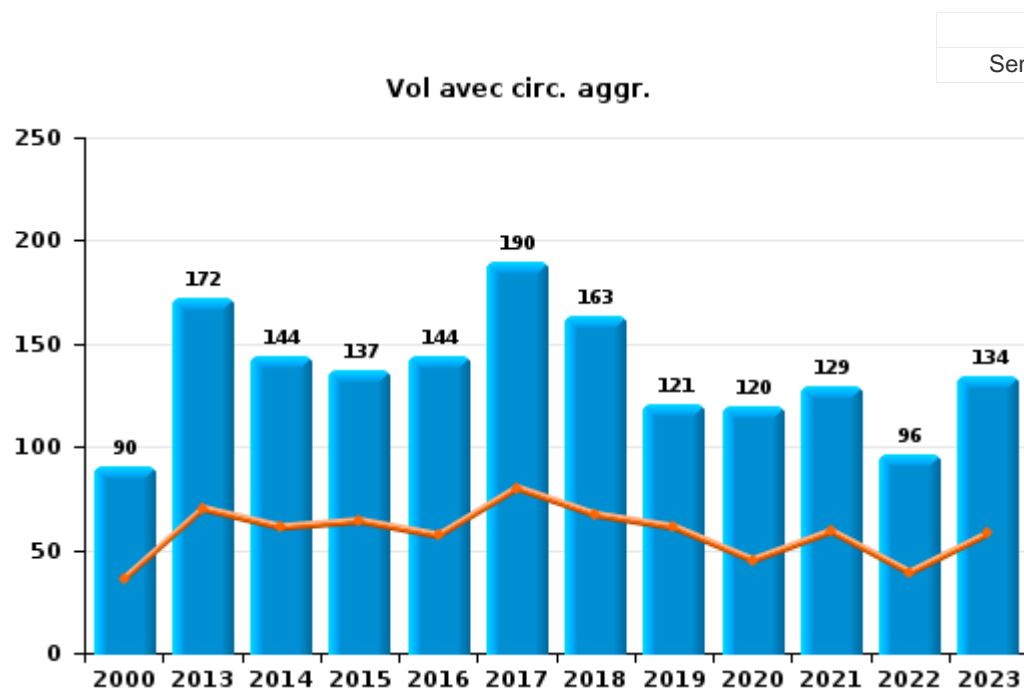
	2000	2013	2014	2015	2016	2017	2018	2019	2020	2021	2022	2023
Vol et extorsion	1.261	963	868	731	769	762	862	619	559	560	561	628
Dégradation de la propriété	413	363	354	315	342	238	268	244	200	240	218	223
Infr. contre l'intégrité physique	265	306	289	279	252	303	280	259	196	186	270	303
Ivresse et alcool	319	376	351	328	284	249	249	214	144	178	199	214
Drogues	105	143	187	188	165	224	225	230	163	273	283	214
Santé publique	10	11	3	4	3	1	1	1	1.954	348	11	2
Registre de population	238	219	260	203	197	206	201	167	172	137	171	156
Fraude	153	149	146	159	126	155	159	189	169	191	206	170
Législation sur les étrangers	6	53	55	60	94	94	141	92	132	113	71	83
Infr. contre la sécurité publique	82	68	67	66	68	82	71	63	53	67	78	87
Infr. contre autres valeurs morales et sentiments	61	101	80	74	72	102	81	69	47	44	51	67
Criminalité informatique		79	38	43	38	27	49	37	109	98	121	113
Infr. contre la foi publique	54	77	94	129	86	35	42	51	35	48	33	37
Armes et explosifs	17	44	47	38	54	64	35	34	31	46	55	53
Infr. contre les moeurs	24	44	27	16	39	37	37	34	38	63	70	41
Infr. contre l'autorité publique	38	41	31	26	36	30	22	22	19	22	26	30
Protection de la jeunesse	11	27	20	26	19	35	29	29	23	31	39	49
Infr. contre la famille	53	44	25	24	16	10	9	14	23	21	15	19
Contravention Code pénal	260											
Carte d'identité	202	6	5	5	9	7	7	4	6	1		2
Environnement	21	17	14	21	14	5	6	13	19	15	17	19
Autres lois spéciales	62	2	6	11	6	13	11	16	24	8	7	13
Protection de la personne	8	5	17	5	10	14	9	3	7	11	6	10
Code pénal social	1	2	14	9	10	9	6	7	9	9	8	8
Travail	12	4	3	3	5	2	2	3	1	1	4	3
Protection des revenus publics	1	9	7	5	4	2	3	8				1
Infr. contre la liberté individuelle	4	4		5	1	2	5	2	3	1	3	5
Législation économique		1	9					2		1	1	4
Sécurité privée	6					1				2	1	7
Infr. relative au statut juridique de l'enfant	3	1					6					
Pratiques commerciales	5	1		1		1					1	
Hormones et dopage		1	2			1	2	1	1			
Marchand de sommeil				1	2	3		2				
Traite des êtres humains		1			3	1						1
Exercice illégal de l'autorité publique	3						1			1		
Infr. contre la Sécurité de l'Etat						1		1				
Autres infractions Code pénal								1				
Législation sur les élections	1											
<b>Sous-total</b>	<b>3.699</b>	<b>3.162</b>	<b>3.019</b>	<b>2.775</b>	<b>2.724</b>	<b>2.716</b>	<b>2.819</b>	<b>2.431</b>	<b>4.137</b>	<b>2.716</b>	<b>2.526</b>	<b>2.562</b>
<b>Contravention règlement policier local</b>		149	122	169	23			1	1			
<b>Sous-total</b>		<b>149</b>	<b>122</b>	<b>169</b>	<b>23</b>			<b>1</b>	<b>1</b>			
<b>Total</b>	<b>3.699</b>	<b>3.311</b>	<b>3.141</b>	<b>2.944</b>	<b>2.747</b>	<b>2.716</b>	<b>2.819</b>	<b>2.432</b>	<b>4.138</b>	<b>2.716</b>	<b>2.526</b>	<b>2.562</b>



I.1. Catégorie des infractions : Vol et extorsion (top 5 des infractions au niveau national 2023)

**Blankenberge**

	2000	2013	2014	2015	2016	2017	2018	2019	2020	2021	2022	2023
<b>Vol sans circ. agr.</b>	983	766	715	583	613	565	689	492	429	423	450	487
<b>Vol avec circ. agr.</b>	90	172	144	137	144	190	163	121	120	129	96	134
<b>Vol non spécifié</b>	181											
<b>Extorsion</b>	7	25	9	11	12	7	10	6	10	8	15	7
<b>Total</b>	<b>1.261</b>	<b>963</b>	<b>868</b>	<b>731</b>	<b>769</b>	<b>762</b>	<b>862</b>	<b>619</b>	<b>559</b>	<b>560</b>	<b>561</b>	<b>628</b>

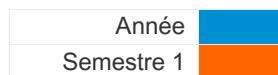




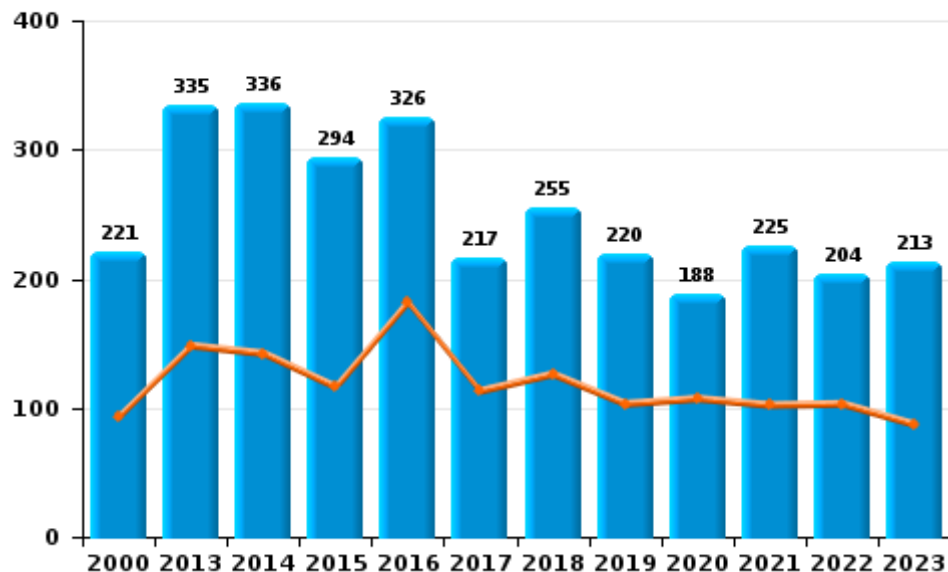
I.2. Catégorie des infractions : Dégradation de la propriété (top 5 des infractions au niveau national 2023)

Blankenberge

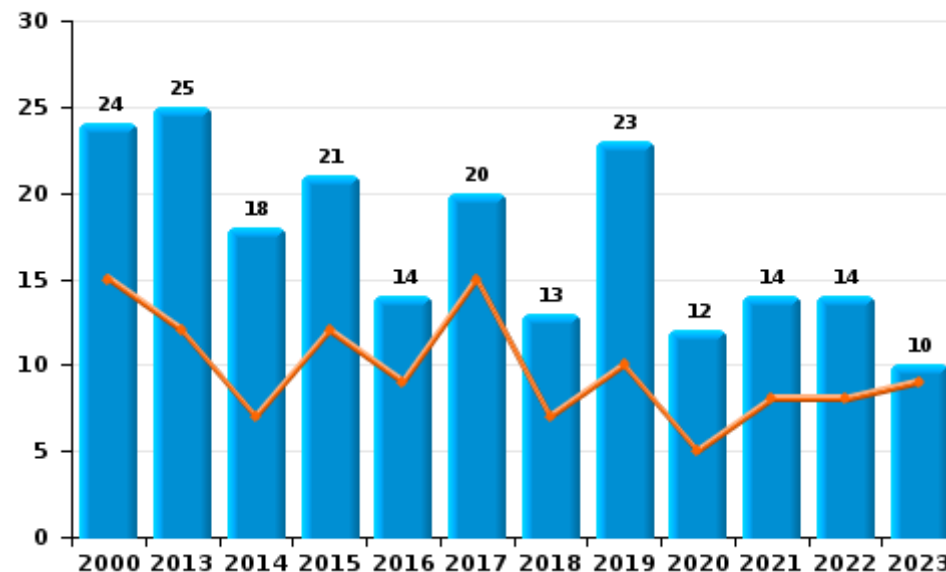
	2000	2013	2014	2015	2016	2017	2018	2019	2020	2021	2022	2023
Vandalisme	221	335	336	294	326	217	255	220	188	225	204	213
Destruction, dénaturaion, dégradation	168	3			1	1		1		1		
Incendie involontaire	21	20	15	13	13	18	10	13	12	9	3	6
Incendie volontaire	3	5	3	8	1	2	3	10		5	11	4
Destruction par explosion volontaire					1							
<b>Total</b>	<b>413</b>	<b>363</b>	<b>354</b>	<b>315</b>	<b>342</b>	<b>238</b>	<b>268</b>	<b>244</b>	<b>200</b>	<b>240</b>	<b>218</b>	<b>223</b>



Vandalisme



Incendie

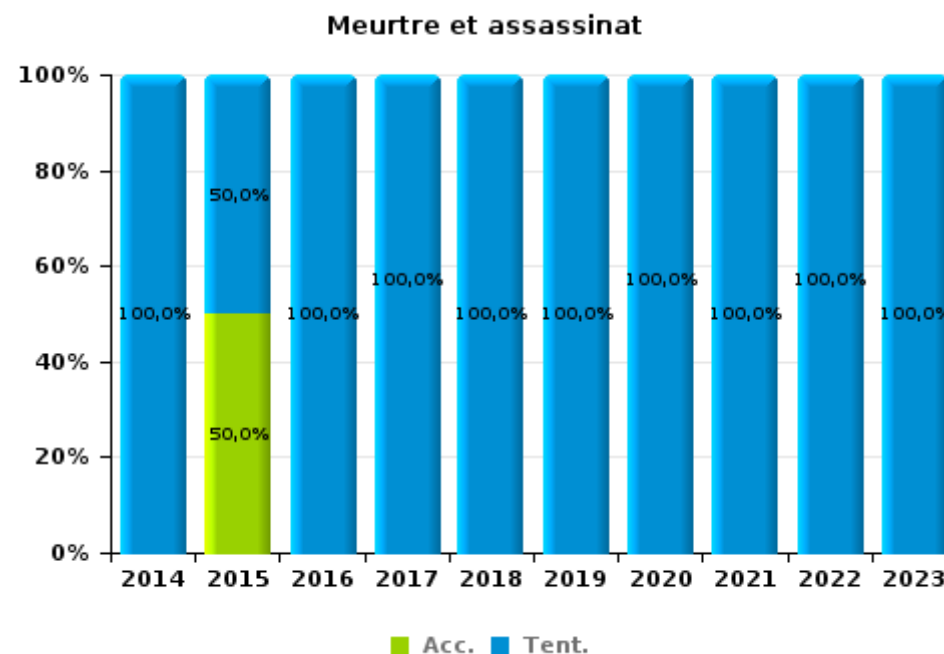
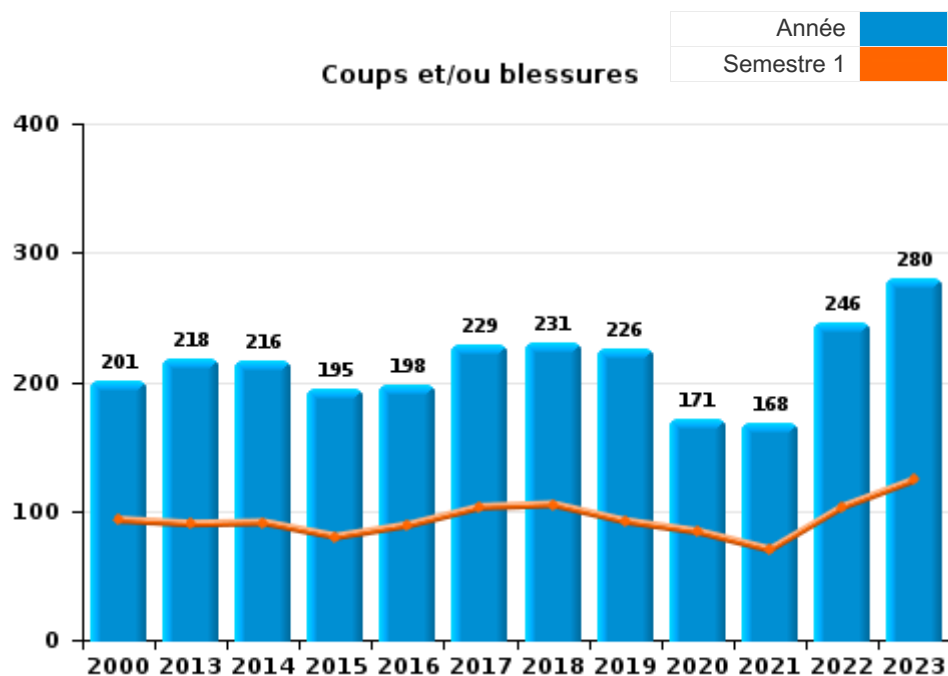




I.3. Catégorie des infractions : Infr. contre l'intégrité physique (top 5 des infractions au niveau national 2023)

**Blankenberge**

	2000	2013	2014	2015	2016	2017	2018	2019	2020	2021	2022	2023
<b>Coups et/ou blessures</b>	201	218	216	195	198	229	231	226	171	168	246	280
<b>Autres</b>	64	88	72	82	53	71	47	27	18	12	20	18
<b>Meurtre et assassinat</b>			1	2	1	3	2	6	7	6	4	5
<b>Total</b>	<b>265</b>	<b>306</b>	<b>289</b>	<b>279</b>	<b>252</b>	<b>303</b>	<b>280</b>	<b>259</b>	<b>196</b>	<b>186</b>	<b>270</b>	<b>303</b>





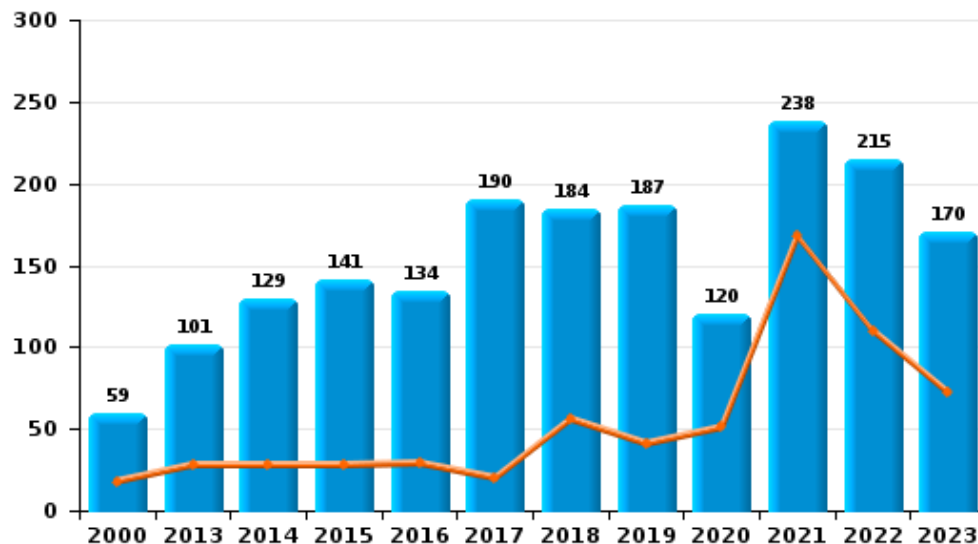
I.4. Catégorie des infractions : Drogues (top 5 des infractions au niveau national 2023)

Blankenberge

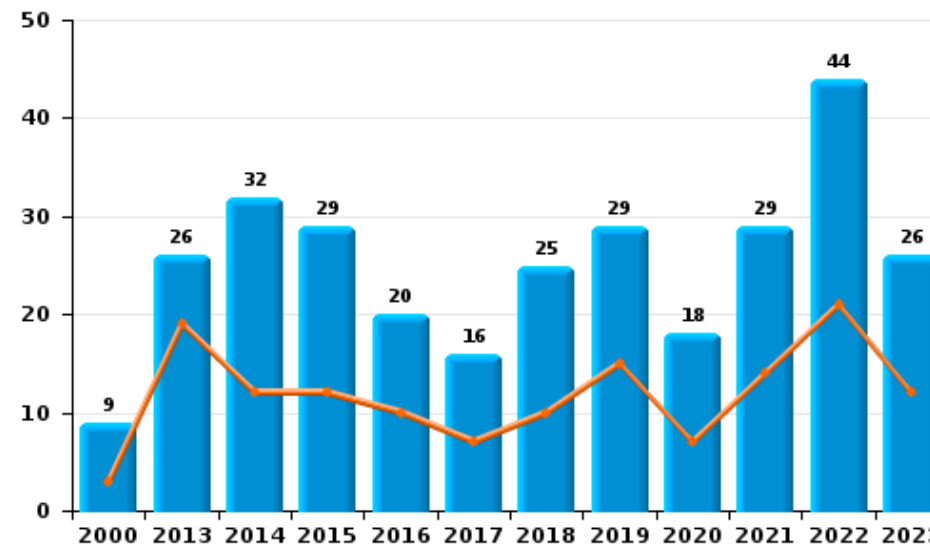
	2000	2013	2014	2015	2016	2017	2018	2019	2020	2021	2022	2023
Détention	59	101	129	141	134	190	184	187	120	238	215	170
Commerce	9	26	32	29	20	16	25	29	18	29	44	26
Usage	16	2	14	14	9	11	9	11	16	2	20	13
Importation et exportation	19		3	2		3	2	1		2	1	1
Autres	2	10	5		1	1	3	2	3	2	1	3
Fabrication		4	4	2	1	3	2		6		2	1
<b>Total</b>	<b>105</b>	<b>143</b>	<b>187</b>	<b>188</b>	<b>165</b>	<b>224</b>	<b>225</b>	<b>230</b>	<b>163</b>	<b>273</b>	<b>283</b>	<b>214</b>



Détention



Commerce



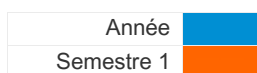




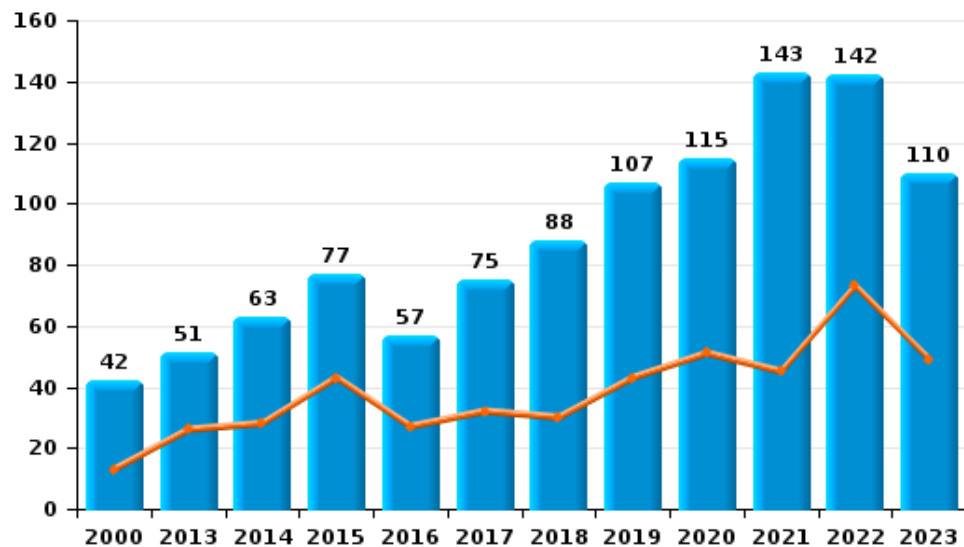
I.5. Catégorie des infractions : Fraude (top 5 des infractions au niveau national 2023)

Blankenberge

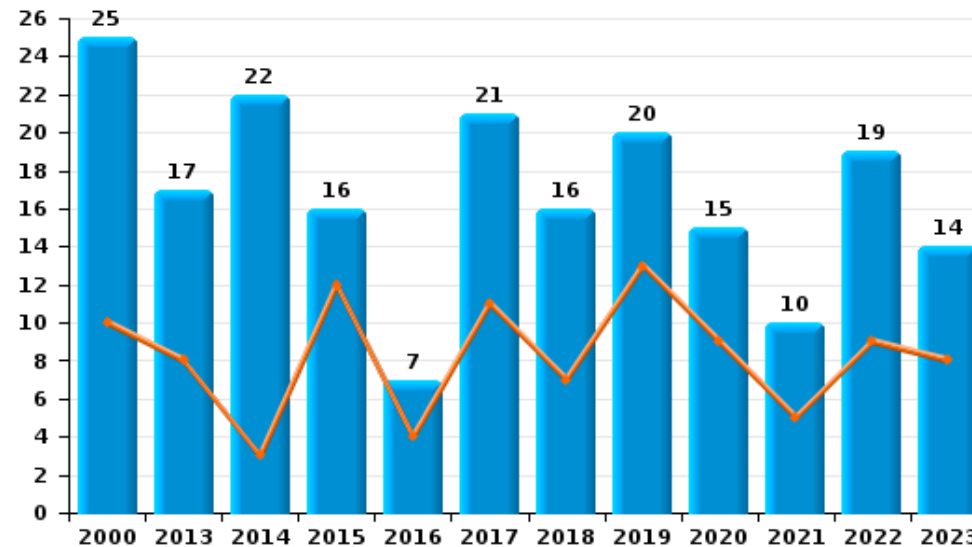
	2000	2013	2014	2015	2016	2017	2018	2019	2020	2021	2022	2023
Escroquerie	42	51	63	77	57	75	88	107	115	143	142	110
Détournement et destruction frauduleuse	42	57	38	43	42	42	32	40	21	23	19	27
Abus de confiance et infr. apparentées	25	17	22	16	7	21	16	20	15	10	19	14
Grivèlerie	24	17	17	22	15	12	21	16	8	7	16	14
Fraudes: Autres	15	2	2		1	3	1	3	6	7	6	4
Recel	4	3	2	1	2	2		3	2	1	3	1
Infr. liées à l'insolvabilité	1	2	2		2		1		2		1	
<b>Total</b>	<b>153</b>	<b>149</b>	<b>146</b>	<b>159</b>	<b>126</b>	<b>155</b>	<b>159</b>	<b>189</b>	<b>169</b>	<b>191</b>	<b>206</b>	<b>170</b>



Escroquerie



Abus de confiance et infr. apparentées



# ***STATISTIQUES POLICIERES DE CRIMINALITE***

---

*LIEU DE PERPETRATION: COMMUNE*

**Blankenberge**

***PARTIE II : FIGURES CRIMINELLES / PHENOMENES***



**Blankenberge**

**FC Vol moyen de transport**

	2000	2013	2014	2015	2016	2017	2018	2019	2020	2021	2022	2023
Vol de voiture	40	6	4	7	5	2	5	2	1	4	3	6
Vol de moto	4	2	7	1			1	1		1		2
Carjacking	3		1			1						
Homejacking				1	1							
Vol dans les garages	1											
Vol de vélomoteur	72	8	9	8	12	8	4	9	4	3	9	7
Vol de vélo	389	176	205	152	169	196	176	122	129	96	114	143

**FC Cambriolage**

	2000	2013	2014	2015	2016	2017	2018	2019	2020	2021	2022	2023
Cambriolage dans habitation	67	60	43	47	40	65	57	55	62	53	42	61
Cambriolage ds entreprise ou commerce	47	29	35	21	18	50	26	12	9	20	11	8
Cambriolage ds service public ou bâtiment administ	8	1	4	6	3	11	7		2		1	3
Vol au bélier						1						
Cambriolage dans bâtiment (total)	121	90	82	74	61	126	90	67	73	72	54	72



**FC Vol autre**

	2000	2013	2014	2015	2016	2017	2018	2019	2020	2021	2022	2023
Vol à main armée	6	1	3	5	8	2	5	1	1	4	6	8
Vol avec violence sans arme	33	33	28	21	23	16	25	18	27	24	25	22
Vol dans ou sur un véhicule	70	50	30	27	54	38	62	39	38	54	28	30
Vol d'armes et explosifs	1	1	1	1		2	1	1		3	2	2
Steaming			1									
Arrachage de sac à main	1	5	4	1	2		1		1	2	2	2
Vol à l'arraché	5	10	7	5	4	13	7	10	8	10	12	13
Vol à la tire	94	154	104	98	79	79	80	51	24	30	35	27
Vol à l'étalage	33	94	73	86	95	61	121	91	112	118	75	101
Vol par ruse	9	4	4	10	7	3	3	2	1	2	1	3
Vol de métaux		5	1			1	2		1		3	2
Vol sur les chantiers	9	3	2	1		2	2		1	3	6	4
Vol d'animaux	1	2	3		1	1	3	2	1		1	3

**Criminalité ICT**

	2000	2013	2014	2015	2016	2017	2018	2019	2020	2021	2022	2023
Fraude de cartes de paiements		49	13	11	12	6	7	8	26	11	12	13
Phishing							1	1	6	7	2	3
Ransomware					1		1					
Shouldersurfing		5	1		1		2		1		1	
Skimming		1							1			

**FC Autre**

	2000	2013	2014	2015	2016	2017	2018	2019	2020	2021	2022	2023
Violence contre les métiers d'intérêt général	13	4	10	8	11	6	10	11	11	7	11	10
Viol collectif	1	1	1							2		
Graffiti	1	5	9	9	7	1	11	4	4	5	2	4
Dégradation de voiture	23	119	114	116	153	73	96	61	64	88	71	61
Rixe au couteau			1		2	2	2		5	2	4	2



**PH Violence intrafamiliale (VIF)**

	2000	2013	2014	2015	2016	2017	2018	2019	2020	2021	2022	2023
VIF: physique, dans le couple	17	67	72	68	64	78	83	65	63	62	77	88
VIF: physique, envers des descendants	3	11	4	8	6	6	6	6	7	3	8	7
VIF: physique, envers d'autres membres	22	8	13	7	8	10	13	9	4	5	8	13
VIF: sexuelle, dans le couple						1					2	2
VIF: sexuelle, envers des descendants		4		1	3	2	2	1	2	4		
VIF: sexuelle, envers d'autres membres		1	1				1		1			
VIF: psychique, dans le couple	35	43	30	33	22	20	32	26	28	30	22	29
VIF: psychique, envers des descendants	1		1		3	5	2	2	2	5	8	7
VIF: psychique, envers d'autres membres		2		2	2	2	1	1	5	2	3	5
VIF: économique, dans le couple		6	8	6		5	14		4	2	3	11
VIF: économique, envers des descendants	4					3	1		1	1		1
VIF: économique, envers d'autres membres	22	14	8	3	2	8	1	1	4		4	1

**PH Hormones et dopage**

	2000	2013	2014	2015	2016	2017	2018	2019	2020	2021	2022	2023
Dopage humain		1	2			1	3	1	1		1	1

**PH Drogues**

	2000	2013	2014	2015	2016	2017	2018	2019	2020	2021	2022	2023
Vente de cocaïne		3	5	1	6	2	3	6	9	5	11	5
Import-export de cocaïne			2			1						
Import-export de drogues synthétiques				2								
Vente de drogues synthétiques		6	11	8	7	5	7	8	6	6	8	5
Production de cannabis (culture)		3	3	2		1	2		3		1	
Import-export d'héroïne								1		1		
Vente-traffic d'héroïne						1		4	2	4	1	2



**PH Trafic d'armes**

	2000	2013	2014	2015	2016	2017	2018	2019	2020	2021	2022	2023
Commerce et production d'arme à feu et mun.					1				2			1
Commerce et production d'arme non à feu		1	1			1						

**PH Traite des êtres humains**

	2000	2013	2014	2015	2016	2017	2018	2019	2020	2021	2022	2023
TEH - exploitation économique		1			3							
TEH - exploitation sexuelle	1	1	2	1		1			1	3	1	2



**PH Violence dans l'espace public**

	2000	2013	2014	2015	2016	2017	2018	2019	2020	2021	2022	2023
Violence physique (transport public)	3	1	1	2	1	4	3	4	2	2	5	9
Violence physique (voie publique)	101	107	97	72	66	103	92	85	63	66	81	105
Violence physique (autre endroit public)	6	5	10	11	9	10	11	6	10	6	18	12
Violence physique (endroit accessible au public)	38	46	37	43	47	39	41	38	18	19	49	48
Violence sexuelle (transport public)	1					2		2	2	6	4	1
Violence sexuelle (voie publique)	4	9	3	2	4	6	6	1	4	4	8	3
Violence sexuelle (autre endroit public)	3	4		4	3	4	4	2	3	3	2	2
Violence sexuelle (endroit accessible au public)	6	5	3	3	6	1	5	2	1	10	10	7
Violence psychique (transport public)	1	2	3	2	4	1	6	5	3	3	2	4
Violence psychique (voie publique)	38	42	34	42	33	58	47	31	35	27	38	46
Violence psychique (autre endroit public)	5	5	2	4	9	6	5	4	4	4	12	7
Violence psychique (endroit accessible au public)	20	15	25	12	19	27	16	12	12	25	23	25
Vol à main armée (transport public)												2
Vol à main armée (voie publique)	5		2	3	3	1	3				2	4
Vol à main armée (autre endroit public)							1		1			
Vol à main armée (endroit accessible au public)	1	1		1	5			1		1		1
Vol avec violence sans arme (transport public)		3	1									3
Vol avec violence sans arme (voie publique)	21	18	17	8	9	4	10	9	11	13	9	7
Vol avec violence sans arme (autre endroit public)	1	1	1		1		1	2	1		1	1
Vol avec violence sans arme (endr. acces. au pub.)	4	5	2	3	5	5	7	2	4	3	3	5

**PH Autre**

	2000	2013	2014	2015	2016	2017	2018	2019	2020	2021	2022	2023
Faux policiers												4
Terrorisme, extrémisme et radicalisme				1		1		1			1	2
Cyberharcèlement	8	14	34	29	21	22	13	13	14	7	11	8
Fraude à l'identité	10	9	17	18	12	14	21	15	31	21	16	13



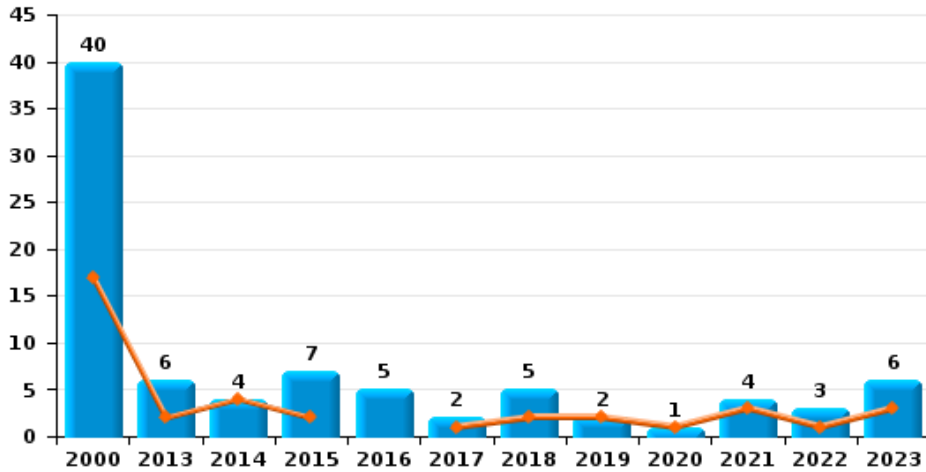




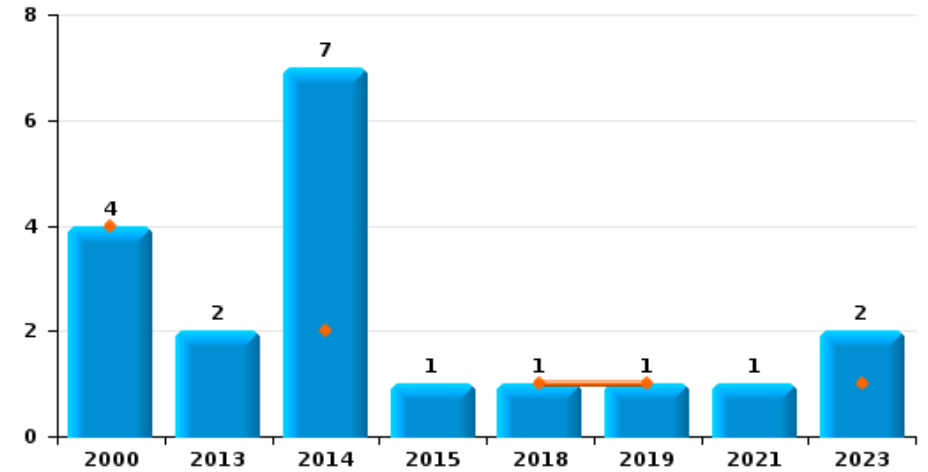
**Blankenberge**

Année	<span style="color: blue;">■</span>
Semestre 1	<span style="color: orange;">■</span>

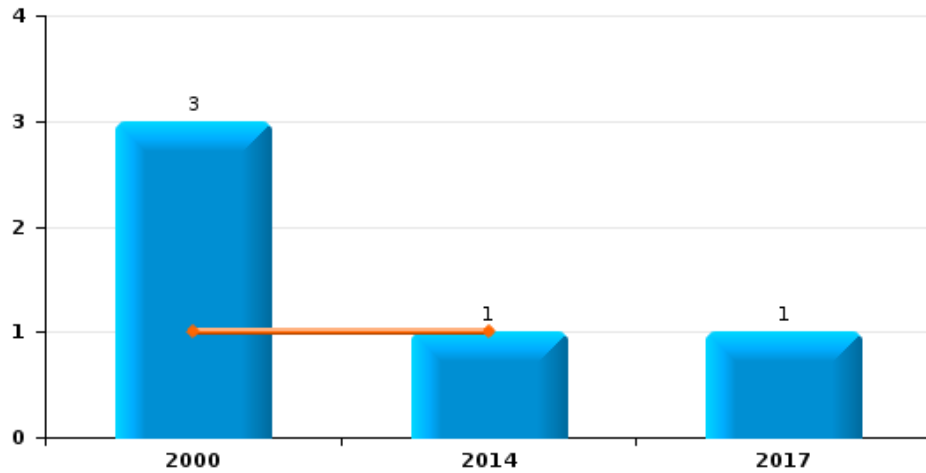
**Vol de voiture**



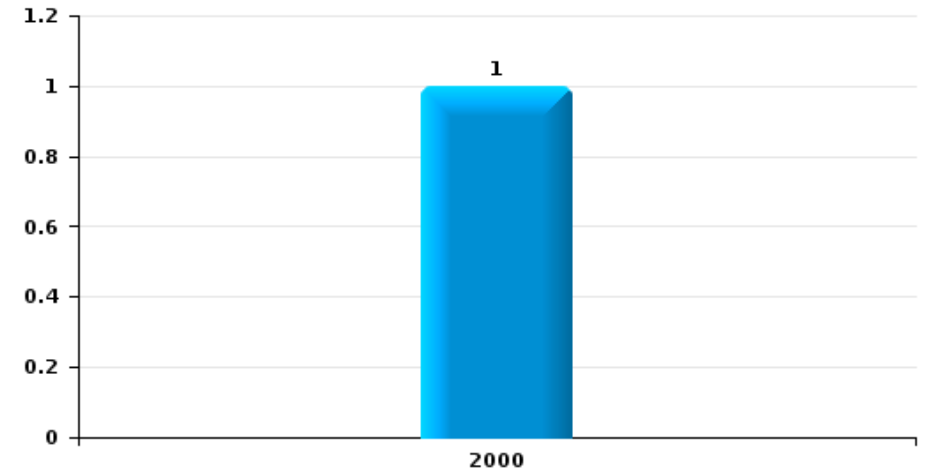
**Vol de moto**



**Carjacking**



**Vol dans les garages**

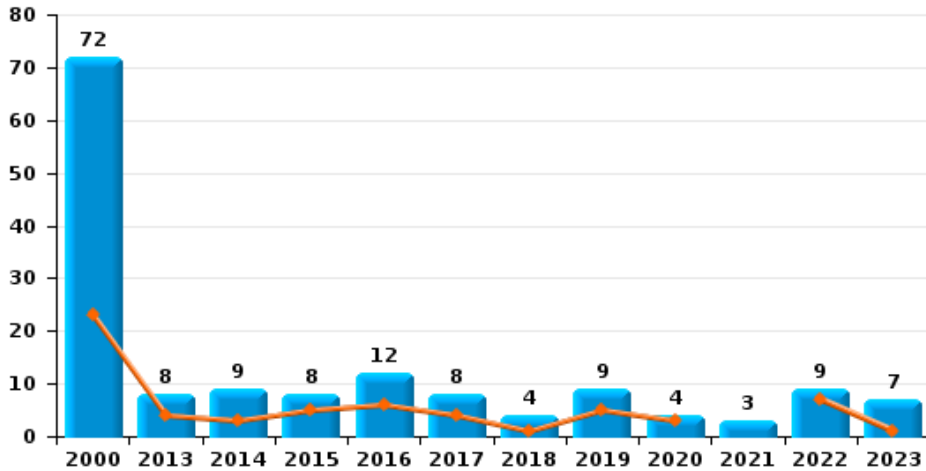




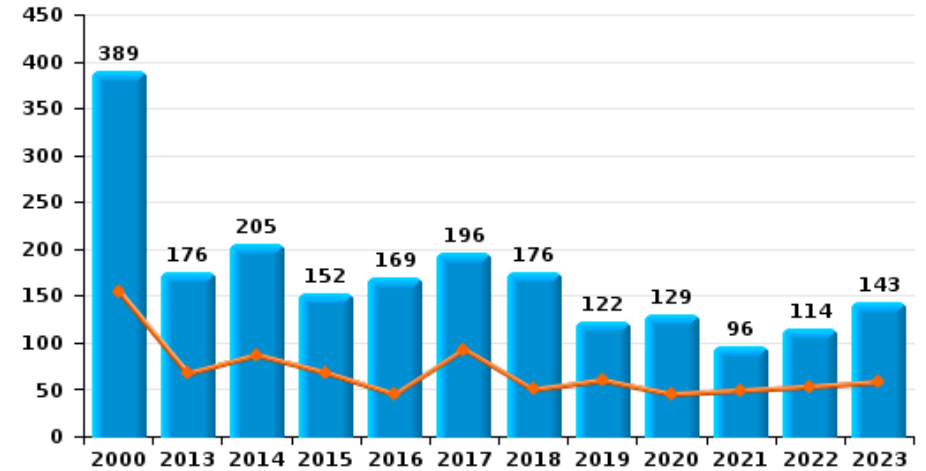
**Blankenberge**

Année	<span style="color: blue;">■</span>
Semestre 1	<span style="color: orange;">■</span>

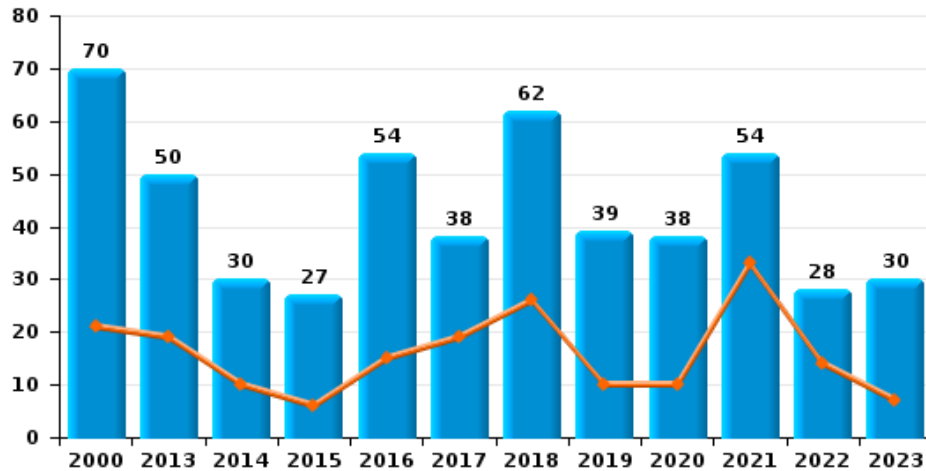
**Vol de vélomoteur**



**Vol de vélo**



**Vol dans ou sur un véhicule**

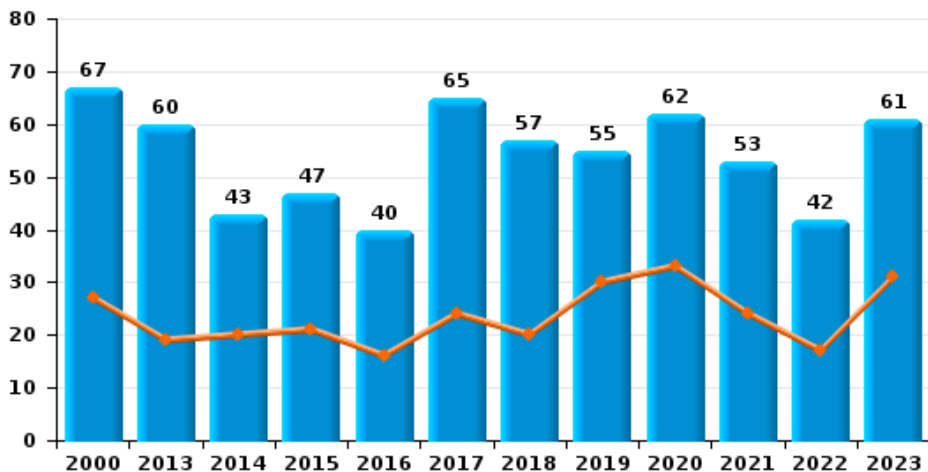




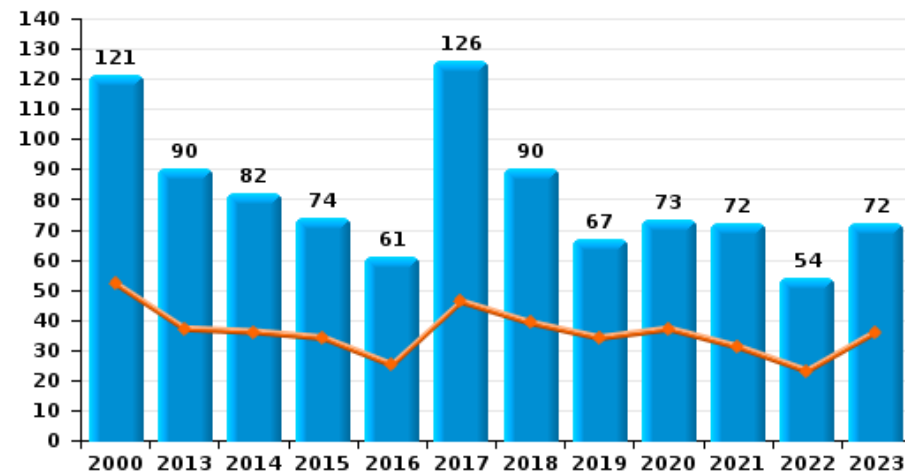
**Blankenberge**

Année ■  
Semestre 1 ■

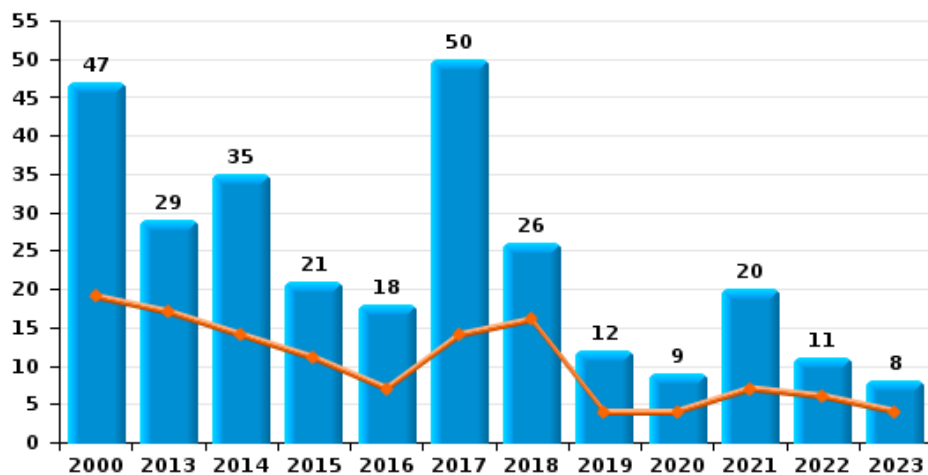
**Cambriolage dans habitation**



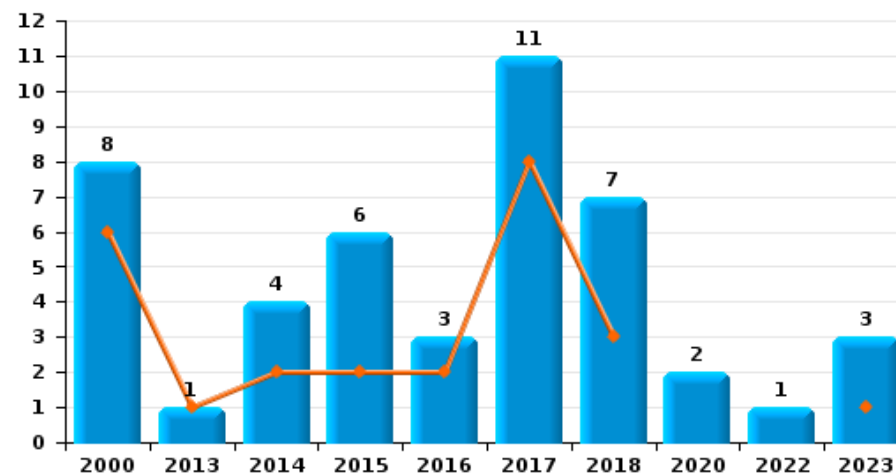
**Cambriolage dans bâtiment (total)**



**Cambriolage ds entreprise ou commerce**



**Cambriolage ds service public ou bâtiment administratif**

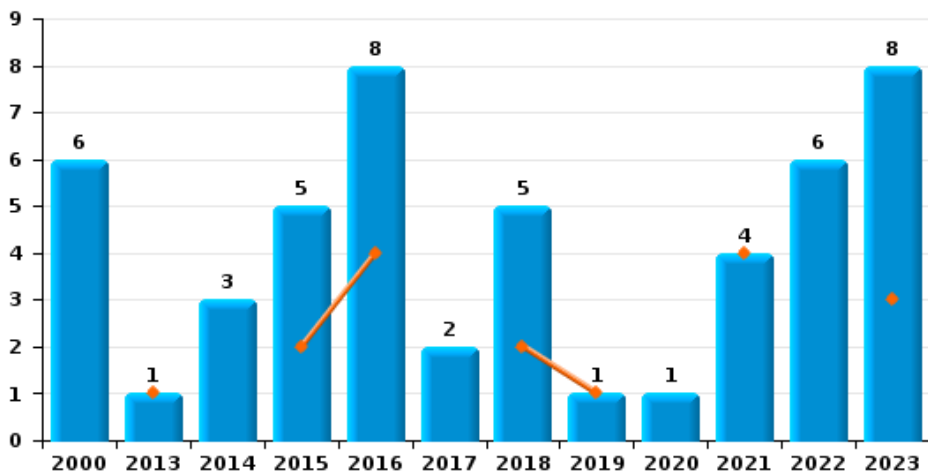




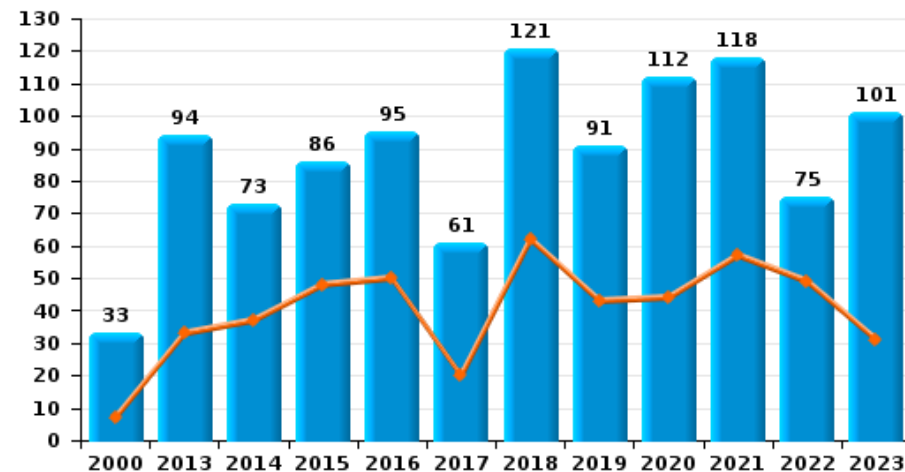
**Blankenberge**



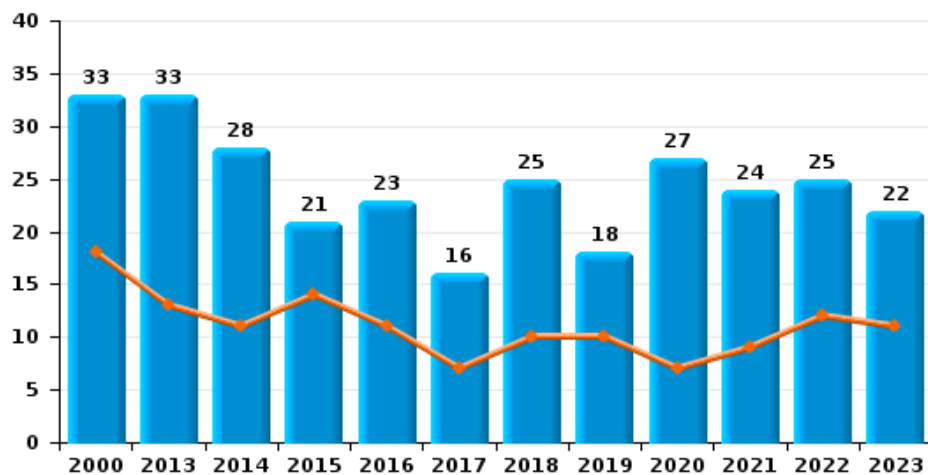
**Vol à main armée**



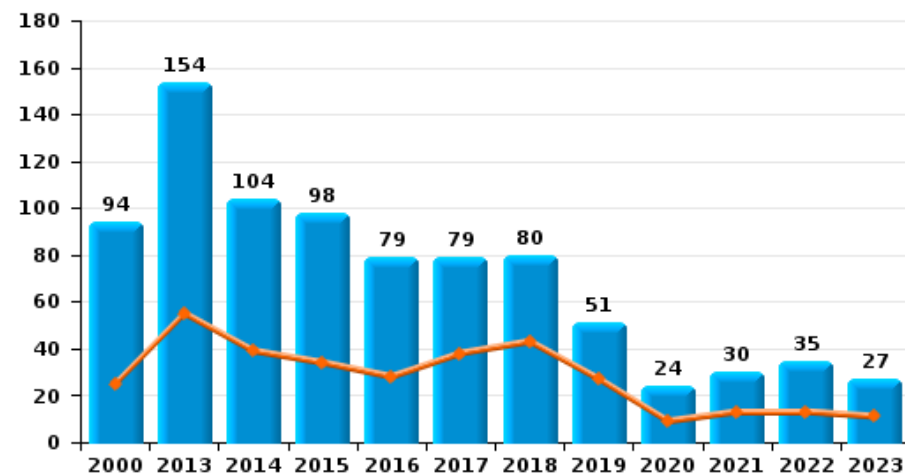
**Vol à l'étalage**



**Vol avec violence sans arme**

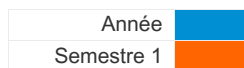


**Vol à la tire**

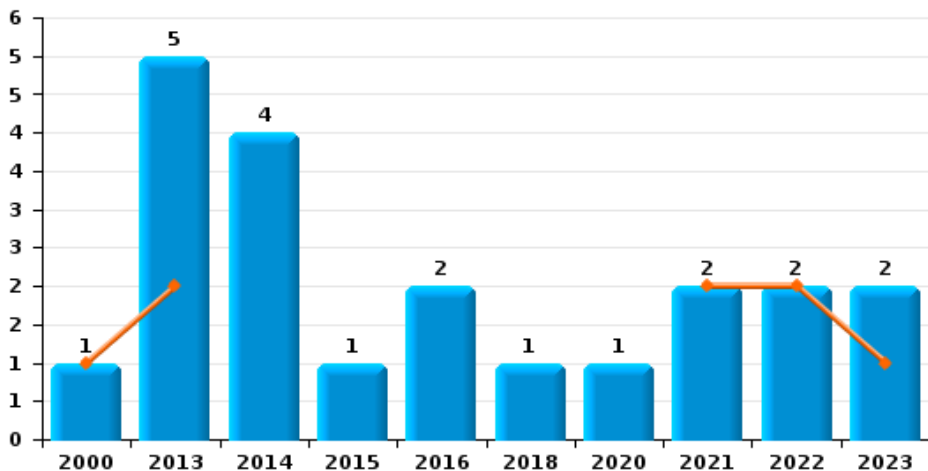




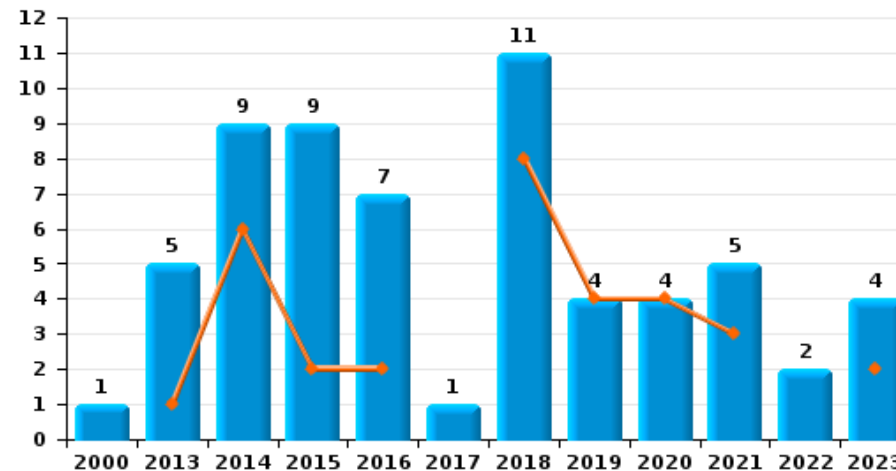
**Blankenberge**



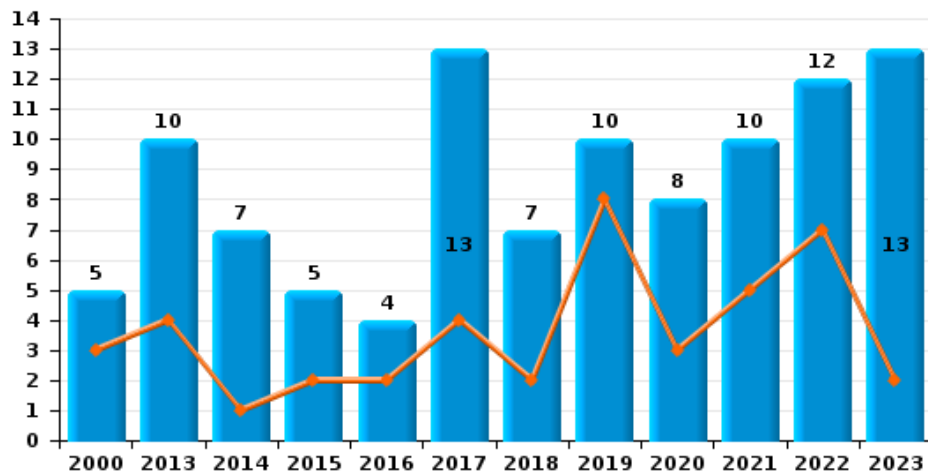
**Arrachage de sac à main**



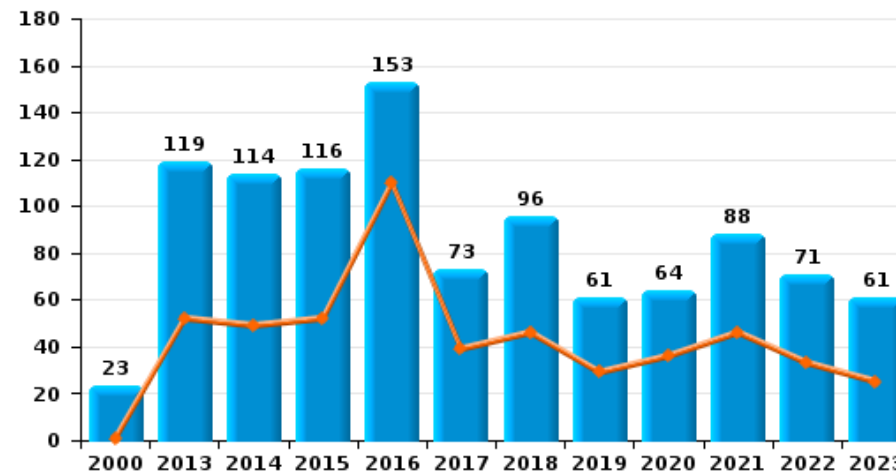
**Graffiti**



**Vol à l'arraché**



**Dégradation de voiture**





**Blankenberge**

**FC Vol moyen de transport**

		2000	2013	2014	2015	2016	2017	2018	2019	2020	2021	2022	2023
Vol de voiture	Sem 1	17	2	4	2		1	2	2	1	3	1	3
	Sem 2	23	4		5	5	1	3			1	2	3
	<b>Total</b>	<b>40</b>	<b>6</b>	<b>4</b>	<b>7</b>	<b>5</b>	<b>2</b>	<b>5</b>	<b>2</b>	<b>1</b>	<b>4</b>	<b>3</b>	<b>6</b>
Vol de moto	Sem 1	4		2				1	1				1
	Sem 2		2	5	1						1		1
	<b>Total</b>	<b>4</b>	<b>2</b>	<b>7</b>	<b>1</b>			<b>1</b>	<b>1</b>		<b>1</b>		<b>2</b>
Carjacking	Sem 1	1		1									
	Sem 2	2				1							
	<b>Total</b>	<b>3</b>		<b>1</b>		<b>1</b>							
Homejacking	Sem 2				1	1							
	<b>Total</b>				<b>1</b>	<b>1</b>							
Vol dans les garages	Sem 2	1											
	<b>Total</b>	<b>1</b>											
Vol de vélomoteur	Sem 1	23	4	3	5	6	4	1	5	3		7	1
	Sem 2	49	4	6	3	6	4	3	4	1	3	2	6
	<b>Total</b>	<b>72</b>	<b>8</b>	<b>9</b>	<b>8</b>	<b>12</b>	<b>8</b>	<b>4</b>	<b>9</b>	<b>4</b>	<b>3</b>	<b>9</b>	<b>7</b>
Vol de vélo	Sem 1	155	67	87	68	45	93	50	60	45	49	53	58
	Sem 2	234	109	118	84	124	103	126	62	84	47	61	85
	<b>Total</b>	<b>389</b>	<b>176</b>	<b>205</b>	<b>152</b>	<b>169</b>	<b>196</b>	<b>176</b>	<b>122</b>	<b>129</b>	<b>96</b>	<b>114</b>	<b>143</b>



FC Cambriolage

		2000	2013	2014	2015	2016	2017	2018	2019	2020	2021	2022	2023
Cambriolage dans habitation	Sem 1	27	19	20	21	16	24	20	30	33	24	17	31
	Sem 2	40	41	23	26	24	41	37	25	29	29	25	30
Total		67	60	43	47	40	65	57	55	62	53	42	61
Cambriolage ds entreprise ou commerce	Sem 1	19	17	14	11	7	14	16	4	4	7	6	4
	Sem 2	28	12	21	10	11	36	10	8	5	13	5	4
Total		47	29	35	21	18	50	26	12	9	20	11	8
Cambriolage ds service public ou bâtiment administ	Sem 1	6	1	2	2	2	8	3					1
	Sem 2	2		2	4	1	3	4		2		1	2
Total		8	1	4	6	3	11	7		2		1	3
Vol au bélier	Sem 1						1						
	Total						1						
Cambriolage dans bâtiment (total)	Sem 1	52	37	36	34	25	46	39	34	37	31	23	36
	Sem 2	69	53	46	40	36	80	51	33	36	41	31	36
Total		121	90	82	74	61	126	90	67	73	72	54	72



FC Vol autre

		2000	2013	2014	2015	2016	2017	2018	2019	2020	2021	2022	2023
Vol à main armée	Sem 1		1		2	4		2	1		4		3
	Sem 2	6		3	3	4	2	3		1		6	5
	<b>Total</b>	<b>6</b>	<b>1</b>	<b>3</b>	<b>5</b>	<b>8</b>	<b>2</b>	<b>5</b>	<b>1</b>	<b>1</b>	<b>4</b>	<b>6</b>	<b>8</b>
Vol avec violence sans arme	Sem 1	18	13	11	14	11	7	10	10	7	9	12	11
	Sem 2	15	20	17	7	12	9	15	8	20	15	13	11
	<b>Total</b>	<b>33</b>	<b>33</b>	<b>28</b>	<b>21</b>	<b>23</b>	<b>16</b>	<b>25</b>	<b>18</b>	<b>27</b>	<b>24</b>	<b>25</b>	<b>22</b>
Vol dans ou sur un véhicule	Sem 1	21	19	10	6	15	19	26	10	10	33	14	7
	Sem 2	49	31	20	21	39	19	36	29	28	21	14	23
	<b>Total</b>	<b>70</b>	<b>50</b>	<b>30</b>	<b>27</b>	<b>54</b>	<b>38</b>	<b>62</b>	<b>39</b>	<b>38</b>	<b>54</b>	<b>28</b>	<b>30</b>
Vol d'armes et explosifs	Sem 1			1	1		2	1	1		3	2	
	Sem 2	1	1										2
	<b>Total</b>	<b>1</b>	<b>1</b>	<b>1</b>	<b>1</b>	<b>2</b>	<b>1</b>	<b>1</b>	<b>1</b>	<b>3</b>	<b>2</b>	<b>2</b>	<b>2</b>
Steaming	Sem 1			1									
	<b>Total</b>			<b>1</b>									
Arrachage de sac à main	Sem 1	1	2								2	2	1
	Sem 2		3	4	1	2		1		1			1
	<b>Total</b>	<b>1</b>	<b>5</b>	<b>4</b>	<b>1</b>	<b>2</b>		<b>1</b>		<b>1</b>	<b>2</b>	<b>2</b>	<b>2</b>
Vol à l'arraché	Sem 1	3	4	1	2	2	4	2	8	3	5	7	2
	Sem 2	2	6	6	3	2	9	5	2	5	5	5	11
	<b>Total</b>	<b>5</b>	<b>10</b>	<b>7</b>	<b>5</b>	<b>4</b>	<b>13</b>	<b>7</b>	<b>10</b>	<b>8</b>	<b>10</b>	<b>12</b>	<b>13</b>
Vol à la tire	Sem 1	25	55	39	34	28	38	43	27	9	13	13	11
	Sem 2	69	99	65	64	51	41	37	24	15	17	22	16
	<b>Total</b>	<b>94</b>	<b>154</b>	<b>104</b>	<b>98</b>	<b>79</b>	<b>79</b>	<b>80</b>	<b>51</b>	<b>24</b>	<b>30</b>	<b>35</b>	<b>27</b>
Vol à l'étalage	Sem 1	7	33	37	48	50	20	62	43	44	57	49	31
	Sem 2	26	61	36	38	45	41	59	48	68	61	26	70
	<b>Total</b>	<b>33</b>	<b>94</b>	<b>73</b>	<b>86</b>	<b>95</b>	<b>61</b>	<b>121</b>	<b>91</b>	<b>112</b>	<b>118</b>	<b>75</b>	<b>101</b>





FC Vol autre

		2000	2013	2014	2015	2016	2017	2018	2019	2020	2021	2022	2023
Vol par ruse	Sem 1	2		1	6	1	1	2	1		1	1	
	Sem 2	7	4	3	4	6	2	1	1	1	1		3
Total		9	4	4	10	7	3	3	2	1	2	1	3
Vol de métaux	Sem 1		3	1			1	1		1			2
	Sem 2		2					1				3	
Total			5	1			1	2		1		3	2
Vol sur les chantiers	Sem 1	6	2	1			1				1	2	4
	Sem 2	3	1	1	1		1	2		1	2	4	
Total		9	3	2	1		2	2		1	3	6	4
Vol d'animaux	Sem 1	1	1	1		1		1	1	1		1	1
	Sem 2		1	2			1	2	1				2
Total		1	2	3		1	1	3	2	1		1	3



Criminalité ICT

		2000	2013	2014	2015	2016	2017	2018	2019	2020	2021	2022	2023
Fraude de cartes de paiements	Sem 1		32	8	6	8	4	4	5	3	2	5	9
	Sem 2		17	5	5	4	2	3	3	23	9	7	4
	Total		49	13	11	12	6	7	8	26	11	12	13
Phishing	Sem 1								1	1	6	2	2
	Sem 2							1		5	1		1
	Total							1	1	6	7	2	3
Ransomware	Sem 1							1					
	Sem 2				1								
	Total				1			1					
Shouldersurfing	Sem 1		2	1		1				1		1	
	Sem 2		3					2					
	Total		5	1		1		2		1		1	
Skimming	Sem 1									1			
	Sem 2		1										
	Total		1							1			



FC Autre

		2000	2013	2014	2015	2016	2017	2018	2019	2020	2021	2022	2023
Violence contre les métiers d'intérêt général	Sem 1	4	2	4	4	5	4	4	3	3	3	5	5
	Sem 2	9	2	6	4	6	2	6	8	8	4	6	5
	<b>Total</b>	<b>13</b>	<b>4</b>	<b>10</b>	<b>8</b>	<b>11</b>	<b>6</b>	<b>10</b>	<b>11</b>	<b>11</b>	<b>7</b>	<b>11</b>	<b>10</b>
Viol collectif	Sem 1	1	1	1									
	Sem 2									2			
	<b>Total</b>	<b>1</b>	<b>1</b>	<b>1</b>						<b>2</b>			
Graffiti	Sem 1		1	6	2	2		8	4	4	3		2
	Sem 2	1	4	3	7	5	1	3			2	2	2
	<b>Total</b>	<b>1</b>	<b>5</b>	<b>9</b>	<b>9</b>	<b>7</b>	<b>1</b>	<b>11</b>	<b>4</b>	<b>4</b>	<b>5</b>	<b>2</b>	<b>4</b>
Dégradation de voiture	Sem 1	1	52	49	52	110	39	46	29	36	46	33	25
	Sem 2	22	67	65	64	43	34	50	32	28	42	38	36
	<b>Total</b>	<b>23</b>	<b>119</b>	<b>114</b>	<b>116</b>	<b>153</b>	<b>73</b>	<b>96</b>	<b>61</b>	<b>64</b>	<b>88</b>	<b>71</b>	<b>61</b>
Rixe au couteau	Sem 1			1		1		1		2	1		
	Sem 2				1	2	1	1		3	1	4	2
	<b>Total</b>			<b>1</b>		<b>2</b>	<b>2</b>	<b>2</b>		<b>5</b>	<b>2</b>	<b>4</b>	<b>2</b>



PH Violence intrafamiliale (VIF)

		2000	2013	2014	2015	2016	2017	2018	2019	2020	2021	2022	2023
VIF: physique, dans le couple	Sem 1	7	29	33	30	34	39	33	25	35	26	33	39
	Sem 2	10	38	39	38	30	39	50	40	28	36	44	49
	<b>Total</b>	<b>17</b>	<b>67</b>	<b>72</b>	<b>68</b>	<b>64</b>	<b>78</b>	<b>83</b>	<b>65</b>	<b>63</b>	<b>62</b>	<b>77</b>	<b>88</b>
VIF: physique, envers des descendants	Sem 1	2	5	1	2	6	3	4	4	2	3	4	1
	Sem 2	1	6	3	6		3	2	2	5		4	6
	<b>Total</b>	<b>3</b>	<b>11</b>	<b>4</b>	<b>8</b>	<b>6</b>	<b>6</b>	<b>6</b>	<b>6</b>	<b>7</b>	<b>3</b>	<b>8</b>	<b>7</b>
VIF: physique, envers d'autres membres	Sem 1	11	4	2	4	3	7	4	4	2	3	4	4
	Sem 2	11	4	11	3	5	3	9	5	2	2	4	9
	<b>Total</b>	<b>22</b>	<b>8</b>	<b>13</b>	<b>7</b>	<b>8</b>	<b>10</b>	<b>13</b>	<b>9</b>	<b>4</b>	<b>5</b>	<b>8</b>	<b>13</b>
VIF: sexuelle, dans le couple	Sem 1						1						1
	Sem 2											2	1
	<b>Total</b>						<b>1</b>					<b>2</b>	<b>2</b>
VIF: sexuelle, envers des descendants	Sem 1		3			1			1	1	2		
	Sem 2		1		1	2	2	2		1	2		
	<b>Total</b>		<b>4</b>		<b>1</b>	<b>3</b>	<b>2</b>	<b>2</b>	<b>1</b>	<b>2</b>	<b>4</b>		
VIF: sexuelle, envers d'autres membres	Sem 1		1	1				1					
	Sem 2									1			
	<b>Total</b>		<b>1</b>	<b>1</b>				<b>1</b>		<b>1</b>			
VIF: psychique, dans le couple	Sem 1	12	24	17	13	12	10	12	11	16	18	12	18
	Sem 2	23	19	13	20	10	10	20	15	12	12	10	11
	<b>Total</b>	<b>35</b>	<b>43</b>	<b>30</b>	<b>33</b>	<b>22</b>	<b>20</b>	<b>32</b>	<b>26</b>	<b>28</b>	<b>30</b>	<b>22</b>	<b>29</b>
VIF: psychique, envers des descendants	Sem 1			1		2	3		1	1	4	2	4
	Sem 2	1				1	2	2	1	1	1	6	3
	<b>Total</b>	<b>1</b>		<b>1</b>		<b>3</b>	<b>5</b>	<b>2</b>	<b>2</b>	<b>2</b>	<b>5</b>	<b>8</b>	<b>7</b>



PH Violence intrafamiliale (VIF)

		2000	2013	2014	2015	2016	2017	2018	2019	2020	2021	2022	2023
VIF: psychique, envers d'autres membres	Sem 1		2			1	2		1	1		1	1
	Sem 2				2	1		1		4	2	2	4
Total			2		2	2	2	1	1	5	2	3	5
VIF: économique, dans le couple	Sem 1			5	2		2	2		2		2	5
	Sem 2		6	3	4		3	12		2	2	1	6
Total			6	8	6		5	14		4	2	3	11
VIF: économique, envers des descendants	Sem 1	1					1	1					
	Sem 2	3					2			1	1		1
Total		4					3	1		1	1		1
VIF: économique, envers d'autres membres	Sem 1	12	2	6	3	1	4			2			1
	Sem 2	10	12	2		1	4	1	1	2		4	
Total		22	14	8	3	2	8	1	1	4		4	1



PH Hormones et dopage

		2000	2013	2014	2015	2016	2017	2018	2019	2020	2021	2022	2023
Dopage humain	Sem 1			2				2	1			1	1
	Sem 2		1				1	1		1			
Total			1	2			1	3	1	1		1	1



PH Drogues

		2000	2013	2014	2015	2016	2017	2018	2019	2020	2021	2022	2023
Vente de cocaïne	Sem 1		2	4		2		2	1	3	3	5	3
	Sem 2		1	1	1	4	2	1	5	6	2	6	2
	<b>Total</b>		<b>3</b>	<b>5</b>	<b>1</b>	<b>6</b>	<b>2</b>	<b>3</b>	<b>6</b>	<b>9</b>	<b>5</b>	<b>11</b>	<b>5</b>
Import-export de cocaïne	Sem 1			2			1						
	<b>Total</b>			<b>2</b>			<b>1</b>						
Import-export de drogues synthétiques	Sem 2				2								
	<b>Total</b>				<b>2</b>								
Vente de drogues synthétiques	Sem 1		3	3	6	4	3	2	2	3	3	3	2
	Sem 2		3	8	2	3	2	5	6	3	3	5	3
	<b>Total</b>		<b>6</b>	<b>11</b>	<b>8</b>	<b>7</b>	<b>5</b>	<b>7</b>	<b>8</b>	<b>6</b>	<b>6</b>	<b>8</b>	<b>5</b>
Production de cannabis (culture)	Sem 1		3	1	1			1		1			
	Sem 2			2	1		1	1		2		1	
	<b>Total</b>		<b>3</b>	<b>3</b>	<b>2</b>		<b>1</b>	<b>2</b>		<b>3</b>		<b>1</b>	
Import-export d'héroïne	Sem 1								1		1		
	<b>Total</b>								<b>1</b>		<b>1</b>		
Vente-traffic d'héroïne	Sem 1						1		3		1		
	Sem 2								1	2	3	1	2
	<b>Total</b>						<b>1</b>		<b>4</b>	<b>2</b>	<b>4</b>	<b>1</b>	<b>2</b>



PH Trafic d'armes

		2000	2013	2014	2015	2016	2017	2018	2019	2020	2021	2022	2023
Commerce et production d'arme à feu et mun.	Sem 1					1				2			
	Sem 2												1
Total						1				2			1
Commerce et production d'arme non à feu	Sem 1		1										
	Sem 2			1			1						
Total			1	1			1						





PH Traite des êtres humains

		2000	2013	2014	2015	2016	2017	2018	2019	2020	2021	2022	2023
TEH - exploitation économique	Sem 1					2							
	Sem 2		1			1							
<b>Total</b>			<b>1</b>			<b>3</b>							
TEH - exploitation sexuelle	Sem 1		1	2							2		1
	Sem 2	1			1		1			1	1	1	1
<b>Total</b>		<b>1</b>	<b>1</b>	<b>2</b>	<b>1</b>		<b>1</b>			<b>1</b>	<b>3</b>	<b>1</b>	<b>2</b>



PH Violence dans l'espace public

		2000	2013	2014	2015	2016	2017	2018	2019	2020	2021	2022	2023
Violence physique (transport public)	Sem 1	2			1	1		3	1	2	1	1	2
	Sem 2	1	1	1	1		4		3		1	4	7
<b>Total</b>		<b>3</b>	<b>1</b>	<b>1</b>	<b>2</b>	<b>1</b>	<b>4</b>	<b>3</b>	<b>4</b>	<b>2</b>	<b>2</b>	<b>5</b>	<b>9</b>
Violence physique (voie publique)	Sem 1	44	38	46	28	25	47	43	38	31	27	31	49
	Sem 2	57	69	51	44	41	56	49	47	32	39	50	56
<b>Total</b>		<b>101</b>	<b>107</b>	<b>97</b>	<b>72</b>	<b>66</b>	<b>103</b>	<b>92</b>	<b>85</b>	<b>63</b>	<b>66</b>	<b>81</b>	<b>105</b>
Violence physique (autre endroit public)	Sem 1	1	1	4	4	2	3	2		3	1	7	3
	Sem 2	5	4	6	7	7	7	9	6	7	5	11	9
<b>Total</b>		<b>6</b>	<b>5</b>	<b>10</b>	<b>11</b>	<b>9</b>	<b>10</b>	<b>11</b>	<b>6</b>	<b>10</b>	<b>6</b>	<b>18</b>	<b>12</b>
Violence physique (endroit accessible au public)	Sem 1	21	18	14	20	20	12	17	17	8	7	22	19
	Sem 2	17	28	23	23	27	27	24	21	10	12	27	29
<b>Total</b>		<b>38</b>	<b>46</b>	<b>37</b>	<b>43</b>	<b>47</b>	<b>39</b>	<b>41</b>	<b>38</b>	<b>18</b>	<b>19</b>	<b>49</b>	<b>48</b>
Violence sexuelle (transport public)	Sem 1	1							1		2	3	
	Sem 2						2		1	2	4	1	1
<b>Total</b>		<b>1</b>					<b>2</b>		<b>2</b>	<b>2</b>	<b>6</b>	<b>4</b>	<b>1</b>
Violence sexuelle (voie publique)	Sem 1	1	3	1	1		5	3	1	1	2	4	1
	Sem 2	3	6	2	1	4	1	3		3	2	4	2
<b>Total</b>		<b>4</b>	<b>9</b>	<b>3</b>	<b>2</b>	<b>4</b>	<b>6</b>	<b>6</b>	<b>1</b>	<b>4</b>	<b>4</b>	<b>8</b>	<b>3</b>
Violence sexuelle (autre endroit public)	Sem 1		1		2		1	2	1	1			
	Sem 2	3	3		2	3	3	2	1	2	3	2	2
<b>Total</b>		<b>3</b>	<b>4</b>		<b>4</b>	<b>3</b>	<b>4</b>	<b>4</b>	<b>2</b>	<b>3</b>	<b>3</b>	<b>2</b>	<b>2</b>
Violence sexuelle (endroit accessible au public)	Sem 1	2	1	1	1	2		2			3	7	2
	Sem 2	4	4	2	2	4	1	3	2	1	7	3	5
<b>Total</b>		<b>6</b>	<b>5</b>	<b>3</b>	<b>3</b>	<b>6</b>	<b>1</b>	<b>5</b>	<b>2</b>	<b>1</b>	<b>10</b>	<b>10</b>	<b>7</b>



PH Violence dans l'espace public

		2000	2013	2014	2015	2016	2017	2018	2019	2020	2021	2022	2023
Violence psychique (transport public)	Sem 1	1		2		1			1	3	3	1	1
	Sem 2		2	1	2	3	1	6	4			1	3
Total		1	2	3	2	4	1	6	5	3	3	2	4
Violence psychique (voie publique)	Sem 1	16	14	16	17	9	32	26	15	17	12	11	21
	Sem 2	22	28	18	25	24	26	21	16	18	15	27	25
Total		38	42	34	42	33	58	47	31	35	27	38	46
Violence psychique (autre endroit public)	Sem 1	1	1			4	2	2	3	2	2	7	2
	Sem 2	4	4	2	4	5	4	3	1	2	2	5	5
Total		5	5	2	4	9	6	5	4	4	4	12	7
Violence psychique (endroit accessible au public)	Sem 1	9	7	5	6	7	13	7	4	7	9	8	16
	Sem 2	11	8	20	6	12	14	9	8	5	16	15	9
Total		20	15	25	12	19	27	16	12	12	25	23	25
Vol à main armée (transport public)	Sem 2												2
	Total												2
Vol à main armée (voie publique)	Sem 1				2	2		2					2
	Sem 2	5		2	1	1	1	1				2	2
Total		5		2	3	3	1	3				2	4
Vol à main armée (autre endroit public)	Sem 2							1		1			
	Total							1		1			
Vol à main armée (endroit accessible au public)	Sem 1		1			2			1		1		1
	Sem 2	1			1	3							
Total		1	1		1	5			1		1		1
Vol avec violence sans arme (transport public)	Sem 1												1
	Sem 2		3	1									2
Total			3	1									3



PH Violence dans l'espace public

		2000	2013	2014	2015	2016	2017	2018	2019	2020	2021	2022	2023
Vol avec violence sans arme (voie publique)	Sem 1	12	10	7	5	3	1	3	6	2	7	4	3
	Sem 2	9	8	10	3	6	3	7	3	9	6	5	4
Total		21	18	17	8	9	4	10	9	11	13	9	7
Vol avec violence sans arme (autre endroit public)	Sem 1					1			1			1	1
	Sem 2	1	1	1				1	1	1			
Total		1	1	1		1		1	2	1		1	1
Vol avec violence sans arme (endr. acces. au pub.)	Sem 1	3	1		2	2		3	1	1	1	1	2
	Sem 2	1	4	2	1	3	5	4	1	3	2	2	3
Total		4	5	2	3	5	5	7	2	4	3	3	5



PH Autre

		2000	2013	2014	2015	2016	2017	2018	2019	2020	2021	2022	2023
Faux policiers	Sem 2												4
	Total												4
Terrorisme, extrémisme et radicalisme	Sem 1				1							1	2
	Sem 2					1		1					
	Total			1		1		1				1	2
Cyberharcèlement	Sem 1	3	7	11	13	13	11	9	10	4	2	5	5
	Sem 2	5	7	23	16	8	11	4	3	10	5	6	3
	Total	8	14	34	29	21	22	13	13	14	7	11	8
Fraude à l'identité	Sem 1	5	4	7	11	6	5	6	3	11	6	7	6
	Sem 2	5	5	10	7	6	9	15	12	20	15	9	7
	Total	10	9	17	18	12	14	21	15	31	21	16	13



**Blankenberge**

**2022**

**FC Vol moyen de transport**

	Jan	Fév	Mar	Avr	Mai	Juin	Juil	Août	Sep	Oct	Nov	Déc	Total
Vol de voiture					1			1				1	3
Vol de vélomoteur	2	1	1	2		1		1			1		9
Vol de vélo	6	3	7	7	13	17	12	11	7	9	14	8	114

**FC Cambriolage**

	Jan	Fév	Mar	Avr	Mai	Juin	Juil	Août	Sep	Oct	Nov	Déc	Total
Cambriolage dans habitation	3	1	1	5	5	2	2	3	4	3	1	12	42
Cambriolage ds entreprise ou commerce	3					3	4	1					11
Cambriolage ds service public ou bâtiment administ												1	1
Cambriolage dans bâtiment (total)	6	1	1	5	5	5	6	4	4	3	1	13	54



## FC Vol autre

	Jan	Fév	Mar	Avr	Mai	Juin	Juil	Août	Sep	Oct	Nov	Déc	Total
Vol à main armée								3	1	1	1		6
Vol avec violence sans arme	2	2	2	1		5	4	4	1	1	2	1	25
Vol dans ou sur un véhicule	3	2	2	2	4	1	7	3	1	1	1	1	28
Vol d'armes et explosifs				1		1							2
Arrachage de sac à main		1				1							2
Vol à l'arraché		1	2		2	2	3			1	1		12
Vol à la tire		2	7	1		3	5	5	3	2	2	5	35
Vol à l'étalage	4	13	7	10	11	4	6	2	3	2	8	5	75
Vol par ruse			1										1
Vol de métaux								1	1	1			3
Vol sur les chantiers					1	1		2	2				6
Vol d'animaux					1								1

## Criminalité ICT

	Avr	Mai	Juin	Juil	Sep	Nov	Déc	Total
Fraude de cartes de paiements	1	1	3	2	2	2	1	12
Phishing			2					2
Shouldersurfing			1					1

## FC Autre

	Jan	Fév	Mar	Avr	Mai	Juin	Juil	Août	Sep	Oct	Nov	Déc	Total
Violence contre les métiers d'intérêt général					1	4	2		1		1	2	11
Graffiti								1			1		2
Dégradation de voiture	7	4	2	5	9	6	8	9	4	9	5	3	71
Rixe au couteau										2	2		4



### PH Violence intrafamiliale (VIF)

	Jan	Fév	Mar	Avr	Mai	Juin	Juil	Août	Sep	Oct	Nov	Déc	Total
VIF: physique, dans le couple	6	3	4	3	8	9	8	9	4	6	10	7	77
VIF: physique, envers des descendants		1	1	1	1		1		2	1			8
VIF: physique, envers d'autres membres	1	1		1	1		1		1	1		1	8
VIF: sexuelle, dans le couple							1			1			2
VIF: psychique, dans le couple	3	1	3	1	4		3	2	1	1	2	1	22
VIF: psychique, envers des descendants					2		1	1		3		1	8
VIF: psychique, envers d'autres membres					1					1		1	3
VIF: économique, dans le couple				1	1		1						3
VIF: économique, envers d'autres membres											1	3	4

### PH Hormones et dopage

	Fév	Total
Dopage humain	1	1

### PH Drogues

	Jan	Fév	Mar	Avr	Mai	Juin	Août	Sep	Oct	Nov	Déc	Total
Vente de cocaïne	1	1	1	1		1		2	3		1	11
Vente de drogues synthétiques					3		1	2	2			8
Production de cannabis (culture)								1				1
Vente-traffic d héroïne										1		1

### PH Traite des êtres humains

	Sep	Total
TEH - exploitation sexuelle	1	1





**PH Violence dans l'espace public**

	Jan	Fév	Mar	Avr	Mai	Juin	Juil	Août	Sep	Oct	Nov	Déc	Total
Violence physique (transport public)					1		1	1		1	1		5
Violence physique (voie publique)	5	3	3	4	8	8	15	8	5	7	12	3	81
Violence physique (autre endroit public)			1	1	2	3	5		1	1	2	2	18
Violence physique (endroit accessible au public)	1	4	4	4	4	5	7	4	6	3	2	5	49
Violence sexuelle (transport public)			1		2			1					4
Violence sexuelle (voie publique)		1			3			1	1	1		1	8
Violence sexuelle (autre endroit public)								2					2
Violence sexuelle (endroit accessible au public)	1	4		2			1		2				10
Violence psychique (transport public)					1		1						2
Violence psychique (voie publique)	2	1	4	1	1	2	6	8	4	4	2	3	38
Violence psychique (autre endroit public)		2	1		3	1	1	1			1	2	12
Violence psychique (endroit accessible au public)	1	1	1	3		2	5	2	3	3	1	1	23
Vol à main armée (voie publique)								1		1			2
Vol avec violence sans arme (voie publique)	1	1				2		3		1		1	9
Vol avec violence sans arme (autre endroit public)			1										1
Vol avec violence sans arme (endr. acces. au pub.)						1	2						3

**PH Autre**

	Jan	Fév	Mar	Avr	Mai	Juin	Juil	Août	Sep	Oct	Nov	Déc	Total
Terrorisme, extrémisme et radicalisme		1											1
Cyberharcèlement		1	1	1	1	1	1	2		1		2	11
Fraude à l'identité	2		1	2	2		1		2	3	1	2	16



2023

**FC Vol moyen de transport**

	Jan	Fév	Mar	Avr	Mai	Juin	Juil	Août	Sep	Oct	Nov	Déc	Total
Vol de voiture						3	2				1		6
Vol de moto				1			1						2
Vol de vélomoteur	1						3	1	1			1	7
Vol de vélo	5	5	10	8	5	25	27	18	10	15	9	6	143

**FC Cambriolage**

	Fév	Mar	Avr	Mai	Juin	Juil	Août	Sep	Oct	Nov	Déc	Total
Cambriolage dans habitation	3	5	6	4	13	6	2	3	10	6	3	61
Cambriolage ds entreprise ou commerce			1	1	2	1	1				2	8
Cambriolage ds service public ou bâtiment administ	1							2				3
Cambriolage dans bâtiment (total)	4	5	7	5	15	7	3	5	10	6	5	72



## FC Vol autre

	Jan	Fév	Mar	Avr	Mai	Juin	Juil	Août	Sep	Oct	Nov	Déc	Total
Vol à main armée					3		2	2			1		8
Vol avec violence sans arme	2	3			4	2	3	1	4	2		1	22
Vol dans ou sur un véhicule	1		1	1	2	2	5	6	2	1	6	3	30
Vol d'armes et explosifs							1				1		2
Arrachage de sac à main					1		1						2
Vol à l'arraché					2		3	3	4			1	13
Vol à la tire	1	1		1	3	5	7	3	2	2		2	27
Vol à l'étalage	3	2	12	5	6	3	5	11	15	12	11	16	101
Vol par ruse							2			1			3
Vol de métaux					1	1							2
Vol sur les chantiers		1			1	2							4
Vol d'animaux					1					1		1	3

## Criminalité ICT

	Fév	Mai	Juin	Juil	Août	Sep	Nov	Déc	Total
Fraude de cartes de paiements	7	1	1	1	1	1		1	13
Phishing	2						1		3

## FC Autre

	Jan	Fév	Mar	Avr	Mai	Juin	Juil	Août	Sep	Oct	Nov	Déc	Total
Violence contre les métiers d'intérêt général	2			1	1	1		2				3	10
Graffiti	1		1				2						4
Dégradation de voiture	4	3	5	5	3	5	4	14	5	7	2	4	61
Rixe au couteau								1	1				2



### PH Violence intrafamiliale (VIF)

	Jan	Fév	Mar	Avr	Mai	Juin	Juil	Août	Sep	Oct	Nov	Déc	Total
VIF: physique, dans le couple	5	4	6	5	7	12	12	6	9	6	9	7	88
VIF: physique, envers des descendants						1	1	2			1	2	7
VIF: physique, envers d'autres membres	2				1	1		1		4	1	3	13
VIF: sexuelle, dans le couple				1					1				2
VIF: psychique, dans le couple	3	2	2	3	2	6	2	4	2		1	2	29
VIF: psychique, envers des descendants				1	2	1					3		7
VIF: psychique, envers d'autres membres						1		2		1	1		5
VIF: économique, dans le couple	1	1	1		1	1	1	1		3	1		11
VIF: économique, envers des descendants										1			1
VIF: économique, envers d'autres membres					1								1

### PH Hormones et dopage

	Juin	Total
Dopage humain	1	1

### PH Drogues

	Fév	Mar	Mai	Juil	Août	Oct	Nov	Total
Vente de cocaïne	1	1	1		1		1	5
Vente de drogues synthétiques			2	2		1		5
Vente-traffic d'héroïne				1		1		2

### PH Trafic d'armes

	Déc	Total
Commerce et production d'arme à feu et mun.	1	1

### PH Traite des êtres humains

	Mai	Sep	Total
TEH - exploitation sexuelle	1	1	2



**PH Violence dans l'espace public**

	Jan	Fév	Mar	Avr	Mai	Juin	Juil	Août	Sep	Oct	Nov	Déc	Total
Violence physique (transport public)	1				1			6				1	9
Violence physique (voie publique)	5	8	4	7	12	13	16	14	10	9	2	5	105
Violence physique (autre endroit public)		1		1		1	1	5	2		1		12
Violence physique (endroit accessible au public)	2	3	4	4	3	3	6	5	7	4	3	4	48
Violence sexuelle (transport public)									1				1
Violence sexuelle (voie publique)	1							1	1				3
Violence sexuelle (autre endroit public)								1	1				2
Violence sexuelle (endroit accessible au public)			1		1			3		1		1	7
Violence psychique (transport public)	1							2	1				4
Violence psychique (voie publique)	6	4	3	4	3	1	6	5	5	6	2	1	46
Violence psychique (autre endroit public)						2		1	2		2		7
Violence psychique (endroit accessible au public)	4	1	2	2	4	3	1	1	2	1	1	3	25
Vol à main armée (transport public)							1	1					2
Vol à main armée (voie publique)					2		1	1					4
Vol à main armée (endroit accessible au public)					1								1
Vol avec violence sans arme (transport public)						1			2				3
Vol avec violence sans arme (voie publique)		1			2		1		2			1	7
Vol avec violence sans arme (autre endroit public)					1								1
Vol avec violence sans arme (endr. acces. au pub.)		1				1	1	1		1			5

**PH Autre**

	Jan	Mar	Avr	Mai	Juin	Juil	Sep	Oct	Nov	Déc	Total
Faux policiers						3			1		4
Terrorisme, extrémisme et radicalisme	2										2
Cyberharcèlement	1		2	1	1			1	1	1	8
Fraude à l'identité	1	1	2	1	1	1	2	2	1	1	13



# ***STATISTIQUES POLICIERES DE CRIMINALITE***

---

*LIEU DE PERPETRATION: COMMUNE*

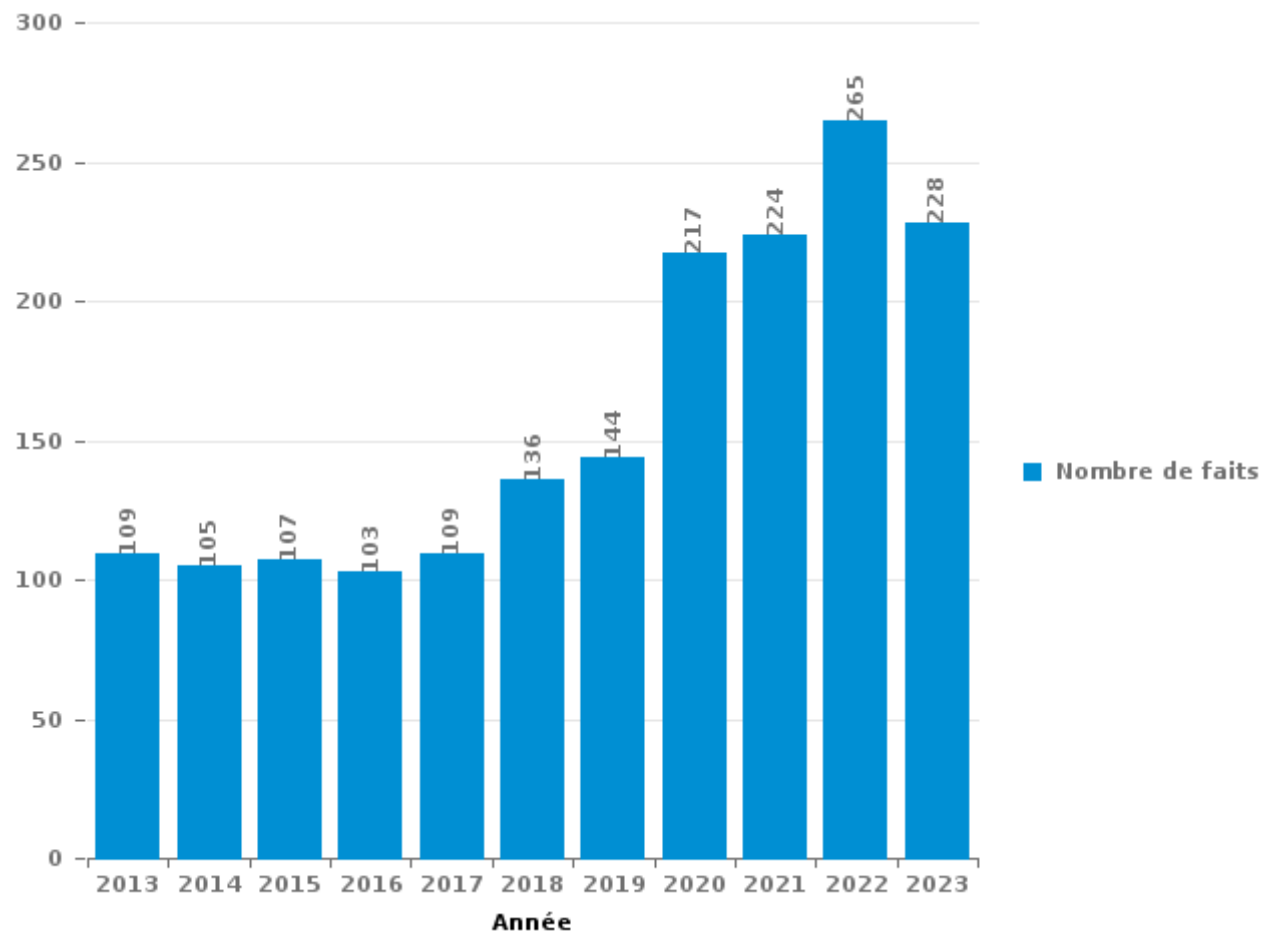
**Blankenberge**

***PARTIE III : ICT***



**Blankenberge**

Nombre total de délits avec un élément ICT/online, depuis 2013







Criminalité ICT/online au sens strict

Infractions (exhaustif)

	2013	2014	2015	2016	2017	2018	2019	2020	2021	2022	2023
Criminalité informatique: Faux en informatique:	1	1	3	3	1	3		2	3	4	5
Criminalité informatique: Fraude informatique:	60	31	30	28	19	35	23	89	85	96	96
Criminalité informatique: Hacking:	3	2	5	7	7	8	14	18	10	20	12
Criminalité informatique: Sabotage:	15	4	5			3				1	
Infr. contre autres valeurs morales et sentiments: Violation de communication par particulier:	1								1		
<b>Total:</b>	<b>80</b>	<b>38</b>	<b>43</b>	<b>38</b>	<b>27</b>	<b>49</b>	<b>37</b>	<b>109</b>	<b>99</b>	<b>121</b>	<b>113</b>

Figures criminelles (à considérer spécifiquement – ne pas additionner avec d'autres éléments – risque de double comptage!)

	2013	2014	2015	2016	2017	2018	2019	2020	2021	2022	2023
Fraude de cartes de paiements	49	13	11	12	6	7	8	26	11	12	13
Phishing						1	1	6	7	2	3
Ransomware				1		1					
Shouldersurfing	5	1		1		2		1		1	
Skimming	1							1			



## Criminalité ICT/online au sens large

Infractions (uniquement si code-fait existe)

	2013	2014	2015	2016	2017	2018	2019	2020	2021	2022	2023
Armes et explosifs: Autre: Vente par correspondance/internet d'arme à feu				1				1			
Fraude: Escroquerie: Fraude par internet	34	32	40	37	46	69	88	95	117	130	103
Infr. contre autres valeurs morales et sentiments: Cyberlokkig (leurre de mineur par ICT):									1	1	
Infr. contre la Sécurité de l'Etat: Terrorisme: Diffuser un message qui incite au terrorisme							1				
Infr. contre les moeurs: Grooming (contact par ICT avec mineur < 16 ans):				1	1	1		1	1		
Infr. contre les moeurs: Pornographie infantine: Accès pornographie infantine via technologie								1		1	
Infr. contre les moeurs: Voyeurisme: Diffusion enregistrement nudité ou intimité					6		1	3	3	1	
<b>Total:</b>	<b>34</b>	<b>32</b>	<b>40</b>	<b>39</b>	<b>53</b>	<b>70</b>	<b>90</b>	<b>101</b>	<b>122</b>	<b>133</b>	<b>103</b>

Figures criminelles (à considérer spécifiquement – ne pas additionner avec d'autres éléments – risque de double comptage!)

	2013	2014	2015	2016	2017	2018	2019	2020	2021	2022	2023
Cyberharcèlement	14	34	29	21	22	13	13	14	7	11	8

# ***STATISTIQUES POLICIERES DE CRIMINALITE***

---

***LIEU DE PERPETRATION: COMMUNE***

**Blankenberge**

***PARTIE IV : DESTINATION LIEU***



**Blankenberge**

**Vol et extorsion**

	2000	2013	2014	2015	2016	2017	2018	2019	2020	2021	2022	2023
Voie publique	619	323	330	230	249	255	278	197	170	143	164	180
Magasin	142	146	126	133	123	105	160	117	125	136	95	122
Horeca	98	111	103	77	74	64	89	36	11	37	40	44
Habitation: appartement	61	68	56	47	42	77	57	65	48	42	45	65
Terrain	31	50	21	25	35	27	37	18	17	17	25	23
Habitation: maison	44	19	29	17	19	14	30	19	49	21	29	24
Habitation: non précisée	19	31	29	28	25	24	28	30	24	22	20	28
Inconnue	50	36	15	15	24	20	23	22	19	20	19	14
Culture et loisirs	48	15	16	16	29	13	23	12	12	18	11	10
Parking	24	22	13	14	13	21	15	6	9	17	10	15
Emplacement de vélo	4	11	8	7	13	19	13	15	20	13	18	18
Autre	4	11	18	11	13	18	14	11	5	3	15	16
Habitation: garage	8	7	10	21	10	6	11	9	8	13	9	12
Moyen de transport: train / tram / métro	7	21	6	12	6	21	13	10	4	9	8	6
Station de bus / métro et gare de chemin de fer	19	13	5	5	9	10	8	6	2	10	7	9
Service public	16	7	2	8	6	16	2	7	2	3	1	3
Habitation: dépendances	7	4	3	6	6	4	4	6	6	9	3	6
Infrastructure sportive	6	4	11	10	4	4	4	3	1	2	4	4
Hôpital	7	10	10	7	8	4	4	1	2	2	1	
Habitation: allée	2	6	7	5	6	7	3	3	1	5	2	6
Arrêt de bus / tram	5	11	6	3	4	7	2		3	3	4	1
Service	2	4	7	7	5	2	7	1	3	1	4	1
Institution d'enseignement	9	3	4	5	5	1	6	2		1	1	5
Moyen de transport: voiture	2	5	3	4	5	2	4		1	4	2	5
Chantier	7	3	2	1		2	2		1	3	6	4
Habitation: autre		2	2	1	3	2	7	5	2	3	2	2
Maison de repos	3		7	2	2	7	2		5		2	1
Banque / institution financière	1	3	5	3	4	2	2	3	2	2	2	
Entreprise	9	4	3	1	2	3	3	1			2	
Moyen de transport: autre	2	1	1	1	3			8	3		4	
Cimetière		3	1	1	9		2	1	1			
Médecin / dentiste / pharmacien		4	1	1	3	3				1	1	1
Edifice religieux / lieu du culte	1	2	1	2			2	2	1		1	
Moyen de transport: camion	1	1		1	2		2		1		2	2
Bâtiment administratif	2		2	1	1		3					
Aéroport			1	2	4							
Moyen de transport: autobus / autocar		1	3		1			1				
Eaux intérieures et maritimes	1			1	1	1			1			
Station essence					1		1	2			1	
Guichet automatique			1			1					1	
Maison de débauche							1					1
Stade		1										
<b>Total</b>	<b>1.261</b>	<b>963</b>	<b>868</b>	<b>731</b>	<b>769</b>	<b>762</b>	<b>862</b>	<b>619</b>	<b>559</b>	<b>560</b>	<b>561</b>	<b>628</b>



Blankenberge

Dégradation de la propriété

	2000	2013	2014	2015	2016	2017	2018	2019	2020	2021	2022	2023
Voie publique	170	153	148	126	165	97	119	73	68	103	80	68
Habitation: résidence principale	39	53	55	49	42	51	50	62	46	51	44	54
Habitation: non précisée	25	21	11	21	15	20	21	24	21	14	9	23
Parking	32	24	15	21	20	17	16	19	14	11	18	10
Horeca	30	24	22	15	22	6	13	10	12	15	13	20
Terrain	24	11	27	20	12	4	6	7	8	14	9	2
Autre	4	12	8	10	15	4	7	6	2	4	8	13
Culture et loisirs	26	16	4	5	6	5	3	4	4	4	1	4
Magasin	15	10	10	7	5	3	4	2	3	5	5	5
Habitation: garage	4	4	6	7	10	2	1	4	3	7	10	4
Habitation: résidence secondaire	4	4	4	7	4	6	7	1	2	3	5	2
Bureau de police	1	4	6	8	1	5	4	3	3	1	2	5
Inconnue	9	4	7	2	2	4	3	5	4	1	2	
Habitation: dépendances	8	3	9		2		3	3		2		1
Service public	5	2	7	1	3		1	1				1
Habitation: jardin		4	4	2		2		4			1	1
Habitation: allée		4	1	2				2	2	1	2	1
Chantier	7	2		1	1				2		1	
Arrêt de bus / tram	1	1	1		2	1	2	1			1	3
Emplacement de vélo		1	2	2	2	3		1	1			
Infrastructure sportive		1	1			3		2	1	1		1
Moyen de transport: voiture		2	2	2	1			1	1	1		
Institution d'enseignement	2			2			1	1	1		2	
Service					2	1	2				2	2
Banque / institution financière	1					1		3	1			1
Entreprise	2	1	1	1	1		1					
Station de bus / métro et gare de chemin de fer	1			1		1	1				1	1
Edifice religieux / lieu du culte	1		1	1	2							
Maison de repos								1	1	2	1	
Moyen de transport: autre				1	2		2					
Eaux intérieures et maritimes				1	1		1	1				
Hôpital	1				1			1				1
Médecin / dentiste / pharmacien		1	1					1				
Moyen de transport: train / tram / métro		1	1								1	
Cimetière					1			1				
Aéroport					1							
Bâtiment administratif						1						
Maison de débauche					1							
Stade						1						
Station essence	1											
<b>Total</b>	<b>413</b>	<b>363</b>	<b>354</b>	<b>315</b>	<b>342</b>	<b>238</b>	<b>268</b>	<b>244</b>	<b>200</b>	<b>240</b>	<b>218</b>	<b>223</b>



**Blankenberge**

**Infractions contre l'intégrité physique**

	2000	2013	2014	2015	2016	2017	2018	2019	2020	2021	2022	2023
Voie publique	121	130	119	96	86	133	101	95	68	69	87	107
Habitation	73	85	95	98	91	101	113	104	96	88	106	120
Horeca	35	49	37	48	40	31	32	27	10	13	38	36
Terrain	6	10	4	13	6	6	7	3	6	1	10	10
Inconnue	8	4	13	2	3	6	5	5	2	4	3	5
Magasin	6	5	7	4	3	3	4	2	4	2	4	2
Culture et loisirs	7	7	1	2	4	4	3	4	3	2	4	4
Autre		3	1	2	3	4	1	4		1	2	2
Institution d'enseignement	1	2	1	2	4	2	1	2	1			2
Parking	1	1		4	1		3	3	2		1	2
Station de bus / métro et gare de chemin de fer	1			1	1	1	1	1	1		3	4
Arrêt de bus / tram			1				2	2	1	1	1	5
Bureau de police	1	1	2		1		2			1	4	
Hôpital	1		1	1	3	2		3				
Moyen de transport: autre		1	2		3	1		1			2	
Service public	1	1	1	1		2	1	1	1	1		
Infrastructure sportive			1	1	2	1	1		1	1	1	
Moyen de transport: train / tram / métro		1		1		3	1	1			1	1
Service		1	1	2			1			1		1
Bâtiment administratif	1					1		1			1	
Entreprise		3			1							
Habitation: allée	1		1			1						
Maison de repos				1		1						1
Banque / institution financière										1	1	
Habitation: jardin	1										1	
Aéroport		1										
Edifice religieux / lieu du culte		1										
Installation militaire												1
Maison de débauche			1									
Moyen de transport: autobus / autocar							1					
<b>Total</b>	<b>265</b>	<b>306</b>	<b>289</b>	<b>279</b>	<b>252</b>	<b>303</b>	<b>280</b>	<b>259</b>	<b>196</b>	<b>186</b>	<b>270</b>	<b>303</b>

# ***STATISTIQUES POLICIERES DE CRIMINALITE***

---

***LIEU DE PERPETRATION: COMMUNE***

**Blankenberge**

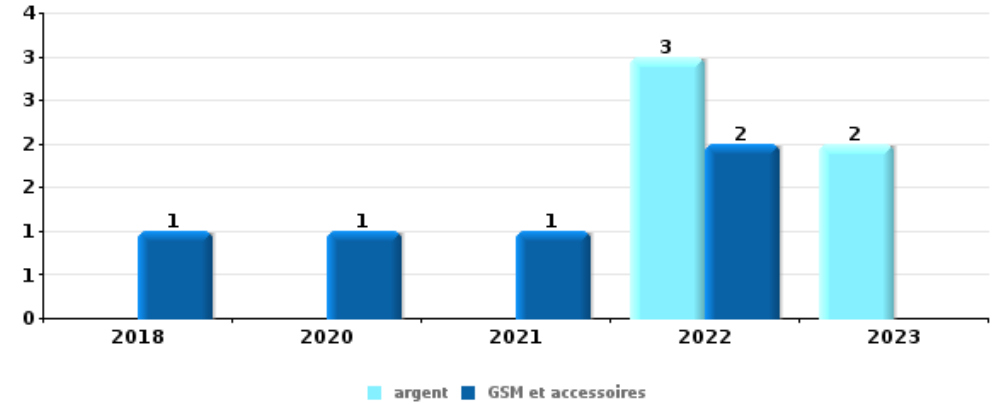
***PARTIE V : OBJETS ET MOYENS DE TRANSPORT***



**Blankenberge**

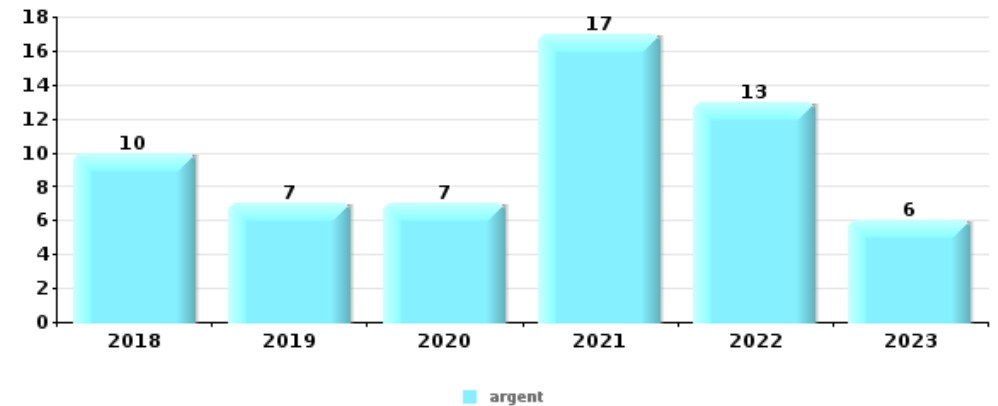
**Vol à main armée**

Top 5 Objets volés (sbd nombre de faits)		2018	2019	2020	2021	2022	2023
1	argent					3	2
1	GSM et accessoires	1		1	1	2	
3	vêtement	1			1	1	
4	bijouterie / montre			1		1	
4	carte bancaire / carte de crédit	1		1			
4	clé	1			1		



**Vol dans ou sur un véhicule**

Top 5 Objets volés (sbd nombre de faits)		2018	2019	2020	2021	2022	2023
1	argent	10	7	7	17	13	6
2	permis de conduire	11	5	4	8	13	3
3	carte bancaire / carte de crédit	9	4	3	10	11	4
4	carte d'identité / passeport	10	6	2	8	10	2
4	portefeuille	7	2	5	9	11	4

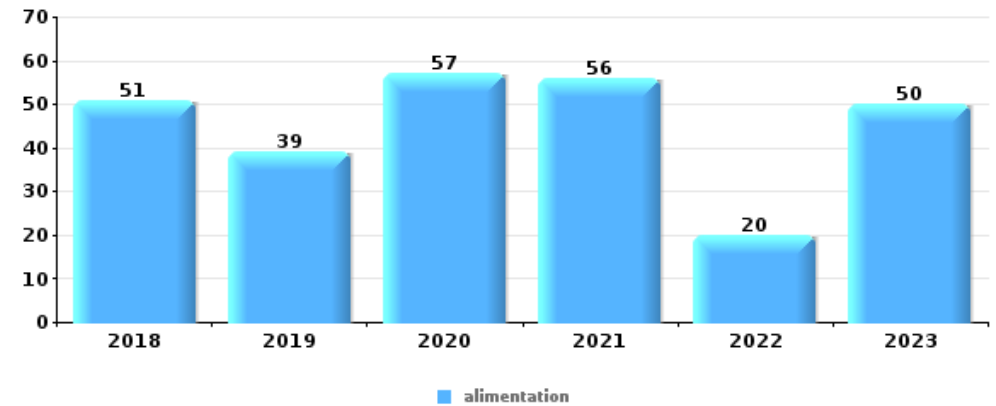






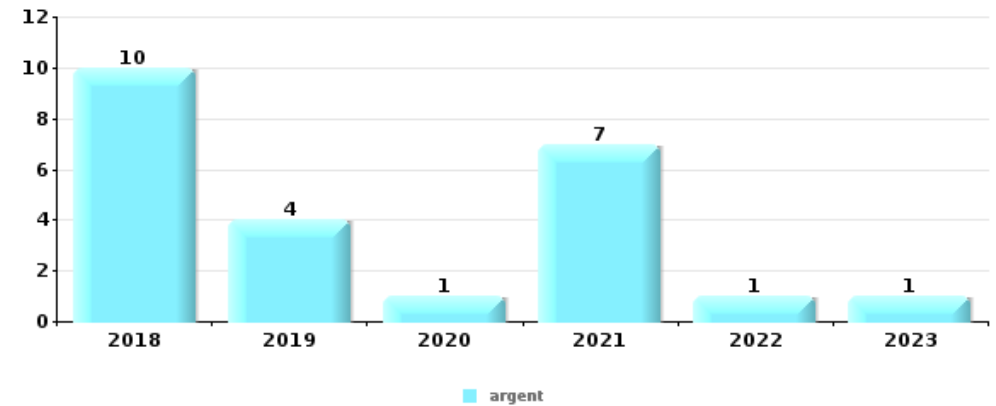
## Vol à l'étalage

Top 5 Objets volés (sbd nombre de faits)		2018	2019	2020	2021	2022	2023
1	alimentation	51	39	57	56	20	50
2	parfum / produit de beauté	22	10	8	22	15	22
3	vêtement	15	8	14	16	20	14
4	tabac	18	8	18	16	8	11
5	bijouterie / montre	4	4	10	6	3	5



## Cambrilage ds entreprise ou commerce

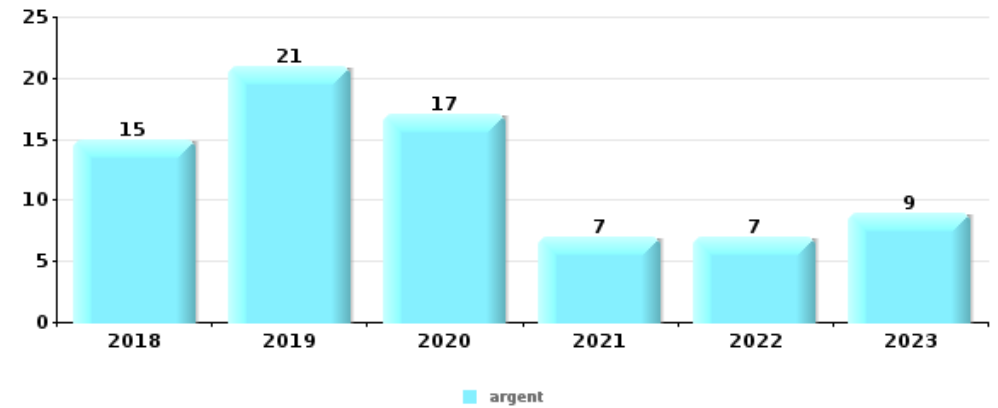
Top 5 Objets volés (sbd nombre de faits)		2018	2019	2020	2021	2022	2023
1	argent	10	4	1	7	1	1
2	alimentation	1	1	2	2		3
3	ordinateur et accessoires	3			2		1
4	carte bancaire / carte de crédit	2			3		
4	GSM et accessoires	3			2		





**Cambrassage dans habitation**

Top 5 Objets volés (sbd nombre de faits)		2018	2019	2020	2021	2022	2023
1	argent	15	21	17	7	7	9
2	bijouterie / montre	8	13	6	6	7	5
3	clé	3	3	5	3	1	8
4	GSM et accessoires	5	2	4	4	1	3
4	ordinateur et accessoires	7		3	7	2	



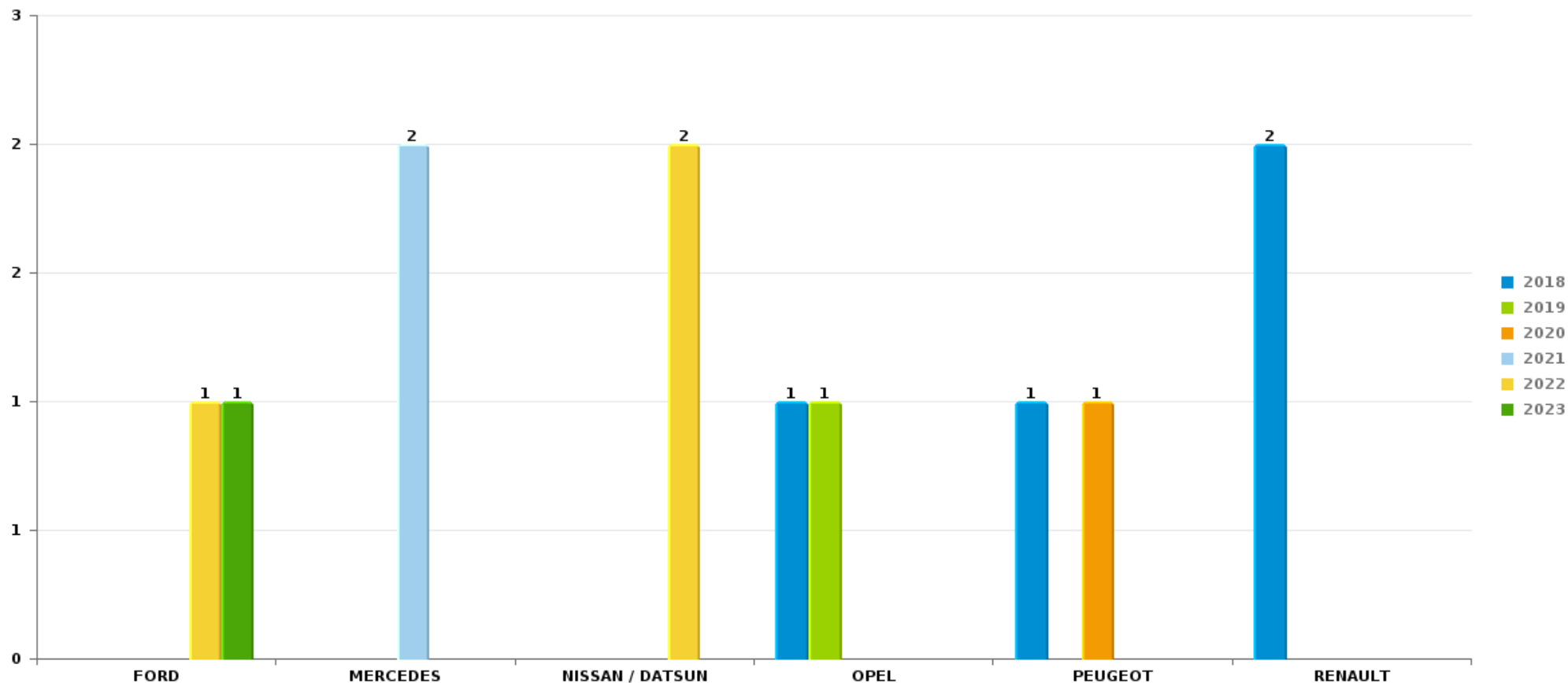
*Remarque: en ce qui concerne les objets, aucun total n'est reproduit étant donné que plusieurs objets peuvent avoir été volés lors d'un même fait.*



Blankenberge

Vol de voiture

Nombre de voitures volées par marque (Top 5)



# ***STATISTIQUES POLICIERES DE CRIMINALITE***

---

*LIEU DE PERPETRATION: COMMUNE*

**Blankenberge**

***PARTIE VI : SUSPECTS***



## Partie 1: Niveau FAITS (comptage du nombre de faits pour lesquels un certain type de suspect est impliqué)

### 1.1. Nombre d'infractions selon le sexe des suspects identifiés (par catégorie principale)

Étant donné que, tant un suspect identifié masculin qu'un suspect identifié féminin peuvent être impliqués lors d'un même fait, il est possible que la somme des colonnes «Hommes» et «Femmes» soit supérieure à la valeur de la colonne «Total...» (voir également la note méthodologique)

#### Blankenberge

2023

Catégorie principale / Sexe	Nombre total de faits avec au moins 1 suspect	Hommes	%	Femmes	%
Ivresse et alcool	211	173	82,0%	43	20,4%
Drogues	185	167	90,3%	23	12,4%
Registre de population	151	106	70,2%	58	38,4%
Vol et extorsion	147	125	85,0%	33	22,4%
Infr. contre l'intégrité physique	118	106	89,8%	21	17,8%
Législation sur les étrangers	59	52	88,1%	8	13,6%
Armes et explosifs	41	35	85,4%	6	14,6%
Dégradation de la propriété	39	34	87,2%	7	17,9%
Infr. contre la sécurité publique	36	32	88,9%	5	13,9%
Fraude	31	28	90,3%	6	19,4%
Infr. contre l'autorité publique	30	24	80,0%	6	20,0%
Infr. contre autres valeurs morales et sentiments	18	13	72,2%	5	27,8%
Protection de la jeunesse	18	10	55,6%	14	77,8%
Infr. contre la foi publique	16	13	81,3%	5	31,3%
Infr. contre les mœurs	15	15	100,0%	1	6,7%
Environnement	13	12	92,3%	2	15,4%

## CRIMINALITE ENREGISTREE: SUSPECTS



Catégorie principale / Sexe	Nombre total de faits avec au moins 1 suspect	Hommes	%	Femmes	%
Code pénal social	7	6	85,7%	4	57,1%
Criminalité informatique	6	5	83,3%	1	16,7%
Sécurité privée	6	6	100,0%		
Autres lois spéciales	4	4	100,0%		
Protection de la personne	4	4	100,0%	1	25,0%
Infr. contre la famille	3			3	100,0%
Législation économique	2	1	50,0%	2	100,0%
Travail	2	2	100,0%		
Carte d'identité	1	1	100,0%		
Infr. contre la liberté individuelle	1	1	100,0%		
Protection des revenus publics	1			1	100,0%
Santé publique	1	1	100,0%		
<b>Total</b>	<b>1.166</b>	<b>976</b>	<b>83,7%</b>	<b>255</b>	<b>21,9%</b>



## 1.2. Nombre d'infractions selon le sexe des suspects identifiés (par figure criminelle)

Étant donné que, tant un suspect identifié masculin qu'un suspect identifié féminin peuvent être impliqués lors d'un même fait, il est possible que la somme des colonnes «Hommes» et «Femmes» soit supérieure à la valeur de la colonne «Total...» (voir également la note méthodologique)

### Blankenberge

2023

#### FC Vol moyen de transport

Figure criminelle / Sexe	Nombre total de faits avec au moins 1 suspect identifié	Hommes	%	Femmes	%
Vol de voiture	2	2	100,0%		
Vol de vélomoteur	2	2	100,0%		
Vol de vélo	20	20	100,0%	2	10,0%
Total	PA	PA	PA	PA	PA

#### FC Cambriolage

Figure criminelle / Sexe	Nombre total de faits avec au moins 1 suspect identifié	Hommes	%	Femmes	%
Cambriolage dans habitation	9	6	66,7%	4	44,4%
Cambriolage ds entreprise ou commerce	3	3	100,0%		
Cambriolage dans bâtiment (total)	12	9	75,0%	4	33,3%
Total	PA	PA	PA	PA	PA



**FC Vol autre**

Figure criminelle / Sexe	Nombre total de faits avec au moins 1 suspect identifié	Hommes	%	Femmes	%
Vol à main armée	1	1	100,0%		
Vol avec violence sans arme	7	6	85,7%	1	14,3%
Vol dans ou sur un véhicule	4	4	100,0%		
Vol d'armes et explosifs	1	1	100,0%		
Arrachage de sac à main	1	1	100,0%		
Vol à l'arraché	3	3	100,0%	1	33,3%
Vol à la tire	1	1	100,0%		
Vol à l'étalage	69	55	79,7%	17	24,6%
Vol par ruse	1	1	100,0%		
Vol de métaux	2	2	100,0%		
Vol sur les chantiers	2	2	100,0%		
Vol d'animaux	1			1	100,0%
<b>Total</b>	<b>PA</b>	<b>PA</b>	<b>PA</b>	<b>PA</b>	<b>PA</b>

**Criminalité ICT**

Figure criminelle / Sexe	Nombre total de faits avec au moins 1 suspect identifié	Hommes	%
Fraude de cartes de paiements	1	1	100,0%
<b>Total</b>	<b>PA</b>	<b>PA</b>	<b>PA</b>





**FC Autre**

Figure criminelle / Sexe	Nombre total de faits avec au moins 1 suspect identifié	Hommes	%	Femmes	%
Violence contre les métiers d'intérêt général	9	7	77,8%	2	22,2%
Graffiti	1	1	100,0%	1	100,0%
Dégradation de voiture	1	1	100,0%		
Rixe au couteau	1	1	100,0%		
<b>Total</b>	<b>PA</b>	<b>PA</b>	<b>PA</b>	<b>PA</b>	<b>PA</b>

**PH Violence intrafamiliale (VIF)**

Figure criminelle / Sexe	Nombre total de faits avec au moins 1 suspect identifié	Hommes	%	Femmes	%
VIF: physique, dans le couple	35	30	85,7%	9	25,7%
VIF: physique, envers des descendants	4	4	100,0%		
VIF: physique, envers d'autres membres	10	9	90,0%	1	10,0%
VIF: sexuelle, dans le couple	2	2	100,0%	1	50,0%
VIF: psychique, dans le couple	13	10	76,9%	3	23,1%
VIF: psychique, envers des descendants	7	3	42,9%	5	71,4%
VIF: psychique, envers d'autres membres	5	3	60,0%	2	40,0%
VIF: économique, dans le couple	10	6	60,0%	4	40,0%
VIF: économique, envers des descendants	1	1	100,0%		
VIF: économique, envers d'autres membres	1			1	100,0%
<b>Total</b>	<b>PA</b>	<b>PA</b>	<b>PA</b>	<b>PA</b>	<b>PA</b>

## CRIMINALITE ENREGISTREE: SUSPECTS



### PH Drogues

Figure criminelle / Sexe	Nombre total de faits avec au moins 1 suspect identifié	Hommes	%	Femmes	%
Vente de cocaïne	4	3	75,0%	2	50,0%
Vente de drogues synthétiques	2	2	100,0%	1	50,0%
Vente-traffic d'héroïne	1	1	100,0%	1	100,0%
Total	PA	PA	PA	PA	PA

### PH Trafic d'armes

Figure criminelle / Sexe	Nombre total de faits avec au moins 1 suspect identifié	Femmes	%
Commerce et production d'arme à feu et mun.	1	1	100,0%
Total	PA	PA	PA



**PH Violence dans l'espace public**

Figure criminelle / Sexe	Nombre total de faits avec au moins 1 suspect identifié	Hommes	%	Femmes	%
Violence physique (transport public)	7	6	85,7%	2	28,6%
Violence physique (voie publique)	47	43	91,5%	5	10,6%
Violence physique (autre endroit public)	5	5	100,0%		
Violence physique (endroit accessible au public)	20	18	90,0%	5	25,0%
Violence sexuelle (voie publique)	2	2	100,0%		
Violence sexuelle (autre endroit public)	1	1	100,0%		
Violence sexuelle (endroit accessible au public)	2	2	100,0%		
Violence psychique (transport public)	1	1	100,0%		
Violence psychique (voie publique)	24	22	91,7%	5	20,8%
Violence psychique (autre endroit public)	4	4	100,0%		
Violence psychique (endroit accessible au public)	11	9	81,8%	3	27,3%
Vol à main armée (transport public)	1	1	100,0%		
Vol avec violence sans arme (transport public)	1	1	100,0%	1	100,0%
Vol avec violence sans arme (voie publique)	2	2	100,0%		
Vol avec violence sans arme (autre endroit public)	1				
Vol avec violence sans arme (endr. acces. au pub.)	3	3	100,0%		
<b>Total</b>	<b>PA</b>	<b>PA</b>	<b>PA</b>	<b>PA</b>	<b>PA</b>

**PH Autre**

Figure criminelle / Sexe	Nombre total de faits avec au moins 1 suspect identifié	Hommes	%	Femmes	%
Faux policiers	4	4	100,0%		
Terrorisme, extrémisme et radicalisme	2	2	100,0%	1	50,0%
Cyberharcèlement	2	2	100,0%		
Fraude à l'identité	6	6	100,0%		
<b>Total</b>	<b>PA</b>	<b>PA</b>	<b>PA</b>	<b>PA</b>	<b>PA</b>





### 1.3. Nombre d'infractions selon l'âge des suspects identifiés (par catégorie principale)

Étant donné que, tant un suspect identifié mineur qu'un suspect identifié majeur peuvent être impliqués lors d'un même fait, il est possible que la somme des colonnes «Mineur» et «Majeur» soit supérieure à la valeur de la colonne «Total...» (voir également la note méthodologique)

#### Blankenberge

2023

Catégorie principale / Âge	Nombre total de faits avec au moins 1 suspect identifié	Mineur	%	Majeur	%
Ivresse et alcool	211	2	0,9%	209	99,1%
Drogues	185	25	13,5%	161	87,0%
Registre de population	151	1	0,7%	151	100,0%
Vol et extorsion	147	21	14,3%	132	89,8%
Infr. contre l'intégrité physique	118	9	7,6%	111	94,1%
Législation sur les étrangers	59	7	11,9%	55	93,2%
Armes et explosifs	41	6	14,6%	35	85,4%
Dégradation de la propriété	39	5	12,8%	35	89,7%
Infr. contre la sécurité publique	36	3	8,3%	34	94,4%
Fraude	31	3	9,7%	29	93,5%
Infr. contre l'autorité publique	30	5	16,7%	26	86,7%
Infr. contre autres valeurs morales et sentiments	18	1	5,6%	17	94,4%
Protection de la jeunesse	18	1	5,6%	17	94,4%
Infr. contre la foi publique	16	2	12,5%	14	87,5%
Infr. contre les moeurs	15	3	20,0%	12	80,0%
Environnement	13			13	100,0%
Code pénal social	7			7	100,0%
Criminalité informatique	6	2	33,3%	4	66,7%
Sécurité privée	6			6	100,0%
Autres lois spéciales	4	1	25,0%	3	75,0%
Protection de la personne	4			4	100,0%
Infr. contre la famille	3			3	100,0%
Législation économique	2			2	100,0%
Travail	2	1	50,0%	1	50,0%
Carte d'identité	1	1	100,0%		
Infr. contre la liberté individuelle	1			1	100,0%
Protection des revenus publics	1			1	100,0%
Santé publique	1			1	100,0%

## CRIMINALITE ENREGISTREE: SUSPECTS



Catégorie principale / Âge	Nombre total de faits avec au moins 1 suspect identifié	Mineur	%	Majeur	%
Total	1.166	99	8,5%	1.084	93,0%



### 1.4. Nombre d'infractions selon l'âge des suspects identifiés (par figure criminelle)

Étant donné que, tant un suspect identifié mineur qu'un suspect identifié majeur peuvent être impliqués lors d'un même fait, il est possible que la somme des colonnes «Mineur» et «Majeur» soit supérieure à la valeur de la colonne «Total...» (voir également la note méthodologique)

#### Blankenberge

**2023**

#### FC Vol moyen de transport

Figure criminelle / Âge	Nombre total de faits avec au moins 1 suspect identifié	Mineur	%	Majeur	%
Vol de voiture	2	2	100,0%	1	50,0%
Vol de vélomoteur	2	1	50,0%	1	50,0%
Vol de vélo	20	3	15,0%	19	95,0%
<b>Total</b>	<b>PA</b>	<b>PA</b>	<b>PA</b>	<b>PA</b>	<b>PA</b>

#### FC Cambriolage

Figure criminelle / Âge	Nombre total de faits avec au moins 1 suspect identifié	Mineur	%	Majeur	%
Cambriolage dans habitation	9	1	11,1%	9	100,0%
Cambriolage ds entreprise ou commerce	3			3	100,0%
Cambriolage dans bâtiment (total)	12	1	8,3%	12	100,0%
<b>Total</b>	<b>PA</b>	<b>PA</b>	<b>PA</b>	<b>PA</b>	<b>PA</b>



**FC Vol autre**

Figure criminelle / Âge	Nombre total de faits avec au moins 1 suspect identifié	Mineur	%	Majeur	%
Vol à main armée	1			1	100,0%
Vol avec violence sans arme	7			7	100,0%
Vol dans ou sur un véhicule	4			4	100,0%
Vol d'armes et explosifs	1			1	100,0%
Arrachage de sac à main	1			1	100,0%
Vol à l'arraché	3			3	100,0%
Vol à la tire	1			1	100,0%
Vol à l'étalage	69	8	11,6%	62	89,9%
Vol par ruse	1			1	100,0%
Vol de métaux	2			2	100,0%
Vol sur les chantiers	2			2	100,0%
Vol d'animaux	1			1	100,0%
<b>Total</b>	<b>PA</b>	<b>PA</b>	<b>PA</b>	<b>PA</b>	<b>PA</b>

**Criminalité ICT**

Figure criminelle / Âge	Nombre total de faits avec au moins 1 suspect identifié	Majeur	%
Fraude de cartes de paiements	1	1	100,0%
<b>Total</b>	<b>PA</b>	<b>PA</b>	<b>PA</b>

**FC Autre**

Figure criminelle / Âge	Nombre total de faits avec au moins 1 suspect identifié	Mineur	%	Majeur	%
Violence contre les métiers d'intérêt général	9	1	11,1%	8	88,9%
Graffiti	1	1	100,0%	1	100,0%
Dégradation de voiture	1			1	100,0%
Rixe au couteau	1			1	100,0%
<b>Total</b>	<b>PA</b>	<b>PA</b>	<b>PA</b>	<b>PA</b>	<b>PA</b>



## CRIMINALITE ENREGISTREE: SUSPECTS



### PH Violence intrafamiliale (VIF)

Figure criminelle / Âge	Nombre total de faits avec au moins 1 suspect identifié	Mineur	%	Majeur	%
VIF: physique, dans le couple	35			35	100,0%
VIF: physique, envers des descendants	4	1	25,0%	4	100,0%
VIF: physique, envers d'autres membres	10	1	10,0%	10	100,0%
VIF: sexuelle, dans le couple	2			2	100,0%
VIF: psychique, dans le couple	13			13	100,0%
VIF: psychique, envers des descendants	7			7	100,0%
VIF: psychique, envers d'autres membres	5			5	100,0%
VIF: économique, dans le couple	10			10	100,0%
VIF: économique, envers des descendants	1			1	100,0%
VIF: économique, envers d'autres membres	1			1	100,0%
<b>Total</b>	<b>PA</b>	<b>PA</b>	<b>PA</b>	<b>PA</b>	<b>PA</b>

### PH Drogues

Figure criminelle / Âge	Nombre total de faits avec au moins 1 suspect identifié	Majeur	%
Vente de cocaïne	4	4	100,0%
Vente de drogues synthétiques	2	2	100,0%
Vente-traffic d'héroïne	1	1	100,0%
<b>Total</b>	<b>PA</b>	<b>PA</b>	<b>PA</b>

### PH Trafic d'armes

Figure criminelle / Âge	Nombre total de faits avec au moins 1 suspect identifié	Majeur	%
Commerce et production d'arme à feu et mun.	1	1	100,0%
<b>Total</b>	<b>PA</b>	<b>PA</b>	<b>PA</b>

## CRIMINALITE ENREGISTREE: SUSPECTS



### PH Violence dans l'espace public

Figure criminelle / Âge	Nombre total de faits avec au moins 1 suspect identifié	Mineur	%	Majeur	%
Violence physique (transport public)	7	2	28,6%	5	71,4%
Violence physique (voie publique)	47	8	17,0%	42	89,4%
Violence physique (autre endroit public)	5	1	20,0%	4	80,0%
Violence physique (endroit accessible au public)	20			20	100,0%
Violence sexuelle (voie publique)	2			2	100,0%
Violence sexuelle (autre endroit public)	1			1	100,0%
Violence sexuelle (endroit accessible au public)	2			2	100,0%
Violence psychique (transport public)	1			1	100,0%
Violence psychique (voie publique)	24	2	8,3%	22	91,7%
Violence psychique (autre endroit public)	4	1	25,0%	3	75,0%
Violence psychique (endroit accessible au public)	11			11	100,0%
Vol à main armée (transport public)	1			1	100,0%
Vol avec violence sans arme (transport public)	1			1	100,0%
Vol avec violence sans arme (voie publique)	2			2	100,0%
Vol avec violence sans arme (autre endroit public)	1			1	100,0%
Vol avec violence sans arme (endr. acces. au pub.)	3			3	100,0%
<b>Total</b>	<b>PA</b>	<b>PA</b>	<b>PA</b>	<b>PA</b>	<b>PA</b>

### PH Autre

Figure criminelle / Âge	Nombre total de faits avec au moins 1 suspect identifié	Mineur	%	Majeur	%
Faux policiers	4			4	100,0%
Terrorisme, extrémisme et radicalisme	2			2	100,0%
Cyberharcèlement	2			2	100,0%
Fraude à l'identité	6	2	33,3%	4	66,7%
<b>Total</b>	<b>PA</b>	<b>PA</b>	<b>PA</b>	<b>PA</b>	<b>PA</b>



## Partie 2: Niveau SUSPECTS-FAIT (comptage du nombre de combinaisons suspect-fait)

### 2.1. Nombre de suspects-fait selon le sexe des suspects identifiés (TOP 5 des catégories principales)

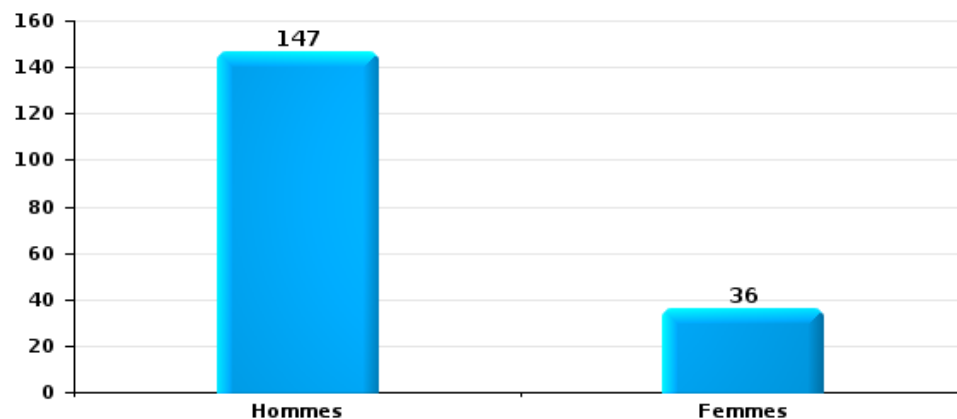
Lorsqu'un même suspect a commis plusieurs faits durant la période considérée, il est aussi comptabilisé plusieurs fois (voir également la note méthodologique)

#### Blankenberge

2023

#### Vol et extorsion

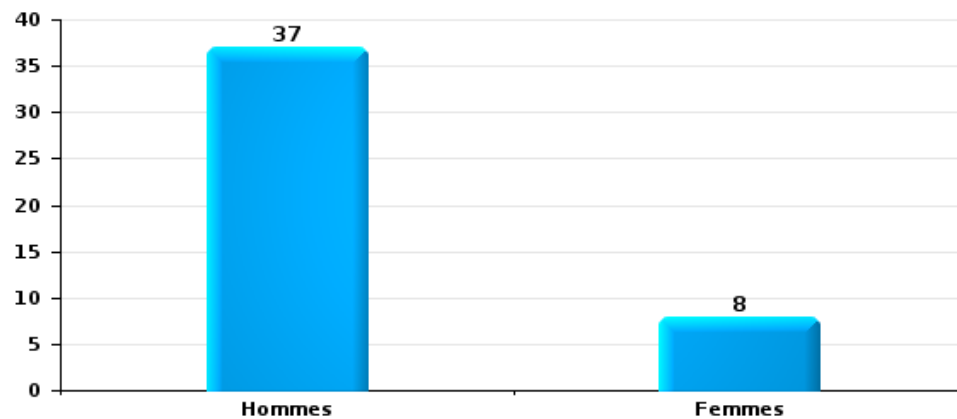
Nombre de suspects-fait selon le sexe





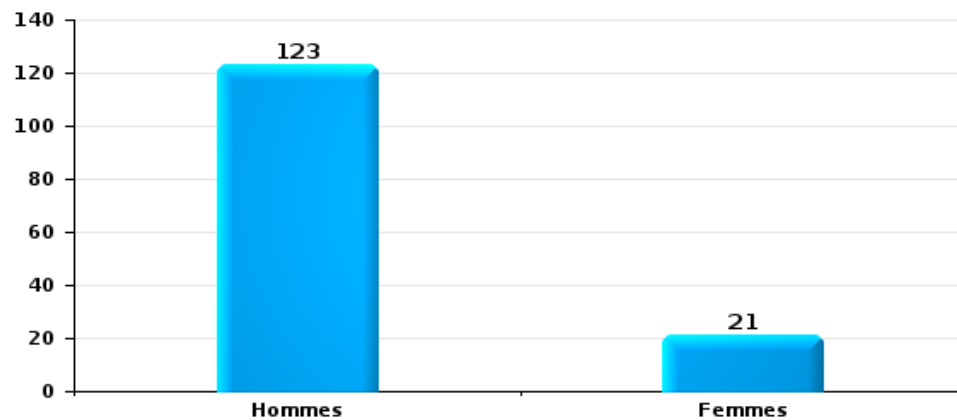
Dégradation de la propriété

Nombre de suspects-fait selon le sexe



Infr. contre l'intégrité physique

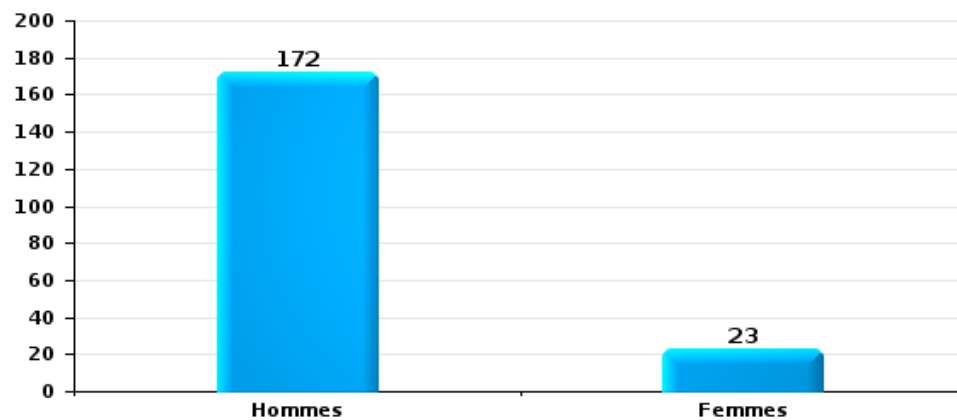
Nombre de suspects-fait selon le sexe





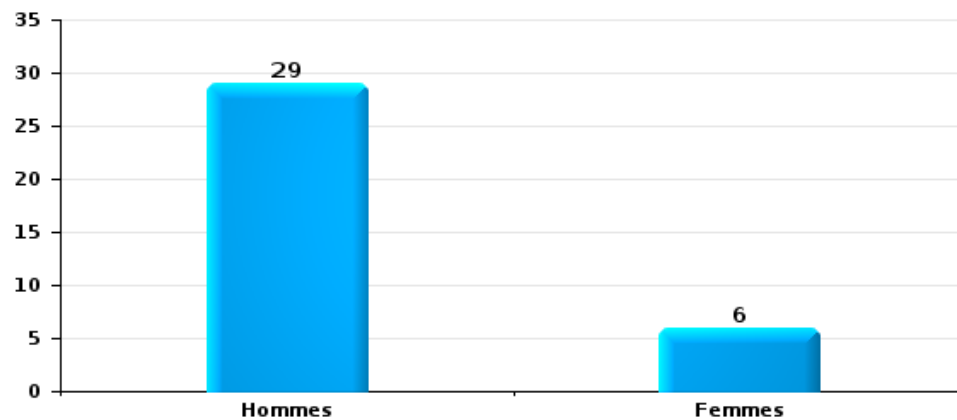
Drogues

Nombre de suspects-fait selon le sexe



Fraude

Nombre de suspects-fait selon le sexe





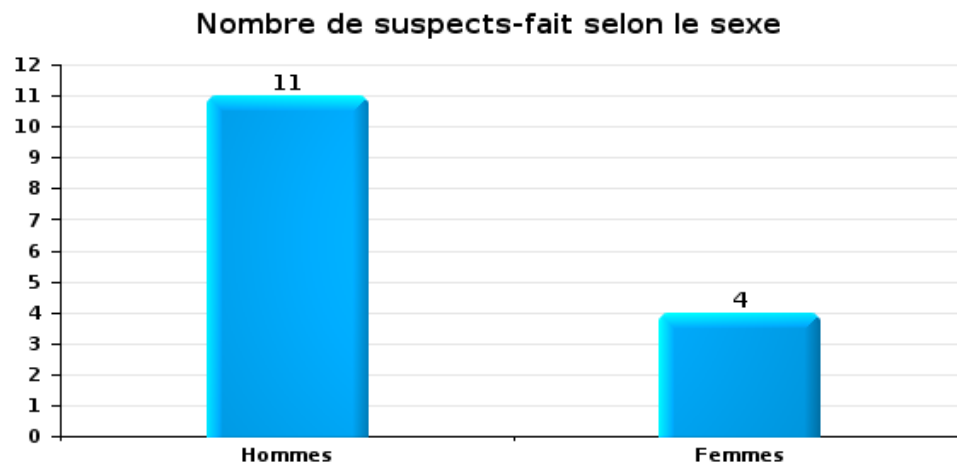
## 2.2. Nombre de suspects-fait selon le sexe des suspects identifiés (TOP 5 des figures criminelles)

Lorsqu'un même suspect a commis plusieurs faits durant la période considérée, il est aussi comptabilisé plusieurs fois (voir également la note méthodologique)

### Blankenberge

2023

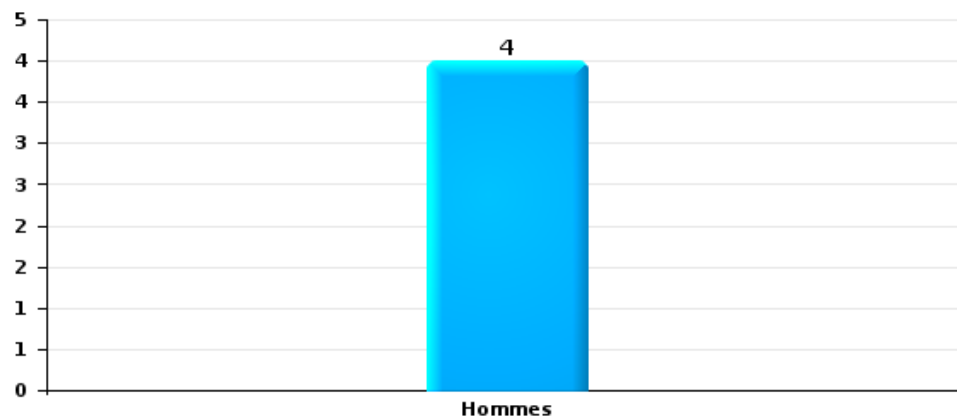
### Cambriolage dans bâtiment (total)





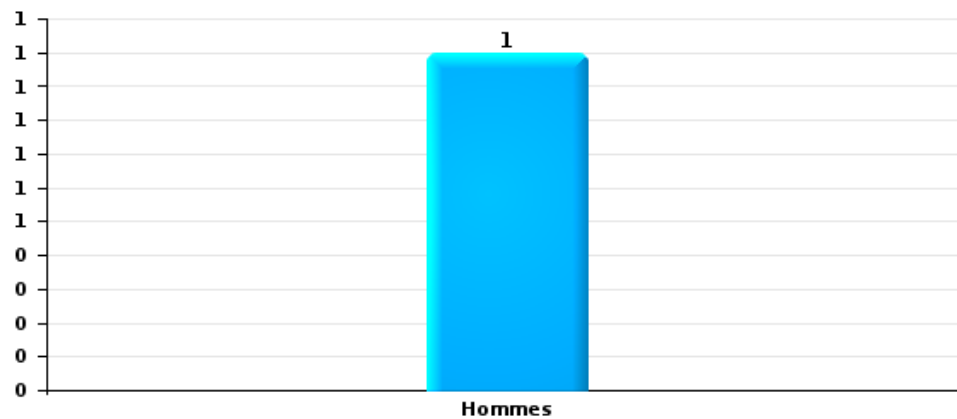
Vol dans ou sur un véhicule

Nombre de suspects-fait selon le sexe



Dégradation de voiture

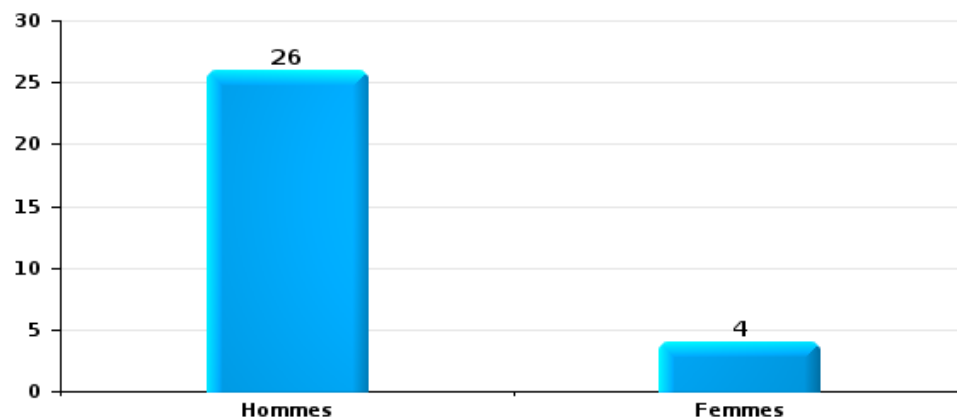
Nombre de suspects-fait selon le sexe





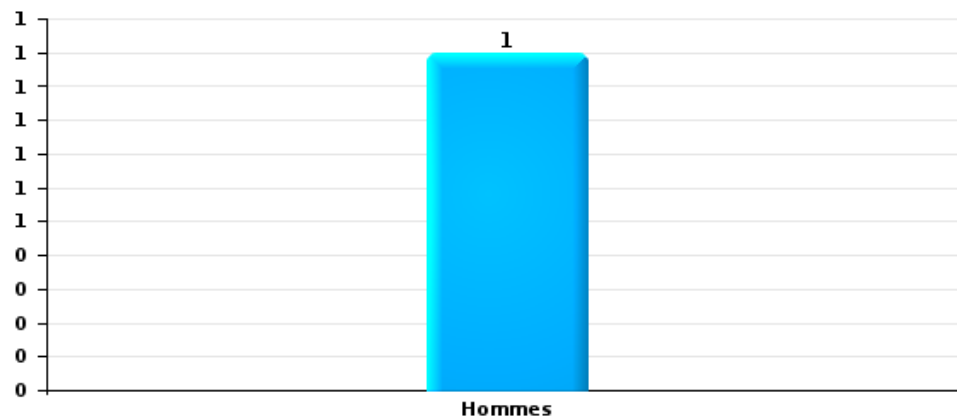
Vol de vélo

Nombre de suspects-fait selon le sexe



Vol à la tire

Nombre de suspects-fait selon le sexe







### 2.3. Nombre de suspects-fait selon l'âge des suspects identifiés (TOP 5 des catégories principales)

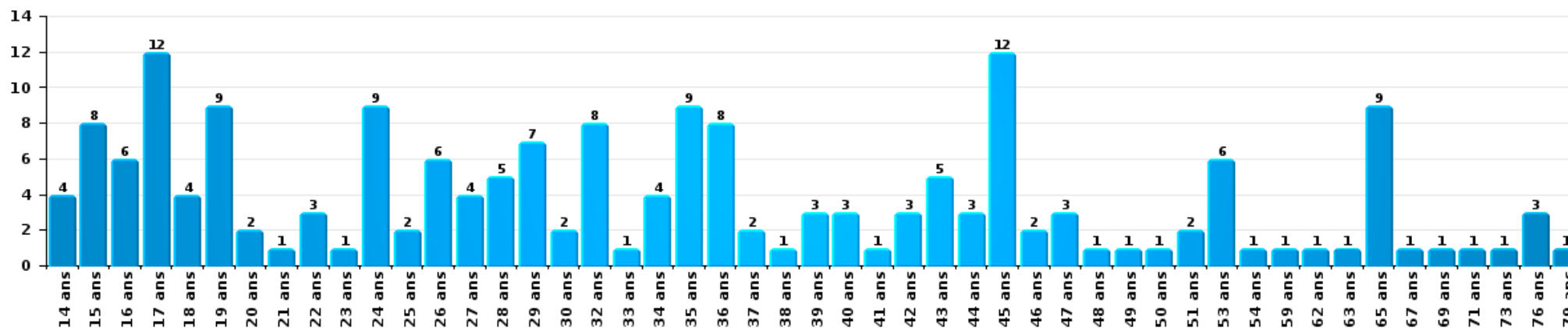
1) Lorsqu'un même suspect a commis plusieurs faits durant la période considérée, il est aussi comptabilisé plusieurs fois, qu'il ait le même âge ou non – 2) Les suspects au-dessous de 14 ans et à partir de 90 ans ne sont pas repris dans le tableau (voir également la note méthodologique)

#### Blankenberge

2023

#### Vol et extorsion

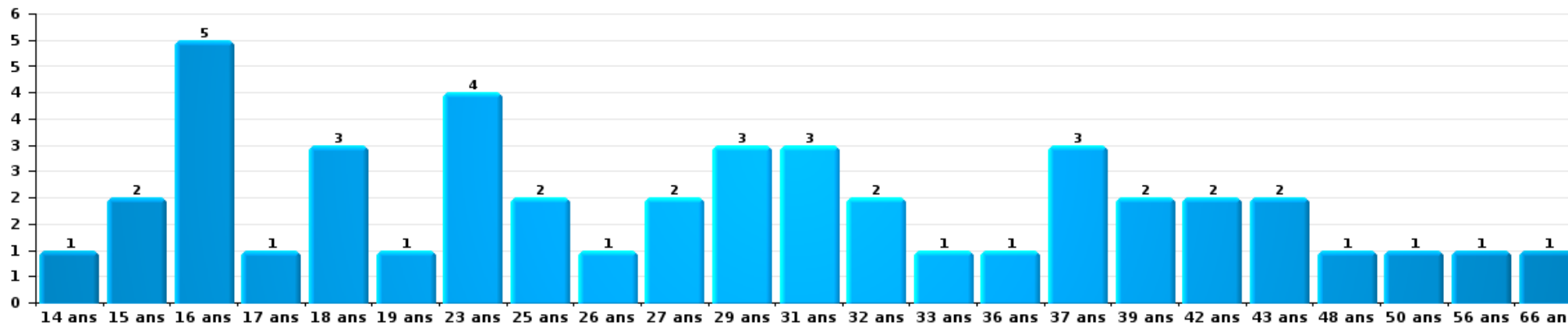
Nombre de suspects-fait par âge (chronologique)





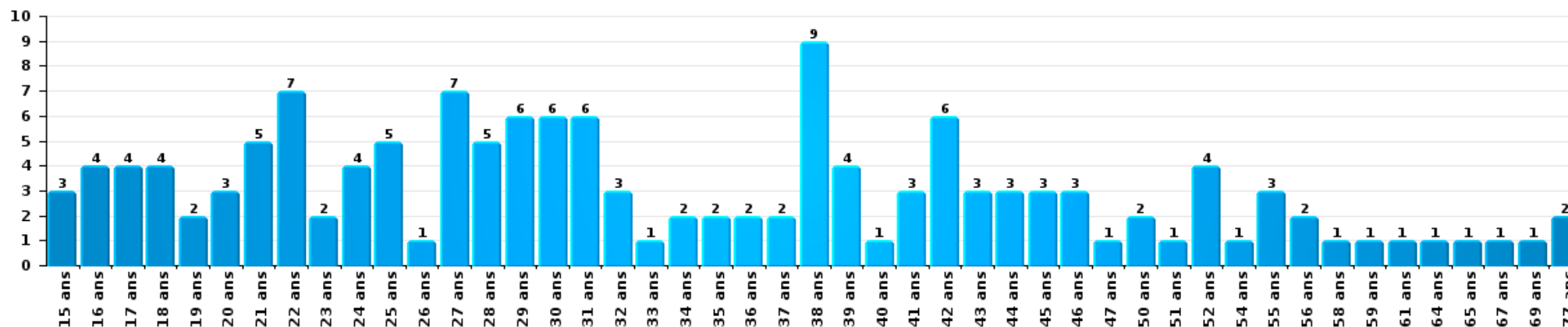
Dégradation de la propriété

Nombre de suspects-fait par âge (chronologique)



Infr. contre l'intégrité physique

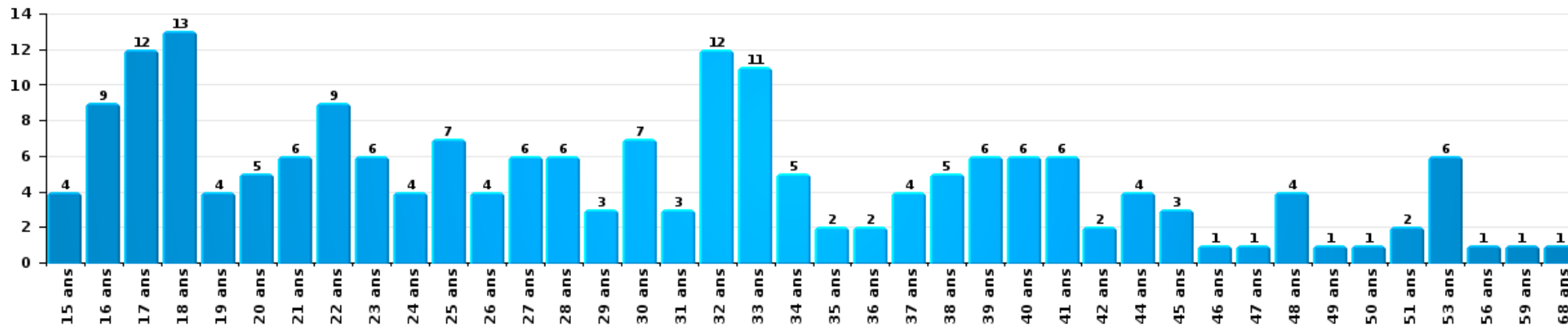
Nombre de suspects-fait par âge (chronologique)





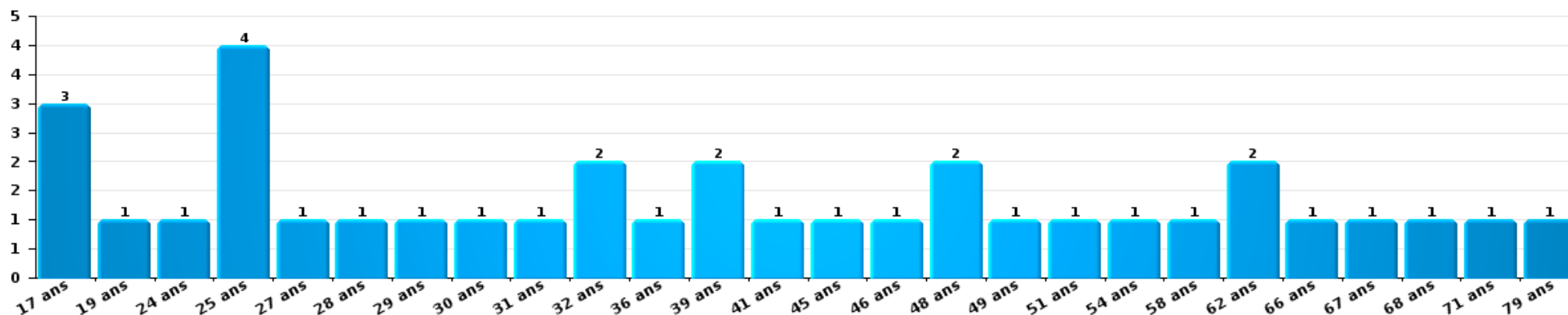
Drogues

Nombre de suspects-fait par âge (chronologique)



Fraude

Nombre de suspects-fait par âge (chronologique)





## 2.4. Nombre de suspects-fait selon l'âge des suspects identifiés (TOP 5 des figures criminelles)

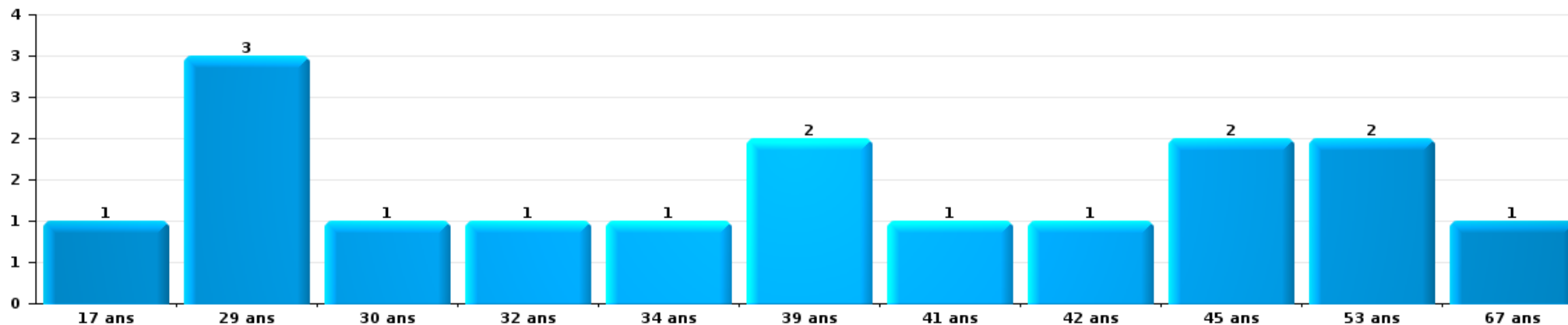
1) Lorsqu'un même suspect a commis plusieurs faits durant la période considérée, il est aussi comptabilisé plusieurs fois, qu'il ait le même âge ou non – 2) Les suspects au-dessous de 14 ans et à partir de 90 ans ne sont pas repris dans le tableau (voir également la note méthodologique)

### Blankenberge

2023

### Cambrilage dans bâtiment (total)

Nombre de suspects-fait par âge (chronologique)





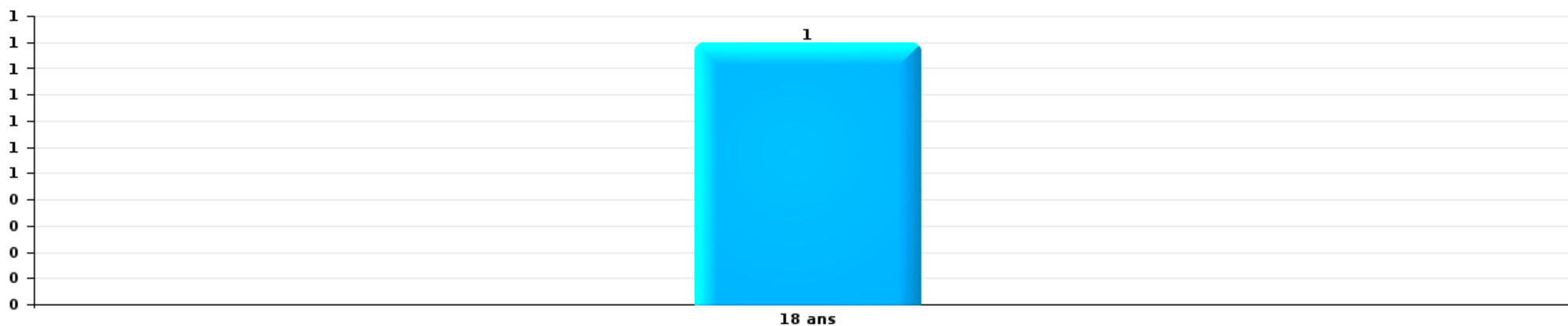
Vol dans ou sur un véhicule

Nombre de suspects-fait par âge (chronologique)



Dégradation de voiture

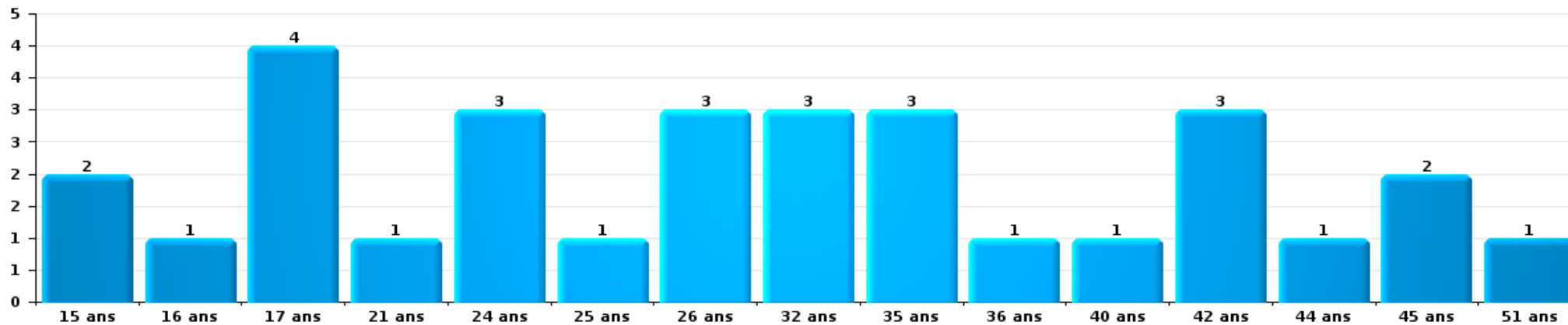
Nombre de suspects-fait par âge (chronologique)





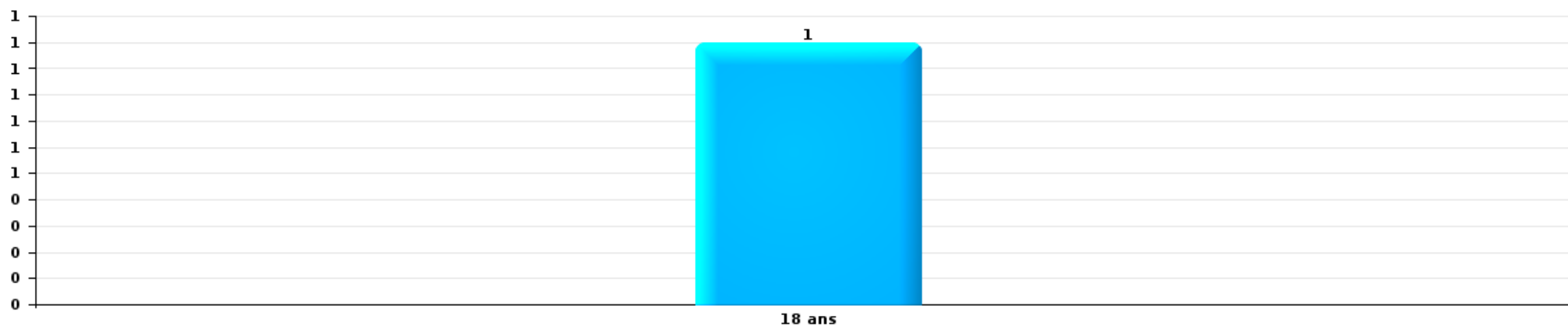
Vol de vélo

Nombre de suspects-fait par âge (chronologique)



Vol à la tire

Nombre de suspects-fait par âge (chronologique)



# ***STATISTIQUES POLICIERES DE CRIMINALITE***

---

*LIEU DE PERPETRATION: COMMUNE*

**Blankenberge**

***ANNEXE I: DETAIL PAR CATEGORIE DE DELIT  
CODE PENAL***

## Infraction Code pénal

## Infr. contre l'intégrité physique

			2000	2013	2014	2015	2016	2017	2018	2019	2020	2021	2022	2023
Assassinat	Autres	Acc.				1								
		Tent.			1	1							2	
	Sous-total			1	2							2		1
Meurtre	Non spécifié	Tent.							1					
	Autres	Tent.				1	3	1	6	7	4	4	4	4
	Sous-total					1	3	2	6	7	4	4	4	4
Torture et maltraitance	Traitement inhumain	Acc.			1					1				
	Non spécifié	Acc.		1										
	Sous-total			1	1					1				
Coups et/ou blessures vol. en sphère familiale	Entre partenaires ou ex-partenaires	Acc.	15	65	68	62	62	75	78	61	60	59	69	82
	Lors d'un différend familial en général	Acc.	21											
	Par les parents envers un mineur	Acc.	1	7	3	6	2	2	3	4	3	1	4	2
	Par les parents envers personne vulnérable	Acc.											1	
	Envers les parents	Acc.	1	4	7	1	1	7	4	4		2	2	5
	Envers d'autres ascendants directs ou collatéraux	Acc.		4	3	2	6	1	4	6		2	3	3
	Sous-total		38	80	81	71	71	85	89	75	63	64	79	92
Coups et/ou blessures vol. hors sphère familiale	Bagarres (=coups réciproques)	Acc.	37	27	23	28	22	42	35	30	27	26	72	62
	Coups envers fonctionnaire de police	Acc.	13	2	7	6	7	5	7	7	7	4	9	7
	Envers un mineur par une pers. ayant autorité	Acc.	1	3	1		2		2	4	5		1	
	Envers un mineur qualité de l'auteur inconnue	Acc.	4	2	1		4		3	3	3	7	1	3
	Envers pers. vulnérable (qualité auteur inconnue)	Acc.											1	1
	Envers un mineur par cohabitant sans rel. Autorité	Acc.											1	
	Coups envers personnel transport public	Acc.				1			2	1			1	
	Coups envers personnel autre service public	Acc.		2	1		1			1	3			1
	Coups envers profession médicale	Acc.					2			1	1			
	Coups envers personnel institut d'enseignement	Acc.				1				1				
	Non spécifié	Acc.	108	102	102	88	89	97	93	103	62	67	81	114
	Sous-total		163	138	135	124	127	144	142	151	108	104	167	188
Abstention coupable		Acc.				1		1	3			2	3	3
	Sous-total				1		1	3				2	3	3
Autres infr. volontaires. c/ l'intégrité phys.	Privation de soins à enfant ou personne vulnérable	Acc.									1	2		
	Délaissement d'enfant ou personne vulnérable	Acc.		1				1						
	Abandon d'enfant dans le besoin	Acc.			2		1							
	Administration substances nuisibles	Acc.								1			3	
	Empoisonnement de denrées	Tent.				1								
	Entrave méchante à la circulation	Acc.		1			2	2	1			1	3	1
	Voies de faits et violences légères	Acc.	45	83	62	71	40	60	39	15	8	4	4	5
Sous-total		45	85	64	72	43	63	40	16	9	7	10	6	



**Infr. contre l'intégrité physique**

			2000	2013	2014	2015	2016	2017	2018	2019	2020	2021	2022	2023
Infr. involontaires contre l'intégrité physique	Coups et/ou blessures involontaires	Acc.	18		3	5	6	3	1		2		2	2
	Abstention d'entretien enfant/personne vulnérable	Acc.			1			1						
	Morsure de chien	Acc.	1	3	3	3	4	3	3	10	7	3	5	7
		Sous-total	19	3	7	8	10	7	4	10	9	3	7	9
		Total	265	306	289	279	252	303	280	259	196	186	270	303

**Infr. contre la liberté individuelle**

		2000	2013	2014	2015	2016	2017	2018	2019	2020	2021	2022	2023
Prise d'otages	Acc.				1				1	1			
	Sous-total				1				1	1			
Enlèvement de mineur ou personne vulnérable	Enlèvement parental	Acc.	2				1						2
	Autre enlèvement	Acc.											
		Tent.	1										
	Sous-total	2	3		1		1	1		1			2
Détenition par un particulier	Acc.	2	1		3	1	1	4	1	1	1	3	3
	Sous-total	2	1		3	1	1	4	1	1	1	3	3
		Total	4		5	1	2	5	2	3	1	3	5

**Infr. contre les mœurs**

			2000	2013	2014	2015	2016	2017	2018	2019	2020	2021	2022	2023
Viol n'ayant pas causé la mort	Victime < 10a	Acc.	1	2	1	2	3	1	2		1	1		
	Victime 10a - 14a	Acc.	1	2		1	2			2		1		
	Victime 14a - 16a	Acc.	1	2			1	3			3	1		
	Victime 16a - 18a	Acc.			1	1			3	1	2	2		
	Victime majeure	Acc.		8	8	3	3	3	4	6	4	6	4	
		Tent.		1										
	Victime âge inconnu	Acc.							1					
	<b>Sous-total</b>		<b>4</b>	<b>14</b>	<b>10</b>	<b>7</b>	<b>9</b>	<b>7</b>	<b>10</b>	<b>9</b>	<b>10</b>	<b>11</b>	<b>4</b>	
Viol avec conséquence inconnue		Acc.										1		
		<b>Sous-total</b>										<b>1</b>		
Viol n'ayant pas causé la mort (nvCPS)	Victime < 16a	Acc.											4	3
	Victime 16a - 18a	Acc.											1	
	Victime majeure	Acc.											7	4
		Tent.											1	1
	<b>Sous-total</b>											<b>13</b>	<b>8</b>	
Attentat à la pudeur ayant causé la mort	Victime majeure	Acc.							1					
		<b>Sous-total</b>							<b>1</b>					
Attentat à la pudeur avec violence / menace	Victime < 16a	Acc.	2		1	1	1	1	1	1		1		
	Victime 16a - 18a	Acc.							1					
	Victime majeure	Acc.	3	3	3	1	1	2	3	1	4	5		
	<b>Sous-total</b>		<b>5</b>	<b>3</b>	<b>4</b>	<b>1</b>	<b>2</b>	<b>2</b>	<b>4</b>	<b>4</b>	<b>1</b>	<b>5</b>	<b>5</b>	
Attentat à la pudeur sans violence / menace	Victime < 16a	Acc.	3	3	2	1	4	3	2	5	3	2	1	
	Victime 16a - 18a	Acc.		2			4	2		1		4		
	Victime âge inconnu	Acc.	1	1	1	1			2	2	2	4		
	<b>Sous-total</b>		<b>4</b>	<b>6</b>	<b>3</b>	<b>2</b>	<b>8</b>	<b>5</b>	<b>4</b>	<b>8</b>	<b>5</b>	<b>10</b>	<b>1</b>	
Atteinte intégrité sexuelle sans mort (nvCPS)	Victime < 16a	Acc.											3	2
	Victime 16a - 18a	Acc.											1	2
	Victime majeure	Acc.											5	5
		Tent.											1	
	<b>Sous-total</b>											<b>10</b>	<b>9</b>	
Pornographie infantile	Détention	Acc.		2	2		1		2		3	8	6	
	Distribution	Acc.		3	1	1	2	1	5	1	4	4	3	
	Accès pornographie infantile via technologie	Acc.									1		1	
	Non spécifié	Acc.			1				1					
	<b>Sous-total</b>		<b>5</b>	<b>4</b>	<b>1</b>	<b>3</b>	<b>1</b>	<b>8</b>	<b>1</b>	<b>8</b>	<b>12</b>	<b>10</b>		
Pornographie		Acc.				1						1		
		<b>Sous-total</b>				<b>1</b>						<b>1</b>		

**Infr. contre les moeurs**

			2000	2013	2014	2015	2016	2017	2018	2019	2020	2021	2022	2023
Incitation à la débauche	Victime mineure	Acc.		3	3		1	7		2	3	2	1	
		Tent.				2								
	Age victime inconnu	Acc.								1			1	
	Autre publicité pour débauche	Acc.		1					1	2	1			
	<b>Sous-total</b>			<b>4</b>	<b>3</b>		<b>3</b>	<b>7</b>	<b>1</b>	<b>5</b>	<b>4</b>	<b>2</b>	<b>2</b>	
Exploitation de la débauche d'autrui	Victime mineure	Acc.		2	1						1	1		
		Tent.				1								
	Victime majeure	Acc.	2									1		
	Age victime inconnu	Acc.	1		1							1		
	<b>Sous-total</b>		<b>3</b>	<b>2</b>	<b>1</b>					<b>1</b>	<b>3</b>			
Outrage public aux bonnes moeurs	Actions (exhibitionnisme, etc.)	Acc.	4	5		1	2	1	4	2	4	5	4	
		Acc.	4	4	1	3	8	7	3	2	1	5	5	
		Tent.		1										
	Obscénités en public	Acc.				1		1						
	Exhibitionnisme (nvCPS)	Acc.											1	5
	<b>Sous-total</b>		<b>8</b>	<b>10</b>	<b>1</b>	<b>4</b>	<b>11</b>	<b>8</b>	<b>8</b>	<b>4</b>	<b>5</b>	<b>10</b>	<b>10</b>	<b>5</b>
Voyeurisme	Observation/enregistrement de nudité ou intimité	Acc.				1				2		5	1	
	Diffusion enregistrement nudité ou intimité	Acc.						6		1	3	3	1	
		<b>Sous-total</b>				<b>1</b>	<b>6</b>			<b>3</b>	<b>3</b>	<b>8</b>	<b>2</b>	
Voyeurisme direct (nvCPS)	Victime < 16a	Acc.											1	1
	Victime majeure	Acc.											2	1
		<b>Sous-total</b>											<b>3</b>	<b>2</b>
Voyeurisme via moyen technique ou autre (nvCPS)	Victime < 16a	Acc.											1	1
	Victime 16a - 18a	Acc.											1	
	Victime majeure	Acc.											1	1
		<b>Sous-total</b>											<b>3</b>	<b>2</b>
Diffusion de contenu à caractère sexuel (nvCPS)	Victime < 16a	Acc.											1	1
	Victime 16a - 18a	Acc.												1
		<b>Sous-total</b>											<b>1</b>	<b>2</b>
Diffusion contenu sex. but méchant/lucrat. (nvCPS)	Victime < 16a	Acc.											1	
		Acc.												3
	Victime majeure	Tent.												1
		<b>Sous-total</b>											<b>1</b>	<b>4</b>
Grooming (contact par ICT avec mineur < 16 ans)		Acc.				1	1	1			1	1		
		<b>Sous-total</b>				<b>1</b>	<b>1</b>	<b>1</b>			<b>1</b>	<b>1</b>		
Grooming offline - sans ICT (nvCPS)	Victime < 16a	Acc.												1
		<b>Sous-total</b>												<b>1</b>
Grooming online - avec ICT (nvCPS)	Victime < 16a	Acc.											1	2
		<b>Sous-total</b>											<b>1</b>	<b>2</b>

## Infr. contre les mœurs

		2000	2013	2014	2015	2016	2017	2018	2019	2020	2021	2022	2023	
Exploitation sexuelle mineurs-prostitution (nvCPS)	Incitation à la débauche/prostit. (nvCPS)	Acc.										1		
		Sous-total										1		
Images d'abus sexuels de mineurs (nvCPS)	Production/diffusion images abus sexuels (nvCPS)	Acc.										1	2	
	Détention/acquisition images abus sexuels (nvCPS)	Acc.										1	3	
		Sous-total										2	5	
Abus de la prostitution - personne majeure (nvCPS)		Acc.											1	
		Sous-total											1	
		Total	24	44	27	16	39	37	37	34	38	63	70	41

**Infr. contre autres valeurs morales et sentiments**

				2000	2013	2014	2015	2016	2017	2018	2019	2020	2021	2022	2023	
Harcèlement	Harcèlement par téléphone (OLD)	Acc.		8												
		Acc.		6	38	44	46	31	56	39	36	28	17	35	32	
	Sous-total		14	38	44	46	31	56	39	36	28	17	35	32		
Violation de sépulture		Acc.					1									
		Sous-total					1									
Violation du secret professionnel		Acc.			1				1		1			1		
		Sous-total			1				1		1			1		
Atteinte à l'honneur	Calomnie et diffamation	Acc.		13	12	7	13	13	19	17	19	6	9	6	12	
	Déclaration calomnieuse	Acc.			1		1							1	2	
	Imputation calomnieuse	Acc.			5	1	2	2	1	3	1	1	4			
	Divulgation méchante	Acc.				1			3		2				1	
	Injures (Délit)	Acc.		4	11	3	6	11	15	11	6	3	1	2	1	
	Non spécifié	Acc.					1		1							
	Sous-total		17	29	12	22	27	39	31	28	10	14	9	16		
Vie privée	Violation de domicile par un particulier	Acc.		8	6	5	3	10	4	5	2	5	6	3	8	
		Tent.			1											
	Violation du secret des lettres	Acc.		3	4		1				2			2	1	
	Sous-total		11	11	5	3	11	4	5	4	5	6	5	9		
Tapage nocturne		Acc.		19	21	19	2	1		3					3	
		Sous-total		19	21	19	2	1		3					3	
Violation de communication par particulier		Acc.			1								1			
		Sous-total			1								1			
Abus faiblesses de personnes		Acc.				1	1	1	1							
		Sous-total				1	1	1	1							
Vie privée mœurs: publication identité victime		Acc.										1	1	1	4	
		Sous-total										1	1	1	4	
Cyberlokkking (leurre de mineur par ICT)		Acc.											1	1		
		Sous-total											1	1		
Attirer ou utiliser mineur ou personne vulnérable		Acc.							1							
		Sous-total							1							
Occupation bien d'autrui (squatter)	Pénétrer / occuper / séjourner (bien non habité)	Acc.								2		3	3		2	
		Acc.													1	
		Sous-total								2		3	3		3	
	Total		61	101	80	74	72	102	81	69	47	44	51	67		

**Infr. relative au statut juridique de l'enfant**

			2000	2013	2014	2015	2016	2017	2018	2019	2020	2021	2022	2023
Non-représentation d'enfants	Par les parents	Acc.	3	1					5					
	Par une personne qui en a la charge	Acc.							1					
		Sous-total	3	1					6					
		Total	3	1					6					

## Vol et extorsion

				2000	2013	2014	2015	2016	2017	2018	2019	2020	2021	2022	2023
Vol avec circ. aggr.	Avec violence	Acc.	8	11	14	7	8	4	8	9	8	11	13	9	
		Tent.	6		2	5	5	1	3	3	1	1		5	
	Sans violence	Acc.	63	110	98	88	92	101	87	72	69	70	54	78	
		Tent.	13	51	30	37	39	84	65	37	42	47	29	42	
	<b>Sous-total</b>			<b>90</b>	<b>172</b>	<b>144</b>	<b>137</b>	<b>144</b>	<b>190</b>	<b>163</b>	<b>121</b>	<b>120</b>	<b>129</b>	<b>96</b>	<b>134</b>
	Vol sans circ. aggr.	Avec violence	Acc.		15	10	5	4	6	8	2	8	6	7	8
Tent.				2	1		2	1	2		1	1		2	
Sans violence, Vol à la tire		Acc.	42	150	100	98	78	77	78	50	24	30	34	27	
		Tent.		2				1	1						
Sans violence, Vol d'usage		Acc.	1	1			1		1	2		1	1	2	
		Acc.	5	7	9	7	11	10	11	9	6	5	8	6	
Sans violence		Inc.	286												
		Acc.	640	579	589	469	509	460	577	423	375	363	390	429	
	Tent.	9	10	6	4	8	10	11	6	15	17	10	13		
<b>Sous-total</b>			<b>983</b>	<b>766</b>	<b>715</b>	<b>583</b>	<b>613</b>	<b>565</b>	<b>689</b>	<b>492</b>	<b>429</b>	<b>423</b>	<b>450</b>	<b>487</b>	
Vol non spécifié		Acc.	146												
		Tent.	35												
	<b>Sous-total</b>	<b>181</b>													
Extorsion		Acc.	5	6	2	4	8	3	4	4	7	3	8	3	
		Tent.	2	19	7	7	4	4	6	2	3	5	7	4	
	<b>Sous-total</b>	<b>7</b>	<b>25</b>	<b>9</b>	<b>11</b>	<b>12</b>	<b>7</b>	<b>10</b>	<b>6</b>	<b>10</b>	<b>8</b>	<b>15</b>	<b>7</b>		
<b>Total</b>			<b>1.261</b>	<b>963</b>	<b>868</b>	<b>731</b>	<b>769</b>	<b>762</b>	<b>862</b>	<b>619</b>	<b>559</b>	<b>560</b>	<b>561</b>	<b>628</b>	



## Fraude

		2000	2013	2014	2015	2016	2017	2018	2019	2020	2021	2022	2023
Blanchiment d'argent	Acc.		1	1			3	1	2	6	7	6	4
	Sous-total		1	1			3	1	2	6	7	6	4
Recel	Acc.	1	3	2	1	2	2		3	2	1	2	1
	Tent.											1	
	Acc.	3											
	Sous-total	4	3	2	1	2	2		3	2	1	3	1
Grivèlerie	Acc.	7					1						
	Acc.	3	5	5	9	7	5	11	7	2	1	10	7
	Acc.	2	4	3	3	2	2	3	7	3	3	3	3
	Acc.	7	8	9	10	6	4	7	2	3	3	3	4
	Acc.	5											
	Sous-total	24	17	17	22	15	12	21	16	8	7	16	14
Détournement et destruction frauduleuse	Acc.	38	52	37	42	41	41	30	39	19	21	17	25
	Tent.									1			
	Acc.		1		1	1							2
	Tent.		1	1								1	
	Acc.	4	3				1	2	1	1	1	1	1
	Sous-total	42	57	38	43	42	42	32	40	21	23	19	27
Escroquerie	Acc.		14	24	24	32	39	58	79	94	113	123	97
	Tent.		20	8	16	5	7	11	9	1	4	7	6
	Acc.		16	22	24	13	23	14	14	16	25	12	7
	Tent.		1	9	13	7	6	5	5	4	1		
	Acc.	38											
	Tent.	4											
	Sous-total	42	51	63	77	57	75	88	107	115	143	142	110
Tromperie	Acc.			1									
	Acc.	1											
	Acc.		1										
	Sous-total	1	1	1									
Abus de confiance et infr. apparentées	Acc.	21	17	20	13	7	20	15	20	12	10	17	13
	Tent.	1											
	Acc.	3		2	3		1	1		3		2	1
	Sous-total	25	17	22	16	7	21	16	20	15	10	19	14
Abus de biens sociaux	Acc.								1				
	Acc.					1							
	Sous-total					1			1				
Infr. liées à l'insolvabilité	Acc.					1		1					1
	Acc.	1	2	2		1				2			
	Sous-total	1	2	2		2		1		2			1

**Fraude**

		2000	2013	2014	2015	2016	2017	2018	2019	2020	2021	2022	2023
<b>Chèques sans provision</b>	<b>Acc.</b>	14											
	<b>Sous-total</b>	14											
	<b>Total</b>	153	149	146	159	126	155	159	189	169	191	206	170

## Dégradation de la propriété

			2000	2013	2014	2015	2016	2017	2018	2019	2020	2021	2022	2023	
Incendie volontaire	Dans lieu habité (de jour)	Acc.				1				1			2	1	
		Tent.			1										1
	Dans lieu habité (de nuit)	Acc.		2	1		1	1			6			3	
		Tent.		1										1	
	Dans lieu habité (moment indéterminé)	Acc.							1						
	Dans un autre lieu (de jour)	Acc.		1	1	3			1	1		1	3		
	Dans un autre lieu (de nuit)	Acc.	2	1	1	3		1		1		3	1		
		Tent.							1						1
	Dans un autre lieu (moment indéterminé)	Acc.								1		1	1	1	
Non spécifié	Acc.	1													
	Sous-total		3	5	3	8	1	2	3	10		5	11	4	
Destruction par explosion volontaire	Dans un autre lieu (de nuit)	Acc.				1									
	Sous-total					1									
Incendie involontaire		Acc.	21	20	15	13	13	18	10	13	12	9	3	6	
	Sous-total		21	20	15	13	13	18	10	13	12	9	3	6	
Destruction, dénaturation, dégradation	Avec circ. aggr.	Acc.	8	3				1							
	Destruction de biens agricoles	Acc.								1					
	Non spécifié	Acc.	160			1						1			
	Sous-total		168	3		1	1		1		1				
Vandalisme	Sur véhicules	Acc.	67	138	122	123	164	82	101	64	72	90	79	59	
		Tent.			2										
	Sur autres biens mobiliers	Acc.	126	61	74	47	44	42	34	34	27	15	10	42	
		Tent.	1					1							
	Graffitis	Acc.	1	5	9	8	7	1	11	4	4	5	2	4	
	Autres détériorations sur biens immobiliers	Acc.	26	128	128	115	110	91	107	117	84	114	113	108	
		Tent.									1				
Dégradation de clôture	Acc.		3	1	1	1		2	1		1				
	Sous-total		221	335	336	294	326	217	255	220	188	225	204	213	
	Total		413	363	354	315	342	238	268	244	200	240	218	223	

**Infr. contre la Sécurité de l'Etat**

			2000	2013	2014	2015	2016	2017	2018	2019	2020	2021	2022	2023
Terrorisme	Groupe terroriste	Tent.						1						
	Diffuser un message qui incite au terrorisme	Acc.								1				
		Sous-total						1		1				
		Total						1		1				

## Infr. contre la sécurité publique

			2000	2013	2014	2015	2016	2017	2018	2019	2020	2021	2022	2023
Organisation criminelle	Acc.				1	2			1			1	1	
	Sous-total				1	2			1			1	1	
Association de malfaiteurs	Acc.	1		5	1	2	2	2	1	3	1		1	2
	Sous-total	1		5	1	2	2	2	1	3	1		1	2
Evasion de prisonniers	Non-respect surveillance électronique	Acc.		4	7	9	8	9	9	7	3	5	4	8
	Non spécifié	Acc.	1											
	Sous-total	1		4	7	9	8	9	9	7	3	5	4	8
Recel	Recel de criminel	Acc.										1		
	Sous-total											1		
Menaces	Menace d'attentat	Acc.	1			1				1	1	1	1	
	Verbales	Acc.	53	38	30	30	33	39	32	28	26	34	36	31
		Tent.	1											
	Ecrites	Acc.	3	11	15	15	12	18	19	14	11	8	15	13
	Par gestes, emblèmes	Acc.	18	10	13	8	12	14	9	10	8	15	17	31
	Alerte à la bombe	Acc.									3	2	3	2
	Non spécifié	Acc.	4											
	Sous-total	80	59	58	53	58	71	60	53	49	60	72	77	
	Total	82	68	67	66	68	82	71	63	53	67	78	87	

## Infr. contre l'autorité publique

		2000	2013	2014	2015	2016	2017	2018	2019	2020	2021	2022	2023
<b>Violence c/ personnes investies autorité publique</b>	<b>Acc.</b>			2		1	1	1	1		2	1	2
	<b>Sous-total</b>			2		1	1	1	1		2	1	2
<b>Rébellion</b>	<b>Rébellion armée</b>	<b>Acc.</b>			2	1	2	2					1
	<b>Rébellion non armée</b>	<b>Acc.</b>	24	28	25	20	26	20	15	17	11	15	16
	<b>Non spécifié</b>	<b>Acc.</b>	2	1									
	<b>Sous-total</b>	<b>26</b>	<b>29</b>	<b>25</b>	<b>22</b>	<b>27</b>	<b>22</b>	<b>17</b>	<b>17</b>	<b>11</b>	<b>15</b>	<b>16</b>	<b>18</b>
<b>Outrages</b>	<b>Acc.</b>	11	11	4	2	8	7	4	4	8	5	6	10
	<b>Sous-total</b>	<b>11</b>	<b>11</b>	<b>4</b>	<b>2</b>	<b>8</b>	<b>7</b>	<b>4</b>	<b>4</b>	<b>8</b>	<b>5</b>	<b>6</b>	<b>10</b>
<b>Autres infractions</b>	<b>Bris de scellés</b>	<b>Acc.</b>	1		1							2	
	<b>Entraves exercice fonction judiciaire</b>	<b>Acc.</b>			1							1	
	<b>Imprimés sans éditeur responsable</b>	<b>Acc.</b>	1										
	<b>Sous-total</b>	<b>1</b>	<b>1</b>		<b>2</b>							<b>3</b>	
	<b>Total</b>	<b>38</b>	<b>41</b>	<b>31</b>	<b>26</b>	<b>36</b>	<b>30</b>	<b>22</b>	<b>22</b>	<b>19</b>	<b>22</b>	<b>26</b>	<b>30</b>

## Infr. contre la foi publique

			2000	2013	2014	2015	2016	2017	2018	2019	2020	2021	2022	2023
Faux en écritures	Faux en écritures	Acc.	15	21	48	59	34	13	11	20	8	18	8	13
	Usage de faux en écrit. et écrit. falsifiées	Acc.	5	18	23	45	32	5	4	10	6	8	2	8
		Tent.	1			1								
		Sous-total	21	39	71	104	67	18	15	30	14	26	10	21
Usurpation	De fonctions	Acc.		1	1	1	6	1	2	1	1	1	1	4
	De titres	Acc.			1			1				2		
	De nom	Acc.	6	5	7	9	7	8	17	11	16	16	11	11
		Sous-total	6	6	9	10	13	10	19	12	17	19	12	15
Contrefaçon / falsification	Contrefaçon	Acc.	1	22	10	11	6	1	2	3	1	1	5	1
	Falsification	Acc.	1	8	1	3		1	1	1	2	1	2	
	Non spécifié	Acc.		1										
		Sous-total	2	31	11	14	6	2	3	4	3	2	7	1
Fausses monnaies	Emission	Acc.	4	1	1			3	5	3	1	1	2	
	Non spécifié	Acc.	17											
	Autres	Acc.	3		1					1			2	
		Sous-total	24	1	2			3	5	4	1	1	4	
Faux en justice	Fausses déclarations	Acc.	1		1	1		2		1				
		Sous-total	1		1	1		2		1				
		Total	54	77	94	129	86	35	42	51	35	48	33	37



**Blankenberge**

**Infraction Code pénal**

**Infr. contre la famille**

		2000	2013	2014	2015	2016	2017	2018	2019	2020	2021	2022	2023
Abandon de famille	Acc.	3											
	Sous-total	3											
Refus du droit aux relations personnelles	Acc.	32	33	19	21	15	6	9	14	19	21	13	19
	Sous-total	32	33	19	21	15	6	9	14	19	21	13	19
Non-acquittement pension alimentaire	Acc.	17	11	6	3	1	4			3		2	
	Sous-total	17	11	6	3	1	4			3		2	
Non spécifié	Acc.	1								1			
	Sous-total	1								1			
	Total	53	44	25	24	16	10	9	14	23	21	15	19

**Criminalité informatique**

		2000	2013	2014	2015	2016	2017	2018	2019	2020	2021	2022	2023
Hacking	Acc.		3	2	5	7	7	8	14	17	10	19	11
	Tent.									1		1	1
	Sous-total		3	2	5	7	7	8	14	18	10	20	12
Faux en informatique	Acc.		1	1	3	3	1	3		2	3	4	5
	Sous-total		1	1	3	3	1	3		2	3	4	5
Fraude informatique	Acc.		56	26	22	23	19	34	21	71	84	92	95
	Tent.		4	5	8	5		1	2	18	1	4	1
	Sous-total		60	31	30	28	19	35	23	89	85	96	96
Sabotage	Acc.		15	4	5			3				1	
	Sous-total		15	4	5			3				1	
	Total		79	38	43	38	27	49	37	109	98	121	113





**Exercice illégal de l'autorité publique**

		2000	2013	2014	2015	2016	2017	2018	2019	2020	2021	2022	2023
Corruption publique	Acc.	1											
	Sous-total	1											
Violation de domicile par fonctionnaire public	Acc.	1											
	Sous-total	1											
Actes arbitraires	Acc.	1						1			1		
	Sous-total	1						1			1		
	Total	3						1			1		

**Marchand de sommeil**

		2000	2013	2014	2015	2016	2017	2018	2019	2020	2021	2022	2023
Sans circ. aggr.	Acc.				1	2	3		2				
	Sous-total				1	2	3		2				
	Total				1	2	3		2				

**Traite des êtres humains**

		2000	2013	2014	2015	2016	2017	2018	2019	2020	2021	2022	2023
Exploitation sexuelle	Acc.						1						1
	Sous-total						1						1
Exploitation économique	Acc.		1			3							
	Sous-total		1			3							
	Total		1			3	1						1

**Autres infractions Code pénal**

		2000	2013	2014	2015	2016	2017	2018	2019	2020	2021	2022	2023
	Acc.								1				
	Sous-total								1				
	Total								1				



Contravention Code pénal

		2000	2013	2014	2015	2016	2017	2018	2019	2020	2021	2022	2023
Injures (Contravention)	Acc.	15											
	Sous-total	15											
Autres contraventions CP	Acc.	243											
	Tent.	2											
	Sous-total	245											
Total		260											

# ***STATISTIQUES POLICIERES DE CRIMINALITE***

---

*LIEU DE PERPETRATION: COMMUNE*

**Blankenberge**

***ANNEXE II: DETAIL PAR CATEGORIE DE DELIT  
LOIS SPECIALES***



Blankenberge

Infraction Lois spéciales

Drogues

		2000	2013	2014	2015	2016	2017	2018	2019	2020	2021	2022	2023	
Détention	Acc.	59	101	129	140	134	190	184	187	120	238	215	170	
	Tent.				1									
	Sous-total	59	101	129	141	134	190	184	187	120	238	215	170	
Usage	Usage en groupe	Acc.												
		Tent.												
	Usage individuel	Acc.												
	Faciliter l'usage	Acc.		2	13	5	2	7	1	7	12	1	10	4
	Incitation à l'usage	Acc.			1	4	1	1		1	3	1	6	2
	Désordre, scandale ou danger dans un espace public	Acc.				5	6	3	8	3	1		4	7
	Sous-total	16	2	14	14	9	11	9	11	16	2	20	13	
Importation et exportation	Acc.	19		3	2		3	2	1		2	1	1	
	Sous-total	19		3	2		3	2	1		2	1	1	
Fabrication	Acc.		4	4	2	1	3	2		6		2	1	
	Sous-total		4	4	2	1	3	2		6		2	1	
Commerce	Acc.	9	26	32	29	20	16	25	29	18	29	44	26	
	Sous-total	9	26	32	29	20	16	25	29	18	29	44	26	
Autres	Acc.	2	10	5		1	1	3	2	3	2	1	3	
	Sous-total	2	10	5		1	1	3	2	3	2	1	3	
Total		105	143	187	188	165	224	225	230	163	273	283	214	



Législation sur les étrangers

			2000	2013	2014	2015	2016	2017	2018	2019	2020	2021	2022	2023
Transmigration illégale	Mariages simulés/blancs sans récompense/contrainte	Acc.		6	1	4	2		2		1	5	2	1
		Tent.		3	3	2			1			1	2	
	Cohab. légale de complais. sans récompense/contr.	Acc.						1						
	Accès au territoire	Acc.	2	9	10	17	30	48	86	54	68	60	40	33
	Séjour	Acc.	2	26	27	34	59	43	49	37	62	47	26	47
	Éloignement	Acc.	1					1						
	Pas de port de documents d'identité ou de voyage	Acc.		2	5	1	1		1					
	Inscription au registre des étrangers	Acc.		2	5		1					1		1
	Sous-total		5	48	51	58	93	93	139	91	132	113	71	81
Mariages simulés/blancs avec récompense/contrainte	Recours à la contrainte	Acc.						1						
	Sous-total							1						
Trafic d'êtres humains		Acc.			1				1	1				
	Sous-total			1					1	1				
Aide au séjour illégal		Acc.				2			1					2
	Sous-total					2			1					2
Non spécifié		Acc.		5										
	Sous-total			5										
Autres		Acc.	1		3		1							
	Sous-total		1		3		1							
	Total		6	53	55	60	94	94	141	92	132	113	71	83



**Environnement**

			2000	2013	2014	2015	2016	2017	2018	2019	2020	2021	2022	2023
<b>Déchets</b>	Déchets par professionnel	Acc.				1	1	1			1	1	1	
	Déchets par particulier	Acc.		3		3	3	1		2	6	6	6	3
	Déchets par personne indéterminée	Acc.	5											
	Déchets: permis/autorisation	Acc.											1	
	Non spécifié	Acc.	1											
	<b>Sous-total</b>		<b>6</b>	<b>3</b>		<b>4</b>	<b>4</b>	<b>2</b>		<b>2</b>	<b>7</b>	<b>7</b>	<b>8</b>	<b>3</b>
<b>Autres que déchets</b>	Urbanisme	Acc.	4	1		2				1	1		4	
	Permis d'environnement	Acc.		2						1				1
	Bruit	Acc.	1	4	8	6	1		1					
	Pollution de l'eau	Acc.	2	2							2	1		1
	Non spécifié	Acc.								1	1			1
	Autres nuisances en matière d'environnement	Acc.	4				1	1					1	
	<b>Sous-total</b>		<b>11</b>	<b>9</b>	<b>8</b>	<b>8</b>	<b>2</b>	<b>1</b>	<b>1</b>	<b>3</b>	<b>4</b>	<b>1</b>	<b>5</b>	<b>3</b>
<b>Biodiversité / Faune et flore</b>	Bien-être animal	Acc.	3	2	5	7	4	2	4	8	8	7	4	12
	Protection de la nature	Acc.	1	1		1	3							1
	Destruction d'animaux	Acc. Tent.				1	1		1					
	<b>Sous-total</b>		<b>4</b>	<b>5</b>	<b>6</b>	<b>9</b>	<b>8</b>	<b>2</b>	<b>5</b>	<b>8</b>	<b>8</b>	<b>7</b>	<b>4</b>	<b>13</b>
	<b>Total</b>		<b>21</b>	<b>17</b>	<b>14</b>	<b>21</b>	<b>14</b>	<b>5</b>	<b>6</b>	<b>13</b>	<b>19</b>	<b>15</b>	<b>17</b>	<b>19</b>



**Armes et explosifs**

			2000	2013	2014	2015	2016	2017	2018	2019	2020	2021	2022	2023
Détention illégale	Arme à feu	Acc.		6	2	2	6	5	3		6	3	6	8
	Arme blanche ou non à feu	Acc.		10	19	11	12	29	11	12	6	18	17	18
	Munition	Acc.			1					1		1	2	2
	Non spécifié	Acc.	10											
		<b>Sous-total</b>	<b>10</b>	<b>16</b>	<b>22</b>	<b>13</b>	<b>18</b>	<b>34</b>	<b>14</b>	<b>13</b>	<b>12</b>	<b>22</b>	<b>25</b>	<b>28</b>
Port / transport illégal	Arme à feu	Acc.			1	3	1		1	2	3			1
	Arme blanche ou non à feu	Acc.		27	23	22	33	29	20	19	13	23	29	21
	Munition	Acc.									1			1
	Non spécifié	Acc.	3											
		<b>Sous-total</b>	<b>3</b>	<b>27</b>	<b>24</b>	<b>25</b>	<b>34</b>	<b>29</b>	<b>21</b>	<b>21</b>	<b>17</b>	<b>23</b>	<b>29</b>	<b>23</b>
Commerce illégal	Arme à feu	Acc.									1			
	Arme blanche ou non à feu	Acc.		1	1			1						
		<b>Sous-total</b>		<b>1</b>	<b>1</b>			<b>1</b>			<b>1</b>			
Fabrication / réparation illégale	Arme à feu	Acc.												1
		<b>Sous-total</b>												<b>1</b>
Autre	Documents	Acc.											1	1
	Vente par correspondance/internet d'arme à feu	Acc.				1					1			
	Stockage	Acc.										1		
	Permis d'environnement	Acc.				1								
	Non spécifié	Acc.	4											
		<b>Sous-total</b>	<b>4</b>				<b>2</b>				<b>1</b>	<b>1</b>	<b>1</b>	<b>1</b>
		<b>Total</b>	<b>17</b>	<b>44</b>	<b>47</b>	<b>38</b>	<b>54</b>	<b>64</b>	<b>35</b>	<b>34</b>	<b>31</b>	<b>46</b>	<b>55</b>	<b>53</b>



Protection de la personne

			2000	2013	2014	2015	2016	2017	2018	2019	2020	2021	2022	2023
Discrimination	Racisme et xénophobie	Acc.			4	1	2	6	1	1	5	5	3	4
	Fondée sur son orientation sexuelle (homophobie)	Acc.						2	2					1
	Fondée sur le sexe (sexisme)	Acc.					1						1	1
	Fondée sur le handicap	Acc.							1					
	Autre discrimination	Acc.						1						
	Sous-total			4	1	3	9	4	1	5	5	4	6	
Droits d'auteur		Acc.		4	9									1
	Sous-total			4	9									1
Protection de la vie privée		Acc.	7		3	4	4	3				1		1
	Sous-total		7		3	4	4	3				1		1
Caméras de surveillance		Acc.							1			1	1	1
	Sous-total								1			1	1	1
Droit à l'image		Acc.		1	1		3	2	4	2	2	4	1	1
	Sous-total			1	1		3	2	4	2	2	4	1	1
Autres		Acc.	1											
	Sous-total		1											
	Total		8	5	17	5	10	14	9	3	7	11	6	10





**Blankenberge**

**Infraction Lois spéciales**

**Hormones et dopage**

		2000	2013	2014	2015	2016	2017	2018	2019	2020	2021	2022	2023
<b>Détention</b>	Acc.		1	1			1	2	1	1			
	Sous-total:		1	1			1	2	1	1			
<b>Fabrication et distribution</b>	Acc.			1									
	Sous-total:			1									
	Total:		1	2			1	2	1	1			

**Sécurité privée**

		2000	2013	2014	2015	2016	2017	2018	2019	2020	2021	2022	2023
<b>Entreprises de gardiennage / de sécurité</b>	Acc.	5					1				2	1	7
	Sous-total:	5					1				2	1	7
<b>Milices privées</b>	Acc.	1											
	Sous-total:	1											
	Total:	6					1				2	1	7

**Protection de la jeunesse**

		2000	2013	2014	2015	2016	2017	2018	2019	2020	2021	2022	2023
<b>Législation sur l'obligation scolaire</b>	Acc.	3	1		2			2			1		
	Sous-total:	3	1		2			2			1		
<b>Législation sur les dancings</b>	Acc.											1	
	Sous-total:											1	
<b>Législation sur la protection de la jeunesse</b>	Acc.	8	26	20	24	19	35	27	29	23	29	38	47
	Sous-total:	8	26	20	24	19	35	27	29	23	29	38	47
<b>Non spécifié</b>	Acc.										1		2
	Sous-total:										1		2
	Total:	11	27	20	26	19	35	29	29	23	31	39	49



Code pénal social

		2000	2013	2014	2015	2016	2017	2018	2019	2020	2021	2022	2023
<b>Harcèlement au travail</b>	Acc.					1		1					1
	Sous-total:					1		1					1
<b>Travail illégal</b>	Acc.			5									
	Sous-total:			5									
<b>Fraude sociale aux cotisations (travail au noir)</b>	Acc.		1	1	2	2	2		2	2	1	1	
	Sous-total:		1	1	2	2	2		2	2	1	1	
<b>Documents sociaux</b>	Acc.			1	1								
	Sous-total:			1	1								
<b>Sécurité sociale</b>	Acc.	1		1			1						
	Sous-total:	1		1			1						
<b>Infr. contre foi publique en droit pénal social</b>	Acc.		1		2		2	4	1	5	5	6	5
	Sous-total:		1		2		2	4	1	5	5	6	5
<b>Escroquerie en droit pénal social</b>	Acc.			6	4	7	4	1	4	2	3	1	2
	Sous-total:			6	4	7	4	1	4	2	3	1	2
	Total:	1	2	14	9	10	9	6	7	9	9	8	8

Ivresse et alcool

		2000	2013	2014	2015	2016	2017	2018	2019	2020	2021	2022	2023
<b>Ivresse publique</b>	Acc.	295	376	351	328	284	249	249	214	144	178	199	213
	Tent.	3											
	Sous-total:	298	376	351	328	284	249	249	214	144	178	199	213
<b>Distillerie clandestine</b>	Acc.	1											
	Sous-total:	1											
<b>Servir de l'alcool à une personne ivre</b>	Acc.												1
	Sous-total:												1
<b>Autres</b>	Acc.	20											
	Sous-total:	20											
	Total:	319	376	351	328	284	249	249	214	144	178	199	214



Législation sur les élections

		2000	2013	2014	2015	2016	2017	2018	2019	2020	2021	2022	2023
	Acc.	1											
	Sous-total:	1											
	Total:	1											

Registre de population

		2000	2013	2014	2015	2016	2017	2018	2019	2020	2021	2022	2023
	Acc.	238	219	260	203	197	206	201	167	172	137	171	156
	Sous-total:	238	219	260	203	197	206	201	167	172	137	171	156
	Total:	238	219	260	203	197	206	201	167	172	137	171	156

Carte d'identité

		2000	2013	2014	2015	2016	2017	2018	2019	2020	2021	2022	2023
<b>Pas en possession</b>	Acc.	90	2	1	2	1	1		1				1
	Sous-total:	90	2	1	2	1	1		1				1
<b>Refus de présentation</b>	Acc.	5	2	1	1	3	1				1		1
	Sous-total:	5	2	1	1	3	1				1		1
<b>Endommagée</b>	Acc.	1	2	3	1	5	2		1	3			
	Sous-total:	1	2	3	1	5	2		1	3			
<b>Non spécifié</b>	Acc.						1			1			
	Sous-total:						1			1			
<b>Autres</b>	Acc.	106			1		2	7	2	2			
	Sous-total:	106			1		2	7	2	2			
	Total:	202	6	5	5	9	7	7	4	6	1		2



Santé publique

		2000	2013	2014	2015	2016	2017	2018	2019	2020	2021	2022	2023
<b>Politique de la santé</b>	<b>Acc.</b>										1		
	<b>Sous-total:</b>										1		
<b>Interdiction de fumer</b>	<b>Acc.</b>		11	3	4	1							
	<b>Sous-total:</b>		11	3	4	1							
<b>Législation médicaments</b>	<b>Acc.</b>											1	2
	<b>Sous-total:</b>											1	2
<b>Vente de tabac</b>	<b>Acc.</b>							1					
	<b>Sous-total:</b>							1					
<b>Denrées alimentaires</b>	<b>Acc.</b>	2				2	1		1	1		1	
	<b>Sous-total:</b>	2				2	1		1	1		1	
<b>Refus ou négligence respect mesures</b>	<b>Acc.</b>									1.875	344	9	
	<b>Sous-total:</b>									1.875	344	9	
<b>Autres</b>	<b>Acc.</b>	8								78	3		
	<b>Sous-total:</b>	8								78	3		
	<b>Total:</b>	10	11	3	4	3	1	1	1	1.954	348	11	2



Travail

		2000	2013	2014	2015	2016	2017	2018	2019	2020	2021	2022	2023
<b>Règlement général protection du travail</b>	Acc.	2				1		1					
	Sous-total:	2				1		1					
<b>Commerce ambulant</b>	Acc.	4	4	3	3	2	1		1			3	2
	Sous-total:	4	4	3	3	2	1		1			3	2
<b>Infractions mesure interdiction professionnelle</b>	Acc.					1	1		1				1
	Sous-total:					1	1		1				1
<b>Fraude sociale aux cotisations (travail au noir)</b>	Acc.	2						1		1	1		
	Sous-total:	2						1		1	1		
<b>Tourisme et hôtellerie</b>	Acc.											1	
	Sous-total:											1	
<b>Travailleurs étrangers</b>	Acc.	4							1				
	Sous-total:	4							1				
<b>Non spécifié</b>	Acc.					1							
	Sous-total:					1							
	Total:	12	4	3	3	5	2	2	3	1	1	4	3

Protection des revenus publics

		2000	2013	2014	2015	2016	2017	2018	2019	2020	2021	2022	2023
<b>Taxe de circulation / TMC</b>	Acc.		7	7	5	4	2	3	8				
	Sous-total:		7	7	5	4	2	3	8				
<b>Fraude TVA</b>	Acc.	1											
	Sous-total:	1											
<b>Fraude fiscale - impôts sur le revenu</b>	Acc.		1										1
	Sous-total:		1										1
<b>Non spécifié</b>	Acc.		1										
	Sous-total:		1										
	Total:	1	9	7	5	4	2	3	8				1



Législation économique

		2000	2013	2014	2015	2016	2017	2018	2019	2020	2021	2022	2023
<b>Concurrence</b>	Acc.								1				
	Sous-total:								1				
<b>Sociétés</b>	Acc.										1		3
	Sous-total:										1		3
<b>Contrefaçon de droits de propriété intellectuelle</b>	Acc.			8								1	1
	Sous-total:			8								1	1
<b>Autres</b>	Acc.		1	1					1				
	Sous-total:		1	1					1				
	<b>Total:</b>		<b>1</b>	<b>9</b>					<b>2</b>		<b>1</b>	<b>1</b>	<b>4</b>

Pratiques commerciales

		2000	2013	2014	2015	2016	2017	2018	2019	2020	2021	2022	2023
<b>Pratiques du marché et protection du consommateur</b>	Acc.	1	1		1								
	Sous-total:	1	1		1								
<b>Registre de commerce</b>	Acc.	1											
	Sous-total:	1											
<b>Non spécifié</b>	Acc.						1						
	Sous-total:						1						
<b>Autres</b>	Acc.	3										1	
	Sous-total:	3										1	
	<b>Total:</b>	<b>5</b>	<b>1</b>		<b>1</b>		<b>1</b>					<b>1</b>	



Autres lois spéciales

		2000	2013	2014	2015	2016	2017	2018	2019	2020	2021	2022	2023
<b>Transport</b>	Acc.	4		3	5	3	5	2	7	17	3	4	9
	Sous-total:	4		3	5	3	5	2	7	17	3	4	9
<b>Prévention: incendies, explosions, accidents</b>	Acc.							1					
	Sous-total:							1					
<b>Loteries et jeux de hasard</b>	Acc.		1							1			
	Sous-total:		1							1			
<b>Infr. dans le secteur audiovisuel</b>	Acc.	2						1					
	Sous-total:	2						1					
<b>Réquisition prestataire de service</b>	Acc.			1									
	Sous-total:			1									
<b>Dégradation involontaire câbles télécommunication</b>	Acc.			2	4	3	6	4	7	2	2	2	2
	Sous-total:			2	4	3	6	4	7	2	2	2	2
<b>Infractions Loi police chemins de fer</b>	Acc.				2		2	3		1	2	1	2
	Sous-total:				2		2	3		1	2	1	2
<b>Moyens de communications électroniques</b>	Acc.									1			
	Sous-total:									1			
<b>Autres</b>	Acc.	55	1						2	2	1		
	Tent.	1											
	Sous-total:	56	1						2	2	1		
	Total:	62	2	6	11	6	13	11	16	24	8	7	13

# ***STATISTIQUES POLICIERES DE CRIMINALITE***

---

***LIEU DE PERPETRATION: COMMUNE***

**Blankenberge**

***ANNEXE III: DETAIL  
FIGURES CRIMINELLES / PHENOMENES***





Blankenberge

FC Vol moyen de transport

		2000	2013	2014	2015	2016	2017	2018	2019	2020	2021	2022	2023
Vol de voiture	Acc.	33	3	4	6	4	2	5	2		4	3	2
	Tent.	7	3		1	1				1			4
	<b>Total</b>	<b>40</b>	<b>6</b>	<b>4</b>	<b>7</b>	<b>5</b>	<b>2</b>	<b>5</b>	<b>2</b>	<b>1</b>	<b>4</b>	<b>3</b>	<b>6</b>
Vol de moto	Acc.	2	2	6	1			1	1		1		2
	Tent.	2		1									
	<b>Total</b>	<b>4</b>	<b>2</b>	<b>7</b>	<b>1</b>			<b>1</b>	<b>1</b>		<b>1</b>		<b>2</b>
Carjacking	Acc.	1		1			1						
	Tent.	2											
	<b>Total</b>	<b>3</b>		<b>1</b>			<b>1</b>						
Homejacking	Acc.				1	1							
	Tent.												
	<b>Total</b>				<b>1</b>	<b>1</b>							
Vol dans les garages	Acc.	1											
	Tent.												
	<b>Total</b>	<b>1</b>											
Vol de vélomoteur	Acc.	49	8	9	8	11	8	3	9	3	3	9	6
	Inc.	22											
	Tent.	1				1		1		1			1
	<b>Total</b>	<b>72</b>	<b>8</b>	<b>9</b>	<b>8</b>	<b>12</b>	<b>8</b>	<b>4</b>	<b>9</b>	<b>4</b>	<b>3</b>	<b>9</b>	<b>7</b>
Vol de vélo	Acc.	125	174	204	152	168	190	175	122	128	95	109	140
	Inc.	264											
	Tent.		2	1		1	6	1		1	1	5	3
	<b>Total</b>	<b>389</b>	<b>176</b>	<b>205</b>	<b>152</b>	<b>169</b>	<b>196</b>	<b>176</b>	<b>122</b>	<b>129</b>	<b>96</b>	<b>114</b>	<b>143</b>



**FC Cambriolage**

		2000	2013	2014	2015	2016	2017	2018	2019	2020	2021	2022	2023
<b>Cambriolage dans habitation</b>	Acc.	49	38	32	32	28	31	36	38	36	34	30	33
	Tent.	18	22	11	15	12	34	21	17	26	19	12	28
	<b>Total</b>	<b>67</b>	<b>60</b>	<b>43</b>	<b>47</b>	<b>40</b>	<b>65</b>	<b>57</b>	<b>55</b>	<b>62</b>	<b>53</b>	<b>42</b>	<b>61</b>
<b>Cambriolage ds entreprise ou commerce</b>	Acc.	41	21	24	15	12	27	15	7	5	12	5	6
	Tent.	6	8	11	6	6	23	11	5	4	8	6	2
	<b>Total</b>	<b>47</b>	<b>29</b>	<b>35</b>	<b>21</b>	<b>18</b>	<b>50</b>	<b>26</b>	<b>12</b>	<b>9</b>	<b>20</b>	<b>11</b>	<b>8</b>
<b>Cambriolage ds service public ou bâtiment administ</b>	Acc.	7	1	1	2	1	7	2		2			
	Tent.	1		3	4	2	4	5				1	3
	<b>Total</b>	<b>8</b>	<b>1</b>	<b>4</b>	<b>6</b>	<b>3</b>	<b>11</b>	<b>7</b>		<b>2</b>		<b>1</b>	<b>3</b>
<b>Vol au béliier</b>	Acc.						1						
	Total						1						
<b>Cambriolage dans bâtiment (total)</b>	Acc.	96	60	57	49	41	65	53	45	43	45	35	39
	Tent.	25	30	25	25	20	61	37	22	30	27	19	33
	<b>Total</b>	<b>121</b>	<b>90</b>	<b>82</b>	<b>74</b>	<b>61</b>	<b>126</b>	<b>90</b>	<b>67</b>	<b>73</b>	<b>72</b>	<b>54</b>	<b>72</b>

**FC Vol autre**

		2000	2013	2014	2015	2016	2017	2018	2019	2020	2021	2022	2023
<b>Vol à main armée</b>	Acc.	4	1	3	3	4	2	3	1	1	4	6	3
	Tent.	2			2	4		2					5
	<b>Total</b>	<b>6</b>	<b>1</b>	<b>3</b>	<b>5</b>	<b>8</b>	<b>2</b>	<b>5</b>	<b>1</b>	<b>1</b>	<b>4</b>	<b>6</b>	<b>8</b>
<b>Vol avec violence sans arme</b>	Acc.	24	29	23	13	16	11	16	14	22	17	21	16
	Tent.	9	4	5	8	7	5	9	4	5	7	4	6
	<b>Total</b>	<b>33</b>	<b>33</b>	<b>28</b>	<b>21</b>	<b>23</b>	<b>16</b>	<b>25</b>	<b>18</b>	<b>27</b>	<b>24</b>	<b>25</b>	<b>22</b>
<b>Vol dans ou sur un véhicule</b>	Acc.	64	36	29	24	45	29	43	29	25	42	25	27
	Tent.	6	14	1	3	9	9	19	10	13	12	3	3
	<b>Total</b>	<b>70</b>	<b>50</b>	<b>30</b>	<b>27</b>	<b>54</b>	<b>38</b>	<b>62</b>	<b>39</b>	<b>38</b>	<b>54</b>	<b>28</b>	<b>30</b>
<b>Vol d'armes et explosifs</b>	Acc.	1	1	1	1		2	1	1		3	2	2
	Total	1	1	1	1		2	1	1		3	2	2



**FC Vol autre**

		2000	2013	2014	2015	2016	2017	2018	2019	2020	2021	2022	2023
<b>Steaming</b>	Acc.			1									
	Total			1									
<b>Arrachage de sac à main</b>	Acc.	1	5	4	1	2		1		1	2	2	2
	Total	1	5	4	1	2		1		1	2	2	2
<b>Vol à l'arraché</b>	Acc.	5	9	7	4	3	12	7	9	8	8	12	13
	Tent.		1		1	1	1		1		2		
	Total	5	10	7	5	4	13	7	10	8	10	12	13
<b>Vol à la tire</b>	Acc.	94	152	104	98	79	78	79	51	24	30	35	27
	Tent.		2				1	1					
	Total	94	154	104	98	79	79	80	51	24	30	35	27
<b>Vol à l'étalage</b>	Acc.	30	89	69	83	91	61	111	90	108	114	73	100
	Tent.	3	5	4	3	4		10	1	4	4	2	1
	Total	33	94	73	86	95	61	121	91	112	118	75	101
<b>Vol par ruse</b>	Acc.	6	3	2	8	5	2	3	1	1	2	1	2
	Tent.	3	1	2	2	2	1		1				1
	Total	9	4	4	10	7	3	3	2	1	2	1	3
<b>Vol de métaux</b>	Acc.		5	1			1	2		1		3	2
	Total		5	1			1	2		1		3	2
<b>Vol sur les chantiers</b>	Acc.	9	3	2	1		2	2		1	3	6	4
	Total	9	3	2	1		2	2		1	3	6	4
<b>Vol d'animaux</b>	Acc.	1	2	3		1	1	3	2	1		1	3
	Total	1	2	3		1	1	3	2	1		1	3



**Criminalité ICT**

		2000	2013	2014	2015	2016	2017	2018	2019	2020	2021	2022	2023
Fraude de cartes de paiements	Acc.		47	11	5	10	6	7	7	11	11	11	13
	Tent.		2	2	6	2			1	15		1	
	<b>Total</b>		<b>49</b>	<b>13</b>	<b>11</b>	<b>12</b>	<b>6</b>	<b>7</b>	<b>8</b>	<b>26</b>	<b>11</b>	<b>12</b>	<b>13</b>
Phishing	Acc.							1	1	6	7	2	3
	<b>Total</b>							<b>1</b>	<b>1</b>	<b>6</b>	<b>7</b>	<b>2</b>	<b>3</b>
Ransomware	Acc.				1		1						
	<b>Total</b>				<b>1</b>		<b>1</b>						
Shouldersurfing	Acc.		5	1		1		2		1		1	
	<b>Total</b>		<b>5</b>	<b>1</b>		<b>1</b>		<b>2</b>		<b>1</b>		<b>1</b>	
Skimming	Acc.		1							1			
	<b>Total</b>		<b>1</b>							<b>1</b>			

**FC Autre**

		2000	2013	2014	2015	2016	2017	2018	2019	2020	2021	2022	2023
Violence contre les métiers d'intérêt général	Acc.	13	4	10	8	11	6	10	11	11	7	11	10
	<b>Total</b>	<b>13</b>	<b>4</b>	<b>10</b>	<b>8</b>	<b>11</b>	<b>6</b>	<b>10</b>	<b>11</b>	<b>11</b>	<b>7</b>	<b>11</b>	<b>10</b>
Viol collectif	Acc.	1	1	1							2		
	<b>Total</b>	<b>1</b>	<b>1</b>	<b>1</b>							<b>2</b>		
Graffiti	Acc.	1	5	9	9	7	1	11	4	4	5	2	4
	<b>Total</b>	<b>1</b>	<b>5</b>	<b>9</b>	<b>9</b>	<b>7</b>	<b>1</b>	<b>11</b>	<b>4</b>	<b>4</b>	<b>5</b>	<b>2</b>	<b>4</b>
Dégradation de voiture	Acc.	23	119	114	116	153	73	96	61	64	88	71	61
	<b>Total</b>	<b>23</b>	<b>119</b>	<b>114</b>	<b>116</b>	<b>153</b>	<b>73</b>	<b>96</b>	<b>61</b>	<b>64</b>	<b>88</b>	<b>71</b>	<b>61</b>
Rixe au couteau	Acc.			1		2	1	2		2	1	3	1
	Tent.						1			3	1	1	1
	<b>Total</b>			<b>1</b>		<b>2</b>	<b>2</b>	<b>2</b>		<b>5</b>	<b>2</b>	<b>4</b>	<b>2</b>

**PH Violence intrafamiliale (VIF)**



**PH Violence intrafamiliale (VIF)**

		2000	2013	2014	2015	2016	2017	2018	2019	2020	2021	2022	2023
VIF: physique, dans le couple	Acc.	17	67	72	68	64	76	82	63	62	61	75	88
	Tent.						2	1	2	1	1	2	
	<b>Total</b>	<b>17</b>	<b>67</b>	<b>72</b>	<b>68</b>	<b>64</b>	<b>78</b>	<b>83</b>	<b>65</b>	<b>63</b>	<b>62</b>	<b>77</b>	<b>88</b>
VIF: physique, envers des descendants	Acc.	3	11	4	8	6	6	6	6	7	3	8	7
	Tent.												
	<b>Total</b>	<b>3</b>	<b>11</b>	<b>4</b>	<b>8</b>	<b>6</b>	<b>6</b>	<b>6</b>	<b>6</b>	<b>7</b>	<b>3</b>	<b>8</b>	<b>7</b>
VIF: physique, envers d'autres membres	Acc.	22	8	13	7	8	10	12	9	2	5	8	13
	Tent.							1		2			
	<b>Total</b>	<b>22</b>	<b>8</b>	<b>13</b>	<b>7</b>	<b>8</b>	<b>10</b>	<b>13</b>	<b>9</b>	<b>4</b>	<b>5</b>	<b>8</b>	<b>13</b>
VIF: sexuelle, dans le couple	Acc.						1					2	2
	Tent.												
	<b>Total</b>						<b>1</b>					<b>2</b>	<b>2</b>
VIF: sexuelle, envers des descendants	Acc.		4		1	3	2	2	1	2	4		
	Tent.												
	<b>Total</b>		<b>4</b>		<b>1</b>	<b>3</b>	<b>2</b>	<b>2</b>	<b>1</b>	<b>2</b>	<b>4</b>		
VIF: sexuelle, envers d'autres membres	Acc.		1	1				1		1			
	Tent.												
	<b>Total</b>		<b>1</b>	<b>1</b>				<b>1</b>		<b>1</b>			
VIF: psychique, dans le couple	Acc.	35	43	30	33	22	20	32	26	28	30	22	29
	Tent.												
	<b>Total</b>	<b>35</b>	<b>43</b>	<b>30</b>	<b>33</b>	<b>22</b>	<b>20</b>	<b>32</b>	<b>26</b>	<b>28</b>	<b>30</b>	<b>22</b>	<b>29</b>
VIF: psychique, envers des descendants	Acc.	1		1		3	5	2	2	2	5	8	7
	Tent.												
	<b>Total</b>	<b>1</b>		<b>1</b>		<b>3</b>	<b>5</b>	<b>2</b>	<b>2</b>	<b>2</b>	<b>5</b>	<b>8</b>	<b>7</b>
VIF: psychique, envers d'autres membres	Acc.		2		2	2	2	1	1	5	2	3	5
	Tent.												
	<b>Total</b>		<b>2</b>		<b>2</b>	<b>2</b>	<b>2</b>	<b>1</b>	<b>1</b>	<b>5</b>	<b>2</b>	<b>3</b>	<b>5</b>
VIF: économique, dans le couple	Acc.		6	8	6		5	14		4	2	3	10
	Tent.												1
	<b>Total</b>		<b>6</b>	<b>8</b>	<b>6</b>		<b>5</b>	<b>14</b>		<b>4</b>	<b>2</b>	<b>3</b>	<b>11</b>
VIF: économique, envers des descendants	Acc.	4					3	1		1	1		1
	Tent.												
	<b>Total</b>	<b>4</b>					<b>3</b>	<b>1</b>		<b>1</b>	<b>1</b>		<b>1</b>
VIF: économique, envers d'autres membres	Acc.	22	14	8	3	2	8	1	1	4		4	1
	Tent.												
	<b>Total</b>	<b>22</b>	<b>14</b>	<b>8</b>	<b>3</b>	<b>2</b>	<b>8</b>	<b>1</b>	<b>1</b>	<b>4</b>		<b>4</b>	<b>1</b>



**PH Hormones et dopage**

		2000	2013	2014	2015	2016	2017	2018	2019	2020	2021	2022	2023
<b>Dopage humain</b>	Acc.		1	2			1	3	1	1		1	1
	Total		1	2			1	3	1	1		1	1

**PH Drogues**

		2000	2013	2014	2015	2016	2017	2018	2019	2020	2021	2022	2023
<b>Vente de cocaïne</b>	Acc.		3	5	1	6	2	3	6	9	5	11	5
	Total		3	5	1	6	2	3	6	9	5	11	5

		2000	2013	2014	2015	2016	2017	2018	2019	2020	2021	2022	2023
<b>Import-export de cocaïne</b>	Acc.			2			1						
	Total			2			1						

		2000	2013	2014	2015	2016	2017	2018	2019	2020	2021	2022	2023
<b>Import-export de drogues synthétiques</b>	Acc.				2								
	Total				2								

		2000	2013	2014	2015	2016	2017	2018	2019	2020	2021	2022	2023
<b>Vente de drogues synthétiques</b>	Acc.		6	11	8	7	5	7	8	6	6	8	5
	Total		6	11	8	7	5	7	8	6	6	8	5

		2000	2013	2014	2015	2016	2017	2018	2019	2020	2021	2022	2023
<b>Production de cannabis (culture)</b>	Acc.		3	3	2		1	2		3		1	
	Total		3	3	2		1	2		3		1	

		2000	2013	2014	2015	2016	2017	2018	2019	2020	2021	2022	2023
<b>Import-export d'héroïne</b>	Acc.								1		1		
	Total								1		1		

		2000	2013	2014	2015	2016	2017	2018	2019	2020	2021	2022	2023
<b>Vente-traffic d'héroïne</b>	Acc.						1		4	2	4	1	2
	Total						1		4	2	4	1	2

**PH Trafic d'armes**

		2000	2013	2014	2015	2016	2017	2018	2019	2020	2021	2022	2023
<b>Commerce et production d'arme à feu et mun.</b>	Acc.					1				2			1
	Total					1				2			1

		2000	2013	2014	2015	2016	2017	2018	2019	2020	2021	2022	2023
<b>Commerce et production d'arme non à feu</b>	Acc.		1	1			1						
	Total		1	1			1						



**PH Traite des êtres humains**

		2000	2013	2014	2015	2016	2017	2018	2019	2020	2021	2022	2023
TEH - exploitation économique	Acc.		1			3							
	Total		1			3							
TEH - exploitation sexuelle	Acc.	1	1	2			1			1	3	1	2
	Tent.				1								
	Total	1	1	2	1		1			1	3	1	2

**PH Violence dans l'espace public**

		2000	2013	2014	2015	2016	2017	2018	2019	2020	2021	2022	2023
Violence physique (transport public)	Acc.	3	1	1	2	1	4	3	4	2	2	5	7
	Tent.												2
	Total	3	1	1	2	1	4	3	4	2	2	5	9
Violence physique (voie publique)	Acc.	101	106	96	71	66	102	91	83	61	63	79	104
	Tent.		1	1	1		1	1	2	2	3	2	1
	Total	101	107	97	72	66	103	92	85	63	66	81	105
Violence physique (autre endroit public)	Acc.	6	5	10	11	9	10	11	5	10	6	18	12
	Tent.								1				
	Total	6	5	10	11	9	10	11	6	10	6	18	12
Violence physique (endroit accessible au public)	Acc.	38	46	37	42	47	39	41	37	17	19	49	48
	Tent.				1				1	1			
	Total	38	46	37	43	47	39	41	38	18	19	49	48
Violence sexuelle (transport public)	Acc.	1					2		2	2	6	3	1
	Tent.											1	
	Total	1					2		2	2	6	4	1
Violence sexuelle (voie publique)	Acc.	4	9	3	2	4	6	6	1	4	4	8	3
	Total	4	9	3	2	4	6	6	1	4	4	8	3
Violence sexuelle (autre endroit public)	Acc.	3	4		4	3	4	4	2	3	3	2	2
	Total	3	4		4	3	4	4	2	3	3	2	2



**PH Violence dans l'espace public**

		2000	2013	2014	2015	2016	2017	2018	2019	2020	2021	2022	2023
Violence sexuelle (endroit accessible au public)	Acc.	5	5	3	3	6	1	5	2	1	10	9	7
	Tent.	1										1	
	<b>Total</b>	<b>6</b>	<b>5</b>	<b>3</b>	<b>3</b>	<b>6</b>	<b>1</b>	<b>5</b>	<b>2</b>	<b>1</b>	<b>10</b>	<b>10</b>	<b>7</b>
Violence psychique (transport public)	Acc.	1	2	3	2	4	1	6	5	3	3	2	4
	Tent.												
	<b>Total</b>	<b>1</b>	<b>2</b>	<b>3</b>	<b>2</b>	<b>4</b>	<b>1</b>	<b>6</b>	<b>5</b>	<b>3</b>	<b>3</b>	<b>2</b>	<b>4</b>
Violence psychique (voie publique)	Acc.	37	42	34	42	33	58	47	31	35	27	38	46
	Tent.	1											
	<b>Total</b>	<b>38</b>	<b>42</b>	<b>34</b>	<b>42</b>	<b>33</b>	<b>58</b>	<b>47</b>	<b>31</b>	<b>35</b>	<b>27</b>	<b>38</b>	<b>46</b>
Violence psychique (autre endroit public)	Acc.	5	5	2	4	9	6	5	4	4	4	12	7
	Tent.												
	<b>Total</b>	<b>5</b>	<b>5</b>	<b>2</b>	<b>4</b>	<b>9</b>	<b>6</b>	<b>5</b>	<b>4</b>	<b>4</b>	<b>4</b>	<b>12</b>	<b>7</b>
Violence psychique (endroit accessible au public)	Acc.	20	15	25	12	19	27	16	12	12	25	23	25
	Tent.												
	<b>Total</b>	<b>20</b>	<b>15</b>	<b>25</b>	<b>12</b>	<b>19</b>	<b>27</b>	<b>16</b>	<b>12</b>	<b>12</b>	<b>25</b>	<b>23</b>	<b>25</b>
Vol à main armée (transport public)	Tent.												2
	Tent.												
	<b>Total</b>												<b>2</b>
Vol à main armée (voie publique)	Acc.	4		2	1	2	1	1				2	1
	Tent.	1			2	1		2					3
	<b>Total</b>	<b>5</b>		<b>2</b>	<b>3</b>	<b>3</b>	<b>1</b>	<b>3</b>				<b>2</b>	<b>4</b>
Vol à main armée (autre endroit public)	Acc.							1		1			
	Tent.												
	<b>Total</b>							<b>1</b>		<b>1</b>			
Vol à main armée (endroit accessible au public)	Acc.		1		1	2			1		1		1
	Tent.	1				3							
	<b>Total</b>	<b>1</b>	<b>1</b>		<b>1</b>	<b>5</b>			<b>1</b>		<b>1</b>		<b>1</b>
Vol avec violence sans arme (transport public)	Acc.		3	1									3
	Tent.												
	<b>Total</b>		<b>3</b>	<b>1</b>									<b>3</b>
Vol avec violence sans arme (voie publique)	Acc.	14	16	16	6	7	2	10	7	10	11	9	7
	Tent.	7	2	1	2	2	2		2	1	2		
	<b>Total</b>	<b>21</b>	<b>18</b>	<b>17</b>	<b>8</b>	<b>9</b>	<b>4</b>	<b>10</b>	<b>9</b>	<b>11</b>	<b>13</b>	<b>9</b>	<b>7</b>





**PH Violence dans l'espace public**

		2000	2013	2014	2015	2016	2017	2018	2019	2020	2021	2022	2023
Vol avec violence sans arme (autre endroit public)	Acc.	1	1	1				1	2			1	
	Tent.					1				1			1
	<b>Total</b>	<b>1</b>	<b>1</b>	<b>1</b>		<b>1</b>		<b>1</b>	<b>2</b>	<b>1</b>		<b>1</b>	<b>1</b>
Vol avec violence sans arme (endr. acces. au pub.)	Acc.	4	5	1	3	3	4	4	2	3	3	3	4
	Tent.			1		2	1	3		1			1
	<b>Total</b>	<b>4</b>	<b>5</b>	<b>2</b>	<b>3</b>	<b>5</b>	<b>5</b>	<b>7</b>	<b>2</b>	<b>4</b>	<b>3</b>	<b>3</b>	<b>5</b>

**PH Autre**

		2000	2013	2014	2015	2016	2017	2018	2019	2020	2021	2022	2023
Faux policiers	Acc.												3
	Tent.												1
	<b>Total</b>												<b>4</b>
Terrorisme, extrémisme et radicalisme	Acc.				1				1			1	2
	Tent.						1						
	<b>Total</b>				<b>1</b>		<b>1</b>		<b>1</b>			<b>1</b>	<b>2</b>
Cyberharcèlement	Acc.	8	14	34	29	21	22	13	13	14	7	11	8
	<b>Total</b>	<b>8</b>	<b>14</b>	<b>34</b>	<b>29</b>	<b>21</b>	<b>22</b>	<b>13</b>	<b>13</b>	<b>14</b>	<b>7</b>	<b>11</b>	<b>8</b>
Fraude à l'identité	Acc.	10	9	15	15	12	13	20	14	31	21	16	13
	Tent.			2	3		1	1	1				
	<b>Total</b>	<b>10</b>	<b>9</b>	<b>17</b>	<b>18</b>	<b>12</b>	<b>14</b>	<b>21</b>	<b>15</b>	<b>31</b>	<b>21</b>	<b>16</b>	<b>13</b>

# ***STATISTIQUES POLICIERES DE CRIMINALITE***

---

*LIEU DE PERPETRATION: COMMUNE*

**Blankenberge**

***ANNEXE IV: FAITS ENREGISTRES  
NON CRIMINELS***



## Blankenberge

### Faits non criminels

#### Maladies / Décès / Disparition

	2000	2013	2014	2015	2016	2017	2018	2019	2020	2021	2022	2023
Suicide	12	20	25	17	11	6	7	4	5	8	3	1
Personne malade		13	15	12	10	23	20	17	21	21	16	11
Décès suspect	5	7	4	10	7	6	10	12	12	7	11	11
Décès naturel	3	1	1	2	1			1	1	1	1	
Disparition (personne disparue)	26	17	21	10	14	22	19	18	12	12	18	12
Accident (sauf roulage)	2	21	23	17	16	10	5	15	6	7	12	8
Autres	2											
<b>Total</b>	<b>50</b>	<b>79</b>	<b>89</b>	<b>68</b>	<b>59</b>	<b>67</b>	<b>61</b>	<b>67</b>	<b>57</b>	<b>56</b>	<b>61</b>	<b>43</b>

#### Appels

	2000	2013	2014	2015	2016	2017	2018	2019	2020	2021	2022	2023
Alarme	6	2			1							
Appels		7	2	1	1			2	3	2	2	1
<b>Total</b>	<b>6</b>	<b>9</b>	<b>2</b>	<b>1</b>	<b>2</b>			<b>2</b>	<b>3</b>	<b>2</b>	<b>2</b>	<b>1</b>

#### Problèmes sociaux

	2000	2013	2014	2015	2016	2017	2018	2019	2020	2021	2022	2023
Différends familiaux	84	51	68	71	41	73	46	67	48	25	49	46
Différend (pas de coups)	85	36	34	41	20	18	23	33	19	28	18	27
Affaire civile	7	40	27	18	8	3	7	4	9	5	1	
Protection de la jeunesse	16	9	13	5	4	6	12	6	3	5	3	4
Autres	11	11	6	8	14	33	26	29	39	32	33	25
<b>Total</b>	<b>203</b>	<b>147</b>	<b>148</b>	<b>143</b>	<b>87</b>	<b>133</b>	<b>114</b>	<b>139</b>	<b>118</b>	<b>95</b>	<b>104</b>	<b>102</b>



### Catastrophes

	2000	2013	2014	2015	2016	2017	2018	2019	2020	2021	2022	2023
Fuite de gaz		1	1	2			1	1	1			1
Dégâts tempête	13	6	13	11	24	19	15	25	16	9	16	11
Dégâts eau		2										
Autres		1		6				1				
<b>Total</b>	<b>13</b>	<b>10</b>	<b>14</b>	<b>19</b>	<b>24</b>	<b>19</b>	<b>16</b>	<b>27</b>	<b>17</b>	<b>9</b>	<b>16</b>	<b>12</b>

### Ordre public

	2000	2013	2014	2015	2016	2017	2018	2019	2020	2021	2022	2023
Troubles				2	1							1
Autres	1											
<b>Total</b>	<b>1</b>			<b>2</b>	<b>1</b>							<b>1</b>

### Agissements suspects

	2000	2013	2014	2015	2016	2017	2018	2019	2020	2021	2022	2023
	6	14	19	26	11	6	4	2	1	1	3	
<b>Total</b>	<b>6</b>	<b>14</b>	<b>19</b>	<b>26</b>	<b>11</b>	<b>6</b>	<b>4</b>	<b>2</b>	<b>1</b>	<b>1</b>	<b>3</b>	

### Objets trouvés

	2000	2013	2014	2015	2016	2017	2018	2019	2020	2021	2022	2023
	53	6	9	6	3	3	2	1		2		1
<b>Total</b>	<b>53</b>	<b>6</b>	<b>9</b>	<b>6</b>	<b>3</b>	<b>3</b>	<b>2</b>	<b>1</b>		<b>2</b>		<b>1</b>

### Objets perdus

	2000	2013	2014	2015	2016	2017	2018	2019	2020	2021	2022	2023
	878	798	799	768	668	727	696	764	564	626	774	577
<b>Total</b>	<b>878</b>	<b>798</b>	<b>799</b>	<b>768</b>	<b>668</b>	<b>727</b>	<b>696</b>	<b>764</b>	<b>564</b>	<b>626</b>	<b>774</b>	<b>577</b>



**Autres non-infractions**

	2000	2013	2014	2015	2016	2017	2018	2019	2020	2021	2022	2023
Ordonnance de capture						1						
Non-respect des conditions	1		1	4	3		4	2	6	2	3	2
Procès-verbal d'information	24	19	24	25	10	11	11	9	10	6	8	6
Notification		14	11	7	8	9						1
Dégradation involontaire câbles (non-télécom)		17	3	2	4	8	3	3	3	4	5	3
Demande signalement surveillance électronique										1	15	36
Fonction de contrôle armes			1	1								7
Non spécifié									1			
Autres non infractions	39											
<b>Total</b>	<b>64</b>	<b>50</b>	<b>40</b>	<b>39</b>	<b>25</b>	<b>29</b>	<b>18</b>	<b>14</b>	<b>20</b>	<b>13</b>	<b>31</b>	<b>55</b>