

STATISTIQUES POLICIERES DE CRIMINALITE

LIEU DE PERPETRATION: COMMUNE

Avelgem

2000 - 2023

Police fédérale - DGRIDRIIBIPOL

STATISTIQUES POLICIERES DE CRIMINALITE

LIEU DE PERPETRATION: COMMUNE

Avelgem

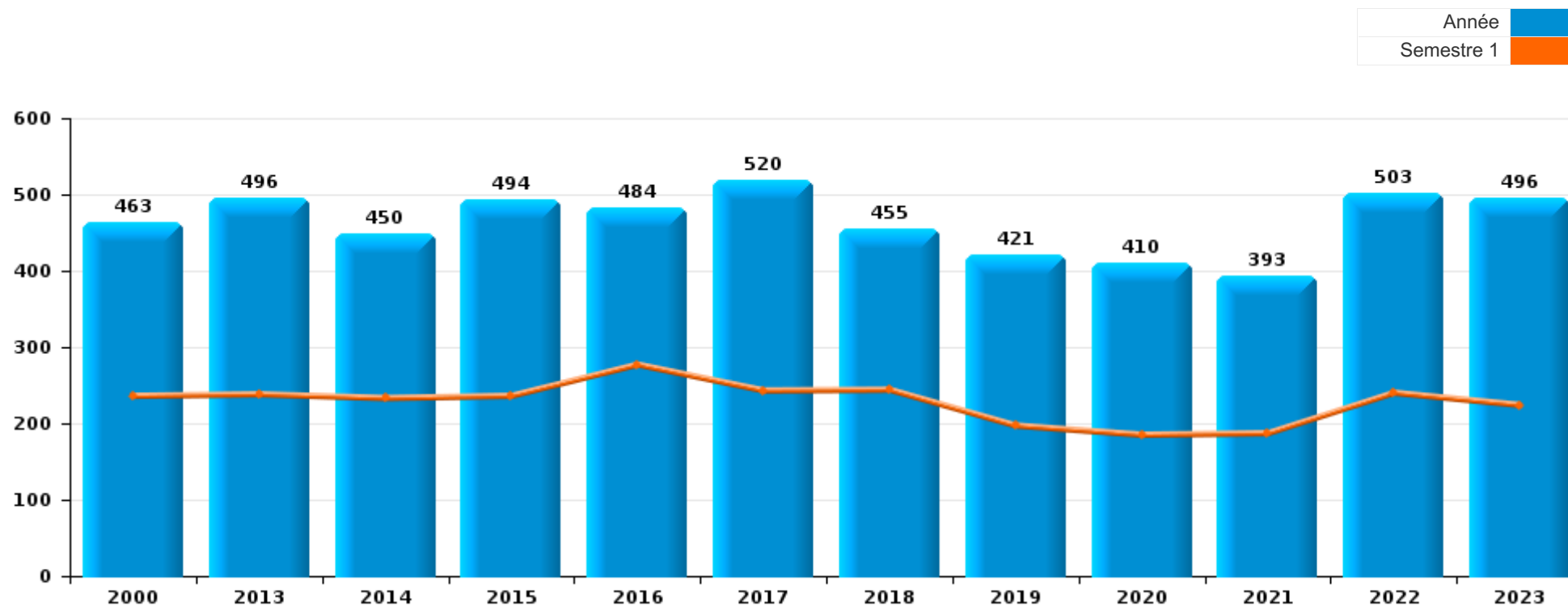
PARTIE I : INFRACTIONS JUDICIAIRES

CRIMINALITE ENREGISTREE COMMISE AU NIVEAU DE LA COMMUNE



Avelgem

	2000	2013	2014	2015	2016	2017	2018	2019	2020	2021	2022	2023
Nombre total des délits	463	496	450	494	484	520	455	421	410	393	503	496





Avelgem

	2000	2013	2014	2015	2016	2017	2018	2019	2020	2021	2022	2023
Vol et extorsion	180	170	149	184	164	122	99	105	84	88	80	98
Dégradation de la propriété	74	76	74	49	66	86	78	48	48	36	54	55
Infr. contre l'intégrité physique	26	53	48	55	50	41	45	48	34	41	62	55
Drogues	41	17	21	39	27	40	34	25	16	31	44	94
Fraude	24	14	23	31	26	16	15	33	37	44	43	24
Infr. contre autres valeurs morales et sentiments	15	20	39	27	24	30	33	19	24	20	35	22
Infr. contre la famille	26	17	9	13	21	14	29	16	10	8	25	13
Criminalité informatique		6	4	4	12	11	8	15	28	34	45	33
Infr. contre la sécurité publique	16	18	16	17	12	24	18	13	11	9	23	9
Environnement	19	24	13	18	19	41	15	9	3	6	7	11
Protection de la jeunesse	1	7	4	8	14	13	23	16	20	18	22	36
Registre de population	10	15	15	10	10	18	9	19	7	4	16	6
Infr. contre les moeurs	3	12	2	8	5	12	10	11	8	9	12	9
Législation sur les étrangers	2	12	6	9	14	16	7	9	4	2	5	6
Armes et explosifs	3	9	9	3	5	6	3	12	6	3	6	6
Ivresse et alcool		6	5	6	3	11	7	5	7	5	10	1
Santé publique	1		1			1		1	48	13		
Infr. contre la foi publique	4	14	5	5	6	3	2	4	3	7	7	2
Infr. contre l'autorité publique	2	1	1	2		4	11	3	3	5	4	7
Autres lois spéciales	3		2	4	1	2		3	3	2	1	1
Infr. relative au statut juridique de l'enfant	1	1	1		1		1		2	6		
Code pénal social		2			1	2	3	1	1			1
Pratiques commerciales	3				2	3	1	1				
Protection de la personne	1	1				3		1			1	1
Contravention Code pénal	5	1	1									
Carte d'identité	3		1		1				1			
Protection des revenus publics							1	2	1			
Travail				1		1	2	1		1		
Hormones et dopage												3
Infr. contre la liberté individuelle			1				1	1				
Traite des êtres humains									1	1		1
Infr. contre la Sécurité de l'Etat				1								
Sécurité privée											1	
Sous-total	463	496	450	494	484	520	455	421	410	393	503	496
Contravention règlement policier local			2	1	1			1		2	2	5
Sous-total			2	1	1			1		2	2	5
Total	463	496	452	495	485	520	455	422	410	395	505	501

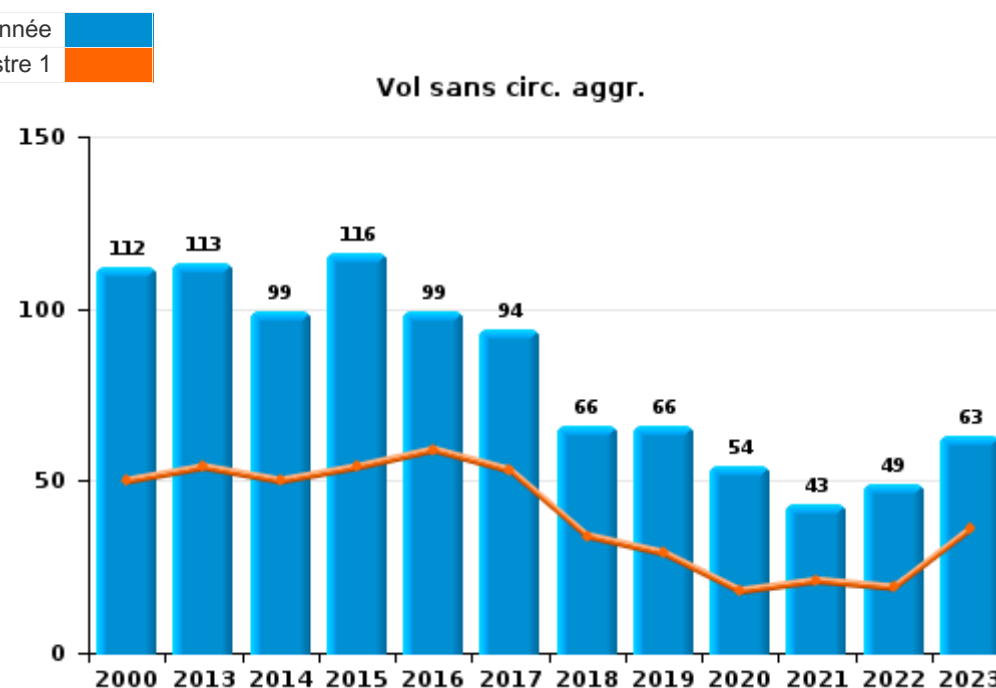
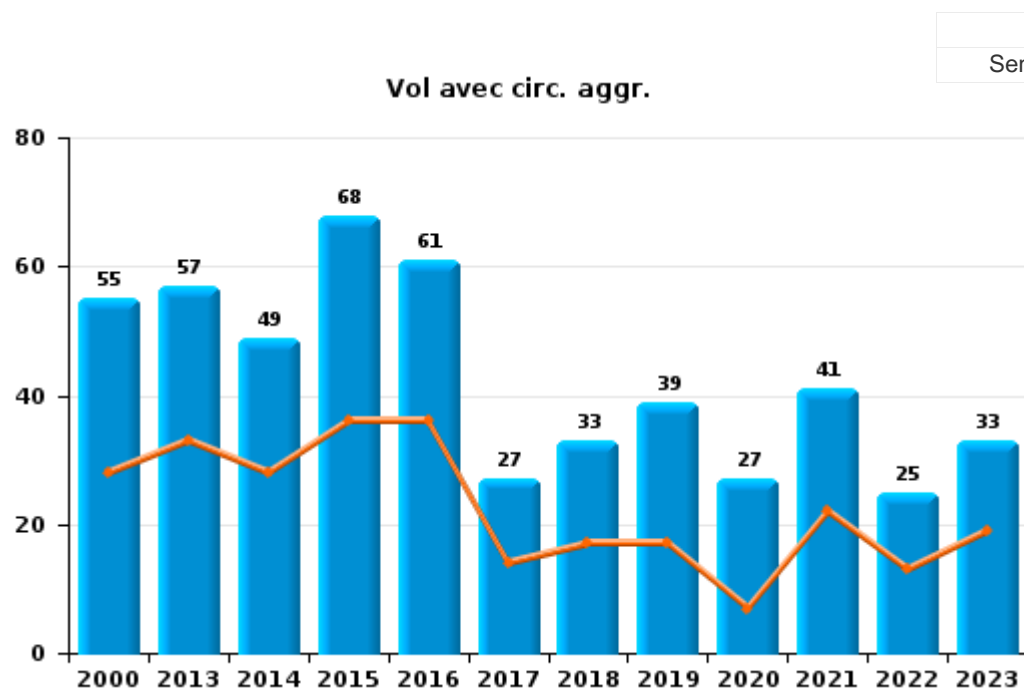
FPF/DGR/DR1/BIPOL - Statistiques policières de criminalité (date de clôture: 19/04/2024)
 Les données pour les années 2001 jusqu'à 2012 ne sont plus publiées mais restent disponibles sur demande auprès du service BIPOL.



I.1. Catégorie des infractions : Vol et extorsion (top 5 des infractions au niveau national 2023)

Avelgem

	2000	2013	2014	2015	2016	2017	2018	2019	2020	2021	2022	2023
Vol sans circ. agr.	112	113	99	116	99	94	66	66	54	43	49	63
Vol avec circ. agr.	55	57	49	68	61	27	33	39	27	41	25	33
Extorsion			1		4	1			3	4	5	2
Vol non spécifié	13										1	
Total	180	170	149	184	164	122	99	105	84	88	80	98

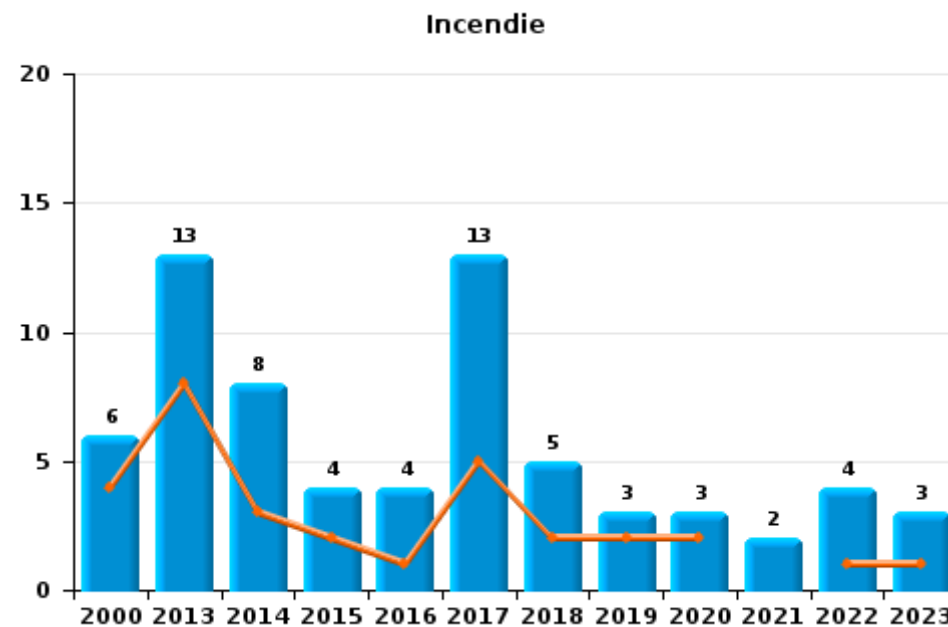
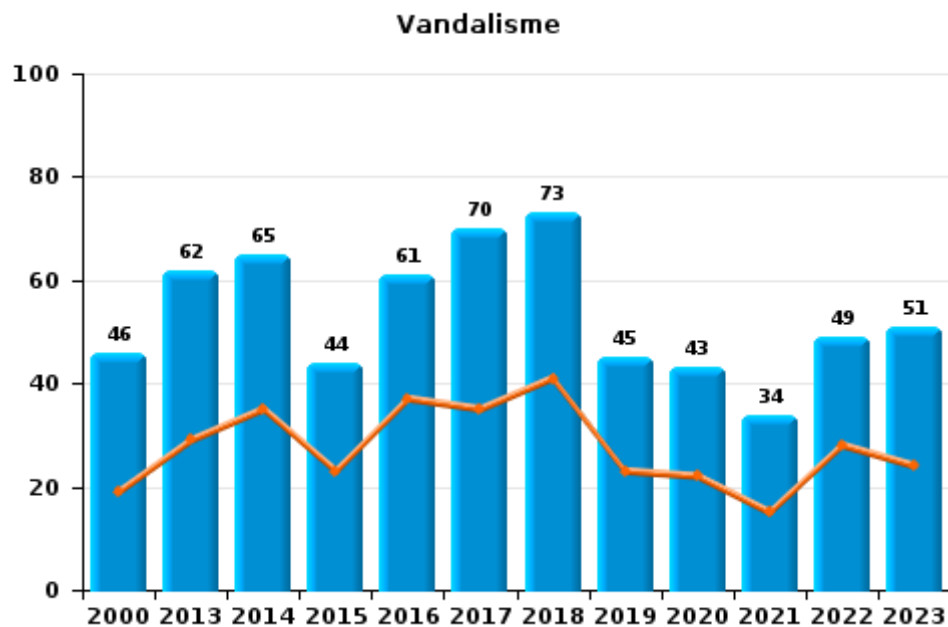




I.2. Catégorie des infractions : Dégradation de la propriété (top 5 des infractions au niveau national 2023)

Avelgem

	2000	2013	2014	2015	2016	2017	2018	2019	2020	2021	2022	2023
Vandalisme	46	62	65	44	61	70	73	45	43	34	49	51
Incendie involontaire	6	10	7	4	4	10	5	2	3	1	4	1
Destruction, dénaturaion, dégradation	22	1	1	1	1	3			2		1	1
Incendie volontaire		3	1			3		1		1		2
Total	74	76	74	49	66	86	78	48	48	36	54	55

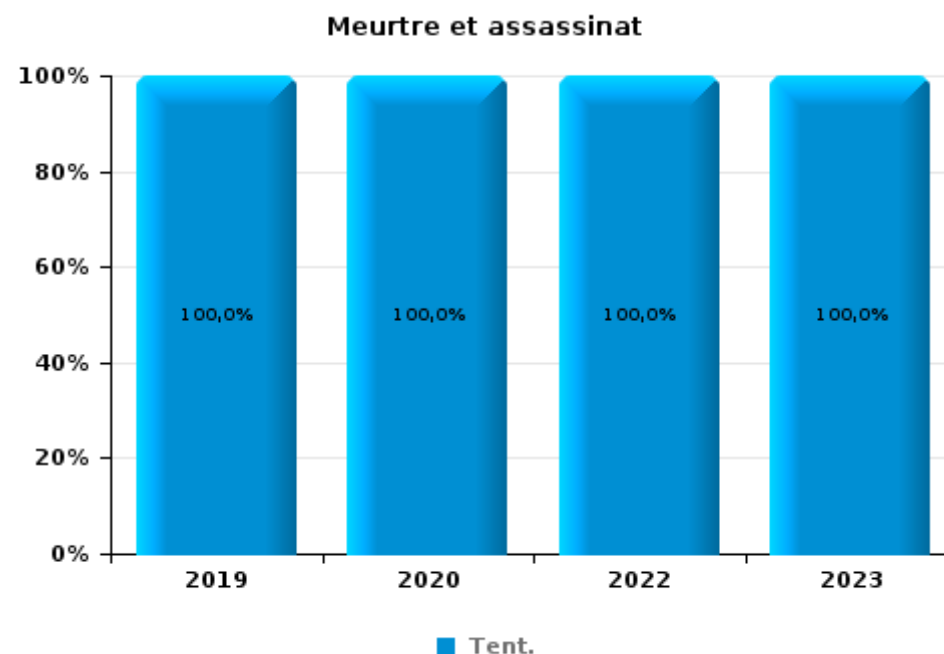
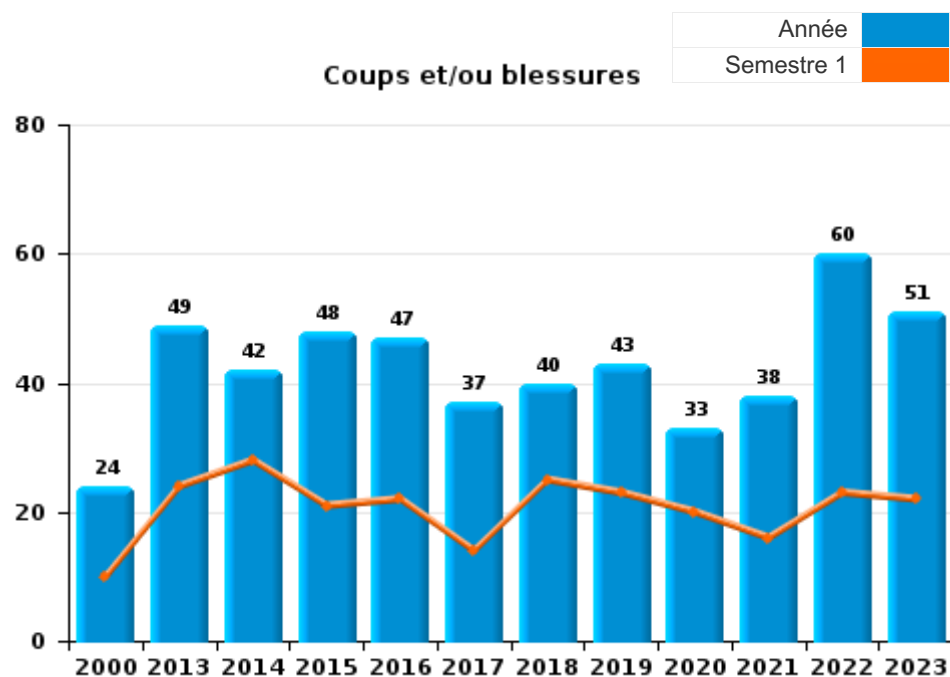




I.3. Catégorie des infractions : Infr. contre l'intégrité physique (top 5 des infractions au niveau national 2023)

Avelgem

	2000	2013	2014	2015	2016	2017	2018	2019	2020	2021	2022	2023
Coups et/ou blessures	24	49	42	48	47	37	40	43	33	38	60	51
Autres	2	4	6	7	3	4	5	3		3	1	3
Meurtre et assassinat								2	1		1	1
Total	26	53	48	55	50	41	45	48	34	41	62	55

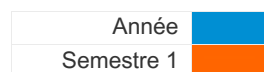




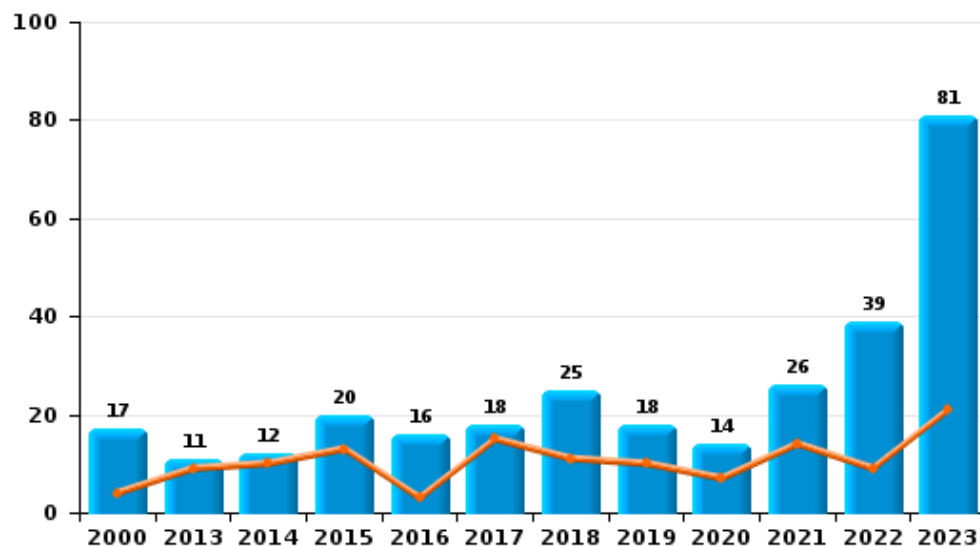
I.4. Catégorie des infractions : Drogues (top 5 des infractions au niveau national 2023)

Avelgem

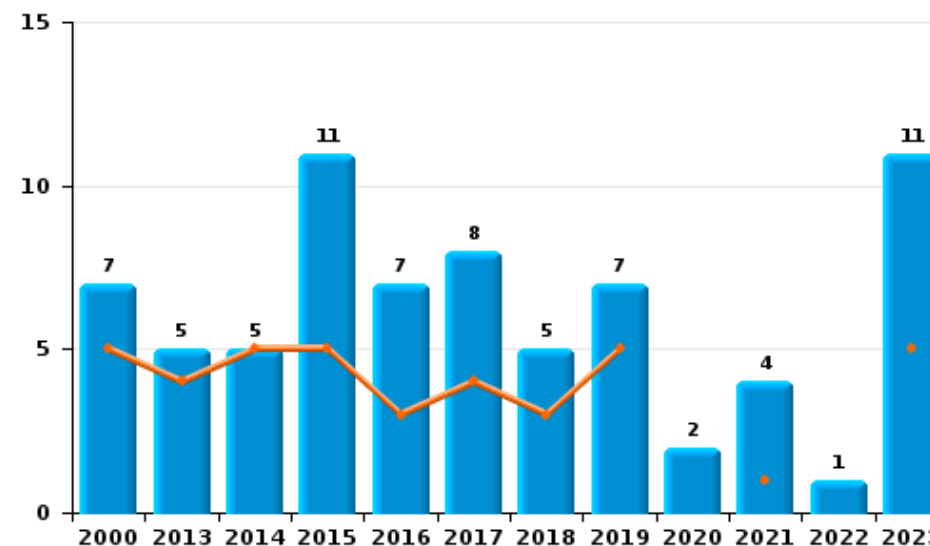
	2000	2013	2014	2015	2016	2017	2018	2019	2020	2021	2022	2023
Détention	17	11	12	20	16	18	25	18	14	26	39	81
Commerce	7	5	5	11	7	8	5	7	2	4	1	11
Usage	16		1		2	5					1	1
Fabrication			2	6	1	6	2			1	3	
Autres	1	1	1	2	1	1	1					1
Importation et exportation						2	1					
Total	41	17	21	39	27	40	34	25	16	31	44	94



Détention



Commerce

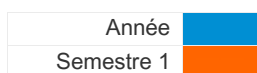




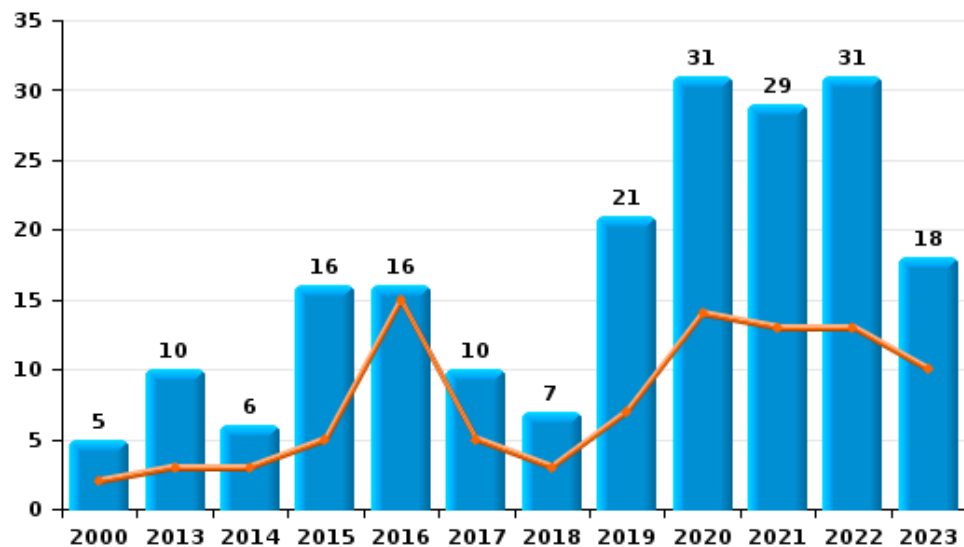
I.5. Catégorie des infractions : Fraude (top 5 des infractions au niveau national 2023)

Avelgem

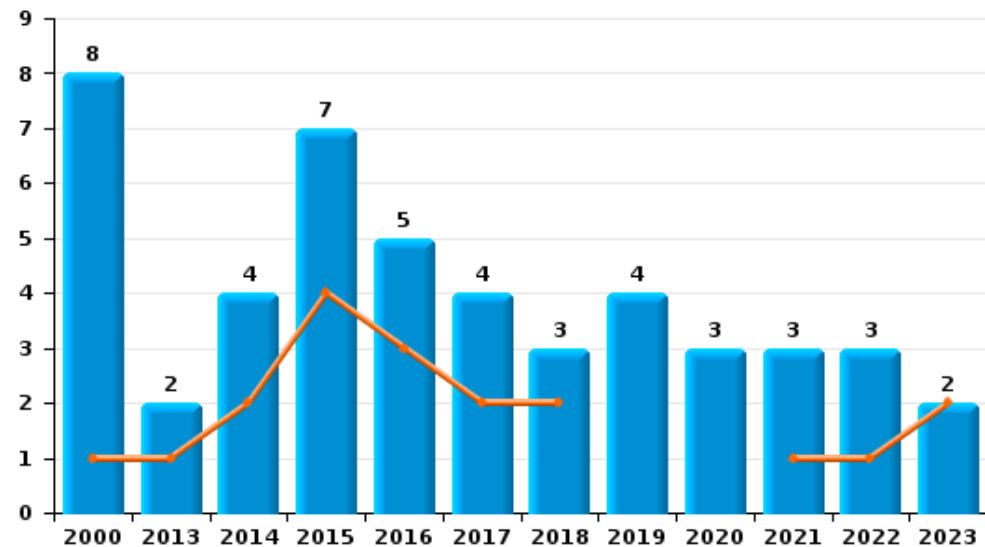
	2000	2013	2014	2015	2016	2017	2018	2019	2020	2021	2022	2023
Escroquerie	5	10	6	16	16	10	7	21	31	29	31	18
Abus de confiance et infr. apparentées	8	2	4	7	5	4	3	4	3	3	3	2
Détournement et destruction frauduleuse	7	1	9	2	3	2	2	3	1	7	5	1
Fraudes: Autres	3			1	1		1		2	5	3	3
Grivèlerie	1	1	3	4	1		1	4				
Infr. liées à l'insolvabilité			1	1				1			1	
Recel							1					
Total	24	14	23	31	26	16	15	33	37	44	43	24



Escroquerie



Abus de confiance et infr. apparentées



STATISTIQUES POLICIERES DE CRIMINALITE

LIEU DE PERPETRATION: COMMUNE

Avelgem

PARTIE II : FIGURES CRIMINELLES / PHENOMENES



Avelgem

FC Vol moyen de transport

	2000	2013	2014	2015	2016	2017	2018	2019	2020	2021	2022	2023
Vol de voiture	8	4	2	6	4	6	1		2	1	2	
Vol de moto		1					1					
Carjacking						1						
Homejacking						1						
Vol dans les garages		1	2	2	1							
Vol de vélomoteur	7	6	1	7	1	2	2	1			2	1
Vol de vélo	41	34	22	32	31	22	24	10	12	9	8	14

FC Cambriolage

	2000	2013	2014	2015	2016	2017	2018	2019	2020	2021	2022	2023
Cambriolage dans habitation	11	21	12	27	25	11	14	23	13	18	13	8
Cambriolage ds entreprise ou commerce	18	11	6	11	11	7	4	5	6	4	3	7
Cambriolage ds service public ou bâtiment administ	2	6	7	6	6				2	6		3
Cambriolage dans bâtiment (total)	31	38	25	44	42	17	18	28	21	28	16	18



FC Vol autre

	2000	2013	2014	2015	2016	2017	2018	2019	2020	2021	2022	2023
Vol à main armée		1			1				1		2	3
Vol avec violence sans arme	3	4	2		6	5	2	1	4	4	2	5
Vol dans ou sur un véhicule	15	12	22	28	16	2	6	15	7	12	10	9
Vol d'armes et explosifs		2	2	1	2		2				2	
Arrachage de sac à main		1										
Vol à l'arraché	1	8	1	1	3		2	1	1			1
Vol à la tire	2	6	4	4	4			1		2	1	
Vol à l'étalage	17	16	15	20	15	30	12	18	14	10	15	25
Vol par ruse		3	1		2	2			1	1	1	2
Vol de métaux		1		2			1	1		1		2
Vol sur les chantiers	3	1	2	2	1	8	1	2			1	
Home-invasion					1				1		1	
Vol d'animaux	2	2		1	1		1		1		1	
Vol de cargaison			1					1				1

Criminalité ICT

	2000	2013	2014	2015	2016	2017	2018	2019	2020	2021	2022	2023
Fraude de cartes de paiements		1	1	1		4		4	1	1	5	3
Phishing			1			1	2	3	7	4	3	
Skimming								1				

FC Autre

	2000	2013	2014	2015	2016	2017	2018	2019	2020	2021	2022	2023
Violence contre les métiers d'intérêt général		1	1				2			1	2	3
Graffiti			3	2	2	2	3			1	7	1
Dégradation de voiture	2	22	22	12	24	25	25	21	14	17	19	21
Rixe au couteau			2				1	1	1			



PH Violence intrafamiliale (VIF)

	2000	2013	2014	2015	2016	2017	2018	2019	2020	2021	2022	2023
VIF: physique, dans le couple	2	25	13	18	9	14	14	14	15	13	31	21
VIF: physique, envers des descendants		3	2	2	5	2				1	2	1
VIF: physique, envers d'autres membres	4	2	2	3	2		5	2	3	2	2	2
VIF: sexuelle, dans le couple							1	1			1	
VIF: sexuelle, envers des descendants		1		1	1		1					
VIF: psychique, dans le couple	20	17	8	10	17	13	30	17	13	14	24	20
VIF: psychique, envers des descendants					1		2					
VIF: psychique, envers d'autres membres		1									2	
VIF: économique, dans le couple		2		1					2	2	3	
VIF: économique, envers d'autres membres	7	2	1	4	6	1	2	3	2		3	

PH Hormones et dopage

	2000	2013	2014	2015	2016	2017	2018	2019	2020	2021	2022	2023
Dopage humain												3

PH Drogues

	2000	2013	2014	2015	2016	2017	2018	2019	2020	2021	2022	2023
Vente de cocaïne		3	2	3	1	1	1					5
Production de drogues synthétiques											1	
Vente de drogues synthétiques		1		1	3		3	2		1		2
Production de cannabis (culture)			1	3		2	2			1	2	
Vente-traffic d'héroïne			1					1				2

PH Trafic d'armes

	2000	2013	2014	2015	2016	2017	2018	2019	2020	2021	2022	2023
Commerce et production d'arme à feu et mun.			1	1	1							



PH Traite des êtres humains

	2000	2013	2014	2015	2016	2017	2018	2019	2020	2021	2022	2023
TEH - exploitation économique									1	1		1
TEH - exploitation sexuelle		1										

PH Violence dans l'espace public

	2000	2013	2014	2015	2016	2017	2018	2019	2020	2021	2022	2023
Violence physique (transport public)						1	1		1			
Violence physique (voie publique)	6	6	8	9	10	8	11	12	5	14	13	14
Violence physique (autre endroit public)			1						1	1	1	1
Violence physique (endroit accessible au public)	9	10	5	6	10	5	4	8	7	6	7	9
Violence sexuelle (transport public)								1				
Violence sexuelle (voie publique)	1	3	1			1	1		1	2	1	
Violence sexuelle (autre endroit public)											1	
Violence sexuelle (endroit accessible au public)			1	1	1	1	2	1	1			
Violence psychique (transport public)		1	1					1				
Violence psychique (voie publique)	5	2	12	9	6	6	7	4	3	7	11	5
Violence psychique (autre endroit public)			1			2				1		
Violence psychique (endroit accessible au public)	4	6	4	3	5	2	3	3	2	1	3	1
Vol à main armée (voie publique)											1	2
Vol avec violence sans arme (voie publique)		3					2					3
Vol avec violence sans arme (autre endroit public)						1						
Vol avec violence sans arme (endr. acces. au pub.)	2	1	1		1	2		1	2			

PH Autre

	2000	2013	2014	2015	2016	2017	2018	2019	2020	2021	2022	2023
Faux policiers		1										1
Terrorisme, extrémisme et radicalisme				1								
Cyberharcèlement		4	12	11	2	11	6	5	6		5	1
Fraude à l'identité		9	8	5	6	1	3	7	6	4	9	2

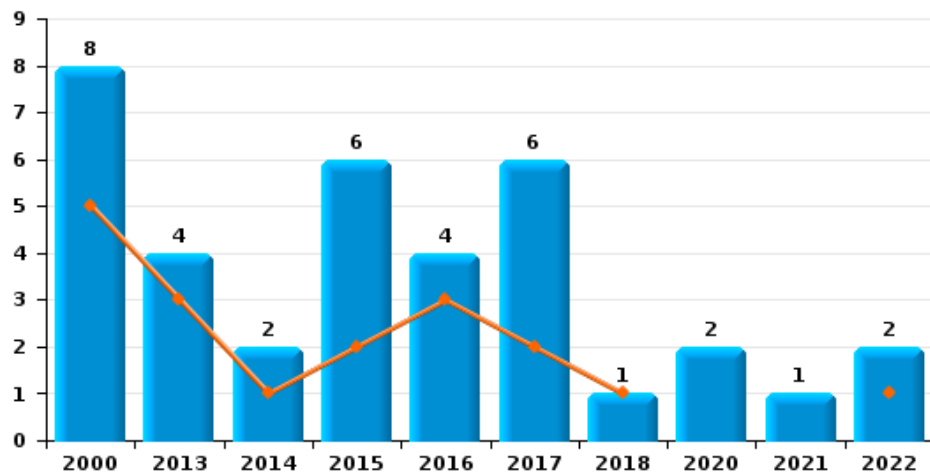




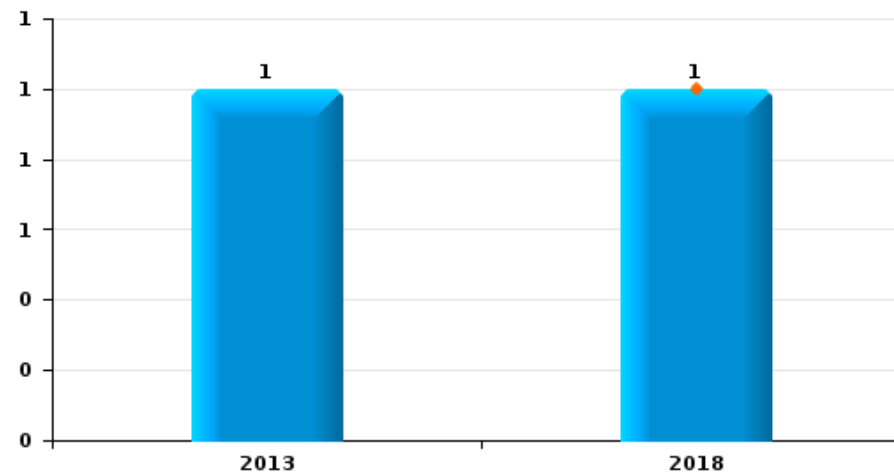
Avelgem

Année	■
Semestre 1	■

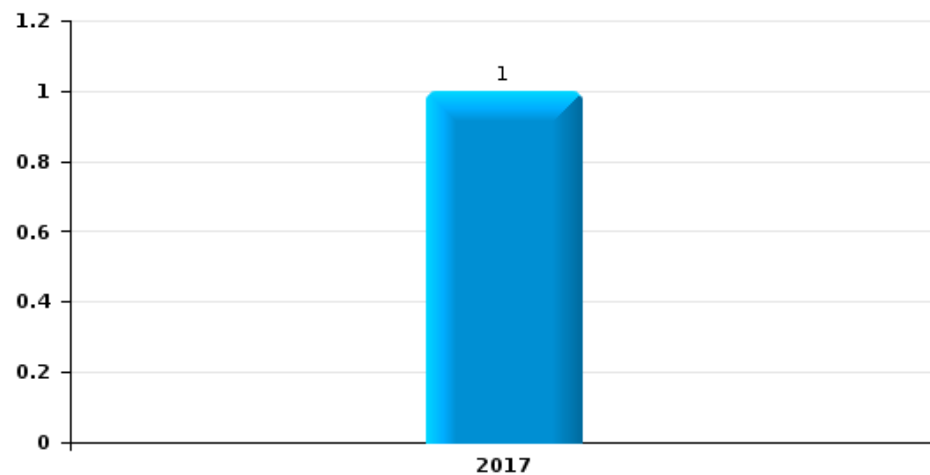
Vol de voiture



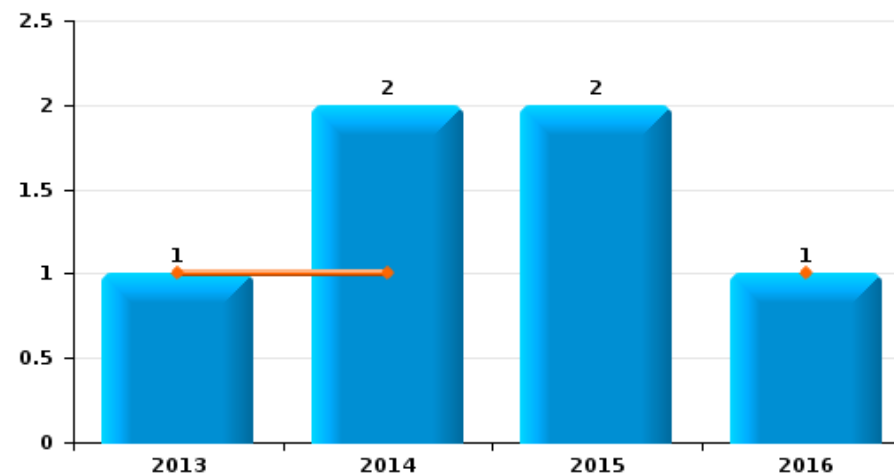
Vol de moto



Carjacking

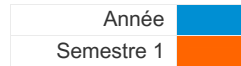


Vol dans les garages

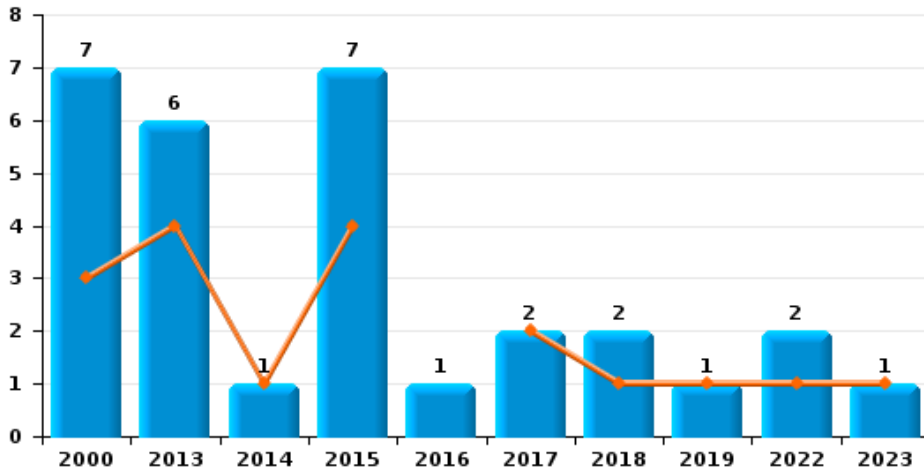




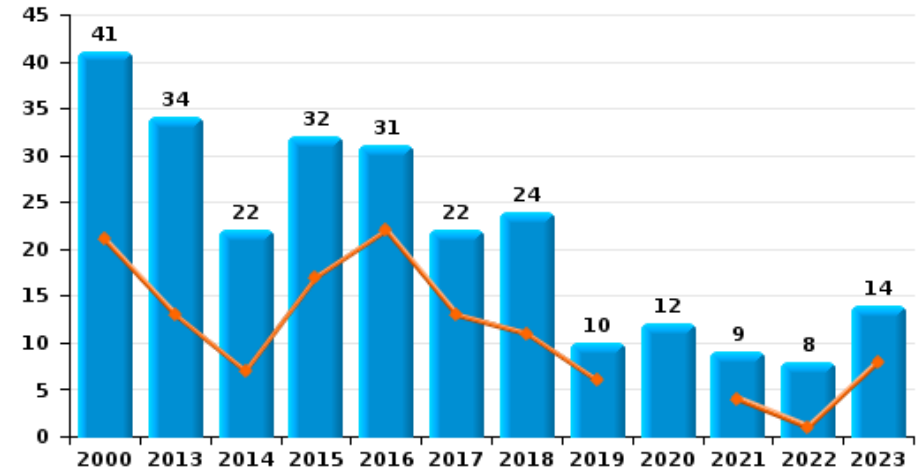
Avelgem



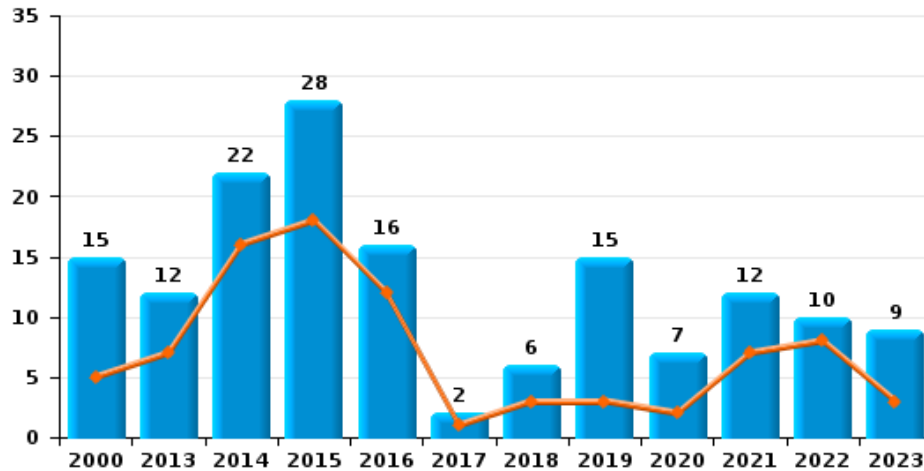
Vol de vélomoteur



Vol de vélo

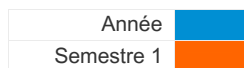


Vol dans ou sur un véhicule

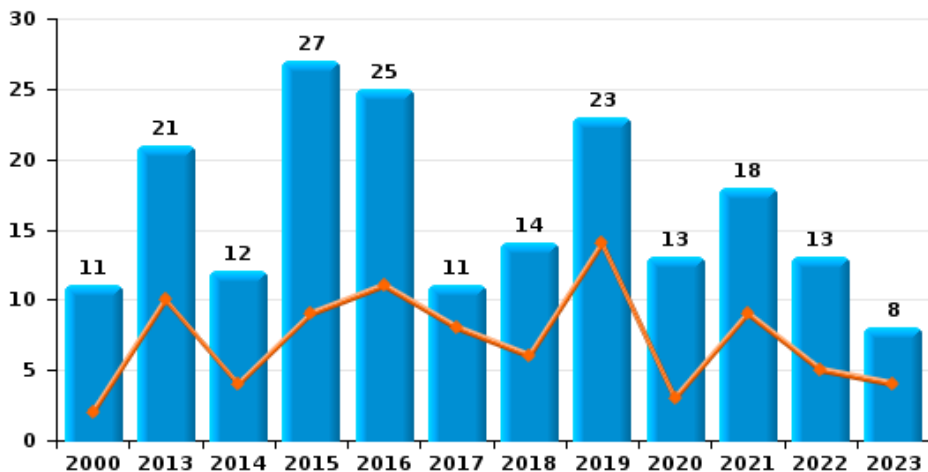




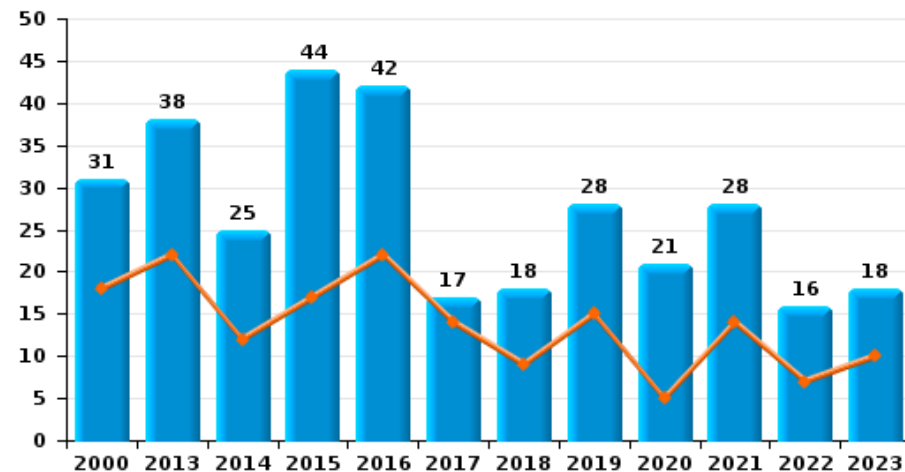
Avelgem



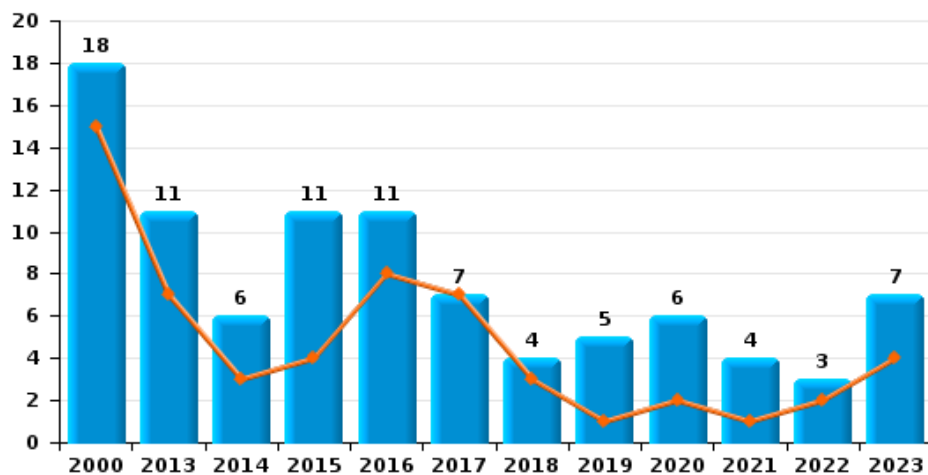
Cambrilage dans habitation



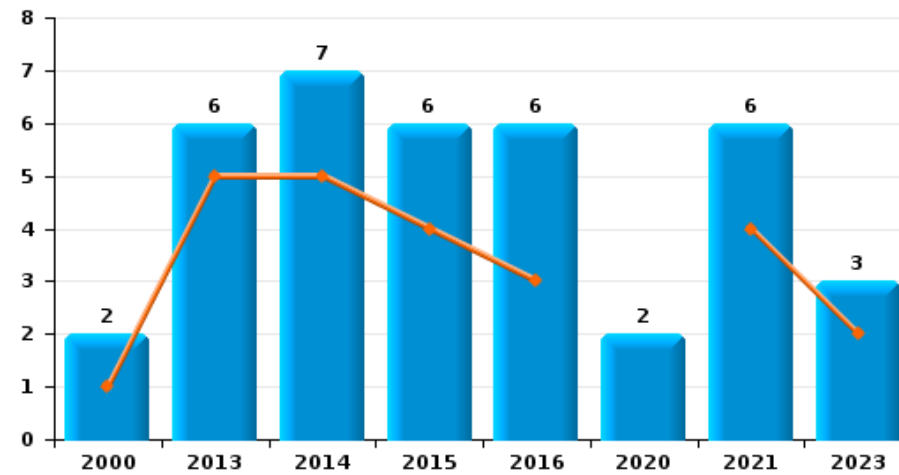
Cambrilage dans bâtiment (total)



Cambrilage ds entreprise ou commerce

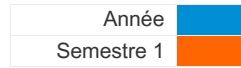


Cambrilage ds service public ou bâtiment administratif

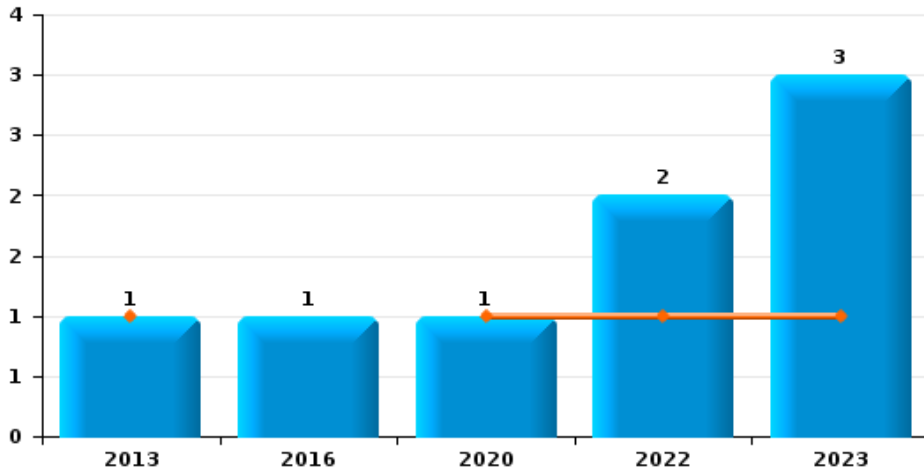




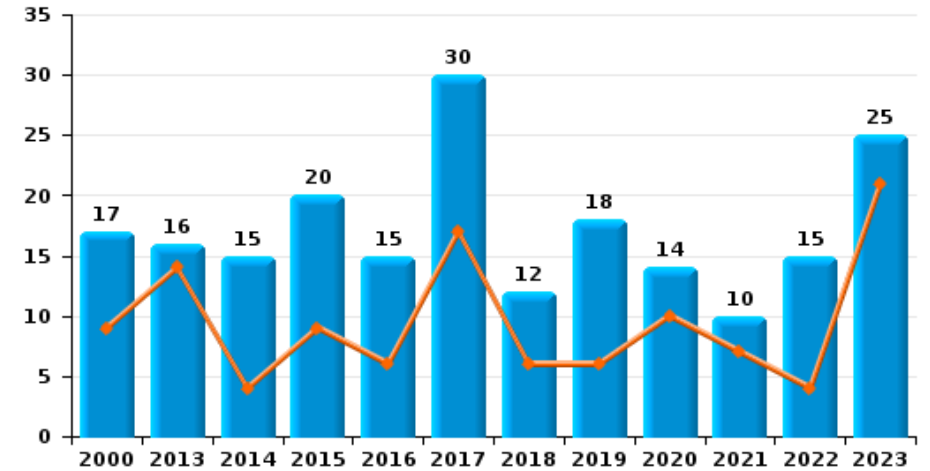
Avelgem



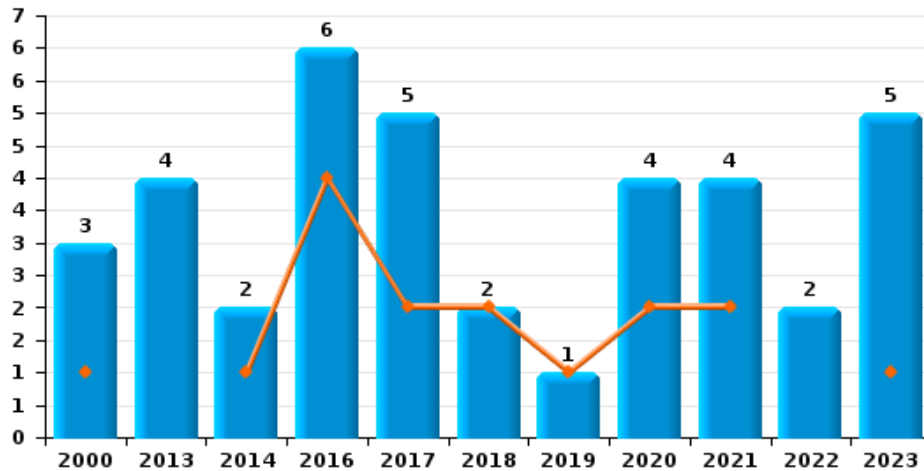
Vol à main armée



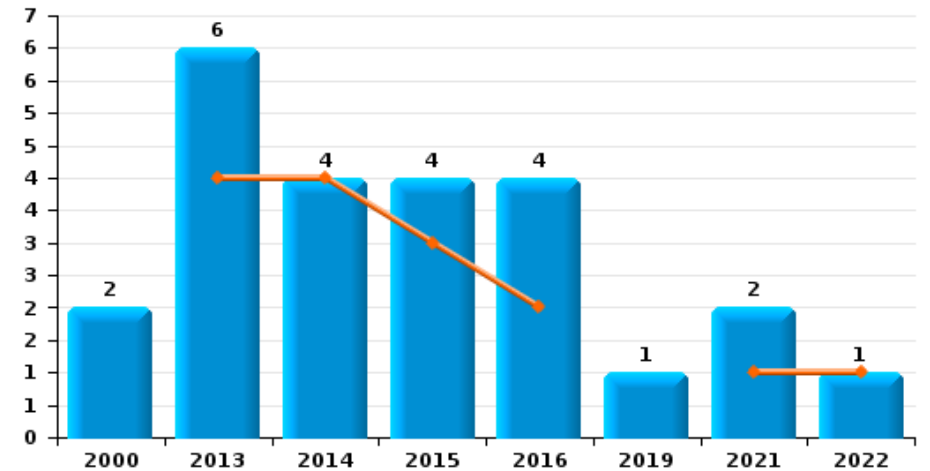
Vol à l'étalage



Vol avec violence sans arme



Vol à la tire

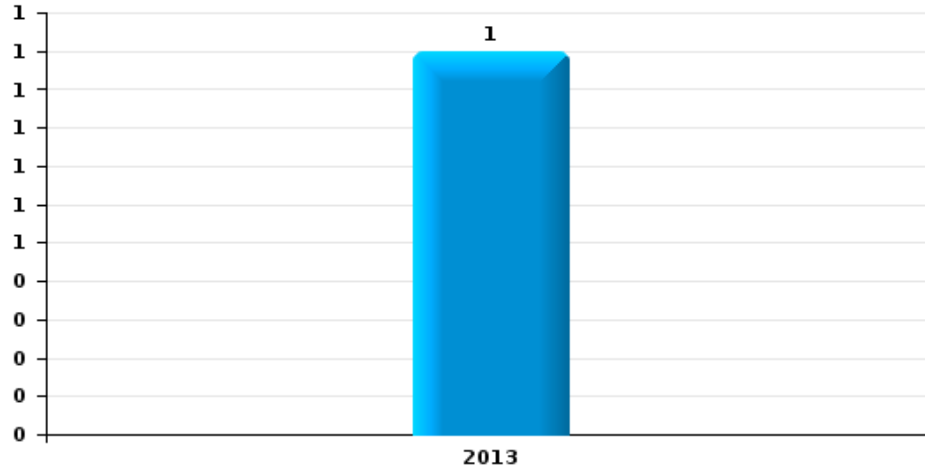




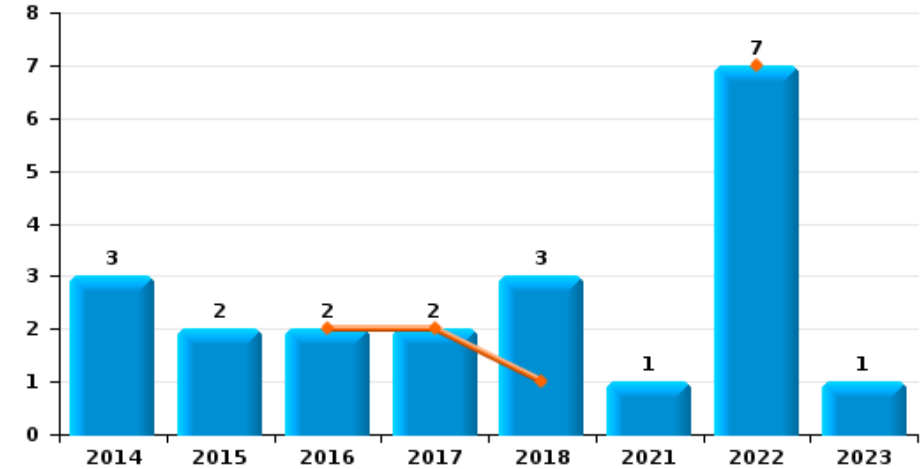
Avelgem

Année	■
Semestre 1	■

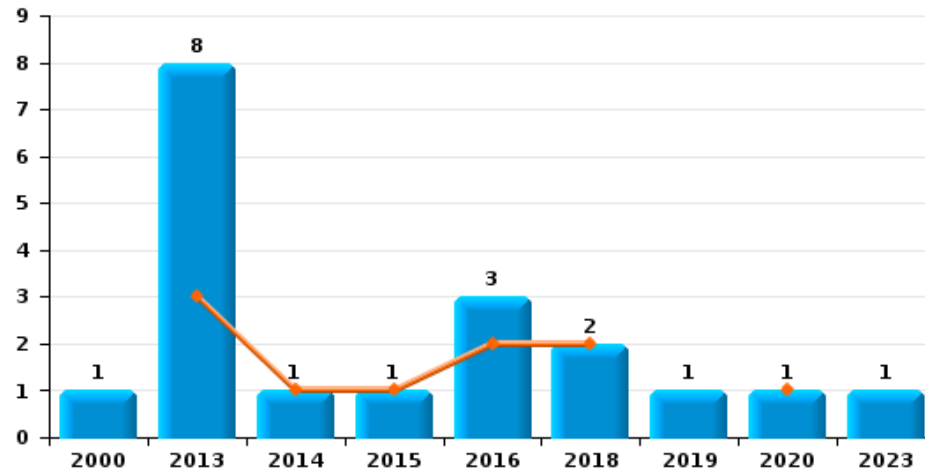
Arrachage de sac à main



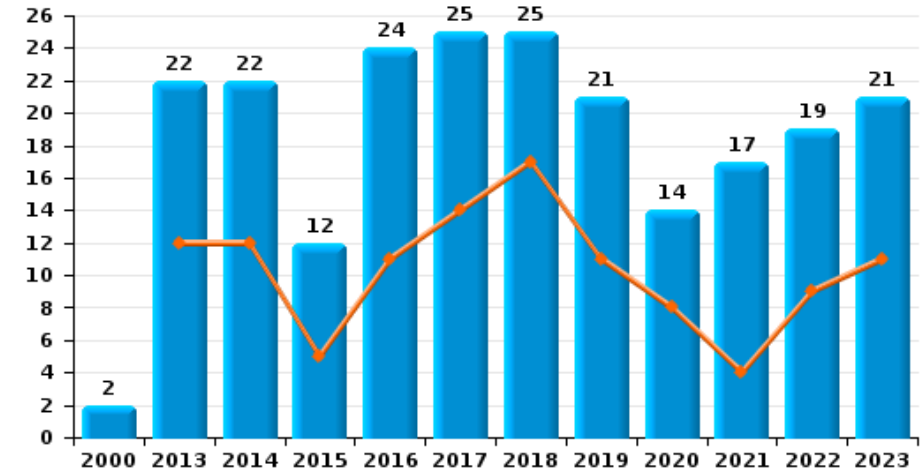
Graffiti



Vol à l'arraché



Dégradation de voiture





Avelgem

FC Vol moyen de transport

		2000	2013	2014	2015	2016	2017	2018	2019	2020	2021	2022	2023
Vol de voiture	Sem 1	5	3	1	2	3	2	1				1	
	Sem 2	3	1	1	4	1	4			2	1	1	
	Total	8	4	2	6	4	6	1		2	1	2	
Vol de moto	Sem 1							1					
	Sem 2		1										
	Total		1					1					
Carjacking	Sem 2					1							
	Total					1							
Homejacking	Sem 1					1							
	Total					1							
Vol dans les garages	Sem 1		1	1		1							
	Sem 2			1	2								
	Total		1	2	2	1							
Vol de vélomoteur	Sem 1	3	4	1	4		2	1	1			1	1
	Sem 2	4	2		3	1		1				1	
	Total	7	6	1	7	1	2	2	1			2	1
Vol de vélo	Sem 1	21	13	7	17	22	13	11	6		4	1	8
	Sem 2	20	21	15	15	9	9	13	4	12	5	7	6
	Total	41	34	22	32	31	22	24	10	12	9	8	14



FC Cambriolage

		2000	2013	2014	2015	2016	2017	2018	2019	2020	2021	2022	2023
Cambriolage dans habitation	Sem 1	2	10	4	9	11	8	6	14	3	9	5	4
	Sem 2	9	11	8	18	14	3	8	9	10	9	8	4
Total		11	21	12	27	25	11	14	23	13	18	13	8
Cambriolage ds entreprise ou commerce	Sem 1	15	7	3	4	8	7	3	1	2	1	2	4
	Sem 2	3	4	3	7	3		1	4	4	3	1	3
Total		18	11	6	11	11	7	4	5	6	4	3	7
Cambriolage ds service public ou bâtiment administ	Sem 1	1	5	5	4	3					4		2
	Sem 2	1	1	2	2	3				2	2		1
Total		2	6	7	6	6				2	6		3
Cambriolage dans bâtiment (total)	Sem 1	18	22	12	17	22	14	9	15	5	14	7	10
	Sem 2	13	16	13	27	20	3	9	13	16	14	9	8
Total		31	38	25	44	42	17	18	28	21	28	16	18



FC Vol autre

		2000	2013	2014	2015	2016	2017	2018	2019	2020	2021	2022	2023
Vol à main armée	Sem 1		1							1		1	1
	Sem 2				1							1	2
Total			1			1				1		2	3
Vol avec violence sans arme	Sem 1	1		1	4	2	2	1	2	2			1
	Sem 2	2	4	1	2	3			2	2	2	2	4
Total		3	4	2	6	5	2	1	4	4	4	2	5
Vol dans ou sur un véhicule	Sem 1	5	7	16	18	12	1	3	3	2	7	8	3
	Sem 2	10	5	6	10	4	1	3	12	5	5	2	6
Total		15	12	22	28	16	2	6	15	7	12	10	9
Vol d'armes et explosifs	Sem 1		1	1	1	1		2					
	Sem 2		1	1		1						2	
Total			2	2	1	2		2				2	
Arrachage de sac à main	Sem 2		1										
Total			1										
Vol à l'arraché	Sem 1		3	1	1	2		2		1			
	Sem 2	1	5			1			1				1
Total		1	8	1	1	3		2	1	1			1
Vol à la tire	Sem 1		4	4	3	2					1	1	
	Sem 2	2	2		1	2			1		1		
Total		2	6	4	4	4			1		2	1	
Vol à l'étalage	Sem 1	9	14	4	9	6	17	6	6	10	7	4	21
	Sem 2	8	2	11	11	9	13	6	12	4	3	11	4
Total		17	16	15	20	15	30	12	18	14	10	15	25
Vol par ruse	Sem 1		2	1			2			1			1
	Sem 2		1			2					1	1	1
Total			3	1		2	2			1	1	1	2



FC Vol autre

		2000	2013	2014	2015	2016	2017	2018	2019	2020	2021	2022	2023
Vol de métaux	Sem 1		1		1			1	1		1		2
	Sem 2				1								
	Total		1		2			1	1		1		2
Vol sur les chantiers	Sem 1	3	1		1	1	1	1	1				
	Sem 2			2	1		7		1			1	
	Total	3	1	2	2	1	8	1	2			1	
Home-invasion	Sem 1				1					1			
	Sem 2											1	
	Total				1					1		1	
Vol d'animaux	Sem 1	2	1			1						1	
	Sem 2		1	1				1		1			
	Total	2	2	1	1			1		1		1	
Vol de cargaison	Sem 1			1									
	Sem 2								1				1
	Total			1					1				1



Criminalité ICT

		2000	2013	2014	2015	2016	2017	2018	2019	2020	2021	2022	2023
Fraude de cartes de paiements	Sem 1			1	1				1		1	5	
	Sem 2		1				4		3	1			3
	Total		1	1	1		4		4	1	1	5	3
Phishing	Sem 1						1	1		2		3	
	Sem 2			1				1	3	5	4		
	Total			1			1	2	3	7	4	3	
Skimming	Sem 1								1				
	Total								1				



FC Autre

		2000	2013	2014	2015	2016	2017	2018	2019	2020	2021	2022	2023
Violence contre les métiers d'intérêt général	Sem 1		1	1				2				1	
	Sem 2										1	1	3
Total			1	1				2			1	2	3
Graffiti	Sem 1					2	2	1				7	
	Sem 2			3	2			2			1		1
Total				3	2	2	2	3			1	7	1
Dégradation de voiture	Sem 1		12	12	5	11	14	17	11	8	4	9	11
	Sem 2	2	10	10	7	13	11	8	10	6	13	10	10
Total		2	22	22	12	24	25	25	21	14	17	19	21
Rixe au couteau	Sem 1			1				1					
	Sem 2			1					1	1			
Total				2				1	1	1			



PH Violence intrafamiliale (VIF)

		2000	2013	2014	2015	2016	2017	2018	2019	2020	2021	2022	2023
VIF: physique, dans le couple	Sem 1		10	8	7	5	5	11	8	7	10	12	9
	Sem 2	2	15	5	11	4	9	3	6	8	3	19	12
Total		2	25	13	18	9	14	14	14	15	13	31	21
VIF: physique, envers des descendants	Sem 1		1	1	1	1	2					2	
	Sem 2		2	1	1	4					1		1
Total			3	2	2	5	2				1	2	1
VIF: physique, envers d'autres membres	Sem 1	1	2	1	1	2		1	2				
	Sem 2	3		1	2			4		3	2	2	2
Total		4	2	2	3	2		5	2	3	2	2	2
VIF: sexuelle, dans le couple	Sem 1							1					
	Sem 2								1			1	
Total								1	1			1	
VIF: sexuelle, envers des descendants	Sem 1				1			1					
	Sem 2		1		1								
Total			1		1	1		1					
VIF: psychique, dans le couple	Sem 1	18	8	3	4	7	7	17	10	5	4	13	5
	Sem 2	2	9	5	6	10	6	13	7	8	10	11	15
Total		20	17	8	10	17	13	30	17	13	14	24	20
VIF: psychique, envers des descendants	Sem 1							1					
	Sem 2				1			1					
Total					1			2					
VIF: psychique, envers d'autres membres	Sem 1		1									1	
	Sem 2											1	
Total			1									2	



PH Violence intrafamiliale (VIF)

		2000	2013	2014	2015	2016	2017	2018	2019	2020	2021	2022	2023
VIF: économique, dans le couple	Sem 1										2	2	
	Sem 2		2		1					2		1	
Total			2		1					2	2	3	
VIF: économique, envers d'autres membres	Sem 1	7	2			4			2	2		2	
	Sem 2			1	4	2	1	2	1			1	
Total		7	2	1	4	6	1	2	3	2		3	



PH Hormones et dopage

		2000	2013	2014	2015	2016	2017	2018	2019	2020	2021	2022	2023
Dopage humain	Sem 1												1
	Sem 2												2
Total													3



PH Drogues

		2000	2013	2014	2015	2016	2017	2018	2019	2020	2021	2022	2023
Vente de cocaïne	Sem 1		2	2	2	1	1	1					3
	Sem 2		1		1								2
	Total		3	2	3	1	1	1					5
Production de drogues synthétiques	Sem 1											1	
	Total											1	
Vente de drogues synthétiques	Sem 1		1		1	1		2	2		1		1
	Sem 2					2		1					1
	Total		1		1	3		3	2		1		2
Production de cannabis (culture)	Sem 1			1	2						1		
	Sem 2				1		2	2				2	
	Total			1	3		2	2			1	2	
Vente-traffic d héroïne	Sem 1			1					1				
	Sem 2												2
	Total			1					1				2



PH Trafic d'armes

		2000	2013	2014	2015	2016	2017	2018	2019	2020	2021	2022	2023
Commerce et production d'arme à feu et mun.	Sem 1					1							
	Sem 2			1	1								
Total				1	1	1							



PH Traite des êtres humains

		2000	2013	2014	2015	2016	2017	2018	2019	2020	2021	2022	2023
TEH - exploitation économique	Sem 1												1
	Sem 2									1	1		
	Total									1	1		1
TEH - exploitation sexuelle	Sem 2		1										
	Total		1										



PH Violence dans l'espace public

		2000	2013	2014	2015	2016	2017	2018	2019	2020	2021	2022	2023
Violence physique (transport public)	Sem 2						1	1		1			
	Total						1	1		1			
Violence physique (voie publique)	Sem 1	1	3	5	6	5	3	6	5	2	6	7	2
	Sem 2	5	3	3	3	5	5	5	7	3	8	6	12
Total		6	6	8	9	10	8	11	12	5	14	13	14
Violence physique (autre endroit public)	Sem 1			1								1	1
	Sem 2									1	1		
Total				1						1	1	1	1
Violence physique (endroit accessible au public)	Sem 1	5	5	5	2	4	3	3	5	5		3	6
	Sem 2	4	5		4	6	2	1	3	2	6	4	3
Total		9	10	5	6	10	5	4	8	7	6	7	9
Violence sexuelle (transport public)	Sem 1								1				
	Total								1				
Violence sexuelle (voie publique)	Sem 1		1							1			
	Sem 2	1	2	1			1	1			2	1	
Total		1	3	1			1	1		1	2	1	
Violence sexuelle (autre endroit public)	Sem 2											1	
	Total											1	
Violence sexuelle (endroit accessible au public)	Sem 1					1	1						
	Sem 2			1	1			2	1	1			
Total				1	1	1	1	2	1	1			
Violence psychique (transport public)	Sem 1		1	1									
	Sem 2								1				
Total			1	1					1				



PH Violence dans l'espace public

		2000	2013	2014	2015	2016	2017	2018	2019	2020	2021	2022	2023
Violence psychique (voie publique)	Sem 1	3		3	3	3	2	3	1	1	3	6	2
	Sem 2	2	2	9	6	3	4	4	3	2	4	5	3
	Total	5	2	12	9	6	6	7	4	3	7	11	5
Violence psychique (autre endroit public)	Sem 2			1			2				1		
	Total			1			2				1		
Violence psychique (endroit accessible au public)	Sem 1	3	5	3	2	4	1	2		1	1		1
	Sem 2	1	1	1	1	1	1	1	3	1		3	
	Total	4	6	4	3	5	2	3	3	2	1	3	1
Vol à main armée (voie publique)	Sem 1											1	1
	Sem 2												1
	Total											1	2
Vol avec violence sans arme (voie publique)	Sem 1							2					1
	Sem 2		3										2
	Total		3					2					3
Vol avec violence sans arme (autre endroit public)	Sem 2						1						
	Total						1						
Vol avec violence sans arme (endr. acces. au pub.)	Sem 1	1				1			1	2			
	Sem 2	1	1	1			2						
	Total	2	1	1		1	2		1	2			



PH Autre

		2000	2013	2014	2015	2016	2017	2018	2019	2020	2021	2022	2023
Faux policiers	Sem 2		1										1
	Total		1										1
Terrorisme, extrémisme et radicalisme	Sem 2				1								
	Total				1								
Cyberharcèlement	Sem 1		3	4	7		7	6	4	3		3	1
	Sem 2		1	8	4	2	4		1	3		2	
	Total		4	12	11	2	11	6	5	6		5	1
Fraude à l'identité	Sem 1		1	4	2	6	1	1	4	4	3	5	2
	Sem 2		8	4	3			2	3	2	1	4	
	Total		9	8	5	6	1	3	7	6	4	9	2



Avelgem

2022

FC Vol moyen de transport

	Mai	Juin	Juil	Sep	Oct	Nov	Total
Vol de voiture		1				1	2
Vol de vélomoteur	1				1		2
Vol de vélo	1		2	2		3	8

FC Cambriolage

	Jan	Avr	Mai	Juil	Oct	Nov	Déc	Total
Cambriolage dans habitation	1	2	2	1	3	3	1	13
Cambriolage ds entreprise ou commerce	1		1		1			3
Cambriolage dans bâtiment (total)	2	2	3	1	4	3	1	16

FC Vol autre

	Jan	Fév	Mar	Avr	Mai	Juin	Juil	Août	Sep	Oct	Nov	Déc	Total
Vol à main armée				1				1					2
Vol avec violence sans arme								1				1	2
Vol dans ou sur un véhicule	1	1	3		2	1	1			1			10
Vol d'armes et explosifs							1	1					2
Vol à la tire			1										1
Vol à l'étalage	1		3				2	4	1		4		15
Vol par ruse								1					1
Vol sur les chantiers							1						1
Home-invasion								1					1
Vol d'animaux	1												1



Criminalité ICT

	Jan	Mar	Avr	Juin	Total
Fraude de cartes de paiements		2	1	2	5
Phishing	1	2			3

FC Autre

	Mar	Avr	Mai	Juin	Juil	Août	Sep	Oct	Nov	Total
Violence contre les métiers d'intérêt général				1					1	2
Graffiti	1			6						7
Dégradation de voiture	2	1	6		1	1	6	1	1	19

PH Violence intrafamiliale (VIF)

	Jan	Fév	Mar	Avr	Mai	Juin	Juil	Août	Sep	Oct	Nov	Déc	Total
VIF: physique, dans le couple	2	1	2	2	5		5	4	3	1	4	2	31
VIF: physique, envers des descendants			1		1								2
VIF: physique, envers d'autres membres							1	1					2
VIF: sexuelle, dans le couple									1				1
VIF: psychique, dans le couple	2	3	3	2	3			2	4		2	3	24
VIF: psychique, envers d'autres membres					1		1						2
VIF: économique, dans le couple			1			1					1		3
VIF: économique, envers d'autres membres			1	1					1				3

PH Drogues

	Mar	Oct	Total
Production de drogues synthétiques	1		1
Production de cannabis (culture)		2	2



PH Violence dans l'espace public

	Jan	Fév	Mar	Avr	Mai	Juin	Juil	Août	Oct	Nov	Déc	Total
Violence physique (voie publique)	1	1		2	2	1	1	2		3		13
Violence physique (autre endroit public)				1								1
Violence physique (endroit accessible au public)		1		2				1		2	1	7
Violence sexuelle (voie publique)											1	1
Violence sexuelle (autre endroit public)								1				1
Violence psychique (voie publique)			1	1	2	2	1	2		2		11
Violence psychique (endroit accessible au public)									2		1	3
Vol à main armée (voie publique)				1								1

PH Autre

	Jan	Fév	Avr	Mai	Juin	Juil	Août	Oct	Total
Cyberharcèlement	2	1					1	1	5
Fraude à l'identité			1	2	2	1	2	1	9



2023

FC Vol moyen de transport

	Jan	Fév	Mar	Juin	Juil	Août	Nov	Total
Vol de vélomoteur		1						1
Vol de vélo	1	1	4	2	1	3	2	14

FC Cambriolage

	Jan	Mar	Avr	Mai	Juin	Juil	Août	Oct	Déc	Total
Cambriolage dans habitation	2	1	1				1		3	8
Cambriolage ds entreprise ou commerce	1		2	1		1	1	1		7
Cambriolage ds service public ou bâtiment administ	1				1		1			3
Cambriolage dans bâtiment (total)	4	1	3	1	1	1	3	1	3	18

FC Vol autre

	Jan	Fév	Mar	Avr	Mai	Juin	Juil	Août	Sep	Oct	Nov	Déc	Total
Vol à main armée			1									2	3
Vol avec violence sans arme	1								3			1	5
Vol dans ou sur un véhicule		1	1		1		1	1		1	1	2	9
Vol à l'arraché												1	1
Vol à l'étagage	3	12	2			4		1	1			2	25
Vol par ruse						1						1	2
Vol de métaux		1		1									2
Vol de cargaison												1	1

Criminalité ICT

	Août	Oct	Nov	Total
Fraude de cartes de paiements	1	1	1	3



FC Autre

	Mar	Avr	Mai	Juin	Juil	Août	Sep	Oct	Nov	Déc	Total
Violence contre les métiers d'intérêt général								1		2	3
Graffiti										1	1
Dégradation de voiture	1	2	4	4	2	1	1	2	2	2	21

PH Violence intrafamiliale (VIF)

	Jan	Fév	Mar	Avr	Mai	Juin	Juil	Août	Sep	Oct	Nov	Déc	Total
VIF: physique, dans le couple	2	2	1	2	1	1	2	5	1	2		2	21
VIF: physique, envers des descendants									1				1
VIF: physique, envers d'autres membres									1		1		2
VIF: psychique, dans le couple	1	2	1			1	5		5	1	3	1	20

PH Hormones et dopage

	Fév	Juil	Août	Total
Dopage humain	1	1	1	3

PH Drogues

	Jan	Avr	Juin	Juil	Déc	Total
Vente de cocaïne	1	1	1	1	1	5
Vente de drogues synthétiques			1	1		2
Vente-traffic d'héroïne					2	2

PH Traite des êtres humains

	Mar	Total
TEH - exploitation économique	1	1



PH Violence dans l'espace public

	Jan	Fév	Mar	Avr	Mai	Juin	Juil	Août	Sep	Oct	Nov	Déc	Total
Violence physique (voie publique)				1	1			1	3	2		6	14
Violence physique (autre endroit public)						1							1
Violence physique (endroit accessible au public)	1		1	2	2				1	1	1		9
Violence psychique (voie publique)		1	1				1	2					5
Violence psychique (endroit accessible au public)						1							1
Vol à main armée (voie publique)			1									1	2
Vol avec violence sans arme (voie publique)	1								2				3

PH Autre

	Fév	Mai	Déc	Total
Faux policiers			1	1
Cyberharcèlement	1			1
Fraude à l'identité		2		2

STATISTIQUES POLICIERES DE CRIMINALITE

LIEU DE PERPETRATION: COMMUNE

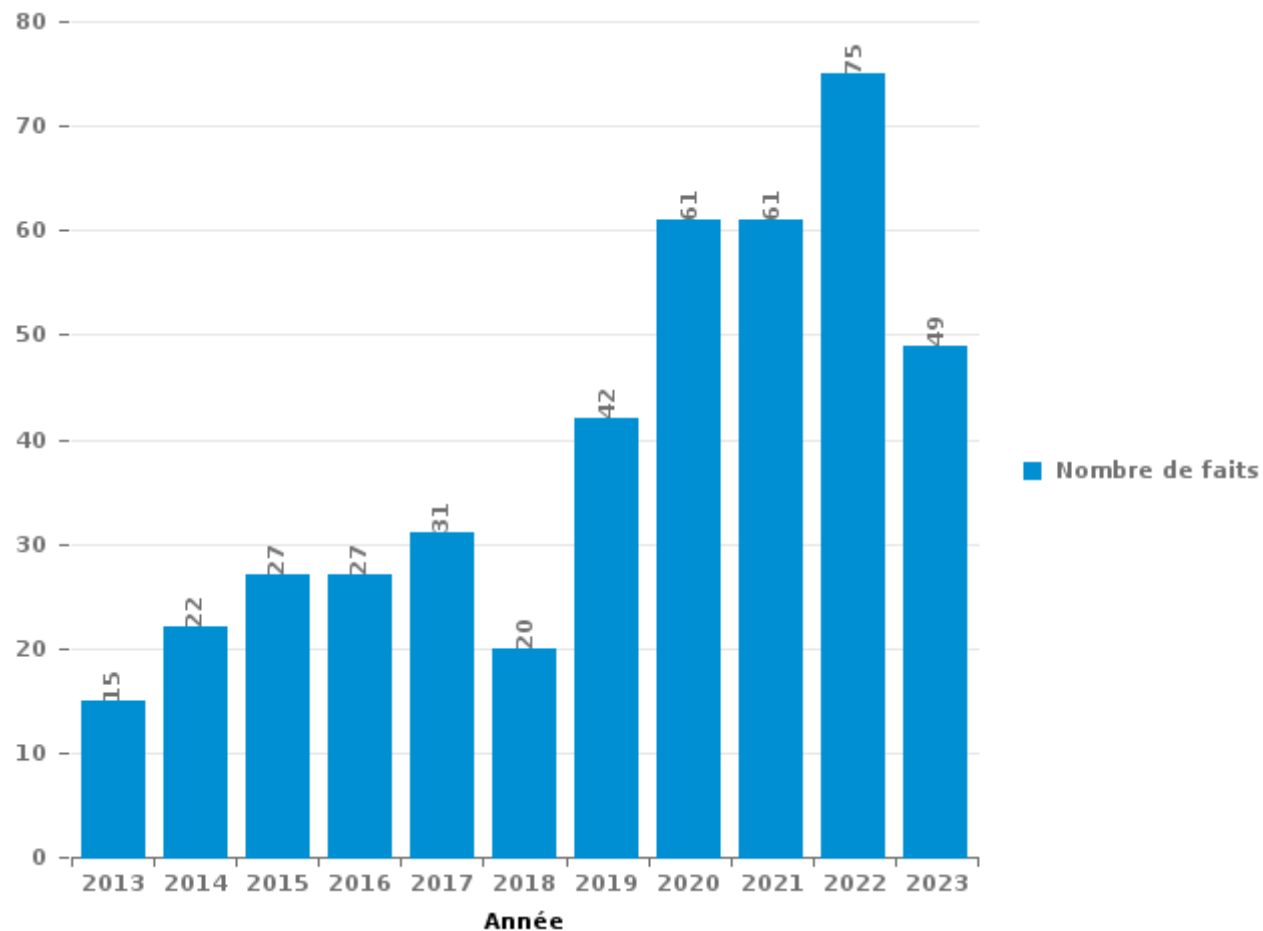
Avelgem

PARTIE III : ICT



Avelgem

Nombre total de délits avec un élément ICT/online, depuis 2013





Criminalité ICT/online au sens strict

Infractions (exhaustif)

	2013	2014	2015	2016	2017	2018	2019	2020	2021	2022	2023
Criminalité informatique: Faux en informatique:	1					1		3	3	6	
Criminalité informatique: Fraude informatique:	3	4	4	4	9	6	10	20	27	37	29
Criminalité informatique: Hacking:	1			6	1	1	5	4	4	2	4
Criminalité informatique: Sabotage:	1			2	1			1			
Total:	6	4	4	12	11	8	15	28	34	45	33

Figures criminelles (à considérer spécifiquement – ne pas additionner avec d'autres éléments – risque de double comptage!)

	2013	2014	2015	2017	2018	2019	2020	2021	2022	2023
Fraude de cartes de paiements	1	1	1	4		4	1	1	5	3
Phishing		1		1	2	3	7	4	3	
Skimming						1				



Criminalité ICT/online au sens large

Infractions (uniquement si code-fait existe)

	2013	2014	2015	2016	2017	2018	2019	2020	2021	2022	2023
Fraude: Escroquerie: Fraude par internet	4	4	10	10	7	5	19	28	29	28	13
Infr. contre autres valeurs morales et sentiments: Cyberlokkig (leurre de mineur par ICT):								1			
Infr. contre les moeurs: Pornographie infantine: Accès pornographie infantine via technologie					1						
Infr. contre les moeurs: Voyeurisme: Diffusion enregistrement nudité ou intimité							3	1			
Total:	4	4	10	10	8	5	22	30	29	28	13

Figures criminelles (à considérer spécifiquement – ne pas additionner avec d'autres éléments – risque de double comptage!)

	2013	2014	2015	2016	2017	2018	2019	2020	2022	2023
Cyberharcèlement	4	12	11	2	11	6	5	6	5	1

STATISTIQUES POLICIERES DE CRIMINALITE

LIEU DE PERPETRATION: COMMUNE

Avelgem

PARTIE IV : DESTINATION LIEU



Avelgem

Vol et extorsion

	2000	2013	2014	2015	2016	2017	2018	2019	2020	2021	2022	2023
Magasin	34	27	20	29	24	33	19	21	16	15	17	30
Voie publique	27	32	26	33	28	12	26	10	12	12	7	21
Habitation: maison	8	27	20	23	27	14	18	21	17	19	22	9
Habitation: allée	17	5	8	14	10	6	3	4	3	5	2	
Parking	3	9	10	11	5	1	5	6	5	2	8	7
Horeca	19	8	11	4	10	4	2	5	1	2	3	
Habitation: non précisée	6	4	2	11	10	6	7	3	4	4	4	3
Entreprise	9	8	5	5	5	4	2	2	3	4	3	6
Inconnue	12	2	8	3	2	4	2	7	3	5	2	3
Institution d'enseignement	8	3	9	3	4	2	2	2	3	5	3	4
Habitation: dépendances	8	9	3	7	2	6	3	2	2	1	1	2
Culture et loisirs	7	6	5	10	6	3	1	2		1	2	1
Habitation: appartement		2	3	5	4	3	3	6	5	5	2	1
Emplacement de vélo		4	2	7	8	2		1	1	1		1
Chantier	3	1	2	2	1	8	1	2			1	
Station de bus / métro et gare de chemin de fer	2	6	2	4	1	1			1	2		
Habitation: garage	2	1	1	2	1	1	2	1	3			1
Infrastructure sportive	4	1		1	1	1			2	1		3
Autre	2	1	1	1	1	1	1	3	1			1
Service public	1	2	1		4		1	1				3
Moyen de transport: camion	1	1	2	1				2	1	1		
Terrain	2		2		1	1					2	
Banque / institution financière	1	2		1		2		1				
Edifice religieux / lieu du culte	1	1	1		1	1				2		
Service	1				2	2		2				
Habitation: autre		1		1	2					1		1
Arrêt de bus / tram			1	1	1	2						
Maison de repos		1	2		2							
Moyen de transport: voiture	2		1		1						1	
Moyen de transport: autre		1				1	1	1				
Stade		3		1								
Bâtiment administratif		1		1								1
Cimetière				2					1			
Station essence		1		1								
Médecin / dentiste / pharmacien						1						
Moyen de transport: autobus / autocar			1									
Total	180	170	149	184	164	122	99	105	84	88	80	98

FPF/DGR/DRI/BIPOL - Statistiques policières de criminalité (date de clôture: 19/04/2024)
 Les données pour les années 2001 jusqu'à 2012 ne sont plus publiées mais restent disponibles sur demande auprès du service BIPOL.



Avelgem

Dégradation de la propriété

	2000	2013	2014	2015	2016	2017	2018	2019	2020	2021	2022	2023
Voie publique	16	25	21	9	20	21	13	19	11	18	16	19
Habitation: résidence principale	5	17	15	13	5	18	20	8	10	8	12	8
Parking	6	1	8	3	11	13	8	6	6	2	4	5
Habitation: non précisée	6	3	1	2	1	6	6	1	3	2	1	4
Habitation: allée	8	7	2	2	3	3	3	3	1			3
Terrain	7	1	1	6	1	1	5	3	3	1	2	2
Culture et loisirs	1	4	5	7	1	4	1	2	1	1	2	
Habitation: jardin	5	1	5	1	2	2	2	2	2	1	2	1
Inconnue	4	1	3		5	1	4		3			1
Horeca	1	5	1	2		2	1			1	5	1
Institution d'enseignement	3	2		1	4	1	1	1	1		1	2
Magasin	2	2	3		4	1	2			1	2	
Entreprise	3		3	1	2	3	1				1	1
Autre		2	2		1	1	1		2		2	2
Habitation: garage	1	1	1			1	3		1			1
Habitation: dépendances	2		1		1		2	1	1			
Service public			1			2	2					1
Bâtiment administratif	1				1	3						
Habitation: résidence secondaire	1	1		1					1		1	
Arrêt de bus / tram							2	1			1	
Eaux intérieures et maritimes	1	1							2			
Edifice religieux / lieu du culte		1	1	1		1						
Maison de repos		1			1							2
Infrastructure sportive	1					1						1
Chantier						1						1
Emplacement de vélo										1	1	
Banque / institution financière							1					
Cimetière					1							
Moyen de transport: voiture											1	
Service								1				
Stade					1							
Station de bus / métro et gare de chemin de fer					1							
Total	74	76	74	49	66	86	78	48	48	36	54	55

FPF/DGR/DRI/BIPOL - Statistiques policières de criminalité (date de clôture: 19/04/2024)
 Les données pour les années 2001 jusqu'à 2012 ne sont plus publiées mais restent disponibles sur demande auprès du service BIPOL.



Avelgem

Infractions contre l'intégrité physique

	2000	2013	2014	2015	2016	2017	2018	2019	2020	2021	2022	2023
Habitation	6	32	29	34	20	22	26	23	20	20	38	26
Voie publique	7	8	9	12	10	8	10	11	5	13	14	14
Horeca	7	7	5	1	5	4	1	2	4	3	3	1
Culture et loisirs			1		2			3	1	3	2	4
Inconnue	2		1	1	1	2	1	1	1			4
Institution d'enseignement		2	1	1	6	1	1					
Parking		2		3		1	1	3				2
Habitation: allée	1		1		1			1	1	1	1	2
Entreprise	2		1	1	1	1			1	1		
Habitation: jardin				2	1						1	
Magasin					1		2					1
Infrastructure sportive							1				2	
Autre							1	1				
Maison de débauche								1			1	
Service						1						1
Stade	1	1										
Station de bus / métro et gare de chemin de fer						1			1			
Terrain								2				
Banque / institution financière		1										
Maison de repos					1							
Médecin / dentiste / pharmacien					1							
Moyen de transport: autobus / autocar							1					
Total	26	53	48	55	50	41	45	48	34	41	62	55

STATISTIQUES POLICIERES DE CRIMINALITE

LIEU DE PERPETRATION: COMMUNE

Avelgem

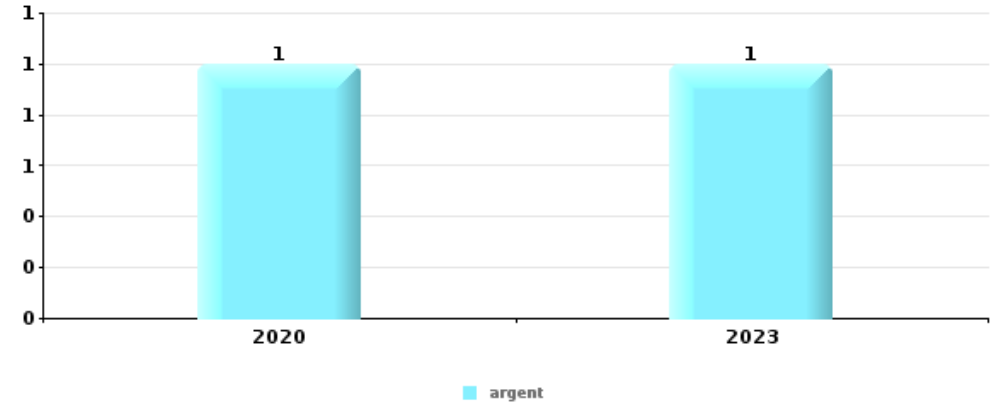
PARTIE V : OBJETS ET MOYENS DE TRANSPORT



Avelgem

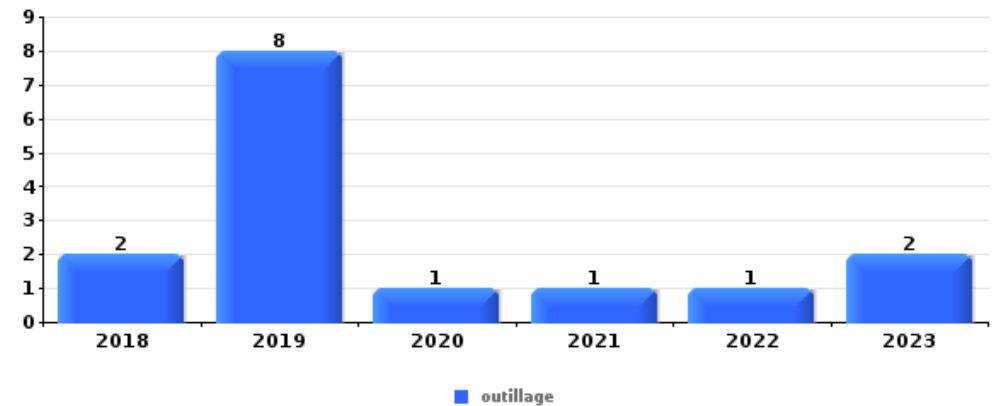
Vol à main armée

Top 5 Objets volés (sbd nombre de faits)		2018	2019	2020	2021	2022	2023
1	argent			1			1
2	clé					1	



Vol dans ou sur un véhicule

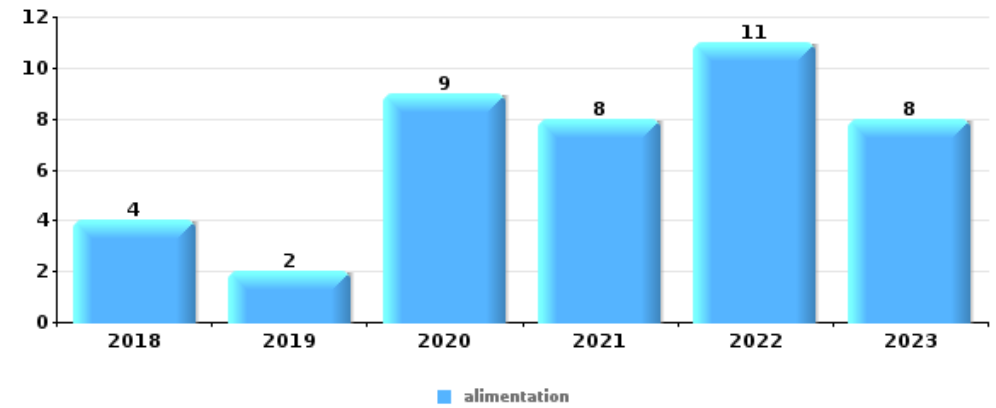
Top 5 Objets volés (sbd nombre de faits)		2018	2019	2020	2021	2022	2023
1	outillage	2	8	1	1	1	2
2	argent	1	1		2	2	
2	carte d'identité / passeport	1	2		2		1
4	permis de conduire	1	2		1		1
5	carburant / énergie	1		1	1	1	
5	clé		1		2	1	
5	matériaux de construction / de chantier		4				
5	ordinateur et accessoires					3	1





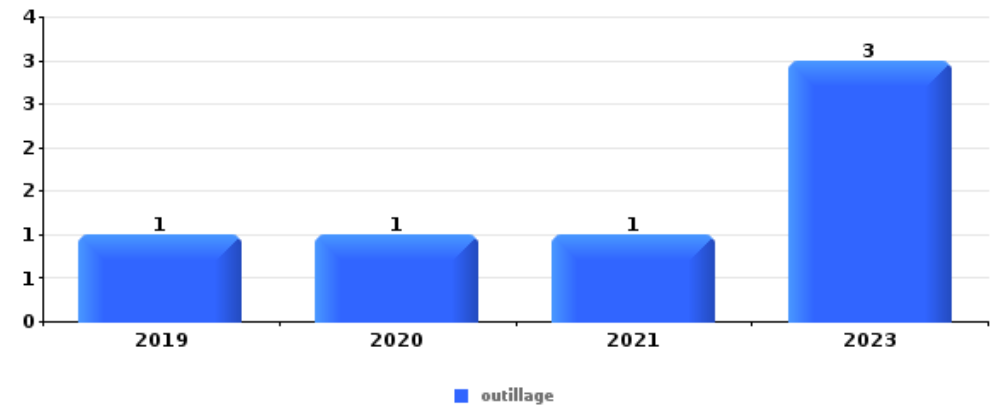
Vol à l'étalage

Top 5 Objets volés (sbd nombre de faits)		2018	2019	2020	2021	2022	2023
1	alimentation	4	2	9	8	11	8
2	tabac	1	13	1	4	3	2
3	parfum / produit de beauté	2	1	1	1	2	1
4	vêtement	2		1	1	1	2
5	ordinateur et accessoires		1	1	2	1	



Cambrilage ds entreprise ou commerce

Top 5 Objets volés (sbd nombre de faits)		2018	2019	2020	2021	2022	2023
1	outillage		1	1	1		3
2	argent		1		1	1	1
2	multimédia		2	2			
4	alimentation	1	1			1	
4	ordinateur et accessoires			1	1	1	

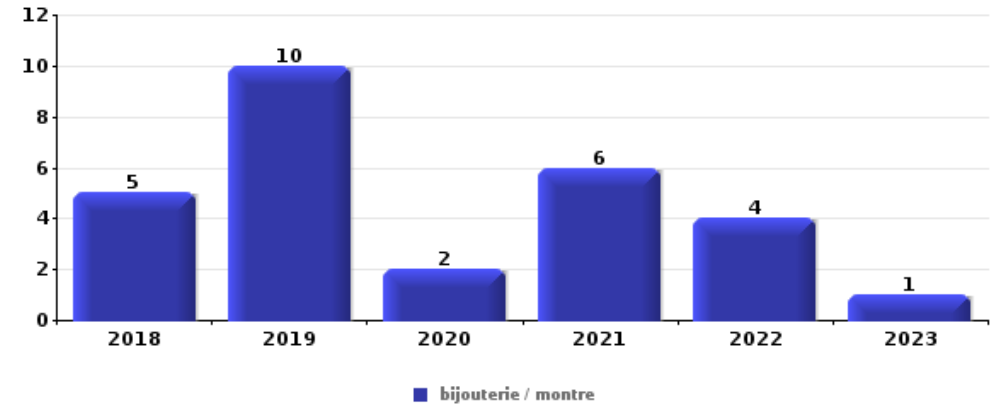




Cambriolage dans habitation

Top 5 Objets volés (sbd nombre de faits)

	2018	2019	2020	2021	2022	2023
1 bijouterie / montre	5	10	2	6	4	1
2 argent	1	9	4	4	5	2
3 ordinateur et accessoires	1	2	2	1	1	
4 parfum / produit de beauté	2	2		1	1	
4 vêtement	2	2	1		1	



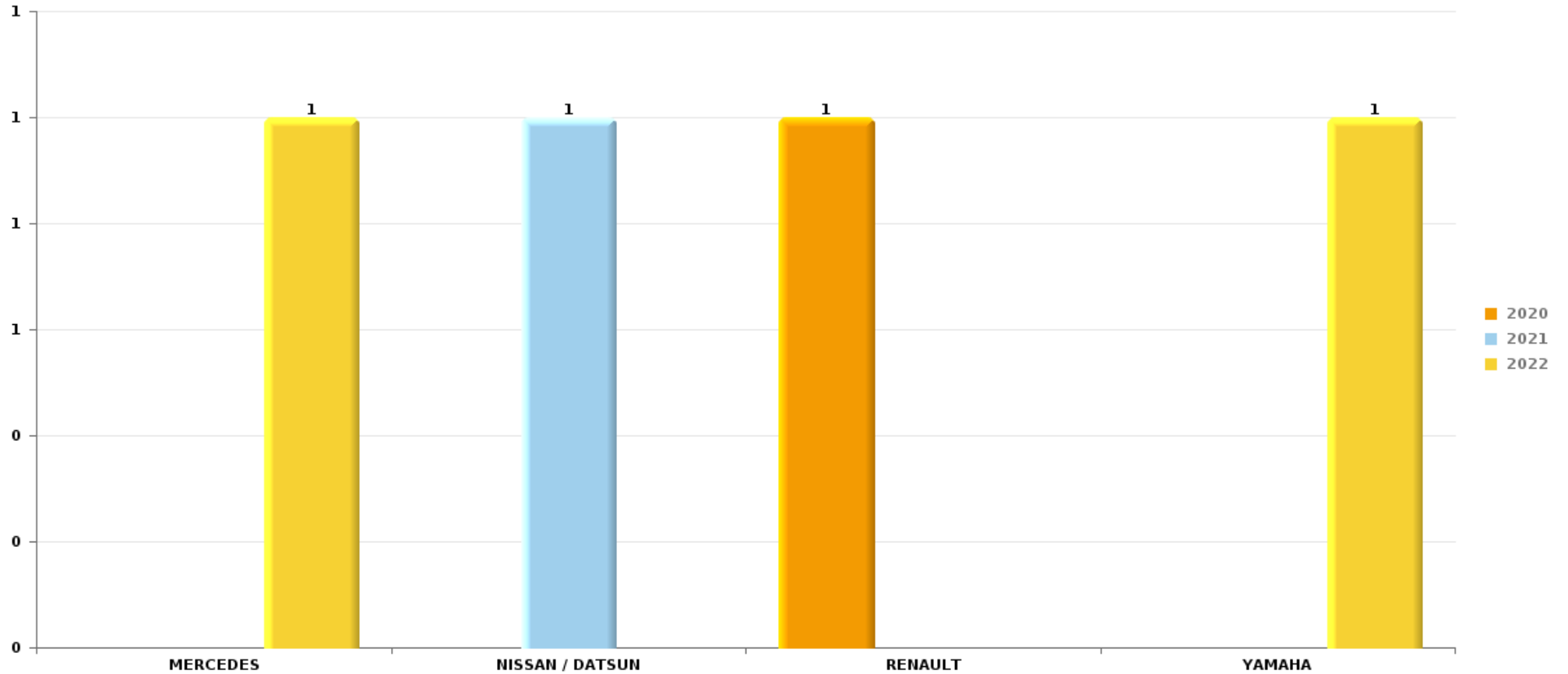
Remarque: en ce qui concerne les objets, aucun total n'est reproduit étant donné que plusieurs objets peuvent avoir été volés lors d'un même fait.



Avelgem

Vol de voiture

Nombre de voitures volées par marque (Top 5)



STATISTIQUES POLICIERES DE CRIMINALITE

LIEU DE PERPETRATION: COMMUNE

Avelgem

PARTIE VI : SUSPECTS



Partie 1: Niveau FAITS (comptage du nombre de faits pour lesquels un certain type de suspect est impliqué)

1.1. Nombre d'infractions selon le sexe des suspects identifiés (par catégorie principale)

Étant donné que, tant un suspect identifié masculin qu'un suspect identifié féminin peuvent être impliqués lors d'un même fait, il est possible que la somme des colonnes «Hommes» et «Femmes» soit supérieure à la valeur de la colonne «Total...» (voir également la note méthodologique)

Avelgem

2023

Catégorie principale / Sexe	Nombre total de faits avec au moins 1 suspect	Hommes	%	Femmes	%
Drogues	81	66	81,5%	16	19,8%
Vol et extorsion	31	21	67,7%	14	45,2%
Infr. contre l'intégrité physique	28	25	89,3%	3	10,7%
Infr. contre la sécurité publique	7	7	100,0%		
Infr. contre l'autorité publique	7	6	85,7%	1	14,3%
Registre de population	6	5	83,3%	1	16,7%
Armes et explosifs	5	5	100,0%		
Dégradation de la propriété	5	5	100,0%		
Infr. contre autres valeurs morales et sentiments	5	5	100,0%		
Législation sur les étrangers	5	5	100,0%		
Fraude	4	3	75,0%	1	25,0%
Hormones et dopage	2	2	100,0%		
Infr. contre les mœurs	2	2	100,0%		
Protection des revenus publics	2	2	100,0%		
Criminalité informatique	1	1	100,0%		
Environnement	1	1	100,0%		

CRIMINALITE ENREGISTREE: SUSPECTS



Catégorie principale / Sexe	Nombre total de faits avec au moins 1 suspect	Hommes	%	Femmes	%
Infr. contre la foi publique	1			1	100,0%
Ivresse et alcool	1	1	100,0%		
Total	194	162	83,5%	37	19,1%



1.2. Nombre d'infractions selon le sexe des suspects identifiés (par figure criminelle)

Étant donné que, tant un suspect identifié masculin qu'un suspect identifié féminin peuvent être impliqués lors d'un même fait, il est possible que la somme des colonnes «Hommes» et «Femmes» soit supérieure à la valeur de la colonne «Total...» (voir également la note méthodologique)

Avelgem

2023

FC Vol moyen de transport

Figure criminelle / Sexe	Nombre total de faits avec au moins 1 suspect identifié	Hommes	%
Vol de vélomoteur	1	1	100,0%
Vol de vélo	2	2	100,0%
Total	PA	PA	PA

FC Cambriolage

Figure criminelle / Sexe	Nombre total de faits avec au moins 1 suspect identifié	Hommes	%
Cambriolage ds entreprise ou commerce	2	2	100,0%
Cambriolage dans bâtiment (total)	2	2	100,0%
Total	PA	PA	PA



FC Vol autre

Figure criminelle / Sexe	Nombre total de faits avec au moins 1 suspect identifié	Hommes	%	Femmes	%
Vol avec violence sans arme	1	1	100,0%		
Vol à l'étalage	20	10	50,0%	14	70,0%
Vol par ruse	1	1	100,0%		
Total	PA	PA	PA	PA	PA

Criminalité ICT

Figure criminelle / Sexe	Nombre total de faits avec au moins 1 suspect identifié	Hommes	%
Fraude de cartes de paiements	1	1	100,0%
Total	PA	PA	PA

FC Autre

Figure criminelle / Sexe	Nombre total de faits avec au moins 1 suspect identifié	Hommes	%
Violence contre les métiers d'intérêt général	2	2	100,0%
Total	PA	PA	PA

PH Violence intrafamiliale (VIF)

Figure criminelle / Sexe	Nombre total de faits avec au moins 1 suspect identifié	Hommes	%	Femmes	%
VIF: physique, dans le couple	11	10	90,9%	1	9,1%
VIF: physique, envers des descendants	1			1	100,0%
VIF: physique, envers d'autres membres	2	1	50,0%	1	50,0%
VIF: psychique, dans le couple	7	7	100,0%		
Total	PA	PA	PA	PA	PA

CRIMINALITE ENREGISTREE: SUSPECTS



PH Hormones et dopage

Figure criminelle / Sexe	Nombre total de faits avec au moins 1 suspect identifié	Hommes	%
Dopage humain	2	2	100,0%
Total	PA	PA	PA

PH Drogues

Figure criminelle / Sexe	Nombre total de faits avec au moins 1 suspect identifié	Hommes	%	Femmes	%
Vente de cocaïne	4	3	75,0%	1	25,0%
Vente de drogues synthétiques	1	1	100,0%		
Vente-traffic d héroïne	1			1	100,0%
Total	PA	PA	PA	PA	PA

PH Violence dans l'espace public

Figure criminelle / Sexe	Nombre total de faits avec au moins 1 suspect identifié	Hommes	%	Femmes	%
Violence physique (voie publique)	9	8	88,9%	1	11,1%
Violence physique (autre endroit public)	1	1	100,0%		
Violence physique (endroit accessible au public)	5	4	80,0%	1	20,0%
Violence psychique (voie publique)	2	2	100,0%		
Vol avec violence sans arme (voie publique)	1	1	100,0%		
Total	PA	PA	PA	PA	PA

CRIMINALITE ENREGISTREE: SUSPECTS



PH Autre

Figure criminelle / Sexe	Nombre total de faits avec au moins 1 suspect identifié	Hommes	%	Femmes	%
Cyberharcèlement	1	1	100,0%		
Fraude à l'identité	1			1	100,0%
Total	PA	PA	PA	PA	PA



1.3. Nombre d'infractions selon l'âge des suspects identifiés (par catégorie principale)

Étant donné que, tant un suspect identifié mineur qu'un suspect identifié majeur peuvent être impliqués lors d'un même fait, il est possible que la somme des colonnes «Mineur» et «Majeur» soit supérieure à la valeur de la colonne «Total...»
(voir également la note méthodologique)

Avelgem

2023

Catégorie principale / Âge	Nombre total de faits avec au moins 1 suspect identifié	Mineur	%	Majeur	%
Drogues	81			81	100,0%
Vol et extorsion	31	5	16,1%	27	87,1%
Infr. contre l'intégrité physique	28	4	14,3%	25	89,3%
Infr. contre la sécurité publique	7			7	100,0%
Infr. contre l'autorité publique	7	1	14,3%	7	100,0%
Registre de population	6			6	100,0%
Armes et explosifs	5			5	100,0%
Dégradation de la propriété	5	1	20,0%	4	80,0%
Infr. contre autres valeurs morales et sentiments	5			5	100,0%
Législation sur les étrangers	5			5	100,0%
Fraude	4			4	100,0%
Hormones et dopage	2			2	100,0%
Infr. contre les mœurs	2	1	50,0%	1	50,0%
Protection des revenus publics	2			2	100,0%
Criminalité informatique	1			1	100,0%
Environnement	1			1	100,0%
Infr. contre la foi publique	1			1	100,0%
Ivresse et alcool	1			1	100,0%
Total	194	12	6,2%	185	95,4%



1.4. Nombre d'infractions selon l'âge des suspects identifiés (par figure criminelle)

Étant donné que, tant un suspect identifié mineur qu'un suspect identifié majeur peuvent être impliqués lors d'un même fait, il est possible que la somme des colonnes «Mineur» et «Majeur» soit supérieure à la valeur de la colonne «Total...» (voir également la note méthodologique)

Avelgem

2023

FC Vol moyen de transport

Figure criminelle / Âge	Nombre total de faits avec au moins 1 suspect identifié	Mineur	%	Majeur	%
Vol de vélomoteur	1			1	100,0%
Vol de vélo	2	1	50,0%	1	50,0%
Total	PA	PA	PA	PA	PA

FC Cambriolage

Figure criminelle / Âge	Nombre total de faits avec au moins 1 suspect identifié	Mineur	%	Majeur	%
Cambriolage ds entreprise ou commerce	2	1	50,0%	1	50,0%
Cambriolage dans bâtiment (total)	2	1	50,0%	1	50,0%
Total	PA	PA	PA	PA	PA

FC Vol autre

Figure criminelle / Âge	Nombre total de faits avec au moins 1 suspect identifié	Mineur	%	Majeur	%
Vol avec violence sans arme	1			1	100,0%
Vol à l'étalage	20	2	10,0%	18	90,0%
Vol par ruse	1			1	100,0%
Total	PA	PA	PA	PA	PA

CRIMINALITE ENREGISTREE: SUSPECTS



Criminalité ICT

Figure criminelle / Âge	Nombre total de faits avec au moins 1 suspect identifié	Majeur	%
Fraude de cartes de paiements	1	1	100,0%
Total	PA	PA	PA

FC Autre

Figure criminelle / Âge	Nombre total de faits avec au moins 1 suspect identifié	Majeur	%
Violence contre les métiers d'intérêt général	2	2	100,0%
Total	PA	PA	PA

PH Violence intrafamiliale (VIF)

Figure criminelle / Âge	Nombre total de faits avec au moins 1 suspect identifié	Majeur	%
VIF: physique, dans le couple	11	11	100,0%
VIF: physique, envers des descendants	1	1	100,0%
VIF: physique, envers d'autres membres	2	2	100,0%
VIF: psychique, dans le couple	7	7	100,0%
Total	PA	PA	PA

PH Hormones et dopage

Figure criminelle / Âge	Nombre total de faits avec au moins 1 suspect identifié	Majeur	%
Dopage humain	2	2	100,0%
Total	PA	PA	PA

PH Drogues

Figure criminelle / Âge	Nombre total de faits avec au moins 1 suspect identifié	Majeur	%
Vente de cocaïne	4	4	100,0%
Vente de drogues synthétiques	1	1	100,0%
Vente-traffic d'héroïne	1	1	100,0%
Total	PA	PA	PA

CRIMINALITE ENREGISTREE: SUSPECTS



PH Violence dans l'espace public

Figure criminelle / Âge	Nombre total de faits avec au moins 1 suspect identifié	Mineur	%	Majeur	%
Violence physique (voie publique)	9	2	22,2%	8	88,9%
Violence physique (autre endroit public)	1	1	100,0%		
Violence physique (endroit accessible au public)	5	1	20,0%	5	100,0%
Violence psychique (voie publique)	2			2	100,0%
Vol avec violence sans arme (voie publique)	1			1	100,0%
Total	PA	PA	PA	PA	PA

PH Autre

Figure criminelle / Âge	Nombre total de faits avec au moins 1 suspect identifié	Majeur	%
Cyberharcèlement	1	1	100,0%
Fraude à l'identité	1	1	100,0%
Total	PA	PA	PA



Partie 2: Niveau SUSPECTS-FAIT (comptage du nombre de combinaisons suspect-fait)

2.1. Nombre de suspects-fait selon le sexe des suspects identifiés (TOP 5 des catégories principales)

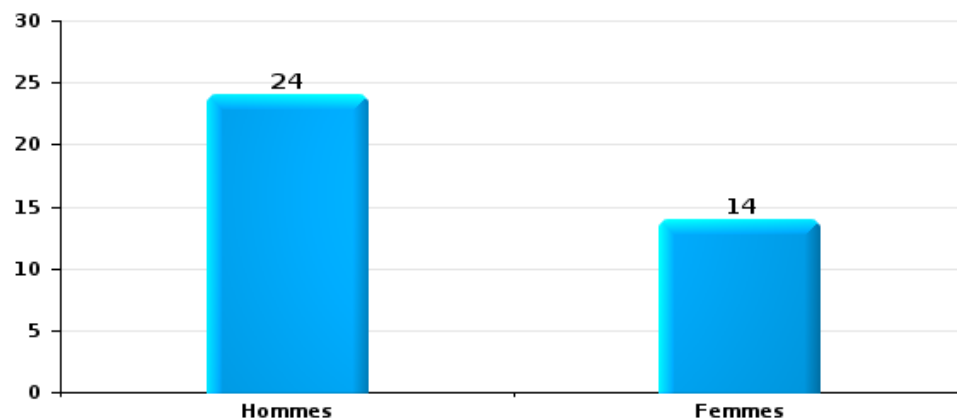
Lorsqu'un même suspect a commis plusieurs faits durant la période considérée, il est aussi comptabilisé plusieurs fois (voir également la note méthodologique)

Avelgem

2023

Vol et extorsion

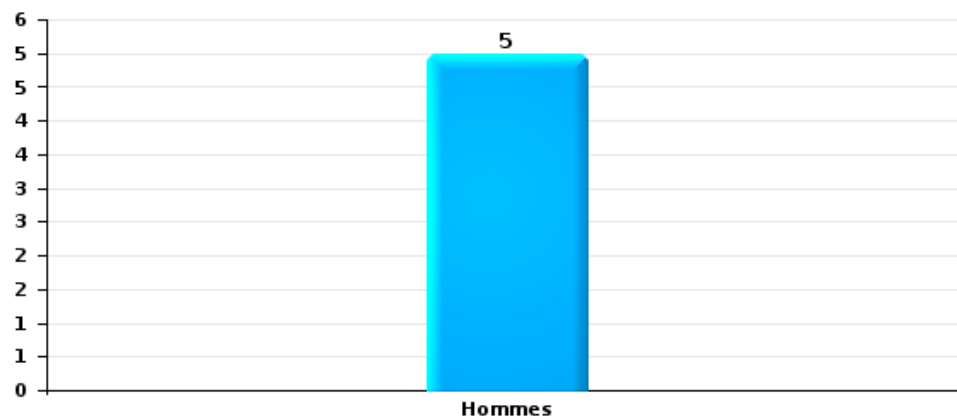
Nombre de suspects-fait selon le sexe





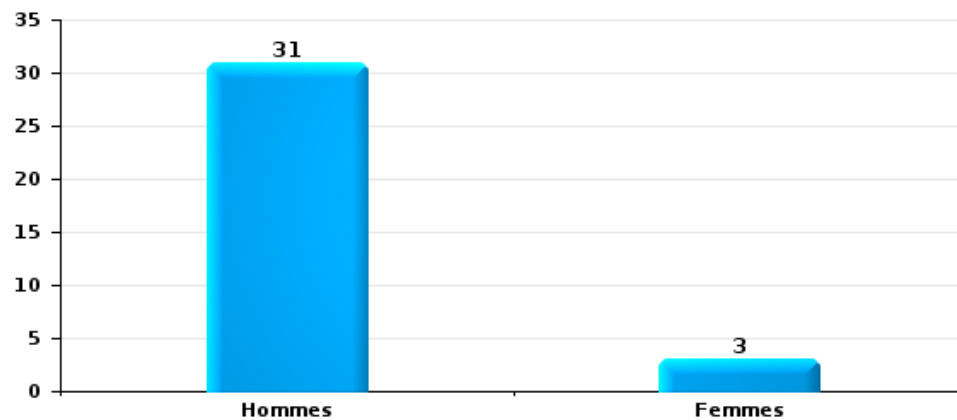
Dégradation de la propriété

Nombre de suspects-fait selon le sexe



Infr. contre l'intégrité physique

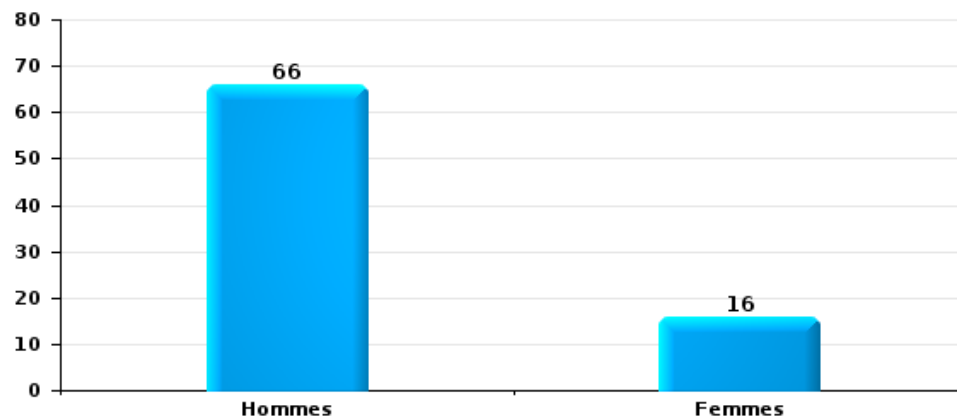
Nombre de suspects-fait selon le sexe





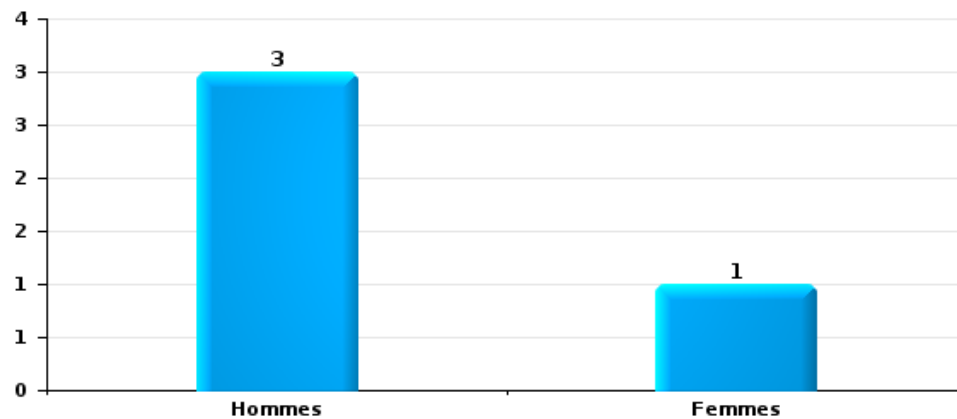
Drogues

Nombre de suspects-fait selon le sexe



Fraude

Nombre de suspects-fait selon le sexe





2.2. Nombre de suspects-fait selon le sexe des suspects identifiés (TOP 5 des figures criminelles)

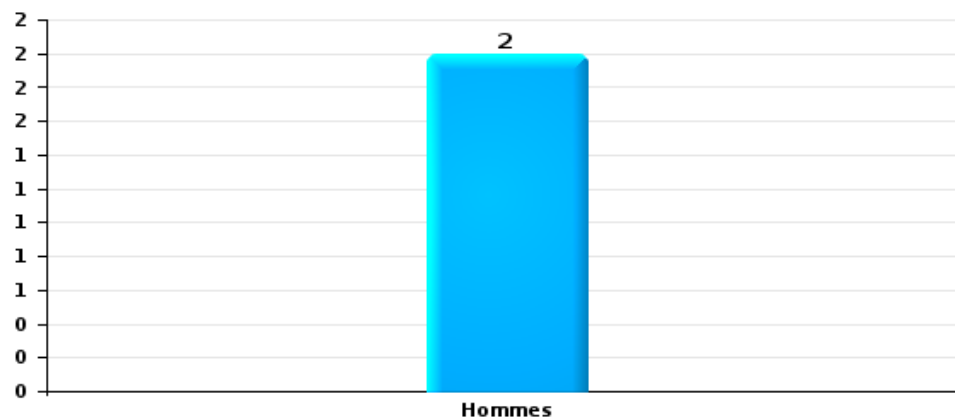
Lorsqu'un même suspect a commis plusieurs faits durant la période considérée, il est aussi comptabilisé plusieurs fois (voir également la note méthodologique)

Avelgem

2023

Cambriolage dans bâtiment (total)

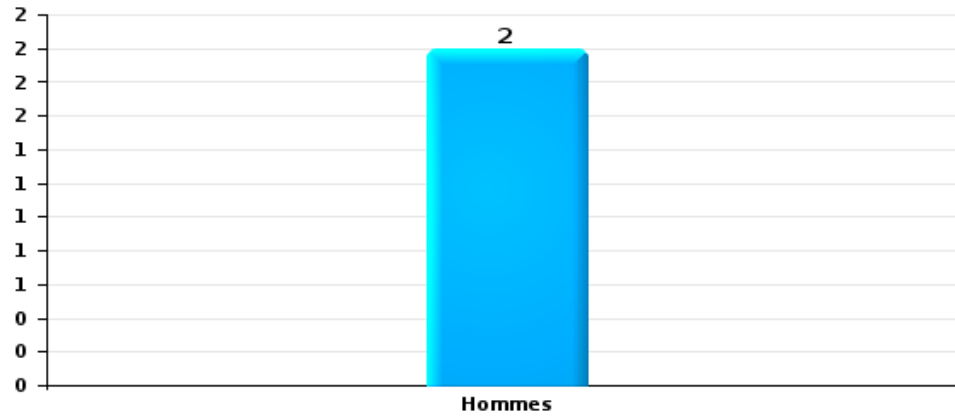
Nombre de suspects-fait selon le sexe





Vol de vélo

Nombre de suspects-fait selon le sexe





2.3. Nombre de suspects-fait selon l'âge des suspects identifiés (TOP 5 des catégories principales)

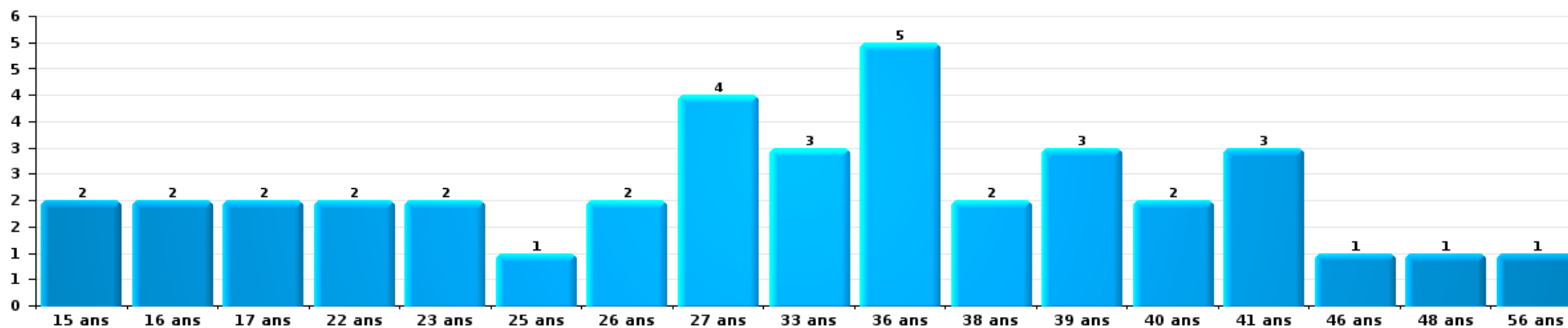
1) Lorsqu'un même suspect a commis plusieurs faits durant la période considérée, il est aussi comptabilisé plusieurs fois, qu'il ait le même âge ou non – 2) Les suspects au-dessous de 14 ans et à partir de 90 ans ne sont pas repris dans le tableau (voir également la note méthodologique)

Avelgem

2023

Vol et extorsion

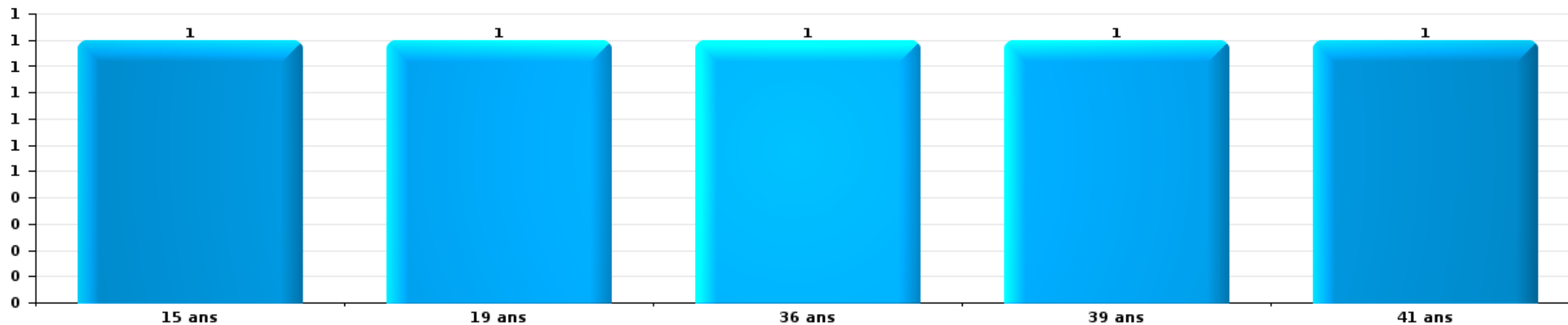
Nombre de suspects-fait par âge (chronologique)





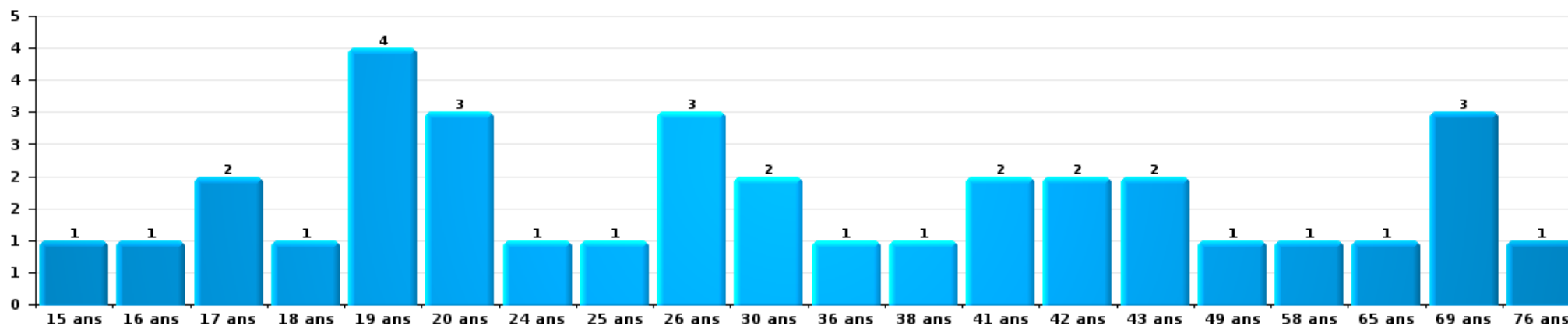
Dégradation de la propriété

Nombre de suspects-fait par âge (chronologique)



Infr. contre l'intégrité physique

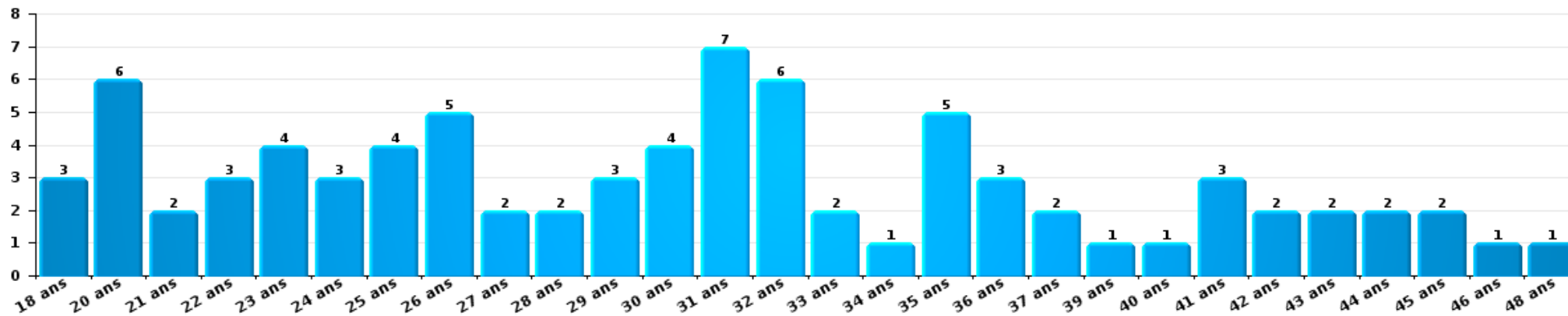
Nombre de suspects-fait par âge (chronologique)





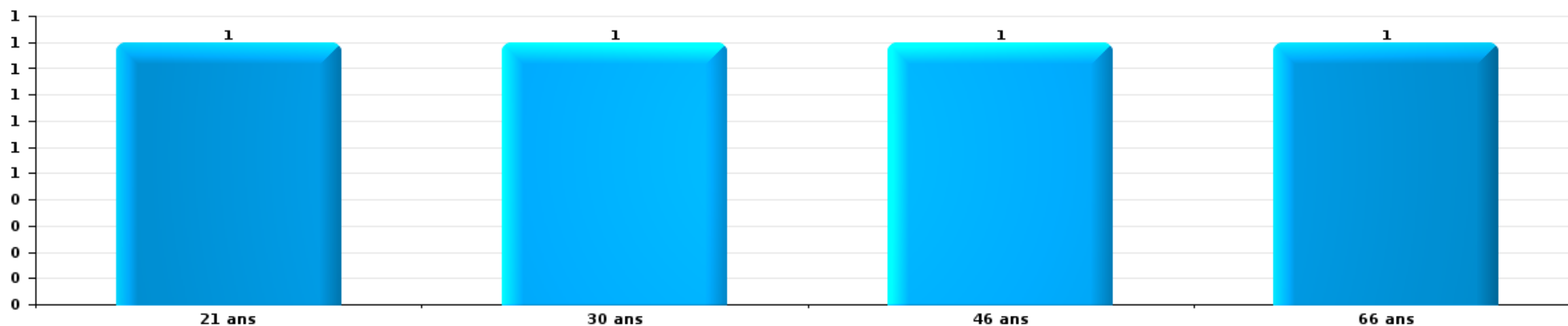
Drogues

Nombre de suspects-fait par âge (chronologique)



Fraude

Nombre de suspects-fait par âge (chronologique)





2.4. Nombre de suspects-fait selon l'âge des suspects identifiés (TOP 5 des figures criminelles)


1) Lorsqu'un même suspect a commis plusieurs faits durant la période considérée, il est aussi comptabilisé plusieurs fois, qu'il ait le même âge ou non – 2) Les suspects au-dessous de 14 ans et à partir de 90 ans ne sont pas repris dans le tableau (voir également la note méthodologique)

Avelgem

2023

Cambriolage dans bâtiment (total)

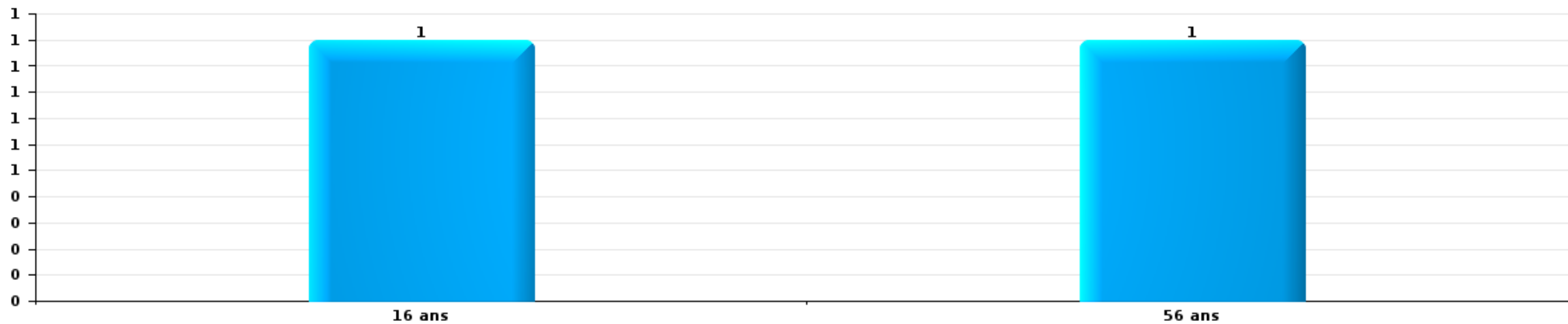
Nombre de suspects-fait par âge (chronologique)





Vol de vélo

Nombre de suspects-fait par âge (chronologique)



STATISTIQUES POLICIERES DE CRIMINALITE

LIEU DE PERPETRATION: COMMUNE

Avelgem

***ANNEXE I: DETAIL PAR CATEGORIE DE DELIT
CODE PENAL***

Avelgem

Infraction Code pénal

Infr. contre l'intégrité physique

			2000	2013	2014	2015	2016	2017	2018	2019	2020	2021	2022	2023
Meurtre	Autres	Tent.								2	1		1	1
		Sous-total								2	1		1	1
Coups et/ou blessures vol. en sphère familiale	Entre partenaires ou ex-partenaires	Acc.	2	24	13	18	9	13	14	14	13	12	29	20
	Lors d'un différend familial en général	Acc.	4											
	Par les parents envers un mineur	Acc.		1	1	1	3	2					2	1
	Envers les parents	Acc.		1		1	2		1	2	3	2		1
	Envers d'autres ascendants directs ou collatéraux	Acc.		1	2	2			4				2	
	Sous-total		6	27	16	22	14	15	19	16	16	14	33	22
Coups et/ou blessures vol. hors sphère familiale	Bagarres (=coups réciproques)	Acc.	5	1	3	2	6	3	5	8	5	7	6	10
	Coups envers fonctionnaire de police	Acc.		1	1							1	1	2
	Envers un mineur par une pers. ayant autorité	Acc.		2	1	1	1	1			2			
	Envers un mineur qualité de l'auteur inconnue	Acc.		1	1	3	6		1	1	4	4	2	
	Coups envers profession médicale	Acc.											1	1
	Non spécifié	Acc.	13	17	20	20	20	18	15	18	6	12	17	16
	Sous-total		18	22	26	26	33	22	21	27	17	24	27	29
Abstention coupable		Acc.				2				1				
		Sous-total				2				1				
Autres infr. volontaires. c/ l'intégrité phys.	Privation de soins à enfant ou personne vulnérable	Acc.					1							
	Délaissement d'enfant ou personne vulnérable	Acc.										1		
	Abandon d'enfant dans le besoin	Acc.						1						
	Administration substances nuisibles	Acc.										1		
	Entrave méchante à la circulation	Acc.								2			1	
	Voies de faits et violences légères	Acc.	1	1	2	4		1	3					1
	Sous-total		1	1	2	4	1	2	3	2		2	1	1
Infr. involontaires contre l'intégrité physique	Coups et/ou blessures involontaires	Acc.	1	1	1		1							
	Morsure de chien	Acc.		2	3	1	1	2	2			1		1
	Non spécifié	Acc.												1
	Sous-total		1	3	4	1	2	2	2			1		2
		Total	26	53	48	55	50	41	45	48	34	41	62	55

Infr. contre la liberté individuelle

		2000	2013	2014	2015	2016	2017	2018	2019	2020	2021	2022	2023
Enlèvement de mineur ou personne vulnérable	Autre enlèvement	Tent.		1									
		Sous-total		1									
Détention par un particulier		Acc.						1	1				
		Sous-total						1	1				
		Total		1				1	1				

Infr. contre les mœurs

			2000	2013	2014	2015	2016	2017	2018	2019	2020	2021	2022	2023
Viol n'ayant pas causé la mort	Victime < 10a	Acc.				1								
	Victime 10a - 14a	Acc.						1		1	1			
	Victime 14a - 16a	Acc.				1								
	Victime 16a - 18a	Acc.		1				1	1					1
	Victime majeure	Tent.	1					1	1				2	
	Sous-total		1	1		2		3	2	1	1	2	1	
Viol avec conséquence inconnue		Acc.							1					
		Sous-total							1					
Viol n'ayant pas causé la mort (nvCPS)	Victime < 16a	Acc.												1
	Victime majeure	Acc.											1	1
	Sous-total												1	2
Attentat à la pudeur avec violence / menace	Victime < 16a	Acc.		1			1	1						
	Victime 16a - 18a	Acc.		1										
	Victime majeure	Acc.				1				3				
	Sous-total		2		1	1	1	1		3				
Attentat à la pudeur sans violence / menace	Victime < 16a	Acc.		1		2			4	1		2	1	
	Victime 16a - 18a	Acc.									1			
	Victime âge inconnu	Acc.				1	1							
	Sous-total		1		3	1	1	4	4	1	1	2	1	
Atteinte intégrité sexuelle sans mort (nvCPS)	Victime < 16a	Acc.											3	1
	Victime 16a - 18a	Acc.												1
	Victime majeure	Acc.											1	2
	Sous-total												4	4
Pornographie infantine	Détention	Acc.				1								1
	Distribution	Acc.		1				3		3	1	1	1	
	Accès pornographie infantine via technologie	Acc.						1						
	Sous-total		1		1		4		3	1	1	1	2	
Incitation à la débauche	Victime mineure	Acc.		4			1	1			1	1		
	Age victime inconnu	Acc.					1							
	Sous-total		4			2	1			1	1			
Exploitation de la débauche d'autrui	Age victime inconnu	Acc.		1										
	Sous-total		1											
Outrage public aux bonnes mœurs	Actions (exhibitionnisme, etc.)	Acc.	2	2				1	3		2	2		
	Ecrits, images, objets	Acc.					1	1			1		2	
	Sous-total		2	2		1	2	3		3	2	2		
Voyeurisme	Observation/enregistrement de nudité ou intimité	Acc.				1		1					1	
	Diffusion enregistrement nudité ou intimité	Acc.								3	1			
	Sous-total				1		1			3	1	1		

Infr. contre les mœurs

		2000	2013	2014	2015	2016	2017	2018	2019	2020	2021	2022	2023	
Diffusion de contenu à caractère sexuel (nvCPS)	Victime < 16a	Acc.										1		
		Sous-total										1		
Diffusion contenu sex. but méchant/lucrat. (nvCPS)	Victime 16a - 18a	Acc.											2	
		Sous-total											2	
Images d'abus sexuels de mineurs (nvCPS)	Détention/acquisition images abus sexuels (nvCPS)	Acc.											1	
		Sous-total											1	
		Total	3	12	2	8	5	12	10	11	8	9	12	9

Infr. contre autres valeurs morales et sentiments

		2000	2013	2014	2015	2016	2017	2018	2019	2020	2021	2022	2023	
Harcèlement	Acc.	4	11	25	14	11	15	20	10	17	13	23	14	
	Sous-total	4	11	25	14	11	15	20	10	17	13	23	14	
Violation de sépulture	Acc.								1					
	Sous-total								1					
Violation du secret professionnel	Acc.		1								1			
	Sous-total		1								1			
Atteinte à l'honneur	Calomnie et diffamation	Acc.	2	1	4	3	6		2	4	2	3	2	5
	Déclaration calomnieuse	Acc.	1				1	2		1		1	3	2
	Imputation calomnieuse	Acc.		2	1	2	1	2	2				1	
	Divulgation méchante	Acc.	1									1		
	Injures (Délit)	Acc.	2	2	5	3	3	8	1	1	1	1	1	
	Sous-total		6	5	10	8	11	12	5	6	3	6	7	7
Vie privée	Violation de domicile par un particulier	Acc.		1	2	4	1	1	2		3			1
		Tent.		1										
	Violation du secret des lettres	Acc.				1								
Sous-total			2	2	4	2	1	2		3			1	
Tapage nocturne	Acc.	5	1	2	1		2	5					5	
	Sous-total	5	1	2	1		2	5					5	
Abus faiblesses de personnes	Acc.								2					
	Sous-total								2					
Cyberlokkig (leurre de mineur par ICT)	Acc.									1				
	Sous-total									1				
Occupation bien d'autrui (squatter)	Pénétrer / occuper / séjourner (bien non habité)	Acc.						1						
	Sous-total							1						
		Total	15	20	39	27	24	30	33	19	24	20	35	22

Infr. relative au statut juridique de l'enfant

			2000	2013	2014	2015	2016	2017	2018	2019	2020	2021	2022	2023
Non-représentation d'enfants	Par les parents	Acc.	1	1			1		1		2	6		
	Par une personne qui en a la charge	Acc.			1									
		Sous-total	1	1	1		1		1		2	6		
		Total	1	1	1		1		1		2	6		

Vol et extorsion

			2000	2013	2014	2015	2016	2017	2018	2019	2020	2021	2022	2023
Vol avec circ. aggr.	Avec violence	Acc.	1	2			2	2	1		2			3
		Tent.												
	Sans violence	Acc.	43	36	39	53	40	13	20	33	13	23	19	18
		Tent.	11	19	10	15	19	12	12	6	12	18	6	11
Sous-total			55	57	49	68	61	27	33	39	27	41	25	33
Vol sans circ. aggr.	Avec violence	Acc.	2	3	1			2	1	1	1			1
	Sans violence, Vol à la tire	Acc.	2	6	3	4	4			1		2	1	
	Sans violence, Vol d'usage	Acc.						1				1	1	
	Sans violence, Vol domestique	Acc.			5	1	2	1		2		1		3
	Sans violence	Acc.	104	103	86	106	91	88	64	60	51	39	46	57
	Tent.	4	1	4	5	2	2	1	2	2		1	2	
Sous-total			112	113	99	116	99	94	66	66	54	43	49	63
Vol non spécifié		Acc.	11										1	
		Tent.	2											
Sous-total			13										1	
Extorsion		Acc.			1			1			3	4	2	1
		Tent.					4						3	1
Sous-total				1		4	1			3	4	5	2	
Total			180	170	149	184	164	122	99	105	84	88	80	98

Fraude

		2000	2013	2014	2015	2016	2017	2018	2019	2020	2021	2022	2023	
Blanchiment d'argent	Acc.				1			1		2	4	3	3	
	Sous-total				1			1		2	4	3	3	
Recel	Recel simple	Acc.						1						
	Sous-total							1						
Grivèlerie	Carburant / lubrifiant	Acc.	1	3	1	1		1	1					
	Boissons et aliments	Acc.			1				1					
	Voiture de location	Acc.			2				2					
	Non spécifié	Acc.												
	Sous-total		1	3	4	1		1	4					
Détournement et destruction frauduleuse	Cel frauduleux	Acc.		3		2	2	2	2	1	5	4	1	
	De pièces judiciaires	Acc.			1									
	D'objets saisis	Acc.									1			
	Non spécifié	Acc.	1	6	1	1			1		1	1		
Sous-total		7	9	2	3	2	2	3	1	7	5	1		
Escroquerie	Fraude par internet	Acc.	2	4	10	6	6	4	17	27	27	27	13	
		Tent.	2			4	1	1	2	1	2	1		
	Escroquerie sans internet	Acc.	4	2	5	5	3	1	2	2		3	5	
		Tent.	2		1	1		1		1				
	Non spécifié	Acc.												
Sous-total		5	10	6	16	16	10	7	21	31	29	31	18	
Tromperie	Marchandises vendues / travail fourni	Acc.				1					1			
	Sous-total					1					1			
Abus de confiance et infr. apparentées	Abus de confiance	Acc.	7	4	6	5	4	1	4	3	3	3	1	
	Abus des faiblesses	Acc.	1		1			2					1	
	Sous-total		8	4	7	5	4	3	4	3	3	3	2	
Infr. liées à l'insolvabilité	Par le débiteur	Acc.		1	1									
	Non spécifié	Acc.							1			1		
	Sous-total			1	1				1			1		
Chèques sans provision		Acc.	3											
	Sous-total		3											
		Total	24	14	23	31	26	16	15	33	37	44	43	24

Dégradation de la propriété

			2000	2013	2014	2015	2016	2017	2018	2019	2020	2021	2022	2023
Incendie volontaire	Dans lieu habité (de jour)	Acc.						1						
	Dans lieu habité (de nuit)	Tent.						1						
	Dans un autre lieu (de jour)	Acc.			1			1		1		1		1
	Dans un autre lieu (de nuit)	Acc.		2										1
	Dans un autre lieu (moment indéterminé)	Acc.		1										
		Sous-total		3	1			3		1		1		2
Incendie involontaire		Acc.	5	10	7	4	4	10	5	2	3	1	4	1
		Tent.	1											
		Sous-total	6	10	7	4	4	10	5	2	3	1	4	1
Destruction, dénaturation, dégradation	Avec circ. aggr.	Acc.	15			1	1	3			1		1	1
	Destruction de biens agricoles	Acc.	4	1	1						1			
	Non spécifié	Acc.	3											
		Sous-total	22	1	1	1	1	3			2		1	1
Vandalisme	Sur véhicules	Acc.	17	23	23	12	28	27	26	23	15	17	19	23
		Tent.										1		
	Sur autres biens mobiliers	Acc.	19	6	3	6	2	9	2	3	3	2	5	3
	Graffitis	Acc.			3	2	2	2	2			1	7	1
	Autres détériorations sur biens immobiliers	Acc.	10	32	33	24	28	31	41	19	25	13	16	22
Dégradation de clôture	Acc.		1	3		1	1	2				2	2	
		Sous-total	46	62	65	44	61	70	73	45	43	34	49	51
		Total	74	76	74	49	66	86	78	48	48	36	54	55

Infr. contre la Sécurité de l'Etat

			2000	2013	2014	2015	2016	2017	2018	2019	2020	2021	2022	2023
Terrorisme	Groupe terroriste	Acc.				1								
		Sous-total				1								
		Total				1								

Infr. contre la sécurité publique

		2000	2013	2014	2015	2016	2017	2018	2019	2020	2021	2022	2023
Association de malfaiteurs	Acc.		1				1				1	1	
	Sous-total		1				1				1	1	
Evasion de prisonniers	Non-respect surveillance électronique Acc.				1		1	1				1	1
	Sous-total				1		1	1				1	1
Menaces	Menace d'attentat Verbales Acc.	13	12	7	8	5	8	7	4	4	3	12	4
	Ecrites Acc.		2	4	5	2	8	3	7	2	2	3	4
	Par gestes, emblèmes Acc.	3	2	5	2	4	5	7	2	4	2	6	
	Alerte à la bombe Acc.						1						
	Non spécifié Acc.		1										
	Sous-total	16	17	16	16	12	22	17	13	11	8	21	8
Total		16	18	16	17	12	24	18	13	11	9	23	9

Infr. contre l'autorité publique

		2000	2013	2014	2015	2016	2017	2018	2019	2020	2021	2022	2023
Violence c/ personnes investies autorité publique	Acc.							2					
	Sous-total							2					
Rébellion	Rébellion armée	Acc.			1			1			1		
	Rébellion non armée	Acc.	2				2	6	3	3	3	3	6
	Sous-total	2	1	1	2		2	7	3	3	4	3	6
Outrages	Acc.							2			1	1	1
	Sous-total							2			1	1	1
Autres infractions	Bris de scellés	Acc.					2						
	Sous-total						2						
	Total	2	1	1	2		4	11	3	3	5	4	7

Infr. contre la foi publique

			2000	2013	2014	2015	2016	2017	2018	2019	2020	2021	2022	2023
Faux en écritures	Faux en écritures	Acc.		2	4	3	1	2	1		1	2	1	1
		Sous-total		2	4	3	1	2	1		1	2	1	1
Usurpation	De nom	Acc.		8	1	1	2		1	2	2	3	6	1
		Sous-total		8	1	1	2		1	2	2	3	6	1
Contrefaçon / falsification	Contrefaçon	Acc.		1						2				
		Sous-total		1						2				
Fausses monnaies	Emission	Acc.		2			2					2		
		Tent.		1										
	Non spécifié	Acc.	1											
	Autres	Acc.	3											
		Sous-total	4	3			2					2		
Faux en justice	Fausses déclarations	Acc.				1	1	1						
		Sous-total				1	1	1						
		Total	4	14	5	5	6	3	2	4	3	7	7	2



Avelgem

Infraction Code pénal

Infr. contre la famille

		2000	2013	2014	2015	2016	2017	2018	2019	2020	2021	2022	2023
Abandon de famille	Acc.	1											
	Sous-total	1											
Refus du droit aux relations personnelles	Acc.	18	15	8	9	16	13	27	13	8	8	24	13
	Tent.	1											
	Sous-total	19	15	8	9	16	13	27	13	8	8	24	13
Non-acquittement pension alimentaire	Acc.	6	2	1	4	5	1	2	3	2		1	
	Sous-total	6	2	1	4	5	1	2	3	2		1	
Total		26	17	9	13	21	14	29	16	10	8	25	13

Criminalité informatique

		2000	2013	2014	2015	2016	2017	2018	2019	2020	2021	2022	2023
Hacking	Acc.		1			6	1	1	3	3	4	2	4
	Tent.								2	1			
	Sous-total		1			6	1	1	5	4	4	2	4
Faux en informatique	Acc.		1					1		3	3	6	
	Sous-total		1					1		3	3	6	
Fraude informatique	Acc.		3	4	4	4	8	5	10	20	25	35	29
	Tent.						1	1			2	2	
	Sous-total		3	4	4	4	9	6	10	20	27	37	29
Sabotage	Acc.		1			2	1			1			
	Sous-total		1			2	1			1			
Total			6	4	4	12	11	8	15	28	34	45	33



Traite des êtres humains

		2000	2013	2014	2015	2016	2017	2018	2019	2020	2021	2022	2023
Exploitation économique	Acc.									1	1		1
	Sous-total									1	1		1
	Total									1	1		1

Contravention Code pénal

		2000	2013	2014	2015	2016	2017	2018	2019	2020	2021	2022	2023
Injures (Contravention)	Acc.	3											
	Sous-total	3											
Destruction d'animaux (Contravention)	Acc.	1											
	Sous-total	1											
Autres contraventions CP	Acc.	1	1	1									
	Sous-total	1	1	1									
	Total	5	1	1									

STATISTIQUES POLICIERES DE CRIMINALITE

LIEU DE PERPETRATION: COMMUNE

Avelgem

***ANNEXE II: DETAIL PAR CATEGORIE DE DELIT
LOIS SPECIALES***



Avelgem

Infraction Lois spéciales

Drogues

			2000	2013	2014	2015	2016	2017	2018	2019	2020	2021	2022	2023	
Détention		Acc.	16	11	12	20	16	18	25	18	14	26	39	81	
		Tent.	1												
		Sous-total	17	11	12	20	16	18	25	18	14	26	39	81	
Usage	Usage en groupe	Acc.	1												
	Usage individuel	Acc.	14												
		Tent.	1												
	Faciliter l'usage	Acc.			1	2	4								
	Incitation à l'usage	Acc.					1								
	Désordre, scandale ou danger dans un espace public	Acc.											1	1	
	Sous-total	16		1		2	5						1	1	
Importation et exportation		Acc.					2	1							
		Sous-total					2	1							
Fabrication		Acc.			2	6	1	6	2			1	3		
		Sous-total			2	6	1	6	2			1	3		
Commerce		Acc.	6	5	5	11	7	8	5	7	2	4	1	11	
		Tent.	1												
		Sous-total	7	5	5	11	7	8	5	7	2	4	1	11	
Autres		Acc.	1	1	1	2	1	1	1					1	
		Sous-total	1	1	1	2	1	1	1					1	
		Total	41	17	21	39	27	40	34	25	16	31	44	94	



Législation sur les étrangers

			2000	2013	2014	2015	2016	2017	2018	2019	2020	2021	2022	2023
Transmigration illégale	Mariages simulés/blancs sans récompense/contrainte	Acc.		3	2	2	1	3		2				
	Cohab. légale de complais. sans récompense/contr.	Acc.						2		1		1		
	Accès au territoire	Acc.	2	1		1	1	1		1				2
	Séjour	Acc.		2	1	1	2	6	4	1	3		5	4
	Inscription au registre des étrangers	Acc.		5	3	5	9	4	3	4	1	1		
	Sous-total		2	11	6	9	13	16	7	9	4	2	5	6
Trafic d'êtres humains		Acc.					1							
	Sous-total						1							
Autres		Acc.		1										
	Sous-total			1										
	Total		2	12	6	9	14	16	7	9	4	2	5	6



Environnement

			2000	2013	2014	2015	2016	2017	2018	2019	2020	2021	2022	2023
Déchets	Déchets par professionnel	Acc.			1	1								1
	Déchets par particulier	Acc.		1	1	2	4	37	10	3	1	2	1	2
	Déchets par personne indéterminée	Acc.	3											
	Non spécifié	Acc.	1											
	Sous-total		4	1	2	3	4	37	10	3	1	2	1	3
Autres que déchets	Urbanisme	Acc.	6	2		1	1	2		1	1	2	1	4
	Permis d'environnement	Acc.				1								2
	Bruit	Acc.		16	7	10	12	1	1	2				1
	Pollution de l'eau	Acc.				1		1		1		1	1	
	Pollution de l'air	Acc.			1									
	Pollution du sol	Acc.							1					
	Autres nuisances en matière d'environnement	Acc.	1											
	Sous-total		7	18	8	13	13	4	2	4	1	3	2	7
Biodiversité / Faune et flore	Commerce et détention: législation CITES	Acc.		1										
	Bien-être animal	Acc.	6	1			2		2	2		1	4	1
	Protection de la nature	Acc.	1	1	2				1					
	Permis / autorisation animaux	Acc.		1										
	Destruction d'animaux	Tent.		1	1	2						1		
	Sous-total		7	5	3	2	2		3	2	1	1	4	1
Non spécifié	Acc.	1												
	Sous-total		1											
	Total		19	24	13	18	19	41	15	9	3	6	7	11



Armes et explosifs

			2000	2013	2014	2015	2016	2017	2018	2019	2020	2021	2022	2023
Détention illégale	Arme à feu	Acc.		4	2			1	1	6		2	3	1
	Arme blanche ou non à feu	Acc.		1	3	2	2	2	2	2			2	2
	Munition	Acc.						2					1	1
	Non spécifié	Acc.	1											
	Sous-total		1	5	5	2	2	5	3	8		2	6	4
Port / transport illégal	Arme à feu	Acc.								1				
	Arme blanche ou non à feu	Acc.		4	2		2	1		3		1		2
	Munition	Acc.			1									
	Non spécifié	Acc.	1											
	Sous-total		1	4	3		2	1		4		1		2
Commerce illégal	Arme à feu	Acc.			1	1	1							
	Sous-total			1	1	1								
Autre	Documents	Acc.									2			
	Mesures de sécurité	Acc.									2			
	Stockage	Acc.									2			
	Non spécifié	Acc.	1											
	Sous-total		1								6			
	Total		3	9	9	3	5	6	3	12	6	3	6	6

Protection de la personne

			2000	2013	2014	2015	2016	2017	2018	2019	2020	2021	2022	2023
Discrimination	Racisme et xénophobie	Acc.								1				
	Autre discrimination	Acc.		1										1
	Sous-total			1						1				1
Protection de la vie privée		Acc.	1					2						
	Sous-total		1					2						
Droit à l'image		Acc.						1						1
	Sous-total							1						1
	Total		1	1				3		1			1	1



Avelgem

Infraction Lois spéciales

Hormones et dopage

		2000	2013	2014	2015	2016	2017	2018	2019	2020	2021	2022	2023
Détention	Acc.												2
	Sous-total:												2
Fabrication et distribution	Acc.												1
	Sous-total:												1
	Total:												3

Sécurité privée

		2000	2013	2014	2015	2016	2017	2018	2019	2020	2021	2022	2023
Entreprises de gardiennage / de sécurité	Acc.											1	
	Sous-total:											1	
	Total:											1	

Protection de la jeunesse

		2000	2013	2014	2015	2016	2017	2018	2019	2020	2021	2022	2023
Législation sur l'obligation scolaire	Acc.			1	1		1	1					1
	Sous-total:			1	1		1	1					1
Législation sur la protection de la jeunesse	Acc.	1	7	3	7	14	12	22	16	20	18	22	35
	Sous-total:	1	7	3	7	14	12	22	16	20	18	22	35
	Total:	1	7	4	8	14	13	23	16	20	18	22	36



Code pénal social

		2000	2013	2014	2015	2016	2017	2018	2019	2020	2021	2022	2023
Harcèlement au travail	Acc.					1	1	1	1				1
	Sous-total:					1	1	1	1				1
Fraude sociale aux cotisations (travail au noir)	Acc.						1	1					
	Sous-total:						1	1					
Infr. contre foi publique en droit pénal social	Acc.		1					1					
	Sous-total:		1					1					
Escroquerie en droit pénal social	Acc.		1							1			
	Sous-total:		1							1			
	Total:		2			1	2	3	1	1			1

Ivresse et alcool

		2000	2013	2014	2015	2016	2017	2018	2019	2020	2021	2022	2023
Ivresse publique	Acc.		6	5	6	3	10	7	5	7	5	10	1
	Sous-total:		6	5	6	3	10	7	5	7	5	10	1
Servir de l'alcool à une personne ivre	Acc.						1						
	Sous-total:						1						
	Total:		6	5	6	3	11	7	5	7	5	10	1

Registre de population

		2000	2013	2014	2015	2016	2017	2018	2019	2020	2021	2022	2023
	Acc.	10	15	15	10	10	18	9	19	7	4	16	6
	Sous-total:	10	15	15	10	10	18	9	19	7	4	16	6
	Total:	10	15	15	10	10	18	9	19	7	4	16	6



Carte d'identité

		2000	2013	2014	2015	2016	2017	2018	2019	2020	2021	2022	2023
Pas en possession	Acc.	2				1							
	Sous-total:	2				1							
Non spécifié	Acc.			1						1			
	Sous-total:			1						1			
Autres	Acc.	1											
	Sous-total:	1											
	Total:	3		1		1				1			

Santé publique

		2000	2013	2014	2015	2016	2017	2018	2019	2020	2021	2022	2023
Législation médicaments	Acc.								1				
	Sous-total:								1				
Denrées alimentaires	Acc.			1									
	Sous-total:			1									
Refus ou négligence respect mesures	Acc.									46	13		
	Sous-total:									46	13		
Autres	Acc.	1					1			2			
	Sous-total:	1					1			2			
	Total:	1		1			1		1	48	13		

Travail

		2000	2013	2014	2015	2016	2017	2018	2019	2020	2021	2022	2023
Commerce ambulant	Acc.							1					
	Sous-total:							1					
Fraude sociale aux cotisations (travail au noir)	Acc.							1			1		
	Sous-total:							1			1		
Autres	Acc.				1		1		1				
	Sous-total:				1		1		1				
	Total:				1		1	2	1		1		



Protection des revenus publics

		2000	2013	2014	2015	2016	2017	2018	2019	2020	2021	2022	2023
Taxe de circulation / TMC	Acc.							1	2				
	Sous-total:							1	2				
Fraude TVA	Acc.												1
	Sous-total:												1
Fraude fiscale - impôts sur le revenu	Acc.									1			1
	Sous-total:									1			1
	Total:							1	2	1			2

Pratiques commerciales

		2000	2013	2014	2015	2016	2017	2018	2019	2020	2021	2022	2023
Pratiques du marché et protection du consommateur	Acc.	2											
	Sous-total:	2											
Registre de commerce	Acc.				1			1	1				
	Sous-total:				1			1	1				
Autres	Acc.	1			1	3							
	Sous-total:	1			1	3							
	Total:	3			2	3		1	1				

Autres lois spéciales

		2000	2013	2014	2015	2016	2017	2018	2019	2020	2021	2022	2023
Transport	Acc.				1		2		2		2		
	Sous-total:				1		2		2		2		
Dégradation involontaire câbles télécommunication	Acc.			1	1	1							1
	Sous-total:			1	1	1							1
Moyens de communications électroniques	Acc.											1	
	Sous-total:											1	
Autres	Acc.	3		1	2				1	3			
	Sous-total:	3		1	2				1	3			
	Total:	3		2	4	1	2		3	3	2	1	1



STATISTIQUES POLICIERES DE CRIMINALITE

LIEU DE PERPETRATION: COMMUNE

Avelgem

***ANNEXE III: DETAIL
FIGURES CRIMINELLES / PHENOMENES***



Avelgem

FC Vol moyen de transport

		2000	2013	2014	2015	2016	2017	2018	2019	2020	2021	2022	2023
Vol de voiture	Acc.	6	4	2	6	3	6			1	1	2	
	Tent.	2				1		1		1			
	Total	8	4	2	6	4	6	1		2	1	2	
Vol de moto	Acc.		1					1					
	Total		1					1					
Carjacking	Acc.						1						
	Total						1						
Homejacking	Acc.						1						
	Total						1						
Vol dans les garages	Acc.		1	2	2	1							
	Total		1	2	2	1							
Vol de vélomoteur	Acc.	6	6	1	7	1	2	2	1			2	1
	Tent.	1											
	Total	7	6	1	7	1	2	2	1			2	1
Vol de vélo	Acc.	39	34	22	31	31	22	24	10	12	9	8	14
	Tent.	2			1								
	Total	41	34	22	32	31	22	24	10	12	9	8	14



FC Cambriolage

		2000	2013	2014	2015	2016	2017	2018	2019	2020	2021	2022	2023
Cambriolage dans habitation	Acc.	8	11	9	19	20	9	9	18	8	10	9	4
	Tent.	3	10	3	8	5	2	5	5	5	8	4	4
	Total	11	21	12	27	25	11	14	23	13	18	13	8
Cambriolage ds entreprise ou commerce	Acc.	15	8	6	8	7	3	2	5	2	3	2	4
	Tent.	3	3		3	4	4	2		4	1	1	3
	Total	18	11	6	11	11	7	4	5	6	4	3	7
Cambriolage ds service public ou bâtiment administ	Acc.	2	3	5	3	4				1	3		1
	Tent.		3	2	3	2				1	3		2
	Total	2	6	7	6	6				2	6		3
Cambriolage dans bâtiment (total)	Acc.	25	22	20	30	31	11	11	23	11	16	11	9
	Tent.	6	16	5	14	11	6	7	5	10	12	5	9
	Total	31	38	25	44	42	17	18	28	21	28	16	18

FC Vol autre

		2000	2013	2014	2015	2016	2017	2018	2019	2020	2021	2022	2023
Vol à main armée	Acc.		1			1				1		2	2
	Tent.												1
	Total		1			1				1		2	3
Vol avec violence sans arme	Acc.	3	4	2		2	5	2	1	4	4		3
	Tent.					4						2	2
	Total	3	4	2		6	5	2	1	4	4	2	5
Vol dans ou sur un véhicule	Acc.	11	12	17	24	13	1	5	15	4	7	10	8
	Tent.	4		5	4	3	1	1		3	5		1
	Total	15	12	22	28	16	2	6	15	7	12	10	9
Vol d'armes et explosifs	Acc.		2	2	1	2		2				2	
	Tent.												
	Total		2	2	1	2		2				2	
Arrachage de sac à main	Acc.		1										
	Tent.												
	Total		1										



FC Vol autre

		2000	2013	2014	2015	2016	2017	2018	2019	2020	2021	2022	2023
Vol à l'arraché	Acc.	1	8	1	1	3		2	1	1			1
	Total	1	8	1	1	3		2	1	1			1
Vol à la tire	Acc.	2	6	4	4	4			1		2	1	
	Total	2	6	4	4	4			1		2	1	
Vol à l'étalage	Acc.	16	16	15	20	15	30	11	17	14	10	14	24
	Tent.	1						1	1			1	1
	Total	17	16	15	20	15	30	12	18	14	10	15	25
Vol par ruse	Acc.		3	1		2	2			1	1		1
	Tent.											1	1
	Total		3	1		2	2			1	1	1	2
Vol de métaux	Acc.		1		2			1	1		1		2
	Total		1		2			1	1		1		2
Vol sur les chantiers	Acc.	3		2	2	1	4	1	2			1	
	Tent.		1				4						
	Total	3	1	2	2	1	8	1	2			1	
Home-invasion	Acc.					1				1		1	
	Total					1				1		1	
Vol d'animaux	Acc.	2	2		1	1		1		1		1	
	Total	2	2		1	1		1		1		1	
Vol de cargaison	Acc.			1					1				1
	Total			1					1				1



Criminalité ICT

		2000	2013	2014	2015	2016	2017	2018	2019	2020	2021	2022	2023
Fraude de cartes de paiements	Acc.		1	1	1		4		4	1	1	5	3
	Total		1	1	1		4		4	1	1	5	3
Phishing	Acc.			1			1	1	3	7	4	3	
	Tent.						1						
Total				1			1	2	3	7	4	3	
Skimming	Acc.								1				
	Total								1				

FC Autre

		2000	2013	2014	2015	2016	2017	2018	2019	2020	2021	2022	2023
Violence contre les métiers d'intérêt général	Acc.		1	1				2			1	2	3
	Total		1	1				2			1	2	3
Graffiti	Acc.			3	2	2	2	3			1	7	1
	Total			3	2	2	2	3			1	7	1
Dégradation de voiture	Acc.	2	22	22	12	24	25	25	21	14	17	19	21
	Total	2	22	22	12	24	25	25	21	14	17	19	21
Rixe au couteau	Acc.			2				1	1				
	Tent.									1			
Total				2				1	1	1			



PH Violence intrafamiliale (VIF)

		2000	2013	2014	2015	2016	2017	2018	2019	2020	2021	2022	2023
VIF: physique, dans le couple	Acc.	2	25	13	18	9	14	14	14	14	13	30	21
	Tent.									1		1	
	Total	2	25	13	18	9	14	14	14	15	13	31	21
VIF: physique, envers des descendants	Acc.		3	2	2	5	2				1	2	1
	Total		3	2	2	5	2				1	2	1
VIF: physique, envers d'autres membres	Acc.	4	2	2	3	2		5	2	3	2	2	2
	Total	4	2	2	3	2		5	2	3	2	2	2
VIF: sexuelle, dans le couple	Acc.							1	1			1	
	Total							1	1			1	
VIF: sexuelle, envers des descendants	Acc.		1		1	1		1					
	Total		1		1	1		1					
VIF: psychique, dans le couple	Acc.	19	17	8	10	17	13	30	17	13	14	24	20
	Tent.	1											
	Total	20	17	8	10	17	13	30	17	13	14	24	20
VIF: psychique, envers des descendants	Acc.					1		2					
	Total					1		2					
VIF: psychique, envers d'autres membres	Acc.		1									2	
	Total		1									2	
VIF: économique, dans le couple	Acc.		2		1					2	2	3	
	Total		2		1					2	2	3	
VIF: économique, envers d'autres membres	Acc.	7	2	1	4	6	1	2	3	2		3	
	Total	7	2	1	4	6	1	2	3	2		3	

PH Hormones et dopage

		2000	2013	2014	2015	2016	2017	2018	2019	2020	2021	2022	2023
Dopage humain	Acc.												3
	Total												3



PH Drogues

		2000	2013	2014	2015	2016	2017	2018	2019	2020	2021	2022	2023
Vente de cocaïne	Acc.		3	2	3	1	1	1					5
	Total		3	2	3	1	1	1					5
Production de drogues synthétiques	Acc.											1	
	Total											1	
Vente de drogues synthétiques	Acc.		1		1	3		3	2		1		2
	Total		1		1	3		3	2		1		2
Production de cannabis (culture)	Acc.			1	3		2	2			1	2	
	Total			1	3		2	2			1	2	
Vente-traffic d'héroïne	Acc.			1					1				2
	Total			1					1				2

PH Trafic d'armes

		2000	2013	2014	2015	2016	2017	2018	2019	2020	2021	2022	2023
Commerce et production d'arme à feu et mun.	Acc.			1	1	1							
	Total			1	1	1							

PH Traite des êtres humains

		2000	2013	2014	2015	2016	2017	2018	2019	2020	2021	2022	2023
TEH - exploitation économique	Acc.									1	1		1
	Total									1	1		1
TEH - exploitation sexuelle	Acc.		1										
	Total		1										

PH Violence dans l'espace public

		2000	2013	2014	2015	2016	2017	2018	2019	2020	2021	2022	2023
Violence physique (transport public)	Acc.						1	1		1			
	Total						1	1		1			
Violence physique (voie publique)	Acc.	6	6	7	9	10	8	11	11	5	14	13	14
	Tent.			1					1				
	Total	6	6	8	9	10	8	11	12	5	14	13	14



PH Violence dans l'espace public

		2000	2013	2014	2015	2016	2017	2018	2019	2020	2021	2022	2023
Violence physique (autre endroit public)	Acc.			1						1	1	1	1
	Total			1						1	1	1	1
Violence physique (endroit accessible au public)	Acc.	9	10	5	6	10	5	4	8	7	6	7	9
	Total	9	10	5	6	10	5	4	8	7	6	7	9
Violence sexuelle (transport public)	Acc.								1				
	Total								1				
Violence sexuelle (voie publique)	Acc.	1	3	1			1	1		1	2	1	
	Total	1	3	1			1	1		1	2	1	
Violence sexuelle (autre endroit public)	Acc.											1	
	Total											1	
Violence sexuelle (endroit accessible au public)	Acc.			1	1	1	1	2	1	1			
	Total			1	1	1	1	2	1	1			
Violence psychique (transport public)	Acc.		1	1					1				
	Total		1	1					1				
Violence psychique (voie publique)	Acc.	5	2	12	9	6	6	7	4	3	7	11	5
	Total	5	2	12	9	6	6	7	4	3	7	11	5
Violence psychique (autre endroit public)	Acc.			1			2				1		
	Total			1			2				1		
Violence psychique (endroit accessible au public)	Acc.	4	6	4	3	5	2	3	3	2	1	3	1
	Total	4	6	4	3	5	2	3	3	2	1	3	1
Vol à main armée (voie publique)	Acc.											1	2
	Total											1	2
Vol avec violence sans arme (voie publique)	Acc.		3					2					2
	Tent.												1
	Total		3					2					3
Vol avec violence sans arme (autre endroit public)	Acc.						1						
	Total						1						



PH Violence dans l'espace public

		2000	2013	2014	2015	2016	2017	2018	2019	2020	2021	2022	2023
Vol avec violence sans arme (endr. acces. au pub.)	Acc.	2	1	1		1	2		1	2			
	Total	2	1	1		1	2		1	2			

PH Autre

		2000	2013	2014	2015	2016	2017	2018	2019	2020	2021	2022	2023
Faux policiers	Tent.		1										1
	Total		1										1

		2000	2013	2014	2015	2016	2017	2018	2019	2020	2021	2022	2023
Terrorisme, extrémisme et radicalisme	Acc.				1								
	Total				1								

		2000	2013	2014	2015	2016	2017	2018	2019	2020	2021	2022	2023
Cyberharcèlement	Acc.		4	12	11	2	11	6	5	6		5	1
	Total		4	12	11	2	11	6	5	6		5	1

		2000	2013	2014	2015	2016	2017	2018	2019	2020	2021	2022	2023
Fraude à l'identité	Acc.		8	8	4	4	1	3	7	6	4	9	2
	Tent.		1		1	2							
	Total		9	8	5	6	1	3	7	6	4	9	2

STATISTIQUES POLICIERES DE CRIMINALITE

LIEU DE PERPETRATION: COMMUNE

Avelgem

***ANNEXE IV: FAITS ENREGISTRES
NON CRIMINELS***



Avelgem

Faits non criminels

Maladies / Décès / Disparition

	2000	2013	2014	2015	2016	2017	2018	2019	2020	2021	2022	2023
Suicide	1	3	7	1		3	4	3	6	2	3	3
Personne malade	1	14	8	8	5	5	5	9	4	6	5	8
Décès suspect	2	2			2	1		2	1	3	4	
Décès naturel	1		4	4	1	2		1	2			
Disparition (personne disparue)	2		3	10	4	3	1	1	3	1	2	3
Accident (sauf roulage)	2	3	2		1	1	1			2		
Autres				1								
Total	9	22	24	24	13	15	11	16	16	14	14	14

Appels

	2000	2013	2014	2015	2016	2017	2018	2019	2020	2021	2022	2023
Alarme	6	5	2	3	1	6	7	4	2	5	3	1
Appels			2		1	1		1		3	2	2
Total	6	5	4	3	2	7	7	5	2	8	5	3

Problèmes sociaux

	2000	2013	2014	2015	2016	2017	2018	2019	2020	2021	2022	2023
Différends familiaux	12	60	59	62	58	52	54	63	54	31	30	18
Différend (pas de coups)	3	20	26	12	20	20	21	9	11	22	12	5
Affaire civile	2	2	5		4	4	8	3	2		3	1
Protection de la jeunesse	1	2		3	1		1		1			1
Autres		5	1	3	7	1	3	5	3	2	4	1
Total	18	89	91	80	90	77	87	80	71	55	49	26



Catastrophes

	2000	2013	2014	2015	2016	2017	2018	2019	2020	2021	2022	2023
Eboulement	1	1										
Dégâts tempête			4			1						
Dégâts eau							1					
Total	1	1	4			1	1					

Ordre public

	2000	2013	2014	2015	2016	2017	2018	2019	2020	2021	2022	2023
Troubles		2	1	2	1		11	2	5		2	1
Autres						1						1
Total		2	1	2	1	1	11	2	5		2	2

Agissements suspects

	2000	2013	2014	2015	2016	2017	2018	2019	2020	2021	2022	2023
	2	5	3	2	5	4	2	1	1	1	2	2
Total	2	5	3	2	5	4	2	1	1	1	2	2

Objets trouvés

	2000	2013	2014	2015	2016	2017	2018	2019	2020	2021	2022	2023
	8	3	8	11	11	1	1	3	8		1	
Total	8	3	8	11	11	1	1	3	8		1	

Objets perdus

	2000	2013	2014	2015	2016	2017	2018	2019	2020	2021	2022	2023
	39	206	236	253	261	183	169	131	133	135	121	117
Total	39	206	236	253	261	183	169	131	133	135	121	117



Autres non-infractions

	2000	2013	2014	2015	2016	2017	2018	2019	2020	2021	2022	2023
Ordonnance de capture										1		
Non-respect des conditions		2	1	1	1	2				1	1	3
Procès-verbal d'information	5	3	3	5	2	1		2	2	2		
Notification		1	1	3	3	5	3	2	4	4	2	6
Dégradation involontaire câbles (non-télécom)		4	3	5								
Demande signalement surveillance électronique										1	9	11
Fonction de contrôle armes					1	1		2				1
Autres non infractions	2											
Total	7	10	8	14	7	9	3	6	6	9	12	21