

STATISTIQUES POLICIERES DE CRIMINALITE

LIEU DE PERPETRATION: COMMUNE

Ardooie

2000 - 2023

Police fédérale - DGRIDRIIBIPOL

STATISTIQUES POLICIERES DE CRIMINALITE

LIEU DE PERPETRATION: COMMUNE

Ardooie

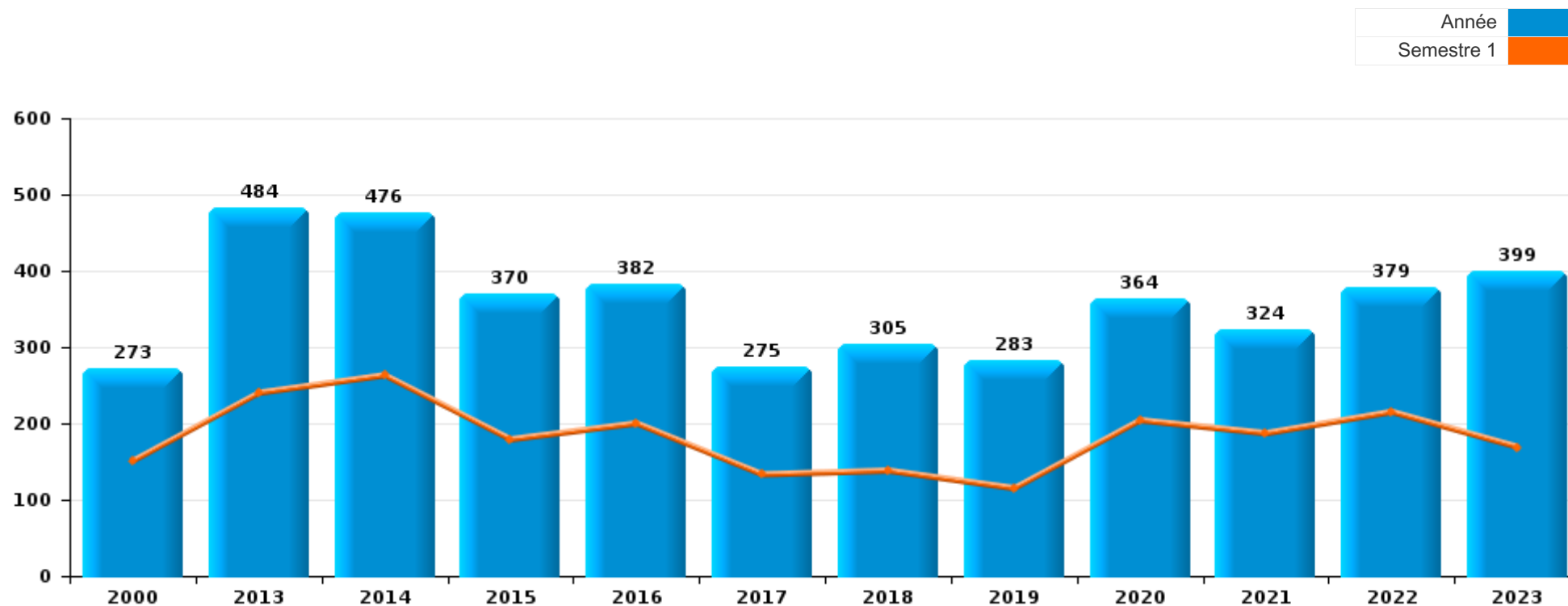
PARTIE I : INFRACTIONS JUDICIAIRES

CRIMINALITE ENREGISTREE COMMISE AU NIVEAU DE LA COMMUNE



Ardoie

	2000	2013	2014	2015	2016	2017	2018	2019	2020	2021	2022	2023
Nombre total des délits	273	484	476	370	382	275	305	283	364	324	379	399





Ardoie

	2000	2013	2014	2015	2016	2017	2018	2019	2020	2021	2022	2023
Vol et extorsion	120	181	168	112	101	83	107	83	74	71	81	114
Dégradation de la propriété	48	74	89	49	47	34	32	40	33	31	29	46
Infr. contre l'intégrité physique	10	36	37	30	31	25	35	22	24	27	24	41
Fraude	16	19	26	28	37	18	17	15	27	29	32	31
Infr. contre autres valeurs morales et sentiments	4	41	18	22	22	14	13	19	30	16	15	16
Drogues	4	6	15	11	24	16	12	10	18	14	73	19
Criminalité informatique		12	5	7	10	6	11	23	34	22	36	49
Infr. contre la sécurité publique	16	16	16	31	22	15	17	17	15	8	14	10
Environnement	13	18	18	18	18	19	7	8	8	19	6	7
Infr. contre la famille	16	29	24	12	8	8	12	4	6	6	3	17
Registre de population		7	11	12	16	13	7	10	12	4	21	5
Santé publique		2							49	38		1
Législation sur les étrangers	3	7	9	11	4	5	4	5	4	5	10	8
Armes et explosifs		16	14	1		1	7	4	9	5	5	4
Protection de la jeunesse		4	7	5	10	7	1	4		6	12	10
Infr. contre la foi publique	4	4	5	4	17	2	7	1	6	3	6	
Infr. contre les moeurs	3	3	2	3	1	4	5	7	6	7	1	7
Ivresse et alcool	1	3	5	4	2	1	1	3	2	3	5	6
Autres lois spéciales	1		3	3	7	3		3	2	3		4
Infr. contre l'autorité publique				3	1		3	1	2	3	1	2
Code pénal social	1	2	1	2			1	1	1		3	
Contravention Code pénal	11											
Protection de la personne		1		2	3		1	1	1			2
Travail		1			1	1	2	1		2		
Hormones et dopage									1	2	2	
Protection des revenus publics		1					3	1				
Législation économique			2									
Carte d'identité	1											
Infr. relative au statut juridique de l'enfant		1										
Pratiques commerciales	1											
Traite des êtres humains			1									
Sous-total	273	484	476	370	382	275	305	283	364	324	379	399
Contravention règlement policier local		1		3		11	23	17	19	7	6	11
Sous-total		1		3		11	23	17	19	7	6	11
Total	273	485	476	373	382	286	328	300	383	331	385	410

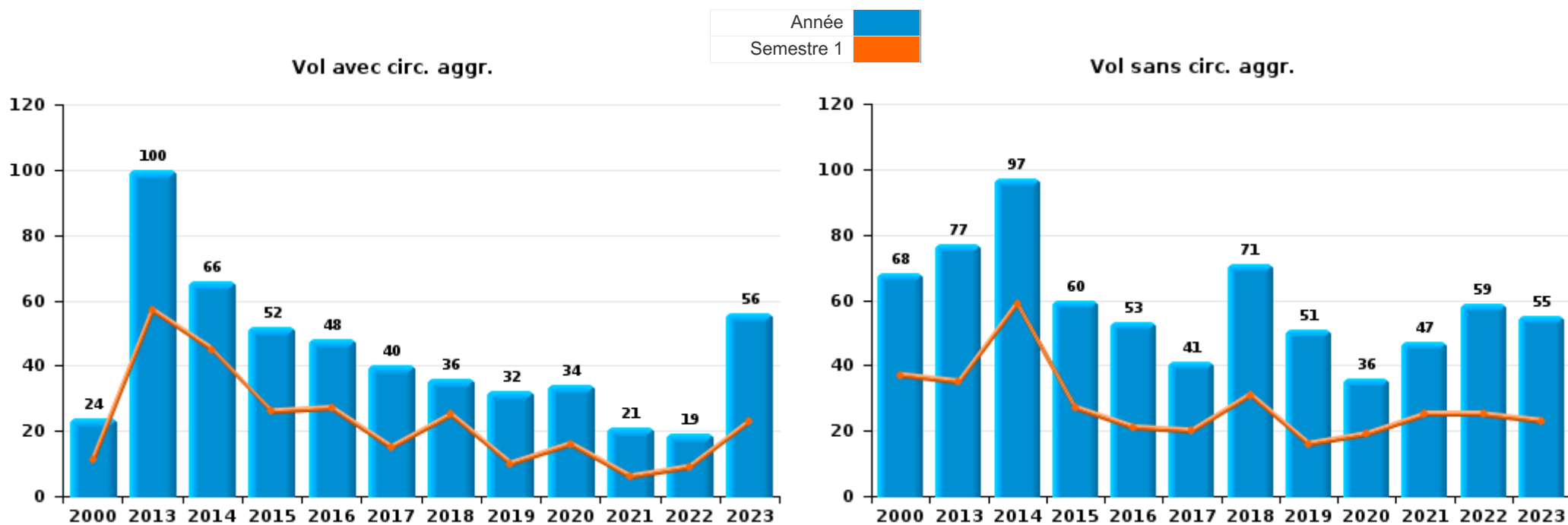
FPF/DGR/DRI/BIPOL - Statistiques policières de criminalité (date de clôture: 19/04/2024)
 Les données pour les années 2001 jusqu'à 2012 ne sont plus publiées mais restent disponibles sur demande auprès du service BIPOL.



I.1. Catégorie des infractions : Vol et extorsion (top 5 des infractions au niveau national 2023)

Ardooie

	2000	2013	2014	2015	2016	2017	2018	2019	2020	2021	2022	2023
Vol sans circ. agr.	68	77	97	60	53	41	71	51	36	47	59	55
Vol avec circ. agr.	24	100	66	52	48	40	36	32	34	21	19	56
Vol non spécifié	27	1							1			
Extorsion	1	3	5			2			3	3	3	3
Total	120	181	168	112	101	83	107	83	74	71	81	114





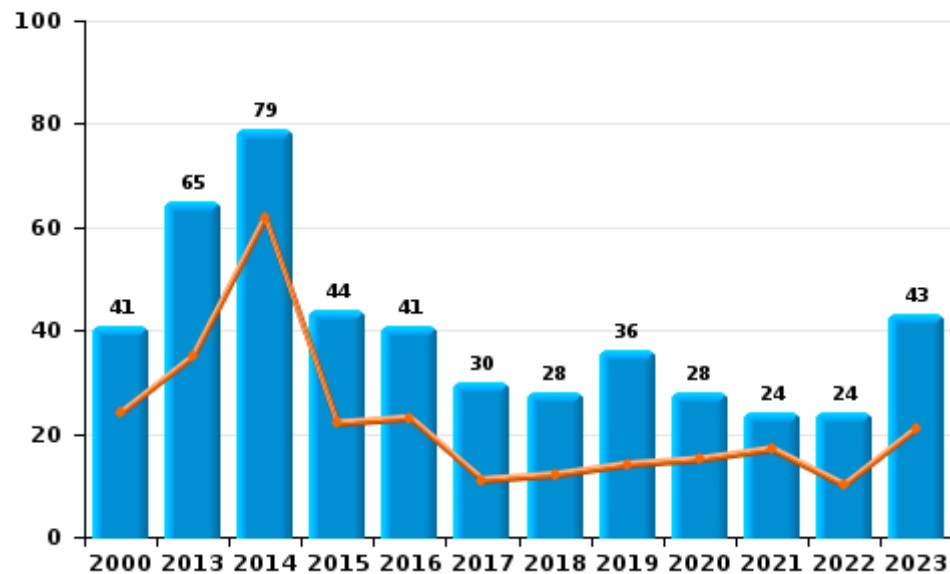
I.2. Catégorie des infractions : Dégradation de la propriété (top 5 des infractions au niveau national 2023)

Ardooisie

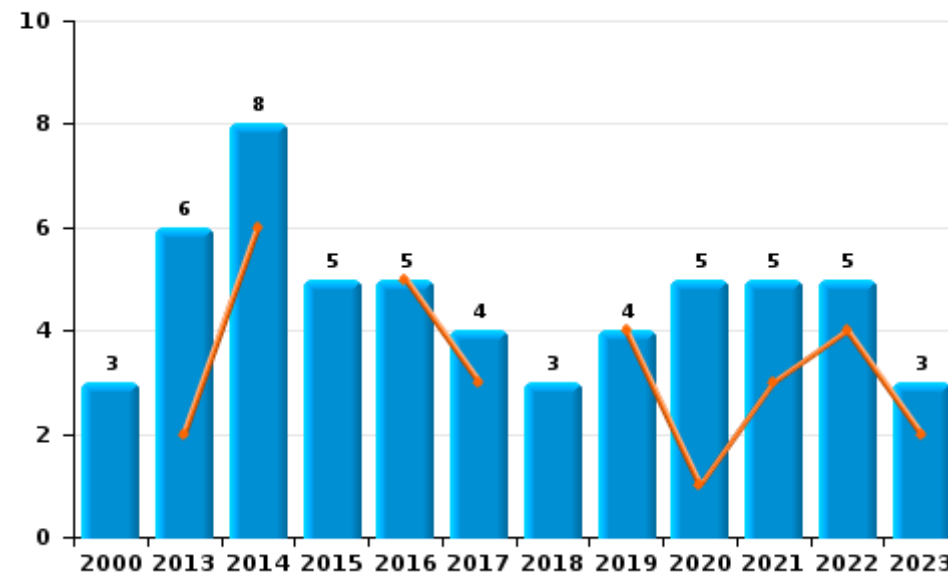
	2000	2013	2014	2015	2016	2017	2018	2019	2020	2021	2022	2023
Vandalisme	41	65	79	44	41	30	28	36	28	24	24	43
Incendie involontaire	3	5	5	4		2	3	4	4	4	4	
Incendie volontaire		1	3	1	5	2			1	1	1	3
Destruction, dénaturation, dégradation	4	3	2		1		1			2		
Total	48	74	89	49	47	34	32	40	33	31	29	46



Vandalisme



Incendie

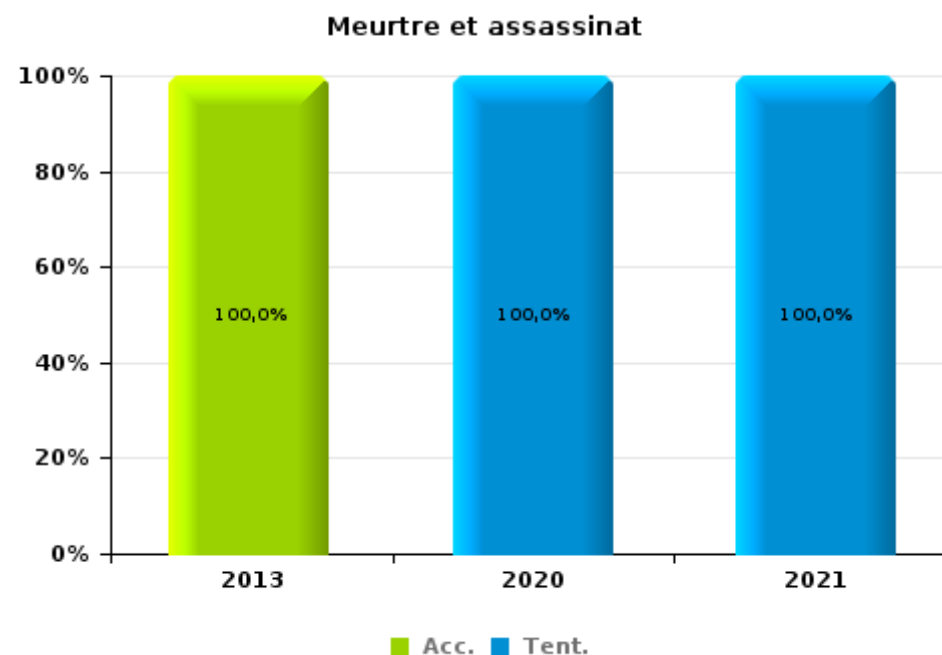
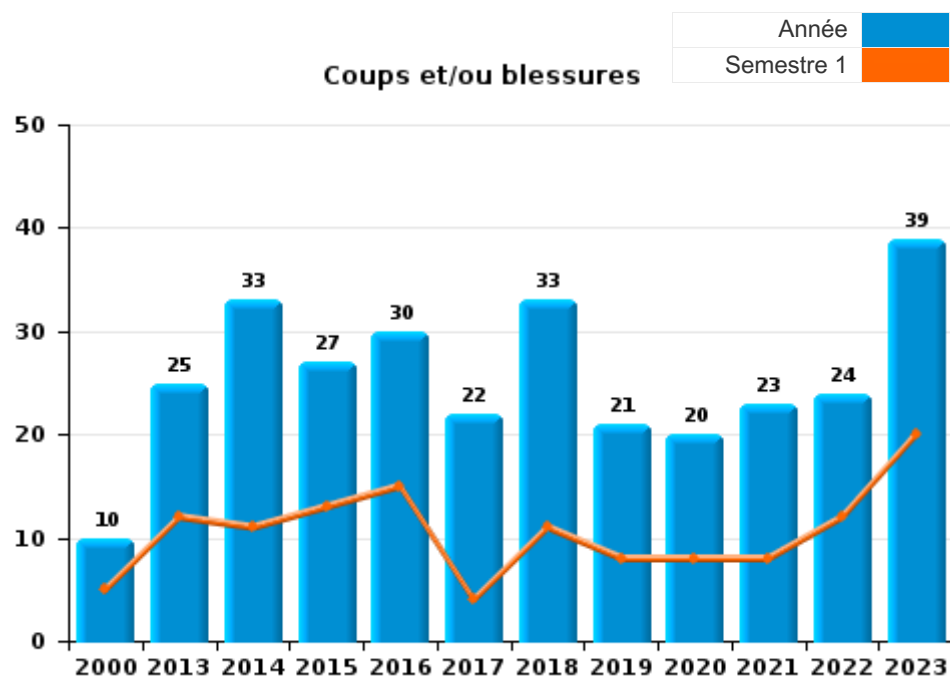




I.3. Catégorie des infractions : Infr. contre l'intégrité physique (top 5 des infractions au niveau national 2023)

Ardooisie

	2000	2013	2014	2015	2016	2017	2018	2019	2020	2021	2022	2023
Coups et/ou blessures	10	25	33	27	30	22	33	21	20	23	24	39
Autres		9	4	3	1	3	2	1	3	3		2
Meurtre et assassinat		2							1	1		
Total	10	36	37	30	31	25	35	22	24	27	24	41

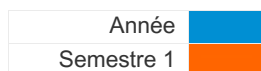




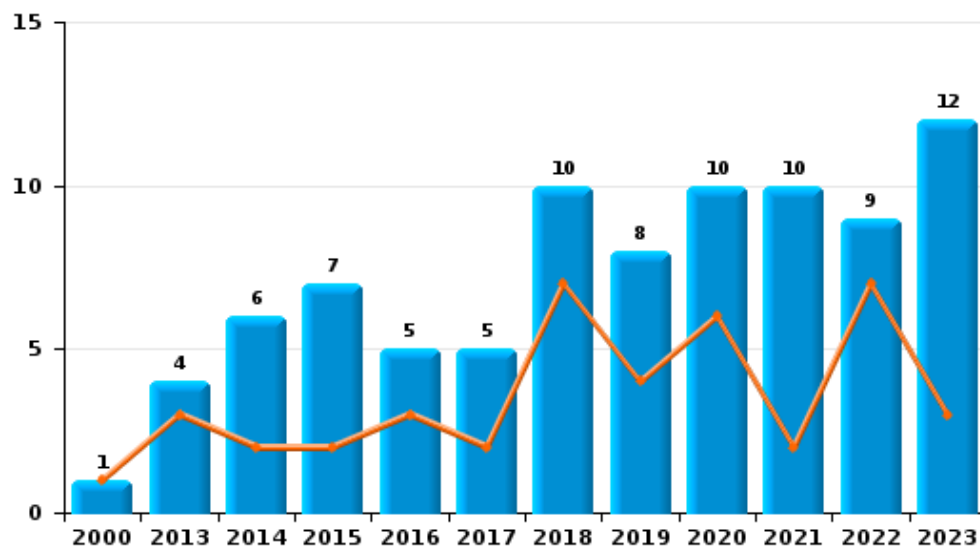
I.4. Catégorie des infractions : Drogues (top 5 des infractions au niveau national 2023)

Ardoois

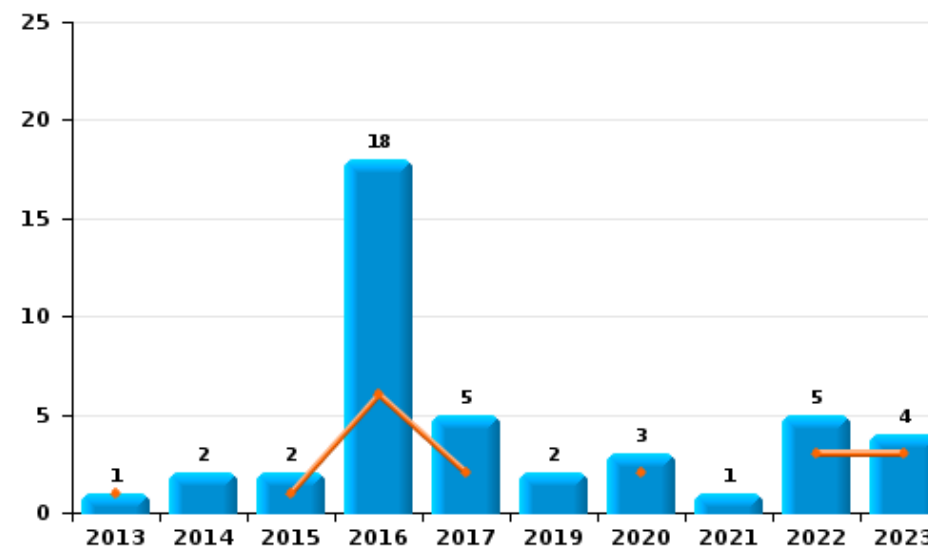
	2000	2013	2014	2015	2016	2017	2018	2019	2020	2021	2022	2023
Détention	1	4	6	7	5	5	10	8	10	10	9	12
Importation et exportation	1					3			2	2	57	1
Commerce		1	2	2	18	5		2	3	1	5	4
Autres			3	1		1	1		2	1	2	
Fabrication		1	2	1	1	2	1		1			
Usage	2		2									2
Total	4	6	15	11	24	16	12	10	18	14	73	19



Détention



Commerce





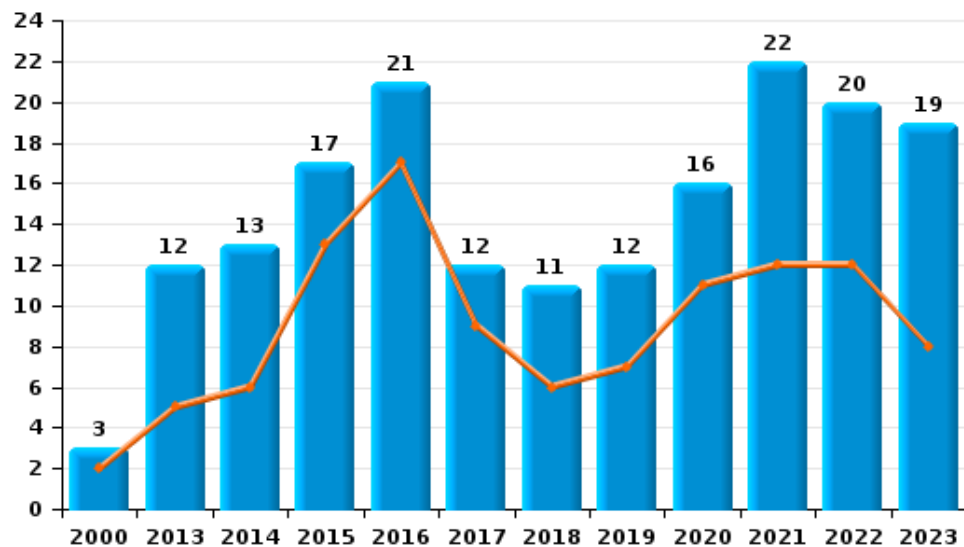
I.5. Catégorie des infractions : Fraude (top 5 des infractions au niveau national 2023)

Ardoois

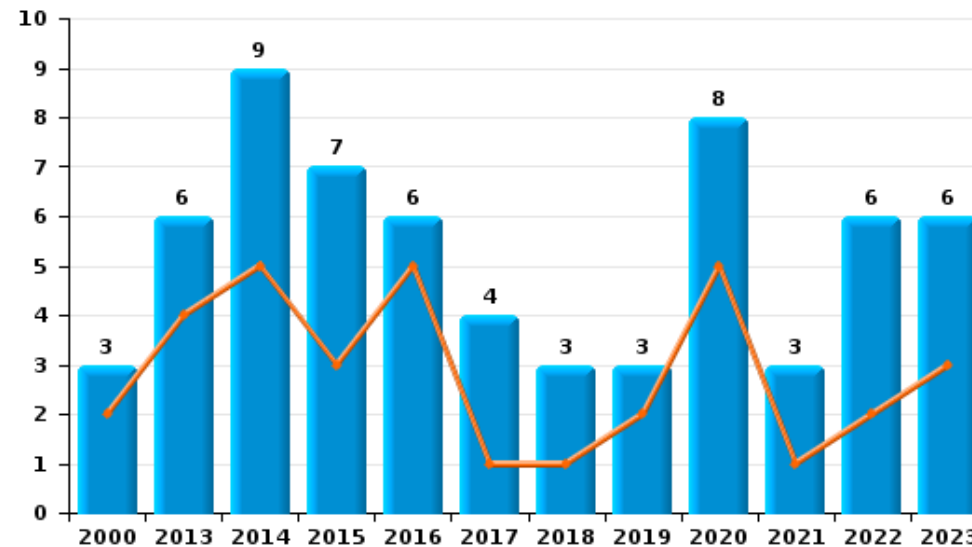
	2000	2013	2014	2015	2016	2017	2018	2019	2020	2021	2022	2023
Escroquerie	3	12	13	17	21	12	11	12	16	22	20	19
Abus de confiance et infr. apparentées	3	6	9	7	6	4	3	3	8	3	6	6
Détournement et destruction frauduleuse	10		3	2	4		1			1	3	3
Fraudes: Autres				1	5	2			2	3	2	3
Recel		1					2				1	
Grivèlerie				1					1			
Infr. liées à l'insolvabilité			1		1							
Total	16	19	26	28	37	18	17	15	27	29	32	31



Escroquerie



Abus de confiance et infr. apparentées



STATISTIQUES POLICIERES DE CRIMINALITE

LIEU DE PERPETRATION: COMMUNE

Ardooie

PARTIE II : FIGURES CRIMINELLES / PHENOMENES



Ardooie

FC Vol moyen de transport

	2000	2013	2014	2015	2016	2017	2018	2019	2020	2021	2022	2023
Vol de voiture	4	3	2	4	3		1	3	1	3	1	1
Vol de moto		1		1			1				1	
Homejacking		1										
Vol dans les garages					1							
Vol de vélomoteur	3	2	3		1	1						2
Vol de vélo	16	15	30	11	10	6	13	7	4	8	11	14

FC Cambriolage

	2000	2013	2014	2015	2016	2017	2018	2019	2020	2021	2022	2023
Cambriolage dans habitation	21	53	33	28	29	14	19	13	19	11	6	27
Cambriolage ds entreprise ou commerce	15	12	13	4	4	7	5	8	6	3	2	15
Cambriolage ds service public ou bâtiment administ	6	17	2	3	1	5	5		1	1	2	4
Cambriolage dans bâtiment (total)	40	79	47	35	34	26	28	21	26	15	10	45



FC Vol autre

	2000	2013	2014	2015	2016	2017	2018	2019	2020	2021	2022	2023
Vol à main armée	1	1			1					1		
Vol avec violence sans arme	1	2	6			1	2	1	4	4	4	6
Vol dans ou sur un véhicule	6	21	28	26	16	11	7	11	9	4	6	5
Vol d'armes et explosifs			1	1						1	1	2
Vol à l'arraché							1		2			
Vol à la tire	1		2		2		1				2	
Vol à l'étalage		2	8	1		4	1	11	1	5	15	12
Vol par ruse	1	6	3	1	4	1	1		1			
Vol de métaux		6		3		1		2	1	1		
Vol sur les chantiers		3				3	2		1	2	2	
Home-invasion									2			
Vol d'animaux	1	1	1	1			3		2	2	1	3
Vol de cargaison				1			1				1	

Criminalité ICT

	2000	2013	2014	2015	2016	2017	2018	2019	2020	2021	2022	2023
Fraude de cartes de paiements	1	4	2	3	3	3	2	2	1			
Phishing		2	1			1	2	8	16	17	22	23
Ransomware											1	

FC Autre

	2000	2013	2014	2015	2016	2017	2018	2019	2020	2021	2022	2023
Violence contre les métiers d'intérêt général		1		2			1			1		1
Viol collectif							1					
Graffiti		12		1	3							3
Dégradation de voiture	5	26	23	19	10	14	16	17	11	10	13	17
Rixe au couteau		1						1		1		



PH Violence intrafamiliale (VIF)

	2000	2013	2014	2015	2016	2017	2018	2019	2020	2021	2022	2023
VIF: physique, dans le couple		8	12	7	9	7	5	3	8	8	8	16
VIF: physique, envers des descendants		2	4		2	2		1	1			
VIF: physique, envers d'autres membres	4		1	1	1	2	2				2	3
VIF: sexuelle, envers des descendants	1	1			1			3				
VIF: psychique, dans le couple	8	30	22	7	6	5	13	8	5	6	4	17
VIF: psychique, envers des descendants				1	1			1		1		
VIF: psychique, envers d'autres membres		1	1			1		1	2			1
VIF: économique, dans le couple				1	1					1		1
VIF: économique, envers d'autres membres	8	3	3	6	4	4	1	1	1	1		1

PH Hormones et dopage

	2000	2013	2014	2015	2016	2017	2018	2019	2020	2021	2022	2023
Dopage humain									1	2	2	

PH Drogues

	2000	2013	2014	2015	2016	2017	2018	2019	2020	2021	2022	2023
Vente de cocaïne		1		1	1						1	3
Import-export de drogues synthétiques						1						
Vente de drogues synthétiques				2	4	1		1	2		1	2
Production de cannabis (culture)			2				1		1			
Import-export d'héroïne						1						
Vente-traffic d'héroïne						1					1	

PH Trafic d'armes

	2000	2013	2014	2015	2016	2017	2018	2019	2020	2021	2022	2023
Commerce et production d'arme à feu et mun.		1										



PH Traite des êtres humains

	2000	2013	2014	2015	2016	2017	2018	2019	2020	2021	2022	2023
TEH - exploitation économique			1									

PH Violence dans l'espace public

	2000	2013	2014	2015	2016	2017	2018	2019	2020	2021	2022	2023
Violence physique (transport public)							1	1				2
Violence physique (voie publique)	1	8	6	10	7	5	8	7	3	9	5	8
Violence physique (autre endroit public)												1
Violence physique (endroit accessible au public)	3	5	6	7	12	5	9	3	2	3	4	3
Violence sexuelle (voie publique)	1								2			
Violence sexuelle (endroit accessible au public)			2									
Violence psychique (transport public)		1						1				
Violence psychique (voie publique)	2	4	3	5	10	3	6	2	1	2	7	3
Violence psychique (autre endroit public)		1	1			1	5		2			1
Violence psychique (endroit accessible au public)	1	3	3	5	3	1	3	1	1	2	1	1
Vol avec violence sans arme (transport public)			1									
Vol avec violence sans arme (voie publique)								1	1	1		2

PH Autre

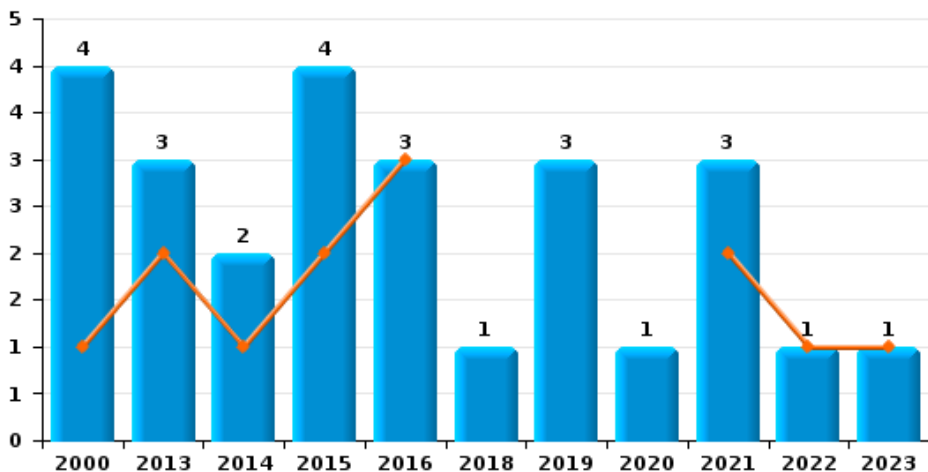
	2000	2013	2014	2015	2016	2017	2018	2019	2020	2021	2022	2023
Cyberharcèlement	2	12	7	12	9	9	4	13	13	6	6	9
Fraude à l'identité		2	3	2	9	1	6	1	2	1	2	1



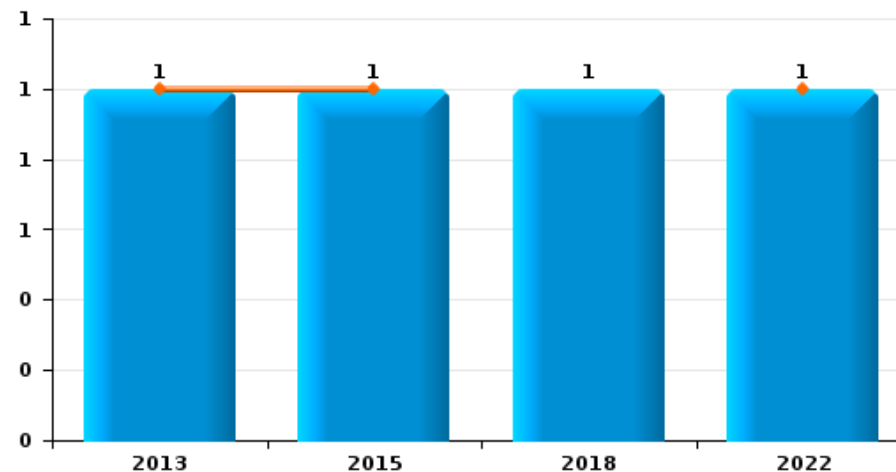
Ardoois

Année	■
Semestre 1	■

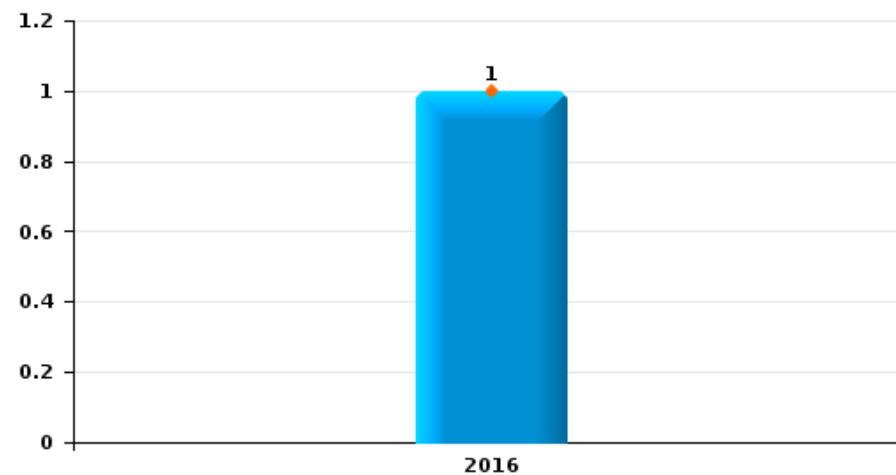
Vol de voiture



Vol de moto



Vol dans les garages

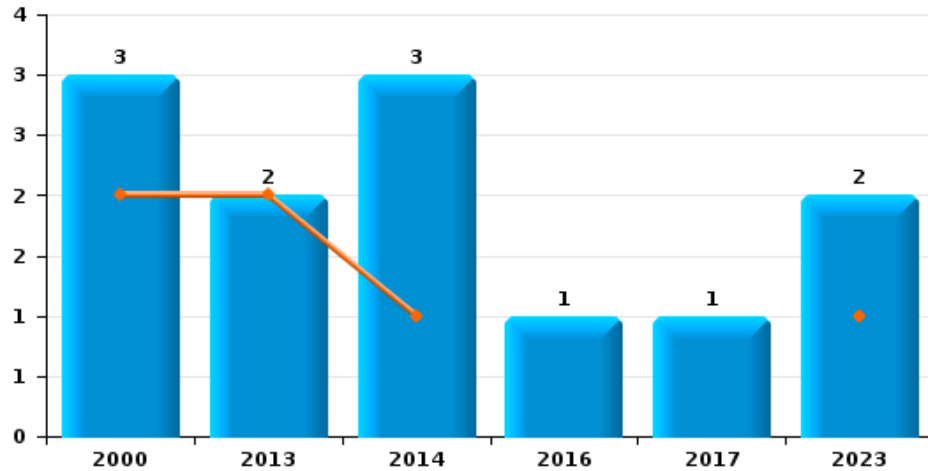




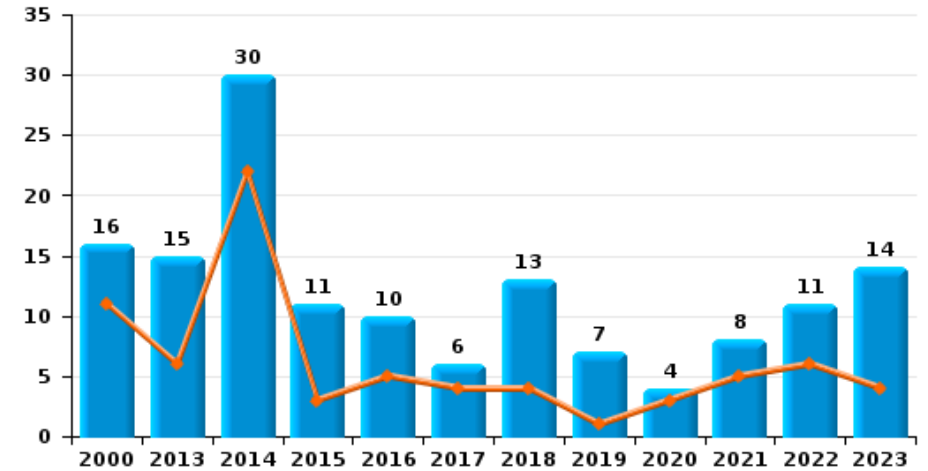
Ardoise

Année	■
Semestre 1	■

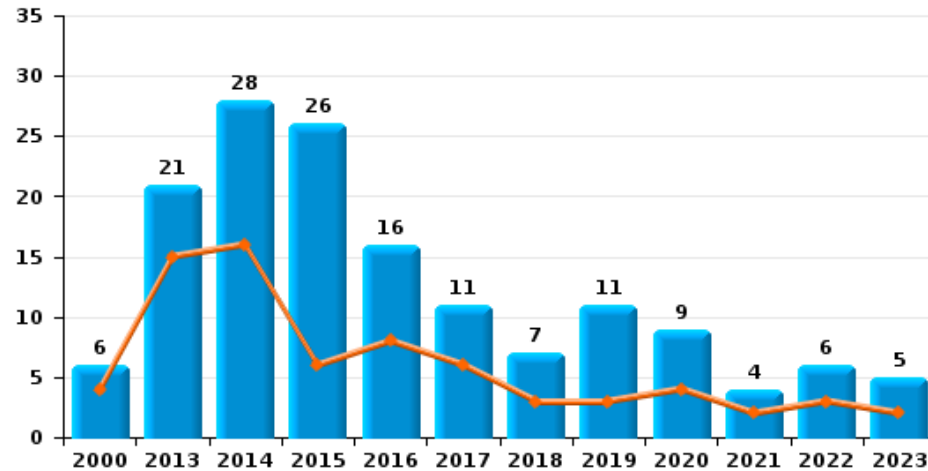
Vol de vélomoteur



Vol de vélo



Vol dans ou sur un véhicule

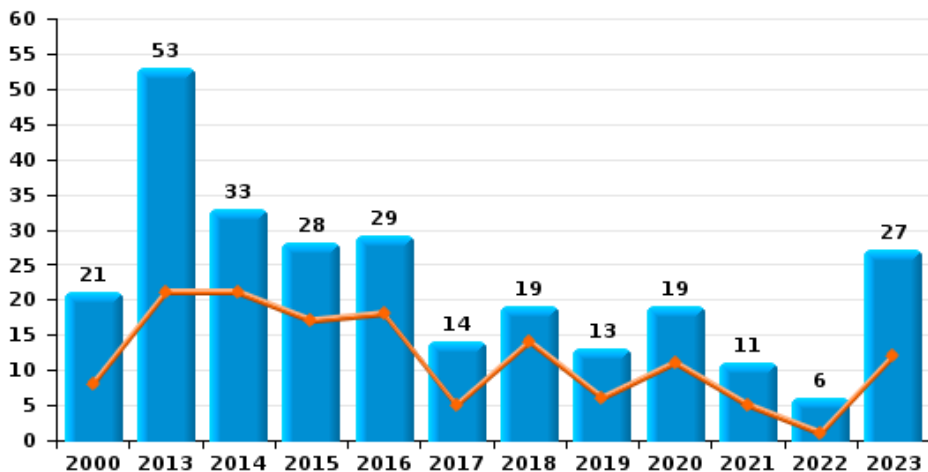




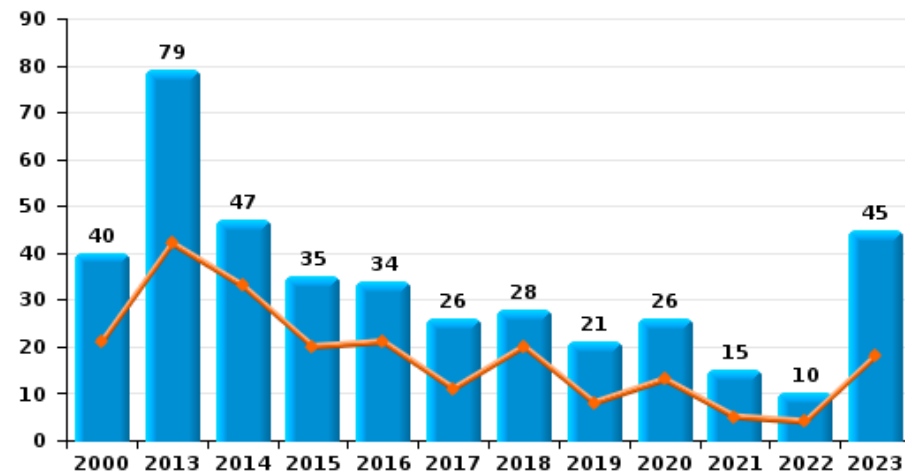
Ardoise

Année	■
Semestre 1	■

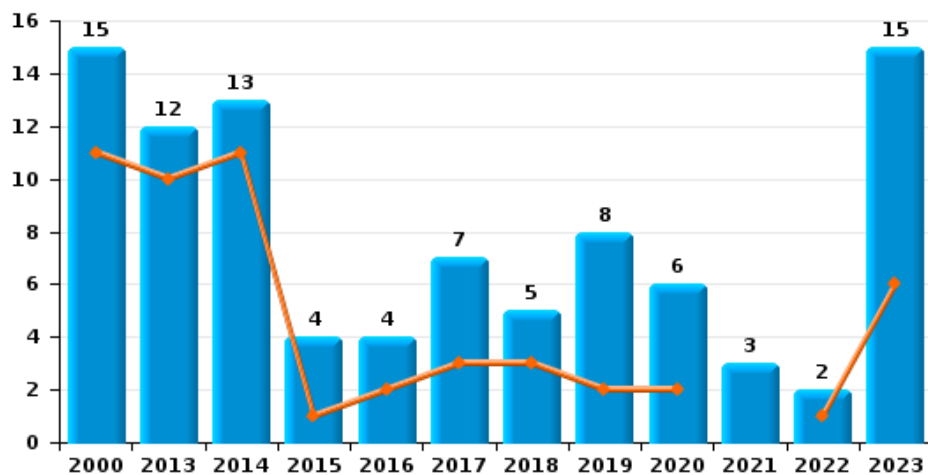
Cambrilage dans habitation



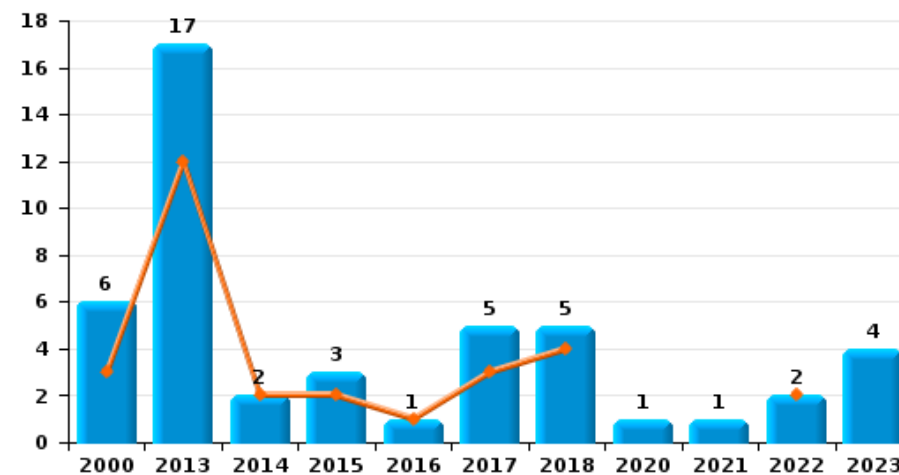
Cambrilage dans bâtiment (total)



Cambrilage ds entreprise ou commerce



Cambrilage ds service public ou bâtiment administratif

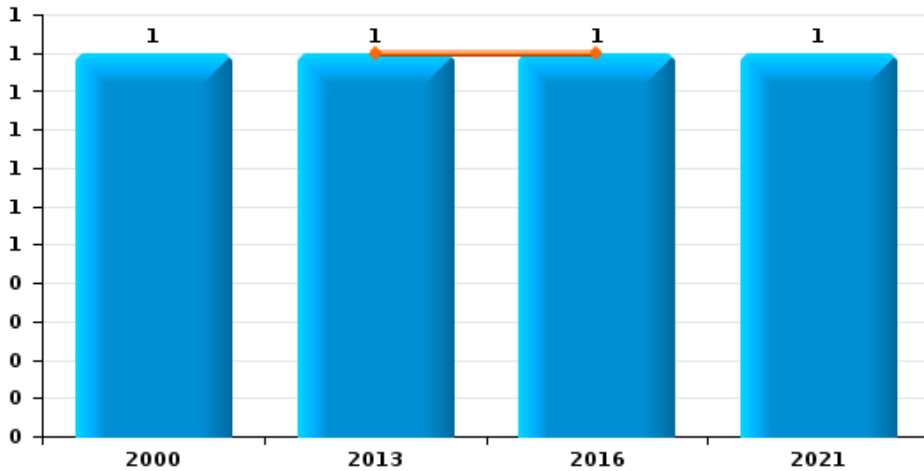




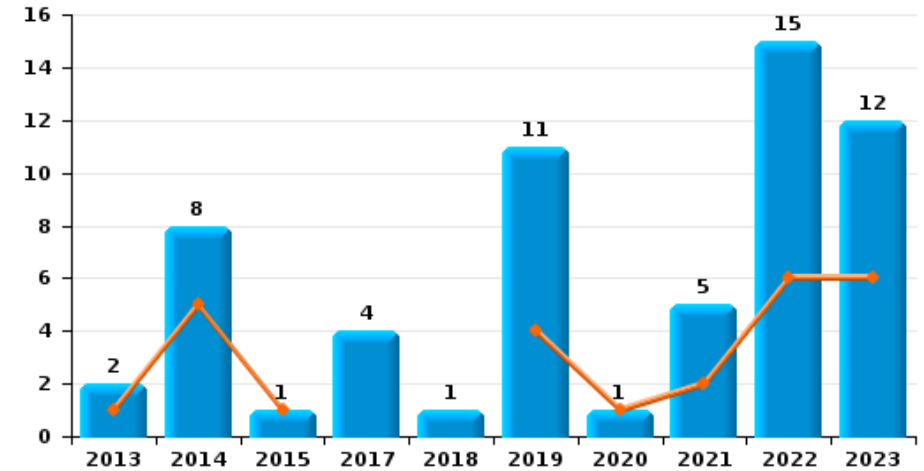
Ardoise

Année ■
Semestre 1 ■

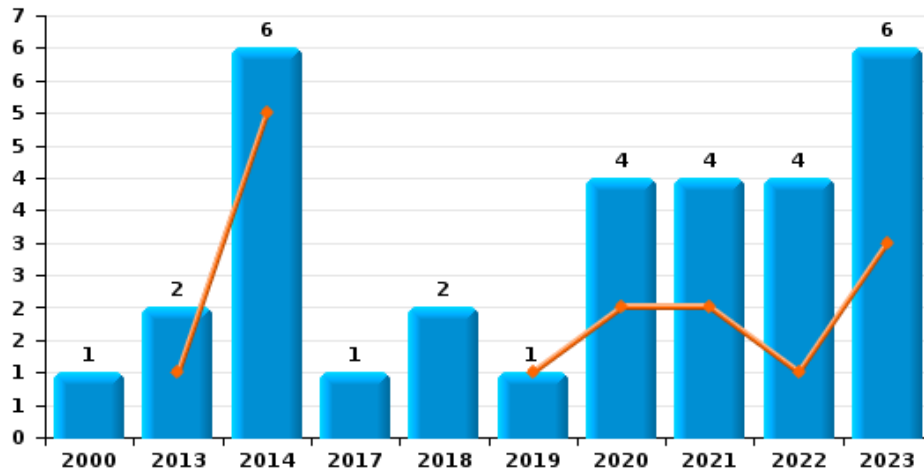
Vol à main armée



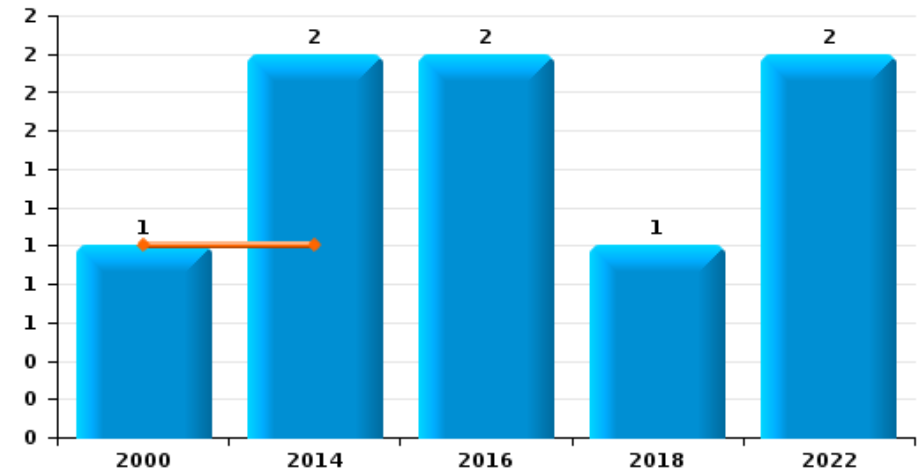
Vol à l'étalage



Vol avec violence sans arme



Vol à la tire

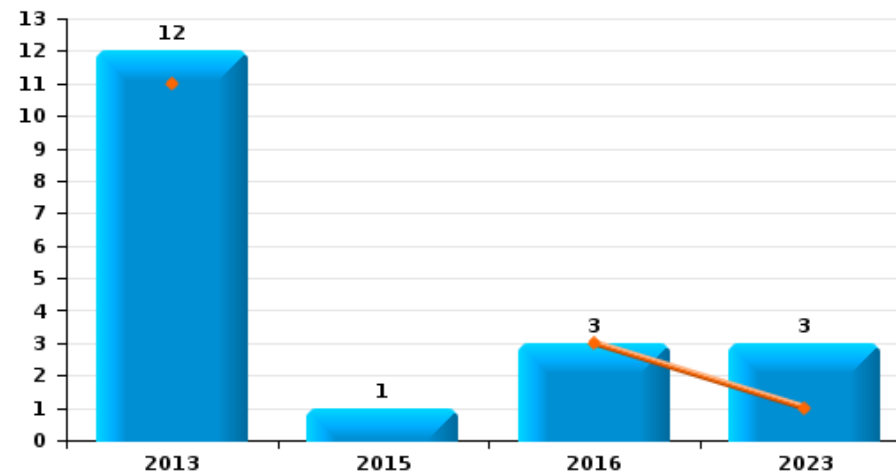




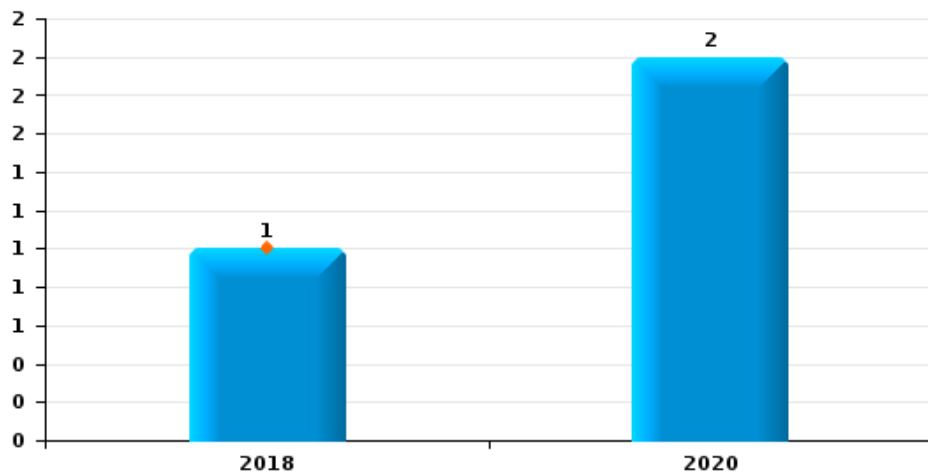
Ardoisie

Année	■
Semestre 1	■

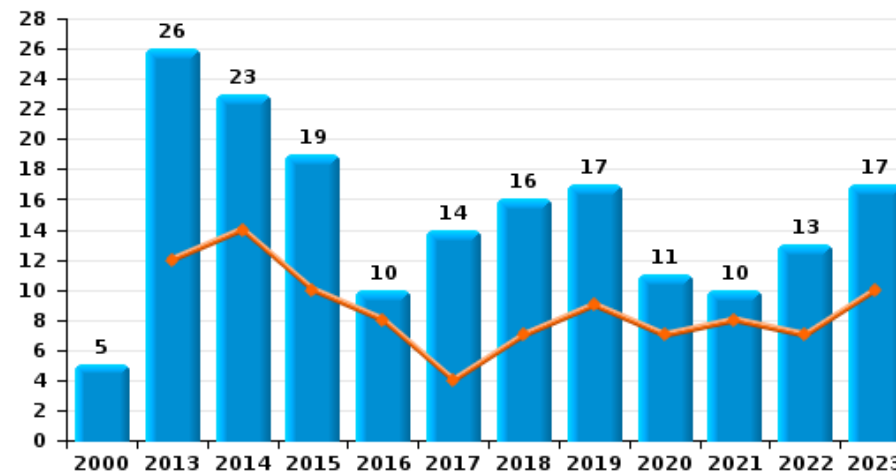
Graffiti



Vol à l'arraché



Dégradation de voiture





Ardoois

FC Vol moyen de transport

		2000	2013	2014	2015	2016	2017	2018	2019	2020	2021	2022	2023
Vol de voiture	Sem 1	1	2	1	2	3					2	1	1
	Sem 2	3	1	1	2			1	3	1	1		
	Total	4	3	2	4	3		1	3	1	3	1	1
Vol de moto	Sem 1		1		1							1	
	Sem 2							1					
	Total		1		1			1				1	
Homejacking	Sem 1		1										
	Total		1										
Vol dans les garages	Sem 1					1							
	Total					1							
Vol de vélomoteur	Sem 1	2	2	1									1
	Sem 2	1		2		1	1						1
	Total	3	2	3		1	1						2
Vol de vélo	Sem 1	11	6	22	3	5	4	4	1	3	5	6	4
	Sem 2	5	9	8	8	5	2	9	6	1	3	5	10
	Total	16	15	30	11	10	6	13	7	4	8	11	14



FC Cambriolage

		2000	2013	2014	2015	2016	2017	2018	2019	2020	2021	2022	2023
Cambriolage dans habitation	Sem 1	8	21	21	17	18	5	14	6	11	5	1	12
	Sem 2	13	32	12	11	11	9	5	7	8	6	5	15
Total		21	53	33	28	29	14	19	13	19	11	6	27
Cambriolage ds entreprise ou commerce	Sem 1	11	10	11	1	2	3	3	2	2		1	6
	Sem 2	4	2	2	3	2	4	2	6	4	3	1	9
Total		15	12	13	4	4	7	5	8	6	3	2	15
Cambriolage ds service public ou bâtiment administ	Sem 1	3	12	2	2	1	3	4				2	
	Sem 2	3	5		1		2	1		1	1		4
Total		6	17	2	3	1	5	5		1	1	2	4
Cambriolage dans bâtiment (total)	Sem 1	21	42	33	20	21	11	20	8	13	5	4	18
	Sem 2	19	37	14	15	13	15	8	13	13	10	6	27
Total		40	79	47	35	34	26	28	21	26	15	10	45



FC Vol autre

		2000	2013	2014	2015	2016	2017	2018	2019	2020	2021	2022	2023
Vol à main armée	Sem 1		1			1							
	Sem 2	1									1		
	Total	1	1			1					1		
Vol avec violence sans arme	Sem 1		1	5					1	2	2	1	3
	Sem 2	1	1	1			1	2		2	2	3	3
	Total	1	2	6			1	2	1	4	4	4	6
Vol dans ou sur un véhicule	Sem 1	4	15	16	6	8	6	3	3	4	2	3	2
	Sem 2	2	6	12	20	8	5	4	8	5	2	3	3
	Total	6	21	28	26	16	11	7	11	9	4	6	5
Vol d'armes et explosifs	Sem 1										1	1	
	Sem 2			1	1								2
	Total			1	1						1	1	2
Vol à l'arraché	Sem 1							1					
	Sem 2									2			
	Total							1		2			
Vol à la tire	Sem 1	1		1									
	Sem 2		1		2			1				2	
	Total	1	2		2			1				2	
Vol à l'étalage	Sem 1		1	5	1				4	1	2	6	6
	Sem 2		1	3			4	1	7		3	9	6
	Total		2	8	1		4	1	11	1	5	15	12
Vol par ruse	Sem 1		2	2	1	1	1	1					
	Sem 2	1	4	1		3				1			
	Total	1	6	3	1	4	1	1		1			



FC Vol autre

		2000	2013	2014	2015	2016	2017	2018	2019	2020	2021	2022	2023
Vol de métaux	Sem 1		3		2				1				
	Sem 2		3		1		1		1	1	1		
	Total		6		3		1		2	1	1		
Vol sur les chantiers	Sem 1		1				1	2			1	2	
	Sem 2		2				2			1	1		
	Total		3				3	2		1	2	2	
Home-invasion	Sem 1									2			
	Total									2			
Vol d'animaux	Sem 1		1	1				1		1	2		1
	Sem 2	1			1			2		1		1	2
	Total	1	1	1	1			3		2	2	1	3
Vol de cargaison	Sem 1							1					
	Sem 2				1							1	
	Total				1			1				1	



Criminalité ICT

		2000	2013	2014	2015	2016	2017	2018	2019	2020	2021	2022	2023
Fraude de cartes de paiements	Sem 1	1		2		1		2	2	1			
	Sem 2		4		3	2	3						
	Total	1	4	2	3	3	3	2	2	1			
Phishing	Sem 1			1			1	2	2	9	9	9	9
	Sem 2		2						6	7	8	13	14
	Total		2	1			1	2	8	16	17	22	23
Ransomware	Sem 2											1	
	Total											1	



FC Autre

		2000	2013	2014	2015	2016	2017	2018	2019	2020	2021	2022	2023
Violence contre les métiers d'intérêt général	Sem 1		1		2			1					1
	Sem 2										1		
	Total		1		2			1			1		1
Viol collectif	Sem 2							1					
	Total							1					
Graffiti	Sem 1		11			3							1
	Sem 2		1		1								2
	Total		12		1	3							3
Dégradation de voiture	Sem 1		12	14	10	8	4	7	9	7	8	7	10
	Sem 2	5	14	9	9	2	10	9	8	4	2	6	7
	Total	5	26	23	19	10	14	16	17	11	10	13	17
Rixe au couteau	Sem 1		1										
	Sem 2								1		1		
	Total		1						1		1		



PH Violence intrafamiliale (VIF)

		2000	2013	2014	2015	2016	2017	2018	2019	2020	2021	2022	2023
VIF: physique, dans le couple	Sem 1		4	3	4	6	2	1	1	4	3	1	10
	Sem 2		4	9	3	3	5	4	2	4	5	7	6
Total			8	12	7	9	7	5	3	8	8	8	16
VIF: physique, envers des descendants	Sem 1		1	2		1							
	Sem 2		1	2		1	2		1	1			
Total			2	4		2	2		1	1			
VIF: physique, envers d'autres membres	Sem 1	3				1	2	1				2	2
	Sem 2	1		1	1			1					1
Total		4		1	1	1	2	2				2	3
VIF: sexuelle, envers des descendants	Sem 1	1							2				
	Sem 2		1			1			1				
Total		1	1			1			3				
VIF: psychique, dans le couple	Sem 1	5	13	6	4	5	1	8	2	1	2		7
	Sem 2	3	17	16	3	1	4	5	6	4	4	4	10
Total		8	30	22	7	6	5	13	8	5	6	4	17
VIF: psychique, envers des descendants	Sem 1				1	1			1				
	Sem 2										1		
Total					1	1			1		1		
VIF: psychique, envers d'autres membres	Sem 1			1			1			1			1
	Sem 2		1						1	1			
Total			1	1			1		1	2			1
VIF: économique, dans le couple	Sem 1												1
	Sem 2				1	1					1		
Total					1	1					1		1



PH Violence intrafamiliale (VIF)

		2000	2013	2014	2015	2016	2017	2018	2019	2020	2021	2022	2023
VIF: économique, envers d'autres membres	Sem 1	5	1	1	2	2	2				1		1
	Sem 2	3	2	2	4	2	2	1	1	1			
Total		8	3	3	6	4	4	1	1	1	1		1



PH Hormones et dopage

		2000	2013	2014	2015	2016	2017	2018	2019	2020	2021	2022	2023
Dopage humain	Sem 1									1	2	2	
	Total									1	2	2	



PH Drogues

		2000	2013	2014	2015	2016	2017	2018	2019	2020	2021	2022	2023
Vente de cocaïne	Sem 1		1		1	1						1	3
	Total		1		1	1						1	3
Import-export de drogues synthétiques	Sem 2						1						
	Total						1						
Vente de drogues synthétiques	Sem 1				1	2				2		1	2
	Sem 2				1	2	1		1				
	Total				2	4	1		1	2		1	2
Production de cannabis (culture)	Sem 1			2						1			
	Sem 2							1					
	Total			2				1		1			
Import-export d'héroïne	Sem 2						1						
	Total						1						
Vente-traffic d héroïne	Sem 1											1	
	Sem 2						1						
	Total						1					1	



PH Trafic d'armes

		2000	2013	2014	2015	2016	2017	2018	2019	2020	2021	2022	2023
Commerce et production d'arme à feu et mun.	Sem 1		1										
	Total		1										



PH Traite des êtres humains

		2000	2013	2014	2015	2016	2017	2018	2019	2020	2021	2022	2023
TEH - exploitation économique	Sem 2			1									
	Total			1									



PH Violence dans l'espace public

		2000	2013	2014	2015	2016	2017	2018	2019	2020	2021	2022	2023
Violence physique (transport public)	Sem 1								1				1
	Sem 2							1					1
	Total							1	1				2
Violence physique (voie publique)	Sem 1	1	3	2	5	5	1	2	4	2	2	3	3
	Sem 2		5	4	5	2	4	6	3	1	7	2	5
	Total	1	8	6	10	7	5	8	7	3	9	5	8
Violence physique (autre endroit public)	Sem 2												1
	Total												1
Violence physique (endroit accessible au public)	Sem 1	1	2	1	3	3		2	1	1		1	3
	Sem 2	2	3	5	4	9	5	7	2	1	3	3	
	Total	3	5	6	7	12	5	9	3	2	3	4	3
Violence sexuelle (voie publique)	Sem 2	1								2			
	Total	1								2			
Violence sexuelle (endroit accessible au public)	Sem 1			1									
	Sem 2			1									
	Total			2									
Violence psychique (transport public)	Sem 1								1				
	Sem 2		1										
	Total		1						1				
Violence psychique (voie publique)	Sem 1			2	4	6	1	2	2		1	4	2
	Sem 2	2	4	1	1	4	2	4		1	1	3	1
	Total	2	4	3	5	10	3	6	2	1	2	7	3
Violence psychique (autre endroit public)	Sem 1		1				1	2					1
	Sem 2			1				3		2			
	Total		1	1			1	5		2			1



PH Violence dans l'espace public

		2000	2013	2014	2015	2016	2017	2018	2019	2020	2021	2022	2023
Violence psychique (endroit accessible au public)	Sem 1	1	2	2	3	1	1	2			1	1	1
	Sem 2		1	1	2	2		1	1	1	1		
Total		1	3	3	5	3	1	3	1	1	2	1	1
Vol avec violence sans arme (transport public)	Sem 1			1									
	Total			1									
Vol avec violence sans arme (voie publique)	Sem 1								1		1		2
	Sem 2									1			
Total									1	1	1		2



PH Autre

		2000	2013	2014	2015	2016	2017	2018	2019	2020	2021	2022	2023
Cyberharcèlement	Sem 1		4	3	7	4	7	2	4	6	6	3	5
	Sem 2	2	8	4	5	5	2	2	9	7		3	4
	Total	2	12	7	12	9	9	4	13	13	6	6	9
Fraude à l'identité	Sem 1			2	1	8	1	3		1		2	
	Sem 2		2	1	1	1		3	1	1	1		1
	Total		2	3	2	9	1	6	1	2	1	2	1



Ardooie

2022

FC Vol moyen de transport

	Jan	Mai	Juin	Juil	Sep	Déc	Total
Vol de voiture	1						1
Vol de moto		1					1
Vol de vélo	2	2	2	2	1	2	11

FC Cambriolage

	Mar	Avr	Mai	Août	Sep	Total
Cambriolage dans habitation	1			2	3	6
Cambriolage ds entreprise ou commerce		1			1	2
Cambriolage ds service public ou bâtiment administ		1	1			2
Cambriolage dans bâtiment (total)	1	2	1	2	4	10

FC Vol autre

	Jan	Mar	Avr	Mai	Juin	Juil	Août	Sep	Oct	Nov	Déc	Total
Vol avec violence sans arme			1				1			1	1	4
Vol dans ou sur un véhicule			1		2	1					2	6
Vol d'armes et explosifs					1							1
Vol à la tire							1				1	2
Vol à l'étalage	2	1		2	1	2	1	4		1	1	15
Vol sur les chantiers					2							2
Vol d'animaux							1					1
Vol de cargaison									1			1



Criminalité ICT

	Jan	Fév	Mar	Mai	Juin	Juil	Août	Sep	Oct	Nov	Déc	Total
Phishing	3	1	1	1	3	2	2	2	4	2	1	22
Ransomware											1	1

FC Autre

	Fév	Mar	Mai	Juin	Juil	Sep	Nov	Déc	Total
Dégradation de voiture	2	2	2	1	2	1	1	2	13

PH Violence intrafamiliale (VIF)

	Mar	Avr	Juil	Août	Sep	Oct	Nov	Déc	Total
VIF: physique, dans le couple		1		1	1	2	2	1	8
VIF: physique, envers d'autres membres	1	1							2
VIF: psychique, dans le couple			1		2		1		4

PH Hormones et dopage

	Juin	Total
Dopage humain	2	2

PH Drogues

	Juin	Total
Vente de cocaïne	1	1
Vente de drogues synthétiques	1	1
Vente-traffic d héroïne	1	1



PH Violence dans l'espace public

	Jan	Mar	Avr	Mai	Juin	Août	Sep	Oct	Nov	Total
Violence physique (voie publique)		1	1	1		2				5
Violence physique (endroit accessible au public)	1							1	2	4
Violence psychique (voie publique)	2			1	1	1	2			7
Violence psychique (endroit accessible au public)				1						1

PH Autre

	Jan	Mar	Mai	Juin	Sep	Nov	Total
Cyberharcèlement		1	1	1	1	2	6
Fraude à l'identité	1	1					2



2023

FC Vol moyen de transport

	Mar	Avr	Mai	Juin	Juil	Sep	Oct	Nov	Total
Vol de voiture	1								1
Vol de vélomoteur	1						1		2
Vol de vélo		1	1	2	5	2	1	2	14

FC Cambriolage

	Fév	Mar	Avr	Juin	Juil	Août	Sep	Oct	Nov	Déc	Total
Cambriolage dans habitation	1	3	2	6	1	1		1	3	9	27
Cambriolage ds entreprise ou commerce	3			3	1		3	2	1	2	15
Cambriolage ds service public ou bâtiment administ						1	2	1			4
Cambriolage dans bâtiment (total)	4	3	2	9	1	2	5	4	4	11	45

FC Vol autre

	Jan	Fév	Mar	Avr	Mai	Juin	Juil	Août	Sep	Oct	Nov	Déc	Total
Vol avec violence sans arme		1	1	1			2			1			6
Vol dans ou sur un véhicule		1	1				1				1	1	5
Vol d'armes et explosifs											1	1	2
Vol à l'étalage	1		1	3		1	2		1	3			12
Vol d'animaux					1			1		1			3

Criminalité ICT

	Jan	Fév	Mai	Juin	Juil	Août	Sep	Oct	Nov	Déc	Total
Phishing	2	4	2	1	1	3	4	3	2	1	23



FC Autre

	Jan	Fév	Mar	Avr	Mai	Juin	Juil	Sep	Oct	Déc	Total
Violence contre les métiers d'intérêt général	1										1
Graffiti				1						2	3
Dégradation de voiture	2	2	1	2	2	1	1	3	2	1	17

PH Violence intrafamiliale (VIF)

	Jan	Fév	Mar	Avr	Mai	Juin	Juil	Août	Sep	Oct	Nov	Total
VIF: physique, dans le couple		3	2	2	3		1	1		3	1	16
VIF: physique, envers d'autres membres	2								1			3
VIF: psychique, dans le couple				3	2	2	2	2	1	3	2	17
VIF: psychique, envers d'autres membres	1											1
VIF: économique, dans le couple			1									1
VIF: économique, envers d'autres membres	1											1

PH Drogues

	Jan	Fév	Total
Vente de cocaïne	1	2	3
Vente de drogues synthétiques		2	2



PH Violence dans l'espace public

	Jan	Fév	Mar	Avr	Mai	Juin	Juil	Août	Oct	Nov	Déc	Total
Violence physique (transport public)		1							1			2
Violence physique (voie publique)	1		1		1		3			1	1	8
Violence physique (autre endroit public)							1					1
Violence physique (endroit accessible au public)		2		1								3
Violence psychique (voie publique)	1				1			1				3
Violence psychique (autre endroit public)						1						1
Violence psychique (endroit accessible au public)		1										1
Vol avec violence sans arme (voie publique)		1		1								2

PH Autre

	Jan	Fév	Mar	Avr	Mai	Juil	Oct	Nov	Déc	Total
Cyberharcèlement	1	1	1	1	1	1		2	1	9
Fraude à l'identité							1			1

STATISTIQUES POLICIERES DE CRIMINALITE

LIEU DE PERPETRATION: COMMUNE

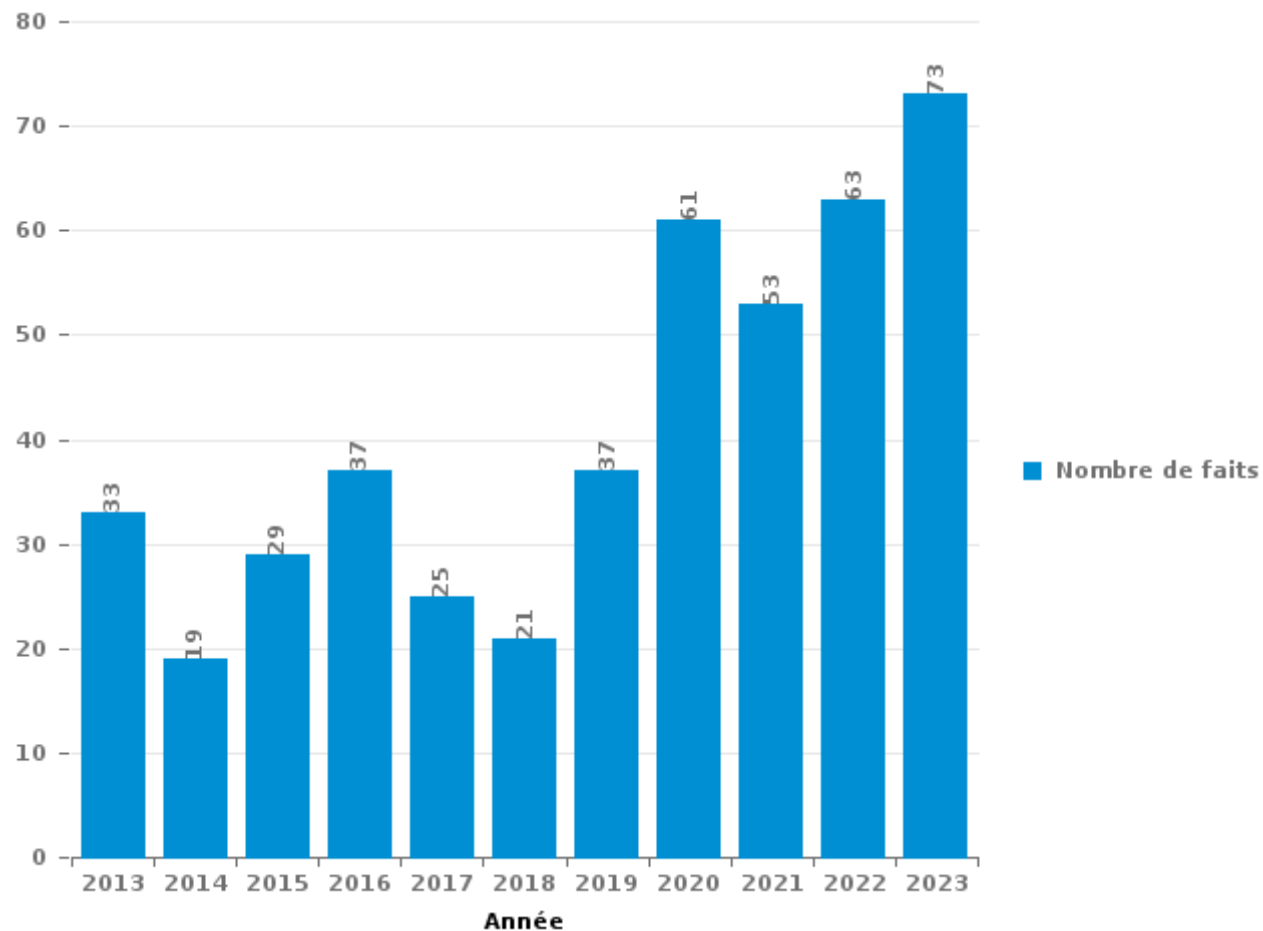
Ardooie

PARTIE III : ICT



Ardoie

Nombre total de délits avec un élément ICT/online, depuis 2013





Criminalité ICT/online au sens strict

Infractions (exhaustif)

	2013	2014	2015	2016	2017	2018	2019	2020	2021	2022	2023
Criminalité informatique: Faux en informatique:	1				1		4	1			2
Criminalité informatique: Fraude informatique:	4	4	4	6	5	6	14	25	21	31	41
Criminalité informatique: Hacking:	6	1	1	3		5	4	8	1	5	6
Criminalité informatique: Sabotage:	1		2	1			1				
Total:	12	5	7	10	6	11	23	34	22	36	49

Figures criminelles (à considérer spécifiquement – ne pas additionner avec d'autres éléments – risque de double comptage!)

	2013	2014	2015	2016	2017	2018	2019	2020	2021	2022	2023
Fraude de cartes de paiements	4	2	3	3	3	2	2	1			
Phishing	2	1			1	2	8	16	17	22	23
Ransomware										1	



Criminalité ICT/online au sens large

Infractions (uniquement si code-fait existe)

	2013	2014	2015	2016	2017	2018	2019	2020	2021	2022	2023
Fraude: Escroquerie: Fraude par internet	10	5	10	15	8	6	9	15	22	20	15
Infr. contre autres valeurs morales et sentiments: Cyberlokkig (leurre de mineur par ICT):						1					
Infr. contre les moeurs: Grooming (contact par ICT avec mineur < 16 ans):						1					
Infr. contre les moeurs: Voyeurisme: Diffusion enregistrement nudité ou intimité					2						
Total:	10	5	10	15	10	8	9	15	22	20	15

Figures criminelles (à considérer spécifiquement – ne pas additionner avec d'autres éléments – risque de double comptage!)

	2013	2014	2015	2016	2017	2018	2019	2020	2021	2022	2023
Cyberharcèlement	12	7	12	9	9	4	13	13	6	6	9

STATISTIQUES POLICIERES DE CRIMINALITE

LIEU DE PERPETRATION: COMMUNE

Ardooie

PARTIE IV : DESTINATION LIEU



Ardoois

Vol et extorsion

	2000	2013	2014	2015	2016	2017	2018	2019	2020	2021	2022	2023
Habitation: maison	35	57	44	36	34	16	27	15	18	16	13	25
Voie publique	13	18	23	15	9	10	13	12	4	12	11	17
Entreprise	18	18	10	10	7	9	5	13	11	2	4	7
Magasin	7	4	9	3	1	6	4	12	2	8	20	17
Parking	3	14	8	5	4	2	3	2	5	2	10	4
Habitation: allée	1	3	12	9	7	4	2	5	7	3	2	3
Horeca	7	3	8	5	7	2	5	1	1	2	1	7
Habitation: non précisée		3	4	4	5	2	5	5	5	6	2	6
Habitation: dépendances	2	5	3	3	4	1	2	4	4	5	4	4
Culture et loisirs	7	11	2	3	1	3	4	2		1		6
Inconnue	5	5	2	1	2		5	1	1	2	1	1
Autre	2	6	3	3	3	2	1	2	1		1	1
Habitation: appartement	2	2	1		2	4	5	1	1	2	2	2
Maison de repos	1	2	4	2	1	1	8	2		2	1	
Institution d'enseignement	3	8	2	2		1	1	1	1		3	1
Infrastructure sportive	1		8	2		3	3			2		1
Habitation: autre	2	1	1	1	1	1		1	6			3
Habitation: garage	1	3	5		1	1	1		1			2
Terrain	1	1	2	1			3			2	2	2
Emplacement de vélo	4	1				1	3	2	1	1		
Chantier		2				3	2		1	2	2	
Cimetière		2	1		3	4			1		1	
Moyen de transport: camion		1	4	1	3					1		
Moyen de transport: voiture	1	2	2	2	1		1					1
Service public		3	2			2	1					1
Banque / institution financière	1	1	1		3	1						
Station essence	2		1	1	1	1						1
Edifice religieux / lieu du culte			1	1		1	1	1				1
Stade	1	1	2		1		1					
Service		1						1	3			
Arrêt de bus / tram		1	1	1		1						
Bâtiment administratif		2	1									
Médecin / dentiste / pharmacien							1					1
Moyen de transport: train / tram / métro			1								1	
Aéroport				1								
Moyen de transport: autre						1						
Total	120	181	168	112	101	83	107	83	74	71	81	114

FPF/DGR/DRI/BIPOL - Statistiques policières de criminalité (date de clôture: 19/04/2024)
 Les données pour les années 2001 jusqu'à 2012 ne sont plus publiées mais restent disponibles sur demande auprès du service BIPOL.



Ardoois

Dégradation de la propriété

	2000	2013	2014	2015	2016	2017	2018	2019	2020	2021	2022	2023
Voie publique	15	22	20	7	6	6	15	11	9	5	10	14
Habitation: résidence principale	11	14	12	12	15	12	7	5	16	10	2	7
Habitation: allée	1	5	6	9	5	1	1	4	2	6	2	5
Parking	4	6	6	3	2	3	4	7			4	
Entreprise	2	1	8	5	2	2	2			2	1	1
Habitation: jardin	2	7	4		3	1		4	1		2	
Habitation: non précisée	2	3	3	2	4	1	1	2		1		3
Horeca	2	4	2	3			1	1	1	2	1	1
Habitation: dépendances	2		3	1		2		1	1		2	1
Autre		2	3		3	1				1	1	1
Culture et loisirs		2	3		1	1	1			1		3
Terrain	2	2	1	1	1				1	1		2
Institution d'enseignement	2	1	2					1				2
Edifice religieux / lieu du culte		1	5	1								
Infrastructure sportive	1		4			1				1		
Service public		3		2						1		
Habitation: garage	1		2			1					1	
Magasin			1					1				3
Maison de repos								1			2	2
Banque / institution financière					3			1				
Stade			2						1			
Arrêt de bus / tram				1							1	
Bâtiment administratif		1							1			
Bureau de police			1		1							
Cimetière	1		1									
Inconnue						1		1				
Aéroport					1							
Habitation: résidence secondaire						1						
Médecin / dentiste / pharmacien												1
Moyen de transport: voiture				1								
Service				1								
Total	48	74	89	49	47	34	32	40	33	31	29	46



Ardoois

Infractions contre l'intégrité physique

	2000	2013	2014	2015	2016	2017	2018	2019	2020	2021	2022	2023
Habitation	5	15	19	12	10	12	12	9	15	13	11	24
Voie publique	1	12	8	8	8	5	7	7	5	8	4	10
Horeca	1	4	3	4	5	1	2	2		1	2	
Culture et loisirs	1	1	1	1	3	2	3	2			2	1
Entreprise						2	3	1	1	1	4	2
Habitation: allée		1	1	3	1				1	1	1	
Parking			2		3		1			1		
Infrastructure sportive	1	1	1	1			1			1		
Inconnue	1					2	1					
Institution d'enseignement		1							1	1		1
Stade			1	1	1				1			
Arrêt de bus / tram							1	1				1
Magasin		1				1						
Habitation: jardin							1					
Maison de débauche			1									
Maison de repos												1
Moyen de transport: autre												1
Service							1					
Service public							1					
Terrain							1					
Total	10	36	37	30	31	25	35	22	24	27	24	41

FPF/DGR/DRI/BIPOL - Statistiques policières de criminalité (date de clôture: 19/04/2024)
 Les données pour les années 2001 jusqu'à 2012 ne sont plus publiées mais restent disponibles sur demande auprès du service BIPOL.

STATISTIQUES POLICIERES DE CRIMINALITE

LIEU DE PERPETRATION: COMMUNE

Ardooie

PARTIE V : OBJETS ET MOYENS DE TRANSPORT

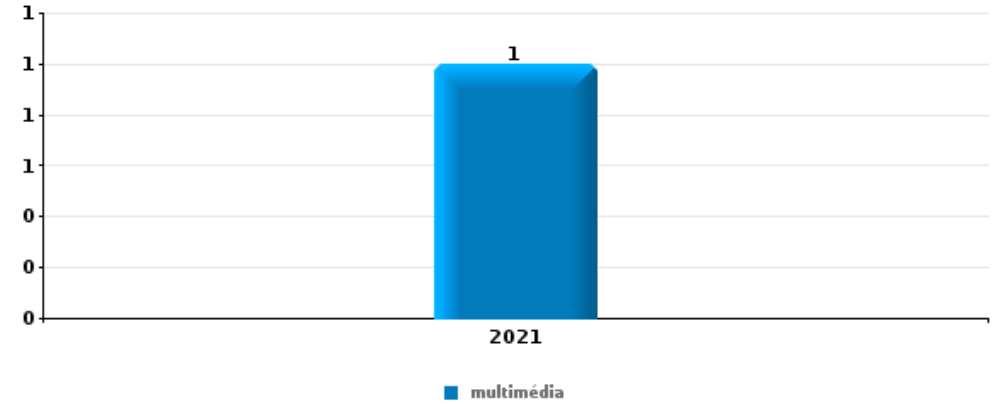


Ardoie

Vol à main armée

Top 5 Objets volés (sbd nombre de faits)

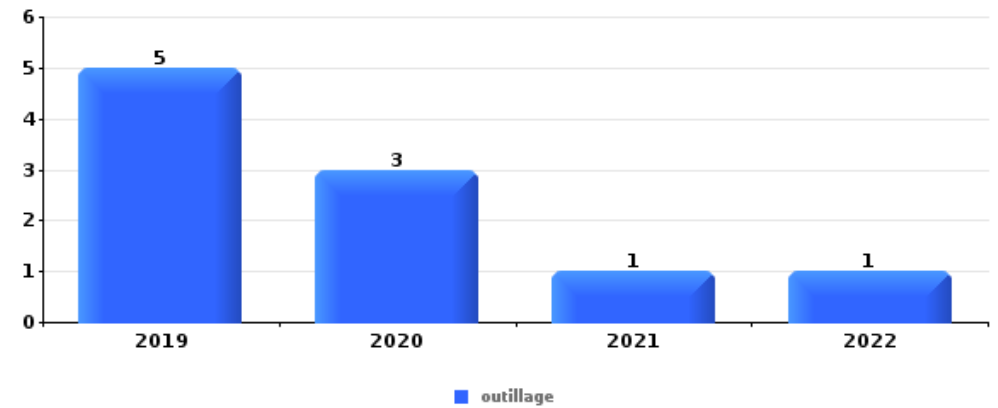
	2018	2019	2020	2021	2022	2023
1 multimédia				1		



Vol dans ou sur un véhicule

Top 5 Objets volés (sbd nombre de faits)

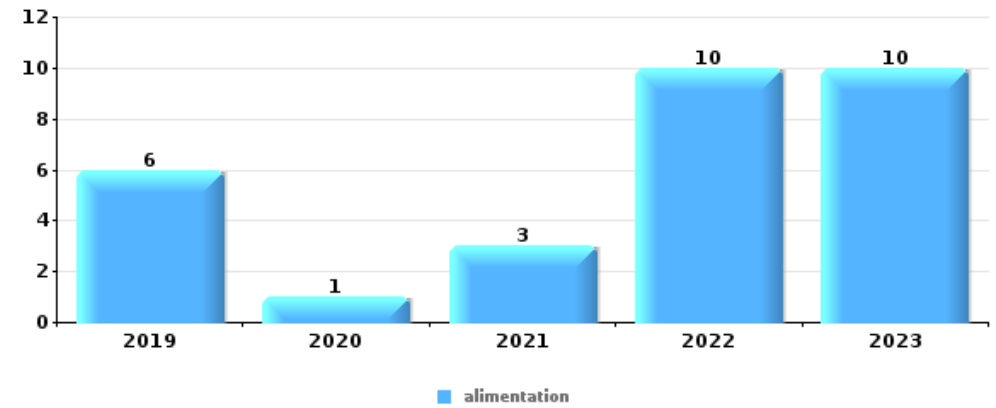
	2018	2019	2020	2021	2022	2023
1 outillage		5	3	1	1	
2 GSM et accessoires	3		1			1
3 portefeuille	1		1			2
4 carte bancaire / carte de crédit	1		1			1
4 matériaux de construction / de chantier		3				
4 plaque d'immatriculation		3				
4 sac à main	2		1			





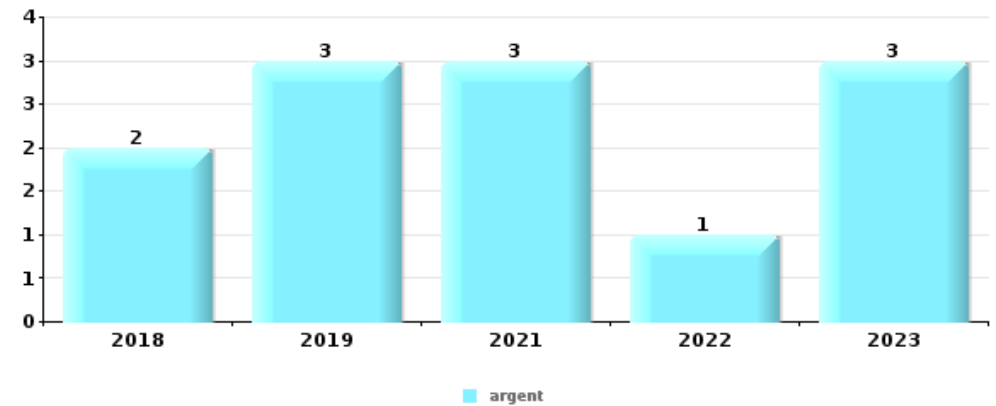
Vol à l'étalage

Top 5 Objets volés (sbd nombre de faits)		2018	2019	2020	2021	2022	2023
1	alimentation		6	1	3	10	10
2	tabac		5		1	3	2
3	vêtement		1				1
4	argent	1					
4	ordinateur et accessoires					1	



Cambrassage ds entreprise ou commerce

Top 5 Objets volés (sbd nombre de faits)		2018	2019	2020	2021	2022	2023
1	argent	2	3		3	1	3
2	alimentation				1		2
2	tabac	1					2
4	coffre-fort / coffret (argent) / caisse		1				1
4	outillage	1					1
4	pièce de moyen de transport			2			

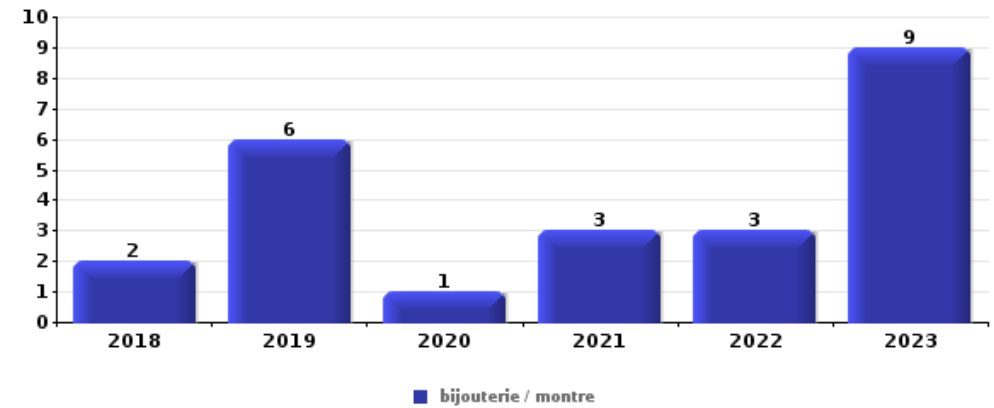




Cambrassage dans habitation

Top 5 Objets volés (sbd nombre de faits)

	2018	2019	2020	2021	2022	2023
1 bijouterie / montre	2	6	1	3	3	9
2 argent	3	4	4	3		5
3 multimédia	3	1		4	1	1
4 ordinateur et accessoires	2	1	2			3
5 clé	1	1	1	1		3
5 vêtement	1	2	1	2		1



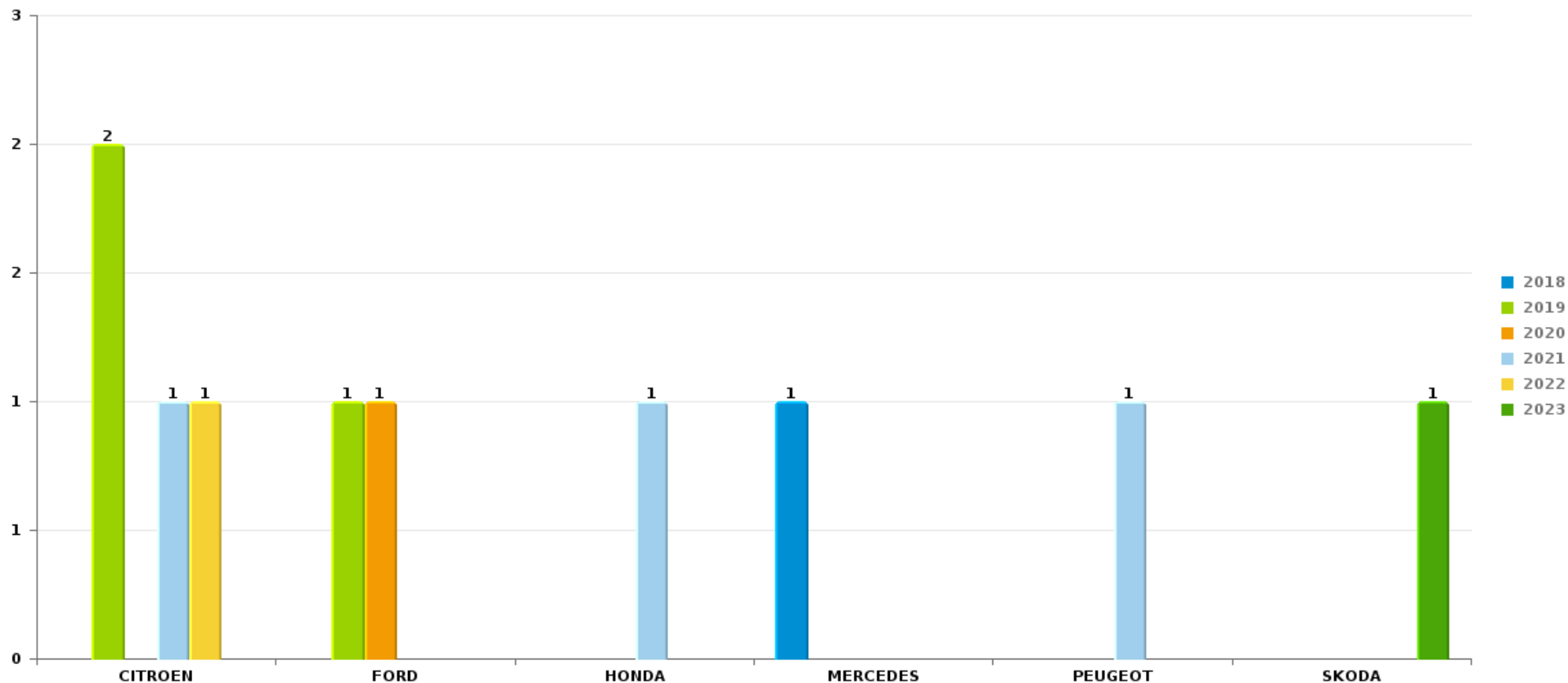
Remarque: en ce qui concerne les objets, aucun total n'est reproduit étant donné que plusieurs objets peuvent avoir été volés lors d'un même fait.



Ardoie

Vol de voiture

Nombre de voitures volées par marque (Top 5)



STATISTIQUES POLICIERES DE CRIMINALITE

LIEU DE PERPETRATION: COMMUNE

Ardooie

PARTIE VI : SUSPECTS



Partie 1: Niveau FAITS (comptage du nombre de faits pour lesquels un certain type de suspect est impliqué)

1.1. Nombre d'infractions selon le sexe des suspects identifiés (par catégorie principale)

Étant donné que, tant un suspect identifié masculin qu'un suspect identifié féminin peuvent être impliqués lors d'un même fait, il est possible que la somme des colonnes «Hommes» et «Femmes» soit supérieure à la valeur de la colonne «Total...» (voir également la note méthodologique)

Ardooie

2023

Catégorie principale / Sexe	Nombre total de faits avec au moins 1 suspect	Hommes	%	Femmes	%
Drogues	16	11	68,8%	6	37,5%
Vol et extorsion	11	11	100,0%		
Dégradation de la propriété	9	8	88,9%	1	11,1%
Infr. contre l'intégrité physique	9	6	66,7%	4	44,4%
Législation sur les étrangers	7	7	100,0%	1	14,3%
Ivresse et alcool	6	5	83,3%	1	16,7%
Criminalité informatique	4	3	75,0%	1	25,0%
Armes et explosifs	3	3	100,0%		
Fraude	3	2	66,7%	1	33,3%
Infr. contre la sécurité publique	3	3	100,0%		
Registre de population	3	3	100,0%		
Infr. contre autres valeurs morales et sentiments	2	2	100,0%		
Infr. contre l'autorité publique	2			2	100,0%
Infr. contre les mœurs	2	1	50,0%	1	50,0%
Total	80	65	81,3%	18	22,5%





1.2. Nombre d'infractions selon le sexe des suspects identifiés (par figure criminelle)

Étant donné que, tant un suspect identifié masculin qu'un suspect identifié féminin peuvent être impliqués lors d'un même fait, il est possible que la somme des colonnes «Hommes» et «Femmes» soit supérieure à la valeur de la colonne «Total...» (voir également la note méthodologique)

Ardooie

2023

FC Cambriolage

Figure criminelle / Sexe	Nombre total de faits avec au moins 1 suspect identifié	Hommes	%
Cambriolage dans habitation	1	1	100,0%
Cambriolage ds entreprise ou commerce	1	1	100,0%
Cambriolage dans bâtiment (total)	2	2	100,0%
Total	PA	PA	PA

FC Vol autre

Figure criminelle / Sexe	Nombre total de faits avec au moins 1 suspect identifié	Hommes	%
Vol avec violence sans arme	2	2	100,0%
Vol à l'étalage	5	5	100,0%
Total	PA	PA	PA

FC Autre

Figure criminelle / Sexe	Nombre total de faits avec au moins 1 suspect identifié	Hommes	%
Dégradation de voiture	2	2	100,0%
Total	PA	PA	PA



PH Violence intrafamiliale (VIF)

Figure criminelle / Sexe	Nombre total de faits avec au moins 1 suspect identifié	Hommes	%	Femmes	%
VIF: physique, dans le couple	3	2	66,7%	1	33,3%
VIF: physique, envers d'autres membres	1			1	100,0%
VIF: psychique, envers d'autres membres	1	1	100,0%		
VIF: économique, dans le couple	1			1	100,0%
VIF: économique, envers d'autres membres	1	1	100,0%		
Total	PA	PA	PA	PA	PA

PH Drogues

Figure criminelle / Sexe	Nombre total de faits avec au moins 1 suspect identifié	Hommes	%
Vente de cocaïne	2	2	100,0%
Vente de drogues synthétiques	2	2	100,0%
Total	PA	PA	PA

PH Violence dans l'espace public

Figure criminelle / Sexe	Nombre total de faits avec au moins 1 suspect identifié	Hommes	%	Femmes	%
Violence physique (voie publique)	3	3	100,0%	1	33,3%
Violence physique (autre endroit public)	1			1	100,0%
Violence physique (endroit accessible au public)	1			1	100,0%
Violence psychique (voie publique)	2	2	100,0%		
Vol avec violence sans arme (voie publique)	1	1	100,0%		
Total	PA	PA	PA	PA	PA

CRIMINALITE ENREGISTREE: SUSPECTS



PH Autre

Figure criminelle / Sexe	Nombre total de faits avec au moins 1 suspect identifié	Hommes	%
Cyberharcèlement	1	1	100,0%
Total	PA	PA	PA



1.3. Nombre d'infractions selon l'âge des suspects identifiés (par catégorie principale)

Étant donné que, tant un suspect identifié mineur qu'un suspect identifié majeur peuvent être impliqués lors d'un même fait, il est possible que la somme des colonnes «Mineur» et «Majeur» soit supérieure à la valeur de la colonne «Total...» (voir également la note méthodologique)

Ardooie

2023

Catégorie principale / Âge	Nombre total de faits avec au moins 1 suspect identifié	Mineur	%	Majeur	%
Drogues	16	2	12,5%	14	87,5%
Vol et extorsion	11	3	27,3%	8	72,7%
Dégradation de la propriété	9	3	33,3%	6	66,7%
Infr. contre l'intégrité physique	9	2	22,2%	7	77,8%
Législation sur les étrangers	7	3	42,9%	6	85,7%
Ivresse et alcool	6			6	100,0%
Criminalité informatique	4	3	75,0%	4	100,0%
Armes et explosifs	3			3	100,0%
Fraude	3	2	66,7%	1	33,3%
Infr. contre la sécurité publique	3			3	100,0%
Registre de population	3	1	33,3%	2	66,7%
Infr. contre autres valeurs morales et sentiments	2			2	100,0%
Infr. contre l'autorité publique	2	2	100,0%		
Infr. contre les moeurs	2			2	100,0%
Total	80	21	26,3%	64	80,0%



1.4. Nombre d'infractions selon l'âge des suspects identifiés (par figure criminelle)

Étant donné que, tant un suspect identifié mineur qu'un suspect identifié majeur peuvent être impliqués lors d'un même fait, il est possible que la somme des colonnes «Mineur» et «Majeur» soit supérieure à la valeur de la colonne «Total...» (voir également la note méthodologique)

Ardoise

2023

FC Cambriolage

Figure criminelle / Âge	Nombre total de faits avec au moins 1 suspect identifié	Mineur	%
Cambriolage dans habitation	1	1	100,0%
Cambriolage ds entreprise ou commerce	1	1	100,0%
Cambriolage dans bâtiment (total)	2	2	100,0%
Total	PA	PA	PA

FC Vol autre

Figure criminelle / Âge	Nombre total de faits avec au moins 1 suspect identifié	Mineur	%	Majeur	%
Vol avec violence sans arme	2			2	100,0%
Vol à l'étalage	5	1	20,0%	4	80,0%
Total	PA	PA	PA	PA	PA

FC Autre

Figure criminelle / Âge	Nombre total de faits avec au moins 1 suspect identifié	Majeur	%
Dégradation de voiture	2	2	100,0%
Total	PA	PA	PA

CRIMINALITE ENREGISTREE: SUSPECTS



PH Violence intrafamiliale (VIF)

Figure criminelle / Âge	Nombre total de faits avec au moins 1 suspect identifié	Mineur	%	Majeur	%
VIF: physique, dans le couple	3			3	100,0%
VIF: physique, envers d'autres membres	1	1	100,0%		
VIF: psychique, envers d'autres membres	1			1	100,0%
VIF: économique, dans le couple	1			1	100,0%
VIF: économique, envers d'autres membres	1			1	100,0%
Total	PA	PA	PA	PA	PA

PH Drogues

Figure criminelle / Âge	Nombre total de faits avec au moins 1 suspect identifié	Majeur	%
Vente de cocaïne	2	2	100,0%
Vente de drogues synthétiques	2	2	100,0%
Total	PA	PA	PA

PH Violence dans l'espace public

Figure criminelle / Âge	Nombre total de faits avec au moins 1 suspect identifié	Mineur	%	Majeur	%
Violence physique (voie publique)	3			3	100,0%
Violence physique (autre endroit public)	1	1	100,0%		
Violence physique (endroit accessible au public)	1	1	100,0%		
Violence psychique (voie publique)	2			2	100,0%
Vol avec violence sans arme (voie publique)	1			1	100,0%
Total	PA	PA	PA	PA	PA

PH Autre

Figure criminelle / Âge	Nombre total de faits avec au moins 1 suspect identifié	Majeur	%
Cyberharcèlement	1	1	100,0%
Total	PA	PA	PA



Partie 2: Niveau SUSPECTS-FAIT (comptage du nombre de combinaisons suspect-fait)

2.1. Nombre de suspects-fait selon le sexe des suspects identifiés (TOP 5 des catégories principales)

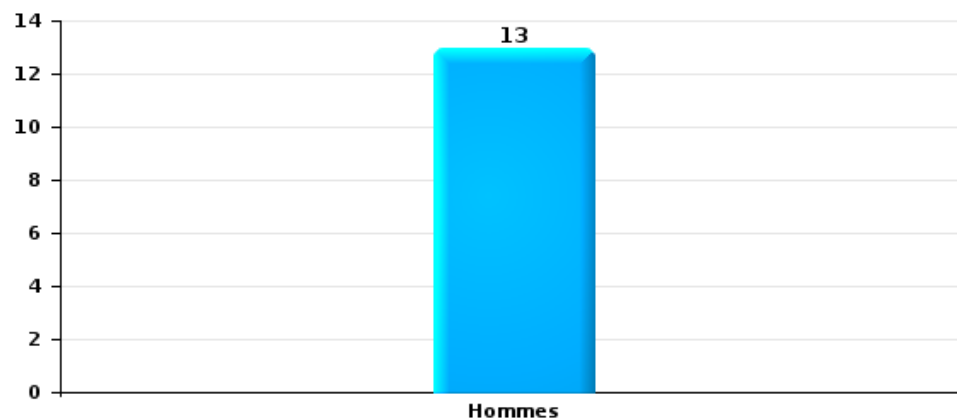
Lorsqu'un même suspect a commis plusieurs faits durant la période considérée, il est aussi comptabilisé plusieurs fois (voir également la note méthodologique)

Ardoise

2023

Vol et extorsion

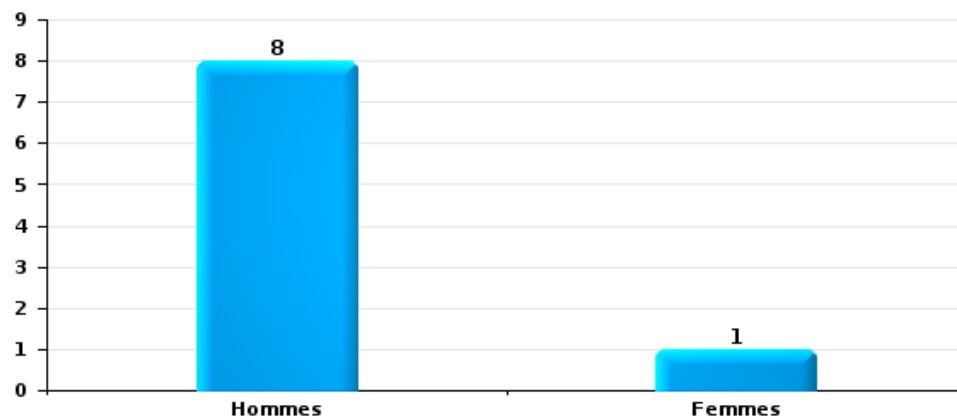
Nombre de suspects-fait selon le sexe





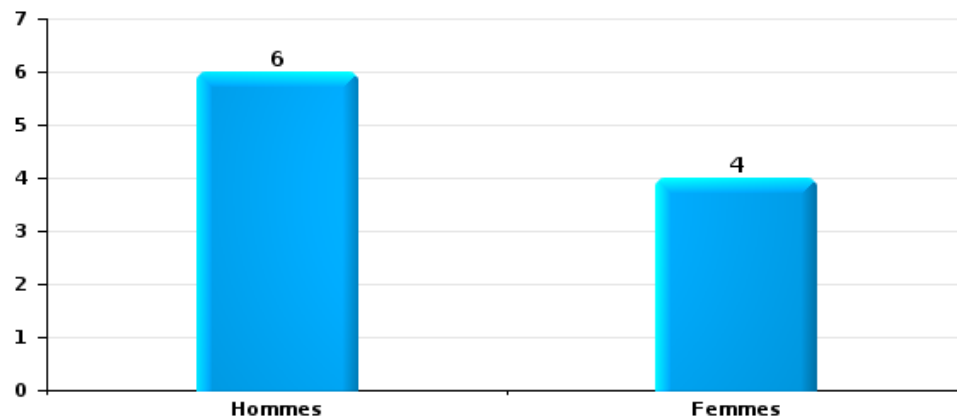
Dégradation de la propriété

Nombre de suspects-fait selon le sexe



Infr. contre l'intégrité physique

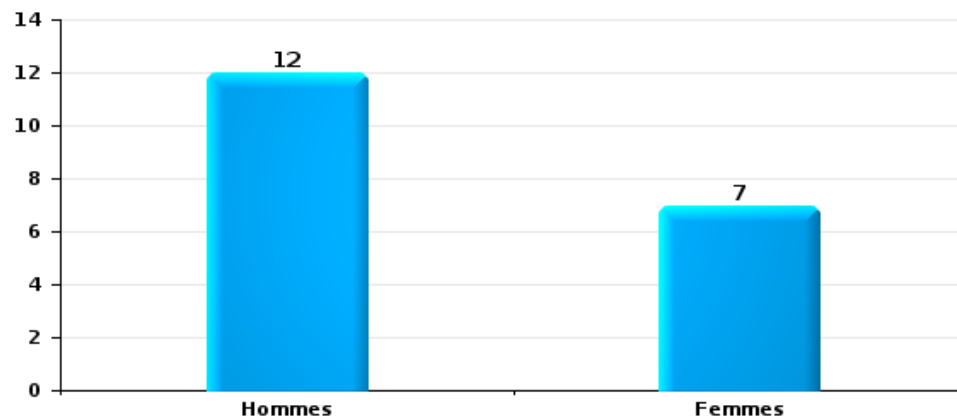
Nombre de suspects-fait selon le sexe





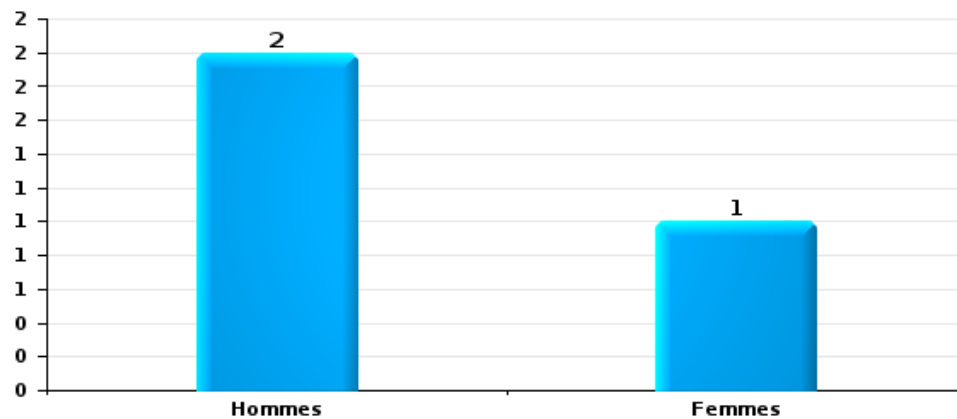
Drogues

Nombre de suspects-fait selon le sexe



Fraude

Nombre de suspects-fait selon le sexe





2.2. Nombre de suspects-fait selon le sexe des suspects identifiés (TOP 5 des figures criminelles)

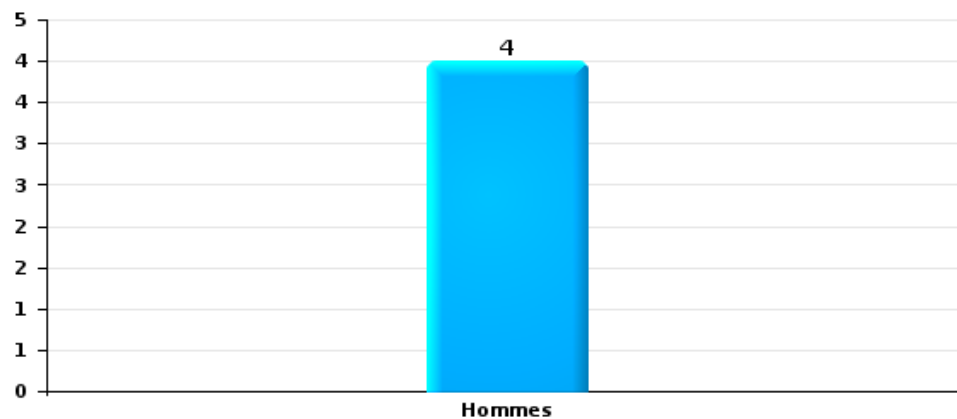
Lorsqu'un même suspect a commis plusieurs faits durant la période considérée, il est aussi comptabilisé plusieurs fois (voir également la note méthodologique)

Ardoisie

2023

Cambrilage dans bâtiment (total)

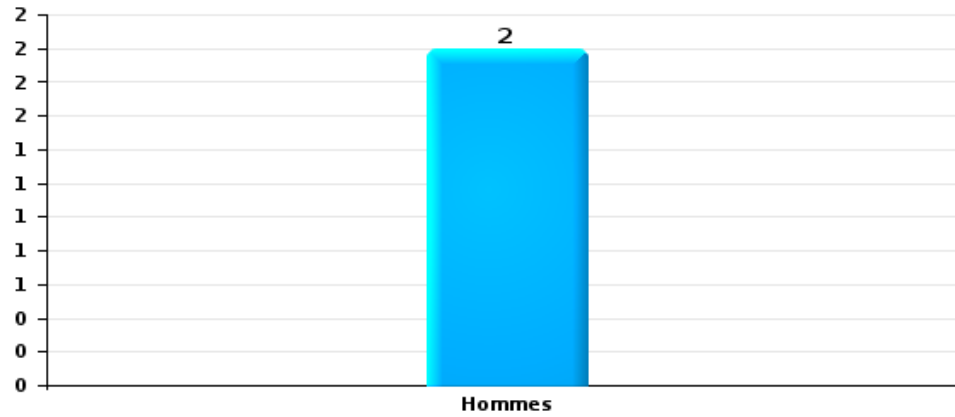
Nombre de suspects-fait selon le sexe





Dégradation de voiture

Nombre de suspects-fait selon le sexe





2.3. Nombre de suspects-fait selon l'âge des suspects identifiés (TOP 5 des catégories principales)

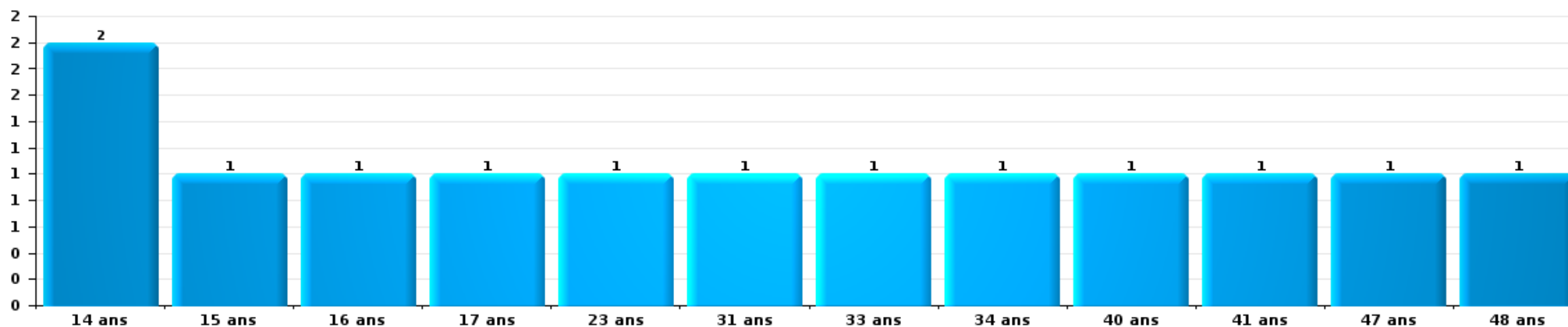
1) Lorsqu'un même suspect a commis plusieurs faits durant la période considérée, il est aussi comptabilisé plusieurs fois, qu'il ait le même âge ou non – 2) Les suspects au-dessous de 14 ans et à partir de 90 ans ne sont pas repris dans le tableau (voir également la note méthodologique)

Ardoie

2023

Vol et extorsion

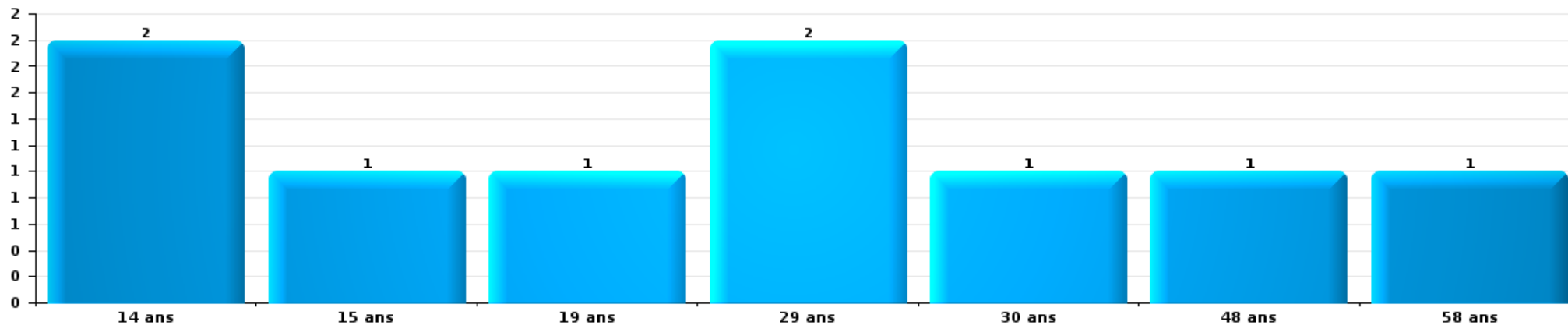
Nombre de suspects-fait par âge (chronologique)





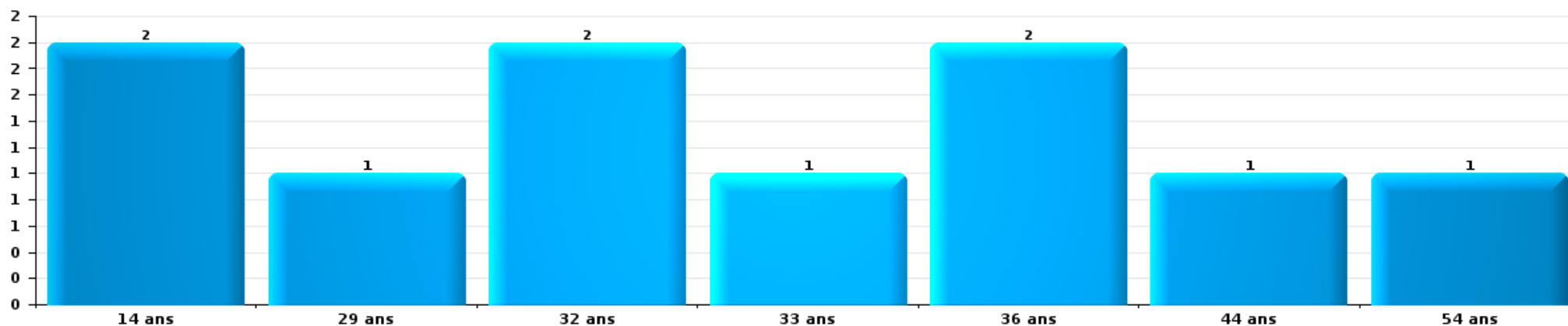
Dégradation de la propriété

Nombre de suspects-fait par âge (chronologique)



Infr. contre l'intégrité physique

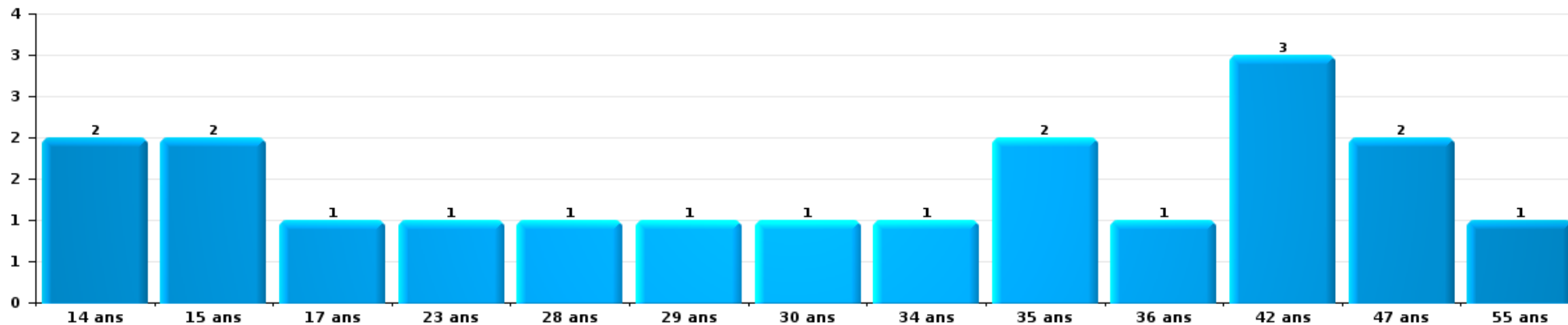
Nombre de suspects-fait par âge (chronologique)





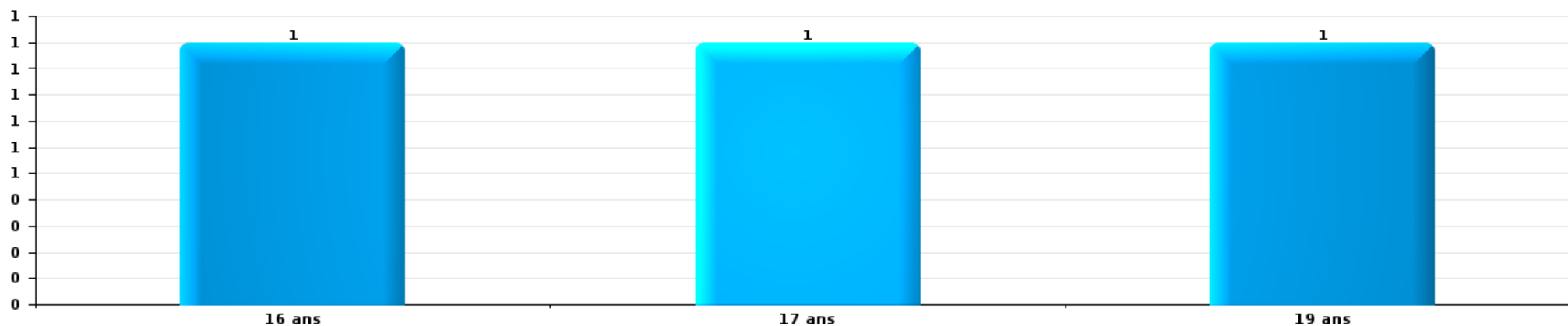
Drogues

Nombre de suspects-fait par âge (chronologique)



Fraude

Nombre de suspects-fait par âge (chronologique)





2.4. Nombre de suspects-fait selon l'âge des suspects identifiés (TOP 5 des figures criminelles)

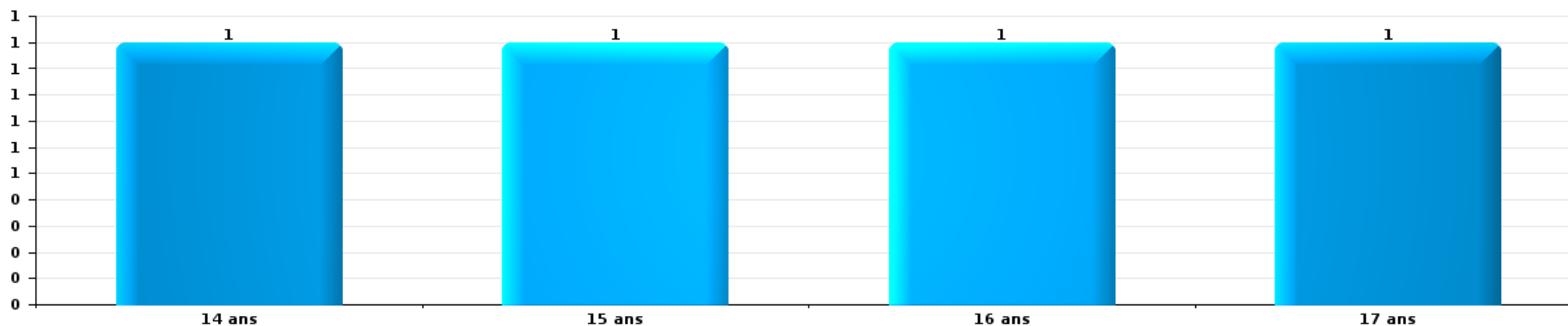
1) Lorsqu'un même suspect a commis plusieurs faits durant la période considérée, il est aussi comptabilisé plusieurs fois, qu'il ait le même âge ou non – 2) Les suspects au-dessous de 14 ans et à partir de 90 ans ne sont pas repris dans le tableau (voir également la note méthodologique)

Ardoie

2023

Cambrilage dans bâtiment (total)

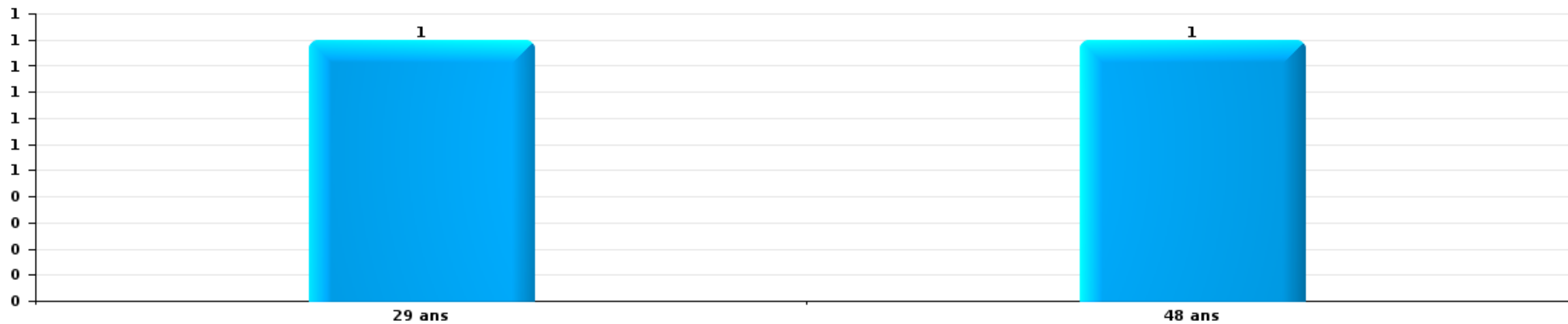
Nombre de suspects-fait par âge (chronologique)





Dégradation de voiture

Nombre de suspects-fait par âge (chronologique)



STATISTIQUES POLICIERES DE CRIMINALITE

LIEU DE PERPETRATION: COMMUNE

Ardooie

***ANNEXE I: DETAIL PAR CATEGORIE DE DELIT
CODE PENAL***

Infraction Code pénal

Infr. contre l'intégrité physique

			2000	2013	2014	2015	2016	2017	2018	2019	2020	2021	2022	2023
Assassinat	Autres	Acc.		1										
		Sous-total		1										
Meurtre	Non spécifié	Acc.		1										
	Autres	Tent.									1	1		
		Sous-total		1							1	1		
Coups et/ou blessures vol. en sphère familiale	Entre partenaires ou ex-partenaires	Acc.		7	12	7	8	7	5	2	7	7	8	16
	Lors d'un différend familial en général	Acc.	4											
	Par les parents envers un mineur	Acc.		2	2		1	1		1	1			
	Envers les parents	Acc.				1			1				2	3
	Envers d'autres ascendants directs ou collatéraux	Acc.												1
		Sous-total	4	9	14	8	9	8	6	3	8	7	10	20
Coups et/ou blessures vol. hors sphère familiale	Bagarres (=coups réciproques)	Acc.	2	2	3	3	8	1	3	3	3	2	4	3
	Coups envers fonctionnaire de police	Acc.										1		
	Envers un mineur par une pers. ayant autorité	Acc.	1		1			1			1			
	Envers un mineur qualité de l'auteur inconnue	Acc.	1			1				2	1	2	1	3
	Envers pers. vulnérable (qualité auteur inconnue)	Acc.		1						1		1		1
	Coups envers personnel autre service public	Acc.							1					
	Coups envers personnel institut d'enseignement	Acc.		1										1
	Non spécifié	Acc.	2	12	15	16	12	12	23	12	7	10	9	11
		Sous-total	6	16	19	19	21	14	27	18	12	16	14	19
Abstention coupable		Acc.						1						
		Sous-total						1						
Autres infr. volontaires. c/ l'intégrité phys.	Abandon d'enfant dans le besoin	Acc.										1		
	Entrave méchante à la circulation	Acc.				1					1			1
	Voies de faits et violences légères	Acc.		7	2	1		1	1	1	1	1		
		Sous-total		7	2	2		1	1	1	2	2		1
Infr. involontaires contre l'intégrité physique	Coups et/ou blessures involontaires	Acc.		1	1				1			1		1
	Morsure de chien	Acc.		1	1	1	1				1			
	Non spécifié	Acc.						1						
		Sous-total		2	2	1	1	1	1		1	1		1
		Total	10	36	37	30	31	25	35	22	24	27	24	41

Infr. contre les mœurs

			2000	2013	2014	2015	2016	2017	2018	2019	2020	2021	2022	2023
Viol n'ayant pas causé la mort	Victime < 10a	Acc.		1										
	Victime 10a - 14a	Acc.				1								
	Victime 14a - 16a	Acc.									1			
	Victime majeure	Acc.	1	1	1				1	1		1		
	Sous-total		1	2	1	1			1	1	1	1		
Viol n'ayant pas causé la mort (nvCPS)	Victime < 16a	Acc.												3
	Victime majeure	Acc.										1		2
	Sous-total											1		5
Attentat à la pudeur avec violence / menace	Victime majeure	Acc.									1			
		Sous-total									1			
Attentat à la pudeur sans violence / menace	Victime < 16a	Acc.	2	1		1	1			4		1		
	Victime âge inconnu	Acc.									1			
	Sous-total		2	1		1	1			4	1	1		
Atteinte intégrité sexuelle sans mort (nvCPS)	Victime majeure	Acc.										1	1	1
		Sous-total										1	1	1
Pornographie infantile	Détention	Acc.										1		
	Distribution	Acc.							1			1		
	Sous-total								1			2		
Incitation à la débauche	Victime mineure	Acc.			1		1	1	1	1	1			
		Sous-total			1		1	1	1	1	1			
Outrage public aux bonnes mœurs	Actions (exhibitionnisme, etc.)	Acc.		1							2			
	Ecrits, images, objets	Acc.							1	1		1		
	Obscénités en public	Acc.						1						
	Sous-total			1				1	1	1	2	1		
Voyeurisme	Diffusion enregistrement nudité ou intimité	Acc.						2						
		Sous-total						2						
Grooming (contact par ICT avec mineur < 16 ans)		Acc.							1					
		Sous-total							1					
Grooming online - avec ICT (nvCPS)	Victime 16a - 18a	Acc.												1
		Sous-total												1
	Total		3	3	2	3	1	4	5	7	6	7	1	7

Infr. contre autres valeurs morales et sentiments

			2000	2013	2014	2015	2016	2017	2018	2019	2020	2021	2022	2023	
Harcèlement	Harcèlement par téléphone (OLD)	Acc.	2												
		Acc.		17	9	6	12	4	7	9	16	11	6	11	
		Tent.	1												
	Sous-total	3	17	9	6	12	4	7	9	16	11	6	11		
Violation de sépulture		Acc.				1	1	1							
		Sous-total			1	1	1								
Atteinte à l'honneur	Calomnie et diffamation Imputation calomnieuse Injures (Délit)	Acc.		10	3	8	3	2	2	5	6	3	4	3	
		Acc.						1	2				3		
		Acc.		8	3	2	5	6	1	2	5	1	2	1	
	Sous-total		18	6	10	8	8	4	9	11	4	9	4		
Vie privée	Violation de domicile par un particulier	Acc.	1	6	3	2		1	1	1	3	1		1	
		Sous-total	1	6	3	2		1	1	1	3	1		1	
Tapage nocturne		Acc.				1									
		Sous-total			1										
Abus faiblesses de personnes		Acc.			2	1									
		Sous-total			2	1									
Cyberlokkig (leurre de mineur par ICT)		Acc.							1						
		Sous-total							1						
			Total	41	18	22	22	14	13	19	30	16	15	16	

Infr. relative au statut juridique de l'enfant

			2000	2013	2014	2015	2016	2017	2018	2019	2020	2021	2022	2023
Non-représentation d'enfants	Par une personne qui en a la charge	Acc.		1										
		Sous-total		1										
		Total		1										

Vol et extorsion

			2000	2013	2014	2015	2016	2017	2018	2019	2020	2021	2022	2023
Vol avec circ. aggr.	Avec violence	Acc.			1					1		1		2
		Tent.									1			
	Sans violence	Acc.	16	60	47	37	32	25	18	22	15	16	10	28
		Tent.	8	40	18	15	16	15	18	9	18	4	9	26
	Sous-total	24	100	66	52	48	40	36	32	34	21	19	56	
Vol sans circ. aggr.	Avec violence	Acc.							1				1	1
		Tent.											1	
	Sans violence, Vol à la tire	Acc.	1		2		2			1				2
		Tent.												
	Sans violence, Vol d'usage	Acc.	1											
		Tent.												
Sans violence, Vol domestique	Acc.	4	6	2	2	1			6	1	4	2	2	3
	Tent.													
Sans violence	Acc.	61	69	93	54	46	40	63	50	32	44	53	51	
	Tent.	1	2		4	4	1						1	
	Sous-total	68	77	97	60	53	41	71	51	36	47	59	55	
Vol non spécifié	Acc.		20	1							1			
		Tent.	7											
	Sous-total	27	1							1				
Extorsion	Acc.			2	2							1	2	1
		Tent.	1	1	3			2			3	2	1	2
	Sous-total	1	3	5			2			3	3	3	3	
	Total	120	181	168	112	101	83	107	83	74	71	81	114	

Fraude

		2000	2013	2014	2015	2016	2017	2018	2019	2020	2021	2022	2023	
Blanchiment d'argent	Acc.				1	2	2			2	3	2	3	
	Sous-total				1	2	2			2	3	2	3	
Recel	Recel simple	Acc.	1					2				1		
	Sous-total		1					2				1		
Grivèlerie	Boissons et aliments	Acc.							1					
	Voiture de location	Acc.			1									
	Sous-total				1				1					
Détournement et destruction frauduleuse	Cel frauduleux	Acc.		1	1	4		1				3	1	
	D'argent, de papiers, etc.	Acc.			1									
	Non spécifié	Acc.		2							1		2	
	Sous-total			3	2	4		1			1	3	3	
Escroquerie	Fraude par internet	Acc.	6	5	8	15	7	4	9	15	21	19	15	
		Tent.	4		2		1	2			1	1		
	Escroquerie sans internet	Acc.	2	5	3	3	4	4	3	1			4	
		Tent.		3	4	3		1						
	Non spécifié	Acc.												
	Sous-total		12	13	17	21	12	11	12	16	22	20	19	
Abus de confiance et infr. apparentées	Abus de confiance	Acc.	5	9	7	6	4	3	3	8	3	6	6	
	Abus des faiblesses	Acc.	1											
	Sous-total		6	9	7	6	4	3	3	8	3	6	6	
Abus de biens sociaux	Non spécifié	Acc.				1								
	Sous-total					1								
Infr. liées à l'insolvabilité	Non spécifié	Acc.		1		1								
	Sous-total			1		1								
Insolvabilité frauduleuse		Acc.				2								
	Sous-total					2								
		Total	16	19	26	28	37	18	17	15	27	29	32	31

Dégradation de la propriété

			2000	2013	2014	2015	2016	2017	2018	2019	2020	2021	2022	2023
Incendie volontaire	Dans lieu habité (de jour)	Acc.						1						1
	Dans lieu habité (de nuit)	Acc.				3					1			
	Dans un autre lieu (de jour)	Acc.		1		1							1	1
	Dans un autre lieu (de nuit)	Acc.				1	1					1		1
	Dans un autre lieu (moment indéterminé)	Acc.			3		1							
		Sous-total		1	3	1	5	2			1	1	1	3
Incendie involontaire		Acc.	3	5	5	4		2	3	4	4	4	4	
		Sous-total	3	5	5	4		2	3	4	4	4	4	
Destruction, dénaturation, dégradation	Avec circ. aggr.	Acc.	2	2	2		1		1				2	
		Tent.		1										
	Non spécifié	Acc.	2											
		Sous-total	4	3	2		1		1			2		
Vandalisme	Sur véhicules	Acc.	20	25	28	17	11	14	16	19	12	8	16	17
	Sur autres biens mobiliers	Acc.	19	8	22	8	6	1	4	6	4	1		7
	Graffitis	Acc.		12		1	3							3
	Autres détériorations sur biens immobiliers	Acc.	2	18	29	18	20	15	8	11	10	14	8	15
	Dégradation de clôture	Acc.		2			1				2	1		1
		Sous-total	41	65	79	44	41	30	28	36	28	24	24	43
		Total	48	74	89	49	47	34	32	40	33	31	29	46

Infr. contre la sécurité publique

			2000	2013	2014	2015	2016	2017	2018	2019	2020	2021	2022	2023
Organisation criminelle	Acc.					1								
	Sous-total				1									
Association de malfaiteurs	Acc.			1	1	3				2		1	1	
	Sous-total			1	1	3				2		1	1	
Evasion de prisonniers	Non-respect surveillance électronique	Acc.		1	3	3								2
	Sous-total			1	3	3								2
Menaces	Menace d'attentat	Acc.		1										
	Verbales	Acc.	14	10	6	11	11	10	15	4	6	4	5	2
	Ecrites	Acc.	1	2	3	8	5	5	1	9	5	1	2	2
	Par gestes, emblèmes	Acc.	1	3	2	7			1	2	4	2	5	4
	Alerte à la bombe	Acc.			1									1
	Non spécifié	Acc.		1	1									
	Sous-total		16	16	14	26	16	15	17	15	15	7	13	8
	Total		16	16	16	31	22	15	17	17	15	8	14	10

Infr. contre l'autorité publique

		2000	2013	2014	2015	2016	2017	2018	2019	2020	2021	2022	2023
Violence c/ personnes investies autorité publique	Acc.				2								
	Sous-total				2								
Rébellion	Rébellion armée	Acc.											1
	Rébellion non armée	Acc.			1	1		3		2	3	1	1
	Sous-total				1	1		3		2	3	1	2
Outrages	Acc.								1				
	Sous-total								1				
Total					3	1		3	1	2	3	1	2

Infr. contre la foi publique

			2000	2013	2014	2015	2016	2017	2018	2019	2020	2021	2022	2023
Faux en écritures	Faux en écritures	Acc.	2	1	3	2	3	1	3		5	1	3	
	Usage de faux en écrit. et écrit. falsifiées	Acc.		2	1		1	1			1		1	
		Sous-total	2	3	4	2	4	2	3		6	1	4	
Usurpation	De fonctions	Acc.	1									1		
	De nom	Acc.			1	1	8		4	1			1	
		Sous-total	1		1	1	8		4	1		1	1	
Contrefaçon / falsification	Contrefaçon	Acc.					5					1	1	
		Sous-total					5					1	1	
Fausses monnaies	Non spécifié	Acc.	1											
		Sous-total	1											
Faux en justice	Fausses déclarations	Acc.		1		1								
		Sous-total		1		1								
Total			4	4	5	4	17	2	7	1	6	3	6	



Ardoise

Infraction Code pénal

Infr. contre la famille

	2000	2013	2014	2015	2016	2017	2018	2019	2020	2021	2022	2023
Abandon de famille												
Acc.			1									
Tent.												
Sous-total			1									
Refus du droit aux relations personnelles	8	28	21	6	4	5	11	4	5	6	3	17
Acc.	8	28	21	6	4	5	11	4	5	6	3	17
Tent.												
Sous-total	8	28	21	6	4	5	11	4	5	6	3	17
Non-acquittement pension alimentaire	8	1	2	6	4	3	1		1			
Acc.	8	1	2	6	4	3	1		1			
Tent.												
Sous-total	8	1	2	6	4	3	1		1			
Total	16	29	24	12	8	8	12	4	6	6	3	17

Criminalité informatique

	2000	2013	2014	2015	2016	2017	2018	2019	2020	2021	2022	2023
Hacking		5	1	1	3		5	4	8	1	5	6
Acc.		5	1	1	3		5	4	8	1	5	6
Tent.		1										
Sous-total		6	1	1	3		5	4	8	1	5	6
Faux en informatique		1				1		4	1			2
Acc.		1				1		4	1			2
Tent.												
Sous-total		1				1		4	1			2
Fraude informatique		3	3	4	2	5	4	11	23	21	30	38
Acc.		3	3	4	2	5	4	11	23	21	30	38
Tent.		1	1		4		2	3	2		1	3
Sous-total		4	4	4	6	5	6	14	25	21	31	41
Sabotage		1		2				1				
Acc.		1		2				1				
Tent.					1							
Sous-total		1		2	1			1				
Total		12	5	7	10	6	11	23	34	22	36	49



Traite des êtres humains

		2000	2013	2014	2015	2016	2017	2018	2019	2020	2021	2022	2023
Exploitation économique	Acc.			1									
	Sous-total			1									
	Total			1									

Contravention Code pénal

		2000	2013	2014	2015	2016	2017	2018	2019	2020	2021	2022	2023
Injures (Contravention)	Acc.	1											
	Sous-total	1											
Destruction d'animaux (Contravention)	Acc.	1											
	Sous-total	1											
Autres contraventions CP	Acc.	9											
	Sous-total	9											
	Total	11											

STATISTIQUES POLICIERES DE CRIMINALITE

LIEU DE PERPETRATION: COMMUNE

Ardooie

***ANNEXE II: DETAIL PAR CATEGORIE DE DELIT
LOIS SPECIALES***



Ardoise

Infraction Lois spéciales

Drogues

			2000	2013	2014	2015	2016	2017	2018	2019	2020	2021	2022	2023
Détention	Acc.		1	4	6	7	5	5	10	8	10	10	9	12
	Sous-total		1	4	6	7	5	5	10	8	10	10	9	12
Usage	Usage individuel	Acc.	2											
	Faciliter l'usage	Acc.			2									2
	Sous-total		2		2									2
Importation et exportation	Acc.		1					3			2	2	57	1
	Sous-total		1					3			2	2	57	1
Fabrication	Acc.			1	2	1	1	2	1		1			
	Sous-total			1	2	1	1	2	1		1			
Commerce	Acc.			1	2	2	18	5		2	3	1	5	4
	Sous-total			1	2	2	18	5		2	3	1	5	4
Autres	Acc.				3	1		1	1		2	1	2	
	Sous-total				3	1		1	1		2	1	2	
	Total		4	6	15	11	24	16	12	10	18	14	73	19

Législation sur les étrangers

			2000	2013	2014	2015	2016	2017	2018	2019	2020	2021	2022	2023
Transmigration illégale	Mariages simulés/blancs sans récompense/contrainte	Acc.		1						1			1	
	Accès au territoire	Acc.	2			3	1	2	2	2	1	1	1	
	Séjour	Acc.	1			7	1	2		2	1		2	1
	Inscription au registre des étrangers	Acc.		6	8	1	2	1	2		2	4	6	7
	Sous-total		3	7	8	11	4	5	4	5	4	5	10	8
Non spécifié	Acc.				1									
	Sous-total				1									
	Total		3	7	9	11	4	5	4	5	4	5	10	8



Environnement

			2000	2013	2014	2015	2016	2017	2018	2019	2020	2021	2022	2023
Déchets	Transport de déchets	Acc.		1				1						
	Déchets par professionnel	Acc.			1	1		2		1		2	2	
	Déchets par particulier	Acc.		2	2	3	7	4	3	1	3	2	1	1
	Déchets par personne indéterminée	Acc.	5											
	Sous-total		5	3	3	4	7	7	3	2	3	4	3	1
Autres que déchets	Urbanisme	Acc.	1	8	3	6	4	7	1	3	1	2		4
	Permis d'environnement	Acc.				2	1	1						
	Bruit	Acc.		1								10		2
	Pollution de l'eau	Acc.	3	2		2		2						
	Pollution de l'air	Acc.			6	2	1	1		1	1	1	1	
	Pollution du sol	Acc.			1									
	Autres nuisances en matière d'environnement	Acc.	1		2		2							
	Sous-total		5	11	12	12	8	11	1	4	2	13	1	6
Biodiversité / Faune et flore	Bien-être animal	Acc.	1	3			1	1	2	1	2	1	2	
	Protection de la nature	Acc.	2	1	2									
	Permis / autorisation animaux	Acc.			1	1	1			1	1			
	Destruction d'animaux	Acc. Tent.				1			1			1		
	Sous-total		3	4	3	2	3	1	3	2	3	2	2	
	Total		13	18	18	18	18	19	7	8	8	19	6	7



Armes et explosifs

			2000	2013	2014	2015	2016	2017	2018	2019	2020	2021	2022	2023
Détention illégale	Arme à feu	Acc.		3	2	1			4		2		1	
	Arme blanche ou non à feu	Acc.		4	1			1	2	1	3	2	2	3
	Munition	Acc.		3	2				1		3	1		
		Sous-total		10	5	1		1	7	1	8	3	3	3
Port / transport illégal	Arme à feu	Acc.		2	2									
	Arme blanche ou non à feu	Acc.		2	5					3	1	2	2	1
	Munition	Acc.		1										
		Sous-total		5	7					3	1	2	2	1
Commerce illégal	Arme à feu	Acc.		1										
		Sous-total		1										
Autre	Mesures de sécurité	Acc.			1									
	Stockage	Acc.			1									
		Sous-total			2									
		Total		16	14	1		1	7	4	9	5	5	4

Protection de la personne

			2000	2013	2014	2015	2016	2017	2018	2019	2020	2021	2022	2023
Discrimination	Racisme et xénophobie	Acc.				1					1			
	Fondée sur son orientation sexuelle (homophobie)	Acc.												1
		Sous-total				1					1			1
Protection de la vie privée		Acc.				1	3		1	1				
		Sous-total				1	3		1	1				
Caméras de surveillance		Acc.		1										
		Sous-total		1										
Droit à l'image		Acc.												1
		Sous-total												1
		Total		1		2	3		1	1	1			2



Ardooie

Infraction Lois spéciales

Hormones et dopage

		2000	2013	2014	2015	2016	2017	2018	2019	2020	2021	2022	2023
Détention	Acc.									1	2	1	
	Sous-total:									1	2	1	
Fabrication et distribution	Acc.											1	
	Sous-total:											1	
	Total:									1	2	2	

Protection de la jeunesse

		2000	2013	2014	2015	2016	2017	2018	2019	2020	2021	2022	2023
Législation sur l'obligation scolaire	Acc.			1									
	Sous-total:			1									
Législation sur la protection de la jeunesse	Acc.		4	6	5	10	7	1	4		6	10	9
	Sous-total:		4	6	5	10	7	1	4		6	10	9
Non spécifié	Acc.											2	1
	Sous-total:											2	1
	Total:		4	7	5	10	7	1	4		6	12	10



Code pénal social

		2000	2013	2014	2015	2016	2017	2018	2019	2020	2021	2022	2023
Harcèlement au travail	Acc.			1				1					
	Sous-total:			1				1					
Travail illégal	Acc.	1										1	
	Sous-total:	1										1	
Fraude sociale aux cotisations (travail au noir)	Acc.									1			
	Sous-total:									1			
Documents sociaux	Acc.		1										
	Sous-total:		1										
Infr. contre foi publique en droit pénal social	Acc.				2				1			1	
	Sous-total:				2				1			1	
Escroquerie en droit pénal social	Acc.											1	
	Sous-total:											1	
Autres	Acc.		1										
	Sous-total:		1										
	Total:	1	2	1	2			1	1	1		3	

Ivresse et alcool

		2000	2013	2014	2015	2016	2017	2018	2019	2020	2021	2022	2023
Ivresse publique	Acc.	1	3	5	4	2	1	1	3	2	3	5	6
	Sous-total:	1	3	5	4	2	1	1	3	2	3	5	6
	Total:	1	3	5	4	2	1	1	3	2	3	5	6

Registre de population

		2000	2013	2014	2015	2016	2017	2018	2019	2020	2021	2022	2023
	Acc.		7	11	12	16	13	7	10	12	4	21	5
	Sous-total:		7	11	12	16	13	7	10	12	4	21	5
	Total:		7	11	12	16	13	7	10	12	4	21	5



Carte d'identité

		2000	2013	2014	2015	2016	2017	2018	2019	2020	2021	2022	2023
Autres	Acc.	1											
	Sous-total:	1											
	Total:	1											

Santé publique

		2000	2013	2014	2015	2016	2017	2018	2019	2020	2021	2022	2023
Vaccination obligatoire	Acc.												1
	Sous-total:												1
Refus ou négligence respect mesures	Acc.									34	38		
	Sous-total:									34	38		
Autres	Acc.		2							15			
	Sous-total:		2							15			
	Total:		2							49	38		1

Travail

		2000	2013	2014	2015	2016	2017	2018	2019	2020	2021	2022	2023
Commerce ambulant	Acc.		1										
	Sous-total:		1										
Protection professions libérales et intellec.	Acc.				1								
	Sous-total:				1								
Infractions mesure interdiction professionnelle	Acc.										1		
	Sous-total:										1		
Autres	Acc.					1	2	1			1		
	Sous-total:					1	2	1			1		
	Total:		1			1	1	2	1		2		



Protection des revenus publics

		2000	2013	2014	2015	2016	2017	2018	2019	2020	2021	2022	2023
Taxe de circulation / TMC	Acc.		1										
	Sous-total:		1										
Non spécifié	Acc.							3	1				
	Sous-total:							3	1				
	Total:		1					3	1				

Législation économique

		2000	2013	2014	2015	2016	2017	2018	2019	2020	2021	2022	2023
Sociétés	Acc.			2									
	Sous-total:			2									
	Total:			2									

Pratiques commerciales

		2000	2013	2014	2015	2016	2017	2018	2019	2020	2021	2022	2023
Pratiques du marché et protection du consommateur	Acc.	1											
	Sous-total:	1											
	Total:	1											

Autres lois spéciales

		2000	2013	2014	2015	2016	2017	2018	2019	2020	2021	2022	2023
Prévention: incendies, explosions, accidents	Acc.	1											
	Sous-total:	1											
Dégradation involontaire câbles télécommunication	Acc.			3	2	7	3		2	2	3		4
	Sous-total:			3	2	7	3		2	2	3		4
Autres	Acc.				1				1				
	Sous-total:				1				1				
	Total:	1		3	3	7	3		3	2	3		4

STATISTIQUES POLICIERES DE CRIMINALITE

LIEU DE PERPETRATION: COMMUNE

Ardooie

***ANNEXE III: DETAIL
FIGURES CRIMINELLES / PHENOMENES***



Ardoie

FC Vol moyen de transport

		2000	2013	2014	2015	2016	2017	2018	2019	2020	2021	2022	2023
Vol de voiture	Acc.	3	3	2	4	3		1	3	1	3	1	1
	Tent.	1											
	Total	4	3	2	4	3		1	3	1	3	1	1
Vol de moto	Acc.		1		1			1				1	
	Total		1		1			1				1	
Homejacking	Acc.		1										
	Total		1										
Vol dans les garages	Acc.					1							
	Total					1							
Vol de vélomoteur	Acc.	3	2	3		1	1						2
	Total	3	2	3		1	1						2
Vol de vélo	Acc.	16	15	30	11	10	6	13	7	4	8	11	14
	Total	16	15	30	11	10	6	13	7	4	8	11	14



FC Cambriolage

		2000	2013	2014	2015	2016	2017	2018	2019	2020	2021	2022	2023
Cambriolage dans habitation	Acc.	13	29	23	19	17	8	8	9	8	8	4	15
	Tent.	8	24	10	9	12	6	11	4	11	3	2	12
	Total	21	53	33	28	29	14	19	13	19	11	6	27
Cambriolage ds entreprise ou commerce	Acc.	12	7	9	3	2	6	3	6	2	3	1	6
	Tent.	3	5	4	1	2	1	2	2	4		1	9
	Total	15	12	13	4	4	7	5	8	6	3	2	15
Cambriolage ds service public ou bâtiment administ	Acc.	4	9	1	2	1	2	3			1	2	1
	Tent.	2	8	1	1		3	2		1			3
	Total	6	17	2	3	1	5	5		1	1	2	4
Cambriolage dans bâtiment (total)	Acc.	27	44	33	24	20	16	13	15	10	12	7	22
	Tent.	13	35	14	11	14	10	15	6	16	3	3	23
	Total	40	79	47	35	34	26	28	21	26	15	10	45

FC Vol autre

		2000	2013	2014	2015	2016	2017	2018	2019	2020	2021	2022	2023
Vol à main armée	Acc.		1			1					1		
	Tent.	1											
	Total	1	1			1					1		
Vol avec violence sans arme	Acc.		2	3				2	1		1	3	4
	Tent.	1		3			1			4	3	1	2
	Total	1	2	6			1	2	1	4	4	4	6
Vol dans ou sur un véhicule	Acc.	5	19	25	20	12	8	7	10	7	2	1	3
	Tent.	1	2	3	6	4	3		1	2	2	5	2
	Total	6	21	28	26	16	11	7	11	9	4	6	5
Vol d'armes et explosifs	Acc.			1	1						1	1	2
	Tent.												
	Total			1	1						1	1	2



FC Vol autre

		2000	2013	2014	2015	2016	2017	2018	2019	2020	2021	2022	2023
Vol à l'arraché	Acc.							1		1			
	Tent.									1			
	Total							1		2			
Vol à la tire	Acc.	1		2		2		1				2	
	Tent.												
	Total	1		2		2		1				2	
Vol à l'étalage	Acc.		2	8	1		4	1	11	1	5	15	12
	Tent.												
	Total		2	8	1		4	1	11	1	5	15	12
Vol par ruse	Acc.	1	4	2	1	2	1	1		1			
	Tent.		2	1		2							
	Total	1	6	3	1	4	1	1		1			
Vol de métaux	Acc.		6		3		1		2	1	1		
	Tent.												
	Total		6		3		1		2	1	1		
Vol sur les chantiers	Acc.		3				3	1		1	2	2	
	Tent.							1					
	Total		3				3	2		1	2	2	
Home-invasion	Acc.									2			
	Tent.												
	Total									2			
Vol d'animaux	Acc.	1	1	1	1			3		2	2	1	3
	Tent.												
	Total	1	1	1	1			3		2	2	1	3
Vol de cargaison	Acc.				1			1				1	
	Tent.												
	Total				1			1				1	



Criminalité ICT

		2000	2013	2014	2015	2016	2017	2018	2019	2020	2021	2022	2023
Fraude de cartes de paiements	Acc.	1	3	2	3	1	3	1	1	1			
	Tent.		1			2		1	1				
	Total	1	4	2	3	3	3	2	2	1			
Phishing	Acc.		2	1			1	1	8	14	17	21	20
	Tent.							1		2		1	3
	Total		2	1			1	2	8	16	17	22	23
Ransomware	Acc.											1	
	Tent.												
	Total											1	

FC Autre

		2000	2013	2014	2015	2016	2017	2018	2019	2020	2021	2022	2023
Violence contre les métiers d'intérêt général	Acc.		1		2			1			1		1
	Tent.												
	Total		1		2			1			1		1
Viol collectif	Acc.							1					
	Tent.												
	Total							1					
Graffiti	Acc.		12		1	3							3
	Tent.												
	Total		12		1	3							3
Dégradation de voiture	Acc.	5	25	23	19	10	14	16	17	11	10	13	17
	Tent.		1										
	Total	5	26	23	19	10	14	16	17	11	10	13	17
Rixe au couteau	Acc.		1						1				
	Tent.										1		
	Total		1						1		1		



PH Violence intrafamiliale (VIF)

		2000	2013	2014	2015	2016	2017	2018	2019	2020	2021	2022	2023
VIF: physique, dans le couple	Acc.		8	12	7	9	7	5	3	7	7	8	16
	Tent.									1	1		
	Total		8	12	7	9	7	5	3	8	8	8	16
VIF: physique, envers des descendants	Acc.		2	4		2	2		1	1			
	Tent.												
	Total		2	4		2	2		1	1			
VIF: physique, envers d'autres membres	Acc.	4		1	1	1	2	2				2	3
	Tent.												
	Total	4		1	1	1	2	2				2	3
VIF: sexuelle, envers des descendants	Acc.	1	1			1			3				
	Tent.												
	Total	1	1			1			3				
VIF: psychique, dans le couple	Acc.	8	30	22	7	6	5	13	8	5	6	4	17
	Tent.												
	Total	8	30	22	7	6	5	13	8	5	6	4	17
VIF: psychique, envers des descendants	Acc.				1	1			1		1		
	Tent.												
	Total				1	1			1		1		
VIF: psychique, envers d'autres membres	Acc.		1	1			1		1	2			1
	Tent.												
	Total		1	1			1		1	2			1
VIF: économique, dans le couple	Acc.				1	1					1		1
	Tent.												
	Total				1	1					1		1
VIF: économique, envers d'autres membres	Acc.	8	3	3	6	4	4	1	1	1	1		1
	Tent.												
	Total	8	3	3	6	4	4	1	1	1	1		1

PH Hormones et dopage

		2000	2013	2014	2015	2016	2017	2018	2019	2020	2021	2022	2023
Dopage humain	Acc.									1	2	2	
	Tent.												
	Total									1	2	2	



PH Drogues

		2000	2013	2014	2015	2016	2017	2018	2019	2020	2021	2022	2023
Vente de cocaïne	Acc.		1		1	1						1	3
	Total		1		1	1						1	3
Import-export de drogues synthétiques	Acc.						1						
	Total						1						
Vente de drogues synthétiques	Acc.				2	4	1		1	2		1	2
	Total				2	4	1		1	2		1	2
Production de cannabis (culture)	Acc.			2				1		1			
	Total			2				1		1			
Import-export d'héroïne	Acc.						1						
	Total						1						
Vente-traffic d'héroïne	Acc.						1					1	
	Total						1					1	

PH Trafic d'armes

		2000	2013	2014	2015	2016	2017	2018	2019	2020	2021	2022	2023
Commerce et production d'arme à feu et mun.	Acc.		1										
	Total		1										

PH Traite des êtres humains

		2000	2013	2014	2015	2016	2017	2018	2019	2020	2021	2022	2023
TEH - exploitation économique	Acc.			1									
	Total			1									



PH Violence dans l'espace public

		2000	2013	2014	2015	2016	2017	2018	2019	2020	2021	2022	2023
Violence physique (transport public)	Acc.							1	1				2
	Total							1	1				2
Violence physique (voie publique)	Acc.	1	8	6	10	7	5	8	7	3	9	5	8
	Total	1	8	6	10	7	5	8	7	3	9	5	8
Violence physique (autre endroit public)	Acc.												1
	Total												1
Violence physique (endroit accessible au public)	Acc.	3	5	6	7	12	5	9	3	2	3	4	3
	Total	3	5	6	7	12	5	9	3	2	3	4	3
Violence sexuelle (voie publique)	Acc.									2			
	Tent.	1											
	Total	1								2			
Violence sexuelle (endroit accessible au public)	Acc.			2									
	Total			2									
Violence psychique (transport public)	Acc.		1						1				
	Total		1						1				
Violence psychique (voie publique)	Acc.	2	4	3	5	10	3	6	2	1	2	7	3
	Total	2	4	3	5	10	3	6	2	1	2	7	3
Violence psychique (autre endroit public)	Acc.		1	1			1	5		2			1
	Total		1	1			1	5		2			1
Violence psychique (endroit accessible au public)	Acc.	1	3	3	5	3	1	3	1	1	2	1	1
	Total	1	3	3	5	3	1	3	1	1	2	1	1
Vol avec violence sans arme (transport public)	Tent.			1									
	Total			1									
Vol avec violence sans arme (voie publique)	Acc.								1				2
	Tent.									1	1		
	Total								1	1	1		2



PH Autre

		2000	2013	2014	2015	2016	2017	2018	2019	2020	2021	2022	2023
Cyberharcèlement	Acc.	2	12	7	12	9	9	4	13	13	6	6	9
	Total	2	12	7	12	9	9	4	13	13	6	6	9
Fraude à l'identité	Acc.		1	2	2	9	1	5	1	2	1	1	1
	Tent.		1	1				1				1	
	Total		2	3	2	9	1	6	1	2	1	2	1

STATISTIQUES POLICIERES DE CRIMINALITE

LIEU DE PERPETRATION: COMMUNE

Ardooie

***ANNEXE IV: FAITS ENREGISTRES
NON CRIMINELS***



Ardooisie

Faits non criminels

Maladies / Décès / Disparition

	2000	2013	2014	2015	2016	2017	2018	2019	2020	2021	2022	2023
Suicide	1		1	5	4	1	2	2	3	4	2	1
Personne malade	1	4	3	8	1	4	1	2	2	6	7	14
Décès suspect		2	2		1	2	1	2		1		1
Décès naturel		3		1						1		1
Disparition (personne disparue)	4	2	2	2	2	4	4	1	4	3	3	6
Accident (sauf roulage)	2	1		3	3		1	1	1	5		
Sécurité des travailleurs (accident du travail)												1
Non spécifié											1	
Total	8	12	8	19	11	11	9	8	10	20	13	24

Appels

	2000	2013	2014	2015	2016	2017	2018	2019	2020	2021	2022	2023
Alarme	1											
Total	1											

Problèmes sociaux

	2000	2013	2014	2015	2016	2017	2018	2019	2020	2021	2022	2023
Différends familiaux	17	12	14	10	4	7			4	7	5	4
Différend (pas de coups)	13	4	1	5	3	2		3	1	3	2	
Affaire civile	1	5	1	1	2			1			1	
Protection de la jeunesse	1		1	1	1	2	1			1	4	14
Autres	2	3	2	4	5	1	1	4	4	7	8	5
Total	34	24	19	21	15	12	2	8	9	18	20	23



Catastrophes

	2000	2013	2014	2015	2016	2017	2018	2019	2020	2021	2022	2023
Dégâts tempête									1	2	1	
Autres	2											
Total	2								1	2	1	

Ordre public

	2000	2013	2014	2015	2016	2017	2018	2019	2020	2021	2022	2023
Troubles		1	1	4	2			1	1	1		2
Total		1	1	4	2			1	1	1		2

Agissements suspects

	2000	2013	2014	2015	2016	2017	2018	2019	2020	2021	2022	2023
	3	6	4	3	1	1	4			1	2	1
Total	3	6	4	3	1	1	4			1	2	1

Objets trouvés

	2000	2013	2014	2015	2016	2017	2018	2019	2020	2021	2022	2023
	2	25	40	11				1				2
Total	2	25	40	11				1				2

Objets perdus

	2000	2013	2014	2015	2016	2017	2018	2019	2020	2021	2022	2023
	12	188	197	164	159	132	140	149	106	135	135	164
Total	12	188	197	164	159	132	140	149	106	135	135	164



Autres non-infractions

	2000	2013	2014	2015	2016	2017	2018	2019	2020	2021	2022	2023
Non-respect des conditions			1	1	2							
Procès-verbal d'information	3	7	5	10	6		3	1	4	3		2
Notification				2	2	2		1		1	5	2
Dégradation involontaire câbles (non-télécom)		6	6	1	2	7	2	2	1		1	2
Demande signalement surveillance électronique										1	2	
Fonction de contrôle armes					1		1					
Autres non infractions	5											
Total	8	13	12	14	13	9	6	4	5	5	8	6