

STATISTIQUES POLICIERES DE CRIMINALITE

LIEU DE PERPETRATION: COMMUNE

Anzegem

2000 - 2023

Police fédérale - DGRIDRIIBIPOL

STATISTIQUES POLICIERES DE CRIMINALITE

LIEU DE PERPETRATION: COMMUNE

Anzegem

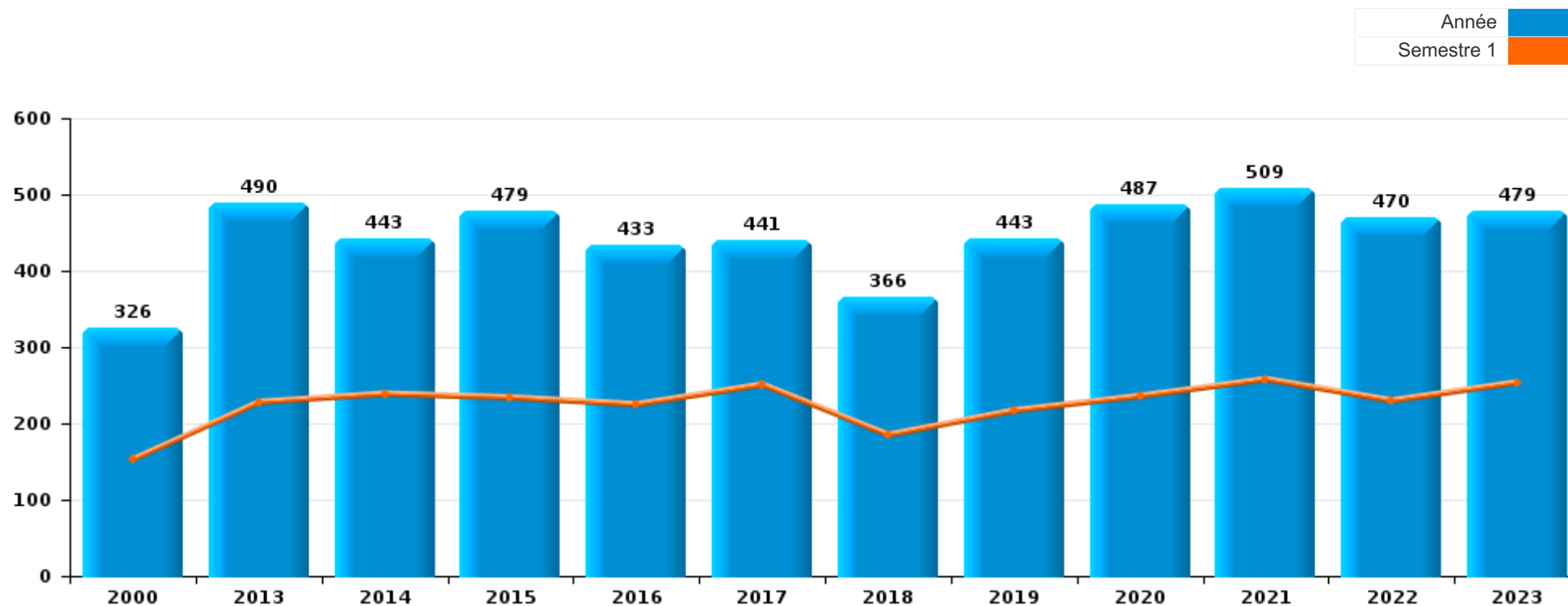
PARTIE I : INFRACTIONS JUDICIAIRES

CRIMINALITE ENREGISTREE COMMISE AU NIVEAU DE LA COMMUNE



Anzagem

	2000	2013	2014	2015	2016	2017	2018	2019	2020	2021	2022	2023
Nombre total des délits	326	490	443	479	433	441	366	443	487	509	470	479





Anzegem

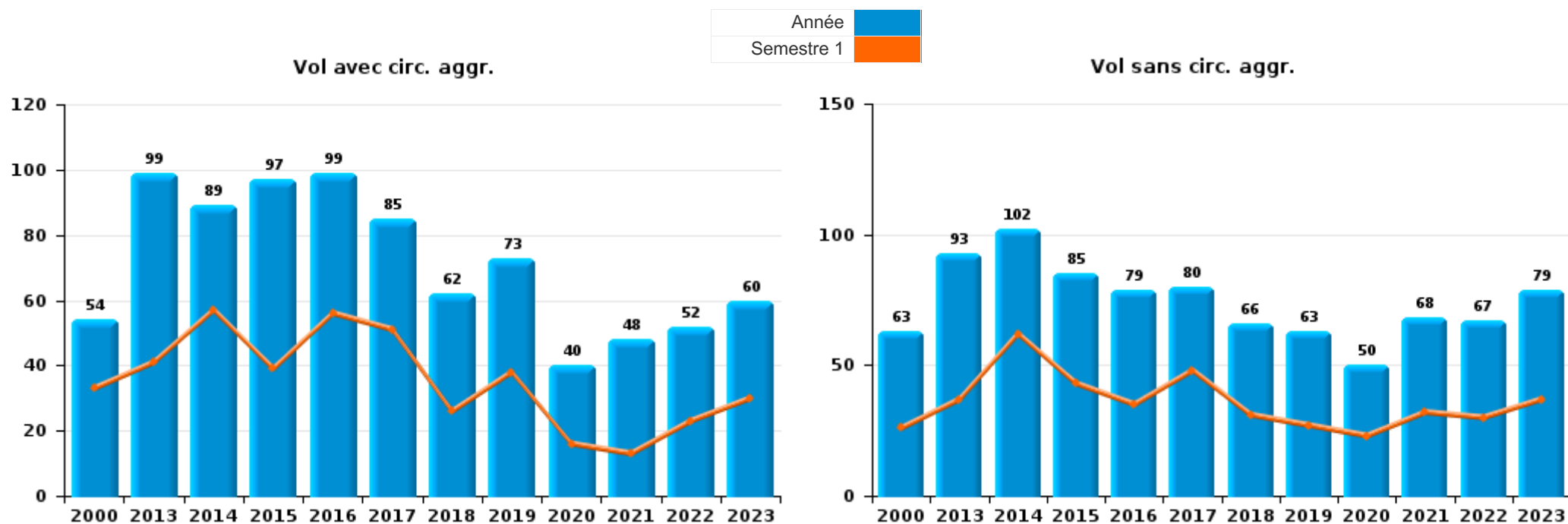
	2000	2013	2014	2015	2016	2017	2018	2019	2020	2021	2022	2023
Vol et extorsion	140	192	191	184	178	168	131	142	92	119	124	141
Dégradation de la propriété	35	59	42	51	60	54	38	40	35	45	39	30
Fraude	14	43	27	36	32	38	39	58	53	42	55	60
Infr. contre l'intégrité physique	29	26	33	37	25	31	29	29	35	28	29	30
Drogues	22	14	10	25	12	31	14	44	30	43	30	36
Criminalité informatique		13	8	5	6	11	9	10	44	61	80	56
Infr. contre autres valeurs morales et sentiments	19	26	31	20	23	24	25	14	10	35	20	20
Infr. contre la sécurité publique	5	24	5	21	21	17	6	12	18	16	12	6
Environnement	8	21	27	23	17	11	6	7	13	10	8	9
Protection de la jeunesse	2	6	12	6	7	6	10	14	16	26	16	31
Infr. contre la famille	28	20	16	12	8	6	3	9	8	14	7	20
Registre de population		7	4	18	8	6	16	12	15	6	3	1
Infr. contre les moeurs	4	5	6	7	7	7	4	4	16	8	9	4
Infr. contre la foi publique	5	5	7	6	10		3	8	11	10	6	7
Législation sur les étrangers	1	5	1	4	4	13	13	7	13	5	3	6
Armes et explosifs	2	12	1	6	2	1	8	12	8	11	5	5
Santé publique	1	1							57	14		
Ivresse et alcool	1	3	4	3	2	4	4	6	2	3	5	4
Autres lois spéciales	2	1	9	4	1				4	2	7	4
Infr. contre l'autorité publique	2		3	2		3		5	3	5	4	2
Code pénal social		2	1	3	2	1	4	2		1	4	1
Travail	1	1	1	1	1	1		4		1	2	
Protection des revenus publics			2		1	3	3		1	1		
Pratiques commerciales	1			1	2	3	1	1				
Hormones et dopage		1			1	1		2	1			2
Infr. contre la liberté individuelle				1	1						2	2
Protection de la personne		2			1			1	1	1		
Contravention Code pénal	4		1									
Carte d'identité		1	1	1		1						
Infr. relative au statut juridique de l'enfant				2								
Marchand de sommeil												2
Traite des êtres humains									1	1		
Exercice illégal de l'autorité publique										1		
Législation économique					1							
Sous-total	326	490	443	479	433	441	366	443	487	509	470	479
Contravention règlement policier local				1	1	8	8	7	3	2	2	2
Sous-total				1	1	8	8	7	3	2	2	2
Total	326	490	443	480	434	449	374	450	490	511	472	481



I.1. Catégorie des infractions : Vol et extorsion (top 5 des infractions au niveau national 2023)

Anzegem

	2000	2013	2014	2015	2016	2017	2018	2019	2020	2021	2022	2023
Vol sans circ. agr.	63	93	102	85	79	80	66	63	50	68	67	79
Vol avec circ. agr.	54	99	89	97	99	85	62	73	40	48	52	60
Vol non spécifié	23					1		1				
Extorsion				2		2	3	5	2	3	5	2
Total	140	192	191	184	178	168	131	142	92	119	124	141





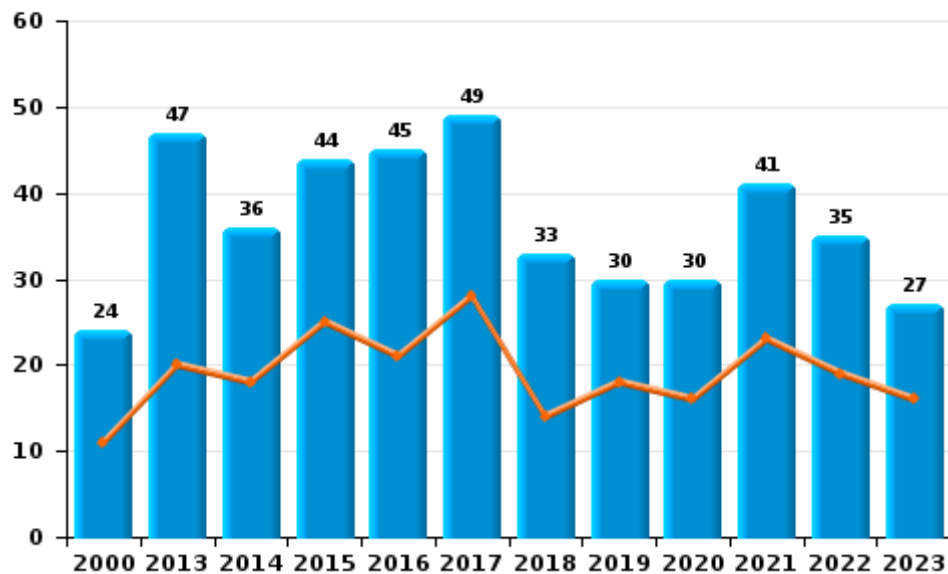
I.2. Catégorie des infractions : Dégradation de la propriété (top 5 des infractions au niveau national 2023)

Anzagem

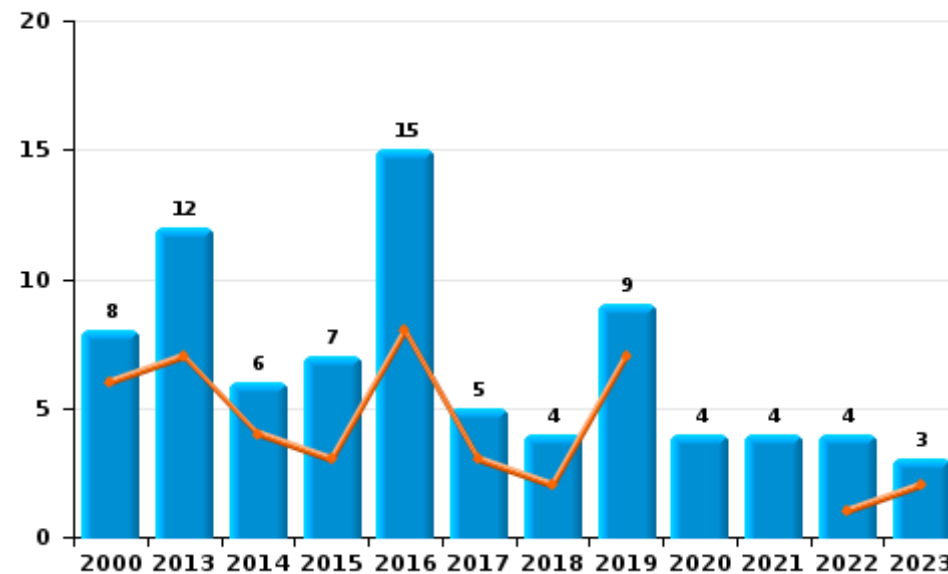
	2000	2013	2014	2015	2016	2017	2018	2019	2020	2021	2022	2023
Vandalisme	24	47	36	44	45	49	33	30	30	41	35	27
Incendie involontaire	4	12	5	6	14	4	4	8	3	4	3	2
Incendie volontaire	4		1	1	1	1		1	1		1	1
Destruction, dénaturation, dégradation	3						1	1	1			
Total	35	59	42	51	60	54	38	40	35	45	39	30



Vandalisme



Incendie

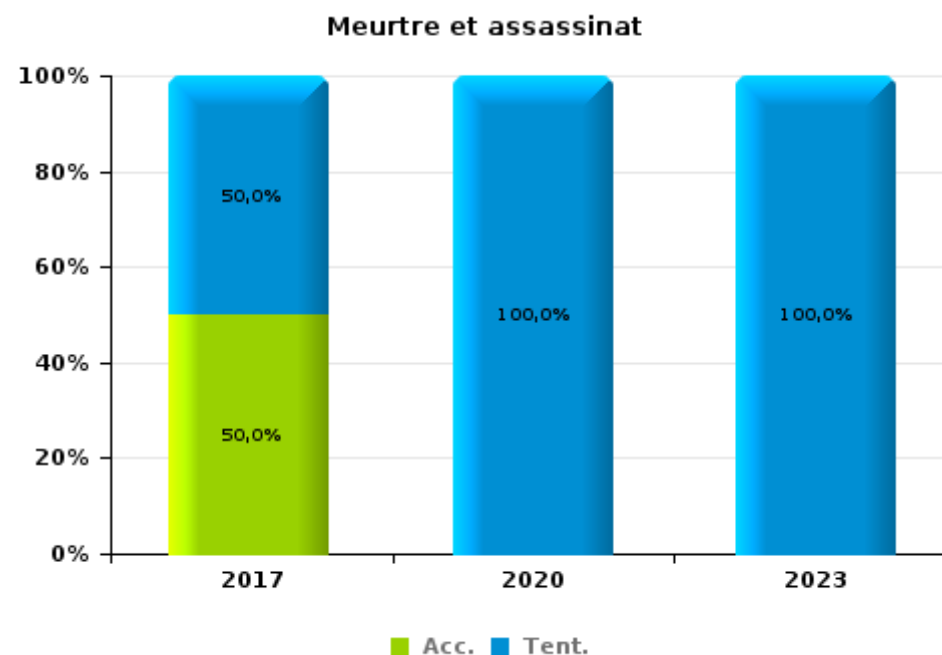
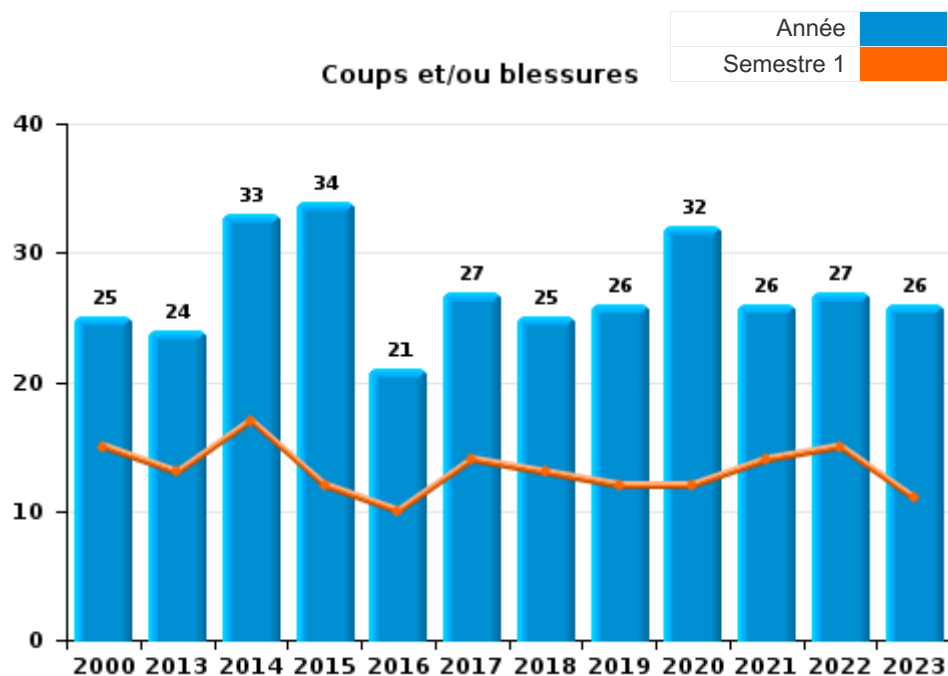




I.3. Catégorie des infractions : Infr. contre l'intégrité physique (top 5 des infractions au niveau national 2023)

Anzagem

	2000	2013	2014	2015	2016	2017	2018	2019	2020	2021	2022	2023
Coups et/ou blessures	25	24	33	34	21	27	25	26	32	26	27	26
Autres	4	2		3	4	2	4	3	2	2	2	3
Meurtre et assassinat						2			1			1
Total	29	26	33	37	25	31	29	29	35	28	29	30





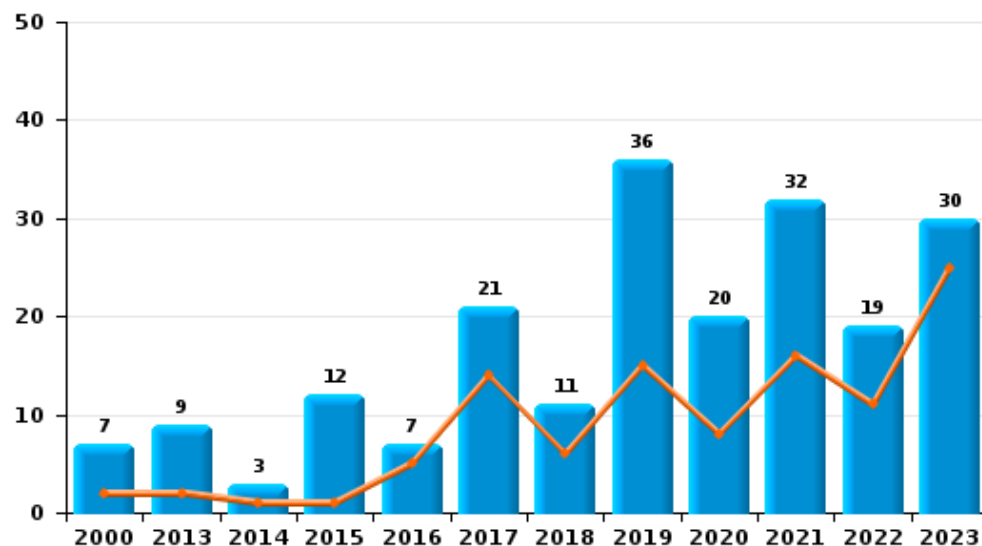
I.4. Catégorie des infractions : Drogues (top 5 des infractions au niveau national 2023)

Anzagem

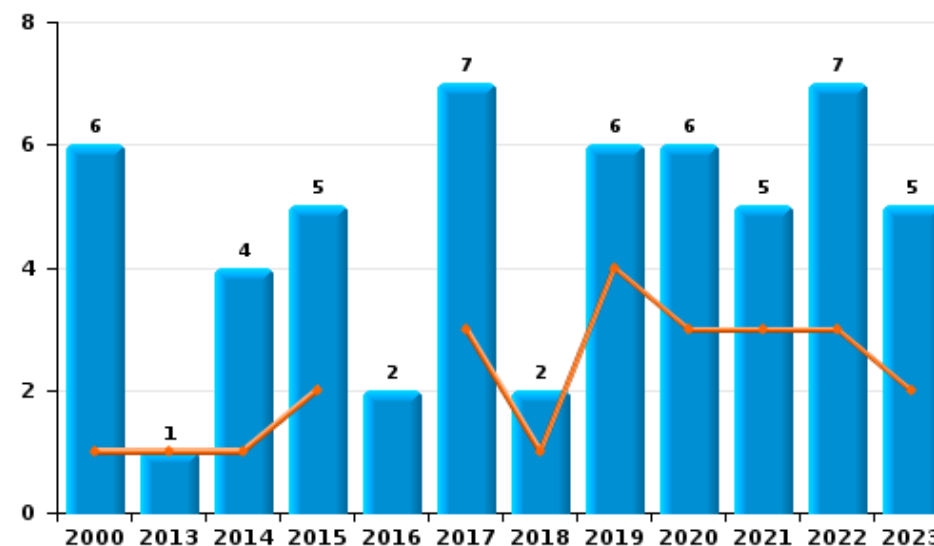
	2000	2013	2014	2015	2016	2017	2018	2019	2020	2021	2022	2023
Détention	7	9	3	12	7	21	11	36	20	32	19	30
Commerce	6	1	4	5	2	7	2	6	6	5	7	5
Fabrication		3	2	4	3	3	1	1	2	5	3	
Usage	9		1	1				1	2	1	1	1
Autres				3								
Importation et exportation		1										
Total	22	14	10	25	12	31	14	44	30	43	30	36



Détention



Commerce





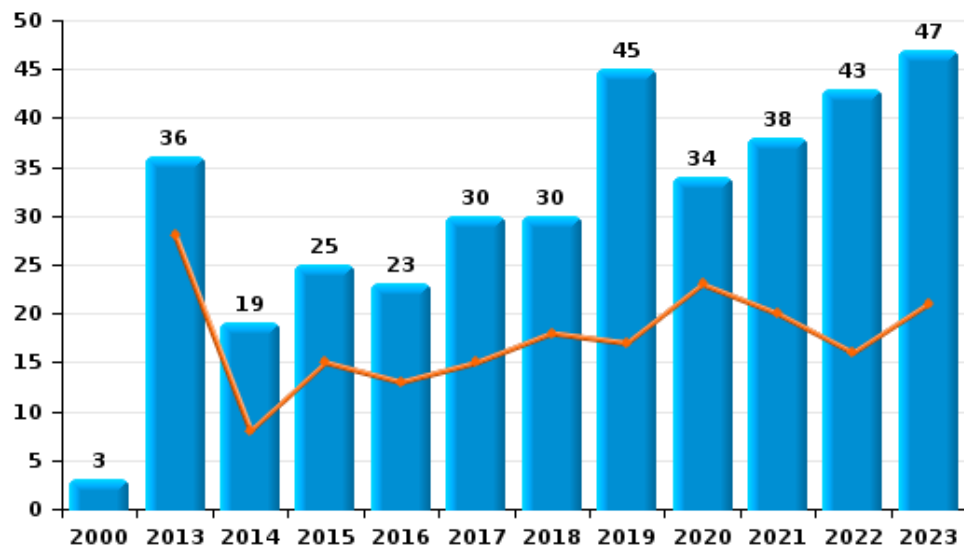
I.5. Catégorie des infractions : Fraude (top 5 des infractions au niveau national 2023)

Anzegem

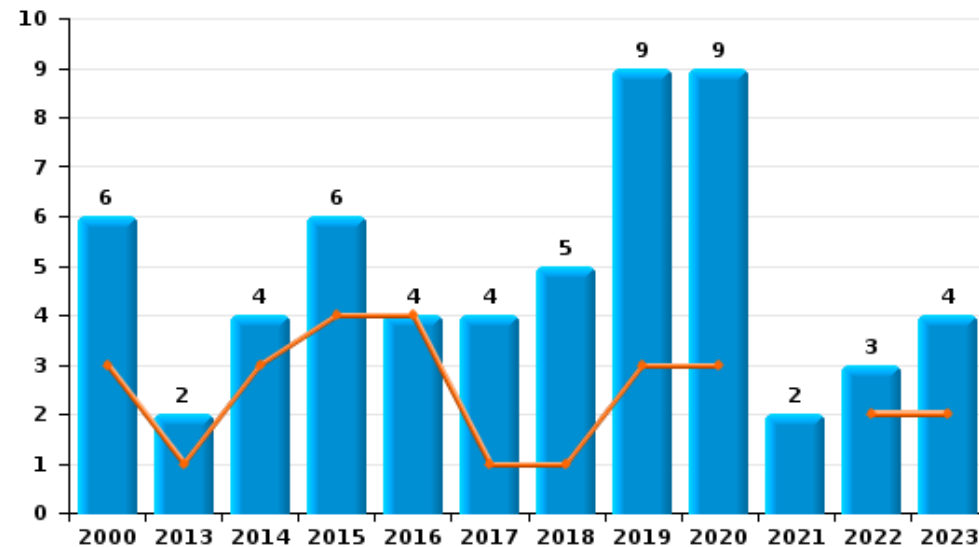
	2000	2013	2014	2015	2016	2017	2018	2019	2020	2021	2022	2023
Escroquerie	3	36	19	25	23	30	30	45	34	38	43	47
Abus de confiance et infr. apparentées	6	2	4	6	4	4	5	9	9	2	3	4
Fraudes: Autres	2		1	1		1	1	1	8	1	3	6
Détournement et destruction frauduleuse	1	2	1	2	2		1	1	1		4	3
Grivèlerie		1	1	1	2	1	1	1	1		2	
Infr. liées à l'insolvabilité	1	2	1		1	2	1	1		1		
Recel	1			1								
Total	14	43	27	36	32	38	39	58	53	42	55	60



Escroquerie



Abus de confiance et infr. apparentées



STATISTIQUES POLICIERES DE CRIMINALITE

LIEU DE PERPETRATION: COMMUNE

Anzegem

PARTIE II : FIGURES CRIMINELLES / PHENOMENES



Anzegem

FC Vol moyen de transport

	2000	2013	2014	2015	2016	2017	2018	2019	2020	2021	2022	2023
Vol de voiture	4	7	6	4	4	3	2		1	2	1	1
Vol de moto		1	2		1	1				1		
Homejacking			1									
Vol dans les garages	3	3	2	1		1	1					
Vol de vélomoteur	10	4		1		1				1	2	
Vol de vélo	10	15	23	20	27	18	16	12	19	15	12	16

FC Cambriolage

	2000	2013	2014	2015	2016	2017	2018	2019	2020	2021	2022	2023
Cambriolage dans habitation	31	67	57	37	53	38	36	31	14	31	32	36
Cambriolage ds entreprise ou commerce	20	15	9	16	20	16	4	8	8	4	3	4
Cambriolage ds service public ou bâtiment administ		3		10	3	5	1	2	4	2		6
Cambriolage dans bâtiment (total)	51	85	66	63	74	59	41	41	26	37	35	46



FC Vol autre

	2000	2013	2014	2015	2016	2017	2018	2019	2020	2021	2022	2023
Vol à main armée		2		1			1		1	3		1
Vol avec violence sans arme	1	2	5	7	4	2	3	8	3	2	6	3
Vol dans ou sur un véhicule	20	15	21	29	16	14	11	22	9	6	12	9
Vol d'armes et explosifs	1	1	1		3							1
Vol à l'arraché	2	3	4		1		1	1		2	2	
Vol à la tire		5	4	2	3	1	3			2	3	1
Vol à l'étalage	4	10	16	8	11	8	5	14	5	13	12	34
Vol par ruse	1	2	2	2	3		2	3		1		
Vol de métaux		1	3	4	1		4		1	4		
Vol sur les chantiers	2	2	2	4		4	4	4	3	1	4	2
Home-invasion		1										
Vol d'animaux	1		2			1				1		1
Vol de cargaison								1				

Criminalité ICT

	2000	2013	2014	2015	2016	2017	2018	2019	2020	2021	2022	2023
Fraude de cartes de paiements		1	3	1	2	2	1		1			2
Phishing						1		2	7	14	17	2
Ransomware						1		1			1	
Skimming							1					

FC Autre

	2000	2013	2014	2015	2016	2017	2018	2019	2020	2021	2022	2023
Violence contre les métiers d'intérêt général			2			1						1
Graffiti		1				1			3	1	1	4
Dégradation de voiture		18	16	15	15	23	8	14	10	14	11	8
Rixe au couteau			1						2		1	1



PH Violence intrafamiliale (VIF)

	2000	2013	2014	2015	2016	2017	2018	2019	2020	2021	2022	2023
VIF: physique, dans le couple	3	5	8	13	11	13	8	9	17	6	9	10
VIF: physique, envers des descendants	1	1		2		2	1	1	2	5	1	4
VIF: physique, envers d'autres membres	7	2	5	2	1	3	3	2	2	3	3	1
VIF: sexuelle, dans le couple					1							
VIF: sexuelle, envers des descendants	1			1	1				1	2		
VIF: sexuelle, envers d'autres membres			1									
VIF: psychique, dans le couple	26	21	16	14	8	8	3	11	8	15	7	20
VIF: psychique, envers des descendants					1	2		1		1		
VIF: psychique, envers d'autres membres		1		1		3	1	1				1
VIF: économique, dans le couple									1	1	2	1
VIF: économique, envers d'autres membres	4		2	1				1	1	1	1	1

PH Hormones et dopage

	2000	2013	2014	2015	2016	2017	2018	2019	2020	2021	2022	2023
Dopage humain		1			1	1		2	1			2
Engraissement illégal								1				

PH Drogues

	2000	2013	2014	2015	2016	2017	2018	2019	2020	2021	2022	2023
Vente de cocaïne		1		1		2		1	3	1	3	3
Production de drogues synthétiques			1							1	1	
Import-export de drogues synthétiques		1										
Vente de drogues synthétiques	2		1			1	1	1	1	4		1
Production de cannabis (culture)			1		3	2		1	1	3		
Vente de cannabis en grande quantité				3				1				
Vente-traffic d'héroïne								1	1	1	1	



PH Trafic d'armes

	2000	2013	2014	2015	2016	2017	2018	2019	2020	2021	2022	2023
Commerce et production d'arme à feu et mun.								1				
Commerce et production d'arme non à feu				1								

PH Traite des êtres humains

	2000	2013	2014	2015	2016	2017	2018	2019	2020	2021	2022	2023
TEH - exploitation économique									1	1		
TEH - exploitation sexuelle												1

PH Violence dans l'espace public

	2000	2013	2014	2015	2016	2017	2018	2019	2020	2021	2022	2023
Violence physique (transport public)					1				1		1	
Violence physique (voie publique)	1	7	6	7	5	5	8	3	7	7	7	5
Violence physique (autre endroit public)	1					2						2
Violence physique (endroit accessible au public)	6	2	5	3	1		4	4	2		3	2
Violence sexuelle (voie publique)	2	1		2					3		1	
Violence sexuelle (autre endroit public)		1	1									
Violence sexuelle (endroit accessible au public)			1					1			3	1
Violence psychique (transport public)				1								
Violence psychique (voie publique)	1	5	7	8	9	2	7	5	9	2	3	6
Violence psychique (autre endroit public)			2		1				2			
Violence psychique (endroit accessible au public)		2	1	2	2	7	1	3	3	7	1	3
Vol à main armée (voie publique)										1		
Vol à main armée (endroit accessible au public)							1					
Vol avec violence sans arme (voie publique)			1	1	1			2	1			
Vol avec violence sans arme (endr. acces. au pub.)	1	2	2	1	3	1		2			1	



PH Autre

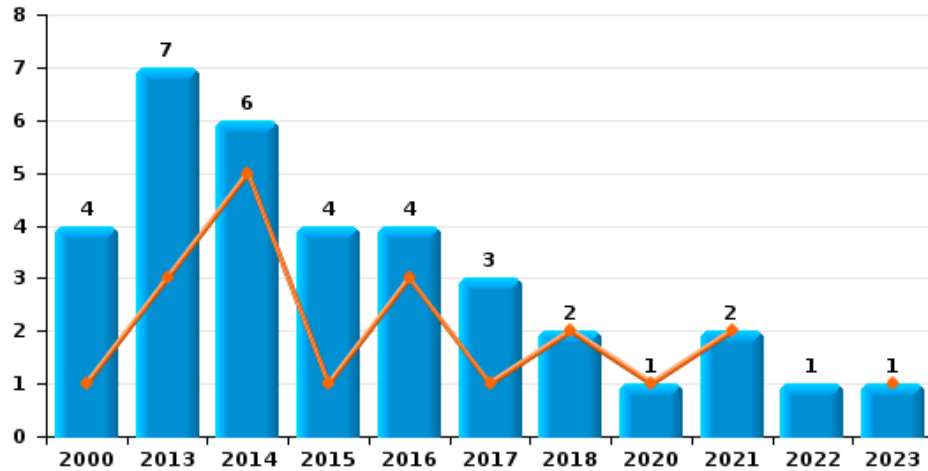
	2000	2013	2014	2015	2016	2017	2018	2019	2020	2021	2022	2023
Faux policiers					1							
Cyberharcèlement	2	5	7	4	6	2	3	1	2	2		
Fraude à l'identité	1	6	10	9	7	9	12	18	17	8	6	6



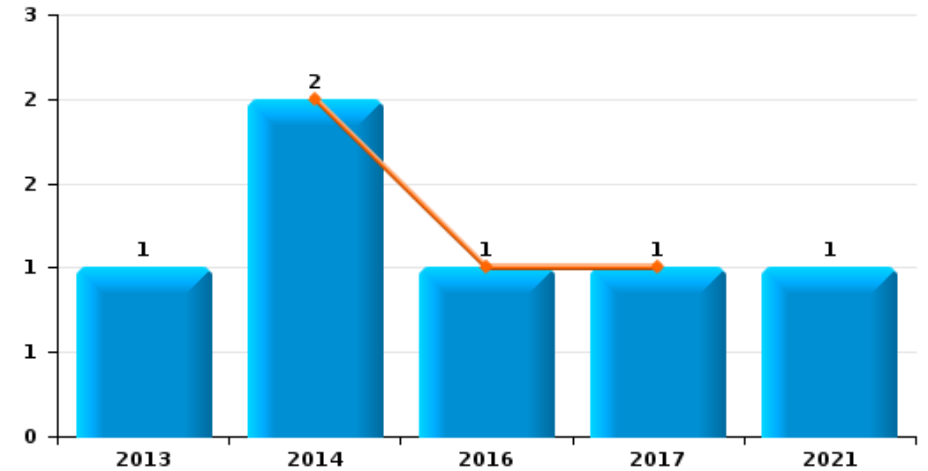
Anzegem

Année	■
Semestre 1	■

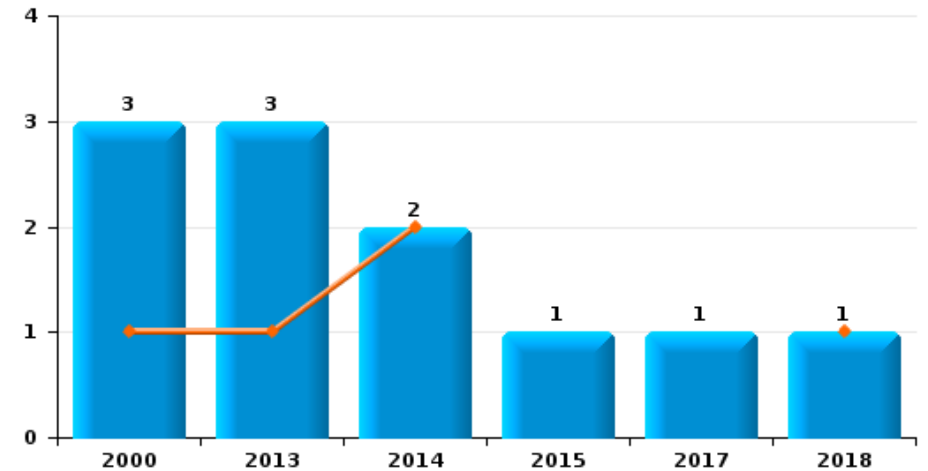
Vol de voiture



Vol de moto



Vol dans les garages

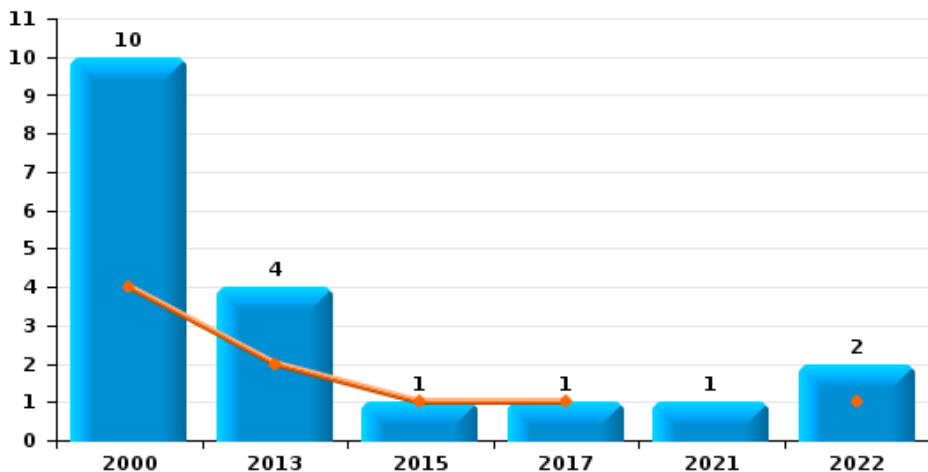




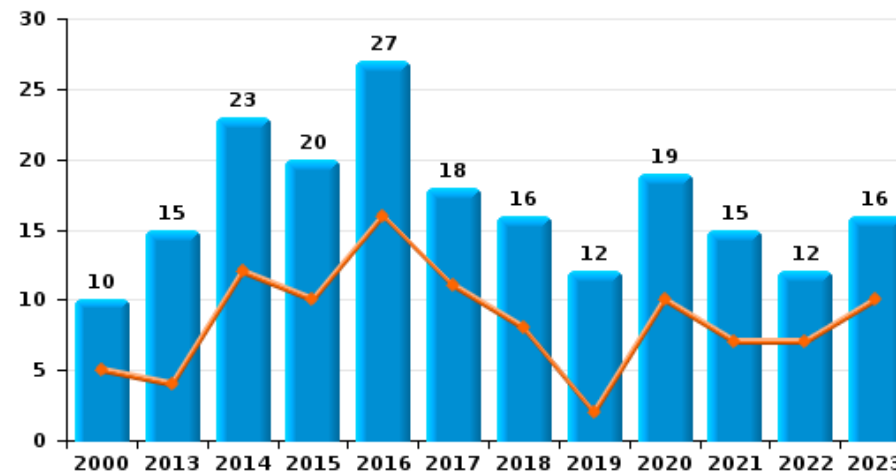
Anzegem

Année	■
Semestre 1	■

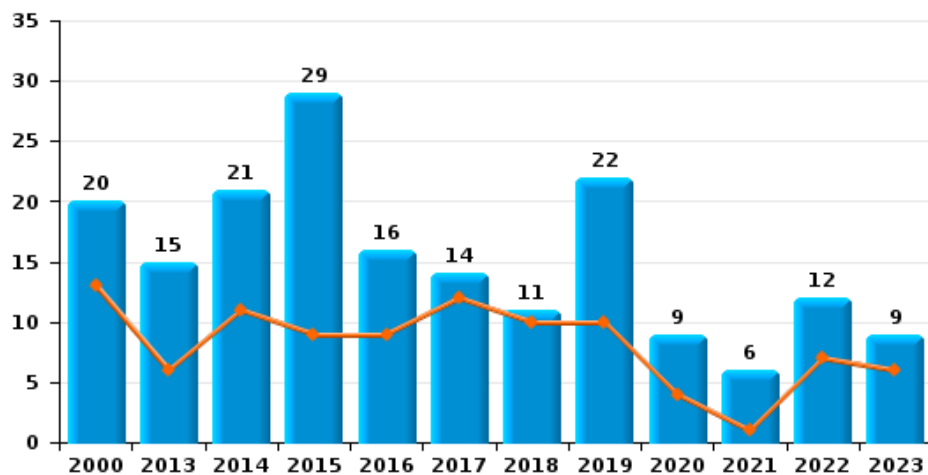
Vol de vélomoteur



Vol de vélo



Vol dans ou sur un véhicule

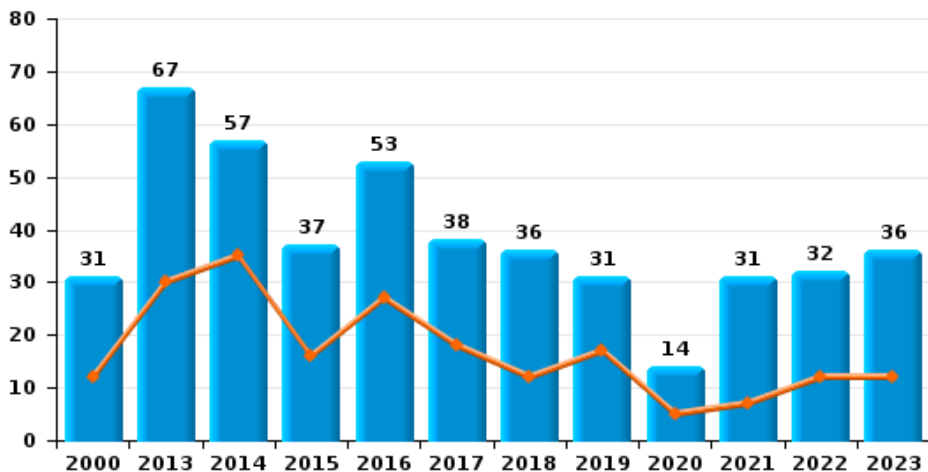




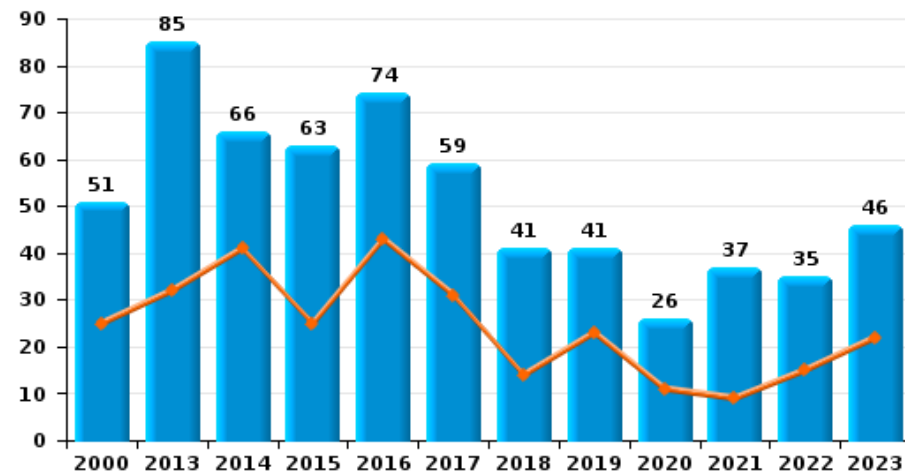
Anzegem

Année	■
Semestre 1	■

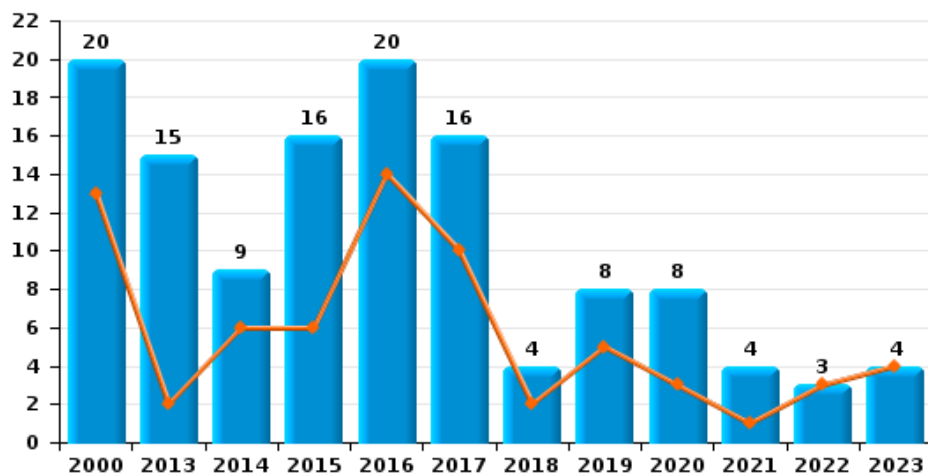
Cambriolage dans habitation



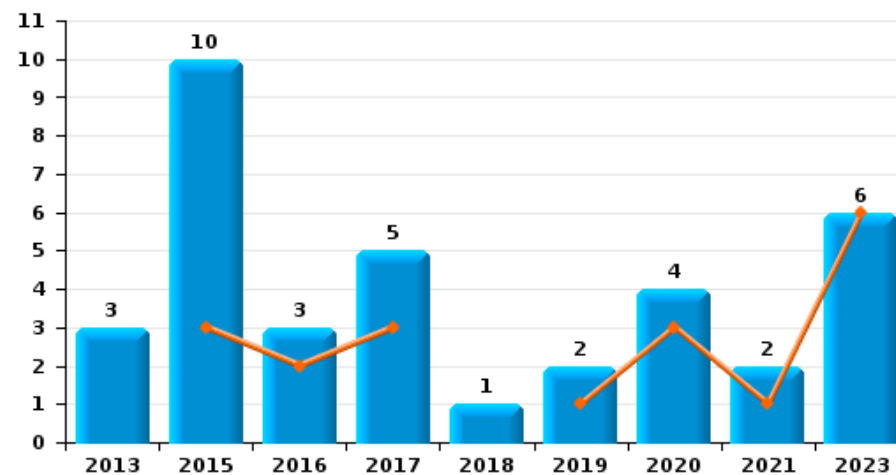
Cambriolage dans bâtiment (total)



Cambriolage ds entreprise ou commerce



Cambriolage ds service public ou bâtiment administratif

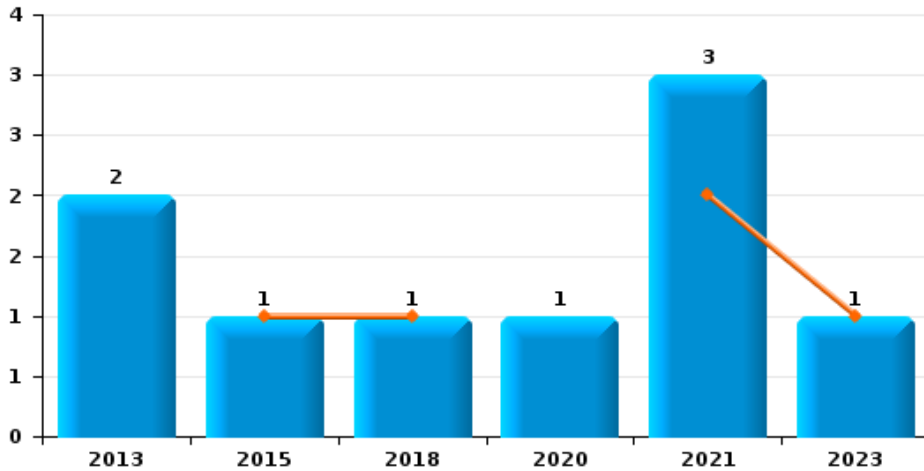




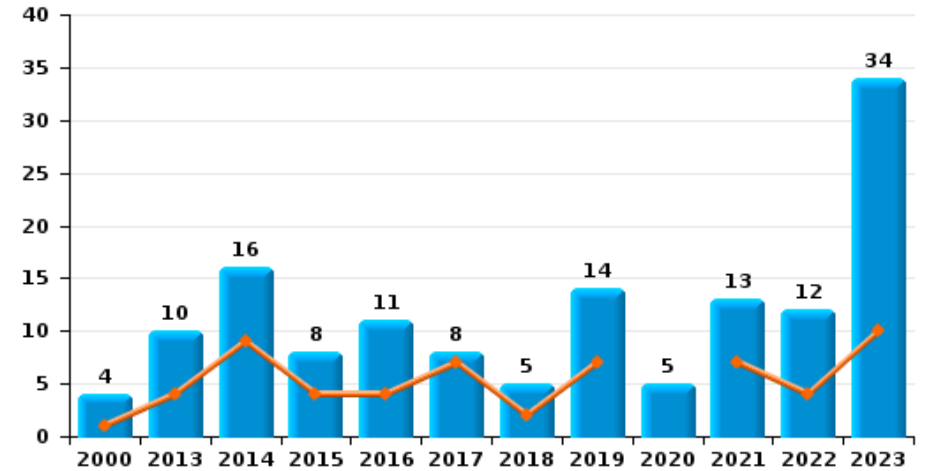
Anzegem



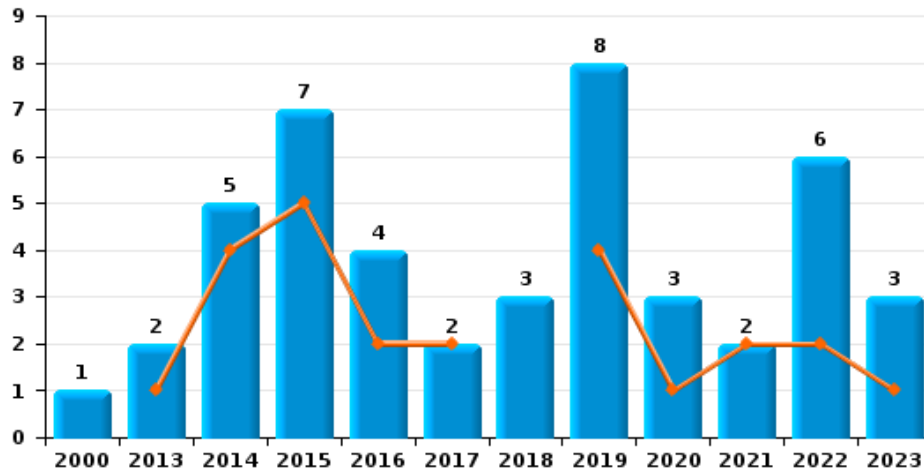
Vol à main armée



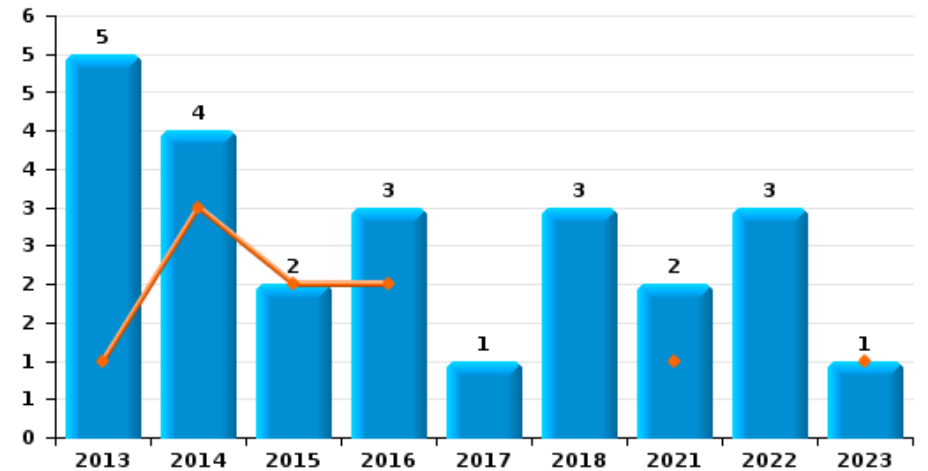
Vol à l'étalage



Vol avec violence sans arme



Vol à la tire

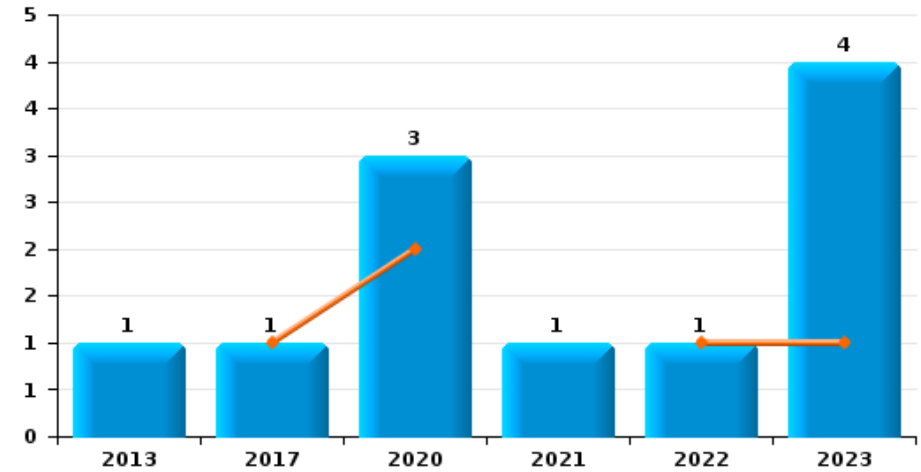




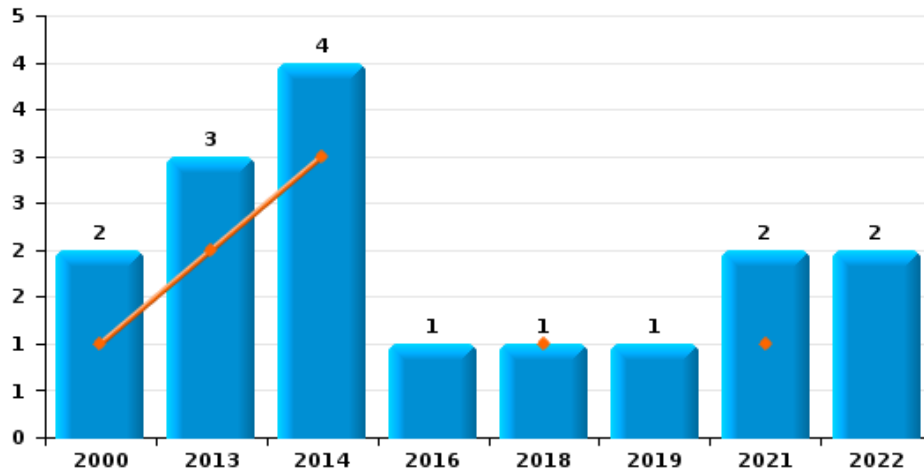
Anzegem

Année	■
Semestre 1	■

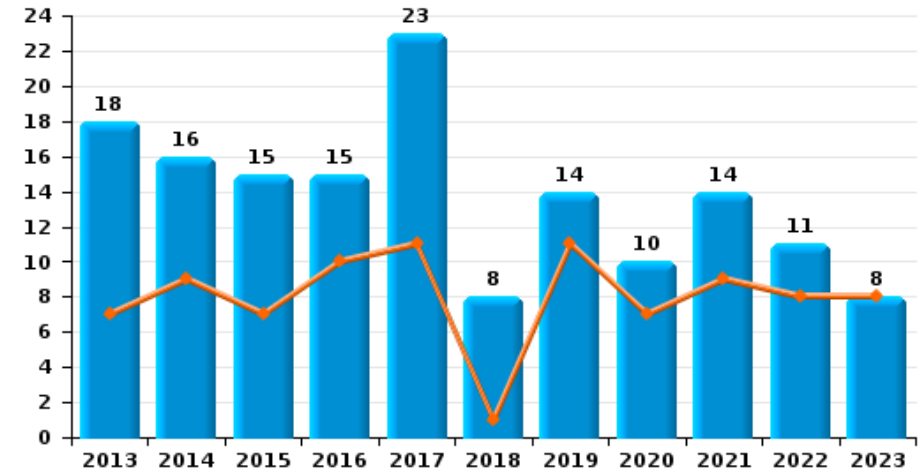
Graffiti



Vol à l'arraché



Dégradation de voiture





Anzagem

FC Vol moyen de transport

		2000	2013	2014	2015	2016	2017	2018	2019	2020	2021	2022	2023
Vol de voiture	Sem 1	1	3	5	1	3	1	2		1	2		1
	Sem 2	3	4	1	3	1	2					1	
	Total	4	7	6	4	4	3	2		1	2	1	1
Vol de moto	Sem 1			2		1	1						
	Sem 2		1								1		
	Total		1	2		1	1				1		
Homejacking	Sem 1			1									
	Sem 2												
	Total			1									
Vol dans les garages	Sem 1	1	1	2				1					
	Sem 2	2	2		1		1						
	Total	3	3	2	1		1	1					
Vol de vélomoteur	Sem 1	4	2		1		1					1	
	Sem 2	6	2								1	1	
	Total	10	4		1		1				1	2	
Vol de vélo	Sem 1	5	4	12	10	16	11	8	2	10	7	7	10
	Sem 2	5	11	11	10	11	7	8	10	9	8	5	6
	Total	10	15	23	20	27	18	16	12	19	15	12	16



FC Cambriolage

		2000	2013	2014	2015	2016	2017	2018	2019	2020	2021	2022	2023
Cambriolage dans habitation	Sem 1	12	30	35	16	27	18	12	17	5	7	12	12
	Sem 2	19	37	22	21	26	20	24	14	9	24	20	24
Total		31	67	57	37	53	38	36	31	14	31	32	36
Cambriolage ds entreprise ou commerce	Sem 1	13	2	6	6	14	10	2	5	3	1	3	4
	Sem 2	7	13	3	10	6	6	2	3	5	3		
Total		20	15	9	16	20	16	4	8	8	4	3	4
Cambriolage ds service public ou bâtiment administ	Sem 1				3	2	3		1	3	1		6
	Sem 2		3		7	1	2	1	1	1	1		
Total			3		10	3	5	1	2	4	2		6
Cambriolage dans bâtiment (total)	Sem 1	25	32	41	25	43	31	14	23	11	9	15	22
	Sem 2	26	53	25	38	31	28	27	18	15	28	20	24
Total		51	85	66	63	74	59	41	41	26	37	35	46



FC Vol autre

		2000	2013	2014	2015	2016	2017	2018	2019	2020	2021	2022	2023
Vol à main armée	Sem 1				1			1			2		1
	Sem 2		2							1	1		
	Total		2		1			1		1	3		1
Vol avec violence sans arme	Sem 1		1	4	5	2	2		4	1	2	2	1
	Sem 2	1	1	1	2	2		3	4	2		4	2
	Total	1	2	5	7	4	2	3	8	3	2	6	3
Vol dans ou sur un véhicule	Sem 1	13	6	11	9	9	12	10	10	4	1	7	6
	Sem 2	7	9	10	20	7	2	1	12	5	5	5	3
	Total	20	15	21	29	16	14	11	22	9	6	12	9
Vol d'armes et explosifs	Sem 1	1		1		3							
	Sem 2		1										1
	Total	1	1	1		3							1
Vol à l'arraché	Sem 1	1	2	3				1			1		
	Sem 2	1	1	1		1			1		1	2	
	Total	2	3	4		1		1	1		2	2	
Vol à la tire	Sem 1		1	3	2	2					1		1
	Sem 2		4	1		1	1	3			1	3	
	Total		5	4	2	3	1	3			2	3	1
Vol à l'étalage	Sem 1	1	4	9	4	4	7	2	7		7	4	10
	Sem 2	3	6	7	4	7	1	3	7	5	6	8	24
	Total	4	10	16	8	11	8	5	14	5	13	12	34
Vol par ruse	Sem 1			2	2	2		1	2		1		
	Sem 2	1	2			1		1	1				
	Total	1	2	2	2	3		2	3		1		



FC Vol autre

		2000	2013	2014	2015	2016	2017	2018	2019	2020	2021	2022	2023
Vol de métaux	Sem 1		1	2	1	1		2		1			
	Sem 2			1	3			2			4		
	Total		1	3	4	1		4		1	4		
Vol sur les chantiers	Sem 1	1	1	1	3		3	2	2	1		2	
	Sem 2	1	1	1	1		1	2	2	2	1	2	2
	Total	2	2	2	4		4	4	4	3	1	4	2
Home-invasion	Sem 2		1										
	Total		1										
Vol d'animaux	Sem 1	1					1				1		1
	Sem 2			2									
	Total	1		2			1				1		1
Vol de cargaison	Sem 2							1					
	Total							1					



Criminalité ICT

		2000	2013	2014	2015	2016	2017	2018	2019	2020	2021	2022	2023
Fraude de cartes de paiements	Sem 1			1	1		2	1					1
	Sem 2		1	2		2				1			1
	Total		1	3	1	2	2	1		1			2
Phishing	Sem 1						1			5	6	12	1
	Sem 2								2	2	8	5	1
	Total						1		2	7	14	17	2
Ransomware	Sem 1						1						
	Sem 2								1			1	
	Total						1		1			1	
Skimming	Sem 1							1					
	Total							1					



FC Autre

		2000	2013	2014	2015	2016	2017	2018	2019	2020	2021	2022	2023
Violence contre les métiers d'intérêt général	Sem 1			1			1						
	Sem 2			1									1
	Total			2			1						1
Graffiti	Sem 1						1			2		1	1
	Sem 2		1							1	1		3
	Total		1				1			3	1	1	4
Dégradation de voiture	Sem 1		7	9	7	10	11	1	11	7	9	8	8
	Sem 2		11	7	8	5	12	7	3	3	5	3	
	Total		18	16	15	15	23	8	14	10	14	11	8
Rixe au couteau	Sem 1									2			1
	Sem 2			1								1	
	Total			1						2		1	1



PH Violence intrafamiliale (VIF)

		2000	2013	2014	2015	2016	2017	2018	2019	2020	2021	2022	2023
VIF: physique, dans le couple	Sem 1	3	3	3	4	4	5	4	2	7	3	3	6
	Sem 2		2	5	9	7	8	4	7	10	3	6	4
Total		3	5	8	13	11	13	8	9	17	6	9	10
VIF: physique, envers des descendants	Sem 1	1	1		1		1		1	1	1	1	2
	Sem 2				1		1	1		1	4		2
Total		1	1		2		2	1	1	2	5	1	4
VIF: physique, envers d'autres membres	Sem 1	6	1	2	1			3	1		1	2	
	Sem 2	1	1	3	1	1	3		1	2	2	1	1
Total		7	2	5	2	1	3	3	2	2	3	3	1
VIF: sexuelle, dans le couple	Sem 1					1							
	Total					1							
VIF: sexuelle, envers des descendants	Sem 1									1	1		
	Sem 2	1			1	1					1		
Total		1			1	1				1	2		
VIF: sexuelle, envers d'autres membres	Sem 1			1									
	Total			1									
VIF: psychique, dans le couple	Sem 1	16	11	9	9	4	3	2	4	3	7	1	10
	Sem 2	10	10	7	5	4	5	1	7	5	8	6	10
Total		26	21	16	14	8	8	3	11	8	15	7	20
VIF: psychique, envers des descendants	Sem 1						2		1		1		
	Sem 2					1							
Total						1	2		1		1		
VIF: psychique, envers d'autres membres	Sem 1		1				1	1	1				1
	Sem 2				1		2						
Total			1		1		3	1	1				1



PH Violence intrafamiliale (VIF)

		2000	2013	2014	2015	2016	2017	2018	2019	2020	2021	2022	2023
VIF: économique, dans le couple	Sem 1									1	1		
	Sem 2											2	1
Total										1	1	2	1
VIF: économique, envers d'autres membres	Sem 1	2		1	1				1		1	1	1
	Sem 2	2		1						1			
Total		4		2	1				1	1	1	1	1



PH Hormones et dopage

		2000	2013	2014	2015	2016	2017	2018	2019	2020	2021	2022	2023
Dopage humain	Sem 1								2				1
	Sem 2		1			1	1			1			1
	Total		1			1	1		2	1			2
Engraissement illégal	Sem 1								1				
	Total								1				



PH Drogues

		2000	2013	2014	2015	2016	2017	2018	2019	2020	2021	2022	2023
Vente de cocaïne	Sem 1		1		1				1	1	1	2	1
	Sem 2					2				2		1	2
	Total		1		1		2		1	3	1	3	3
Production de drogues synthétiques	Sem 1										1	1	
	Sem 2			1									
	Total			1							1	1	
Import-export de drogues synthétiques	Sem 1		1										
	Total		1										
Vente de drogues synthétiques	Sem 1					1					2		1
	Sem 2	2		1			1	1	1	1	2		
	Total	2		1		1	1	1	1	1	4		1
Production de cannabis (culture)	Sem 1				2	1					2		
	Sem 2			1	1	1		1	1	1	1		
	Total			1	3	2		1	1	1	3		
Vente de cannabis en grande quantité	Sem 2			3				1					
	Total			3				1					
Vente-traffic d héroïne	Sem 1							1			1	1	
	Sem 2									1			
	Total							1		1	1	1	



PH Trafic d'armes

		2000	2013	2014	2015	2016	2017	2018	2019	2020	2021	2022	2023
Commerce et production d'arme à feu et mun.	Sem 1								1				
	Total								1				
Commerce et production d'arme non à feu	Sem 1				1								
	Total				1								



PH Traite des êtres humains

		2000	2013	2014	2015	2016	2017	2018	2019	2020	2021	2022	2023
TEH - exploitation économique	Sem 1									1			
	Sem 2										1		
	Total									1	1		
TEH - exploitation sexuelle	Sem 1												1
	Total												1



PH Violence dans l'espace public

		2000	2013	2014	2015	2016	2017	2018	2019	2020	2021	2022	2023
Violence physique (transport public)	Sem 1					1				1		1	
	Total					1				1		1	
Violence physique (voie publique)	Sem 1		6	3	2	4	4	5	1	5	6	3	1
	Sem 2	1	1	3	5	1	1	3	2	2	1	4	4
	Total	1	7	6	7	5	5	8	3	7	7	7	5
Violence physique (autre endroit public)	Sem 1	1					2						
	Sem 2												2
	Total	1					2						2
Violence physique (endroit accessible au public)	Sem 1	2	1	5	2			2	3			2	2
	Sem 2	4	1		1	1		2	1	2		1	
	Total	6	2	5	3	1		4	4	2		3	2
Violence sexuelle (voie publique)	Sem 1				1					3			
	Sem 2	2	1		1							1	
	Total	2	1		2					3		1	
Violence sexuelle (autre endroit public)	Sem 2		1	1									
	Total		1	1									
Violence sexuelle (endroit accessible au public)	Sem 1											3	1
	Sem 2			1					1				
	Total			1					1			3	1
Violence psychique (transport public)	Sem 1				1								
	Total				1								
Violence psychique (voie publique)	Sem 1		3	1	3	5	1	5	2	5	1	1	2
	Sem 2	1	2	6	5	4	1	2	3	4	1	2	4
	Total	1	5	7	8	9	2	7	5	9	2	3	6



PH Violence dans l'espace public

		2000	2013	2014	2015	2016	2017	2018	2019	2020	2021	2022	2023
Violence psychique (autre endroit public)	Sem 1			1		1				2			
	Sem 2			1									
Total				2		1				2			
Violence psychique (endroit accessible au public)	Sem 1		2		2	2	4		2	1	4	1	2
	Sem 2			1			3	1	1	2	3		1
Total			2	1	2	2	7	1	3	3	7	1	3
Vol à main armée (voie publique)	Sem 1										1		
	Total										1		
Vol à main armée (endroit accessible au public)	Sem 1							1					
	Total							1					
Vol avec violence sans arme (voie publique)	Sem 1			1	1								
	Sem 2					1			2	1			
Total				1	1	1			2	1			
Vol avec violence sans arme (endr. acces. au pub.)	Sem 1		1	2		2	1		1				
	Sem 2		1		1	1			1			1	
Total			2	2	1	3	1		2			1	



PH Autre

		2000	2013	2014	2015	2016	2017	2018	2019	2020	2021	2022	2023
Faux policiers	Sem 1					1							
	Total					1							
Cyberharcèlement	Sem 1		1	3	3	5	1	1	1	1	2		
	Sem 2	2	4	4	1	1	1	2		1			
	Total	2	5	7	4	6	2	3	1	2	2		
Fraude à l'identité	Sem 1		3	5	5	3	7	5	5	13	6	3	3
	Sem 2	1	3	5	4	4	2	7	13	4	2	3	3
	Total	1	6	10	9	7	9	12	18	17	8	6	6



Anzegem

2022

FC Vol moyen de transport

	Jan	Fév	Mar	Avr	Juin	Août	Oct	Nov	Déc	Total
Vol de voiture						1				1
Vol de vélomoteur				1					1	2
Vol de vélo	1	2	1		3	1	2	1	1	12

FC Cambriolage

	Jan	Fév	Mar	Avr	Mai	Juin	Juil	Août	Sep	Oct	Nov	Déc	Total
Cambriolage dans habitation	3	1	2	1	4	1	1	2	1	8	4	4	32
Cambriolage ds entreprise ou commerce	1		1	1									3
Cambriolage dans bâtiment (total)	4	1	3	2	4	1	1	2	1	8	4	4	35

FC Vol autre

	Jan	Mar	Avr	Mai	Juin	Juil	Août	Sep	Oct	Nov	Déc	Total
Vol avec violence sans arme	1	1				1	1	1		1		6
Vol dans ou sur un véhicule	3		2	1	1	1		1	1	2		12
Vol à l'arraché									1	1		2
Vol à la tire								1	1	1		3
Vol à l'étalage		3		1		1	2			1	4	12
Vol sur les chantiers			1		1				1	1		4

Criminalité ICT

	Jan	Fév	Mar	Mai	Juin	Juil	Sep	Oct	Nov	Total
Phishing	4	3	2	2	1	1	3	1		17
Ransomware									1	1



FC Autre

	Jan	Fév	Mar	Avr	Mai	Juin	Juil	Oct	Déc	Total
Graffiti					1					1
Dégradation de voiture	1	2	1	2		2	1	1	1	11
Rixe au couteau								1		1

PH Violence intrafamiliale (VIF)

	Fév	Mar	Avr	Mai	Juil	Août	Sep	Oct	Nov	Déc	Total
VIF: physique, dans le couple		2		1	2		2		1	1	9
VIF: physique, envers des descendants		1									1
VIF: physique, envers d'autres membres	1		1		1						3
VIF: psychique, dans le couple	1					1	1	2		2	7
VIF: économique, dans le couple								1	1		2
VIF: économique, envers d'autres membres		1									1

PH Drogues

	Jan	Juin	Oct	Total
Vente de cocaïne	1	1	1	3
Production de drogues synthétiques		1		1
Vente-traffic d héroïne		1		1



PH Violence dans l'espace public

	Jan	Mar	Avr	Mai	Juin	Juil	Août	Sep	Oct	Nov	Total
Violence physique (transport public)				1							1
Violence physique (voie publique)			1	2		3				1	7
Violence physique (endroit accessible au public)	1				1				1		3
Violence sexuelle (voie publique)								1			1
Violence sexuelle (endroit accessible au public)		1	1	1							3
Violence psychique (voie publique)		1					1	1			3
Violence psychique (endroit accessible au public)	1										1
Vol avec violence sans arme (endr. acces. au pub.)										1	1

PH Autre

	Jan	Fév	Juil	Nov	Déc	Total
Fraude à l'identité	1	2	1	1	1	6



2023

FC Vol moyen de transport

	Jan	Mar	Avr	Mai	Juin	Août	Oct	Nov	Déc	Total
Vol de voiture	1									1
Vol de vélo	2	1	3	1	3	1	3	1	1	16

FC Cambriolage

	Jan	Fév	Mar	Avr	Mai	Juin	Juil	Août	Sep	Oct	Nov	Déc	Total
Cambriolage dans habitation		7	1	2	2		2	5	1	4	8	4	36
Cambriolage ds entreprise ou commerce		1		1	1	1							4
Cambriolage ds service public ou bâtiment administ	2		1	2	1								6
Cambriolage dans bâtiment (total)	2	8	2	5	4	1	2	5	1	4	8	4	46

FC Vol autre

	Jan	Fév	Mar	Avr	Mai	Juin	Juil	Août	Sep	Oct	Nov	Déc	Total
Vol à main armée			1										1
Vol avec violence sans arme		1						1				1	3
Vol dans ou sur un véhicule				3	1	2				1	1	1	9
Vol d'armes et explosifs												1	1
Vol à la tire					1								1
Vol à l'étalage	2	1	1	2	2	2	3	3	2	10	4	2	34
Vol sur les chantiers								1				1	2
Vol d'animaux						1							1

Criminalité ICT

	Fév	Mai	Août	Nov	Total
Fraude de cartes de paiements	1			1	2
Phishing		1	1		2



FC Autre

	Jan	Fév	Mar	Avr	Mai	Juin	Août	Sep	Nov	Déc	Total
Violence contre les métiers d'intérêt général								1			1
Graffiti					1		1		1	1	4
Dégradation de voiture	1	1	1	1	1	3					8
Rixe au couteau		1									1

PH Violence intrafamiliale (VIF)

	Jan	Fév	Mar	Avr	Juin	Juil	Août	Sep	Oct	Nov	Déc	Total
VIF: physique, dans le couple	1	1	2	1	1		1	1	1	1		10
VIF: physique, envers des descendants	1				1		1	1				4
VIF: physique, envers d'autres membres						1						1
VIF: psychique, dans le couple	3	3	1	2	1				3	4	3	20
VIF: psychique, envers d'autres membres		1										1
VIF: économique, dans le couple									1			1
VIF: économique, envers d'autres membres			1									1

PH Hormones et dopage

	Mar	Déc	Total
Dopage humain	1	1	2

PH Drogues

	Jan	Mar	Juil	Déc	Total
Vente de cocaïne	1		1	1	3
Vente de drogues synthétiques		1			1

PH Traite des êtres humains

	Fév	Total
TEH - exploitation sexuelle	1	1



PH Violence dans l'espace public

	Jan	Fév	Mar	Mai	Juil	Août	Oct	Déc	Total
Violence physique (voie publique)				1			4		5
Violence physique (autre endroit public)						2			2
Violence physique (endroit accessible au public)			1	1					2
Violence sexuelle (endroit accessible au public)		1							1
Violence psychique (voie publique)		1	1		1		1	2	6
Violence psychique (endroit accessible au public)	1		1					1	3

PH Autre

	Fév	Avr	Août	Sep	Nov	Total
Fraude à l'identité	1	2	1	1	1	6

STATISTIQUES POLICIERES DE CRIMINALITE

LIEU DE PERPETRATION: COMMUNE

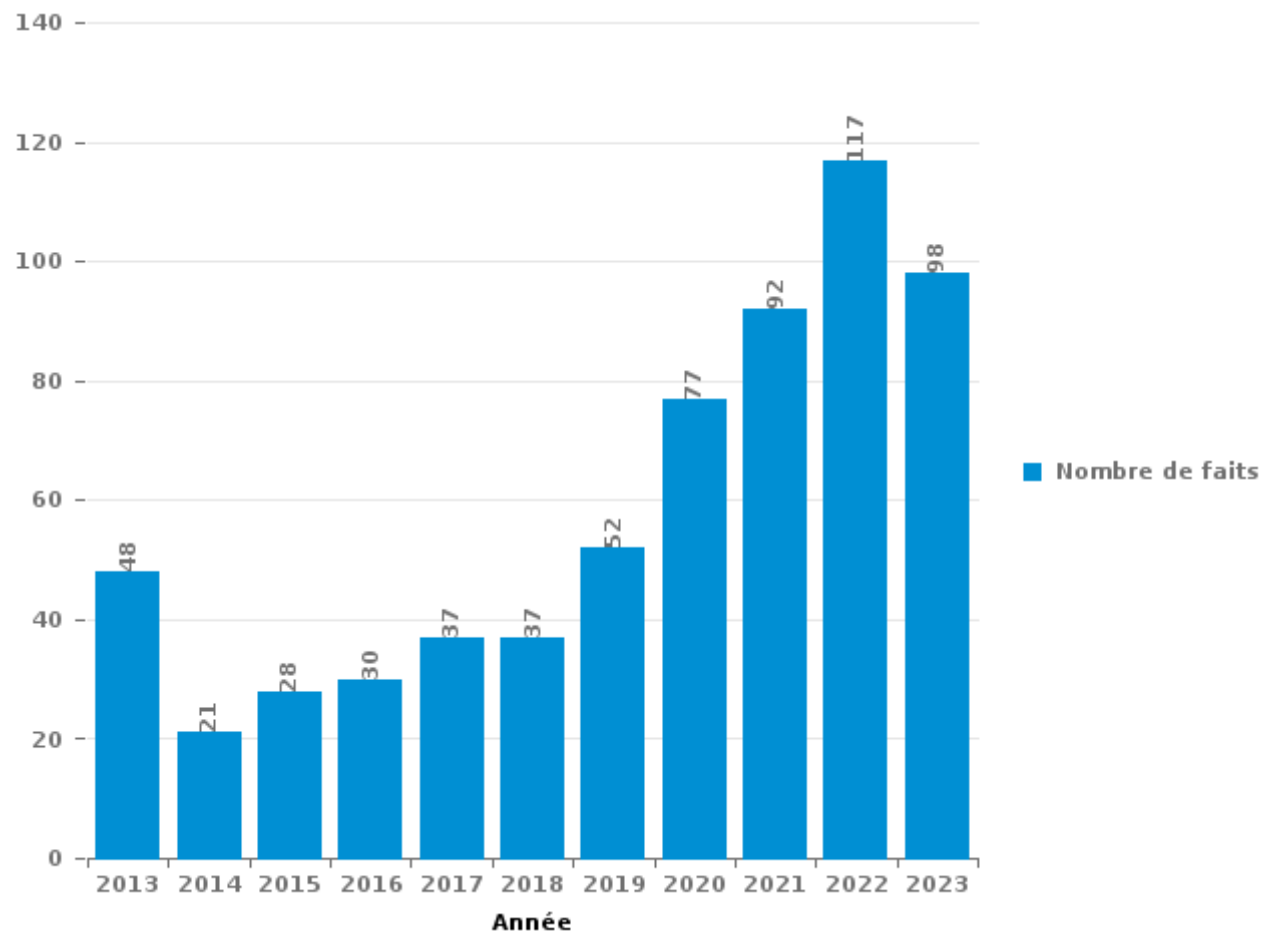
Anzegem

PARTIE III : ICT



Anzegem

Nombre total de délits avec un élément ICT/online, depuis 2013





Criminalité ICT/online au sens strict

Infractions (exhaustif)

	2013	2014	2015	2016	2017	2018	2019	2020	2021	2022	2023
Criminalité informatique: Faux en informatique:	1					1			5	1	3
Criminalité informatique: Fraude informatique:	6	7	4	2	5	3	5	39	52	71	46
Criminalité informatique: Hacking:	1	1	1	3	5	5	5	5	4	8	7
Criminalité informatique: Sabotage:	5			1	1						
Total:	13	8	5	6	11	9	10	44	61	80	56

Figures criminelles (à considérer spécifiquement – ne pas additionner avec d'autres éléments – risque de double comptage!)

	2013	2014	2015	2016	2017	2018	2019	2020	2021	2022	2023
Fraude de cartes de paiements	1	3	1	2	2	1		1			2
Phishing					1		2	7	14	17	2
Ransomware					1		1			1	
Skimming						1					



Criminalité ICT/online au sens large

Infractions (uniquement si code-fait existe)

	2013	2014	2015	2016	2017	2018	2019	2020	2021	2022	2023
Fraude: Escroquerie: Fraude par internet	29	7	15	18	24	23	39	31	33	35	44
Infr. contre les mœurs: Voyeurisme: Diffusion enregistrement nudité ou intimité								3			
Total:	29	7	15	18	24	23	39	34	33	35	44

Figures criminelles (à considérer spécifiquement – ne pas additionner avec d'autres éléments – risque de double comptage!)

	2013	2014	2015	2016	2017	2018	2019	2020	2021
Cyberharcèlement	5	7	4	6	2	3	1	2	2

STATISTIQUES POLICIERES DE CRIMINALITE

LIEU DE PERPETRATION: COMMUNE

Anzegem

PARTIE IV : DESTINATION LIEU



Anzegem

Vol et extorsion

	2000	2013	2014	2015	2016	2017	2018	2019	2020	2021	2022	2023
Habitation: maison	30	66	52	41	59	42	36	34	15	31	42	31
Magasin	18	27	29	18	21	17	13	20	7	20	17	37
Voie publique	10	15	21	23	20	15	16	20	6	9	20	11
Habitation: non précisée	6	8	12	18	9	11	10	13	5	6	6	12
Entreprise	11	10	7	8	15	9	4	4	8	3	7	5
Inconnue	10	4	6	6		14	10	4	3	6	3	5
Parking	8	11	5	10	5	7	4	3	6	5	3	3
Habitation: allée	10	4	5	13	4	6	2	6	4	6	2	1
Emplacement de vélo	1	2	12	5	11	4	4	2	2	3		5
Habitation: appartement		4	4	2	4	6	4	4	1	7	5	5
Horeca	12	2	3	2	7	8	3	4		3	1	1
Station de bus / métro et gare de chemin de fer	5	6	2	3	2			2	10	5	3	4
Habitation: dépendances	5	4	6	2	2	2	3	6	6	2	1	1
Culture et loisirs	1	5	2	12	2	5	1		1			7
Chantier	2	2	2	4		4	4	4	3	1	4	2
Autre		6	2	2	3	2	2	2	2		4	
Service public			2		6	1	2		4	1		
Edifice religieux / lieu du culte			2			1		5	1	4		1
Institution d'enseignement	1	2		2	1	3	1	2				2
Habitation: autre		1	1	2		2		2		4	1	
Cimetière		4	2	1			1	1	1	1		1
Terrain	3	1	1	2	1		2					2
Infrastructure sportive			2	3	1		1	1	2			1
Moyen de transport: camion	1				3	2	1	1	1			2
Maison de repos		2	1			1	2		1		1	1
Habitation: garage	1	1			1	2	2				1	
Moyen de transport: voiture	2	1	2	1								
Service		1		2		1		1			1	
Stade	1		5									
Médecin / dentiste / pharmacien	1			1	1	1				1		
Arrêt de bus / tram		1				1	1		1			
Banque / institution financière			1			1	1		1			
Station essence			2				1		1			
Moyen de transport: autre	1	1									1	
Bâtiment administratif										1	1	
Moyen de transport: train / tram / métro				1				1				
Aéroport		1										
Guichet automatique												1
Total	140	192	191	184	178	168	131	142	92	119	124	141

FPF/DGR/DR/BIPOL - Statistiques policières de criminalité (date de clôture: 19/04/2024)
 Les données pour les années 2001 jusqu'à 2012 ne sont plus publiées mais restent disponibles sur demande auprès du service BIPOL.



Anzegem

Dégradation de la propriété

	2000	2013	2014	2015	2016	2017	2018	2019	2020	2021	2022	2023
Voie publique	10	13	13	12	15	22	10	11	11	8	7	14
Habitation: résidence principale	5	17	8	15	16	11	12	11	11	10	11	1
Parking	4	3	6	4	3	3			2	3	3	2
Entreprise	3	4	3	2	3		3	4	1	2		2
Inconnue	1	1	1	2	5		4	2	3	2	3	2
Habitation: non précisée		2	1	4	3	3	1	3		4	2	
Terrain	1	3	1		2	4	2	1		3	3	1
Habitation: allée	1	4	1	2	2	1		1	2	3	1	
Institution d'enseignement	1	2			1	4	1			2	2	2
Habitation: jardin	1	3		4	2	1	1	1	1			
Culture et loisirs		1	1		2	2	2			1		2
Magasin		1	1	1				2	2	1	1	1
Autre	1			2	1			2		1	1	
Habitation: dépendances		1	2		2					1	1	1
Edifice religieux / lieu du culte	2		3							1		
Habitation: garage				1	1	1			1		1	1
Horeca	2	1			1							
Habitation: résidence secondaire						1				1	1	
Infrastructure sportive							1			1		1
Moyen de transport: voiture	1	2										
Service public	1					1		1				
Arrêt de bus / tram										1	1	
Emplacement de vélo			1						1			
Banque / institution financière				1								
Bâtiment administratif		1										
Chantier											1	
Cimetière				1								
Médecin / dentiste / pharmacien								1				
Service							1					
Stade	1											
Station de bus / métro et gare de chemin de fer					1							
Total	35	59	42	51	60	54	38	40	35	45	39	30



Anzegem

Infractions contre l'intégrité physique

	2000	2013	2014	2015	2016	2017	2018	2019	2020	2021	2022	2023
Habitation	11	10	19	18	14	23	9	20	23	19	17	19
Voie publique	4	7	5	8	7	6	12	4	8	7	7	7
Inconnue	5	1	2	2	2		2	1	1	1		
Horeca	4	2	4				4					1
Habitation: allée		2	2	3								1
Terrain		3		2		1				1	1	
Culture et loisirs	1			1				2				1
Habitation: jardin	1			1		1	1				1	
Magasin	1			1					1		2	
Infrastructure sportive				1	1		1	1				
Autre		1	1					1				
Arrêt de bus / tram					1				1			
Entreprise	2											
Moyen de transport: autre												1
Moyen de transport: train / tram / métro											1	
Stade									1			
Total	29	26	33	37	25	31	29	29	35	28	29	30

FPF/DGR/DRI/BIPOL - Statistiques policières de criminalité (date de clôture: 19/04/2024)
 Les données pour les années 2001 jusqu'à 2012 ne sont plus publiées mais restent disponibles sur demande auprès du service BIPOL.

STATISTIQUES POLICIERES DE CRIMINALITE

LIEU DE PERPETRATION: COMMUNE

Anzeagem

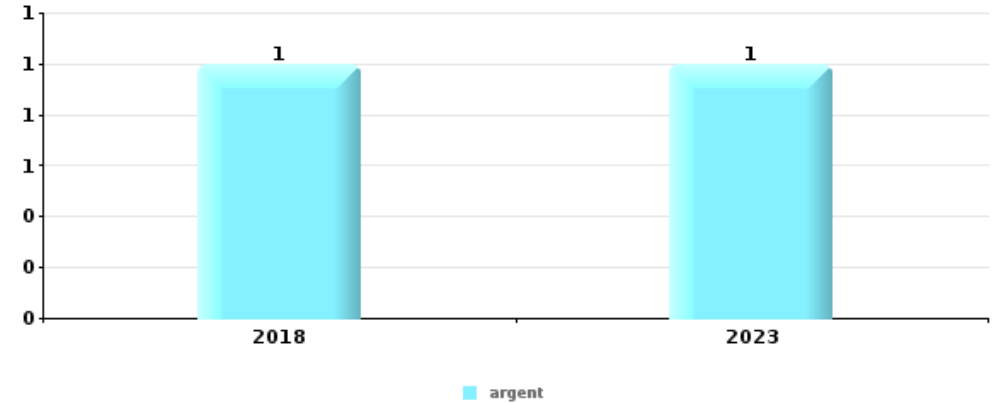
PARTIE V : OBJETS ET MOYENS DE TRANSPORT



Anzegem

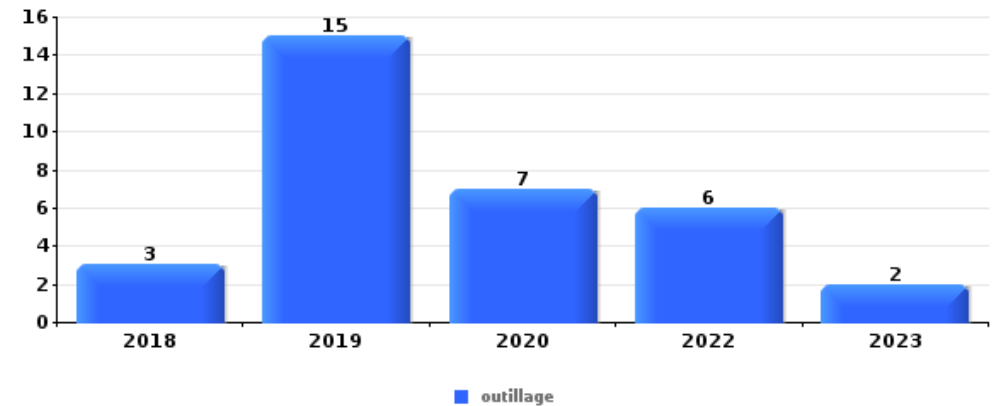
Vol à main armée

Top 5 Objets volés (sbd nombre de faits)		2018	2019	2020	2021	2022	2023
1	argent	1					1
2	animaux				1		
2	autre document officiel						1
2	carte d'identité / passeport						1
2	clé						1
2	coffre-fort / coffret (argent) / caisse	1					
2	GSM et accessoires						1
2	permis de conduire						1



Vol dans ou sur un véhicule

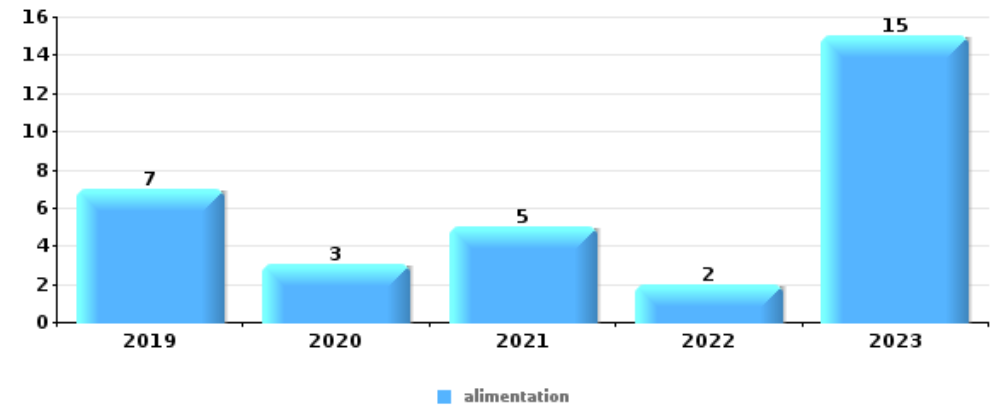
Top 5 Objets volés (sbd nombre de faits)		2018	2019	2020	2021	2022	2023
1	outillage	3	15	7		6	2
2	multimédia		5	2		2	1
3	argent	1	1	2		3	1
4	clé	1		1		1	2
4	permis de conduire	1	1	1		1	1
4	portefeuille	1	1			2	1





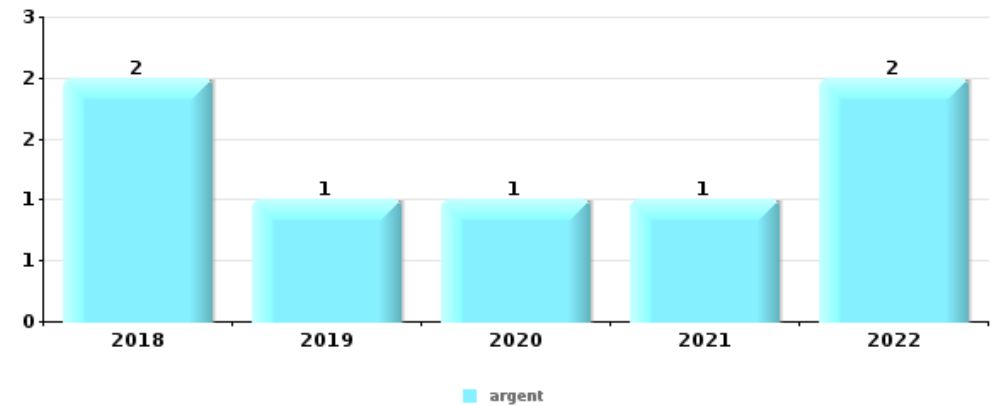
Vol à l'étalage

Top 5 Objets volés (sbd nombre de faits)		2018	2019	2020	2021	2022	2023
1	alimentation		7	3	5	2	15
2	tabac		5			4	3
3	vêtement	2	2			1	2
4	multimédia	1			1	1	3
4	parfum / produit de beauté				2		4



Cambrilage ds entreprise ou commerce

Top 5 Objets volés (sbd nombre de faits)		2018	2019	2020	2021	2022	2023
1	argent	2	1	1	1	2	
2	clé			1	1	1	
2	ordinateur et accessoires			1		2	
4	coffre-fort / coffret (argent) / caisse	1				1	
4	outillage	1				1	
4	tabac					2	

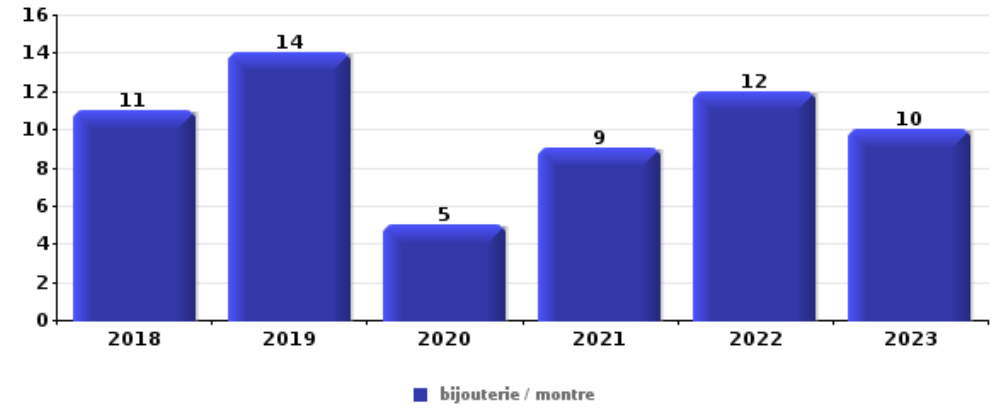




Cambrilage dans habitation

Top 5 Objets volés (sbd nombre de faits)

	2018	2019	2020	2021	2022	2023
1 bijouterie / montre	11	14	5	9	12	10
2 argent	9	10	2	5	12	6
3 vêtement	3	3		1	2	2
4 sac à main	4	1		2		2
5 multimédia	2		1	2	1	2
5 portefeuille	3	2				3



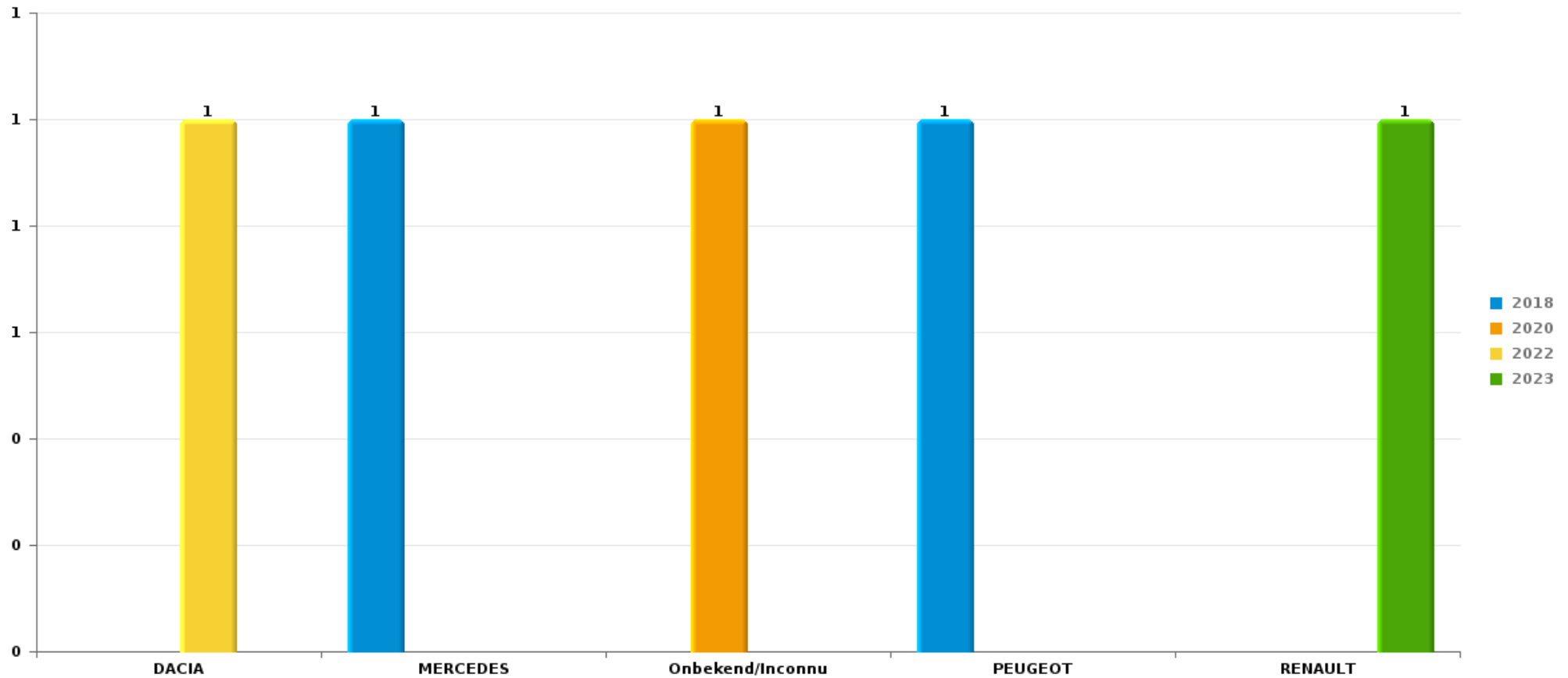
Remarque: en ce qui concerne les objets, aucun total n'est reproduit étant donné que plusieurs objets peuvent avoir été volés lors d'un même fait.



Anzagem

Vol de voiture

Nombre de voitures volées par marque (Top 5)



STATISTIQUES POLICIERES DE CRIMINALITE

LIEU DE PERPETRATION: COMMUNE

Anzegem

PARTIE VI : SUSPECTS



Partie 1: Niveau FAITS (comptage du nombre de faits pour lesquels un certain type de suspect est impliqué)

1.1. Nombre d'infractions selon le sexe des suspects identifiés (par catégorie principale)

Étant donné que, tant un suspect identifié masculin qu'un suspect identifié féminin peuvent être impliqués lors d'un même fait, il est possible que la somme des colonnes «Hommes» et «Femmes» soit supérieure à la valeur de la colonne «Total...» (voir également la note méthodologique)

Anzegem

2023

Catégorie principale / Sexe	Nombre total de faits avec au moins 1 suspect	Hommes	%	Femmes	%
Vol et extorsion	34	19	55,9%	15	44,1%
Drogues	31	26	83,9%	9	29,0%
Fraude	12	11	91,7%	2	16,7%
Infr. contre autres valeurs morales et sentiments	8	4	50,0%	4	50,0%
Infr. contre l'intégrité physique	7	7	100,0%		
Armes et explosifs	4	4	100,0%		
Infr. contre la sécurité publique	4	2	50,0%	2	50,0%
Ivresse et alcool	4	4	100,0%		
Criminalité informatique	3	3	100,0%	1	33,3%
Dégradation de la propriété	3	2	66,7%	1	33,3%
Environnement	3	3	100,0%	1	33,3%
Hormones et dopage	2	2	100,0%		
Infr. contre l'autorité publique	2	1	50,0%	2	100,0%
Infr. contre la liberté individuelle	1	1	100,0%		
Infr. contre les mœurs	1	1	100,0%		
Législation sur les étrangers	1	1	100,0%		

CRIMINALITE ENREGISTREE: SUSPECTS



Catégorie principale / Sexe	Nombre total de faits avec au moins 1 suspect	Hommes	%	Femmes	%
Protection de la jeunesse	1	1	100,0%		
Registre de population	1	1	100,0%		
Total	122	93	76,2%	37	30,3%



1.2. Nombre d'infractions selon le sexe des suspects identifiés (par figure criminelle)

Étant donné que, tant un suspect identifié masculin qu'un suspect identifié féminin peuvent être impliqués lors d'un même fait, il est possible que la somme des colonnes «Hommes» et «Femmes» soit supérieure à la valeur de la colonne «Total...» (voir également la note méthodologique)

Anzagem

2023

FC Cambriolage

Figure criminelle / Sexe	Nombre total de faits avec au moins 1 suspect identifié	Hommes	%
Cambriolage dans habitation	4	4	100,0%
Cambriolage dans bâtiment (total)	4	4	100,0%
Total	PA	PA	PA

FC Vol autre

Figure criminelle / Sexe	Nombre total de faits avec au moins 1 suspect identifié	Hommes	%	Femmes	%
Vol à main armée	1			1	100,0%
Vol dans ou sur un véhicule	4	3	75,0%	1	25,0%
Vol à l'étalage	21	10	47,6%	11	52,4%
Total	PA	PA	PA	PA	PA

CRIMINALITE ENREGISTREE: SUSPECTS



FC Autre

Figure criminelle / Sexe	Nombre total de faits avec au moins 1 suspect identifié	Hommes	%	Femmes	%
Violence contre les métiers d'intérêt général	1	1	100,0%		
Dégradation de voiture	2	1	50,0%	1	50,0%
Rixe au couteau	1	1	100,0%		
Total	PA	PA	PA	PA	PA

PH Violence intrafamiliale (VIF)

Figure criminelle / Sexe	Nombre total de faits avec au moins 1 suspect identifié	Hommes	%
VIF: physique, dans le couple	3	3	100,0%
VIF: physique, envers des descendants	1	1	100,0%
VIF: physique, envers d'autres membres	1	1	100,0%
VIF: psychique, dans le couple	1	1	100,0%
VIF: psychique, envers d'autres membres	1	1	100,0%
VIF: économique, dans le couple	1	1	100,0%
Total	PA	PA	PA

PH Hormones et dopage

Figure criminelle / Sexe	Nombre total de faits avec au moins 1 suspect identifié	Hommes	%
Dopage humain	2	2	100,0%
Total	PA	PA	PA

CRIMINALITE ENREGISTREE: SUSPECTS



PH Drogues

Figure criminelle / Sexe	Nombre total de faits avec au moins 1 suspect identifié	Hommes	%	Femmes	%
Vente de cocaïne	2	2	100,0%	1	50,0%
Total	PA	PA	PA	PA	PA

PH Violence dans l'espace public

Figure criminelle / Sexe	Nombre total de faits avec au moins 1 suspect identifié	Hommes	%	Femmes	%
Violence physique (voie publique)	4	3	75,0%	2	50,0%
Violence psychique (voie publique)	1	1	100,0%		
Violence psychique (endroit accessible au public)	1			1	100,0%
Total	PA	PA	PA	PA	PA



1.3. Nombre d'infractions selon l'âge des suspects identifiés (par catégorie principale)

Étant donné que, tant un suspect identifié mineur qu'un suspect identifié majeur peuvent être impliqués lors d'un même fait, il est possible que la somme des colonnes «Mineur» et «Majeur» soit supérieure à la valeur de la colonne «Total...» (voir également la note méthodologique)

Anzegem

2023

Catégorie principale / Âge	Nombre total de faits avec au moins 1 suspect identifié	Mineur	%	Majeur	%
Vol et extorsion	34			34	100,0%
Drogues	31			31	100,0%
Fraude	12			12	100,0%
Infr. contre autres valeurs morales et sentiments	8			8	100,0%
Infr. contre l'intégrité physique	7	1	14,3%	6	85,7%
Armes et explosifs	4			4	100,0%
Infr. contre la sécurité publique	4			4	100,0%
Ivresse et alcool	4			4	100,0%
Criminalité informatique	3			3	100,0%
Dégradation de la propriété	3			3	100,0%
Environnement	3			3	100,0%
Hormones et dopage	2			2	100,0%
Infr. contre l'autorité publique	2			2	100,0%
Infr. contre la liberté individuelle	1			1	100,0%
Infr. contre les mœurs	1			1	100,0%
Législation sur les étrangers	1			1	100,0%
Protection de la jeunesse	1			1	100,0%
Registre de population	1			1	100,0%
Total	122	1	0,8%	121	99,2%



1.4. Nombre d'infractions selon l'âge des suspects identifiés (par figure criminelle)

Étant donné que, tant un suspect identifié mineur qu'un suspect identifié majeur peuvent être impliqués lors d'un même fait, il est possible que la somme des colonnes «Mineur» et «Majeur» soit supérieure à la valeur de la colonne «Total...»
(voir également la note méthodologique)

Anzagem

2023

FC Cambriolage

Figure criminelle / Âge	Nombre total de faits avec au moins 1 suspect identifié	Majeur	%
Cambriolage dans habitation	4	4	100,0%
Cambriolage dans bâtiment (total)	4	4	100,0%
Total	PA	PA	PA

FC Vol autre

Figure criminelle / Âge	Nombre total de faits avec au moins 1 suspect identifié	Majeur	%
Vol à main armée	1	1	100,0%
Vol dans ou sur un véhicule	4	4	100,0%
Vol à l'étalage	21	21	100,0%
Total	PA	PA	PA

FC Autre

Figure criminelle / Âge	Nombre total de faits avec au moins 1 suspect identifié	Majeur	%
Violence contre les métiers d'intérêt général	1	1	100,0%
Dégradation de voiture	2	2	100,0%
Rixe au couteau	1	1	100,0%
Total	PA	PA	PA

CRIMINALITE ENREGISTREE: SUSPECTS



PH Violence intrafamiliale (VIF)

Figure criminelle / Âge	Nombre total de faits avec au moins 1 suspect identifié	Mineur	%	Majeur	%
VIF: physique, dans le couple	3			3	100,0%
VIF: physique, envers des descendants	1			1	100,0%
VIF: physique, envers d'autres membres	1	1	100,0%		
VIF: psychique, dans le couple	1			1	100,0%
VIF: psychique, envers d'autres membres	1			1	100,0%
VIF: économique, dans le couple	1			1	100,0%
Total	PA	PA	PA	PA	PA

PH Hormones et dopage

Figure criminelle / Âge	Nombre total de faits avec au moins 1 suspect identifié	Majeur	%
Dopage humain	2	2	100,0%
Total	PA	PA	PA

PH Drogues

Figure criminelle / Âge	Nombre total de faits avec au moins 1 suspect identifié	Majeur	%
Vente de cocaïne	2	2	100,0%
Total	PA	PA	PA

PH Violence dans l'espace public

Figure criminelle / Âge	Nombre total de faits avec au moins 1 suspect identifié	Majeur	%
Violence physique (voie publique)	4	4	100,0%
Violence psychique (voie publique)	1	1	100,0%
Violence psychique (endroit accessible au public)	1	1	100,0%
Total	PA	PA	PA



Partie 2: Niveau SUSPECTS-FAIT (comptage du nombre de combinaisons suspect-fait)

2.1. Nombre de suspects-fait selon le sexe des suspects identifiés (TOP 5 des catégories principales)

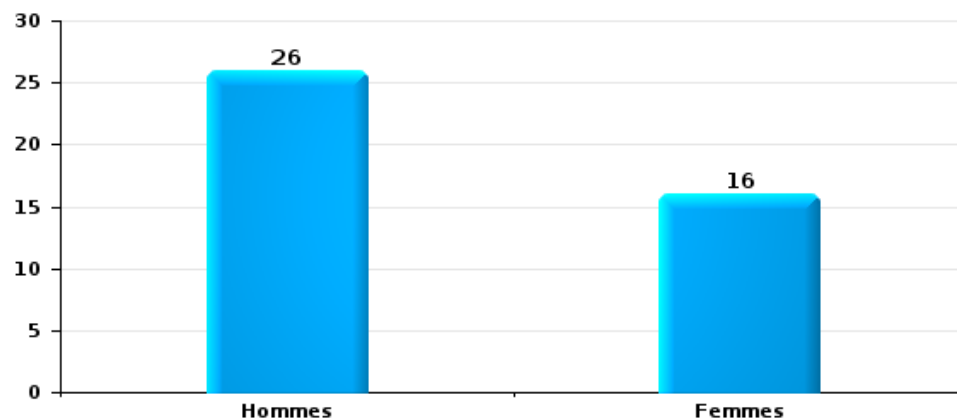
Lorsqu'un même suspect a commis plusieurs faits durant la période considérée, il est aussi comptabilisé plusieurs fois (voir également la note méthodologique)

Anzegem

2023

Vol et extorsion

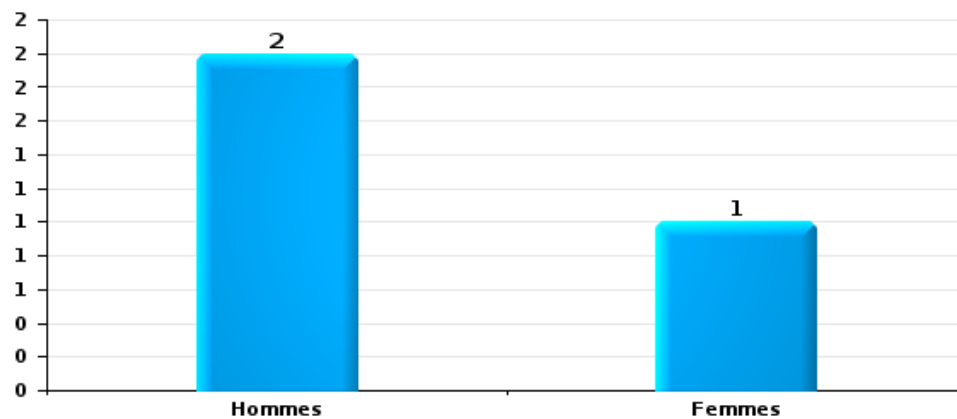
Nombre de suspects-fait selon le sexe





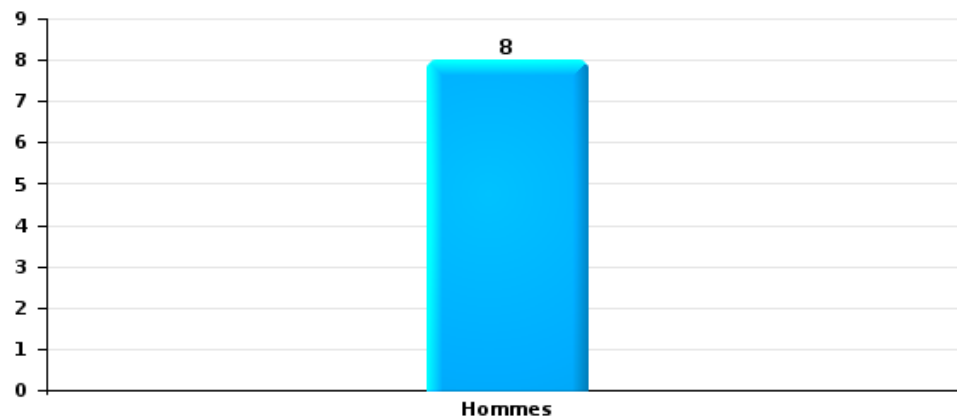
Dégradation de la propriété

Nombre de suspects-fait selon le sexe



Infr. contre l'intégrité physique

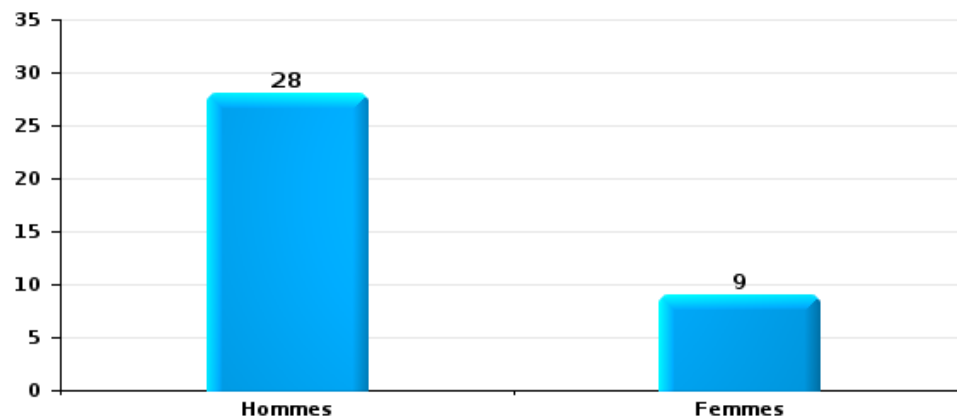
Nombre de suspects-fait selon le sexe





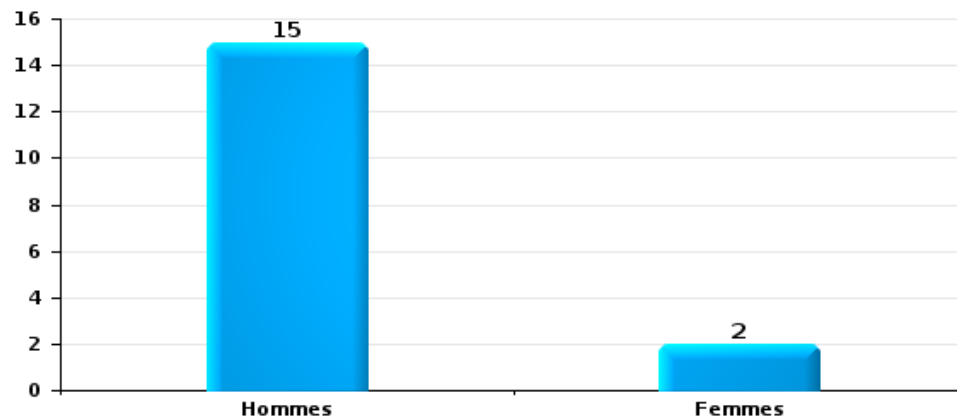
Drogues

Nombre de suspects-fait selon le sexe



Fraude

Nombre de suspects-fait selon le sexe





2.2. Nombre de suspects-fait selon le sexe des suspects identifiés (TOP 5 des figures criminelles)

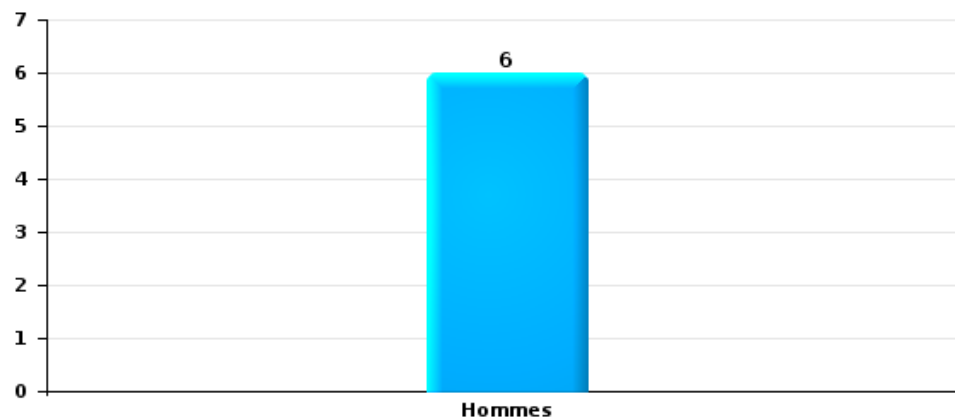
Lorsqu'un même suspect a commis plusieurs faits durant la période considérée, il est aussi comptabilisé plusieurs fois (voir également la note méthodologique)

Anzagem

2023

Cambriolage dans bâtiment (total)

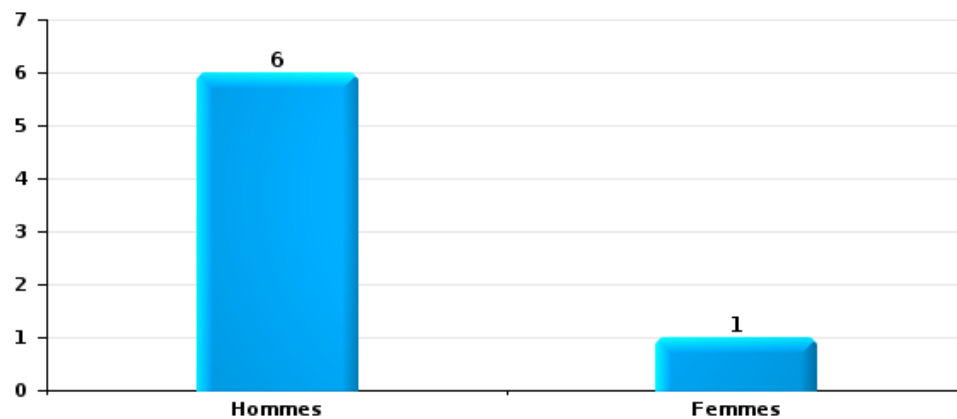
Nombre de suspects-fait selon le sexe





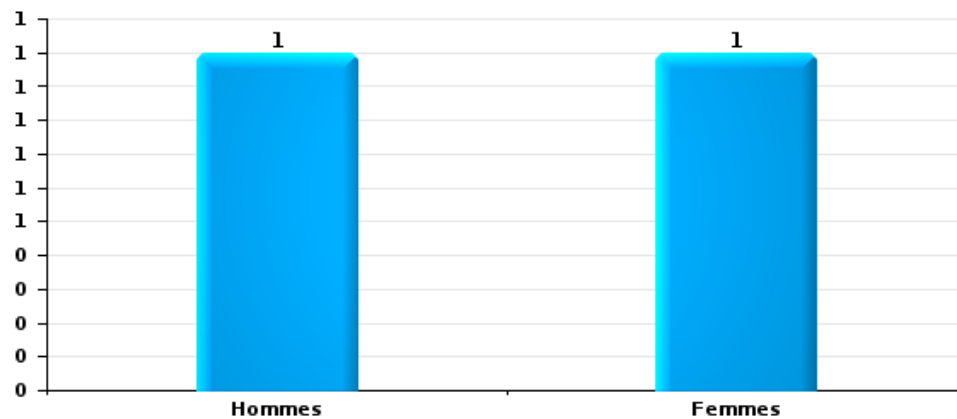
Vol dans ou sur un véhicule

Nombre de suspects-fait selon le sexe



Dégradation de voiture

Nombre de suspects-fait selon le sexe





2.3. Nombre de suspects-fait selon l'âge des suspects identifiés (TOP 5 des catégories principales)

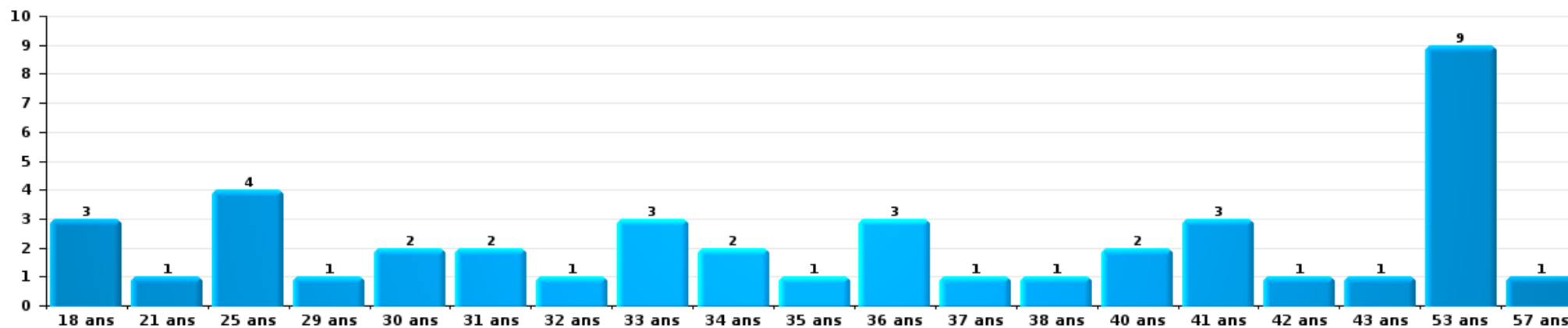
1) Lorsqu'un même suspect a commis plusieurs faits durant la période considérée, il est aussi comptabilisé plusieurs fois, qu'il ait le même âge ou non – 2) Les suspects au-dessous de 14 ans et à partir de 90 ans ne sont pas repris dans le tableau (voir également la note méthodologique)

Anzagem

2023

Vol et extorsion

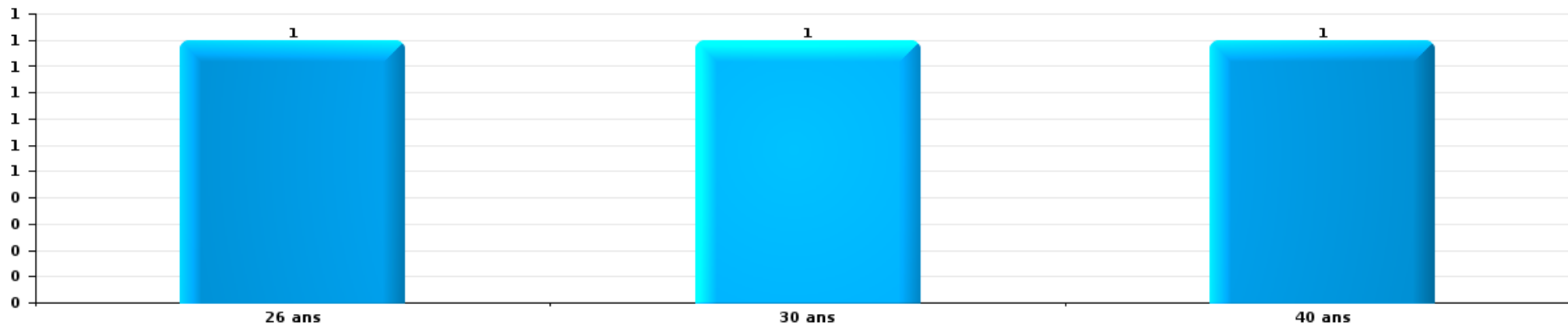
Nombre de suspects-fait par âge (chronologique)





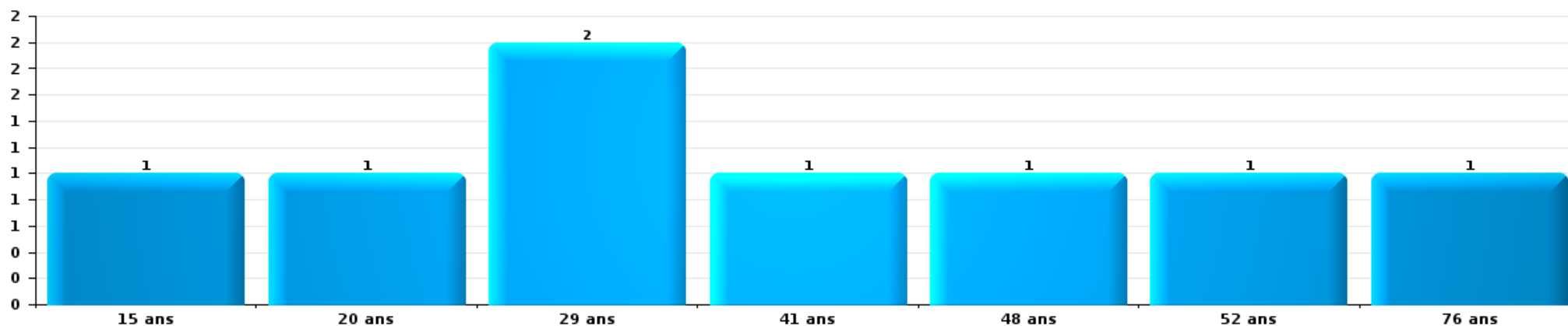
Dégradation de la propriété

Nombre de suspects-fait par âge (chronologique)



Infr. contre l'intégrité physique

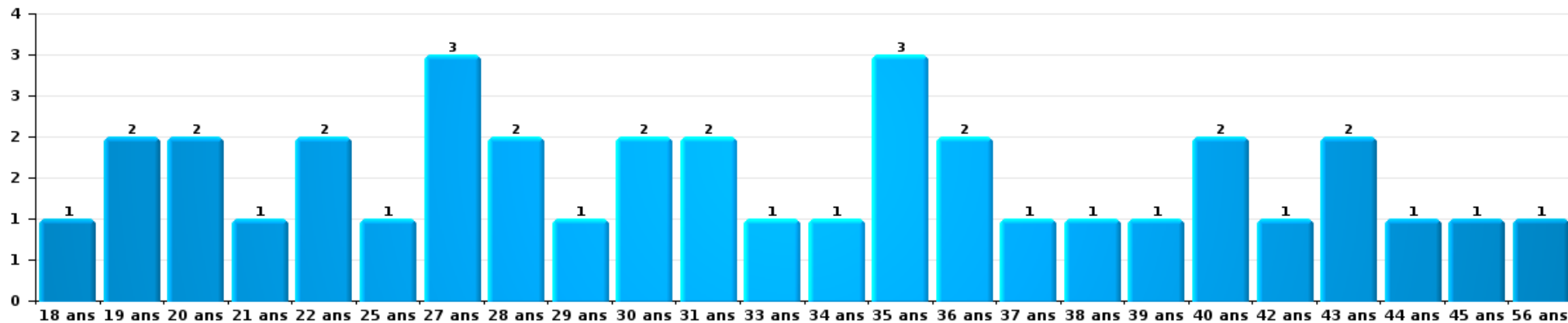
Nombre de suspects-fait par âge (chronologique)





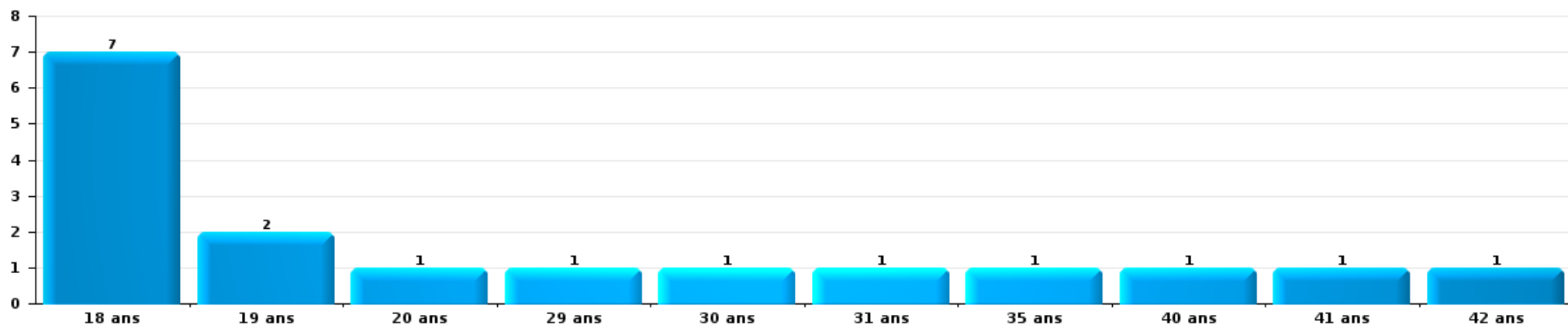
Drogues

Nombre de suspects-fait par âge (chronologique)



Fraude

Nombre de suspects-fait par âge (chronologique)





2.4. Nombre de suspects-fait selon l'âge des suspects identifiés (TOP 5 des figures criminelles)

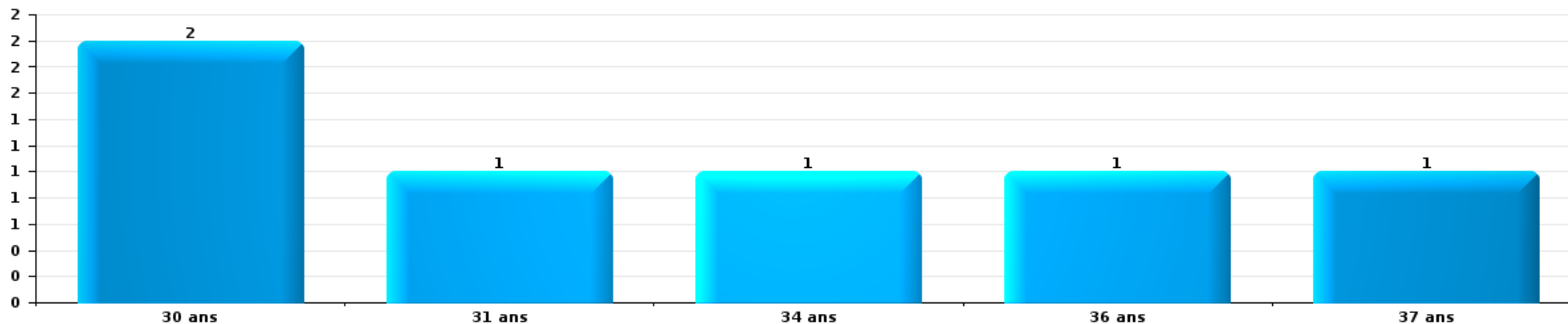
1) Lorsqu'un même suspect a commis plusieurs faits durant la période considérée, il est aussi comptabilisé plusieurs fois, qu'il ait le même âge ou non – 2) Les suspects au-dessous de 14 ans et à partir de 90 ans ne sont pas repris dans le tableau (voir également la note méthodologique)

Anzagem

2023

Cambrìolage dans bâtiment (total)

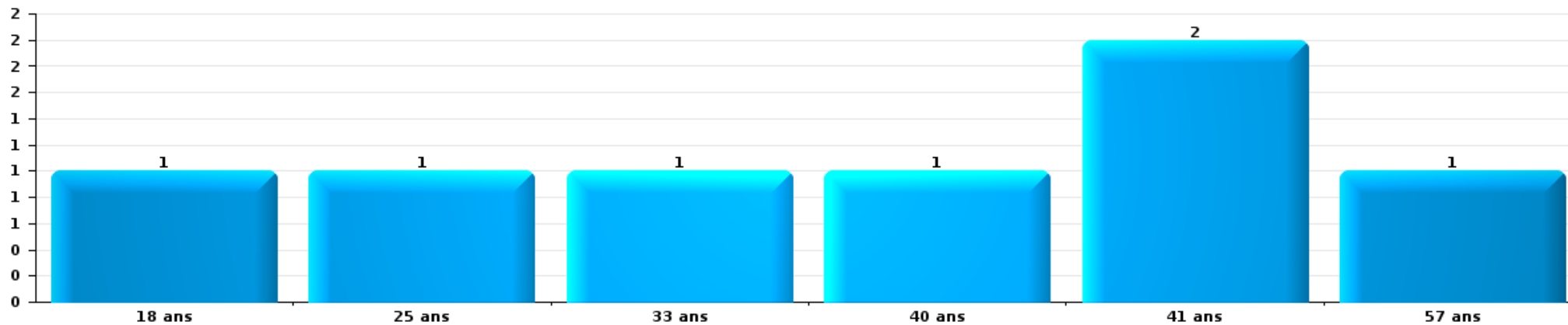
Nombre de suspects-fait par âge (chronologique)






Vol dans ou sur un véhicule

Nombre de suspects-fait par âge (chronologique)



Dégradation de voiture

Nombre de suspects-fait par âge (chronologique)



STATISTIQUES POLICIERES DE CRIMINALITE

LIEU DE PERPETRATION: COMMUNE

Anzegem

***ANNEXE I: DETAIL PAR CATEGORIE DE DELIT
CODE PENAL***

Infraction Code pénal

Infr. contre l'intégrité physique

			2000	2013	2014	2015	2016	2017	2018	2019	2020	2021	2022	2023
Assassinat	Autres	Acc.						1						
		Sous-total						1						
Meurtre	Autres	Tent.						1			1			1
		Sous-total						1			1			1
Coups et/ou blessures vol. en sphère familiale	Entre partenaires ou ex-partenaires	Acc.	3	5	8	12	11	12	8	9	16	6	7	8
	Lors d'un différend familial en général	Acc.	5											
	Par les parents envers un mineur	Acc.	1			1		1	1	1	1	4		3
	Envers les parents	Acc.	1	1	5	2	1	3	1	2	2	2	1	1
	Envers d'autres ascendants directs ou collatéraux	Acc.	1	1					1				1	
	Sous-total		11	7	13	15	12	16	11	12	19	12	9	12
Coups et/ou blessures vol. hors sphère familiale	Bagarres (=coups réciproques)	Acc.	3	5	4	2	1	2	3	2	5	1	8	4
	Coups envers fonctionnaire de police	Acc.			1			1						1
	Envers un mineur par une pers. ayant autorité	Acc.				1		1				1		
	Envers un mineur qualité de l'auteur inconnue	Acc.	1					1		1	1	1	1	1
	Envers pers. vulnérable (qualité auteur inconnue)	Acc.									1			
	Envers un mineur par cohabitant sans rel. Autorité	Acc.										1		
	Envers un arbitre de manifestation sportive	Acc.				1								
	Coups envers profession médicale	Acc.			1									
Non spécifié	Acc.	10	12	14	15	8	6	11	11	6	10	9	8	
	Sous-total		14	17	20	19	9	11	14	14	13	14	18	14
Autres infr. volontaires. c/ l'intégrité phys.	Administration substances nuisibles	Acc.								1				
	Entrave méchante à la circulation	Acc.	1			1			3	2		2	1	
	Voies de faits et violences légères	Acc.	2	1		1								
	Sous-total		3	1		2			3	3		2	1	
Infr. involontaires contre l'intégrité physique	Coups et/ou blessures involontaires	Acc.	1			1		2						
	Morsure de chien	Acc.		1		2	2		1		2		1	3
	Sous-total		1	1		3	2	2	1		2		1	3
	Total		29	26	33	37	25	31	29	29	35	28	29	30

Infr. contre la liberté individuelle

			2000	2013	2014	2015	2016	2017	2018	2019	2020	2021	2022	2023
Enlèvement de mineur ou personne vulnérable	Enlèvement parental	Acc.				1							1	
	Autre enlèvement	Acc.												1
		Tent.				1								
Sous-total						1	1						1	1
Détention par un particulier		Acc.											1	1
Sous-total													1	1
Total						1	1						2	2

Infr. contre les mœurs

			2000	2013	2014	2015	2016	2017	2018	2019	2020	2021	2022	2023
Viol n'ayant pas causé la mort	Victime < 10a	Acc.				1		2				1		
	Victime 10a - 14a	Acc.			1									
	Victime 14a - 16a	Acc.			1	1				1	2			
	Victime 16a - 18a	Acc.					1						2	
	Victime majeure	Acc.				1					3			
		Sous-total			2	3	1	2		1	5	1	2	
Viol n'ayant pas causé la mort (nvCPS)	Victime majeure	Acc.											3	1
		Sous-total											3	1
Attentat à la pudeur avec violence / menace	Victime < 16a	Acc.								1				
	Victime 16a - 18a	Tent.											1	
	Victime majeure	Acc.			1		2	1						
		Tent.	1											
		Sous-total	1		1		2	1		1			1	
Attentat à la pudeur sans violence / menace	Victime < 16a	Acc.	1	1	1				1		1	1		
	Victime 16a - 18a	Acc.							1					
	Victime âge inconnu	Acc.	1	1		1				1		1		
		Sous-total	2	2	1	2			2	1	1	2		
Attentat à la pudeur non spécifié		Tent.	1											
		Sous-total	1											
Atteinte intégrité sexuelle sans mort (nvCPS)	Victime < 16a	Acc.											1	
	Victime majeure	Acc.											1	
		Sous-total											2	
Pornographie infantine	Détention	Acc.		1			1				1			
	Distribution	Acc.						3	1		2	2		
	Non spécifié	Acc.						1						
		Sous-total		1			1	4	1		3	2		
Incitation à la débauche	Victime mineure	Acc.		1		1	3		1			1		
		Sous-total		1		1	3		1			1		
Outrage public aux bonnes mœurs	Actions (exhibitionnisme, etc.)	Acc.		1	2	1					3			
	Ecrits, images, objets	Acc.								1	1	1	1	
		Sous-total		1	2	1				1	4	1	1	
Voyeurisme	Observation/enregistrement de nudité ou intimité	Acc.										1		
	Diffusion enregistrement nudité ou intimité	Acc.									3			
		Sous-total									3	1		
Diffusion contenu caract. sex.-indéterminé (nvCPS)		Acc.												1
		Sous-total												1
Exploitation sexuelle mineurs-prostitution (nvCPS)	Incitation à la débauche/prostit. (nvCPS)	Acc.												1
		Sous-total												1

Infr. contre les mœurs

			2000	2013	2014	2015	2016	2017	2018	2019	2020	2021	2022	2023	
Images d'abus sexuels de mineurs (nvCPS)	Détention/acquisition images abus sexuels (nvCPS)	Acc.													1
		Sous-total													1
		Total	4	5	6	7	7	7	4	4	16	8	9	4	

Infr. contre autres valeurs morales et sentiments

			2000	2013	2014	2015	2016	2017	2018	2019	2020	2021	2022	2023
Harcèlement	Harcèlement par téléphone (OLD)	Acc.	2											
		Acc.	1	16	24	11	11	12	17	5	9	21	12	14
	Sous-total	3	16	24	11	11	12	17	5	9	21	12	14	
Violation de sépulture		Acc.	1	2		2	1							
		Sous-total	1	2		2	1							
Atteinte à l'honneur	Calomnie et diffamation	Acc.	2	2	3	2	7	5	4	3		6	5	4
	Déclaration calomnieuse	Acc.				1								
	Imputation calomnieuse	Acc.	1	2			1	1				2	1	
	Divulgateion méchante	Acc.	1					1						
	Injures (Délit)	Acc.	1	1	3	1	1	1		2	1			
	Non spécifié	Acc.					1							
		Sous-total	5	5	6	4	10	8	4	5	1	8	6	4
Vie privée	Intrusion de nuit	Acc.					1							
	Violation de domicile par un particulier	Acc.		3		2		2				2	1	1
	Violation du secret des lettres	Acc.						1						
		Sous-total		3		2		4				2	1	1
Tapage nocturne		Acc.	10		1	1	1		4	4		4	1	1
		Sous-total	10		1	1	1		4	4		4	1	1
Total			19	26	31	20	23	24	25	14	10	35	20	20

Infr. relative au statut juridique de l'enfant

			2000	2013	2014	2015	2016	2017	2018	2019	2020	2021	2022	2023
Non-représentation d'enfants	Par les parents	Acc.				2								
		Sous-total				2								
		Total				2								

Vol et extorsion

			2000	2013	2014	2015	2016	2017	2018	2019	2020	2021	2022	2023
Vol avec circ. aggr.	Avec violence	Acc.		3	3	2	3	1	1	1	1	2		1
		Tent.			1	2								
	Sans violence	Acc.	35	60	60	67	62	58	39	54	23	28	35	26
		Tent.	19	36	25	26	34	26	22	18	16	18	17	33
Sous-total			54	99	89	97	99	85	62	73	40	48	52	60
Vol sans circ. aggr.	Avec violence	Acc.			1	2	1			2	1		1	
	Sans violence, Vol à la tire	Acc.		5	4	2	3	1	3			2	3	1
	Sans violence, Vol d'usage	Acc.				1						1	1	
	Sans violence, Vol domestique	Acc.		5	1	2	4	5		5	1	2	1	4
		Tent.		1										
	Sans violence	Acc.	62	81	89	75	67	72	61	55	47	60	57	69
	Tent.	1	1	7	3	4	2	2	1	1	3	4	5	
Sous-total			63	93	102	85	79	80	66	63	50	68	67	79
Vol non spécifié		Acc.	13					1		1				
		Tent.	10											
	Sous-total	23					1		1					
Extorsion		Acc.						1	1	1	1	3	4	2
		Tent.					2	1	2	4	1		1	
	Sous-total					2	2	3	5	2	3	5	2	
Total			140	192	191	184	178	168	131	142	92	119	124	141

Fraude

		2000	2013	2014	2015	2016	2017	2018	2019	2020	2021	2022	2023	
Blanchiment d'argent	Acc.			1			1	1	1	7	1	3	6	
	Tent.									1				
	Sous-total			1			1	1	1	8	1	3	6	
Recel	Recel simple	Acc.			1									
	Recel qualifié	Acc.												
	Sous-total	1			1									
Grivèlerie	Carburant / lubrifiant	Acc.	1		1	1		1	1	1				
	Boissons et aliments	Acc.										1		
	Voiture de location	Acc.		1		1	1					1		
	Sous-total		1	1	1	2	1	1	1	1		2		
Détournement et destruction frauduleuse	Cel frauduleux	Acc.			1	1		1				2	2	
	D'objets saisis	Acc.	1						1				1	
	Non spécifié	Acc.	1	1	1	1				1		2		
	Sous-total	1	2	1	2	2		1	1	1		4	3	
Escroquerie	Fraude par internet	Acc.	29	4	11	16	18	16	34	30	31	33	43	
		Tent.		3	4	2	6	7	5	1	2	2	1	
	Escroquerie sans internet	Acc.	7	9	7	4	6	7	6	2	5	6	3	
		Tent.		3	3	1				1		2		
	Sous-total	3	36	19	25	23	30	30	45	34	38	43	47	
Tromperie	Marchandises vendues / travail fourni	Acc.												
	Sous-total	1												
Abus de confiance et infr. apparentées	Abus de confiance	Acc.	2	3	5	4	4	5	9	8	2	3	4	
	Abus des faiblesses	Acc.		1	1					1				
	Sous-total	6	2	4	6	4	4	5	9	9	2	3	4	
Abus de biens sociaux	Non spécifié	Acc.			1									
	Sous-total				1									
Infr. liées à l'insolvabilité	Par le débiteur	Acc.	2											
	Non spécifié	Acc.		1		1	2	1	1		1			
	Sous-total	1	2	1		1	2	1	1		1			
Chèques sans provision		Acc.												
	Sous-total	1												
		Total	14	43	27	36	32	38	39	58	53	42	55	60

Dégradation de la propriété

			2000	2013	2014	2015	2016	2017	2018	2019	2020	2021	2022	2023
Incendie volontaire	Dans lieu habité (de jour)	Acc.											1	
	Dans lieu habité (de nuit)	Acc.								1				
	Dans un autre lieu (de jour)	Acc.	1		1		1	1			1			1
	Dans un autre lieu (de nuit)	Acc.	3			1								
		Sous-total	4		1	1	1	1		1	1		1	1
Incendie involontaire		Acc.	4	12	5	6	14	4	4	8	3	4	3	2
		Sous-total	4	12	5	6	14	4	4	8	3	4	3	2
Destruction, dénaturation, dégradation	Avec circ. aggr.	Acc.	1							1	1			
	Destruction de biens agricoles	Acc.							1					
	Non spécifié	Tent.	2											
		Sous-total	3						1	1	1			
Vandalisme	Sur véhicules	Acc.	10	18	18	16	16	20	9	14	12	14	13	7
	Sur autres biens mobiliers	Acc.	9	10	4	5	3		4	2	1	1		4
	Graffitis	Acc.		1				1			2	1	1	4
	Autres détériorations sur biens immobiliers	Acc.	5	17	14	23	24	28	20	14	15	23	20	12
	Dégradation de clôture	Tent.										1		
		Acc.		1			2					1	1	
		Sous-total	24	47	36	44	45	49	33	30	30	41	35	27
		Total	35	59	42	51	60	54	38	40	35	45	39	30

Infr. contre la sécurité publique

			2000	2013	2014	2015	2016	2017	2018	2019	2020	2021	2022	2023
Organisation criminelle	Acc.											1		
	Sous-total											1		
Association de malfaiteurs	Acc.										2	1		1
	Sous-total										2	1		1
Evasion de prisonniers	Non-respect surveillance électronique	Acc.				1	2	1					1	
	Sous-total				1	2	1						1	
Menaces	Menace d'attentat	Acc.		2		2						1		
	Verbales	Acc.	3	11	2	8	9	9	3	5	6	7	8	2
	Ecrites	Acc.		5	2	3	9	2	1	3	6	3	3	2
	Par gestes, emblèmes	Acc.	1	4	1	7	1	5	2	4	3	3		1
	Alerte à la bombe	Acc.									1			
	Non spécifié	Acc.	1	2										
	Sous-total		5	24	5	20	19	16	6	12	16	14	11	5
	Total		5	24	5	21	21	17	6	12	18	16	12	6

Infr. contre l'autorité publique

			2000	2013	2014	2015	2016	2017	2018	2019	2020	2021	2022	2023
Rébellion	Rébellion armée	Acc.	1			1		1			1	2	1	
	Rébellion non armée	Acc.	1		2			2		4	2	2	2	2
		Sous-total	2		2	1		3		4	3	4	3	2
Outrages		Acc.			1	1								1
		Sous-total			1	1								1
Autres infractions	Bris de scellés	Acc.								1				
	Industrie, commerce et enchères publiques	Acc.										1		
		Sous-total								1		1		
		Total	2		3	2		3		5	3	5	4	2

Infr. contre la foi publique

			2000	2013	2014	2015	2016	2017	2018	2019	2020	2021	2022	2023
Faux en écritures	Faux en écritures	Acc.	4	3	1	1	3		1	3	2	4	1	1
		Tent.										1		
	Usage de faux en écrit. et écrit. falsifiées	Acc.		1	1					1				
		Sous-total	4	4	2	1	3		1	4	2	5	1	1
Usurpation	De fonctions	Acc.	1	1		1	1			1	2			
	De nom	Acc.			1	2	1		2	1	6	5	4	4
		Sous-total	1	1	1	3	2		2	2	8	5	4	4
Contrefaçon / falsification	Contrefaçon	Acc.			3					1	1			2
		Sous-total			3					1	1			2
Fausses monnaies	Emission	Acc.					2						1	
		Tent.					1							
	Autres	Tent.			1									
		Sous-total			1	3							1	
Faux en justice	Fausses déclarations	Acc.			1	1	2			1				
		Sous-total			1	1	2			1				
		Total	5	5	7	6	10		3	8	11	10	6	7



Anzagem

Infraction Code pénal

Infr. contre la famille

	2000	2013	2014	2015	2016	2017	2018	2019	2020	2021	2022	2023
Abandon de famille Acc.											1	
Sous-total											1	
Refus du droit aux relations personnelles Acc.	26	20	15	11	8	6	3	8	7	13	6	19
Sous-total	26	20	15	11	8	6	3	8	7	13	6	19
Non-acquittement pension alimentaire Acc.	2		1	1				1	1			1
Sous-total	2		1	1				1	1			1
Mariage forcé Acc.										1		
Sous-total										1		
Total	28	20	16	12	8	6	3	9	8	14	7	20

Criminalité informatique

	2000	2013	2014	2015	2016	2017	2018	2019	2020	2021	2022	2023
Hacking Acc.		1	1	1	3	5	5	4	5	4	8	7
Tent.								1				
Sous-total		1	1	1	3	5	5	5	5	4	8	7
Faux en informatique Acc.		1					1			5	1	3
Sous-total		1					1			5	1	3
Fraude informatique Acc.		5	7	3	2	5	3	5	37	48	65	46
Tent.		1		1					2	4	6	
Sous-total		6	7	4	2	5	3	5	39	52	71	46
Sabotage Acc.		5			1	1						
Sous-total		5			1	1						
Total		13	8	5	6	11	9	10	44	61	80	56



Exercice illégal de l'autorité publique

		2000	2013	2014	2015	2016	2017	2018	2019	2020	2021	2022	2023
Prise d'intérêt	Acc.										1		
	Sous-total										1		
	Total										1		

Marchand de sommeil

		2000	2013	2014	2015	2016	2017	2018	2019	2020	2021	2022	2023
Sans circ. aggr.	Acc.												2
	Sous-total												2
	Total												2

Traite des êtres humains

		2000	2013	2014	2015	2016	2017	2018	2019	2020	2021	2022	2023
Exploitation économique	Acc.									1	1		
	Sous-total									1	1		
	Total									1	1		

Contravention Code pénal

		2000	2013	2014	2015	2016	2017	2018	2019	2020	2021	2022	2023
Injures (Contravention)	Acc.	1											
	Sous-total	1											
Autres contraventions CP	Acc.	3		1									
	Sous-total	3		1									
	Total	4		1									

STATISTIQUES POLICIERES DE CRIMINALITE

LIEU DE PERPETRATION: COMMUNE

Anzagem

***ANNEXE II: DETAIL PAR CATEGORIE DE DELIT
LOIS SPECIALES***



Anzagem

Infraction Lois spéciales

Drogues

			2000	2013	2014	2015	2016	2017	2018	2019	2020	2021	2022	2023
Détention		Acc.	7	9	3	12	7	21	11	36	20	32	19	30
		Sous-total	7	9	3	12	7	21	11	36	20	32	19	30
Usage	Usage en groupe	Acc.	1											
	Usage individuel	Acc.	6											
		Tent.	2											
	Faciliter l'usage	Acc.			1	1					2	1		
	Désordre, scandale ou danger dans un espace public	Acc.								1			1	1
		Sous-total	9		1	1				1	2	1	1	1
Importation et exportation		Acc.		1										
		Sous-total		1										
Fabrication		Acc.		3	2	4	3	3	1	1	2	5	3	
		Sous-total		3	2	4	3	3	1	1	2	5	3	
Commerce		Acc.	6	1	4	5	2	7	2	6	6	5	7	5
		Sous-total	6	1	4	5	2	7	2	6	6	5	7	5
Autres		Acc.				3								
		Sous-total				3								
		Total	22	14	10	25	12	31	14	44	30	43	30	36



Législation sur les étrangers

			2000	2013	2014	2015	2016	2017	2018	2019	2020	2021	2022	2023
Transmigration illégale	Mariages simulés/blancs sans récompense/contrainte	Acc.		2	1		1						1	1
	Cohab. légale de complais. sans récompense/contr.	Acc.									1			
	Accès au territoire	Acc.		1				10			2		2	
	Séjour	Acc.		1		1	2	3	13	5	11	3	2	5
	Pas de port de documents d'identité ou de voyage	Acc.				1								
	Inscription au registre des étrangers	Acc.		1		2								
		Sous-total		5	1	4	3	13	13	7	12	5	3	6
Trafic d'êtres humains		Acc.					1							
		Sous-total					1							
Non spécifié		Acc.	1											
		Sous-total	1											
Autres		Acc.									1			
		Sous-total									1			
		Total	1	5	1	4	4	13	13	7	13	5	3	6



Environnement

			2000	2013	2014	2015	2016	2017	2018	2019	2020	2021	2022	2023
Déchets	Déchets par professionnel	Acc.			1		1	1	2	2	1		1	
	Déchets par particulier	Acc.		9	14	9	7	3	2	4	4	5		1
	Déchets par personne indéterminée	Acc.	2											
	Déchets: permis/autorisation	Acc.				1								
	Sous-total		2	9	15	10	8	4	4	6	5	5	1	1
Autres que déchets	Urbanisme	Acc.		1	4	8	4	2			4	1	2	4
	Bruit	Acc.		8	2	1	1	4	1					
	Pollution de l'eau	Acc.	1		1	2	1					2		1
	Pollution de l'air	Acc.									1			
	Pollution du sol	Acc.				1	1							
	Autres nuisances en matière d'environnement	Acc.	3										1	
	Sous-total		4	9	7	12	7	6	1		5	3	3	5
Biodiversité / Faune et flore	Bien-être animal	Acc.	1	2	3	1	2		1	1	3	2	4	3
	Protection de la nature	Acc.		1	1									
	Destruction d'animaux	Acc.			1		1							
	Sous-total		1	3	5	1	2	1	1	1	3	2	4	3
Non spécifié		Acc.	1											
	Sous-total		1											
	Total		8	21	27	23	17	11	6	7	13	10	8	9



Armes et explosifs

			2000	2013	2014	2015	2016	2017	2018	2019	2020	2021	2022	2023
Détention illégale	Arme à feu	Acc.		8	1	2	1	1	1	7	3	5	2	1
	Arme blanche ou non à feu	Acc.		1		1	1		5	1	1	4		2
	Munition	Acc.									1	1	1	
		Sous-total		9	1	3	2	1	6	8	5	10	3	3
Port / transport illégal	Arme à feu	Acc.				1								1
	Arme blanche ou non à feu	Acc.		2		1			2	3	3	1	1	1
	Non spécifié	Acc.	1											
		Sous-total	1	2		2			2	3	3	1	1	2
Commerce illégal	Arme à feu	Acc.								1				
		Sous-total								1				
Fabrication / réparation illégale	Arme blanche ou non à feu	Acc.				1								
		Sous-total				1								
Autre	Mesures de sécurité	Acc.		1										
	Stockage	Acc.											1	
	Non spécifié	Acc.	1											
		Sous-total	1	1									1	
		Total	2	12	1	6	2	1	8	12	8	11	5	5

Protection de la personne

			2000	2013	2014	2015	2016	2017	2018	2019	2020	2021	2022	2023
Discrimination	Racisme et xénophobie	Acc.								1				
	Fondée sur son orientation sexuelle (homophobie)	Acc.		1										
		Sous-total		1							1			
Protection de la vie privée		Acc.		1			1					1		
		Sous-total		1			1					1		
Caméras de surveillance		Acc.									1			
		Sous-total									1			
		Total		2			1			1	1	1		



Anzagem

Infraction Lois spéciales

Hormones et dopage

		2000	2013	2014	2015	2016	2017	2018	2019	2020	2021	2022	2023
Détention	Acc.		1			1	1		1	1			2
	Sous-total:		1			1	1		1	1			2
Usage	Acc.								1				
	Sous-total:								1				
	Total:		1			1	1		2	1			2

Protection de la jeunesse

		2000	2013	2014	2015	2016	2017	2018	2019	2020	2021	2022	2023
Législation sur l'obligation scolaire	Acc.			1	2			1	2		1	1	
	Sous-total:			1	2			1	2		1	1	
Législation sur la protection de la jeunesse	Acc.	2	6	11	4	7	6	9	12	16	25	15	31
	Sous-total:	2	6	11	4	7	6	9	12	16	25	15	31
	Total:	2	6	12	6	7	6	10	14	16	26	16	31



Code pénal social

		2000	2013	2014	2015	2016	2017	2018	2019	2020	2021	2022	2023
Harcèlement au travail	Acc.				2	1	1						
	Sous-total:				2	1	1						
Rémunération et autres avantages patrimoniaux	Acc.								1				
	Sous-total:								1				
Fraude sociale aux cotisations (travail au noir)	Acc.		1	1				1			1	1	
	Sous-total:		1	1				1			1	1	
Surveillance et contrôle	Acc.											1	
	Sous-total:											1	
Sécurité sociale	Acc.				1								
	Sous-total:				1								
Infr. contre foi publique en droit pénal social	Acc.			1									
	Sous-total:			1									
Escroquerie en droit pénal social	Acc.		1					1	1			2	1
	Sous-total:		1					1	1			2	1
Autres	Acc.							2					
	Sous-total:							2					
	Total:		2	1	3	2	1	4	2		1	4	1

Ivresse et alcool

		2000	2013	2014	2015	2016	2017	2018	2019	2020	2021	2022	2023
Ivresse publique	Acc.	1	3	4	3	2	4	4	6	2	3	5	4
	Sous-total:	1	3	4	3	2	4	4	6	2	3	5	4
	Total:	1	3	4	3	2	4	4	6	2	3	5	4

Registre de population

		2000	2013	2014	2015	2016	2017	2018	2019	2020	2021	2022	2023
	Acc.		7	4	18	8	6	16	12	15	6	3	1
	Sous-total:		7	4	18	8	6	16	12	15	6	3	1
	Total:		7	4	18	8	6	16	12	15	6	3	1



Carte d'identité

		2000	2013	2014	2015	2016	2017	2018	2019	2020	2021	2022	2023
Pas en possession	Acc.			1			1						
	Sous-total:			1			1						
Non spécifié	Acc.		1										
	Sous-total:		1										
Autres	Acc.				1								
	Sous-total:				1								
	Total:		1	1	1		1						

Santé publique

		2000	2013	2014	2015	2016	2017	2018	2019	2020	2021	2022	2023
Politique de la santé	Acc.									1			
	Sous-total:									1			
Refus ou négligence respect mesures	Acc.									40	14		
	Sous-total:									40	14		
Autres	Acc.	1	1							16			
	Sous-total:	1	1							16			
	Total:	1	1							57	14		



Travail

		2000	2013	2014	2015	2016	2017	2018	2019	2020	2021	2022	2023
Règlement général protection du travail	Acc.			1									
	Sous-total:			1									
Commerce ambulant	Acc.											2	
	Sous-total:											2	
Fraude sociale aux cotisations (travail au noir)	Acc.	1							1		1		
	Sous-total:	1							1		1		
Non spécifié	Acc.			1					1				
	Sous-total:			1					1				
Autres	Acc.		1		1	1			2				
	Sous-total:		1		1	1			2				
	Total:	1	1	1	1	1			4		1	2	

Protection des revenus publics

		2000	2013	2014	2015	2016	2017	2018	2019	2020	2021	2022	2023
Taxe de circulation / TMC	Acc.				1	2	2						
	Sous-total:				1	2	2						
Fraude sociale aux allocations	Acc.									1			
	Sous-total:									1			
Fraude TVA	Acc.		1										
	Sous-total:		1										
Fraude fiscale - impôts sur le revenu	Acc.		1			1	1						
	Sous-total:		1			1	1						
Non spécifié	Acc.										1		
	Sous-total:										1		
	Total:		2		1	3	3			1	1		



Législation économique

		2000	2013	2014	2015	2016	2017	2018	2019	2020	2021	2022	2023
Autres	Acc.					1							
	Sous-total:					1							
	Total:					1							

Pratiques commerciales

		2000	2013	2014	2015	2016	2017	2018	2019	2020	2021	2022	2023
Autres	Acc.	1			1	2	3	1	1				
	Sous-total:	1			1	2	3	1	1				
	Total:	1			1	2	3	1	1				

Autres lois spéciales

		2000	2013	2014	2015	2016	2017	2018	2019	2020	2021	2022	2023
Transport	Acc.											1	
	Sous-total:											1	
Prévention: incendies, explosions, accidents	Acc.									2			
	Sous-total:									2			
Loteries et jeux de hasard	Acc.	1											
	Sous-total:	1											
Dégradation involontaire câbles télécommunication	Acc.			9	4						2	6	4
	Sous-total:			9	4						2	6	4
Infractions Loi police chemins de fer	Acc.					1				2			
	Sous-total:					1				2			
Autres	Acc.	1	1										
	Sous-total:	1	1										
	Total:	2	1	9	4	1	2			4	2	7	4

STATISTIQUES POLICIERES DE CRIMINALITE

LIEU DE PERPETRATION: COMMUNE

Anzegem

***ANNEXE III: DETAIL
FIGURES CRIMINELLES / PHENOMENES***



Anzegem

FC Vol moyen de transport

		2000	2013	2014	2015	2016	2017	2018	2019	2020	2021	2022	2023
Vol de voiture	Acc.	4	5	4	3	4	2	2		1		1	1
	Tent.		2	2	1		1				2		
	Total	4	7	6	4	4	3	2		1	2	1	1
Vol de moto	Acc.		1	2		1	1				1		
	Total		1	2		1	1				1		
Homejacking	Acc.			1									
	Total			1									
Vol dans les garages	Acc.	3	3	2	1		1	1					
	Total	3	3	2	1		1	1					
Vol de vélomoteur	Acc.	9	4		1		1				1	2	
	Tent.	1											
	Total	10	4		1		1				1	2	
Vol de vélo	Acc.	10	15	23	20	27	18	16	12	19	15	12	16
	Total	10	15	23	20	27	18	16	12	19	15	12	16



FC Cambriolage

		2000	2013	2014	2015	2016	2017	2018	2019	2020	2021	2022	2023
Cambriolage dans habitation	Acc.	14	43	36	21	33	21	22	23	10	17	19	17
	Tent.	17	24	21	16	20	17	14	8	4	14	13	19
	Total	31	67	57	37	53	38	36	31	14	31	32	36
Cambriolage ds entreprise ou commerce	Acc.	14	8	9	10	14	14	3	5	1	4	3	
	Tent.	6	7		6	6	2	1	3	7			4
	Total	20	15	9	16	20	16	4	8	8	4	3	4
Cambriolage ds service public ou bâtiment administ	Acc.		3		10	3	2		1	2	2		3
	Tent.						3	1	1	2			3
	Total		3		10	3	5	1	2	4	2		6
Cambriolage dans bâtiment (total)	Acc.	28	54	45	41	48	37	25	29	13	23	22	20
	Tent.	23	31	21	22	26	22	16	12	13	14	13	26
	Total	51	85	66	63	74	59	41	41	26	37	35	46

FC Vol autre

		2000	2013	2014	2015	2016	2017	2018	2019	2020	2021	2022	2023
Vol à main armée	Acc.		2					1		1	3		1
	Tent.				1								
	Total		2		1			1		1	3		1
Vol avec violence sans arme	Acc.	1	2	4	4	4	1	1	4	2	2	5	3
	Tent.			1	3		1	2	4	1		1	
	Total	1	2	5	7	4	2	3	8	3	2	6	3
Vol dans ou sur un véhicule	Acc.	18	13	19	25	13	12	8	20	9	5	11	5
	Tent.	2	2	2	4	3	2	3	2		1	1	4
	Total	20	15	21	29	16	14	11	22	9	6	12	9
Vol d'armes et explosifs	Acc.	1	1	1		3							1
	Tent.												
	Total	1	1	1		3							1
Vol à l'arraché	Acc.	2	3	4		1		1	1		2	2	
	Tent.												
	Total	2	3	4		1		1	1		2	2	



FC Vol autre

		2000	2013	2014	2015	2016	2017	2018	2019	2020	2021	2022	2023
Vol à la tire	Acc.		5	4	2	3	1	3			2	3	1
	Total		5	4	2	3	1	3			2	3	1
Vol à l'étalage	Acc.	4	10	15	7	11	8	5	14	5	13	12	32
	Tent.			1	1								2
	Total	4	10	16	8	11	8	5	14	5	13	12	34
Vol par ruse	Acc.	1	2	2	1	3		2	2		1		
	Tent.				1				1				
	Total	1	2	2	2	3		2	3		1		
Vol de métaux	Acc.		1	3	4	1		4		1	4		
	Total		1	3	4	1		4		1	4		
Vol sur les chantiers	Acc.	2	2	2	4		4	3	4	3	1	4	2
	Tent.							1					
	Total	2	2	2	4		4	4	4	3	1	4	2
Home-invasion	Acc.		1										
	Total		1										
Vol d'animaux	Acc.	1		2			1				1		1
	Total	1		2			1				1		1
Vol de cargaison	Acc.								1				
	Total								1				



Criminalité ICT

		2000	2013	2014	2015	2016	2017	2018	2019	2020	2021	2022	2023
Fraude de cartes de paiements	Acc.		1	3	1	2	2	1		1			2
	Total		1	3	1	2	2	1		1			2
Phishing	Acc.						1		2	7	14	16	2
	Tent.											1	
	Total						1		2	7	14	17	2
Ransomware	Acc.						1		1			1	
	Total						1		1			1	
Skimming	Acc.							1					
	Total							1					

FC Autre

		2000	2013	2014	2015	2016	2017	2018	2019	2020	2021	2022	2023
Violence contre les métiers d'intérêt général	Acc.			2			1						1
	Total			2			1						1
Graffiti	Acc.		1				1			3	1	1	4
	Total		1				1			3	1	1	4
Dégradation de voiture	Acc.		18	16	15	15	23	8	14	10	14	11	8
	Total		18	16	15	15	23	8	14	10	14	11	8
Rixe au couteau	Acc.			1						2		1	
	Tent.												1
	Total			1						2		1	1



PH Violence intrafamiliale (VIF)

		2000	2013	2014	2015	2016	2017	2018	2019	2020	2021	2022	2023
VIF: physique, dans le couple	Acc.	3	5	8	13	11	13	8	9	17	6	9	9
	Tent.												1
	Total	3	5	8	13	11	13	8	9	17	6	9	10
VIF: physique, envers des descendants	Acc.	1	1		2		2	1	1	2	5	1	4
	Total	1	1		2		2	1	1	2	5	1	4
VIF: physique, envers d'autres membres	Acc.	7	2	5	2	1	3	3	2	2	3	3	1
	Total	7	2	5	2	1	3	3	2	2	3	3	1
VIF: sexuelle, dans le couple	Acc.					1							
	Total					1							
VIF: sexuelle, envers des descendants	Acc.	1			1	1				1	2		
	Total	1			1	1				1	2		
VIF: sexuelle, envers d'autres membres	Acc.			1									
	Total			1									
VIF: psychique, dans le couple	Acc.	26	21	16	14	8	8	3	11	8	15	7	20
	Total	26	21	16	14	8	8	3	11	8	15	7	20
VIF: psychique, envers des descendants	Acc.					1	2		1		1		
	Total					1	2		1		1		
VIF: psychique, envers d'autres membres	Acc.		1		1		3	1	1				1
	Total		1		1		3	1	1				1
VIF: économique, dans le couple	Acc.									1	1	2	1
	Total									1	1	2	1
VIF: économique, envers d'autres membres	Acc.	3		2	1				1	1	1	1	1
	Tent.	1											
	Total	4		2	1				1	1	1	1	1



PH Hormones et dopage

		2000	2013	2014	2015	2016	2017	2018	2019	2020	2021	2022	2023
Dopage humain	Acc.		1			1	1		2	1			2
	Total		1			1	1		2	1			2
Engraissement illégal	Acc.								1				
	Total								1				

PH Drogues

		2000	2013	2014	2015	2016	2017	2018	2019	2020	2021	2022	2023
Vente de cocaïne	Acc.		1		1		2		1	3	1	3	3
	Total		1		1		2		1	3	1	3	3
Production de drogues synthétiques	Acc.			1							1	1	
	Total			1							1	1	
Import-export de drogues synthétiques	Acc.		1										
	Total		1										
Vente de drogues synthétiques	Acc.	2		1			1	1	1	1	4		1
	Total	2		1			1	1	1	1	4		1
Production de cannabis (culture)	Acc.			1		3	2		1	1	3		
	Total			1		3	2		1	1	3		
Vente de cannabis en grande quantité	Acc.				3				1				
	Total				3				1				
Vente-traffic d'héroïne	Acc.								1	1	1	1	
	Total								1	1	1	1	

PH Trafic d'armes

		2000	2013	2014	2015	2016	2017	2018	2019	2020	2021	2022	2023
Commerce et production d'arme à feu et mun.	Acc.								1				
	Total								1				
Commerce et production d'arme non à feu	Acc.				1								
	Total				1								



PH Traite des êtres humains

		2000	2013	2014	2015	2016	2017	2018	2019	2020	2021	2022	2023
TEH - exploitation économique	Acc.									1	1		
	Total									1	1		
TEH - exploitation sexuelle	Acc.												1
	Total												1

PH Violence dans l'espace public

		2000	2013	2014	2015	2016	2017	2018	2019	2020	2021	2022	2023
Violence physique (transport public)	Acc.				1					1		1	
	Total				1					1		1	
Violence physique (voie publique)	Acc.	1	7	6	7	4	4	8	3	7	7	7	5
	Tent.				1	1							
	Total	1	7	6	7	5	5	8	3	7	7	7	5
Violence physique (autre endroit public)	Acc.	1					2						2
	Total	1					2						2
Violence physique (endroit accessible au public)	Acc.	6	2	5	3	1		4	4	2		3	2
	Total	6	2	5	3	1		4	4	2		3	2
Violence sexuelle (voie publique)	Acc.		1		2					3		1	
	Tent.	2											
	Total	2	1		2					3		1	
Violence sexuelle (autre endroit public)	Acc.		1	1									
	Total		1	1									
Violence sexuelle (endroit accessible au public)	Acc.			1					1			2	1
	Tent.											1	
	Total			1					1			3	1
Violence psychique (transport public)	Acc.				1								
	Total				1								
Violence psychique (voie publique)	Acc.	1	5	7	8	9	2	7	5	9	2	3	6
	Total	1	5	7	8	9	2	7	5	9	2	3	6



PH Violence dans l'espace public

		2000	2013	2014	2015	2016	2017	2018	2019	2020	2021	2022	2023
Violence psychique (autre endroit public)	Acc.			2		1				2			
	Total			2		1				2			
Violence psychique (endroit accessible au public)	Acc.		2	1	2	2	7	1	3	3	7	1	3
	Total		2	1	2	2	7	1	3	3	7	1	3
Vol à main armée (voie publique)	Acc.										1		
	Total										1		
Vol à main armée (endroit accessible au public)	Acc.							1					
	Total							1					
Vol avec violence sans arme (voie publique)	Acc.				1	1			1	1			
	Tent.			1					1				
	Total			1	1	1			2	1			
Vol avec violence sans arme (endr. acces. au pub.)	Acc.	1	2	2	1	3	1		2			1	
	Total	1	2	2	1	3	1		2			1	

PH Autre

		2000	2013	2014	2015	2016	2017	2018	2019	2020	2021	2022	2023
Faux policiers	Acc.					1							
	Total					1							
Cyberharcèlement	Acc.	2	5	7	4	6	2	3	1	2	2		
	Total	2	5	7	4	6	2	3	1	2	2		
Fraude à l'identité	Acc.	1	6	8	6	7	7	11	17	16	8	5	6
	Tent.			2	3		2	1	1	1		1	
	Total	1	6	10	9	7	9	12	18	17	8	6	6

STATISTIQUES POLICIERES DE CRIMINALITE

LIEU DE PERPETRATION: COMMUNE

Anzegem

***ANNEXE IV: FAITS ENREGISTRES
NON CRIMINELS***



Anzagem

Faits non criminels

Maladies / Décès / Disparition

	2000	2013	2014	2015	2016	2017	2018	2019	2020	2021	2022	2023
Suicide		7	5	1	5	6		2	1	4	3	2
Personne malade	1	4	10	13	6	9	4	11	11	8	12	10
Décès suspect		1	1			2	1		1	1		2
Décès naturel	1	6	3	2	1	2	1	1		1	4	
Disparition (personne disparue)		3	4	2	7	2	2	6	6		2	1
Accident (sauf roulage)			2		3		1	2	2			1
Total	2	21	25	18	22	21	9	22	21	14	21	16

Appels

	2000	2013	2014	2015	2016	2017	2018	2019	2020	2021	2022	2023
Alarme	4	5	6	7	1	8	14	13	3	6	4	8
Appels	1	1			1		1					
Total	5	6	6	7	2	8	15	13	3	6	4	8

Problèmes sociaux

	2000	2013	2014	2015	2016	2017	2018	2019	2020	2021	2022	2023
Différends familiaux	12	30	31	55	37	33	26	34	28	31	19	5
Différend (pas de coups)	3	12	14	10	15	7	6	8	5	4	2	2
Affaire civile	3	2	1	4	4		4	2	2	2	2	
Protection de la jeunesse	1	1	3					1	2	2		1
Autres		3	3	1	3	1	3	6	1	5	4	1
Total	19	48	52	70	59	41	39	51	38	44	27	9



Catastrophes

	2000	2013	2014	2015	2016	2017	2018	2019	2020	2021	2022	2023
Dégâts tempête	2	1	2	1	1			1				
Problèmes causés par l'eau	1											
Dégâts eau			1									
Total	3	1	3	1	1			1				

Ordre public

	2000	2013	2014	2015	2016	2017	2018	2019	2020	2021	2022	2023
Troubles		2		2		2	2	2	1		3	1
Autres									1			
Total		2		2		2	2	2	2		3	1

Agissements suspects

	2000	2013	2014	2015	2016	2017	2018	2019	2020	2021	2022	2023
	3	9	8	6	8	10	5	8	2	4	1	3
Total	3	9	8	6	8	10	5	8	2	4	1	3

Objets trouvés

	2000	2013	2014	2015	2016	2017	2018	2019	2020	2021	2022	2023
	1	2	5	6	5							
Total	1	2	5	6	5							

Objets perdus

	2000	2013	2014	2015	2016	2017	2018	2019	2020	2021	2022	2023
	58	259	284	249	232	178	172	158	179	156	158	180
Total	58	259	284	249	232	178	172	158	179	156	158	180



Autres non-infractions

	2000	2013	2014	2015	2016	2017	2018	2019	2020	2021	2022	2023
Non-respect des conditions			1	1				1				
Procès-verbal d'information	3	2	2	4	3	2	3	1	2	1	1	4
Notification		2	1	7	7	6	10	10	15	10	8	4
Dégradation involontaire câbles (non-télécom)		13	17	7	1							
Demande signalement surveillance électronique										3	3	5
Fonction de contrôle armes							1	1			2	
Autres non infractions	4											
Total	7	17	21	19	11	8	14	13	17	14	14	13