

STATISTIQUES POLICIERES DE CRIMINALITE

LIEU DE PERPETRATION: COMMUNE

Alveringem

2000 - 2023

Police fédérale - DGRIDRIIBIPOL

STATISTIQUES POLICIERES DE CRIMINALITE

LIEU DE PERPETRATION: COMMUNE

Alveringem

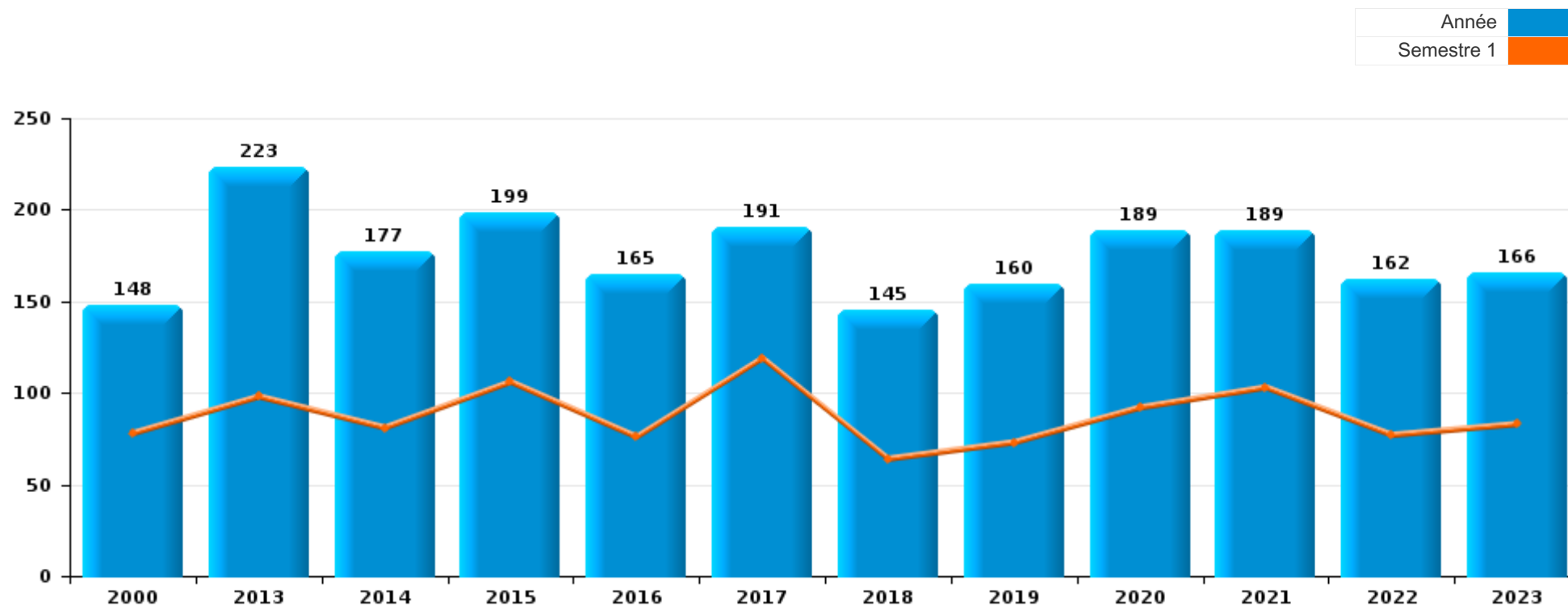
PARTIE I : INFRACTIONS JUDICIAIRES

CRIMINALITE ENREGISTREE COMMISE AU NIVEAU DE LA COMMUNE



Alveringem

	2000	2013	2014	2015	2016	2017	2018	2019	2020	2021	2022	2023
Nombre total des délits	148	223	177	199	165	191	145	160	189	189	162	166





Alveringem

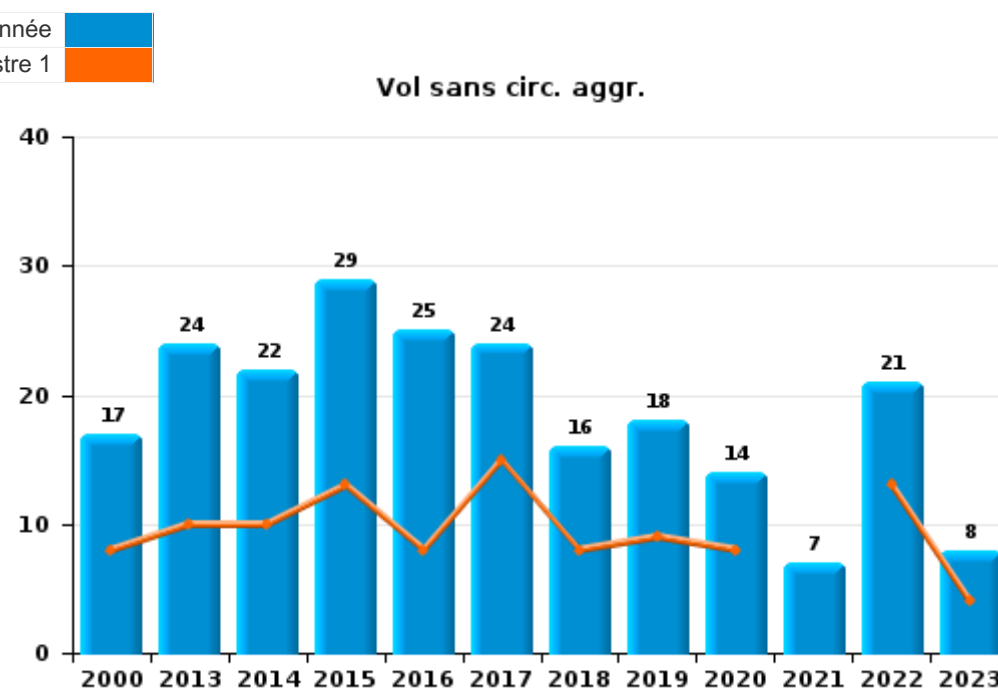
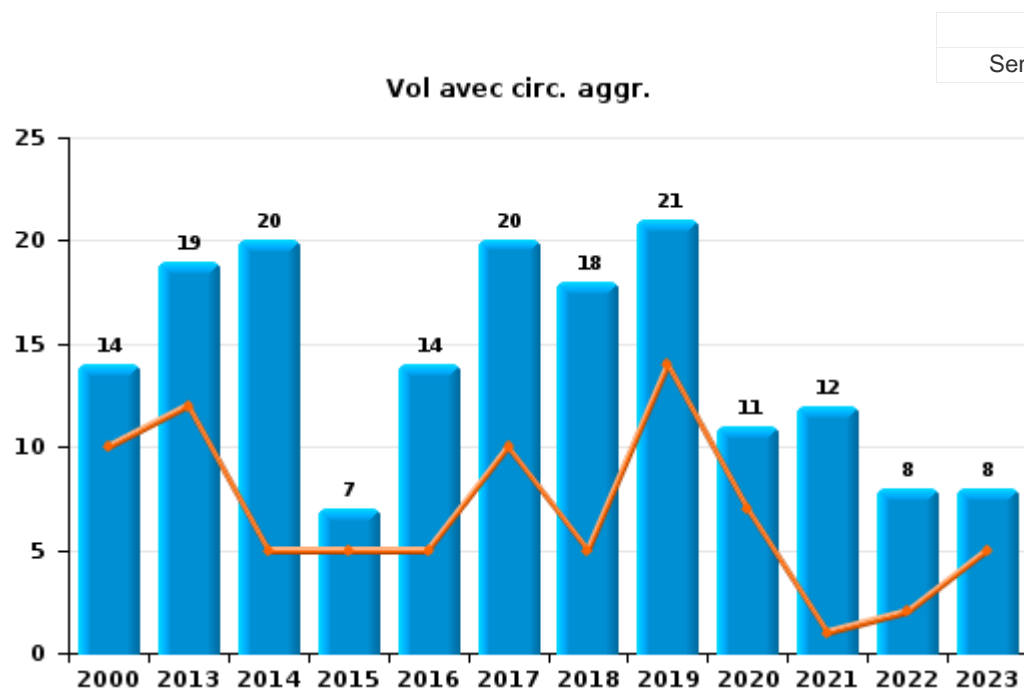
	2000	2013	2014	2015	2016	2017	2018	2019	2020	2021	2022	2023
Vol et extorsion	39	43	44	36	39	45	35	40	26	24	31	17
Dégradation de la propriété	24	35	30	29	23	22	24	33	20	22	26	16
Fraude	10	30	17	15	22	12	9	12	24	23	21	16
Infr. contre l'intégrité physique	12	15	14	25	14	22	12	10	11	10	10	16
Infr. contre autres valeurs morales et sentiments	9	12	13	11	11	9	12	13	9	10	3	11
Environnement	10	14	13	4	8	9	10	6	16	12	4	10
Infr. contre la famille	11	19	6	11	3	9	7	3	1	15	7	17
Protection de la jeunesse		8	12	15	5	12	6	7	8	5	7	9
Criminalité informatique		3		1	4	8	4	5	24	15	16	10
Drogues	4	1	6	4	4	11		7	9	10	9	9
Infr. contre la sécurité publique	10	11	5	6	6	9	4	6	2	1	4	8
Santé publique									25	26	1	
Registre de population		9		3	9	5	4	3	1	3	3	1
Armes et explosifs	1	6	3	5	3	4	3	4	3	2	3	1
Autres lois spéciales	1		4	11	6	5	2	1		4	2	1
Infr. contre la foi publique	1	3		1	2	2	5	1	2	1	2	11
Infr. contre les moeurs	4	2	2	2	5	2	2	1	2	2	3	2
Ivresse et alcool	3	3	4	6	1	1			3	3	4	1
Législation sur les étrangers	1	4	3	4			4	2			2	8
Code pénal social	1			6		2		2			1	1
Infr. contre l'autorité publique	2		1	1				3	2		2	1
Contravention Code pénal	2	3										
Protection de la personne	1	1		2								
Pratiques commerciales	2			1								
Travail		1				1		1				
Hormones et dopage							1			1		
Infr. contre la liberté individuelle											1	
Infr. contre la Sécurité de l'Etat						1						
Protection des revenus publics							1					
Traite des êtres humains									1			
Sous-total	148	223	177	199	165	191	145	160	189	189	162	166
Contravention règlement policier local		14	6	5	11	8	6		3	4	3	4
Sous-total		14	6	5	11	8	6		3	4	3	4
Total	148	237	183	204	176	199	151	160	192	193	165	170



I.1. Catégorie des infractions : Vol et extorsion (top 5 des infractions au niveau national 2023)

Alveringem

	2000	2013	2014	2015	2016	2017	2018	2019	2020	2021	2022	2023
Vol sans circ. aggr.	17	24	22	29	25	24	16	18	14	7	21	8
Vol avec circ. aggr.	14	19	20	7	14	20	18	21	11	12	8	8
Extorsion	1		2			1	1	1	1	5	2	1
Vol non spécifié	7											
Total	39	43	44	36	39	45	35	40	26	24	31	17





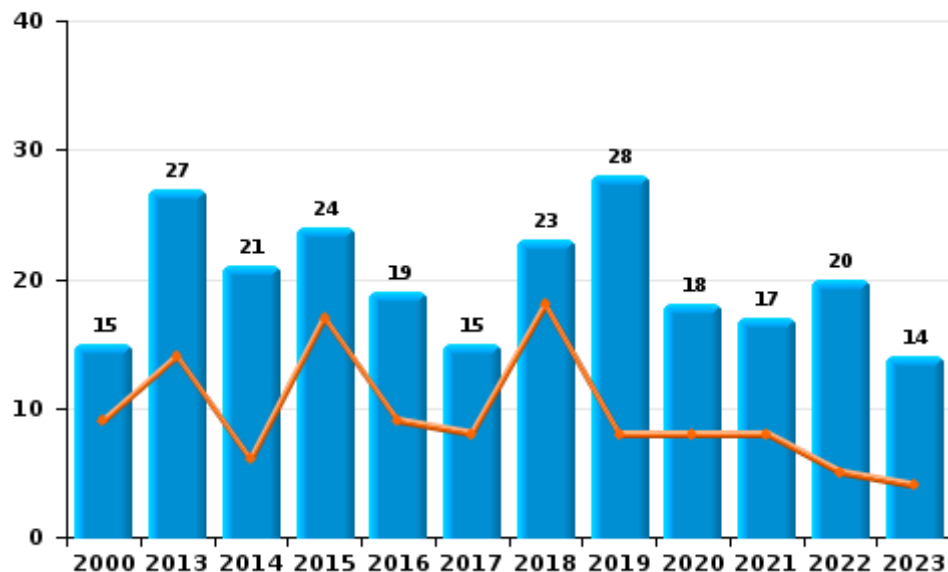
I.2. Catégorie des infractions : Dégradation de la propriété (top 5 des infractions au niveau national 2023)

Alveringem

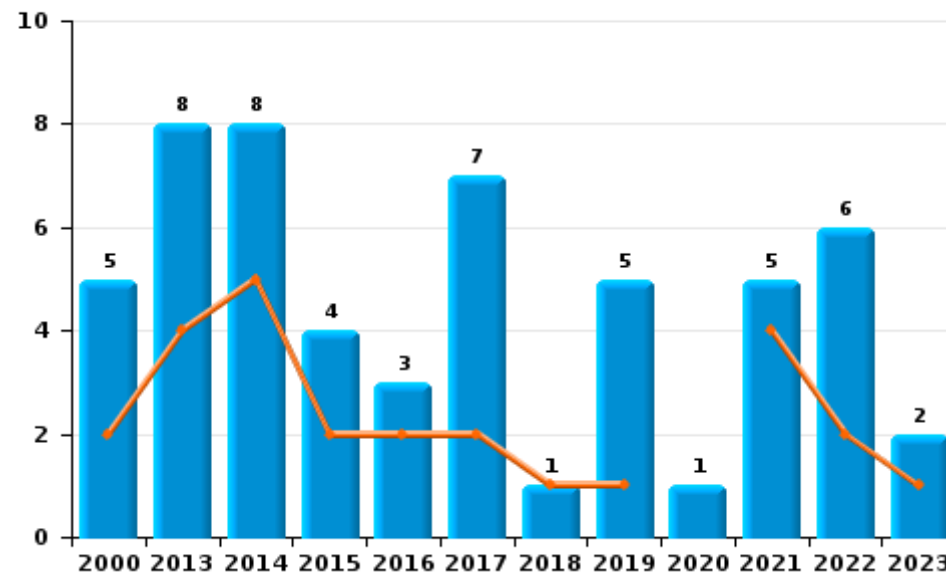
	2000	2013	2014	2015	2016	2017	2018	2019	2020	2021	2022	2023
Vandalisme	15	27	21	24	19	15	23	28	18	17	20	14
Incendie involontaire	5	8	8	3	3	7	1	5	1	5	5	2
Destruction, dénaturaion, dégradation	4		1	1					1			
Incendie volontaire				1							1	
Destruction par explosion volontaire					1							
Total	24	35	30	29	23	22	24	33	20	22	26	16



Vandalisme



Incendie

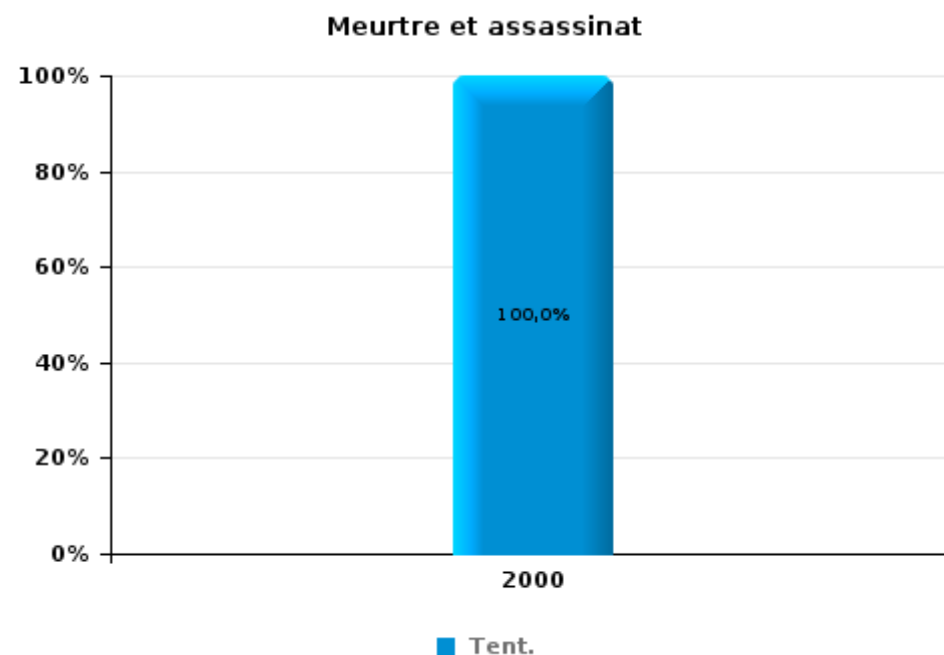
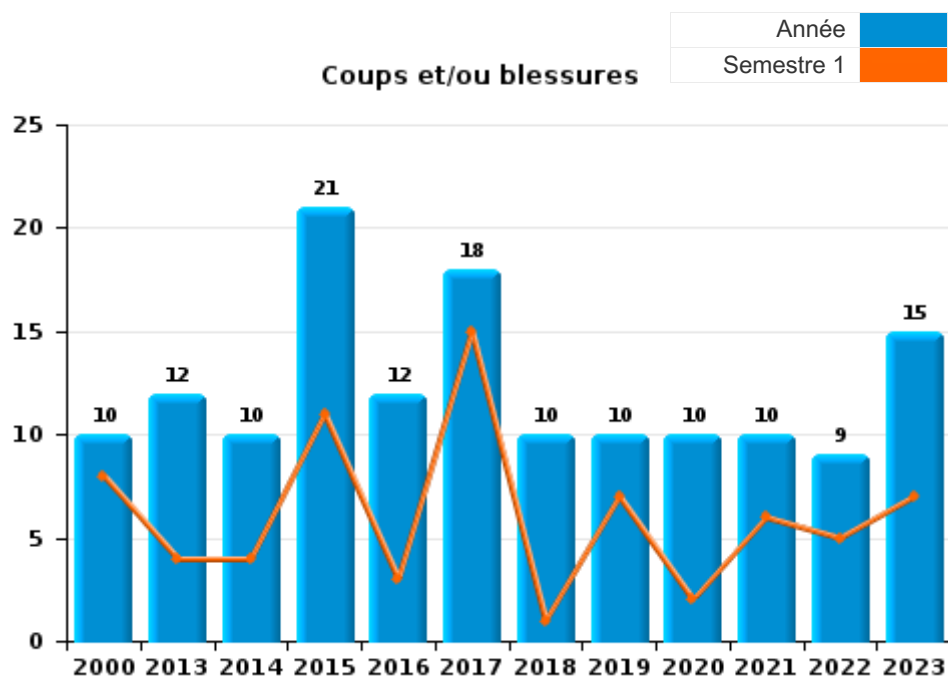




I.3. Catégorie des infractions : Infr. contre l'intégrité physique (top 5 des infractions au niveau national 2023)

Alveringem

	2000	2013	2014	2015	2016	2017	2018	2019	2020	2021	2022	2023
Coups et/ou blessures	10	12	10	21	12	18	10	10	10	10	9	15
Autres	1	3	4	4	2	4	2		1		1	1
Meurtre et assassinat	1											
Total	12	15	14	25	14	22	12	10	11	10	10	16





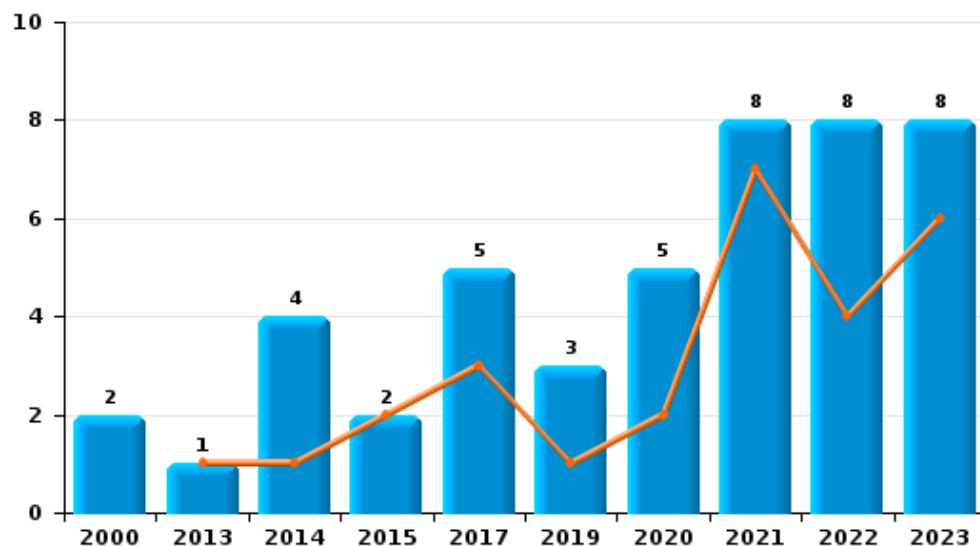
I.4. Catégorie des infractions : Drogues (top 5 des infractions au niveau national 2023)

Alveringem

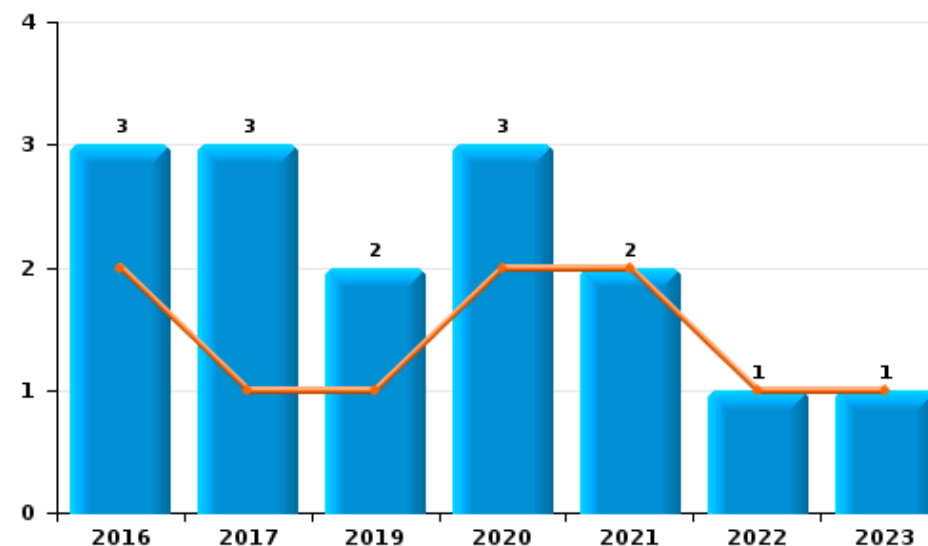
	2000	2013	2014	2015	2016	2017	2018	2019	2020	2021	2022	2023
Détention	2	1	4	2		5		3	5	8	8	8
Commerce					3	3		2	3	2	1	1
Fabrication			2	1		1		1	1			
Importation et exportation	1			1	1	2						
Autres								1				
Usage	1											
Total	4	1	6	4	4	11		7	9	10	9	9



Détention



Commerce





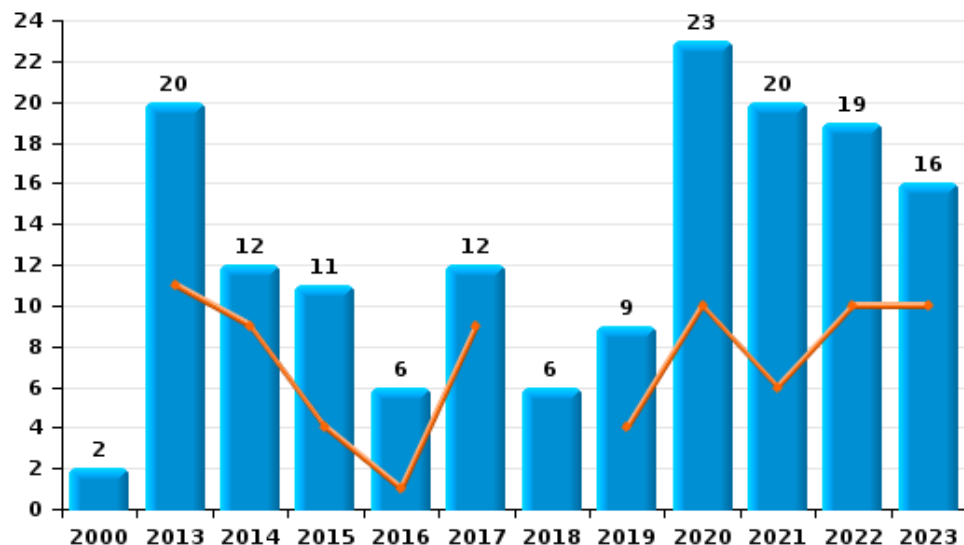
I.5. Catégorie des infractions : Fraude (top 5 des infractions au niveau national 2023)

Alveringem

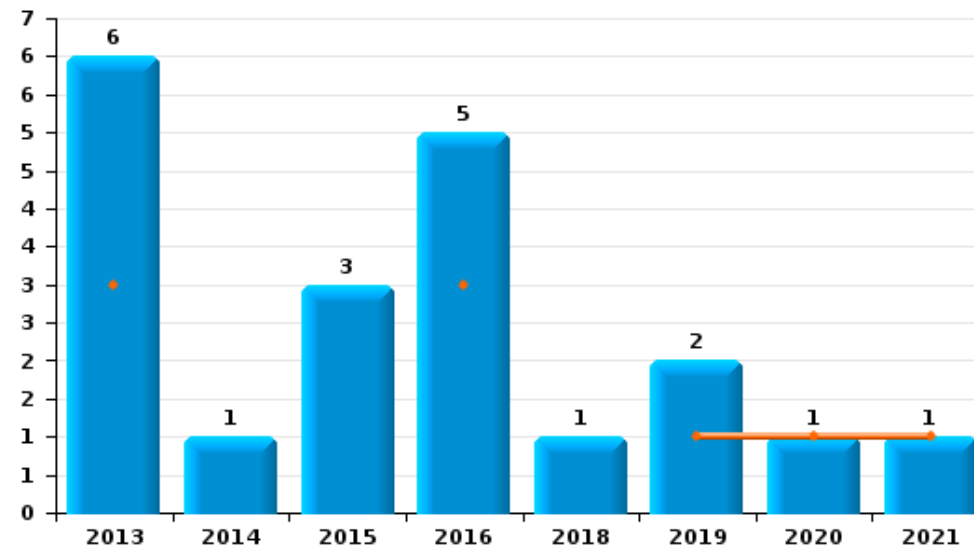
	2000	2013	2014	2015	2016	2017	2018	2019	2020	2021	2022	2023
Escroquerie	2	20	12	11	6	12	6	9	23	20	19	16
Abus de confiance et infr. apparentées		6	1	3	5		1	2	1	1		
Fraudes: Autres	7	1	1				1			1	1	
Grivèlerie		2	2	1	6						1	
Détournement et destruction frauduleuse	1		1		4		1	1		1		
Recel		1			1							
Total	10	30	17	15	22	12	9	12	24	23	21	16



Escroquerie



Abus de confiance et infr. apparentées



STATISTIQUES POLICIERES DE CRIMINALITE

LIEU DE PERPETRATION: COMMUNE

Alveringem

PARTIE II : FIGURES CRIMINELLES / PHENOMENES



Alveringem

FC Vol moyen de transport

	2000	2013	2014	2015	2016	2017	2018	2019	2020	2021	2022	2023
Vol de voiture	5	1	1	3	1	2	2	1	1		1	
Vol de moto		1										
Homejacking							1					
Vol dans les garages	1			1		1						
Vol de vélomoteur	2			1	1					1		
Vol de vélo	3	6	6	3	6	1	2	2		2	3	1

FC Cambriolage

	2000	2013	2014	2015	2016	2017	2018	2019	2020	2021	2022	2023
Cambriolage dans habitation	8	8	13	2	7	7	12	6	3	4	3	5
Cambriolage ds entreprise ou commerce	5	4	2		2	6		5	5	2		1
Cambriolage ds service public ou bâtiment administ				2	1	1	1	2		1		
Cambriolage dans bâtiment (total)	13	12	15	4	10	14	13	13	8	7	3	6

FC Vol autre

	2000	2013	2014	2015	2016	2017	2018	2019	2020	2021	2022	2023
Vol à main armée	1		2				2					
Vol avec violence sans arme	1			2			1	1	1	5	2	1
Vol dans ou sur un véhicule	6	5	1	4	2	5	5	4	1	3	6	
Vol d'armes et explosifs		2	1							1		
Vol à la tire		1	1			1						
Vol à l'étalage	2						2		1			
Vol par ruse	1	1					3	2	1	4	1	1
Vol de métaux		1		1		2		1	1			
Vol sur les chantiers	2							1	1			
Vol d'animaux			1		1	2				1		



Criminalité ICT

	2000	2013	2014	2015	2016	2017	2018	2019	2020	2021	2022	2023
Fraude de cartes de paiements		1		1					1	1		
Phishing								1	5	9	6	7
Ransomware						1						
Skimming				1								

FC Autre

	2000	2013	2014	2015	2016	2017	2018	2019	2020	2021	2022	2023
Violence contre les métiers d'intérêt général				2								1
Graffiti		2			1		2				2	
Dégradation de voiture	1	5	5	9	6	8	10	9	2	7	7	4

PH Violence intrafamiliale (VIF)

	2000	2013	2014	2015	2016	2017	2018	2019	2020	2021	2022	2023
VIF: physique, dans le couple	1	5	2	8	4	8	2	6	6	6	2	3
VIF: physique, envers des descendants		1	1	2		2			1	1	1	3
VIF: physique, envers d'autres membres	3	1	2	3	2	2	1					4
VIF: sexuelle, envers des descendants			1		1							
VIF: psychique, dans le couple	10	16	5	10	3	7	7	4	2	13	5	20
VIF: psychique, envers des descendants				1			1					
VIF: psychique, envers d'autres membres												1
VIF: économique, dans le couple				1								
VIF: économique, envers d'autres membres	1	7	3	1	1	2	2	1	1	4	2	2

PH Hormones et dopage

	2000	2013	2014	2015	2016	2017	2018	2019	2020	2021	2022	2023
Dopage humain							1			1		



PH Drogues

	2000	2013	2014	2015	2016	2017	2018	2019	2020	2021	2022	2023
Vente de cocaïne								1				
Import-export de cocaïne						1						
Vente de drogues synthétiques					1							
Production de cannabis (culture)				1		1		1	1			
Vente de cannabis en grande quantité						1						
Vente-traffic d héroïne								1				

PH Trafic d'armes

	2000	2013	2014	2015	2016	2017	2018	2019	2020	2021	2022	2023
Commerce et production d'arme à feu et mun.		1				1						

PH Traite des êtres humains

	2000	2013	2014	2015	2016	2017	2018	2019	2020	2021	2022	2023
TEH - exploitation économique									1			



PH Violence dans l'espace public

	2000	2013	2014	2015	2016	2017	2018	2019	2020	2021	2022	2023
Violence physique (transport public)		1										
Violence physique (voie publique)	3		4	3	1	5	3	2	2	1	1	2
Violence physique (autre endroit public)				1				1				
Violence physique (endroit accessible au public)	4	3	3	1	1	2		1		1	4	2
Violence sexuelle (voie publique)	1			1						1		
Violence sexuelle (autre endroit public)									1			
Violence sexuelle (endroit accessible au public)	1											
Violence psychique (transport public)	1											
Violence psychique (voie publique)		2	2	4		5	2	3	1		2	1
Violence psychique (autre endroit public)		1			1							1
Violence psychique (endroit accessible au public)	2	1		1	2			1				1
Vol à main armée (voie publique)							2					
Vol à main armée (endroit accessible au public)	1											

PH Autre

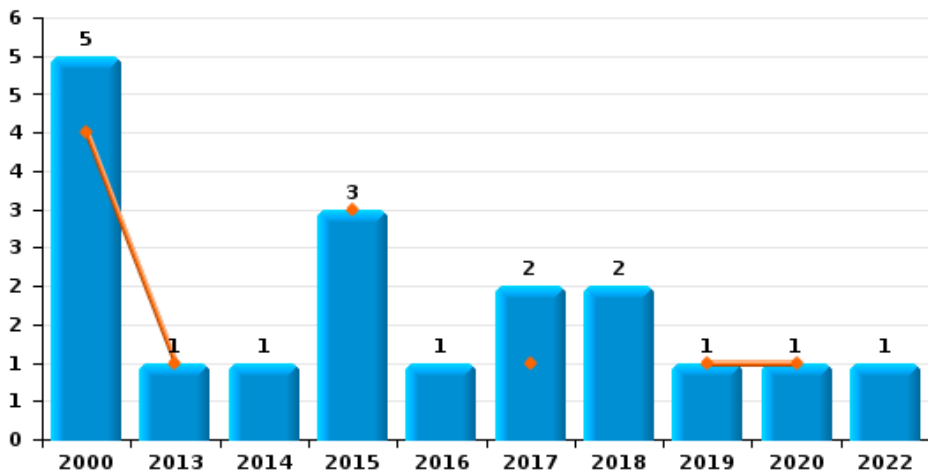
	2000	2013	2014	2015	2016	2017	2018	2019	2020	2021	2022	2023
Faux policiers							1					
Terrorisme, extrémisme et radicalisme						1	1					
Cyberharcèlement		1	7	4	2	7	4	5	3	1		5
Fraude à l'identité		12	6	5	3	6	5	4	16	15	16	15



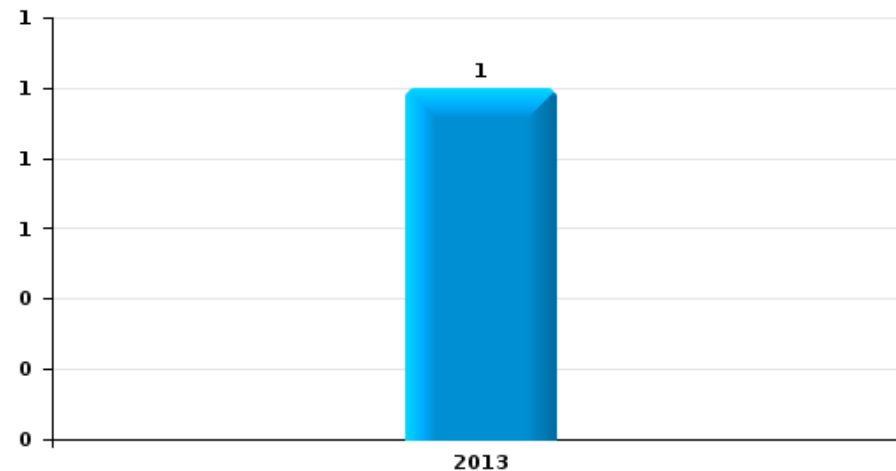
Alveringem

Année	■
Semestre 1	■

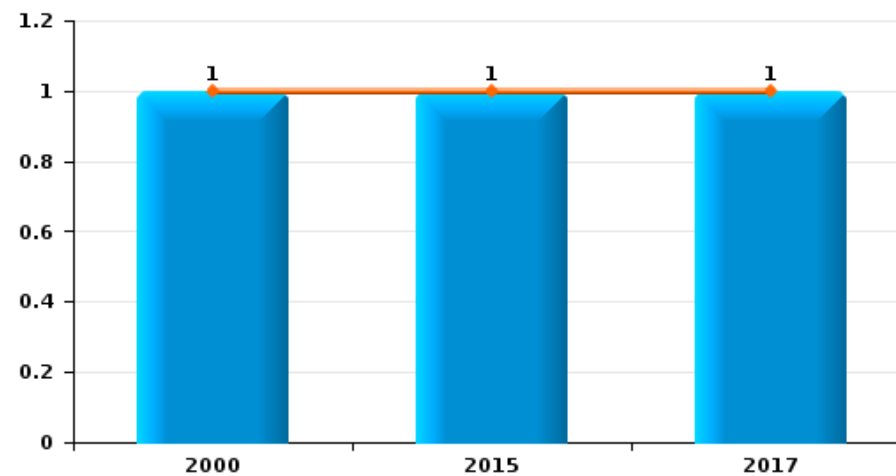
Vol de voiture



Vol de moto



Vol dans les garages

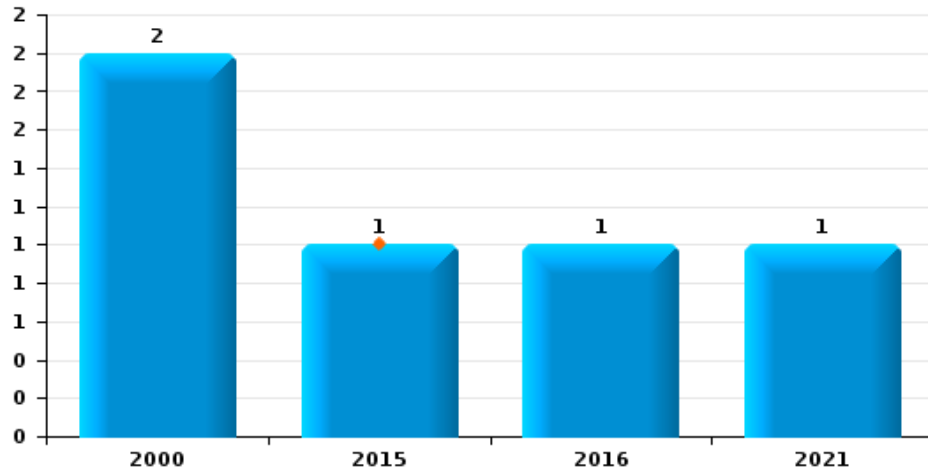




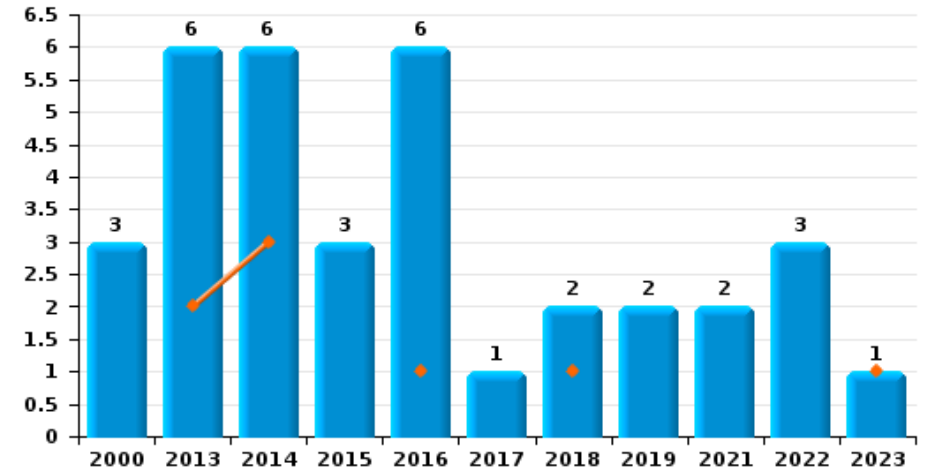
Alveringem

Année	■
Semestre 1	■

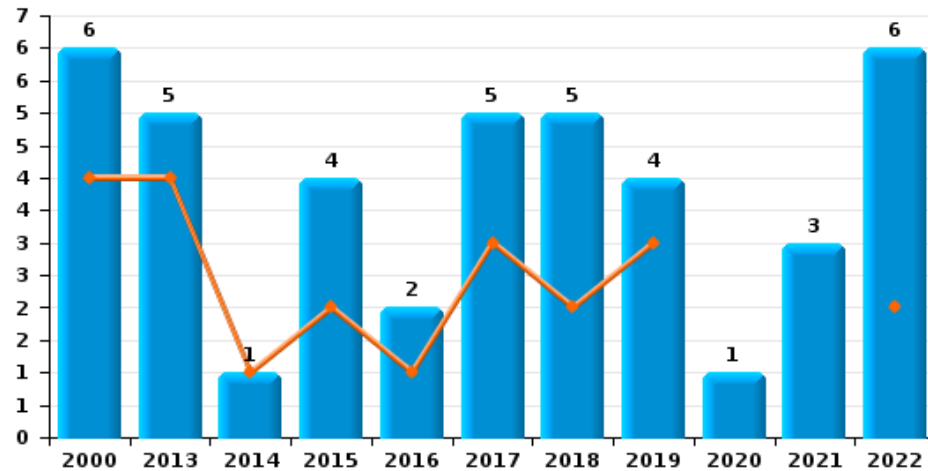
Vol de vélomoteur



Vol de vélo



Vol dans ou sur un véhicule

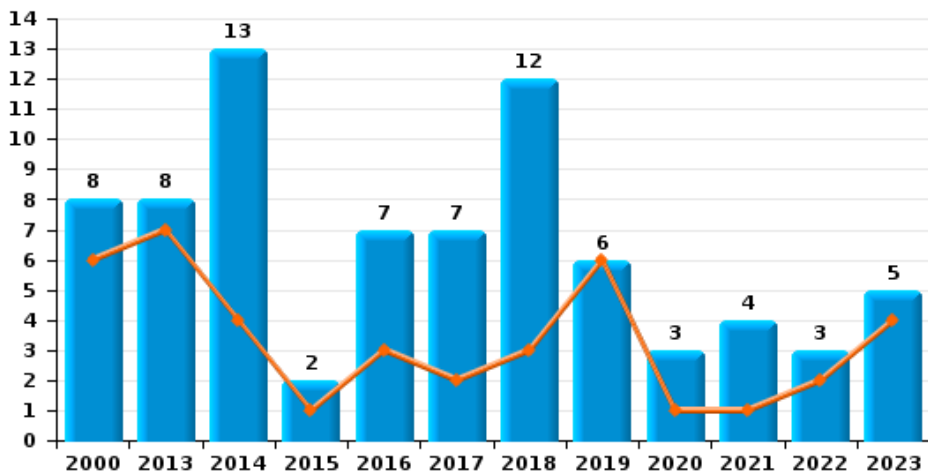




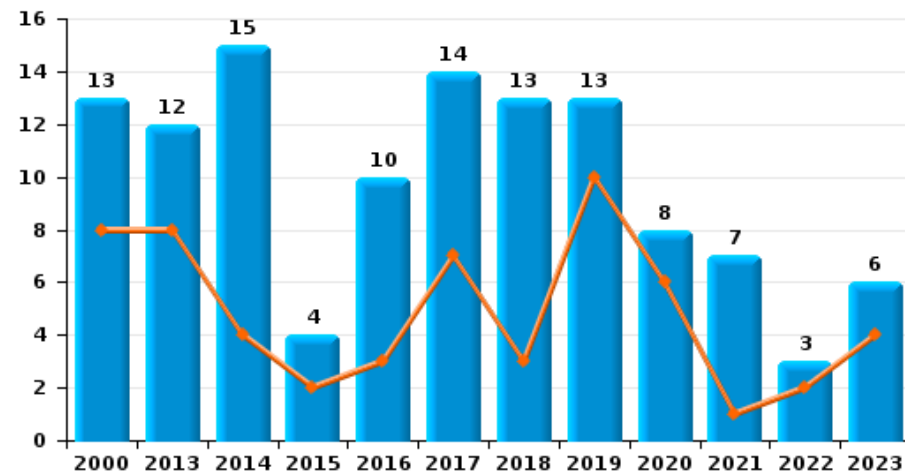
Alveringem



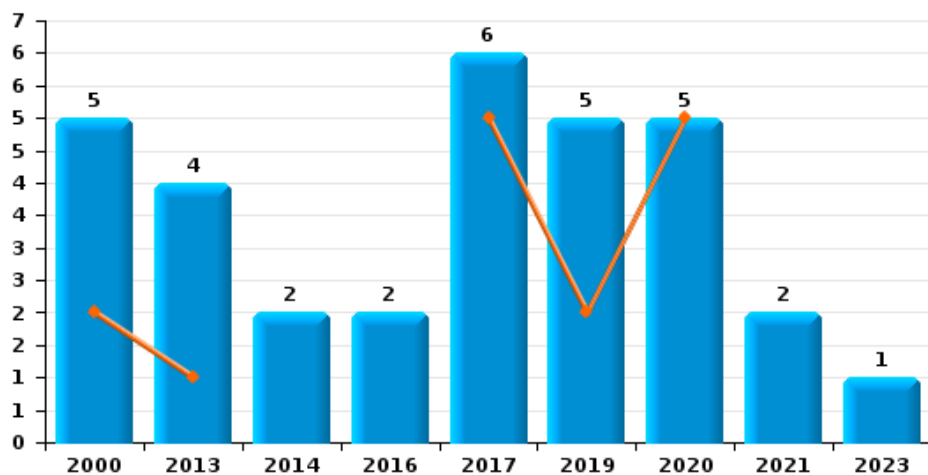
Cambrilage dans habitation



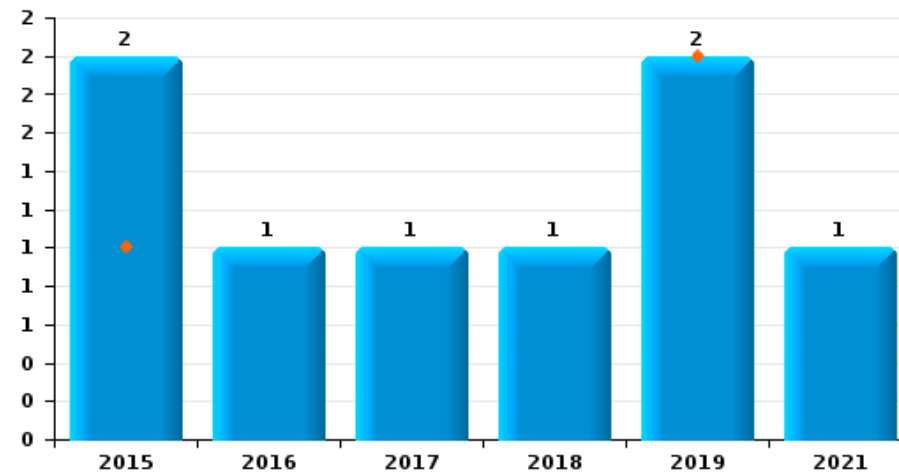
Cambrilage dans bâtiment (total)



Cambrilage ds entreprise ou commerce

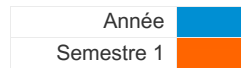


Cambrilage ds service public ou bâtiment administratif

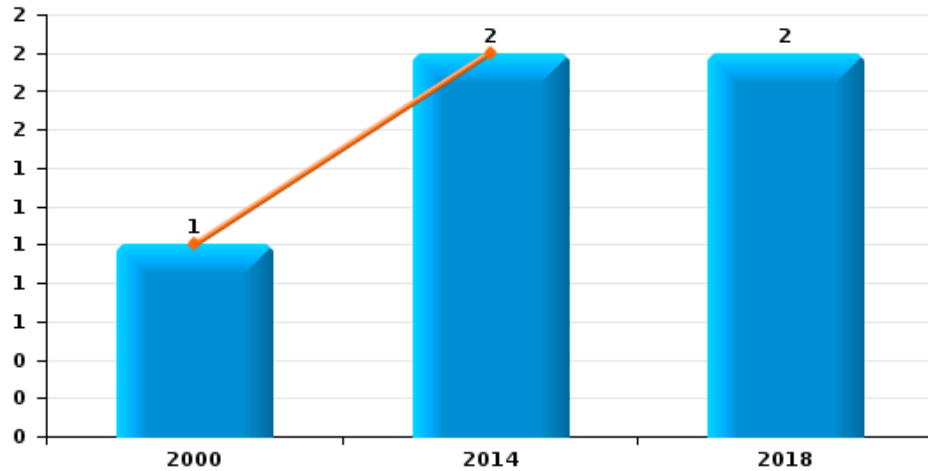




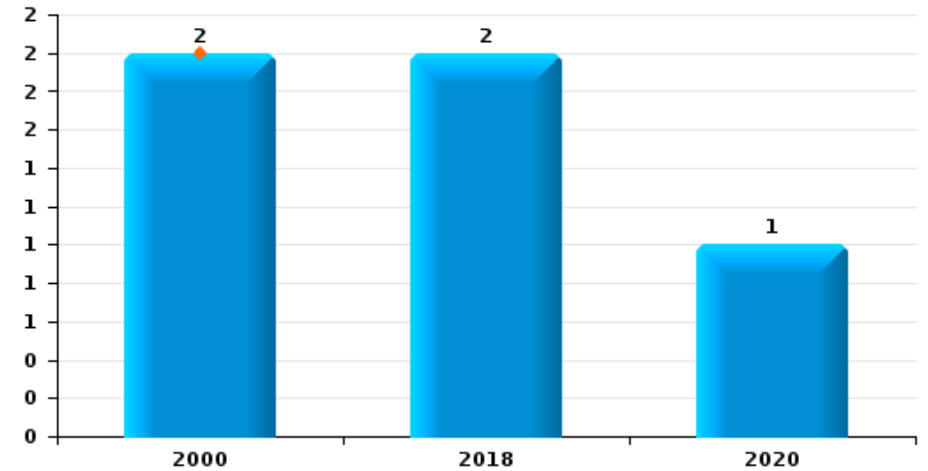
Alveringem



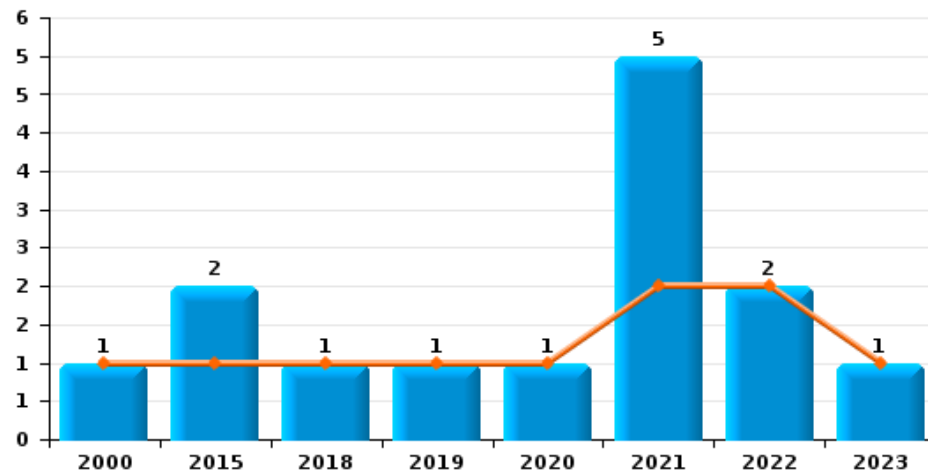
Vol à main armée



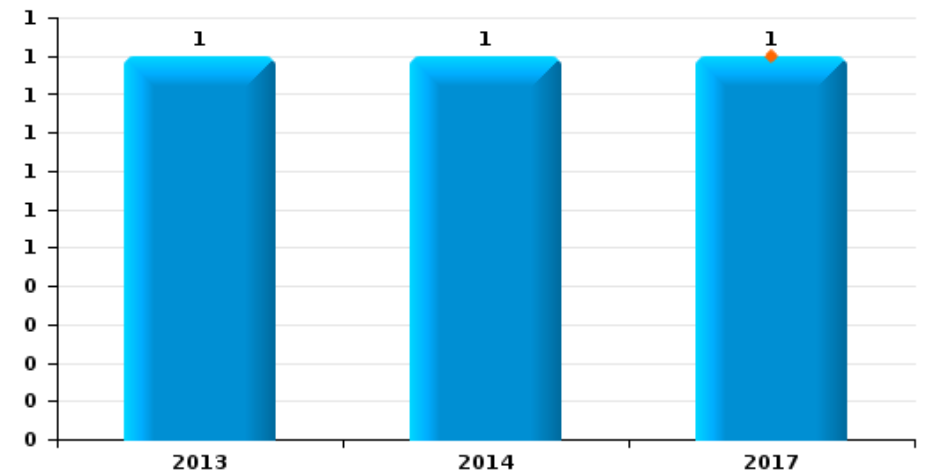
Vol à l'étalage



Vol avec violence sans arme



Vol à la tire

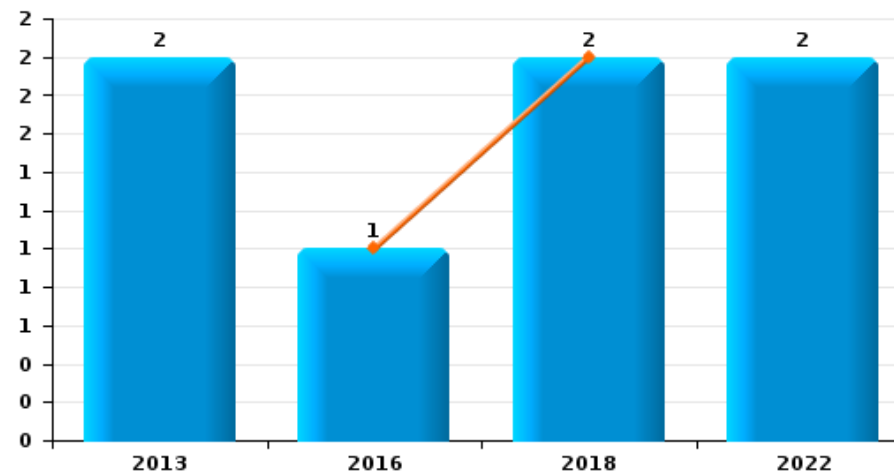




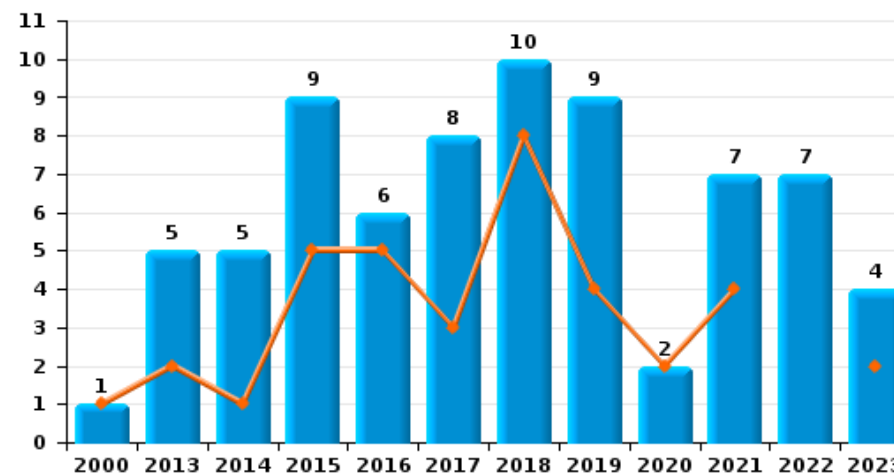
Alveringem

Année	■
Semestre 1	■

Graffiti



Dégradation de voiture





Alveringem

FC Vol moyen de transport

		2000	2013	2014	2015	2016	2017	2018	2019	2020	2021	2022	2023
Vol de voiture	Sem 1	4	1		3		1		1	1			
	Sem 2	1		1		1	1	2				1	
	Total	5	1	1	3	1	2	2	1	1		1	
Vol de moto	Sem 2		1										
	Total		1										
Homejacking	Sem 2							1					
	Total							1					
Vol dans les garages	Sem 1	1			1		1						
	Total	1			1		1						
Vol de vélomoteur	Sem 1				1								
	Sem 2	2				1					1		
	Total	2			1	1					1		
Vol de vélo	Sem 1		2	3		1		1					1
	Sem 2	3	4	3	3	5	1	1	2		2	3	
	Total	3	6	6	3	6	1	2	2		2	3	1



FC Cambriolage

		2000	2013	2014	2015	2016	2017	2018	2019	2020	2021	2022	2023
Cambriolage dans habitation	Sem 1	6	7	4	1	3	2	3	6	1	1	2	4
	Sem 2	2	1	9	1	4	5	9		2	3	1	1
Total		8	8	13	2	7	7	12	6	3	4	3	5
Cambriolage ds entreprise ou commerce	Sem 1	2	1				5		2	5			
	Sem 2	3	3	2		2	1		3		2		1
Total		5	4	2		2	6		5	5	2		1
Cambriolage ds service public ou bâtiment administ	Sem 1				1				2				
	Sem 2			1	1	1	1				1		
Total				2	1	1	1		2		1		
Cambriolage dans bâtiment (total)	Sem 1	8	8	4	2	3	7	3	10	6	1	2	4
	Sem 2	5	4	11	2	7	7	10	3	2	6	1	2
Total		13	12	15	4	10	14	13	13	8	7	3	6



FC Vol autre

		2000	2013	2014	2015	2016	2017	2018	2019	2020	2021	2022	2023
Vol à main armée	Sem 1	1		2									
	Sem 2							2					
	Total	1		2				2					
Vol avec violence sans arme	Sem 1	1			1			1	1	1	2	2	1
	Sem 2			1							3		
	Total	1		2				1	1	1	5	2	1
Vol dans ou sur un véhicule	Sem 1	4	4	1	2	1	3	2	3			2	
	Sem 2	2	1		2	1	2	3	1	1	3	4	
	Total	6	5	1	4	2	5	5	4	1	3	6	
Vol d'armes et explosifs	Sem 1		1	1									
	Sem 2		1								1		
	Total		2	1							1		
Vol à la tire	Sem 1						1						
	Sem 2		1	1									
	Total		1	1			1						
Vol à l'étalage	Sem 1	2											
	Sem 2							2		1			
	Total	2						2		1			
Vol par ruse	Sem 1	1						2	2	1	2	1	1
	Sem 2		1					1			2		
	Total	1	1					3	2	1	4	1	1
Vol de métaux	Sem 1					1			1	1			
	Sem 2		1	1		1							
	Total		1	1		2			1	1			



FC Vol autre

		2000	2013	2014	2015	2016	2017	2018	2019	2020	2021	2022	2023
Vol sur les chantiers	Sem 1	2								1			
	Sem 2								1				
Total		2							1	1			
Vol d'animaux	Sem 1						2						
	Sem 2		1		1						1		
Total			1		1	2					1		



Criminalité ICT

		2000	2013	2014	2015	2016	2017	2018	2019	2020	2021	2022	2023
Fraude de cartes de paiements	Sem 1				1					1			
	Sem 2		1								1		
	Total		1		1					1	1		
Phishing	Sem 1								1	3	2	4	3
	Sem 2									2	7	2	4
	Total								1	5	9	6	7
Ransomware	Sem 1					1							
	Total					1							
Skimming	Sem 1			1									
	Total			1									



FC Autre

		2000	2013	2014	2015	2016	2017	2018	2019	2020	2021	2022	2023
Violence contre les métiers d'intérêt général	Sem 1				1								
	Sem 2				1								1
Total					2								1
Graffiti	Sem 1				1			2					
	Sem 2		2									2	
Total			2		1			2				2	
Dégradation de voiture	Sem 1	1	2	1	5	5	3	8	4	2	4		2
	Sem 2		3	4	4	1	5	2	5		3	7	2
Total		1	5	5	9	6	8	10	9	2	7	7	4



PH Violence intrafamiliale (VIF)

		2000	2013	2014	2015	2016	2017	2018	2019	2020	2021	2022	2023
VIF: physique, dans le couple	Sem 1	1	1	1	4	1	6		6	1	3	1	2
	Sem 2		4	1	4	3	2	2		5	3	1	1
Total		1	5	2	8	4	8	2	6	6	6	2	3
VIF: physique, envers des descendants	Sem 1		1	1	1		2				1	1	2
	Sem 2				1					1			1
Total			1	1	2		2			1	1	1	3
VIF: physique, envers d'autres membres	Sem 1	2		1	1		1						2
	Sem 2	1	1	1	2	2	1	1					2
Total		3	1	2	3	2	2	1					4
VIF: sexuelle, envers des descendants	Sem 1			1		1							
	Total			1		1							
VIF: psychique, dans le couple	Sem 1	3	8	3	5		5	2	2	2	10	2	7
	Sem 2	7	8	2	5	3	2	5	2		3	3	13
Total		10	16	5	10	3	7	7	4	2	13	5	20
VIF: psychique, envers des descendants	Sem 1				1								
	Sem 2							1					
Total					1			1					
VIF: psychique, envers d'autres membres	Sem 1												1
	Total												1
VIF: économique, dans le couple	Sem 1				1								
	Total				1								
VIF: économique, envers d'autres membres	Sem 1		5		1	1	1	2			2	2	2
	Sem 2	1	2	3			1		1	1	2		
Total		1	7	3	1	1	2	2	1	1	4	2	2



PH Hormones et dopage

		2000	2013	2014	2015	2016	2017	2018	2019	2020	2021	2022	2023
Dopage humain	Sem 2							1			1		
	Total							1			1		



PH Drogues

		2000	2013	2014	2015	2016	2017	2018	2019	2020	2021	2022	2023
Vente de cocaïne	Sem 1								1				
	Total								1				
Import-export de cocaïne	Sem 1						1						
	Total						1						
Vente de drogues synthétiques	Sem 1					1							
	Total					1							
Production de cannabis (culture)	Sem 1				1					1			
	Sem 2						1		1				
	Total				1		1		1	1			
Vente de cannabis en grande quantité	Sem 2						1						
	Total						1						
Vente-traffic d héroïne	Sem 1								1				
	Total								1				



PH Trafic d'armes

		2000	2013	2014	2015	2016	2017	2018	2019	2020	2021	2022	2023
Commerce et production d'arme à feu et mun.	Sem 1						1						
	Sem 2		1										
Total			1				1						



PH Traite des êtres humains

		2000	2013	2014	2015	2016	2017	2018	2019	2020	2021	2022	2023
TEH - exploitation économique	Sem 1									1			
	Total									1			



PH Violence dans l'espace public

		2000	2013	2014	2015	2016	2017	2018	2019	2020	2021	2022	2023
Violence physique (transport public)	Sem 2		1										
	Total		1										
Violence physique (voie publique)	Sem 1	2		2		1	5			1	1		
	Sem 2	1		2	3			3	2	1		1	2
Total		3		4	3	1	5	3	2	2	1	1	2
Violence physique (autre endroit public)	Sem 2				1				1				
	Total				1				1				
Violence physique (endroit accessible au public)	Sem 1	4	2	1	1		2					1	2
	Sem 2		1	2		1			1		1	3	
Total		4	3	3	1	1	2		1		1	4	2
Violence sexuelle (voie publique)	Sem 1	1									1		
	Sem 2				1								
Total		1			1						1		
Violence sexuelle (autre endroit public)	Sem 2									1			
	Total									1			
Violence sexuelle (endroit accessible au public)	Sem 2	1											
	Total	1											
Violence psychique (transport public)	Sem 2	1											
	Total	1											
Violence psychique (voie publique)	Sem 1		1	1	2		4	1				1	
	Sem 2		1	1	2		1	1	3	1		1	1
Total			2	2	4		5	2	3	1		2	1
Violence psychique (autre endroit public)	Sem 1		1			1							
	Sem 2												1
Total			1			1							1



PH Violence dans l'espace public

		2000	2013	2014	2015	2016	2017	2018	2019	2020	2021	2022	2023
Violence psychique (endroit accessible au public)	Sem 1	1	1		1								1
	Sem 2	1				2			1				
Total		2	1		1	2			1				1
Vol à main armée (voie publique)	Sem 2							2					
	Total							2					
Vol à main armée (endroit accessible au public)	Sem 1	1											
	Total	1											



PH Autre

		2000	2013	2014	2015	2016	2017	2018	2019	2020	2021	2022	2023
Faux policiers	Sem 2							1					
	Total							1					
Terrorisme, extrémisme et radicalisme	Sem 1						1	1					
	Total						1	1					
Cyberharcèlement	Sem 1			5	4		6	1	2	2	1		3
	Sem 2		1	2		2	1	3	3	1			2
	Total		1	7	4	2	7	4	5	3	1		5
Fraude à l'identité	Sem 1		5	5	3	2	4		3	6	4	9	9
	Sem 2		7	1	2	1	2	5	1	10	11	7	6
	Total		12	6	5	3	6	5	4	16	15	16	15



Alveringem

2022

FC Vol moyen de transport

	Juil	Oct	Nov	Total
Vol de voiture			1	1
Vol de vélo	1	2		3

FC Cambriolage

	Avr	Mai	Juil	Total
Cambriolage dans habitation	1	1	1	3
Cambriolage dans bâtiment (total)	1	1	1	3

FC Vol autre

	Avr	Mai	Juin	Nov	Total
Vol avec violence sans arme	1	1			2
Vol dans ou sur un véhicule		1	1	4	6
Vol par ruse	1				1

Criminalité ICT

	Jan	Fév	Avr	Mai	Oct	Nov	Total
Phishing	1	1	1	1	1	1	6

FC Autre

	Juil	Août	Sep	Nov	Total
Graffiti	1	1			2
Dégradation de voiture		2	3	2	7



PH Violence intrafamiliale (VIF)

	Jan	Fév	Mai	Juin	Nov	Déc	Total
VIF: physique, dans le couple		1			1		2
VIF: physique, envers des descendants				1			1
VIF: psychique, dans le couple			1	1	2	1	5
VIF: économique, envers d'autres membres	1		1				2

PH Violence dans l'espace public

	Mar	Juin	Sep	Oct	Nov	Total
Violence physique (voie publique)			1			1
Violence physique (endroit accessible au public)		1		3		4
Violence psychique (voie publique)	1				1	2

PH Autre

	Fév	Mar	Avr	Mai	Juin	Juil	Août	Oct	Nov	Total
Fraude à l'identité	3	1	2	1	2	1	3	2	1	16



2023

FC Vol moyen de transport

	Juin	Total
Vol de vélo	1	1

FC Cambriolage

	Fév	Avr	Mai	Sep	Oct	Total
Cambriolage dans habitation	2	1	1	1		5
Cambriolage ds entreprise ou commerce					1	1
Cambriolage dans bâtiment (total)	2	1	1	1	1	6

FC Vol autre

	Jan	Total
Vol avec violence sans arme	1	1
Vol par ruse	1	1

Criminalité ICT

	Mar	Mai	Juin	Sep	Nov	Total
Phishing	1	1	1	1	3	7

FC Autre

	Jan	Avr	Oct	Nov	Total
Violence contre les métiers d'intérêt général				1	1
Dégradation de voiture	1	1	2		4



PH Violence intrafamiliale (VIF)

	Jan	Fév	Avr	Mai	Juin	Juil	Août	Sep	Oct	Nov	Déc	Total
VIF: physique, dans le couple	1			1					1			3
VIF: physique, envers des descendants	1				1				1			3
VIF: physique, envers d'autres membres	1		1						1		1	4
VIF: psychique, dans le couple	3		1	1	2	3	2	2	3	1	2	20
VIF: psychique, envers d'autres membres		1										1
VIF: économique, envers d'autres membres	1		1									2

PH Violence dans l'espace public

	Jan	Fév	Mai	Sep	Oct	Nov	Total
Violence physique (voie publique)				1		1	2
Violence physique (endroit accessible au public)		1	1				2
Violence psychique (voie publique)						1	1
Violence psychique (autre endroit public)					1		1
Violence psychique (endroit accessible au public)	1						1

PH Autre

	Jan	Mar	Avr	Mai	Juin	Août	Oct	Nov	Déc	Total
Cyberharcèlement	2		1				1	1		5
Fraude à l'identité	2	4		1	2	3		1	2	15

STATISTIQUES POLICIERES DE CRIMINALITE

LIEU DE PERPETRATION: COMMUNE

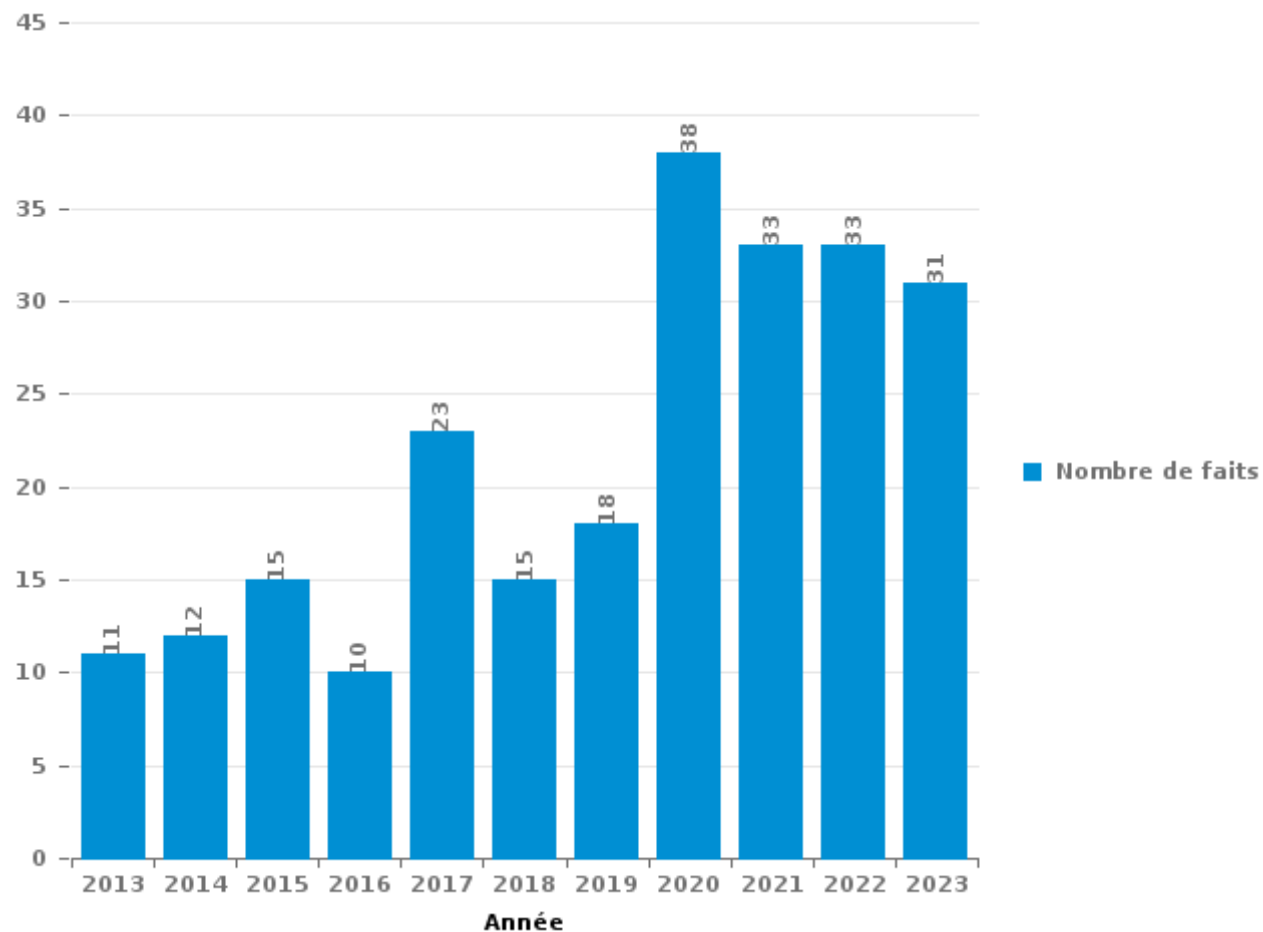
Alveringem

PARTIE III : ICT



Alveringem

Nombre total de délits avec un élément ICT/online, depuis 2013





Criminalité ICT/online au sens strict

Infractions (exhaustif)

	2013	2015	2016	2017	2018	2019	2020	2021	2022	2023
Criminalité informatique: Faux en informatique:			2	1		1	2	1	2	1
Criminalité informatique: Fraude informatique:	1	1		2	3	3	14	12	10	9
Criminalité informatique: Hacking:	1		2	4	1	1	7	2	4	
Criminalité informatique: Sabotage:	1			1			1			
Total:	3	1	4	8	4	5	24	15	16	10

Figures criminelles (à considérer spécifiquement – ne pas additionner avec d'autres éléments – risque de double comptage!)

	2013	2015	2017	2019	2020	2021	2022	2023
Fraude de cartes de paiements	1	1			1	1		
Phishing				1	5	9	6	7
Ransomware			1					
Skimming		1						



Criminalité ICT/online au sens large

Infractions (uniquement si code-fait existe)

	2013	2014	2015	2016	2017	2018	2019	2020	2021	2022	2023
Fraude: Escroquerie: Fraude par internet	8	5	9	4	10	5	7	21	19	16	16
Total:	8	5	9	4	10	5	7	21	19	16	16

Figures criminelles (à considérer spécifiquement – ne pas additionner avec d'autres éléments – risque de double comptage!)

	2013	2014	2015	2016	2017	2018	2019	2020	2021	2023
Cyberharcèlement	1	7	4	2	7	4	5	3	1	5

STATISTIQUES POLICIERES DE CRIMINALITE

LIEU DE PERPETRATION: COMMUNE

Alveringem

PARTIE IV : DESTINATION LIEU



Alveringem

Vol et extorsion

	2000	2013	2014	2015	2016	2017	2018	2019	2020	2021	2022	2023
Habitation: maison	5	12	16	3	8	8	13	7	3	6	5	5
Voie publique	11	8	9	13	7	7	8	9	3	4	6	2
Habitation: dépendances	1	1	4	3	7	3	3	4	2	2		
Habitation: non précisée	1	2	1	2	4	5	1	3	2	2	3	3
Magasin	6	1	1		2	6	1	1	4	2		
Horeca	1	1	1	1	2	3	1	4	2		1	2
Entreprise	2	2	3	2	1	3	1				1	
Inconnue	1	1		1	2	1		1	1	3	2	1
Maison de repos		3		1	1		1		2		5	
Habitation: allée	2	1	1	3		2				2	1	
Terrain		1	1	2	1				1		2	3
Habitation: autre	2	1	1		1	1		1	2	1		
Autre		2	2		1			2	1			
Parking	1	1	1	1		1		1			2	
Service public				1			1	4				
Chantier	2							1	1			
Culture et loisirs				2			1					1
Habitation: garage	1	1	1				1					
Cimetière						1			1	1		
Edifice religieux / lieu du culte						2				1		
Habitation: appartement		1			1				1			
Infrastructure sportive	1			1			1					
Emplacement de vélo							1				1	
Médecin / dentiste / pharmacien		1					1					
Moyen de transport: autre			1		1							
Moyen de transport: camion		1									1	
Moyen de transport: train / tram / métro			1			1						
Moyen de transport: voiture		1									1	
Station essence	1	1										
Arrêt de bus / tram	1											
Banque / institution financière								1				
Institution d'enseignement						1						
Service								1				
Total	39	43	44	36	39	45	35	40	26	24	31	17

PPF/DGR/DRI/BIPOL - Statistiques policières de criminalité (date de clôture: 19/04/2024)
 Les données pour les années 2001 jusqu'à 2012 ne sont plus publiées mais restent disponibles sur demande auprès du service BIPOL.



Alveringem

Dégradation de la propriété

	2000	2013	2014	2015	2016	2017	2018	2019	2020	2021	2022	2023
Voie publique	6	4	5	9	6	10	8	10	3	8	9	2
Habitation: résidence principale	6	6	9	4	7	2	3	5	3	4	4	1
Terrain	2	4	2	2	1	2	2	9	7	2	1	5
Habitation: non précisée		6	5	1	1	2	1	1	2	4	4	
Habitation: jardin	1	3	3	1			1	1				
Inconnue		1	1	1			1		1	1	3	1
Parking	1	3			1	3	2					
Entreprise		2	1		2	1	1				1	1
Habitation: résidence secondaire	1			1	1		1	2				1
Horeca	3		1	2			1					
Habitation: allée		1		2			1		1			1
Culture et loisirs		1	1		1					1		1
Autre			1	1					1			1
Cimetière	1	1									2	
Institution d'enseignement		1				1					1	1
Magasin		1		1						1		1
Moyen de transport: autre					2		1	1				
Chantier	1			1			1					
Edifice religieux / lieu du culte				1	1					1		
Habitation: dépendances	2		1									
Service public				1				1	1			
Station essence								2	1			
Habitation: garage						1					1	
Bâtiment administratif		1										
Infrastructure sportive								1				
Maison de repos				1								
Total	24	35	30	29	23	22	24	33	20	22	26	16

FPF/DGR/DRI/BIPOL - Statistiques policières de criminalité (date de clôture: 19/04/2024)

Les données pour les années 2001 jusqu'à 2012 ne sont plus publiées mais restent disponibles sur demande auprès du service BIPOL.



Alveringem

Infractions contre l'intégrité physique

	2000	2013	2014	2015	2016	2017	2018	2019	2020	2021	2022	2023
Habitation	4	9	3	15	8	12	7	7	8	5	5	7
Voie publique	2		7	3	2	6	3	2	2	1	1	2
Horeca	5	2	1	1		1					1	1
Inconnue				1	1		1		1	1	1	3
Culture et loisirs		1	2					1			2	
Entreprise	1									1		3
Terrain		1		2	1	1						
Service public		1		1	1					1		
Habitation: allée			1	1	1							
Habitation: jardin						1	1					
Edifice religieux / lieu du culte						1						
Institution d'enseignement				1								
Moyen de transport: autobus / autocar		1										
Parking										1		
Total	12	15	14	25	14	22	12	10	11	10	10	16

FPF/DGR/DRI/BIPOL - Statistiques policières de criminalité (date de clôture: 19/04/2024)
 Les données pour les années 2001 jusqu'à 2012 ne sont plus publiées mais restent disponibles sur demande auprès du service BIPOL.

STATISTIQUES POLICIERES DE CRIMINALITE

LIEU DE PERPETRATION: COMMUNE

Alveringem

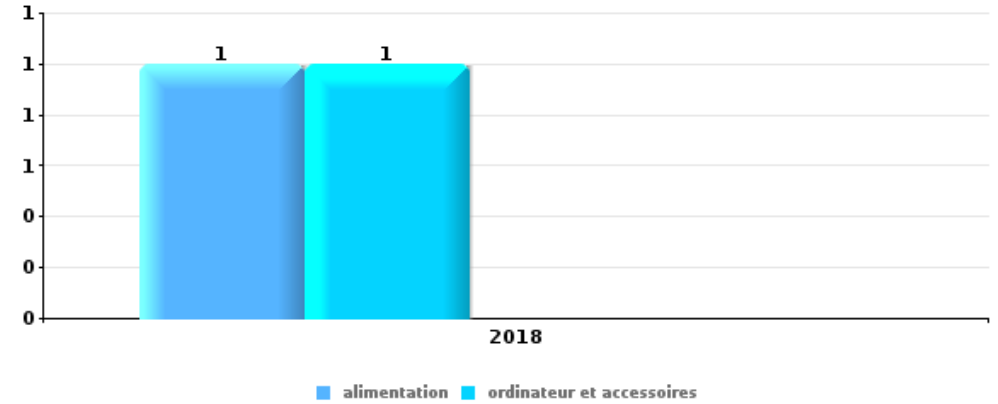
PARTIE V : OBJETS ET MOYENS DE TRANSPORT



Alveringem

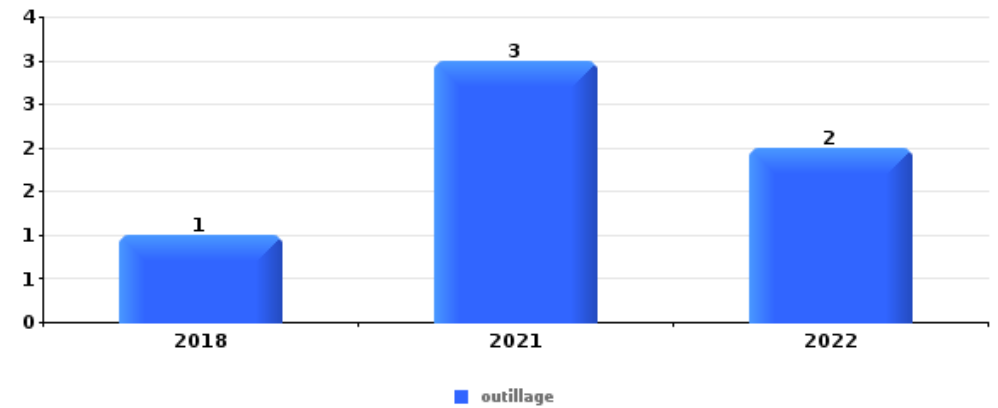
Vol à main armée

Top 5 Objets volés (sbd nombre de faits)		2018	2019	2020	2021	2022	2023
1	alimentation	1					
1	ordinateur et accessoires	1					



Vol dans ou sur un véhicule

Top 5 Objets volés (sbd nombre de faits)		2018	2019	2020	2021	2022	2023
1	outillage	1			3	2	
2	plaque d'immatriculation	2	2				
3	argent		1				
3	arme: arme à feu				1		
3	carburant / énergie		1				
3	carte bancaire / carte de crédit					1	
3	clé				1		
3	document véhicule					1	
3	matériaux de construction / de chantier				1		
3	ordinateur et accessoires	1					
3	permis de conduire					1	

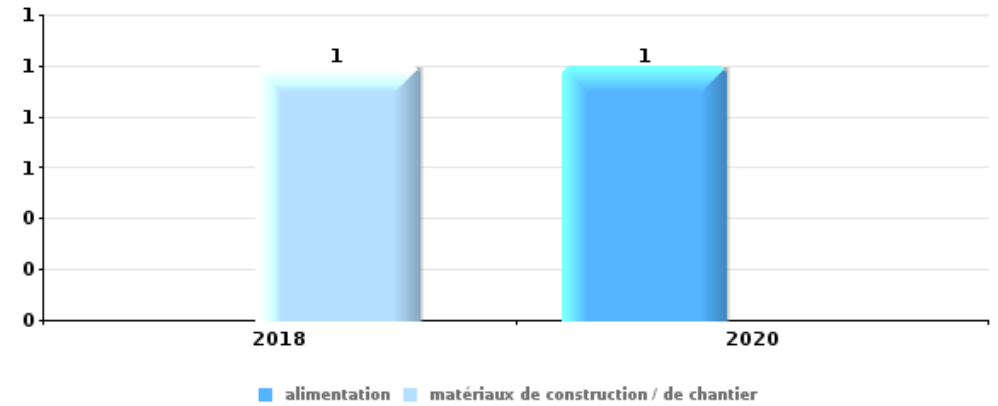




Vol à l'étalage

Top 5 Objets volés (sbd nombre de faits)

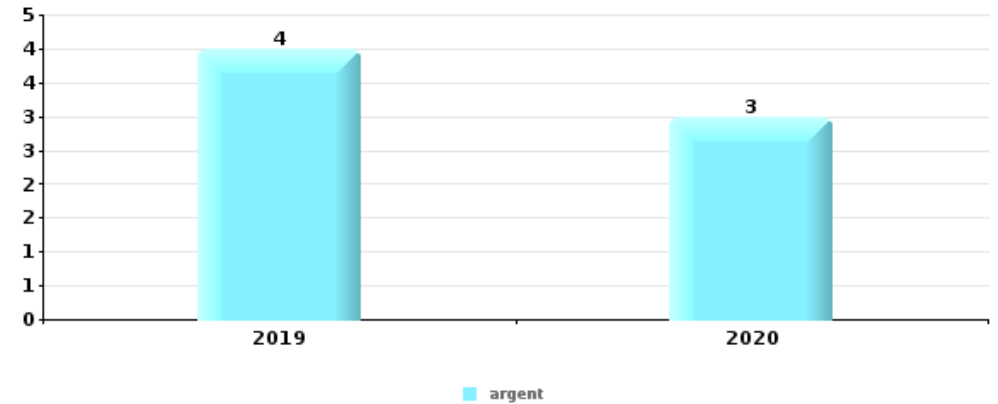
	2018	2019	2020	2021	2022	2023
1 alimentation			1			
1 matériaux de construction / de chantier	1					



Cambrilage ds entreprise ou commerce

Top 5 Objets volés (sbd nombre de faits)

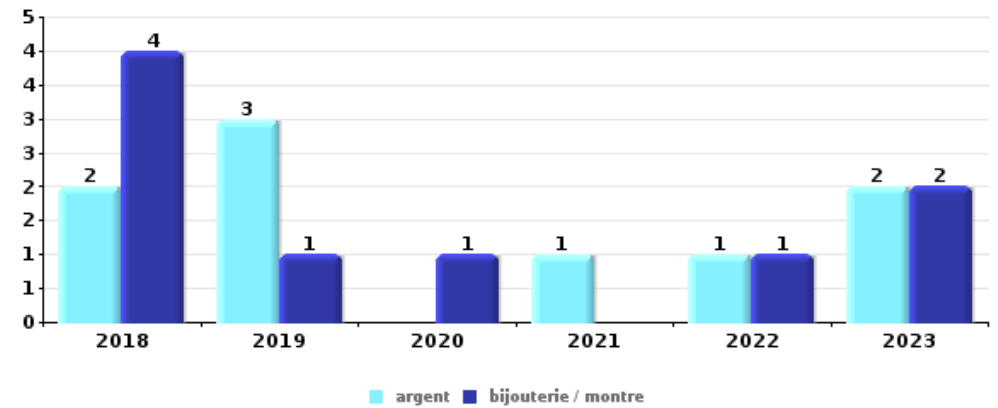
	2018	2019	2020	2021	2022	2023
1 argent		4	3			
2 tabac		1	2			
3 alimentation		1				
3 coffre-fort / coffret (argent) / caisse		1				
3 ordinateur et accessoires		1				
3 outillage				1		





Cambriolage dans habitation

Top 5 Objets volés (sbd nombre de faits)		2018	2019	2020	2021	2022	2023
1	argent	2	3		1	1	2
1	bijouterie / montre	4	1	1		1	2
3	multimédia		2		1		
3	ordinateur et accessoires	1	2				
5	alimentation				1		
5	lunettes / verres de contact	1					
5	meuble	1					
5	outillage						1
5	portefeuille	1					
5	sac à main						1



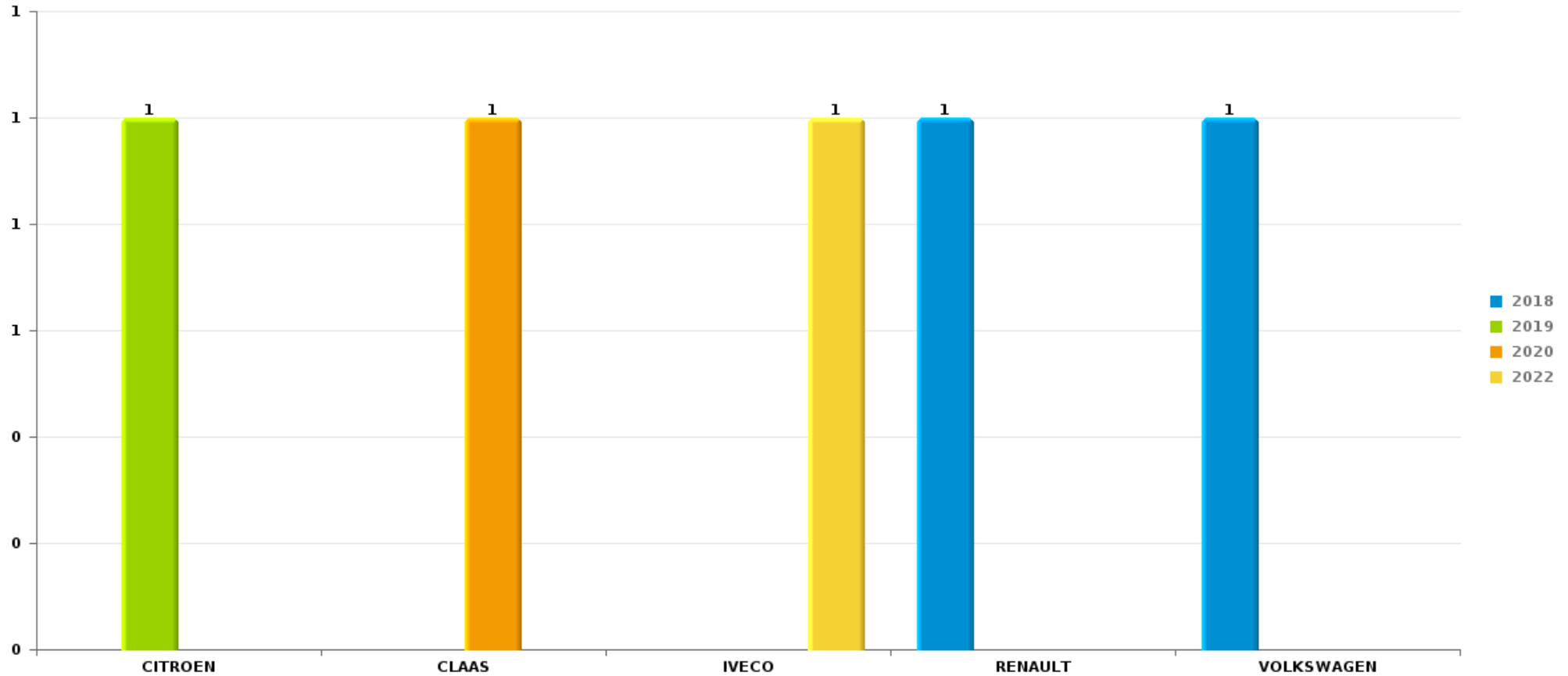
Remarque: en ce qui concerne les objets, aucun total n'est reproduit étant donné que plusieurs objets peuvent avoir été volés lors d'un même fait.



Alveringem

Vol de voiture

Nombre de voitures volées par marque (Top 5)



STATISTIQUES POLICIERES DE CRIMINALITE

LIEU DE PERPETRATION: COMMUNE

Alveringem

PARTIE VI : SUSPECTS



Partie 1: Niveau FAITS (comptage du nombre de faits pour lesquels un certain type de suspect est impliqué)

1.1. Nombre d'infractions selon le sexe des suspects identifiés (par catégorie principale)

Étant donné que, tant un suspect identifié masculin qu'un suspect identifié féminin peuvent être impliqués lors d'un même fait, il est possible que la somme des colonnes «Hommes» et «Femmes» soit supérieure à la valeur de la colonne «Total...» (voir également la note méthodologique)

Alveringem

2023

Catégorie principale / Sexe	Nombre total de faits avec au moins 1 suspect	Hommes	%	Femmes	%
Infr. contre l'intégrité physique	11	10	90,9%	2	18,2%
Drogues	9	8	88,9%	1	11,1%
Dégradation de la propriété	7	7	100,0%		
Infr. contre autres valeurs morales et sentiments	7	6	85,7%	1	14,3%
Infr. contre la sécurité publique	7	7	100,0%		
Législation sur les étrangers	5	4	80,0%	1	20,0%
Vol et extorsion	5	5	100,0%		
Fraude	3	1	33,3%	3	100,0%
Protection de la jeunesse	3	1	33,3%	2	66,7%
Infr. contre les mœurs	2	2	100,0%		
Armes et explosifs	1	1	100,0%		
Infr. contre l'autorité publique	1	1	100,0%		
Ivresse et alcool	1			1	100,0%
Registre de population	1	1	100,0%		
Total	63	54	85,7%	11	17,5%





1.2. Nombre d'infractions selon le sexe des suspects identifiés (par figure criminelle)

Étant donné que, tant un suspect identifié masculin qu'un suspect identifié féminin peuvent être impliqués lors d'un même fait, il est possible que la somme des colonnes «Hommes» et «Femmes» soit supérieure à la valeur de la colonne «Total...» (voir également la note méthodologique)

Alveringem

2023

FC Vol moyen de transport

Figure criminelle / Sexe	Nombre total de faits avec au moins 1 suspect identifié	Hommes	%
Vol de vélo	1	1	100,0%
Total	PA	PA	PA

FC Cambriolage

Figure criminelle / Sexe	Nombre total de faits avec au moins 1 suspect identifié	Hommes	%
Cambriolage dans habitation	1	1	100,0%
Cambriolage dans bâtiment (total)	1	1	100,0%
Total	PA	PA	PA

FC Autre

Figure criminelle / Sexe	Nombre total de faits avec au moins 1 suspect identifié	Hommes	%
Dégradation de voiture	1	1	100,0%
Total	PA	PA	PA



PH Violence intrafamiliale (VIF)

Figure criminelle / Sexe	Nombre total de faits avec au moins 1 suspect identifié	Hommes	%	Femmes	%
VIF: physique, dans le couple	3	3	100,0%		
VIF: physique, envers des descendants	2	2	100,0%		
VIF: physique, envers d'autres membres	3	3	100,0%	1	33,3%
VIF: psychique, dans le couple	3	3	100,0%		
VIF: psychique, envers d'autres membres	1	1	100,0%		
VIF: économique, envers d'autres membres	2	2	100,0%		
Total	PA	PA	PA	PA	PA

PH Violence dans l'espace public

Figure criminelle / Sexe	Nombre total de faits avec au moins 1 suspect identifié	Hommes	%	Femmes	%
Violence physique (voie publique)	1			1	100,0%
Violence physique (endroit accessible au public)	1	1	100,0%		
Violence psychique (voie publique)	1	1	100,0%		
Violence psychique (autre endroit public)	1	1	100,0%		
Violence psychique (endroit accessible au public)	1	1	100,0%		
Total	PA	PA	PA	PA	PA

PH Autre

Figure criminelle / Sexe	Nombre total de faits avec au moins 1 suspect identifié	Hommes	%	Femmes	%
Cyberharcèlement	5	5	100,0%		
Fraude à l'identité	2			2	100,0%
Total	PA	PA	PA	PA	PA





1.3. Nombre d'infractions selon l'âge des suspects identifiés (par catégorie principale)

Étant donné que, tant un suspect identifié mineur qu'un suspect identifié majeur peuvent être impliqués lors d'un même fait, il est possible que la somme des colonnes «Mineur» et «Majeur» soit supérieure à la valeur de la colonne «Total...» (voir également la note méthodologique)

Alveringem

2023

Catégorie principale / Âge	Nombre total de faits avec au moins 1 suspect identifié	Mineur	%	Majeur	%
Infr. contre l'intégrité physique	11	1	9,1%	11	100,0%
Drogues	9			9	100,0%
Dégradation de la propriété	7			7	100,0%
Infr. contre autres valeurs morales et sentiments	7			7	100,0%
Infr. contre la sécurité publique	7			7	100,0%
Législation sur les étrangers	5			5	100,0%
Vol et extorsion	5			5	100,0%
Fraude	3			3	100,0%
Protection de la jeunesse	3	3	100,0%		
Infr. contre les moeurs	2	1	50,0%	1	50,0%
Armes et explosifs	1			1	100,0%
Infr. contre l'autorité publique	1			1	100,0%
Ivresse et alcool	1			1	100,0%
Registre de population	1			1	100,0%
Total	63	5	7,9%	59	93,7%



1.4. Nombre d'infractions selon l'âge des suspects identifiés (par figure criminelle)

Étant donné que, tant un suspect identifié mineur qu'un suspect identifié majeur peuvent être impliqués lors d'un même fait, il est possible que la somme des colonnes «Mineur» et «Majeur» soit supérieure à la valeur de la colonne «Total...»
(voir également la note méthodologique)

Alveringem

2023

FC Vol moyen de transport

Figure criminelle / Âge	Nombre total de faits avec au moins 1 suspect identifié	Majeur	%
Vol de vélo	1	1	100,0%
Total	PA	PA	PA

FC Cambriolage

Figure criminelle / Âge	Nombre total de faits avec au moins 1 suspect identifié	Majeur	%
Cambriolage dans habitation	1	1	100,0%
Cambriolage dans bâtiment (total)	1	1	100,0%
Total	PA	PA	PA

FC Autre

Figure criminelle / Âge	Nombre total de faits avec au moins 1 suspect identifié	Majeur	%
Dégradation de voiture	1	1	100,0%
Total	PA	PA	PA

CRIMINALITE ENREGISTREE: SUSPECTS



PH Violence intrafamiliale (VIF)

Figure criminelle / Âge	Nombre total de faits avec au moins 1 suspect identifié	Majeur	%
VIF: physique, dans le couple	3	3	100,0%
VIF: physique, envers des descendants	2	2	100,0%
VIF: physique, envers d'autres membres	3	3	100,0%
VIF: psychique, dans le couple	3	3	100,0%
VIF: psychique, envers d'autres membres	1	1	100,0%
VIF: économique, envers d'autres membres	2	2	100,0%
Total	PA	PA	PA

PH Violence dans l'espace public

Figure criminelle / Âge	Nombre total de faits avec au moins 1 suspect identifié	Majeur	%
Violence physique (voie publique)	1	1	100,0%
Violence physique (endroit accessible au public)	1	1	100,0%
Violence psychique (voie publique)	1	1	100,0%
Violence psychique (autre endroit public)	1	1	100,0%
Violence psychique (endroit accessible au public)	1	1	100,0%
Total	PA	PA	PA

PH Autre

Figure criminelle / Âge	Nombre total de faits avec au moins 1 suspect identifié	Majeur	%
Cyberharcèlement	5	5	100,0%
Fraude à l'identité	2	2	100,0%
Total	PA	PA	PA



Partie 2: Niveau SUSPECTS-FAIT (comptage du nombre de combinaisons suspect-fait)

2.1. Nombre de suspects-fait selon le sexe des suspects identifiés (TOP 5 des catégories principales)

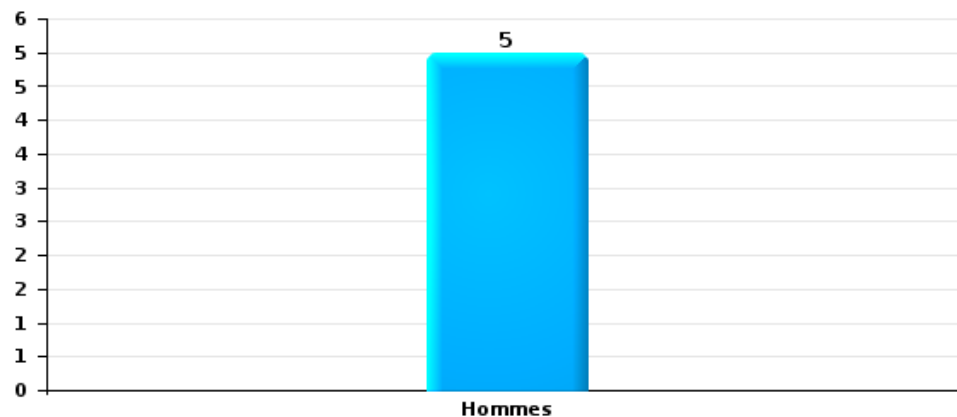
Lorsqu'un même suspect a commis plusieurs faits durant la période considérée, il est aussi comptabilisé plusieurs fois (voir également la note méthodologique)

Alveringem

2023

Vol et extorsion

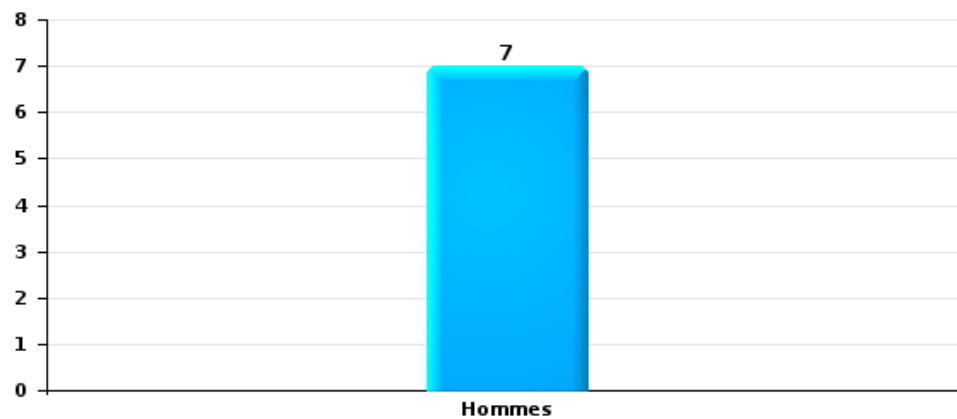
Nombre de suspects-fait selon le sexe





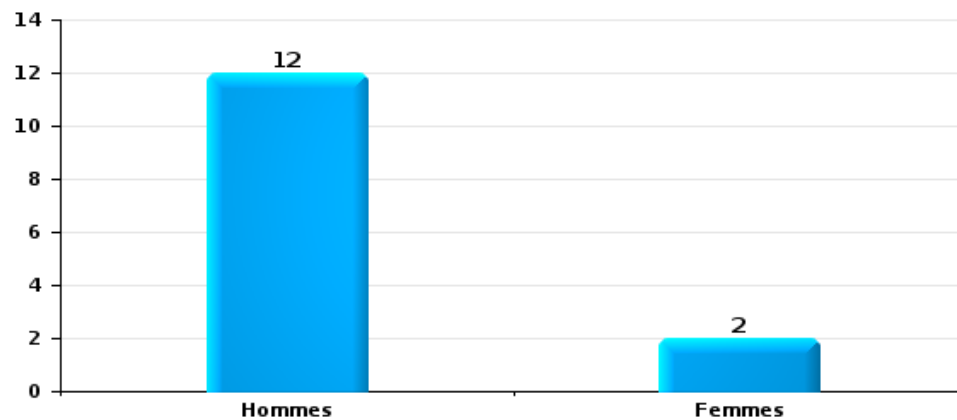
Dégradation de la propriété

Nombre de suspects-fait selon le sexe



Infr. contre l'intégrité physique

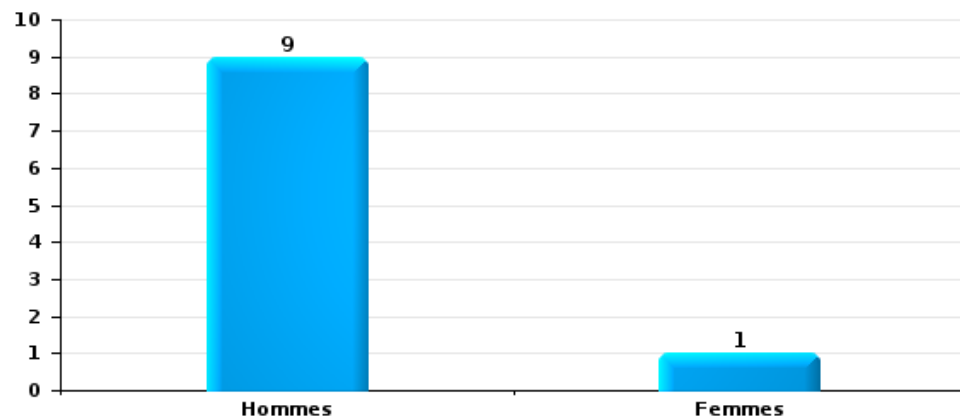
Nombre de suspects-fait selon le sexe





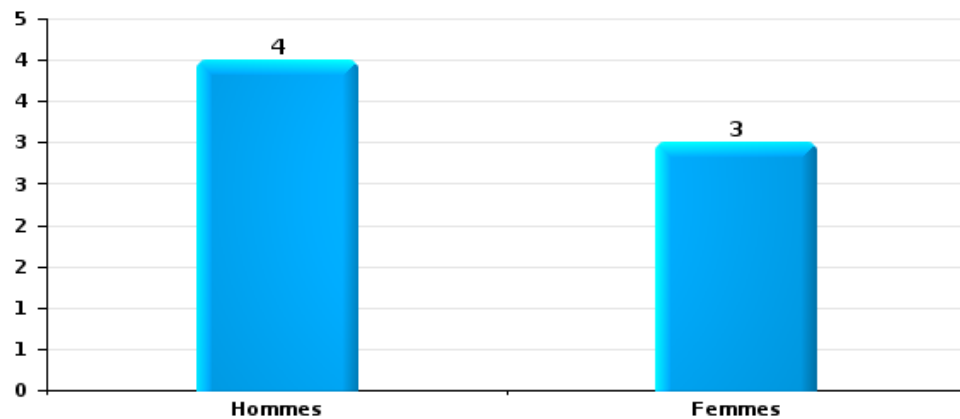
Drogues

Nombre de suspects-fait selon le sexe



Fraude

Nombre de suspects-fait selon le sexe





2.2. Nombre de suspects-fait selon le sexe des suspects identifiés (TOP 5 des figures criminelles)

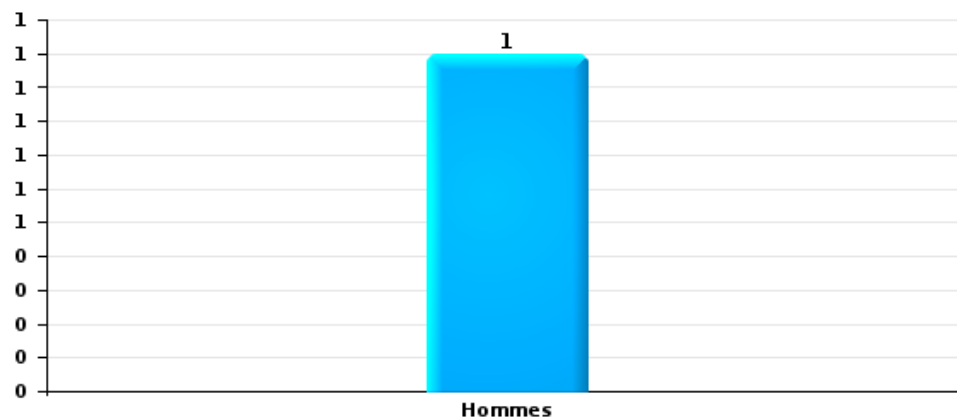
Lorsqu'un même suspect a commis plusieurs faits durant la période considérée, il est aussi comptabilisé plusieurs fois (voir également la note méthodologique)

Alveringem

2023

Cambriolage dans bâtiment (total)

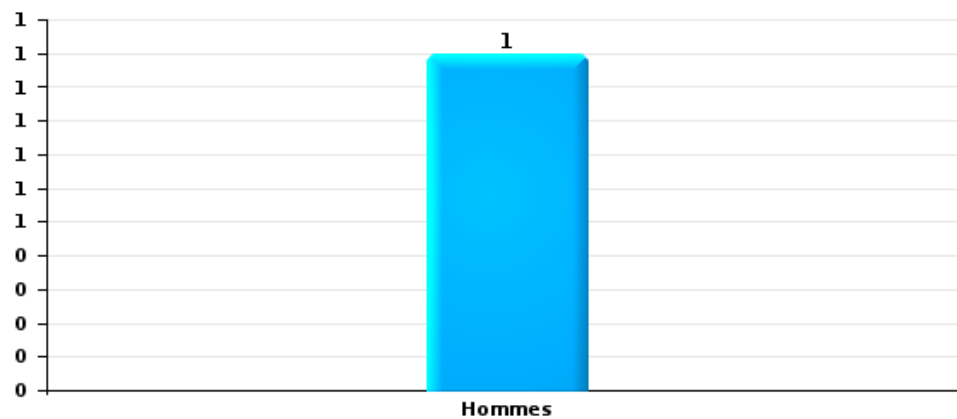
Nombre de suspects-fait selon le sexe





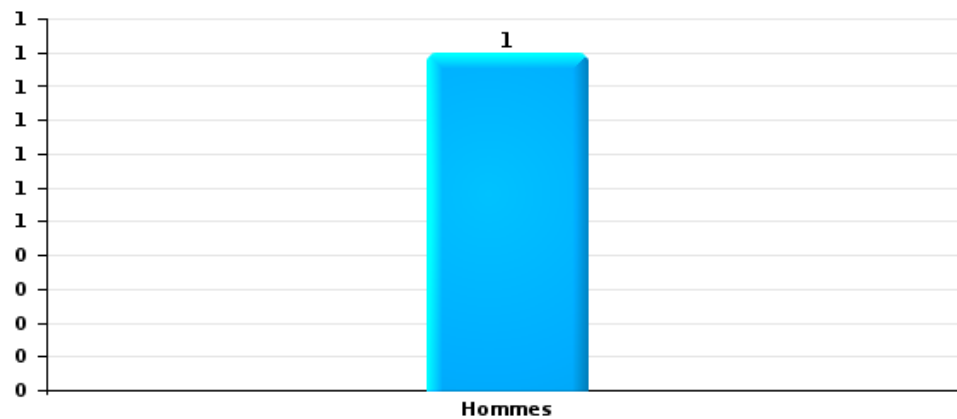
Dégradation de voiture

Nombre de suspects-fait selon le sexe



Vol de vélo

Nombre de suspects-fait selon le sexe





2.3. Nombre de suspects-fait selon l'âge des suspects identifiés (TOP 5 des catégories principales)

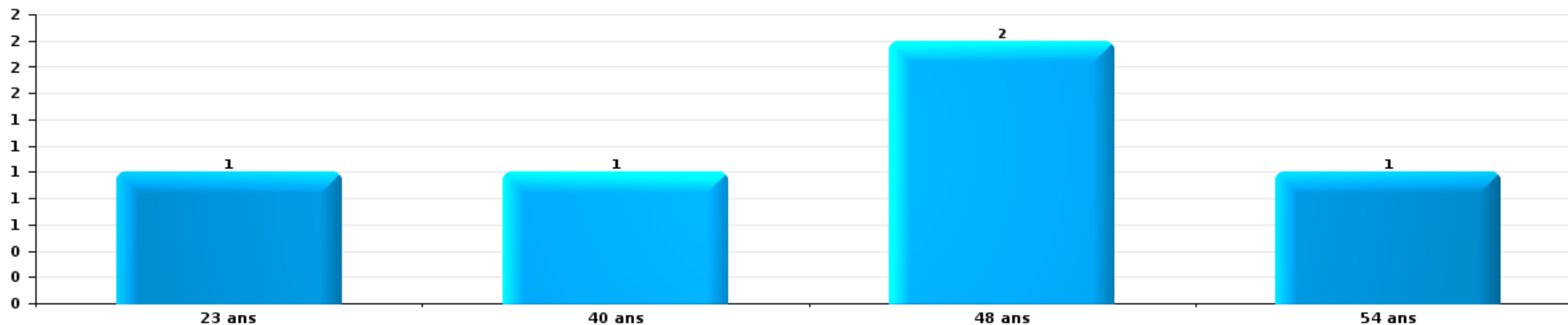
1) Lorsqu'un même suspect a commis plusieurs faits durant la période considérée, il est aussi comptabilisé plusieurs fois, qu'il ait le même âge ou non – 2) Les suspects au-dessous de 14 ans et à partir de 90 ans ne sont pas repris dans le tableau (voir également la note méthodologique)

Alveringem

2023

Vol et extorsion

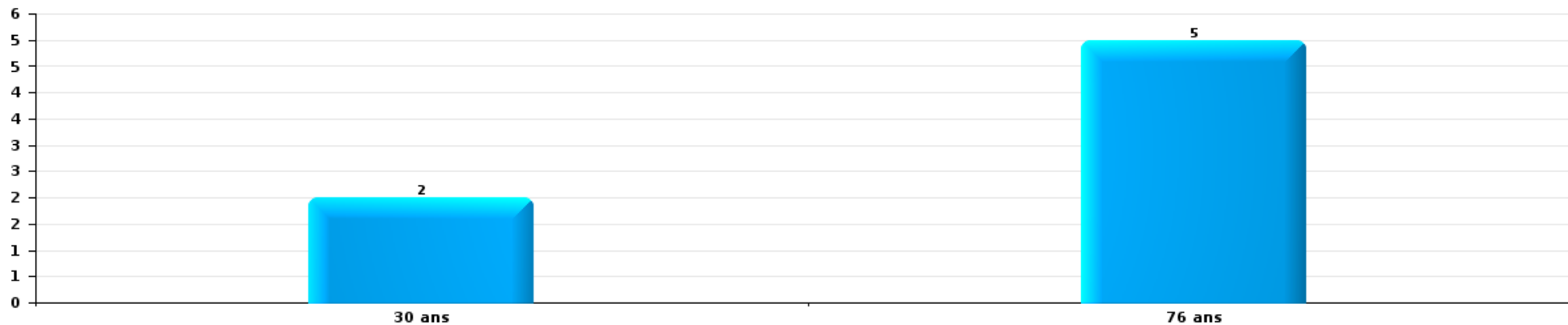
Nombre de suspects-fait par âge (chronologique)





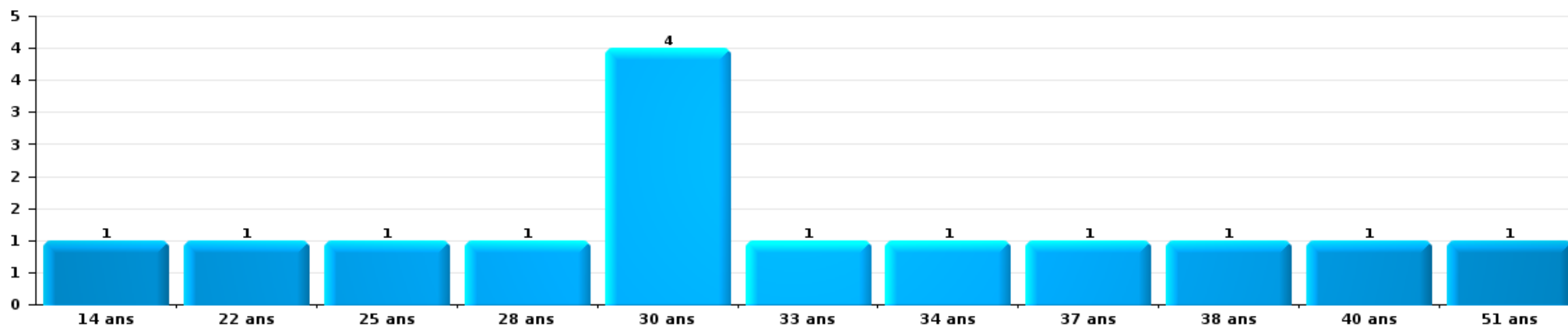
Dégradation de la propriété

Nombre de suspects-fait par âge (chronologique)



Infr. contre l'intégrité physique

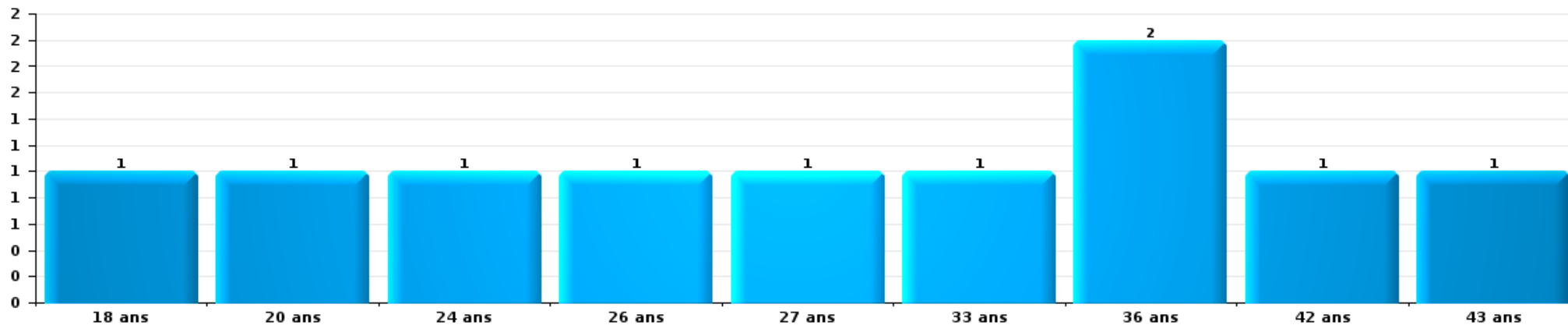
Nombre de suspects-fait par âge (chronologique)





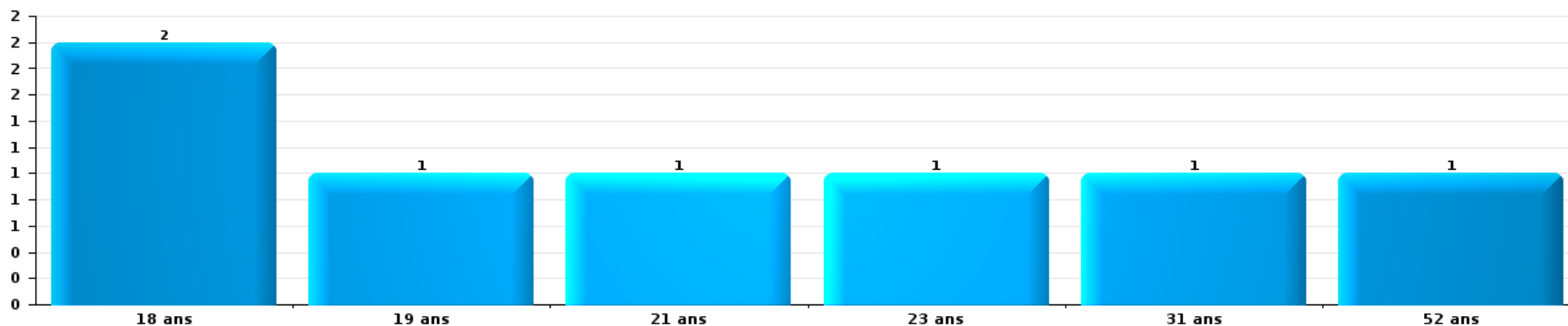
Drogues

Nombre de suspects-fait par âge (chronologique)



Fraude

Nombre de suspects-fait par âge (chronologique)





2.4. Nombre de suspects-fait selon l'âge des suspects identifiés (TOP 5 des figures criminelles)

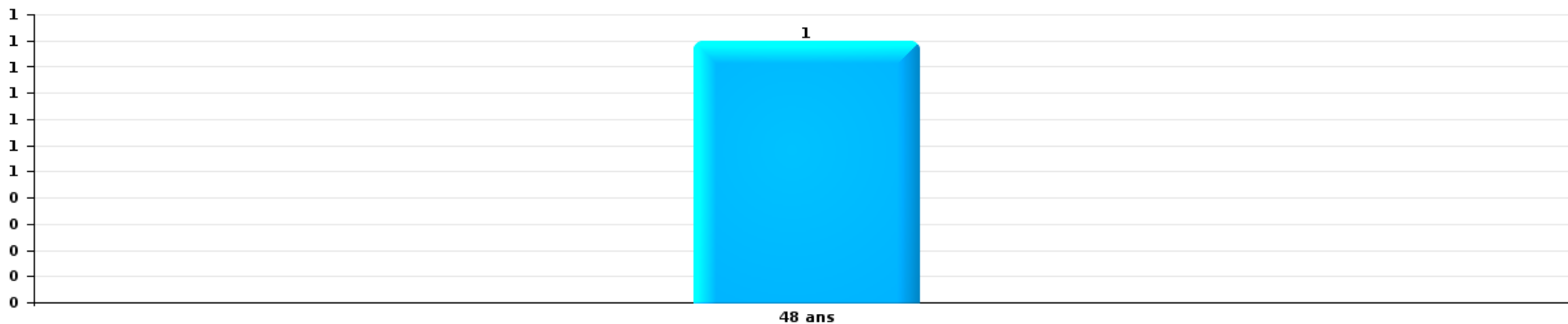
1) Lorsqu'un même suspect a commis plusieurs faits durant la période considérée, il est aussi comptabilisé plusieurs fois, qu'il ait le même âge ou non – 2) Les suspects au-dessous de 14 ans et à partir de 90 ans ne sont pas repris dans le tableau (voir également la note méthodologique)

Alveringem

2023

Cambrilage dans bâtiment (total)

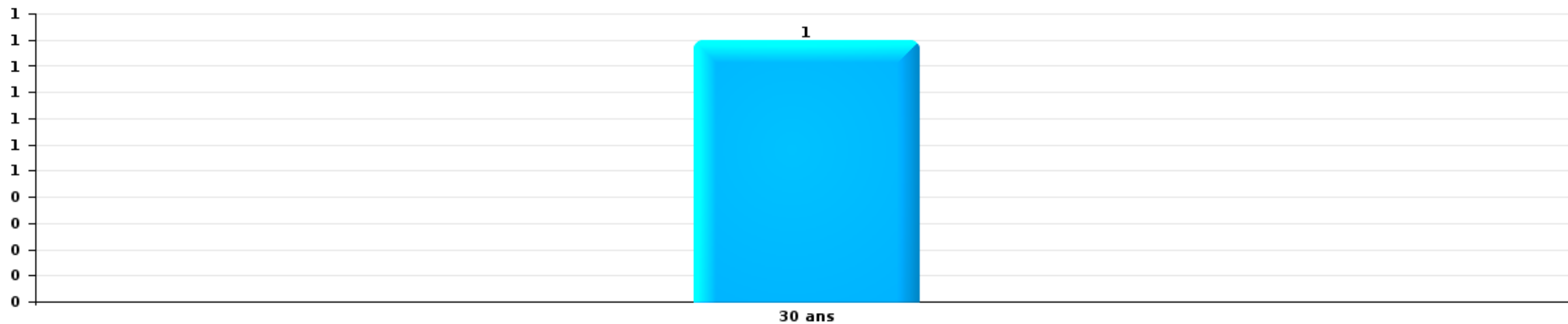
Nombre de suspects-fait par âge (chronologique)





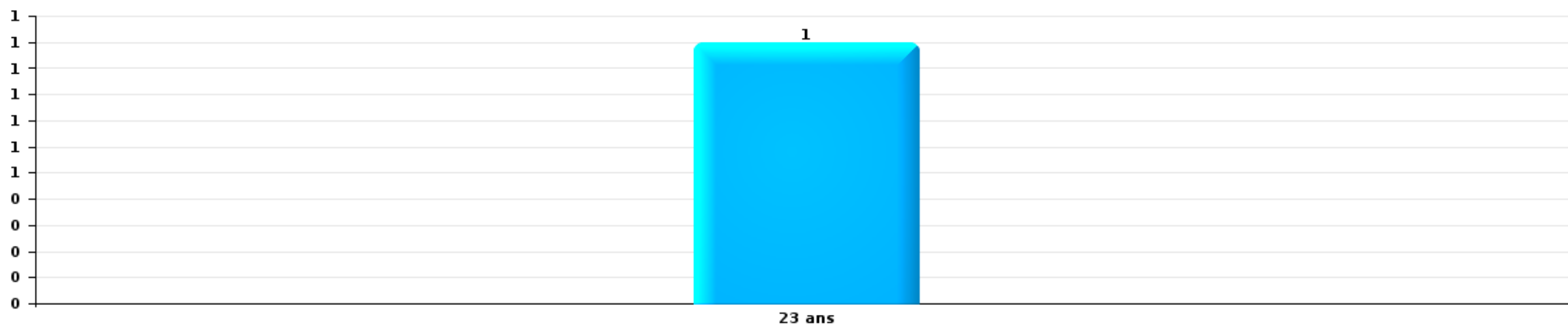
Dégradation de voiture

Nombre de suspects-fait par âge (chronologique)



Vol de vélo

Nombre de suspects-fait par âge (chronologique)



STATISTIQUES POLICIERES DE CRIMINALITE

LIEU DE PERPETRATION: COMMUNE

Alveringem

***ANNEXE I: DETAIL PAR CATEGORIE DE DELIT
CODE PENAL***

Alveringem

Infraction Code pénal

Infr. contre l'intégrité physique

			2000	2013	2014	2015	2016	2017	2018	2019	2020	2021	2022	2023
Meurtre	Autres	Tent.	1											
		Sous-total	1											
Coups et/ou blessures vol. en sphère familiale	Entre partenaires ou ex-partenaires	Acc.	1	5	2	7	4	8	2	6	6	4	2	2
		Tent.				1								
	Lors d'un différend familial en général	Acc.	3											
	Par les parents envers un mineur	Acc.		1		2		1			1		1	2
	Envers les parents	Acc.		1	1		2	1	1					1
	Envers d'autres ascendants directs ou collatéraux	Acc.				2		1						1
		Sous-total	4	7	3	12	6	11	3	6	7	4	3	6
Coups et/ou blessures vol. hors sphère familiale	Bagarres (=coups réciproques)	Acc.	3		1	1	1	1	3		1	2		2
	Coups envers fonctionnaire de police	Acc.				2								
	Envers un mineur par une pers. ayant autorité	Acc.								1	1			
	Envers un mineur qualité de l'auteur inconnue	Acc.		1	1			1	1		1		1	1
	Envers un mineur par cohabitant sans rel. Autorité	Acc.												1
	Coups envers personnel autre service public	Acc.												1
		Non spécifié	Tent.	3	4	5	6	5	5	2	3		4	5
		Sous-total	6	5	7	9	6	7	7	4	3	6	6	9
Autres infr. volontaires. c/ l'intégrité phys.	Entrave méchante à la circulation	Acc.			1						1			
	Voies de faits et violences légères	Acc.		1	2	2	1							1
		Sous-total		1	3	2	1				1			1
Infr. involontaires contre l'intégrité physique	Coups et/ou blessures involontaires	Acc.		2		1		2	1					
	Morsure de chien	Acc.	1		1	1	1	2	1				1	
		Sous-total	1	2	1	2	1	4	2				1	
		Total	12	15	14	25	14	22	12	10	11	10	10	16

Infr. contre la liberté individuelle

		2000	2013	2014	2015	2016	2017	2018	2019	2020	2021	2022	2023
Détention par un particulier	Acc.											1	
	Sous-total											1	
	Total											1	

Infr. contre les mœurs

			2000	2013	2014	2015	2016	2017	2018	2019	2020	2021	2022	2023
Viol n'ayant pas causé la mort	Victime 10a - 14a	Acc.		1			1							
		Sous-total		1			1							
Attentat à la pudeur avec violence / menace	Victime < 16a	Acc.					1					1		
		Sous-total					1					1		
Attentat à la pudeur sans violence / menace	Victime < 16a	Acc.		1			1				1			
	Victime 16a - 18a	Acc.			1			1						
	Victime âge inconnu	Acc.						1						
		Sous-total		1	1		1	2			1			
Attentat à la pudeur non spécifié		Acc.			1									
		Sous-total			1									
Pornographie enfantine	Détention	Acc.												1
	Distribution	Acc.					2		2	1				
		Sous-total					2		2	1				1
Incitation à la débauche	Victime mineure	Acc.	1											
		Sous-total	1											
Outrage public aux bonnes mœurs	Actions (exhibitionnisme, etc.)	Acc.	2			1					1	1		
	Ecrits, images, objets	Acc.	1			1							1	
	Exhibitionnisme (nvCPS)	Acc.											1	
		Sous-total	3			2					1	1	2	
Diffusion contenu sex. but méchant/lucrat. (nvCPS)	Victime < 16a	Acc.												1
		Sous-total												1
Images d'abus sexuels de mineurs (nvCPS)	Détention/acquisition images abus sexuels (nvCPS)	Acc.												1
		Sous-total												1
		Total	4	2	2	2	5	2	2	1	2	2	3	2

Infr. contre autres valeurs morales et sentiments

		2000	2013	2014	2015	2016	2017	2018	2019	2020	2021	2022	2023
Harcèlement	Acc.		2	11	3	2	6	5	9	5	3	1	9
	Sous-total		2	11	3	2	6	5	9	5	3	1	9
Violation de sépulture	Acc.	2	2							1			
	Sous-total	2	2							1			
Atteinte à l'honneur	Calomnie et diffamation	Acc.		1	4	3	3	2	2	2	1		1
	Imputation calomnieuse	Acc.	1								1	2	1
	Injures (Délit)	Acc.	1	1	1	3		2	1	1	1		
	Sous-total	3	2	2	5	6	3	4	3	3	3	2	2
Vie privée	Intrusion de nuit	Acc.				1							
	Violation de domicile par un particulier	Acc.	4		3	2		3	1		2		
	Sous-total	1	4		3	3		3	1		2		
Tapage nocturne	Acc.	3	1										
	Sous-total	3	1										
Abus faiblesses de personnes	Acc.		1								1		
	Sous-total		1								1		
Vie privée mœurs: publication identité victime	Tent.										1		
	Sous-total										1		
Total		9	12	13	11	11	9	12	13	9	10	3	11

Vol et extorsion

			2000	2013	2014	2015	2016	2017	2018	2019	2020	2021	2022	2023	
Vol avec circ. aggr.	Avec violence	Acc.							2						
		Tent.	1												
	Sans violence	Acc.	10	14	12	7	9	20	13	18	7	9	6	5	
		Tent.	3	5	8		5		3	3	4	3	2	3	
	Sous-total		14	19	20	7	14	20	18	21	11	12	8	8	
Vol sans circ. aggr.	Avec violence	Acc.				1									
	Sans violence, Vol à la tire	Acc.		1				1							
	Sans violence, Vol d'usage	Acc.									1				
	Sans violence, Vol domestique	Acc.	1	3			2	2	1		2		1		
		Tent.									1				
	Sans violence	Acc.	16	18	22	28	22	21	15	17	10	7	20	8	
Tent.			2			1				1					
	Sous-total		17	24	22	29	25	24	16	18	14	7	21	8	
Vol non spécifié		Acc.	6												
		Tent.	1												
	Sous-total		7												
Extorsion		Acc.	1		2			1	1	1	1	3		1	
		Tent.										2	2		
	Sous-total		1	2			1	1	1	1	1	5	2	1	
	Total		39	43	44	36	39	45	35	40	26	24	31	17	

Fraude

		2000	2013	2014	2015	2016	2017	2018	2019	2020	2021	2022	2023
Blanchiment d'argent	Acc.							1			1	1	
	Sous-total							1			1	1	
Recel	Recel simple	Acc.	1			1							
	Sous-total		1			1							
Grivèlerie	Carburant / lubrifiant	Acc.	2	1									
	Boissons et aliments	Acc.		1								1	
	Voiture de location	Acc.			1	5							
	Logements	Acc.				1							
	Sous-total		2	2	1	6						1	
Détournement et destruction frauduleuse	Cel frauduleux	Acc.		1		1		1					
	D'argent, de papiers, etc.	Acc.				1							
	De biens mobiliers des époux	Acc.									1		
	Non spécifié	Acc.				2			1				
Sous-total		1	1		4		1	1		1			
Escroquerie	Fraude par internet	Acc.	6	4	5	2	7	5	7	19	19	15	15
		Tent.	2	1	4	2	3			2		1	1
	Escroquerie sans internet	Acc.	8	2	2	2	2	1	1	2	1	3	
		Tent.	4	5					1				
	Non spécifié	Tent.											
Sous-total		2											
	Sous-total		20	12	11	6	12	6	9	23	20	19	16
Tromperie	Marchandises vendues / travail fourni	Acc.		1									
	Non spécifié	Acc.	1										
Sous-total		1	1										
Abus de confiance et infr. apparentées	Abus de confiance	Acc.	4	1	3	5		1	2	1	1		
	Abus des faiblesses	Acc.	2										
Sous-total		6	1	3	5		1	2	1	1			
Chèques sans provision		Acc.											
Sous-total		7											
		Total	10	30	17	15	22	12	9	12	24	23	21
													16

Dégradation de la propriété

			2000	2013	2014	2015	2016	2017	2018	2019	2020	2021	2022	2023
Incendie volontaire	Dans un autre lieu (de jour)	Acc.				1							1	
		Sous-total				1							1	
Destruction par explosion volontaire	Dans un autre lieu (de nuit)	Acc.					1							
		Sous-total					1							
Incendie involontaire		Acc.	5	8	8	3	3	7	1	5	1	5	5	2
		Sous-total	5	8	8	3	3	7	1	5	1	5	5	2
Destruction, dénaturation, dégradation	Avec circ. aggr.	Acc.	3								1			
	Destruction de biens agricoles	Acc.	1		1	1								
		Sous-total	4		1	1					1			
Vandalisme	Sur véhicules	Acc.	5	7	5	9	6	9	11	10	3	9	6	4
	Sur autres biens mobiliers	Acc.	4	3		3	2	2	1	3	2			2
	Graffitis	Acc.		2			1		2				2	
	Autres détériorations sur biens immobiliers	Acc.	5	13	12	11	9	3	9	14	13	5	11	3
	Dégradation de clôture	Acc.	1	2	4	1	1	1		1		3	1	5
	Sous-total	15	27	21	24	19	15	23	28	28	18	17	20	14
	Total	24	35	30	29	23	22	24	33	33	20	22	26	16

Infr. contre la Sécurité de l'Etat

			2000	2013	2014	2015	2016	2017	2018	2019	2020	2021	2022	2023
Terrorisme	Groupe terroriste	Acc.						1						
		Sous-total						1						
		Total						1						

Infr. contre la sécurité publique

		2000	2013	2014	2015	2016	2017	2018	2019	2020	2021	2022	2023	
Organisation criminelle	Acc.			1										
	Sous-total			1										
Association de malfaiteurs	Acc.						1							
	Sous-total						1							
Menaces	Verbales	Acc.	7											
	Ecrites	Acc.	1											
	Par gestes, emblèmes	Acc.	2											
	Sous-total		10											
		Total	10	11	5	6	6	9	4	6	2	1	4	8

Infr. contre l'autorité publique

			2000	2013	2014	2015	2016	2017	2018	2019	2020	2021	2022	2023
Rébellion	Rébellion armée	Acc.	1							1			1	
	Rébellion non armée	Acc.			1	1				1	1		1	1
	Non spécifié	Acc.	1											
		Sous-total	2		1	1				2	1		2	1
Outrages		Acc.								1	1			
		Sous-total								1	1			
		Total	2		1	1				3	2		2	1

Infr. contre la foi publique

			2000	2013	2014	2015	2016	2017	2018	2019	2020	2021	2022	2023
Faux en écritures	Faux en écritures	Acc.	1	1			1	1	2			1	1	
	Usage de faux en écrit. et écrit. falsifiées	Acc.		2		1								
		Sous-total	1	3		1	1	1	2				1	1
Usurpation	De nom	Acc.					1		1	1	2			2
		Sous-total				1		1	1	1	2			2
Contrefaçon / falsification	Falsification	Acc.												4
		Tent.												1
		Sous-total												5
Fausses monnaies	Emission	Acc.							1				1	3
		Tent.												1
	Autres	Acc.						1						
	Sous-total							2					1	4
Faux en justice	Fausses déclarations	Acc.						1						
		Sous-total					1							
		Total	1	3		1	2	2	5	1	2	1	2	11



Alveringem

Infraction Code pénal

Infr. contre la famille

		2000	2013	2014	2015	2016	2017	2018	2019	2020	2021	2022	2023
Refus du droit aux relations personnelles	Acc.	10	12	3	10	2	7	5	2		11	5	17
	Sous-total	10	12	3	10	2	7	5	2		11	5	17
Non-acquittement pension alimentaire	Acc.	1	7	3	1	1	2	2	1	1	4	2	
	Sous-total	1	7	3	1	1	2	2	1	1	4	2	
	Total	11	19	6	11	3	9	7	3	1	15	7	17

Criminalité informatique

		2000	2013	2014	2015	2016	2017	2018	2019	2020	2021	2022	2023
Hacking	Acc.		1			2	4	1	1	7	2	4	
	Sous-total		1			2	4	1	1	7	2	4	
Faux en informatique	Acc.					2	1		1	2	1	2	1
	Sous-total					2	1		1	2	1	2	1
Fraude informatique	Acc.		1				2	3	3	13	12	9	9
	Tent.				1					1		1	
	Sous-total		1		1		2	3	3	14	12	10	9
Sabotage	Acc.		1				1			1			
	Sous-total		1				1			1			
	Total		3		1	4	8	4	5	24	15	16	10

Traite des êtres humains

		2000	2013	2014	2015	2016	2017	2018	2019	2020	2021	2022	2023
Exploitation économique	Acc.									1			
	Sous-total									1			
	Total									1			



Contravention Code pénal

		2000	2013	2014	2015	2016	2017	2018	2019	2020	2021	2022	2023
Injures (Contravention)	Acc.	2											
	Sous-total	2											
Autres contraventions CP	Acc.		3										
	Sous-total		3										
Total		2	3										

STATISTIQUES POLICIERES DE CRIMINALITE

LIEU DE PERPETRATION: COMMUNE

Alveringem

***ANNEXE II: DETAIL PAR CATEGORIE DE DELIT
LOIS SPECIALES***



Alveringem

Infraction Lois spéciales

Drogues

			2000	2013	2014	2015	2016	2017	2018	2019	2020	2021	2022	2023
Détention	Acc.		2	1	4	2		5		3	5	8	8	8
	Sous-total		2	1	4	2		5		3	5	8	8	8
Usage	Usage individuel	Acc.	1											
	Sous-total		1											
Importation et exportation	Acc.		1			1	1	2						
	Sous-total		1			1	1	2						
Fabrication	Acc.				2	1		1		1	1			
	Sous-total				2	1		1		1	1			
Commerce	Acc.						3	3		2	3	2	1	1
	Sous-total						3	3		2	3	2	1	1
Autres	Acc.									1				
	Sous-total									1				
Total			4	1	6	4	4	11		7	9	10	9	9

Législation sur les étrangers

			2000	2013	2014	2015	2016	2017	2018	2019	2020	2021	2022	2023
Transmigration illégale	Accès au territoire	Acc.	1		3	3			2					1
	Séjour	Acc.		1						2			2	
	Inscription au registre des étrangers	Acc.		3		1								4
	Sous-total		1	4	3	4			2	2			2	5
Trafic d'êtres humains	Acc.								2					3
	Sous-total								2					3
Total			1	4	3	4			4	2			2	8



Environnement

			2000	2013	2014	2015	2016	2017	2018	2019	2020	2021	2022	2023
Déchets	Déchets par professionnel	Acc.		1				1						1
	Déchets par particulier	Acc.		4	2	2				1	1			
	Déchets par personne indéterminée	Acc.	2											
	Sous-total		2	5	2	2		1		1	1		1	
Autres que déchets	Urbanisme	Acc.	1	8	2	1	3	4	5	4	8	2	1	9
	Permis d'environnement	Acc.				1								
	Bruit	Acc.	4					1						
	Pollution de l'eau	Acc.	2		1		2				6	5	2	
	Pollution de l'air	Acc.		1	7		1	1				1		
	Pollution du sol	Acc.							2					
	Autres nuisances en matière d'environnement	Acc.	1				1					1		
	Sous-total		8	9	10	2	7	6	7	4	14	9	3	9
Biodiversité / Faune et flore	Bien-être animal	Acc.				1	2	2	1	1	3			1
	Protection de la nature	Acc.			1				1					
	Sous-total			1		1	2	3	1	1	3			1
Total			10	14	13	4	8	9	10	6	16	12	4	10

Armes et explosifs

			2000	2013	2014	2015	2016	2017	2018	2019	2020	2021	2022	2023
Détention illégale	Arme à feu	Acc.		2	1	4	2	2	2	3	1		2	
	Arme blanche ou non à feu	Acc.		1	1				1	1	1		1	1
	Munition	Acc.		1			1	1			1	1		
	Non spécifié	Acc.	1											
	Sous-total		1	4	2	4	3	3	3	3	4	3	1	3
Port / transport illégal	Arme à feu	Acc.		1										
	Arme blanche ou non à feu	Acc.				1								
	Munition	Acc.										1		
	Sous-total			1		1						1		
Commerce illégal	Arme à feu	Acc.		1				1						
	Non spécifié	Acc.			1									
	Sous-total			1	1			1						
Total			1	6	3	5	3	4	3	4	3	2	3	1



Protection de la personne

			2000	2013	2014	2015	2016	2017	2018	2019	2020	2021	2022	2023
Protection de la vie privée	Acc.		1			2								
	Sous-total		1			2								
Autres	Acc.			1										
	Sous-total			1										
	Total		1	1		2								



Alveringem

Infraction Lois spéciales

Hormones et dopage

		2000	2013	2014	2015	2016	2017	2018	2019	2020	2021	2022	2023
Détention	Acc.							1			1		
	Sous-total:							1			1		
	Total:							1			1		

Protection de la jeunesse

		2000	2013	2014	2015	2016	2017	2018	2019	2020	2021	2022	2023
Législation sur la protection de la jeunesse	Acc.		8	12	15	5	12	6	7	8	5	7	9
	Sous-total:		8	12	15	5	12	6	7	8	5	7	9
	Total:		8	12	15	5	12	6	7	8	5	7	9

Code pénal social

		2000	2013	2014	2015	2016	2017	2018	2019	2020	2021	2022	2023
Fraude sociale aux cotisations (travail au noir)	Acc.								1				
	Sous-total:								1				
Sécurité sociale	Acc.	1											
	Sous-total:	1											
Infr. contre foi publique en droit pénal social	Acc.				2		1						
	Sous-total:				2		1						
Escroquerie en droit pénal social	Acc.				2		1		1			1	1
	Sous-total:				2		1		1			1	1
Autres	Acc.				2								
	Sous-total:				2								
	Total:	1			6		2		2			1	1



Ivresse et alcool

		2000	2013	2014	2015	2016	2017	2018	2019	2020	2021	2022	2023
Ivresse publique	Acc.	3	3	4	6	1	1			3	3	4	1
	Sous-total:	3	3	4	6	1	1			3	3	4	1
	Total:	3	3	4	6	1	1			3	3	4	1

Registre de population

		2000	2013	2014	2015	2016	2017	2018	2019	2020	2021	2022	2023
	Acc.		9		3	9	5	4	3	1	3	3	1
	Sous-total:		9		3	9	5	4	3	1	3	3	1
	Total:		9		3	9	5	4	3	1	3	3	1

Santé publique

		2000	2013	2014	2015	2016	2017	2018	2019	2020	2021	2022	2023
Politique de la santé	Acc.									3	1		
	Sous-total:									3	1		
Refus ou négligence respect mesures	Acc.									20	25	1	
	Sous-total:									20	25	1	
Autres	Acc.									2			
	Sous-total:									2			
	Total:									25	26	1	

Travail

		2000	2013	2014	2015	2016	2017	2018	2019	2020	2021	2022	2023
Commerce ambulant	Acc.		1				1						
	Sous-total:		1				1						
Travailleurs étrangers	Acc.								1				
	Sous-total:								1				
	Total:		1				1		1				



Protection des revenus publics

		2000	2013	2014	2015	2016	2017	2018	2019	2020	2021	2022	2023
Non spécifié	Acc.							1					
	Sous-total:							1					
	Total:							1					

Pratiques commerciales

		2000	2013	2014	2015	2016	2017	2018	2019	2020	2021	2022	2023
Pratiques du marché et protection du consommateur	Acc.	1			1								
	Sous-total:	1			1								
Autres	Acc.	1											
	Sous-total:	1											
	Total:	2			1								

Autres lois spéciales

		2000	2013	2014	2015	2016	2017	2018	2019	2020	2021	2022	2023
Dégradation involontaire câbles télécommunication	Acc.			4	11	6	4	2	1		4	2	1
	Sous-total:			4	11	6	4	2	1		4	2	1
Autres	Acc.	1					1						
	Sous-total:	1					1						
	Total:	1		4	11	6	5	2	1		4	2	1

STATISTIQUES POLICIERES DE CRIMINALITE

LIEU DE PERPETRATION: COMMUNE

Alveringem

***ANNEXE III: DETAIL
FIGURES CRIMINELLES / PHENOMENES***



Alveringem

FC Vol moyen de transport

		2000	2013	2014	2015	2016	2017	2018	2019	2020	2021	2022	2023
Vol de voiture	Acc.	5	1	1	3	1	2	2	1	1		1	
	Total	5	1	1	3	1	2	2	1	1		1	
Vol de moto	Acc.		1										
	Total		1										
Homejacking	Acc.							1					
	Total							1					
Vol dans les garages	Acc.	1			1		1						
	Total	1			1		1						
Vol de vélomoteur	Acc.	2			1	1					1		
	Total	2			1	1					1		
Vol de vélo	Acc.	3	6	6	3	6	1	2	2		2	3	1
	Total	3	6	6	3	6	1	2	2		2	3	1

FC Cambriolage

		2000	2013	2014	2015	2016	2017	2018	2019	2020	2021	2022	2023
Cambriolage dans habitation	Acc.	5	6	7	2	2	7	9	4	1	2	2	3
	Tent.	3	2	6		5		3	2	2	2	1	2
	Total	8	8	13	2	7	7	12	6	3	4	3	5
Cambriolage ds entreprise ou commerce	Acc.	4	3	2		2	6		5	4	1		
	Tent.	1	1							1	1		1
	Total	5	4	2		2	6		5	5	2		1
Cambriolage ds service public ou bâtiment administ	Acc.				2	1	1	1	2		1		
	Total				2	1	1	1	2		1		
Cambriolage dans bâtiment (total)	Acc.	9	9	9	4	5	14	10	11	5	4	2	3
	Tent.	4	3	6		5		3	2	3	3	1	3
	Total	13	12	15	4	10	14	13	13	8	7	3	6



FC Vol autre

		2000	2013	2014	2015	2016	2017	2018	2019	2020	2021	2022	2023
Vol à main armée	Acc.			2				2					
	Tent.	1											
	Total	1		2				2					
Vol avec violence sans arme	Acc.	1			2			1	1	1	3		1
	Tent.										2	2	
	Total	1			2			1	1	1	5	2	1
Vol dans ou sur un véhicule	Acc.	6	4	1	4	2	5	5	4		3	5	
	Tent.		1							1		1	
	Total	6	5	1	4	2	5	5	4	1	3	6	
Vol d'armes et explosifs	Acc.		2	1							1		
	Tent.												
	Total		2	1							1		
Vol à la tire	Acc.		1	1			1						
	Tent.												
	Total		1	1			1						
Vol à l'étalage	Acc.	1						2		1			
	Tent.	1											
	Total	2						2		1			
Vol par ruse	Acc.		1					3	2	1	3		1
	Tent.	1									1	1	
	Total	1	1					3	2	1	4	1	1
Vol de métaux	Acc.		1		1		2		1	1			
	Tent.												
	Total		1		1		2		1	1			
Vol sur les chantiers	Acc.	2							1	1			
	Tent.												
	Total	2							1	1			
Vol d'animaux	Acc.			1		1	2				1		
	Tent.												
	Total			1		1	2				1		



Criminalité ICT

		2000	2013	2014	2015	2016	2017	2018	2019	2020	2021	2022	2023
Fraude de cartes de paiements	Acc.		1							1	1		
	Tent.				1								
	Total		1		1					1	1		
Phishing	Acc.								1	4	9	5	7
	Tent.									1		1	
	Total								1	5	9	6	7
Ransomware	Acc.						1						
	Total						1						
Skimming	Tent.				1								
	Total				1								

FC Autre

		2000	2013	2014	2015	2016	2017	2018	2019	2020	2021	2022	2023
Violence contre les métiers d'intérêt général	Acc.				2								1
	Total				2								1
Graffiti	Acc.		2			1		2				2	
	Total		2			1		2				2	
Dégradation de voiture	Acc.	1	5	5	9	6	8	10	9	2	7	7	4
	Total	1	5	5	9	6	8	10	9	2	7	7	4



PH Violence intrafamiliale (VIF)

		2000	2013	2014	2015	2016	2017	2018	2019	2020	2021	2022	2023
VIF: physique, dans le couple	Acc.	1	5	2	7	4	8	2	6	6	6	2	3
	Tent.				1								
	Total	1	5	2	8	4	8	2	6	6	6	2	3
VIF: physique, envers des descendants	Acc.		1	1	2		2			1	1	1	3
	Total		1	1	2		2			1	1	1	3
VIF: physique, envers d'autres membres	Acc.	3	1	2	3	2	2	1					4
	Total	3	1	2	3	2	2	1					4
VIF: sexuelle, envers des descendants	Acc.			1		1							
	Total			1		1							
VIF: psychique, dans le couple	Acc.	10	16	5	10	3	7	7	4	2	13	5	20
	Total	10	16	5	10	3	7	7	4	2	13	5	20
VIF: psychique, envers des descendants	Acc.				1			1					
	Total				1			1					
VIF: psychique, envers d'autres membres	Acc.												1
	Total												1
VIF: économique, dans le couple	Acc.				1								
	Total				1								
VIF: économique, envers d'autres membres	Acc.	1	7	3	1	1	2	2	1	1	4	2	2
	Total	1	7	3	1	1	2	2	1	1	4	2	2

PH Hormones et dopage

		2000	2013	2014	2015	2016	2017	2018	2019	2020	2021	2022	2023
Dopage humain	Acc.							1			1		
	Total							1			1		



PH Drogues

		2000	2013	2014	2015	2016	2017	2018	2019	2020	2021	2022	2023
Vente de cocaïne	Acc.								1				
	Total								1				
Import-export de cocaïne	Acc.						1						
	Total						1						
Vente de drogues synthétiques	Acc.				1								
	Total				1								
Production de cannabis (culture)	Acc.			1		1		1	1				
	Total			1		1		1	1				
Vente de cannabis en grande quantité	Acc.						1						
	Total						1						
Vente-traffic d'héroïne	Acc.								1				
	Total								1				

PH Trafic d'armes

		2000	2013	2014	2015	2016	2017	2018	2019	2020	2021	2022	2023
Commerce et production d'arme à feu et mun.	Acc.		1				1						
	Total		1				1						

PH Traite des êtres humains

		2000	2013	2014	2015	2016	2017	2018	2019	2020	2021	2022	2023
TEH - exploitation économique	Acc.									1			
	Total									1			

PH Violence dans l'espace public



PH Violence dans l'espace public

		2000	2013	2014	2015	2016	2017	2018	2019	2020	2021	2022	2023
Violence physique (transport public)	Acc.		1										
	Total		1										
Violence physique (voie publique)	Acc.	3		4	3	1	5	2	2	2	1	1	2
	Tent.							1					
	Total	3		4	3	1	5	3	2	2	1	1	2
Violence physique (autre endroit public)	Acc.				1				1				
	Total				1				1				
Violence physique (endroit accessible au public)	Acc.	4	3	3	1	1	2		1		1	4	2
	Total	4	3	3	1	1	2		1		1	4	2
Violence sexuelle (voie publique)	Acc.	1			1						1		
	Total	1			1						1		
Violence sexuelle (autre endroit public)	Acc.									1			
	Total									1			
Violence sexuelle (endroit accessible au public)	Acc.	1											
	Total	1											
Violence psychique (transport public)	Acc.	1											
	Total	1											
Violence psychique (voie publique)	Acc.		2	2	4		5	2	3	1		2	1
	Total		2	2	4		5	2	3	1		2	1
Violence psychique (autre endroit public)	Acc.		1			1							1
	Total		1			1							1
Violence psychique (endroit accessible au public)	Acc.	2	1		1	2			1				1
	Total	2	1		1	2			1				1
Vol à main armée (voie publique)	Acc.							2					
	Total							2					
Vol à main armée (endroit accessible au public)	Tent.	1											
	Total	1											



PH Autre

		2000	2013	2014	2015	2016	2017	2018	2019	2020	2021	2022	2023
Faux policiers	Acc.							1					
	Total							1					
Terrorisme, extrémisme et radicalisme	Acc.						1	1					
	Total						1	1					
Cyberharcèlement	Acc.		1	7	4	2	7	4	5	3	1		5
	Total		1	7	4	2	7	4	5	3	1		5
Fraude à l'identité	Acc.		7	2	2	1	4	5	3	15	15	15	14
	Tent.		5	4	3	2	2		1	1		1	1
	Total		12	6	5	3	6	5	4	16	15	16	15

STATISTIQUES POLICIERES DE CRIMINALITE

LIEU DE PERPETRATION: COMMUNE

Alveringem

***ANNEXE IV: FAITS ENREGISTRES
NON CRIMINELS***



Alveringem

Faits non criminels

Maladies / Décès / Disparition

	2000	2013	2014	2015	2016	2017	2018	2019	2020	2021	2022	2023
Suicide	4	2	2	3		2	2	2		1	2	
Personne malade	2		1		2	1	2	1	2		2	2
Décès suspect	3				1		2					
Décès naturel		2			1	1			1			1
Disparition (personne disparue)	3	2	2	1	1	2	2		1			1
Accident (sauf roulage)			2			1		2	2	3		
Autres			1									
Total	12	6	8	4	5	7	8	5	6	4	4	4

Appels

	2000	2013	2014	2015	2016	2017	2018	2019	2020	2021	2022	2023
Appels	1		1					1	1	1		
Total	1		1					1	1	1		

Problèmes sociaux

	2000	2013	2014	2015	2016	2017	2018	2019	2020	2021	2022	2023
Différends familiaux	5	2	1	2			2		2	3		1
Différend (pas de coups)	3	2	1	1							1	
Affaire civile	3		1		2							
Protection de la jeunesse	1	2	2	7	1							3
Autres	2					1						
Total	14	6	5	10	3	1	2		2	3	1	4



Catastrophes

	2000	2013	2014	2015	2016	2017	2018	2019	2020	2021	2022	2023
Dégâts tempête				2	1			1				
Problèmes causés par l'eau			1									
Dégâts eau	1					1						
Total	1		1	2	1	1		1				

Ordre public

	2000	2013	2014	2015	2016	2017	2018	2019	2020	2021	2022	2023
Troubles					1							
Total					1							

Agissements suspects

	2000	2013	2014	2015	2016	2017	2018	2019	2020	2021	2022	2023
	3	1	3	2			1					1
Total	3	1	3	2			1					1

Objets trouvés

	2000	2013	2014	2015	2016	2017	2018	2019	2020	2021	2022	2023
	2	2	1		5	3	1		1			
Total	2	2	1		5	3	1		1			

Objets perdus

	2000	2013	2014	2015	2016	2017	2018	2019	2020	2021	2022	2023
	7	118	153	127	123	133	77	78	78	69	58	59
Total	7	118	153	127	123	133	77	78	78	69	58	59



Autres non-infractions

	2000	2013	2014	2015	2016	2017	2018	2019	2020	2021	2022	2023
Non-respect des conditions					1							
Procès-verbal d'information	8	3	2	3	2	3	2	2	1		1	1
Notification		1			1		1		1	1	1	
Dégradation involontaire câbles (non-télécom)		4	5	7	1	1	2	1			1	
Demande signalement surveillance électronique											2	5
Fonction de contrôle armes							1					
Autres non infractions	1											
Total	9	8	7	10	5	4	6	3	2	1	5	6