

STATISTIQUES POLICIERES DE CRIMINALITE

LIEU DE PERPETRATION: COMMUNE

Zemst

2000 - 2023

Police fédérale - DGRIDRIIBIPOL

STATISTIQUES POLICIERES DE CRIMINALITE

LIEU DE PERPETRATION: COMMUNE

Zemst

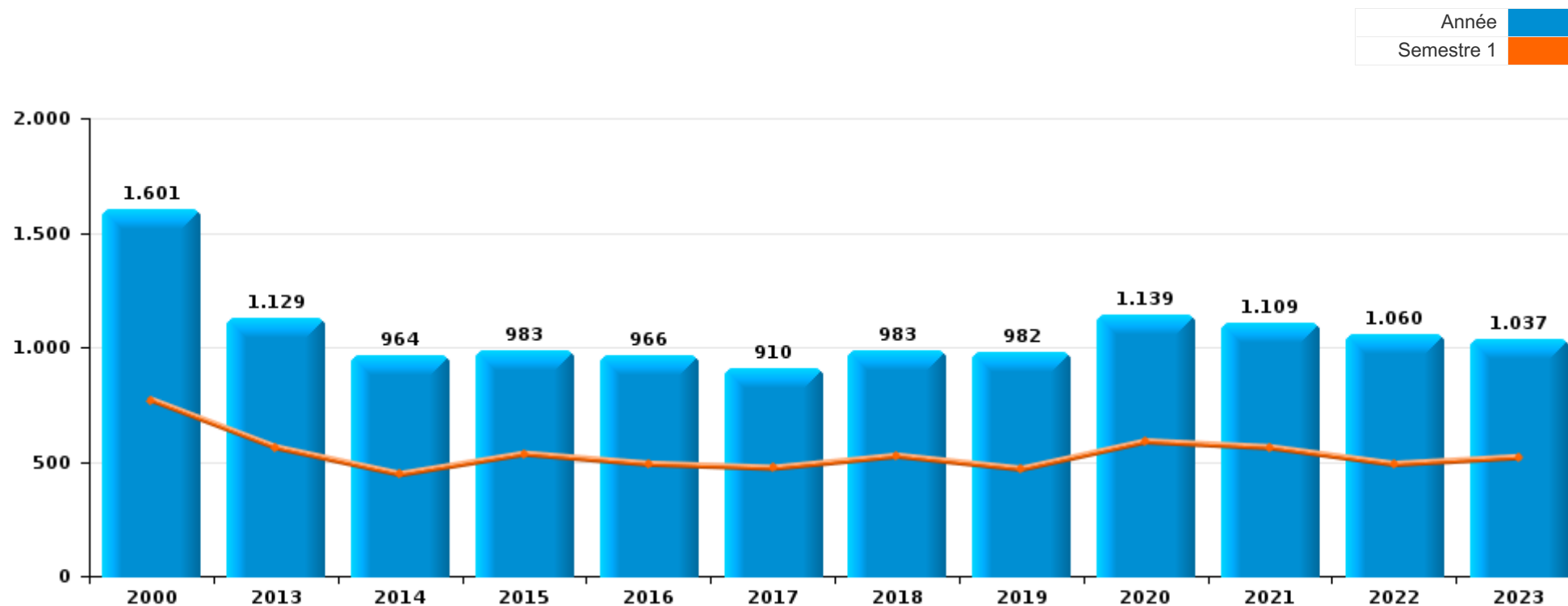
PARTIE I : INFRACTIONS JUDICIAIRES

CRIMINALITE ENREGISTREE COMMISE AU NIVEAU DE LA COMMUNE



Zemst

	2000	2013	2014	2015	2016	2017	2018	2019	2020	2021	2022	2023
Nombre total des délits	1.601	1.129	964	983	966	910	983	982	1.139	1.109	1.060	1.037





Zemst

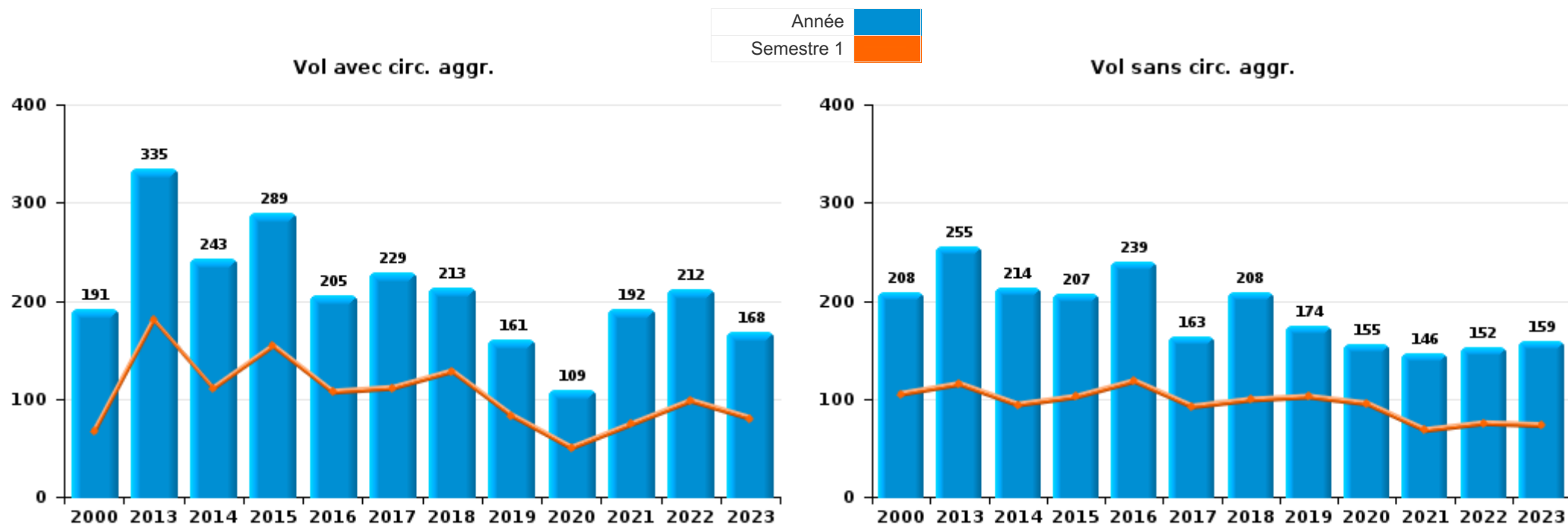
	2000	2013	2014	2015	2016	2017	2018	2019	2020	2021	2022	2023
Vol et extorsion	726	595	459	501	448	398	426	338	266	348	367	331
Fraude	69	59	51	44	49	64	57	87	126	134	133	152
Dégradation de la propriété	152	102	85	80	92	67	73	72	74	69	64	74
Infr. contre l'intégrité physique	63	65	54	76	77	60	58	72	66	65	69	65
Drogues	101	36	55	47	47	59	56	42	59	43	30	35
Criminalité informatique		12	8	15	21	17	39	55	84	86	103	91
Infr. contre autres valeurs morales et sentiments	30	34	40	35	42	28	28	34	35	47	35	51
Protection de la jeunesse		9	19	13	18	30	29	44	54	42	63	70
Législation sur les étrangers	50	55	32	30	20	24	34	7	31	39	32	34
Infr. contre la sécurité publique	35	34	11	36	32	25	24	29	30	52	37	40
Armes et explosifs	15	17	13	9	10	12	8	64	23	46	32	17
Infr. contre la foi publique	29	11	18	7	21	24	25	26	17	16	17	21
Autres lois spéciales	41	1		6	10	7	17	21	83	9	7	12
Registre de population	26	19	25	25	22	18	11	20	9	9	11	11
Environnement	66	15	16	11	13	16	23	6	11	3	6	6
Infr. contre les moeurs	10	6	10	20	14	15	27	22	23	12	19	5
Infr. contre la famille	33	24	24	9	10	9	10	16	15	8	7	6
Santé publique	1	1							94	45	2	1
Ivresse et alcool	3	9	14	5	3	9	6	16	12	9	14	4
Infr. contre l'autorité publique	11	8	4	2	7	18	7	4	11	11	6	6
Protection des revenus publics	40	1	5	2	3	3	4					
Pratiques commerciales	40		3	1								
Travail	8	5	9	4	3		4	3	1			
Contravention Code pénal	30											
Carte d'identité	7		2			1	7		3	7		1
Protection de la personne	12	2	1	2	1		1	2	1	2	1	3
Code pénal social		2	1	1	1	2	2		4	5	2	
Infr. contre la liberté individuelle	1	2	3	2	2	1	1	1	1		2	
Infr. relative au statut juridique de l'enfant	1	1	1				2		2	1	1	
Hormones et dopage		1				2	4	1				
Exercice illégal de l'autorité publique		3										
Infr. contre la Sécurité de l'Etat			1			1						1
Législation économique	1								1	1		
Autres infractions Code pénal									1			
Sécurité privée									1			
Traite des êtres humains									1			
Sous-total	1.601	1.129	964	983	966	910	983	982	1.139	1.109	1.060	1.037
Contravention règlement policier local		17	7	20	10	31	258	203	342	164	108	156
Sous-total		17	7	20	10	31	258	203	342	164	108	156
Total	1.601	1.146	971	1.003	976	941	1.241	1.185	1.481	1.273	1.168	1.193



I.1. Catégorie des infractions : Vol et extorsion (top 5 des infractions au niveau national 2023)

Zemst

	2000	2013	2014	2015	2016	2017	2018	2019	2020	2021	2022	2023
Vol avec circ. aggr.	191	335	243	289	205	229	213	161	109	192	212	168
Vol sans circ. aggr.	208	255	214	207	239	163	208	174	155	146	152	159
Vol non spécifié	326		1	1		5	2		1	3	3	
Extorsion		5	1	4	4	1	3	3	1	7		4
Autres	1											
Total	726	595	459	501	448	398	426	338	266	348	367	331





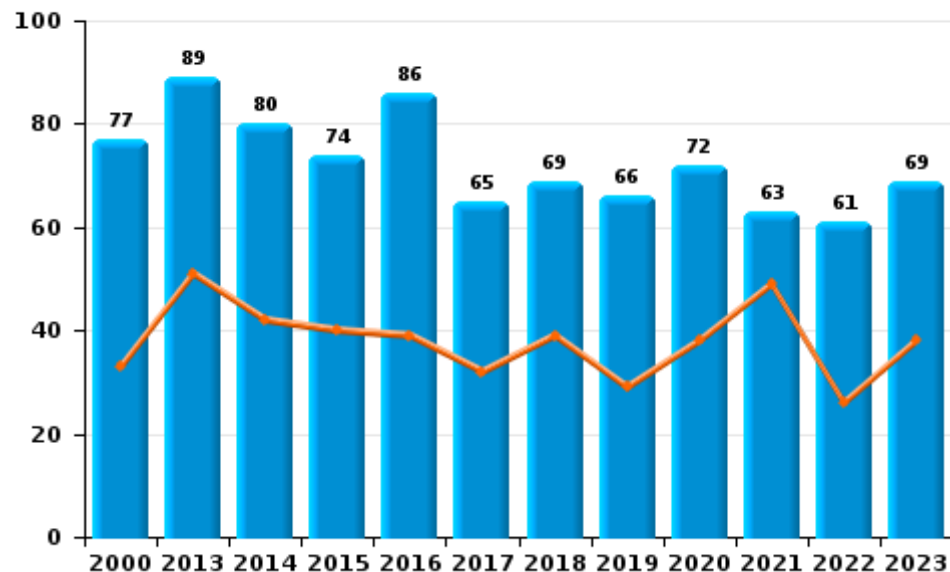
I.2. Catégorie des infractions : Dégradation de la propriété (top 5 des infractions au niveau national 2023)

Zemst

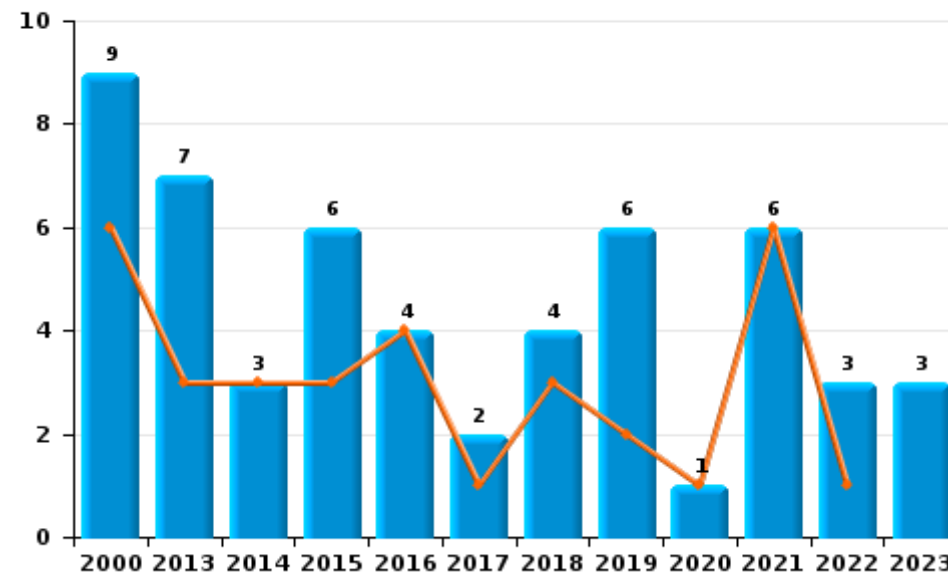
	2000	2013	2014	2015	2016	2017	2018	2019	2020	2021	2022	2023
Vandalisme	77	89	80	74	86	65	69	66	72	63	61	69
Destruction, dénaturation, dégradation	65	6	2		2				1			1
Incendie volontaire	1	5	2	2	3	2		2	1	4	3	3
Incendie involontaire	8	2	1	4	1		4	4		2		
Destruction par explosion volontaire	1											1
Total	152	102	85	80	92	67	73	72	74	69	64	74



Vandalisme



Incendie

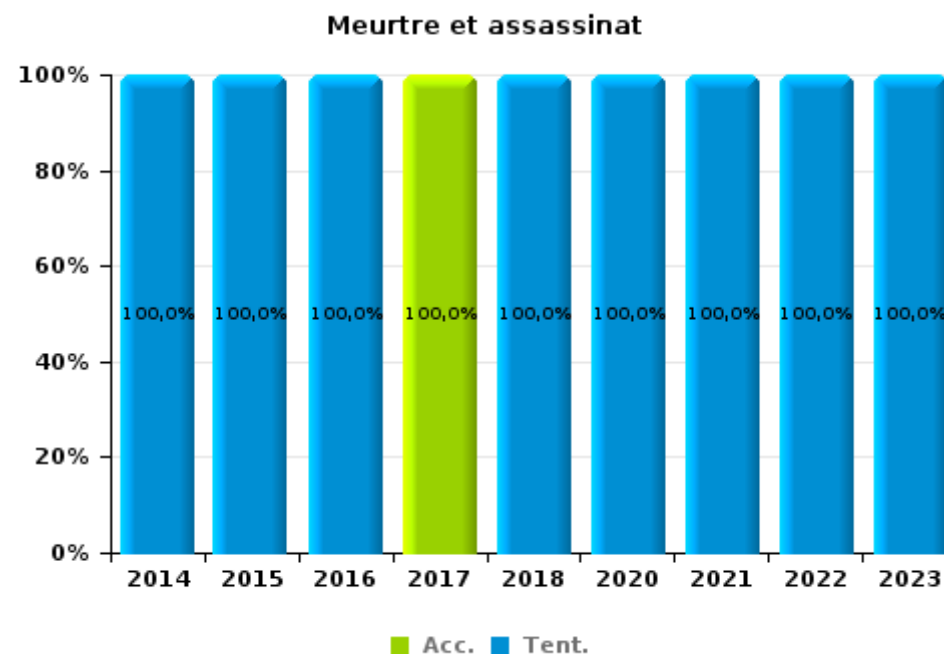
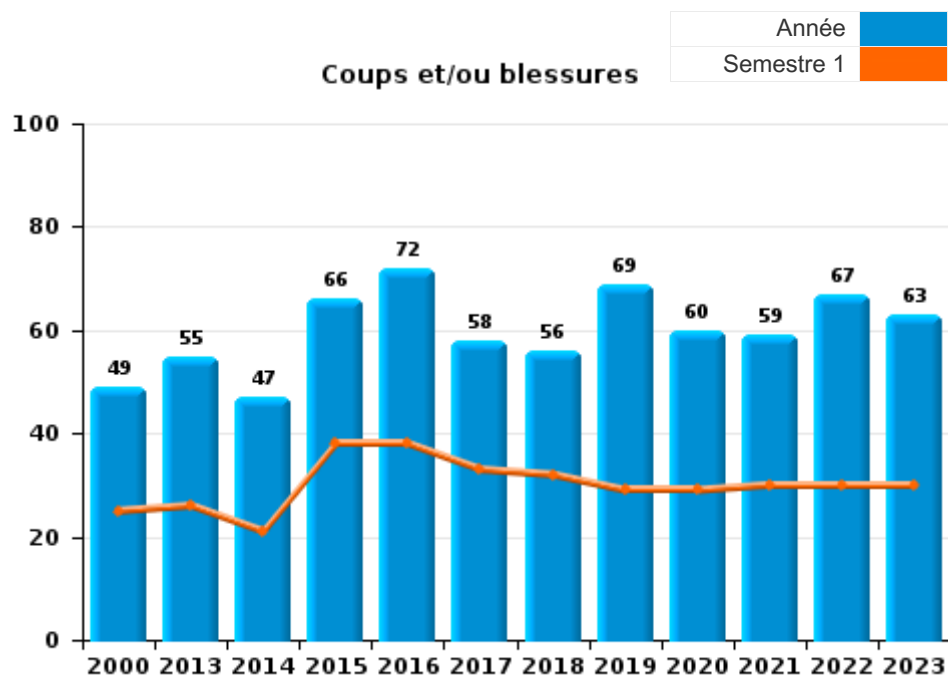




I.3. Catégorie des infractions : Infr. contre l'intégrité physique (top 5 des infractions au niveau national 2023)

Zemst

	2000	2013	2014	2015	2016	2017	2018	2019	2020	2021	2022	2023
Coups et/ou blessures	49	55	47	66	72	58	56	69	60	59	67	63
Autres	14	10	4	9	4	1		3	5	4	1	1
Meurtre et assassinat			3	1	1	1	2		1	2	1	1
Total	63	65	54	76	77	60	58	72	66	65	69	65





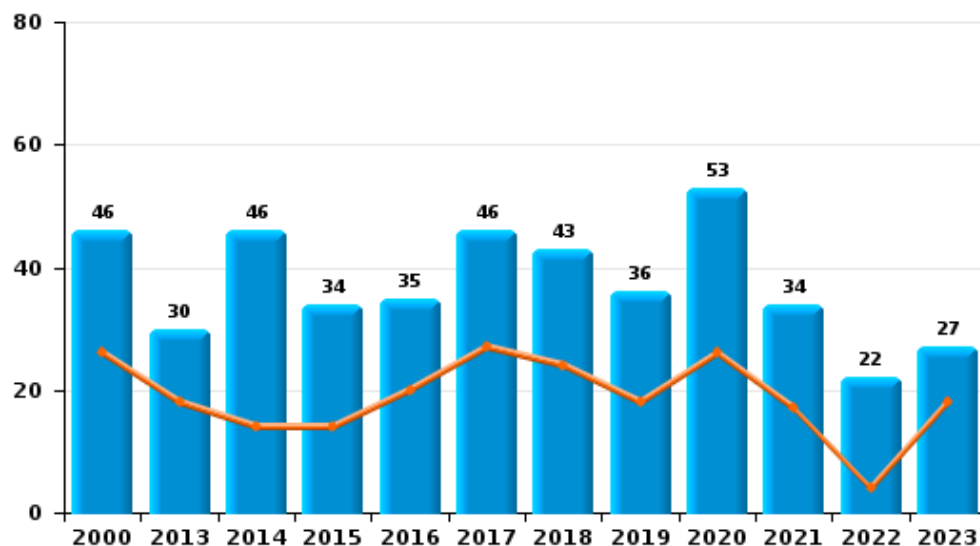
I.4. Catégorie des infractions : Drogues (top 5 des infractions au niveau national 2023)

Zemst

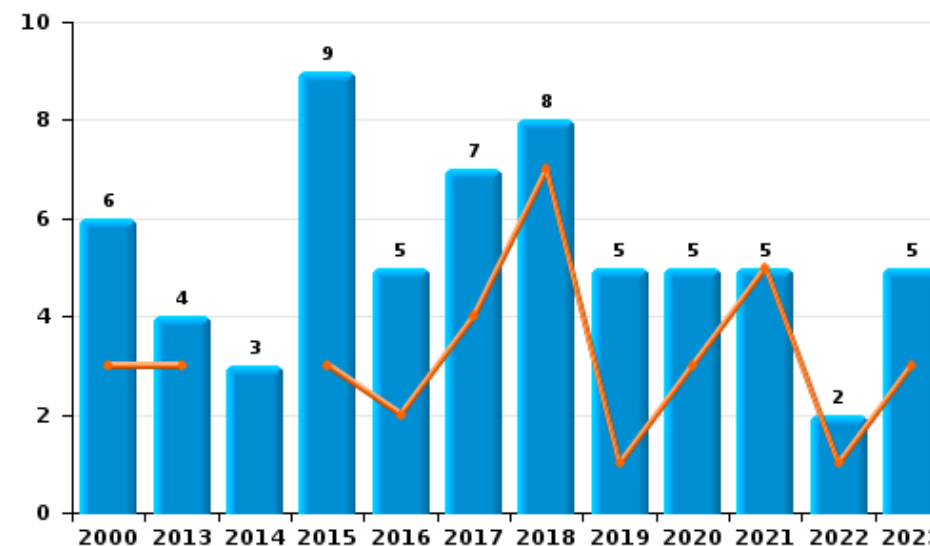
	2000	2013	2014	2015	2016	2017	2018	2019	2020	2021	2022	2023
Détention	46	30	46	34	35	46	43	36	53	34	22	27
Commerce	6	4	3	9	5	7	8	5	5	5	2	5
Usage	34					1	1				2	
Importation et exportation	15	1	3	1	1	4						1
Fabrication		1	3	1	4	1	2	1		4	2	1
Autres				2	2		2		1		2	1
Total	101	36	55	47	47	59	56	42	59	43	30	35



Détention



Commerce





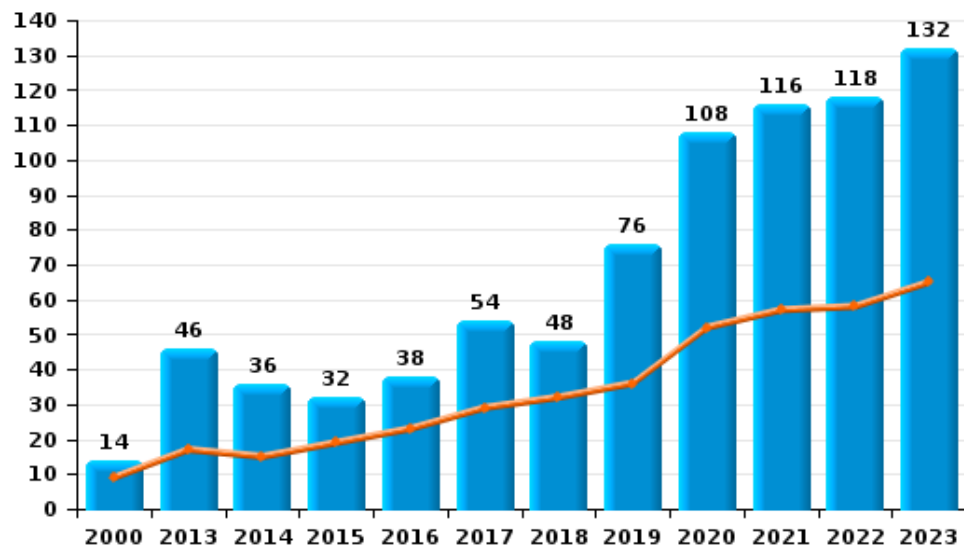
I.5. Catégorie des infractions : Fraude (top 5 des infractions au niveau national 2023)

Zemst

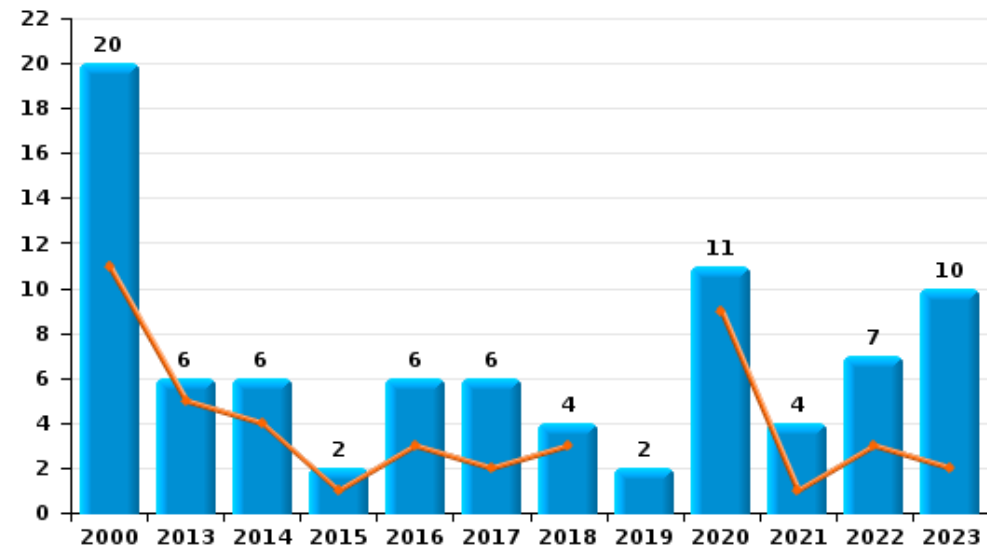
	2000	2013	2014	2015	2016	2017	2018	2019	2020	2021	2022	2023
Escroquerie	14	46	36	32	38	54	48	76	108	116	118	132
Abus de confiance et infr. apparentées	20	6	6	2	6	6	4	2	11	4	7	10
Détournement et destruction frauduleuse	21	2	4	4	3	2	4	1	4	5	5	2
Fraudes: Autres	7	2	1	2			1	7		5	2	3
Recel	5		4	2	2	2		1	3	3	1	2
Grivèlerie	2	1		2								3
Infr. liées à l'insolvabilité		2								1		
Total	69	59	51	44	49	64	57	87	126	134	133	152



Escroquerie



Abus de confiance et infr. apparentées



STATISTIQUES POLICIERES DE CRIMINALITE

LIEU DE PERPETRATION: COMMUNE

Zemst

PARTIE II : FIGURES CRIMINELLES / PHENOMENES



Zemst

FC Vol moyen de transport

	2000	2013	2014	2015	2016	2017	2018	2019	2020	2021	2022	2023
Vol de voiture	76	4	9	4	3	6	13	8	5	6	9	9
Vol de moto		1		1				1			2	1
Carjacking	3		3			1	1					1
Homejacking	3											
Vol dans les garages	25						1	1				
Vol de vélomoteur	8	1	2	1	2	2		1	1	1	1	6
Vol de vélo	104	80	62	62	99	62	79	64	40	49	51	68

FC Cambriolage

	2000	2013	2014	2015	2016	2017	2018	2019	2020	2021	2022	2023
Cambriolage dans habitation	259	198	119	193	103	116	123	81	56	110	123	82
Cambriolage ds entreprise ou commerce	29	37	21	13	13	19	9	17	5	20	11	15
Cambriolage ds service public ou bâtiment administ	11	4	3	7	6	5	6	4	1	4	3	6
Vol au bélier			1									
Cambriolage dans bâtiment (total)	298	239	143	213	122	140	138	102	62	134	137	102



FC Vol autre

	2000	2013	2014	2015	2016	2017	2018	2019	2020	2021	2022	2023
Vol à main armée	10	7	1	6	1	2	2	3		4		1
Vol avec violence sans arme	10	8	8	11	10	4	6	4	3	7	2	7
Vol dans ou sur un véhicule	107	65	69	48	65	76	63	57	35	43	59	61
Sacjacking dans une voiture		1										
Vol d'armes et explosifs	3	1	5	3	2	1			1	2	1	3
Steaming		1										
Arrachage de sac à main				2								
Vol à l'arraché		1		3	1	1	4	3		1	1	1
Vol à la tire	12	17	15	14	11	6	8	6	6	3	5	6
Vol à l'étalage	3	27	37	26	24	16	33	18	19	24	14	11
Vol par ruse	8	6	5	3	3	3	6	5	3	5	2	4
Vol de métaux	3	5	2	2	3		1	2			3	2
Vol sur les chantiers	6	14	7	3	6	1	3	1		3	3	2
Home-invasion					1	1						
Vol d'animaux	1			1	2	1		2	4		2	
Vol de cargaison			2	1			3	2				

Criminalité ICT

	2000	2013	2014	2015	2016	2017	2018	2019	2020	2021	2022	2023
Fraude de cartes de paiements		5	3	9	3	2	4	4	1	3	16	14
Phishing						2	5	4	15	24	21	28
Ransomware						2	1					
Shouldersurfing				2								
Skimming		1					1			1		



FC Autre

	2000	2013	2014	2015	2016	2017	2018	2019	2020	2021	2022	2023
Violence contre les métiers d'intérêt général	2	2	1		2	3	1	1	2	3	3	3
Graffiti	2			1	1	1	1	1	5	1	1	3
Dégradation de voiture	19	44	36	29	47	29	30	35	20	24	24	21
Rixe au couteau					1					1	1	

PH Violence intrafamiliale (VIF)

	2000	2013	2014	2015	2016	2017	2018	2019	2020	2021	2022	2023
VIF: physique, dans le couple	4	19	16	17	26	22	13	33	21	15	22	19
VIF: physique, envers des descendants	1	3	5	3	6	3	2	5	5	2	3	4
VIF: physique, envers d'autres membres	11	6	3	10	4	2	3	7	6	6	8	9
VIF: sexuelle, dans le couple						1						1
VIF: sexuelle, envers des descendants									2			
VIF: psychique, dans le couple	25	26	21	7	15	9	13	19	16	12	8	9
VIF: psychique, envers des descendants						1		2				1
VIF: psychique, envers d'autres membres		1		2			2		3	3	2	
VIF: économique, dans le couple		1			1	1		3		1	1	2
VIF: économique, envers des descendants	2									1		
VIF: économique, envers d'autres membres	10	3	7	3	2	2	1		1	1		1

PH Hormones et dopage

	2000	2013	2014	2015	2016	2017	2018	2019	2020	2021	2022	2023
Dopage humain		1				2	2	1				1



PH Drogues

	2000	2013	2014	2015	2016	2017	2018	2019	2020	2021	2022	2023
Vente de cocaïne				3	1	1	2			1	1	1
Production de drogues synthétiques					1							
Import-export de drogues synthétiques				1	1							
Vente de drogues synthétiques				3		1	3	1				
Production de cannabis (culture)		1			2		1	1		1	1	1
Import-export de cannabis en grande quantité												1
Vente de cannabis en grande quantité												1
Vente-traffic d héroïne								1				

PH Trafic d'armes

	2000	2013	2014	2015	2016	2017	2018	2019	2020	2021	2022	2023
Commerce et production d'arme à feu et mun.						2		1				

PH Traite des êtres humains

	2000	2013	2014	2015	2016	2017	2018	2019	2020	2021	2022	2023
TEH - exploitation sexuelle	1		1	1					1	1		



PH Violence dans l'espace public

	2000	2013	2014	2015	2016	2017	2018	2019	2020	2021	2022	2023
Violence physique (transport public)	1			1	1							2
Violence physique (voie publique)	9	15	14	14	24	19	16	21	15	16	14	16
Violence physique (autre endroit public)	1	1		3			1			2	2	2
Violence physique (endroit accessible au public)	24	15	5	10	8	5	12	6	8	7	11	4
Violence sexuelle (transport public)	1		1					1				
Violence sexuelle (voie publique)	2	2	3	9	1	2	4	1	8	1	1	1
Violence sexuelle (autre endroit public)				5	1		2	1	1		1	
Violence sexuelle (endroit accessible au public)	2							1	1	1	2	
Violence psychique (transport public)		2	1		1			1			1	1
Violence psychique (voie publique)	18	11	11	7	8	12	19	17	11	22	18	22
Violence psychique (autre endroit public)	2		2			1	1	2				
Violence psychique (endroit accessible au public)	3	8	2	2	4	3	3	3	4	3	6	8
Vol à main armée (transport public)										1		
Vol à main armée (voie publique)	1	1				1	2					
Vol à main armée (autre endroit public)		1										1
Vol à main armée (endroit accessible au public)	3	4		5				3		2		
Vol avec violence sans arme (transport public)		1										1
Vol avec violence sans arme (voie publique)	5	3	5	3	1		1	1		2		
Vol avec violence sans arme (endr. acces. au pub.)	2	1	2	2	4	2	2	2	2	2	1	4

PH Autre

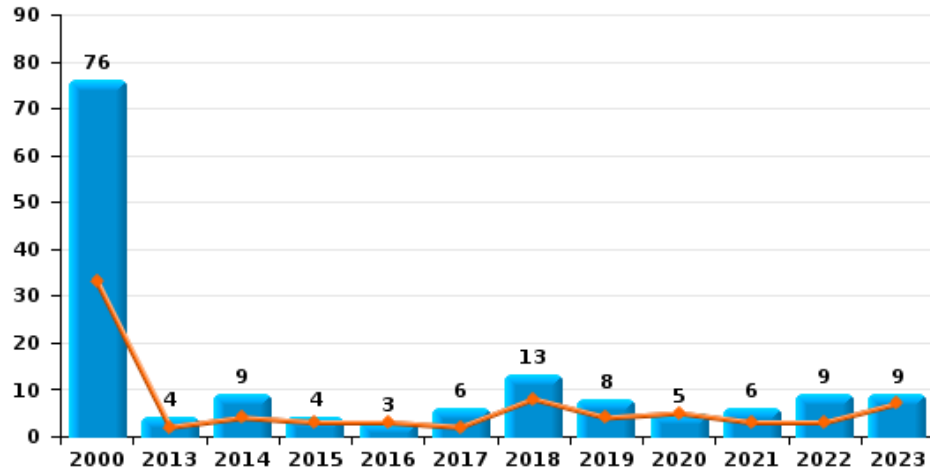
	2000	2013	2014	2015	2016	2017	2018	2019	2020	2021	2022	2023
Faux policiers	1		1	1			1					
Terrorisme, extrémisme et radicalisme			1			1				1	1	1
Cyberharcèlement	2	6	6	9	7	9	7	18	10	16	12	21
Fraude à l'identité	6	6	9	4	14	7	22	27	16	18	27	48



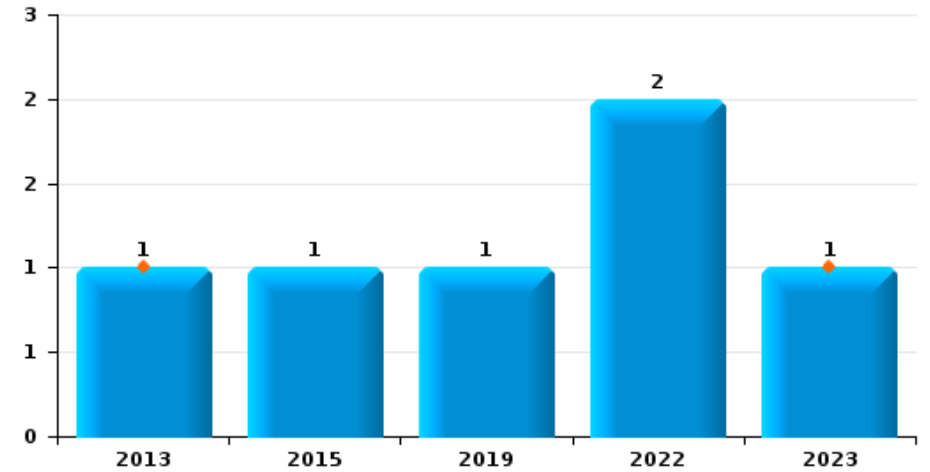
Zemst

Année	■
Semestre 1	■

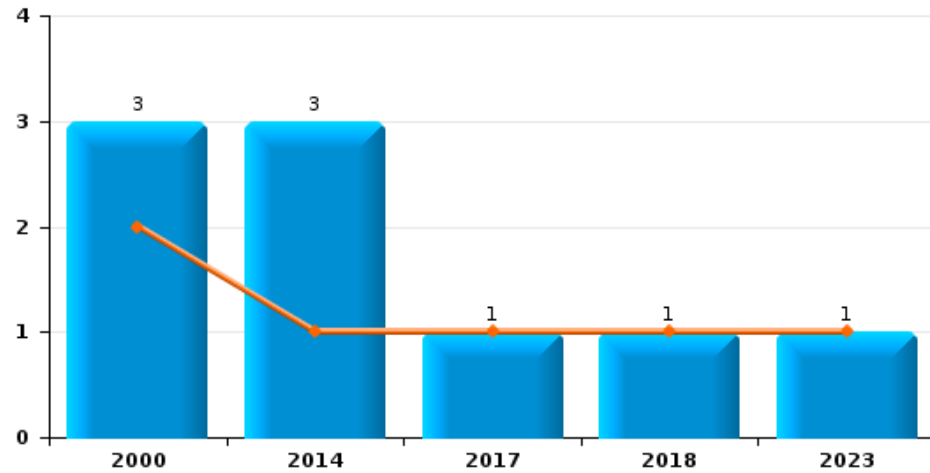
Vol de voiture



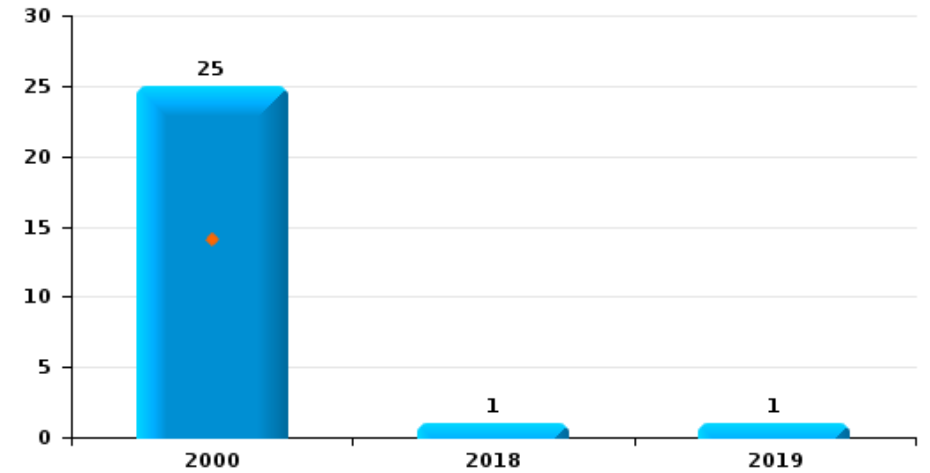
Vol de moto



Carjacking



Vol dans les garages

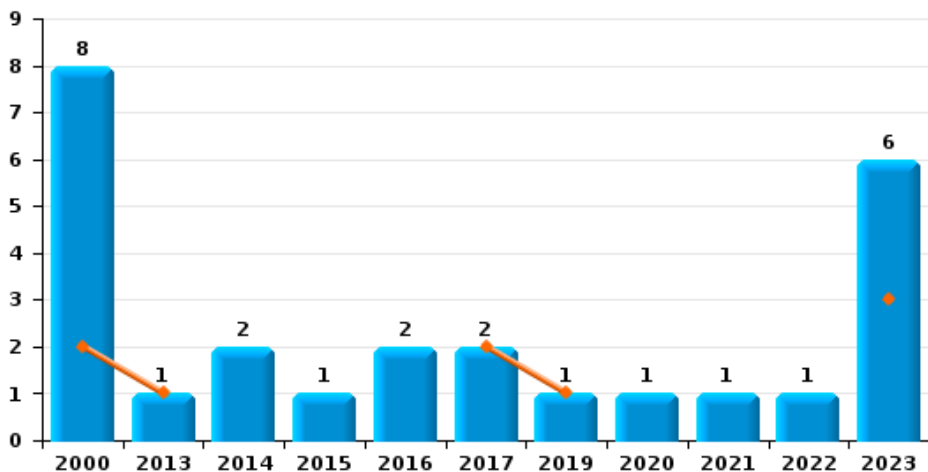




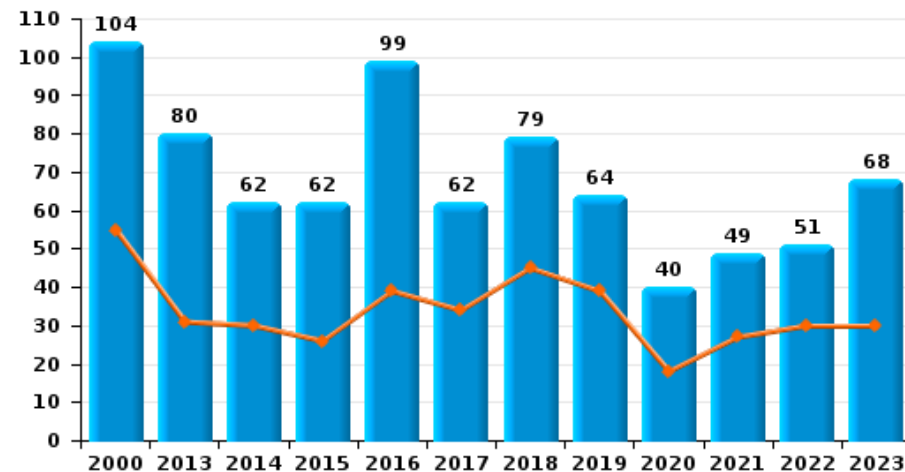
Zemst

Année	■
Semestre 1	■

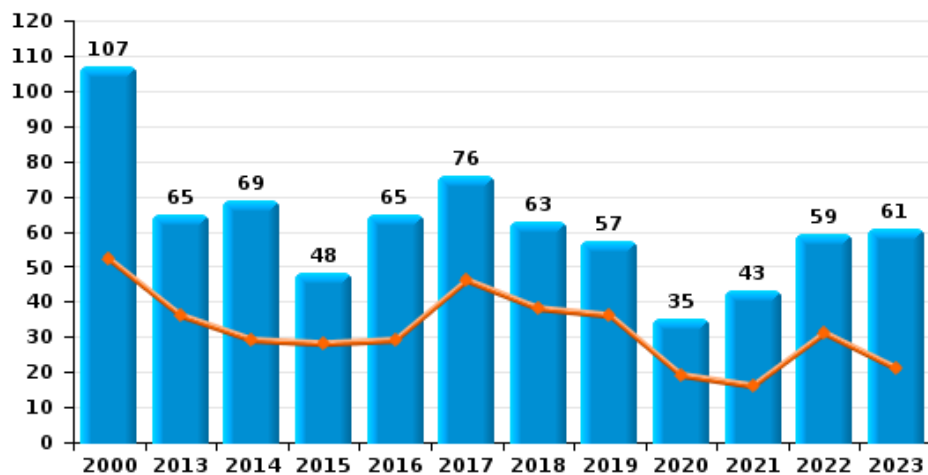
Vol de vélomoteur



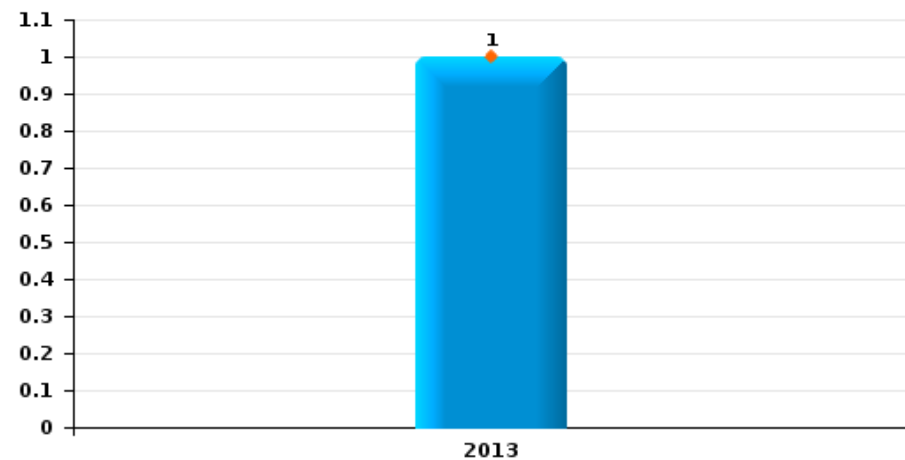
Vol de vélo



Vol dans ou sur un véhicule



Sacjacking dans une voiture

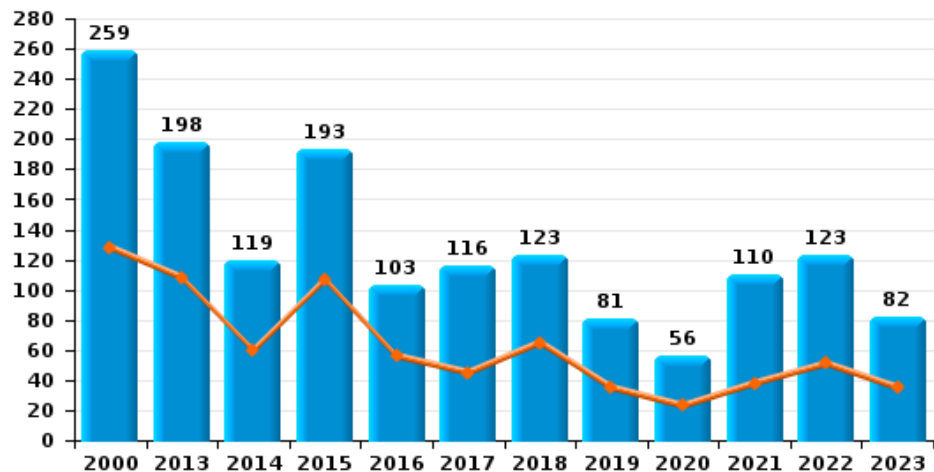




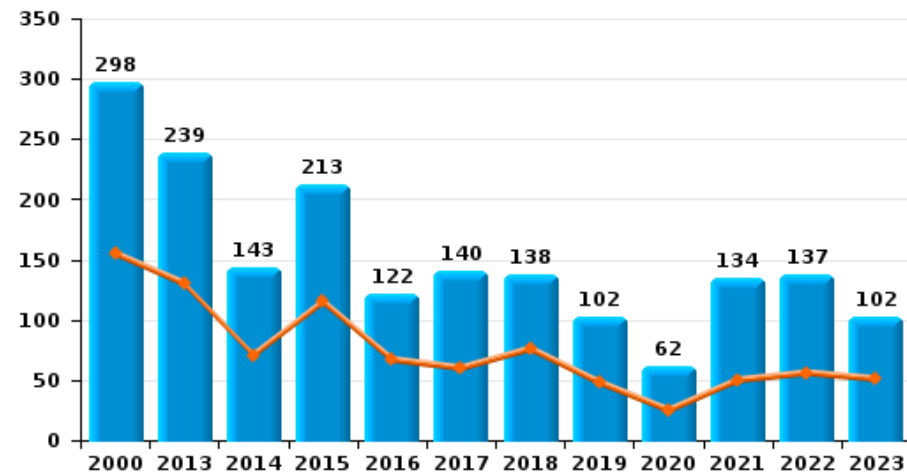
Zemst

Année	■
Semestre 1	■

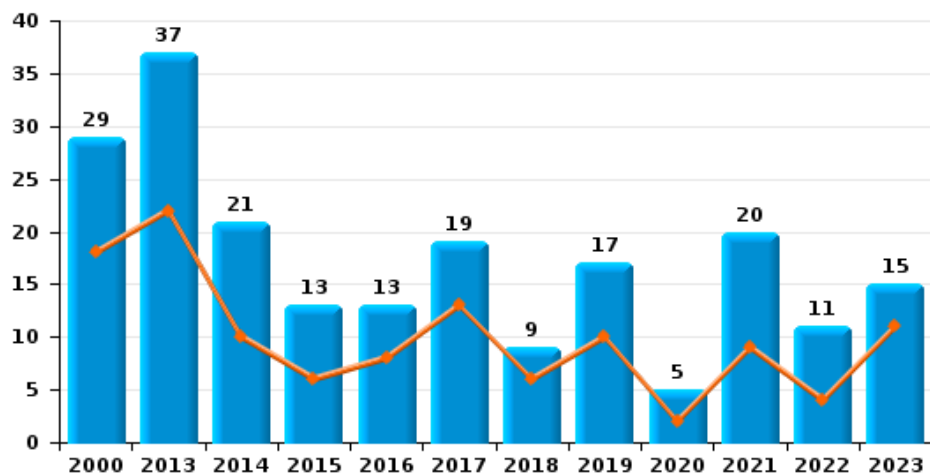
Cambriolage dans habitation



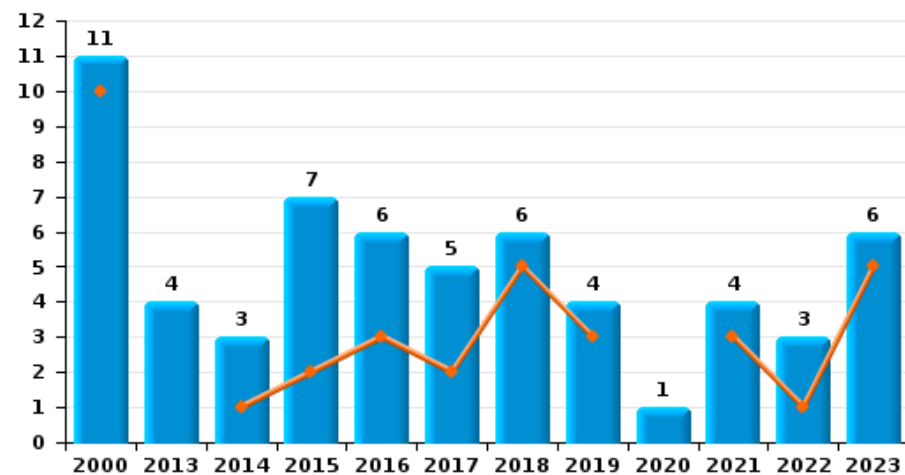
Cambriolage dans bâtiment (total)



Cambriolage ds entreprise ou commerce



Cambriolage ds service public ou bâtiment administratif

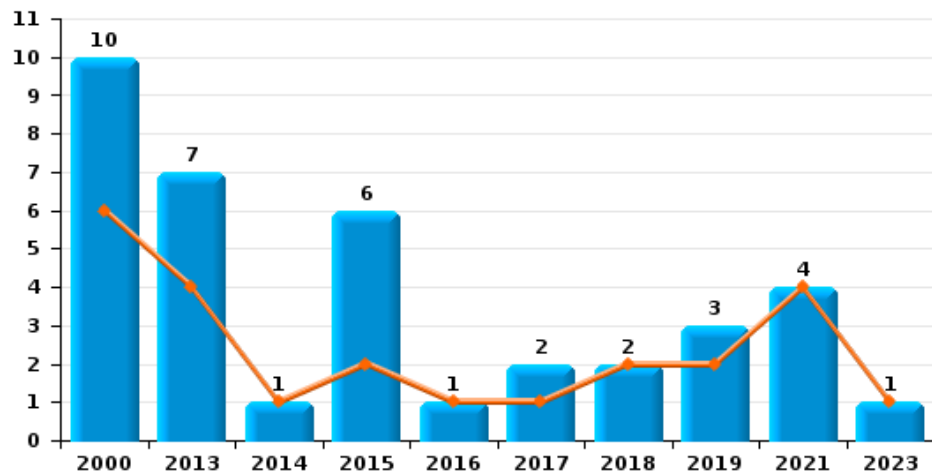




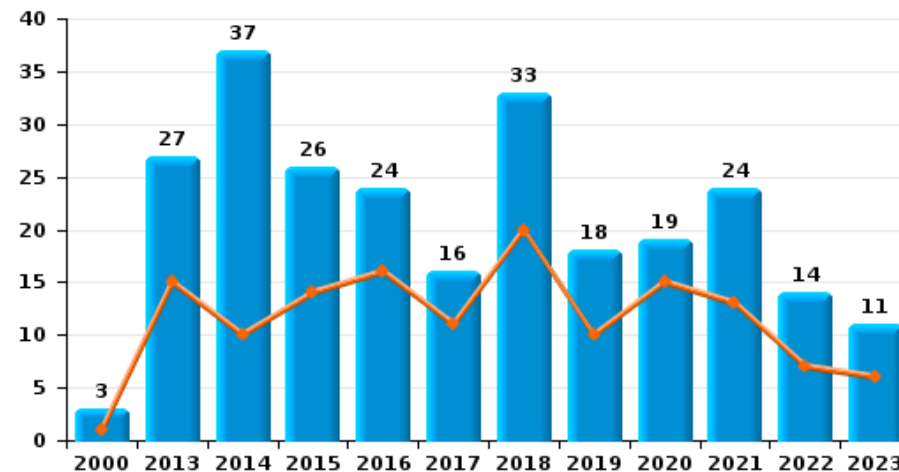
Zemst

Année ■
Semestre 1 ■

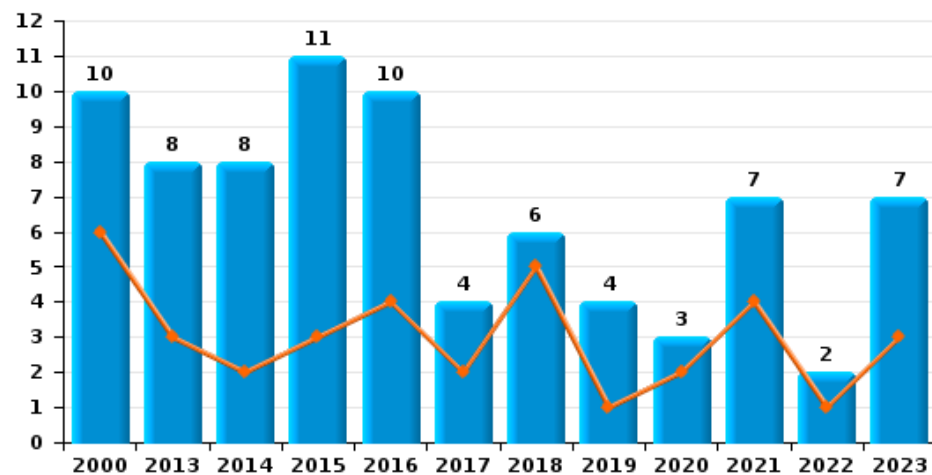
Vol à main armée



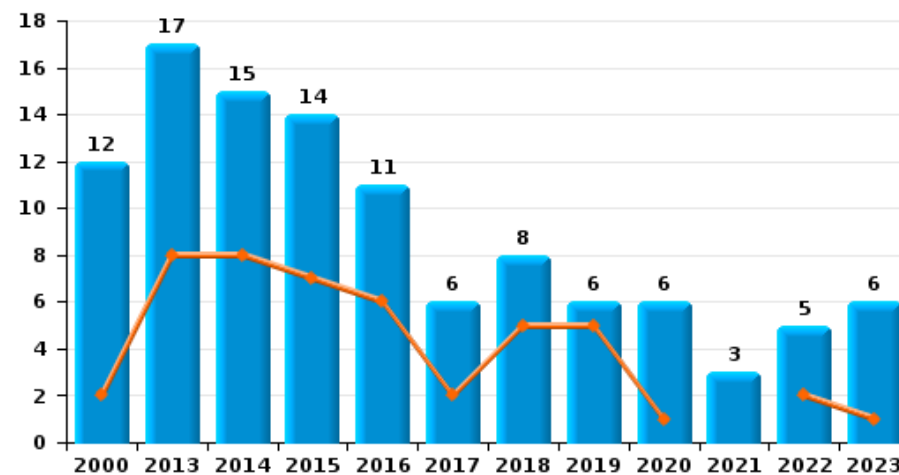
Vol à l'étalage



Vol avec violence sans arme



Vol à la tire

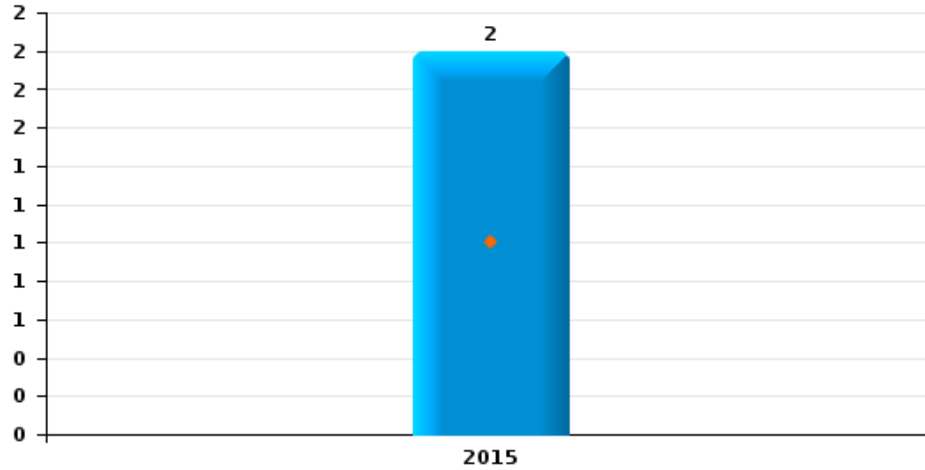




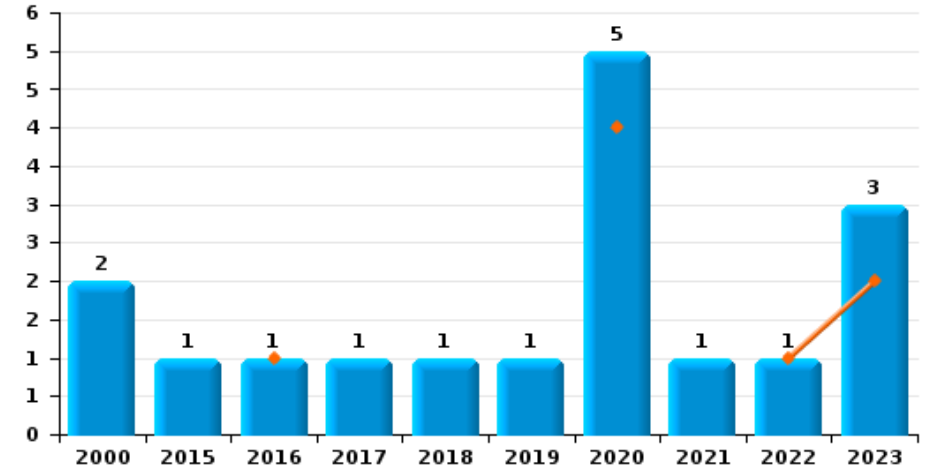
Zemst

Année	■
Semestre 1	■

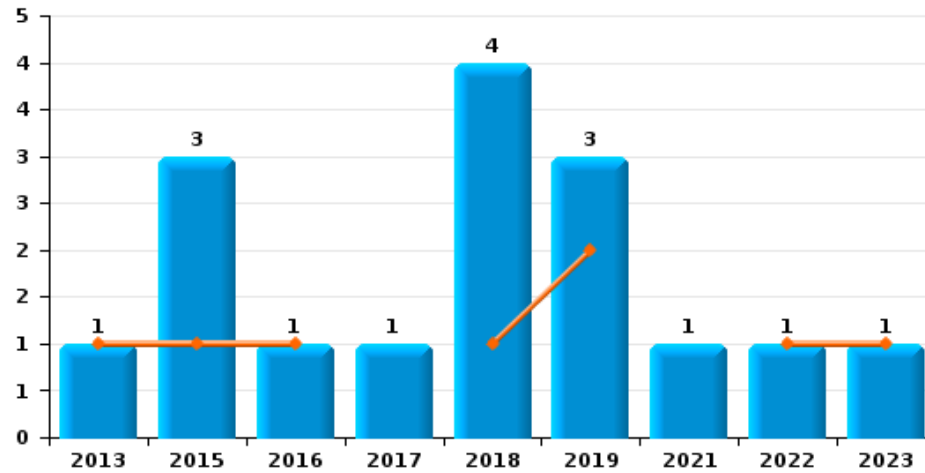
Arrachage de sac à main



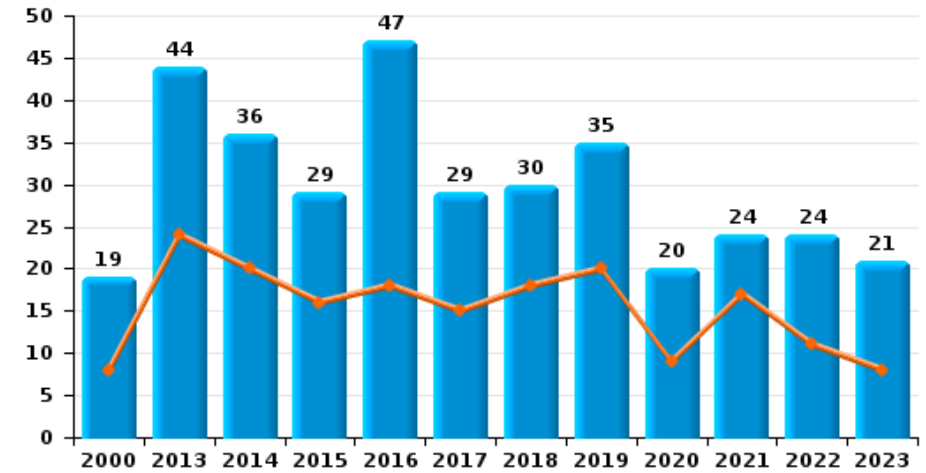
Graffiti



Vol à l'arraché



Dégradation de voiture





Zemst

FC Vol moyen de transport

		2000	2013	2014	2015	2016	2017	2018	2019	2020	2021	2022	2023
Vol de voiture	Sem 1	33	2	4	3	3	2	8	4	5	3	3	7
	Sem 2	43	2	5	1		4	5	4		3	6	2
	Total	76	4	9	4	3	6	13	8	5	6	9	9
Vol de moto	Sem 1		1										1
	Sem 2				1				1			2	
	Total		1		1				1			2	1
Carjacking	Sem 1	2		1			1	1					1
	Sem 2	1		2									
	Total	3		3			1	1					1
Homejacking	Sem 1	3											
	Total	3											
Vol dans les garages	Sem 1	14											
	Sem 2	11						1	1				
	Total	25						1	1				
Vol de vélomoteur	Sem 1	2	1				2		1				3
	Sem 2	6		2	1	2				1	1	1	3
	Total	8	1	2	1	2	2		1	1	1	1	6
Vol de vélo	Sem 1	55	31	30	26	39	34	45	39	18	27	30	30
	Sem 2	49	49	32	36	60	28	34	25	22	22	21	38
	Total	104	80	62	62	99	62	79	64	40	49	51	68



FC Cambriolage

		2000	2013	2014	2015	2016	2017	2018	2019	2020	2021	2022	2023
Cambriolage dans habitation	Sem 1	128	108	60	107	56	45	65	35	23	38	51	35
	Sem 2	131	90	59	86	47	71	58	46	33	72	72	47
Total		259	198	119	193	103	116	123	81	56	110	123	82
Cambriolage ds entreprise ou commerce	Sem 1	18	22	10	6	8	13	6	10	2	9	4	11
	Sem 2	11	15	11	7	5	6	3	7	3	11	7	4
Total		29	37	21	13	13	19	9	17	5	20	11	15
Cambriolage ds service public ou bâtiment administ	Sem 1	10		1	2	3	2	5	3		3	1	5
	Sem 2	1	4	2	5	3	3	1	1	1	1	2	1
Total		11	4	3	7	6	5	6	4	1	4	3	6
Vol au béliier	Sem 2			1									
Total				1									
Cambriolage dans bâtiment (total)	Sem 1	155	130	71	115	67	60	76	48	25	50	56	51
	Sem 2	143	109	72	98	55	80	62	54	37	84	81	51
Total		298	239	143	213	122	140	138	102	62	134	137	102



FC Vol autre

		2000	2013	2014	2015	2016	2017	2018	2019	2020	2021	2022	2023
Vol à main armée	Sem 1	6	4	1	2	1	1	2	2		4		1
	Sem 2	4	3		4		1		1				
	Total	10	7	1	6	1	2	2	3		4		1
Vol avec violence sans arme	Sem 1	6	3	2	3	4	2	5	1	2	4	1	3
	Sem 2	4	5	6	8	6	2	1	3	1	3	1	4
	Total	10	8	8	11	10	4	6	4	3	7	2	7
Vol dans ou sur un véhicule	Sem 1	52	36	29	28	29	46	38	36	19	16	31	21
	Sem 2	55	29	40	20	36	30	25	21	16	27	28	40
	Total	107	65	69	48	65	76	63	57	35	43	59	61
Sacjacking dans une voiture	Sem 1		1										
	Total		1										
Vol d'armes et explosifs	Sem 1	1	1	5	2	2	1			1			
	Sem 2	2			1						2	1	3
	Total	3	1	5	3	2	1			1	2	1	3
Steaming	Sem 1		1										
	Total		1										
Arrachage de sac à main	Sem 1				1								
	Sem 2				1								
	Total				2								
Vol à l'arraché	Sem 1		1		1	1		1	2			1	1
	Sem 2				2		1	3	1		1		
	Total		1		3	1	1	4	3		1	1	1
Vol à la tire	Sem 1	2	8	8	7	6	2	5	5	1		2	1
	Sem 2	10	9	7	7	5	4	3	1	5	3	3	5
	Total	12	17	15	14	11	6	8	6	6	3	5	6



FC Vol autre

		2000	2013	2014	2015	2016	2017	2018	2019	2020	2021	2022	2023
Vol à l'étalage	Sem 1	1	15	10	14	16	11	20	10	15	13	7	6
	Sem 2	2	12	27	12	8	5	13	8	4	11	7	5
	Total	3	27	37	26	24	16	33	18	19	24	14	11
Vol par ruse	Sem 1	8	3	3		2	1	3	2	2		1	1
	Sem 2		3	2	3	1	2	3	3	1	5	1	3
	Total	8	6	5	3	3	3	6	5	3	5	2	4
Vol de métaux	Sem 1		2		2	1		1	2			3	1
	Sem 2	3	3	2		2							1
	Total	3	5	2	2	3		1	2			3	2
Vol sur les chantiers	Sem 1	6	10	5	3	5	1	1				1	2
	Sem 2		4	2		1		2	1		3	2	
	Total	6	14	7	3	6	1	3	1		3	3	2
Home-invasion	Sem 1					1	1						
	Total					1	1						
Vol d'animaux	Sem 1	1			1	1	1			1		2	
	Sem 2					1			2	3			
	Total	1			1	2	1		2	4		2	
Vol de cargaison	Sem 1				1			1	2				
	Sem 2			2				2					
	Total			2	1			3	2				



Criminalité ICT

		2000	2013	2014	2015	2016	2017	2018	2019	2020	2021	2022	2023
Fraude de cartes de paiements	Sem 1		4	3	3	3	2	2	2	1	1	9	5
	Sem 2		1		6			2	2		2	7	9
	Total		5	3	9	3	2	4	4	1	3	16	14
Phishing	Sem 1							1	3	9	10	13	17
	Sem 2					2	4	1	6	14	8	11	
	Total					2	5	4	15	24	21	28	
Ransomware	Sem 1					1							
	Sem 2					1	1						
	Total					2	1						
Shouldersurfing	Sem 1			1									
	Sem 2			1									
	Total			2									
Skimming	Sem 1		1					1					
	Sem 2										1		
	Total		1					1			1		



FC Autre

		2000	2013	2014	2015	2016	2017	2018	2019	2020	2021	2022	2023
Violence contre les métiers d'intérêt général	Sem 1	1	1			2	2				1	1	3
	Sem 2	1	1	1			1	1	1	2	2	2	
	Total	2	2	1		2	3	1	1	2	3	3	3
Graffiti	Sem 1					1				4		1	2
	Sem 2	2			1		1	1	1	1	1		1
	Total	2			1	1	1	1	1	5	1	1	3
Dégradation de voiture	Sem 1	8	24	20	16	18	15	18	20	9	17	11	8
	Sem 2	11	20	16	13	29	14	12	15	11	7	13	13
	Total	19	44	36	29	47	29	30	35	20	24	24	21
Rixe au couteau	Sem 1					1							
	Sem 2										1	1	
	Total					1					1	1	



PH Violence intrafamiliale (VIF)

		2000	2013	2014	2015	2016	2017	2018	2019	2020	2021	2022	2023
VIF: physique, dans le couple	Sem 1	1	9	8	12	15	13	7	15	13	9	12	6
	Sem 2	3	10	8	5	11	9	6	18	8	6	10	13
	Total	4	19	16	17	26	22	13	33	21	15	22	19
VIF: physique, envers des descendants	Sem 1	1	2	2	1	3	1		3	2	1	1	2
	Sem 2		1	3	2	3	2	2	2	3	1	2	2
	Total	1	3	5	3	6	3	2	5	5	2	3	4
VIF: physique, envers d'autres membres	Sem 1	6	5	1	6	2	1	1	3	3	3	1	4
	Sem 2	5	1	2	4	2	1	2	4	3	3	7	5
	Total	11	6	3	10	4	2	3	7	6	6	8	9
VIF: sexuelle, dans le couple	Sem 1												1
	Sem 2						1						
	Total						1						1
VIF: sexuelle, envers des descendants	Sem 1									1			
	Sem 2									1			
	Total									2			
VIF: psychique, dans le couple	Sem 1	13	14	13	2	7	5	6	9	9	3	3	5
	Sem 2	12	12	8	5	8	4	7	10	7	9	5	4
	Total	25	26	21	7	15	9	13	19	16	12	8	9
VIF: psychique, envers des descendants	Sem 1								1				1
	Sem 2						1		1				
	Total						1		2				1
VIF: psychique, envers d'autres membres	Sem 1		1					1		2	1	2	
	Sem 2				2			1		1	2		
	Total		1		2			2		3	3	2	



PH Violence intrafamiliale (VIF)

		2000	2013	2014	2015	2016	2017	2018	2019	2020	2021	2022	2023
VIF: économique, dans le couple	Sem 1		1			1					1		1
	Sem 2						1		3			1	1
Total			1			1	1		3		1	1	2
VIF: économique, envers des descendants	Sem 1	2									1		
	Total	2									1		
VIF: économique, envers d'autres membres	Sem 1	6	1	3	1	1				1	1		1
	Sem 2	4	2	4	2	1	2	1					
Total		10	3	7	3	2	2	1		1	1		1



PH Hormones et dopage

		2000	2013	2014	2015	2016	2017	2018	2019	2020	2021	2022	2023
Dopage humain	Sem 1						1	2	1				1
	Sem 2		1				1						
Total			1				2	2	1				1



PH Drogues

		2000	2013	2014	2015	2016	2017	2018	2019	2020	2021	2022	2023
Vente de cocaïne	Sem 1				1		1	2			1		
	Sem 2				2	1						1	1
	Total				3	1	1	2			1	1	1
Production de drogues synthétiques	Sem 1					1							
	Total					1							
Import-export de drogues synthétiques	Sem 1			1									
	Sem 2				1								
	Total			1	1								
Vente de drogues synthétiques	Sem 1			1			1	3					
	Sem 2			2					1				
	Total			3			1	3	1				
Production de cannabis (culture)	Sem 1					2		1					1
	Sem 2		1						1		1	1	
	Total		1			2		1	1		1	1	1
Import-export de cannabis en grande quantité	Sem 2												1
	Total												1
Vente de cannabis en grande quantité	Sem 2												1
	Total												1
Vente-traffic d héroïne	Sem 2								1				
	Total								1				



PH Trafic d'armes

		2000	2013	2014	2015	2016	2017	2018	2019	2020	2021	2022	2023
Commerce et production d'arme à feu et mun.	Sem 1						1						
	Sem 2						1		1				
Total							2		1				



PH Traite des êtres humains

		2000	2013	2014	2015	2016	2017	2018	2019	2020	2021	2022	2023
TEH - exploitation sexuelle	Sem 1	1											
	Sem 2			1	1					1	1		
Total		1		1	1					1	1		



PH Violence dans l'espace public

		2000	2013	2014	2015	2016	2017	2018	2019	2020	2021	2022	2023
Violence physique (transport public)	Sem 1					1							1
	Sem 2	1			1								1
Total		1			1	1							2
Violence physique (voie publique)	Sem 1	4	6	5	7	10	12	10	7	5	7	9	7
	Sem 2	5	9	9	7	14	7	6	14	10	9	5	9
Total		9	15	14	14	24	19	16	21	15	16	14	16
Violence physique (autre endroit public)	Sem 1		1		2			1			1	1	1
	Sem 2	1			1						1	1	1
Total		1	1		3			1			2	2	2
Violence physique (endroit accessible au public)	Sem 1	13	7	1	6	5	5	8	1	6	1	6	1
	Sem 2	11	8	4	4	3		4	5	2	6	5	3
Total		24	15	5	10	8	5	12	6	8	7	11	4
Violence sexuelle (transport public)	Sem 1	1		1					1				
Total		1		1					1				
Violence sexuelle (voie publique)	Sem 1	1	1	1	8		1	3	1	5	1	1	1
	Sem 2	1	1	2	1	1	1	1		3			
Total		2	2	3	9	1	2	4	1	8	1	1	1
Violence sexuelle (autre endroit public)	Sem 1				5	1		1	1	1		1	
	Sem 2							1					
Total					5	1		2	1	1		1	
Violence sexuelle (endroit accessible au public)	Sem 1	1								1	1	1	
	Sem 2	1							1			1	
Total		2							1	1	1	2	
Violence psychique (transport public)	Sem 1		1			1			1				
	Sem 2		1	1								1	1
Total			2	1		1			1			1	1



PH Violence dans l'espace public

		2000	2013	2014	2015	2016	2017	2018	2019	2020	2021	2022	2023
Violence psychique (voie publique)	Sem 1	10	7	9	5	1	7	9	6	5	16	11	9
	Sem 2	8	4	2	2	7	5	10	11	6	6	7	13
	Total	18	11	11	7	8	12	19	17	11	22	18	22
Violence psychique (autre endroit public)	Sem 1			1			1	1	2				
	Sem 2	2		1									
	Total	2		2			1	1	2				
Violence psychique (endroit accessible au public)	Sem 1	2	3	2	1	2	3	3	1	4	1	3	5
	Sem 2	1	5		1	2			2		2	3	3
	Total	3	8	2	2	4	3	3	3	4	3	6	8
Vol à main armée (transport public)	Sem 1										1		
	Total										1		
Vol à main armée (voie publique)	Sem 1		1					2					
	Sem 2	1					1						
	Total	1	1				1	2					
Vol à main armée (autre endroit public)	Sem 1												1
	Sem 2		1										
	Total		1										1
Vol à main armée (endroit accessible au public)	Sem 1	2	3		1				2		2		
	Sem 2	1	1		4				1				
	Total	3	4		5				3		2		
Vol avec violence sans arme (transport public)	Sem 1												1
	Sem 2		1										
	Total		1										1
Vol avec violence sans arme (voie publique)	Sem 1	4	1	1	1			1			1		
	Sem 2	1	2	4	2	1			1		1		
	Total	5	3	5	3	1		1	1		2		



PH Violence dans l'espace public

		2000	2013	2014	2015	2016	2017	2018	2019	2020	2021	2022	2023
Vol avec violence sans arme (endr. acces. au pub.)	Sem 1		1	1	1	3	1	2	1	1		1	2
	Sem 2	2		1	1	1	1		1	1	2		2
Total		2	1	2	2	4	2	2	2	2	2	1	4



PH Autre

		2000	2013	2014	2015	2016	2017	2018	2019	2020	2021	2022	2023
Faux policiers	Sem 1	1						1					
	Sem 2			1	1								
Total		1		1	1			1					
Terrorisme, extrémisme et radicalisme	Sem 1										1		1
	Sem 2			1			1					1	
Total				1			1				1	1	1
Cyberharcèlement	Sem 1	1	3	2	5	2	3	6	9	2	6	5	11
	Sem 2	1	3	4	4	5	6	1	9	8	10	7	10
Total		2	6	6	9	7	9	7	18	10	16	12	21
Fraude à l'identité	Sem 1		1	5	1	6	1	12	12	7	7	12	25
	Sem 2	6	5	4	3	8	6	10	15	9	11	15	23
Total		6	6	9	4	14	7	22	27	16	18	27	48



Zemst

2022

FC Vol moyen de transport

	Jan	Fév	Mar	Avr	Mai	Juin	Juil	Août	Sep	Oct	Nov	Déc	Total
Vol de voiture				1	1	1		2		2	1	1	9
Vol de moto							1		1				2
Vol de vélomoteur							1						1
Vol de vélo	4	3	6	5	8	4	6	2	4	6	2	1	51

FC Cambriolage

	Jan	Fév	Mar	Avr	Mai	Juin	Juil	Août	Sep	Oct	Nov	Déc	Total
Cambriolage dans habitation	7	3	12	12	10	7	6	8	12	8	26	12	123
Cambriolage ds entreprise ou commerce		1			1	2	1	2	1	2	1		11
Cambriolage ds service public ou bâtiment administ						1				1		1	3
Cambriolage dans bâtiment (total)	7	4	12	12	11	10	7	10	13	11	27	13	137



FC Vol autre

	Jan	Fév	Mar	Avr	Mai	Juin	Juil	Août	Sep	Oct	Nov	Déc	Total
Vol avec violence sans arme		1							1				2
Vol dans ou sur un véhicule	2	10	3	3	6	7	2	3	6	12	3	2	59
Vol d'armes et explosifs							1						1
Vol à l'arraché						1							1
Vol à la tire		1	1					1	2				5
Vol à l'étalage		2	1	1	2	1	2	3	2				14
Vol par ruse						1		1					2
Vol de métaux	1		1		1								3
Vol sur les chantiers				1				1			1		3
Vol d'animaux			1	1									2

Criminalité ICT

	Jan	Fév	Mar	Avr	Mai	Juin	Juil	Août	Sep	Nov	Déc	Total
Fraude de cartes de paiements	2	2	1		3	1	1		2	3	1	16
Phishing	4	2	1	1	3	2	1	1	3	3		21

FC Autre

	Jan	Fév	Mar	Avr	Mai	Juin	Juil	Août	Oct	Nov	Déc	Total
Violence contre les métiers d'intérêt général					1		1		1			3
Graffiti					1							1
Dégradation de voiture	1	3	2	1	3	1	3	6	1	2	1	24
Rixe au couteau									1			1



PH Violence intrafamiliale (VIF)

	Jan	Fév	Mar	Avr	Mai	Juin	Juil	Août	Sep	Oct	Nov	Déc	Total
VIF: physique, dans le couple	2	2	3	1	3	1		1	1	2	4	2	22
VIF: physique, envers des descendants				1					1	1			3
VIF: physique, envers d'autres membres					1			1		3	1	2	8
VIF: psychique, dans le couple					1	2	2			2		1	8
VIF: psychique, envers d'autres membres			1			1							2
VIF: économique, dans le couple											1		1

PH Drogues

	Juil	Déc	Total
Vente de cocaïne		1	1
Production de cannabis (culture)	1		1

PH Violence dans l'espace public

	Jan	Fév	Mar	Avr	Mai	Juin	Juil	Août	Sep	Oct	Nov	Déc	Total
Violence physique (voie publique)	1	1		2	2	3	1	1		1	2		14
Violence physique (autre endroit public)					1			1					2
Violence physique (endroit accessible au public)			3		2	1		1	1	1	1	1	11
Violence sexuelle (voie publique)					1								1
Violence sexuelle (autre endroit public)			1										1
Violence sexuelle (endroit accessible au public)					1		1						2
Violence psychique (transport public)									1				1
Violence psychique (voie publique)	1	2	2	1	3	2	1	3	1		2		18
Violence psychique (endroit accessible au public)					1	2		1			2		6
Vol avec violence sans arme (endr. acces. au pub.)		1											1



PH Autre

	Jan	Fév	Mar	Mai	Juin	Juil	Août	Sep	Oct	Nov	Déc	Total
Terrorisme, extrémisme et radicalisme										1		1
Cyberharcèlement	2		1	2			1	2	1	2	1	12
Fraude à l'identité	2	4	2	2	2	2	2	6	1	3	1	27



2023

FC Vol moyen de transport

	Jan	Fév	Mar	Avr	Mai	Juin	Juil	Août	Sep	Oct	Nov	Déc	Total
Vol de voiture	4	1	1			1					2		9
Vol de moto			1										1
Carjacking						1							1
Vol de vélomoteur			1		1	1	1	1		1			6
Vol de vélo	5	2	5	3	11	4	4	1	14	12	4	3	68

FC Cambriolage

	Jan	Fév	Mar	Avr	Mai	Juin	Juil	Août	Sep	Oct	Nov	Déc	Total
Cambriolage dans habitation	4	12	8	4	3	4	2	2	8	8	16	11	82
Cambriolage ds entreprise ou commerce		2	1		1	7	1		1	2			15
Cambriolage ds service public ou bâtiment administ				1	4		1						6
Cambriolage dans bâtiment (total)	4	14	9	5	8	11	4	2	9	9	16	11	102

FC Vol autre

	Jan	Fév	Mar	Avr	Mai	Juin	Juil	Août	Sep	Oct	Nov	Déc	Total
Vol à main armée						1							1
Vol avec violence sans arme			1			2	2		1			1	7
Vol dans ou sur un véhicule	4	5	2	1	7	2	2	4	12	12	1	9	61
Vol d'armes et explosifs							1	1		1			3
Vol à l'arraché			1										1
Vol à la tire		1					2			3			6
Vol à l'étalage			1	1	2	2		1	1	1	1	1	11
Vol par ruse						1	1		2				4
Vol de métaux						1		1					2
Vol sur les chantiers		1			1								2



Criminalité ICT

	Jan	Fév	Mar	Avr	Mai	Juin	Juil	Août	Sep	Oct	Nov	Déc	Total
Fraude de cartes de paiements		1		2	1	1	2	1	2	1	3		14
Phishing	3	5	3	3	2	1	2	1	1	1	4	2	28

FC Autre

	Jan	Fév	Mar	Avr	Mai	Juin	Juil	Août	Sep	Oct	Nov	Déc	Total
Violence contre les métiers d'intérêt général	1	1				1							3
Graffiti		1			1							1	3
Dégradation de voiture	1		1	3	1	2	2	2	2	2	1	4	21

PH Violence intrafamiliale (VIF)

	Jan	Fév	Mar	Avr	Mai	Juin	Juil	Août	Sep	Oct	Nov	Déc	Total
VIF: physique, dans le couple	2			1	2	1	5	1	2	1		4	19
VIF: physique, envers des descendants			1	1					2				4
VIF: physique, envers d'autres membres	1		1		1	1				2	2	1	9
VIF: sexuelle, dans le couple				1									1
VIF: psychique, dans le couple		1	2			2		1			1	2	9
VIF: psychique, envers des descendants				1									1
VIF: économique, dans le couple	1											1	2
VIF: économique, envers d'autres membres					1								1

PH Hormones et dopage

	Avr	Total
Dopage humain	1	1



PH Drogues

	Mar	Juil	Août	Total
Vente de cocaïne			1	1
Production de cannabis (culture)	1			1
Import-export de cannabis en grande quantité		1		1
Vente de cannabis en grande quantité		1		1

PH Violence dans l'espace public

	Fév	Mar	Avr	Mai	Juin	Juil	Août	Sep	Oct	Nov	Déc	Total
Violence physique (transport public)					1					1		2
Violence physique (voie publique)			3	2	2	1	1	3	3	1		16
Violence physique (autre endroit public)		1						1				2
Violence physique (endroit accessible au public)			1			2					1	4
Violence sexuelle (voie publique)			1									1
Violence psychique (transport public)						1						1
Violence psychique (voie publique)	1	1	3	1	3	1	2	5	3	1	1	22
Violence psychique (endroit accessible au public)		1	1	2	1			1	1		1	8
Vol à main armée (autre endroit public)					1							1
Vol avec violence sans arme (transport public)		1										1
Vol avec violence sans arme (endr. acces. au pub.)					2	1		1				4

PH Autre

	Jan	Fév	Mar	Avr	Mai	Juin	Juil	Août	Sep	Oct	Nov	Déc	Total
Terrorisme, extrémisme et radicalisme		1											1
Cyberharcèlement		4	3	1	2	1	1	1	3	2	1	2	21
Fraude à l'identité	4	4	4	6	3	4	4	6	3	3	4	3	48

STATISTIQUES POLICIERES DE CRIMINALITE

LIEU DE PERPETRATION: COMMUNE

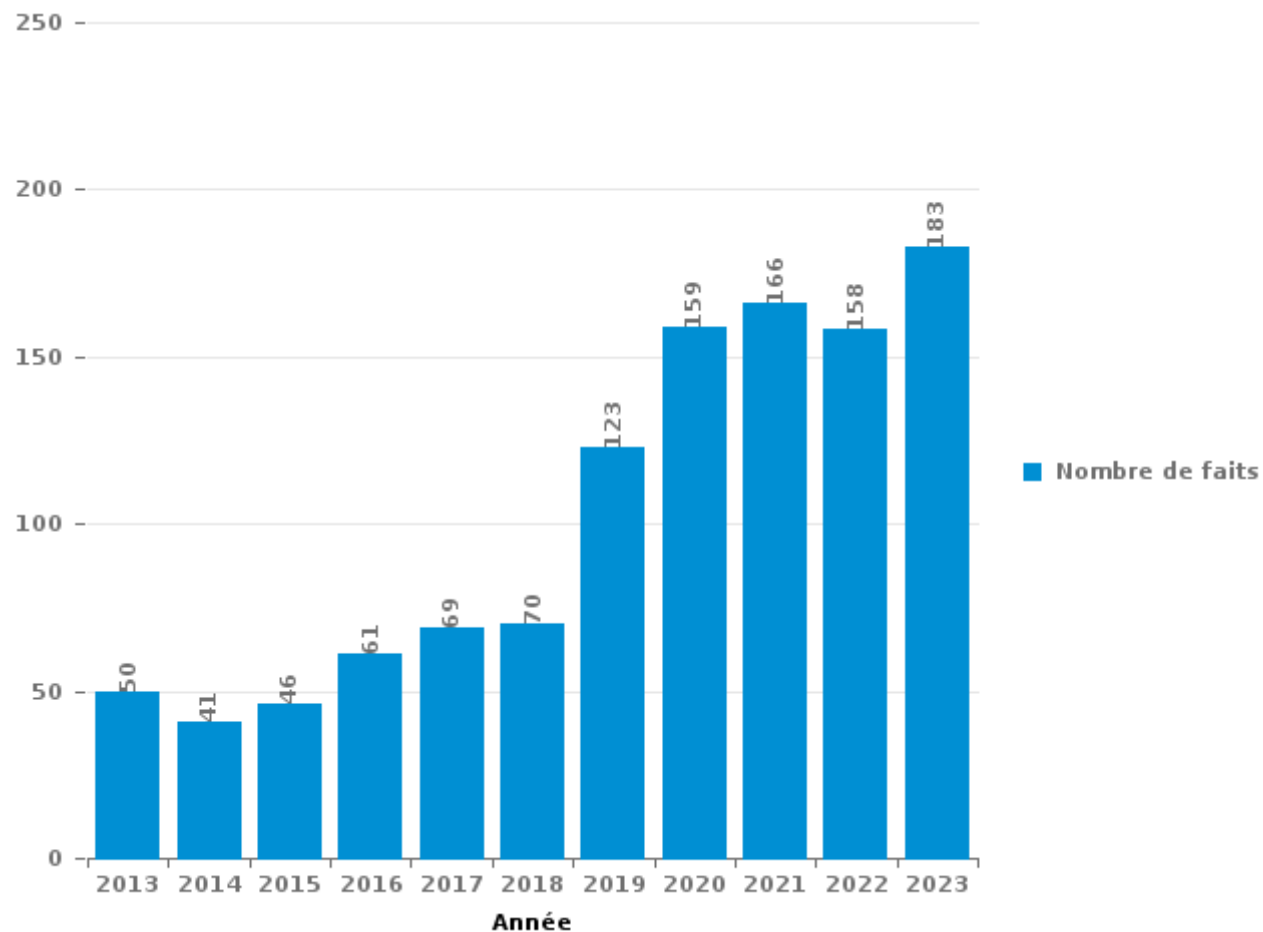
Zemst

PARTIE III : ICT



Zemst

Nombre total de délits avec un élément ICT/online, depuis 2013





Criminalité ICT/online au sens strict

Infractions (exhaustif)

	2013	2014	2015	2016	2017	2018	2019	2020	2021	2022	2023
Criminalité informatique: Faux en informatique:						2	15	5	10	18	2
Criminalité informatique: Fraude informatique:	10	7	15	14	15	30	31	69	69	74	82
Criminalité informatique: Hacking:	1	1		6	1	5	9	10	7	10	7
Criminalité informatique: Sabotage:	1			1	1	2				1	
Total:	12	8	15	21	17	39	55	84	86	103	91

Figures criminelles (à considérer spécifiquement – ne pas additionner avec d'autres éléments – risque de double comptage!)

	2013	2014	2015	2016	2017	2018	2019	2020	2021	2022	2023
Fraude de cartes de paiements	5	3	9	3	2	4	4	1	3	16	14
Phishing					2	5	4	15	24	21	28
Ransomware					2	1					
Shouldersurfing			2								
Skimming	1					1			1		



Criminalité ICT/online au sens large

Infractions (uniquement si code-fait existe)

	2013	2014	2015	2016	2017	2018	2019	2020	2021	2022	2023
Armes et explosifs: Autre: Vente par correspondance/internet d'arme à feu							1				
Fraude: Escroquerie: Fraude par internet	33	27	21	30	36	31	68	94	110	104	119
Infr. contre autres valeurs morales et sentiments: Cyberlokkig (leurre de mineur par ICT):					1						
Infr. contre la Sécurité de l'Etat: Terrorisme: Diffuser un message qui incite au terrorisme					1						
Infr. contre les moeurs: Grooming (contact par ICT avec mineur < 16 ans):							1	1			
Infr. contre les moeurs: Pornographie infantine: Accès pornographie infantine via technologie							1				
Infr. contre les moeurs: Voyeurisme: Diffusion enregistrement nudité ou intimité									1	1	
Total:	33	27	21	30	38	31	71	95	111	105	119

Figures criminelles (à considérer spécifiquement – ne pas additionner avec d'autres éléments – risque de double comptage!)

	2013	2014	2015	2016	2017	2018	2019	2020	2021	2022	2023
Cyberharcèlement	6	6	9	7	9	7	18	10	16	12	21

STATISTIQUES POLICIERES DE CRIMINALITE

LIEU DE PERPETRATION: COMMUNE

Zemst

PARTIE IV : DESTINATION LIEU



Zemst

Vol et extorsion

	2000	2013	2014	2015	2016	2017	2018	2019	2020	2021	2022	2023
Habitation: maison	246	210	135	207	113	133	127	94	67	117	140	82
Voie publique	60	47	67	44	44	54	28	32	16	31	43	25
Magasin	29	67	58	43	39	26	49	29	32	39	17	20
Habitation: allée	32	21	21	22	24	26	23	20	27	12	22	33
Habitation: dépendances	32	14	14	26	13	17	27	19	38	28	20	33
Station de bus / métro et gare de chemin de fer	10	35	21	25	57	17	19	7	3	7	12	13
Parking	20	20	15	13	22	12	19	22	8	10	10	13
Culture et loisirs	45	18	13	20	14	12	20	17	3	8	5	8
Habitation: non précisée	42	24	8	19	8	4	7	14	15	6	9	6
Moyen de transport: voiture	67	11	5	4	9	15	12	9	5	4	8	8
Inconnue	9	8	5	4	16	13	10	10	8	14	12	10
Horeca	20	19	11	12	9	3	3	7	1	13	11	7
Emplacement de vélo	24	3	1	1	3	8	5	3	5	21	5	20
Entreprise	10	19	14	8	7	13	6	8	4	4	3	2
Autre	1	9	12	9	7	4	8	6	6	7	10	9
Infrastructure sportive	21	6	5	1	9	10	11	11	1		6	3
Habitation: garage	13	5	5	6	6	4	16	3	3	3	5	9
Habitation: appartement		9	4	5	7	4	7	4	3	6	5	7
Terrain	8	5	6	4	7	1	7	3	5	4	3	2
Chantier	5	14	7	3	6	1	3	1		3	3	2
Maison de repos	1	4	3	5	5	3	6	6	1	2	5	3
Moyen de transport: camion	2	4	3	1	3	2	5	2			2	2
Habitation: autre		1	2	2	3	3		4	5		3	1
Arrêt de bus / tram		6	3	4	3				1		1	2
Institution d'enseignement	7	1	2	1	2	1	1		2	1		
Stade	10	1	1			3	1	1				
Médecin / dentiste / pharmacien	1	1	2	1	1	1	1	1		4	1	2
Moyen de transport: autre	2	2	2	1	2	2	2	1				1
Moyen de transport: train / tram / métro	1	2	3	2			1		1		1	2
Service		2	3	1		1		1	2	2	1	
Service public	2	1			1	2	1	1	1	1	1	2
Aéroport		4	4	1	3							
Bâtiment administratif	3			1	1	1					2	1
Station essence	1	1	2		1	1		1				1
Moyen de transport: autobus / autocar			1	2	1	1		1			1	
Banque / institution financière		1	1	1	1							1
Cimetière	1			1					2			
Edifice religieux / lieu du culte	1				1		1					1
Eaux intérieures et maritimes									1			
Guichet automatique				1								
Hôpital										1		
Total	726	595	459	501	448	398	426	338	266	348	367	331



Dégradation de la propriété

	2000	2013	2014	2015	2016	2017	2018	2019	2020	2021	2022	2023
Voie publique	32	22	23	18	37	18	20	25	15	16	22	20
Habitation: résidence principale	16	24	16	23	12	9	19	7	23	13	14	21
Parking	1	9	11	6	8	7	4	10	4	8	7	4
Habitation: jardin	16	5	5	7	2	6	4	7	3	8	1	5
Habitation: allée	6	12	10	6	3	7	2	4	3	4	4	2
Terrain	11	9	6		6		1	3	2	1	3	6
Culture et loisirs	9	7	2	4	2	2	2	2	2	4	2	1
Habitation: non précisée	5	1	1	1	4	4	2	4	6		1	1
Moyen de transport: voiture	17	1		1	3	1	2			1		
Inconnue	1	1	1	3	2	1	3	1	2	4	2	3
Autre		3	3	2	2	2	3			2		2
Habitation: dépendances	3	3		1	2	1	1	1	3	1	1	
Horeca	7	1	1		1		2		2			
Entreprise	5				2			1	2	2	1	
Infrastructure sportive	1		1	3		4					1	1
Chantier	4					1	1	1				2
Service public	4		1					1			1	1
Station de bus / métro et gare de chemin de fer	2			1			1	2	1			1
Cimetière	2							1				4
Edifice religieux / lieu du culte		1				1	2		1	1	1	
Habitation: garage	1				3		1		1	1		
Magasin	2	1	1					1	1		1	
Arrêt de bus / tram		1	1	2		1						
Emplacement de vélo	1									2	2	
Moyen de transport: autre	3					1	1					
Habitation: résidence secondaire			1	1					2			
Institution d'enseignement	2								1	1		
Aéroport				1	2							
Stade	1						1					
Station essence					1	1						
Banque / institution financière			1									
Bâtiment administratif							1					
Médecin / dentiste / pharmacien		1										
Service								1				
Total	152	102	85	80	92	67	73	72	74	69	64	74



Zemst

Infractions contre l'intégrité physique

	2000	2013	2014	2015	2016	2017	2018	2019	2020	2021	2022	2023
Habitation	17	30	26	39	40	32	25	39	39	34	37	33
Voie publique	13	14	14	20	21	13	13	18	12	18	15	16
Culture et loisirs	9	8	1	5	3	4	5	4	1	3	2	1
Horeca	9	4	2	3	1	1	3	1			3	2
Inconnue	4	1	1	3	2	3	4	2		1	1	1
Parking	3	1	1	1	2		1	1	2	1	3	
Terrain		3	2	1	1	1	2		2		1	2
Habitation: allée	1	1	1		1	3		2	1	1		2
Infrastructure sportive	3			2					1	1	2	1
Institution d'enseignement	1		1	1			1	1	1		1	3
Autre		2			4	1				2		
Habitation: jardin	1		1					1	2	2		1
Entreprise			2					1	1	1	1	
Stade							1	1	1	1	1	
Service public	1							1			1	1
Magasin									3			
Station de bus / métro et gare de chemin de fer			1	1		1						
Arrêt de bus / tram											1	1
Moyen de transport: autre					1		1					
Service		1					1					
Station essence	1						1					
Edifice religieux / lieu du culte						1						
Maison de repos			1									
Moyen de transport: autobus / autocar												1
Moyen de transport: train / tram / métro					1							
Total	63	65	54	76	77	60	58	72	66	65	69	65

FPF/DGR/DRI/BIPOL - Statistiques policières de criminalité (date de clôture: 19/04/2024)
 Les données pour les années 2001 jusqu'à 2012 ne sont plus publiées mais restent disponibles sur demande auprès du service BIPOL.

STATISTIQUES POLICIERES DE CRIMINALITE

LIEU DE PERPETRATION: COMMUNE

Zemst

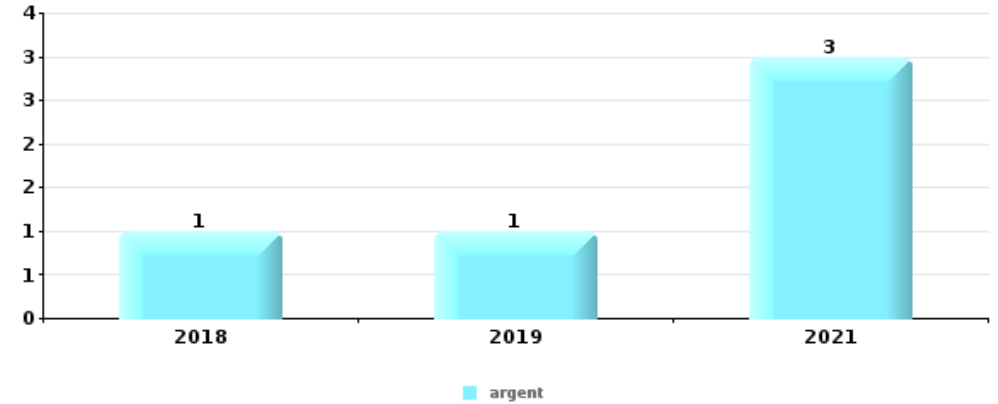
PARTIE V : OBJETS ET MOYENS DE TRANSPORT



Zemst

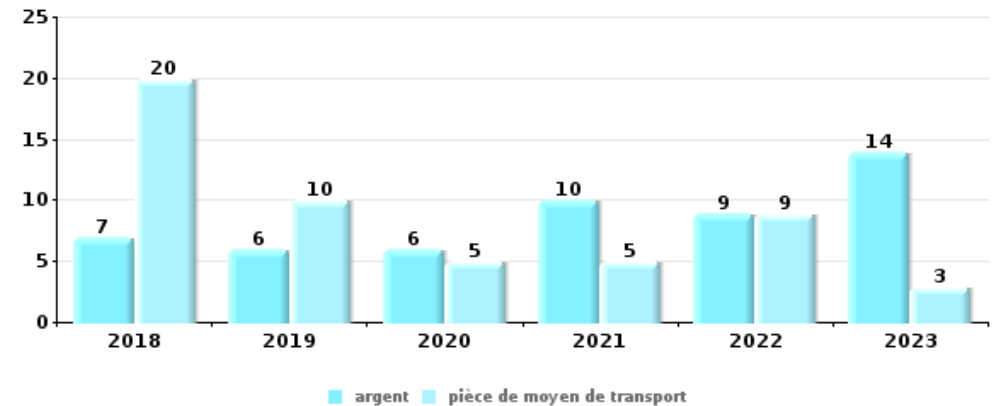
Vol à main armée

Top 5 Objets volés (sbd nombre de faits)		2018	2019	2020	2021	2022	2023
1	argent	1	1		3		
2	GSM et accessoires	1	1		1		1
3	carte bancaire / carte de crédit				1		1
3	carte d'identité / passeport	1					1
5	multimédia		1				
5	plaque d'immatriculation	1					
5	portefeuille	1					
5	tabac		1				



Vol dans ou sur un véhicule

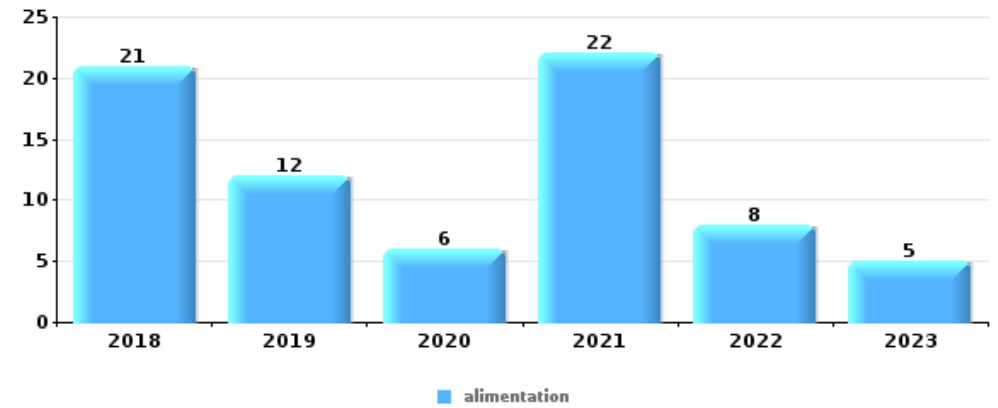
Top 5 Objets volés (sbd nombre de faits)		2018	2019	2020	2021	2022	2023
1	argent	7	6	6	10	9	14
1	pièce de moyen de transport	20	10	5	5	9	3
3	GPS	16	4		5	6	
4	outillage	2	1	3	8	11	4
5	carte bancaire / carte de crédit	2	4	5	5	5	4





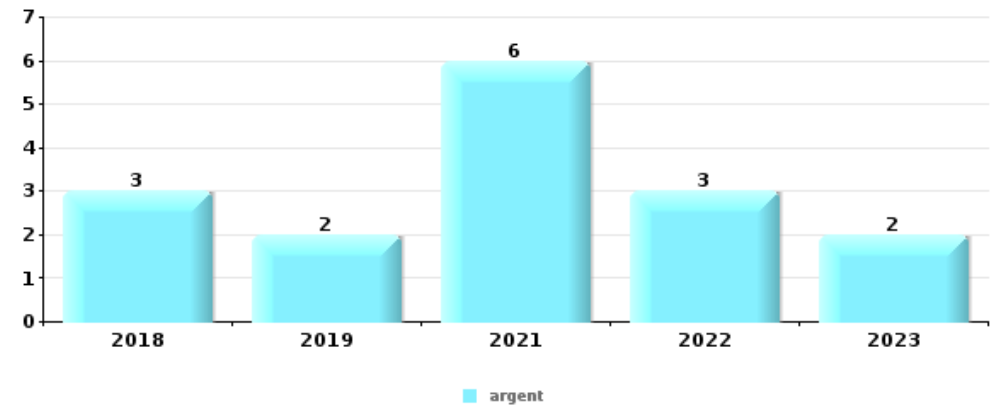
Vol à l'étalage

Top 5 Objets volés (sbd nombre de faits)		2018	2019	2020	2021	2022	2023
1	alimentation	21	12	6	22	8	5
2	tabac	3		1	5	3	1
3	vêtement	2	1	2		1	1
4	argent		4			2	
4	parfum / produit de beauté	4	1	1			



Cambrilage ds entreprise ou commerce

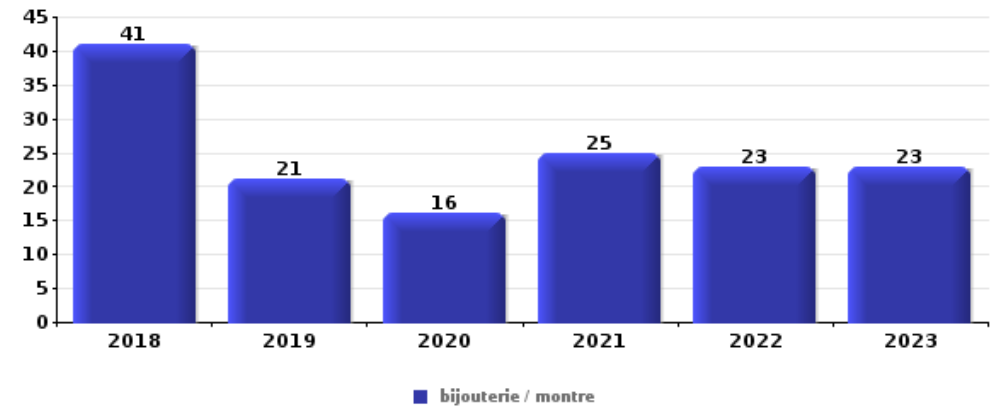
Top 5 Objets volés (sbd nombre de faits)		2018	2019	2020	2021	2022	2023
1	argent	3	2		6	3	2
2	alimentation	1			1		4
2	coffre-fort / coffret (argent) / caisse	2			2	1	1
2	ordinateur et accessoires	2	1		2		1
5	tabac	1	1	1			1





Cambriolage dans habitation

Top 5 Objets volés (sbd nombre de faits)		2018	2019	2020	2021	2022	2023
1	bijouterie / montre	41	21	16	25	23	23
2	argent	21	14	14	22	28	18
3	ordinateur et accessoires	7	6	7	11	12	5
4	GSM et accessoires	5	9	1	7	7	3
5	vêtement	8	5	1	3	2	8



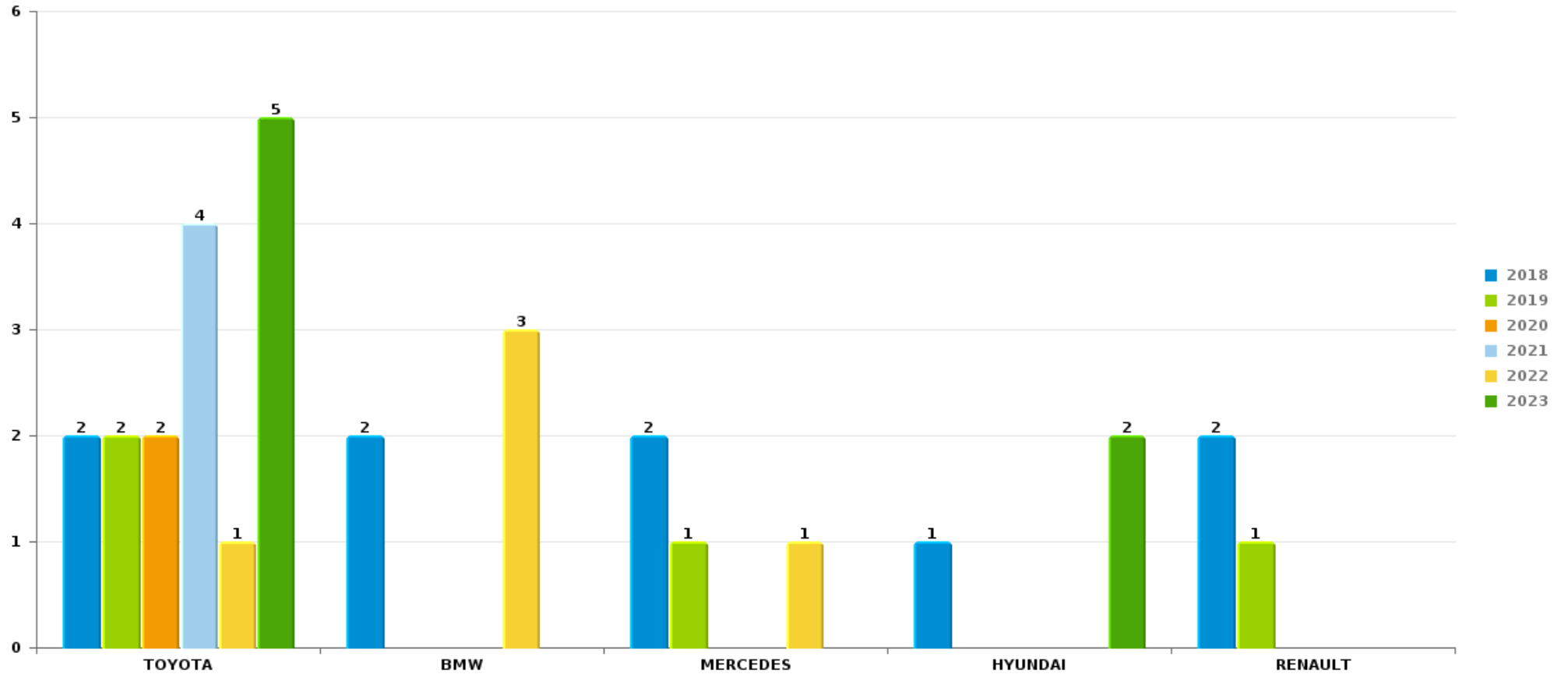
Remarque: en ce qui concerne les objets, aucun total n'est reproduit étant donné que plusieurs objets peuvent avoir été volés lors d'un même fait.



Zemst

Vol de voiture

Nombre de voitures volées par marque (Top 5)



STATISTIQUES POLICIERES DE CRIMINALITE

LIEU DE PERPETRATION: COMMUNE

Zemst

PARTIE VI : SUSPECTS



Partie 1: Niveau FAITS (comptage du nombre de faits pour lesquels un certain type de suspect est impliqué)

1.1. Nombre d'infractions selon le sexe des suspects identifiés (par catégorie principale)

Étant donné que, tant un suspect identifié masculin qu'un suspect identifié féminin peuvent être impliqués lors d'un même fait, il est possible que la somme des colonnes «Hommes» et «Femmes» soit supérieure à la valeur de la colonne «Total...» (voir également la note méthodologique)

Zemst

2023

Catégorie principale / Sexe	Nombre total de faits avec au moins 1 suspect	Hommes	%	Femmes	%
Vol et extorsion	43	42	97,7%	1	2,3%
Drogues	31	30	96,8%	6	19,4%
Législation sur les étrangers	31	31	100,0%	1	3,2%
Fraude	22	17	77,3%	8	36,4%
Infr. contre la sécurité publique	19	19	100,0%		
Infr. contre l'intégrité physique	17	14	82,4%	5	29,4%
Infr. contre autres valeurs morales et sentiments	10	8	80,0%	2	20,0%
Infr. contre la foi publique	10	8	80,0%	3	30,0%
Registre de population	10	9	90,0%	1	10,0%
Dégradation de la propriété	7	6	85,7%	2	28,6%
Infr. contre l'autorité publique	4	4	100,0%		
Ivresse et alcool	4	4	100,0%		
Infr. contre les mœurs	3	3	100,0%		
Armes et explosifs	2	2	100,0%		
Criminalité informatique	2	2	100,0%	1	50,0%
Environnement	2	2	100,0%		

CRIMINALITE ENREGISTREE: SUSPECTS



Catégorie principale / Sexe	Nombre total de faits avec au moins 1 suspect	Hommes	%	Femmes	%
Carte d'identité	1	1	100,0%		
Infr. contre la famille	1			1	100,0%
Protection de la jeunesse	1	1	100,0%	1	100,0%
Santé publique	1			1	100,0%
Total	221	203	91,9%	33	14,9%



1.2. Nombre d'infractions selon le sexe des suspects identifiés (par figure criminelle)

Étant donné que, tant un suspect identifié masculin qu'un suspect identifié féminin peuvent être impliqués lors d'un même fait, il est possible que la somme des colonnes «Hommes» et «Femmes» soit supérieure à la valeur de la colonne «Total...» (voir également la note méthodologique)

Zemst

2023

FC Vol moyen de transport

Figure criminelle / Sexe	Nombre total de faits avec au moins 1 suspect identifié	Hommes	%
Vol de voiture	1	1	100,0%
Vol de vélo	11	11	100,0%
Total	PA	PA	PA

FC Cambriolage

Figure criminelle / Sexe	Nombre total de faits avec au moins 1 suspect identifié	Hommes	%
Cambriolage dans habitation	6	6	100,0%
Cambriolage ds entreprise ou commerce	1	1	100,0%
Cambriolage ds service public ou bâtiment administ	1	1	100,0%
Cambriolage dans bâtiment (total)	8	8	100,0%
Total	PA	PA	PA



FC Vol autre

Figure criminelle / Sexe	Nombre total de faits avec au moins 1 suspect identifié	Hommes	%	Femmes	%
Vol à main armée	1	1	100,0%		
Vol avec violence sans arme	2	2	100,0%		
Vol dans ou sur un véhicule	7	7	100,0%		
Vol d'armes et explosifs	1	1	100,0%		
Vol à l'étalage	10	9	90,0%	1	10,0%
Vol par ruse	1	1	100,0%		
Total	PA	PA	PA	PA	PA

Criminalité ICT

Figure criminelle / Sexe	Nombre total de faits avec au moins 1 suspect identifié	Hommes	%	Femmes	%
Fraude de cartes de paiements	1	1	100,0%	1	100,0%
Total	PA	PA	PA	PA	PA

FC Autre

Figure criminelle / Sexe	Nombre total de faits avec au moins 1 suspect identifié	Hommes	%
Dégradation de voiture	3	3	100,0%
Total	PA	PA	PA



PH Violence intrafamiliale (VIF)

Figure criminelle / Sexe	Nombre total de faits avec au moins 1 suspect identifié	Hommes	%	Femmes	%
VIF: physique, dans le couple	4	3	75,0%	1	25,0%
VIF: physique, envers des descendants	1	1	100,0%	1	100,0%
VIF: physique, envers d'autres membres	4	4	100,0%	1	25,0%
VIF: sexuelle, dans le couple	1	1	100,0%		
VIF: psychique, dans le couple	4	3	75,0%	1	25,0%
VIF: psychique, envers des descendants	1	1	100,0%	1	100,0%
VIF: économique, dans le couple	2	1	50,0%	1	50,0%
VIF: économique, envers d'autres membres	1	1	100,0%		
Total	PA	PA	PA	PA	PA

PH Drogues

Figure criminelle / Sexe	Nombre total de faits avec au moins 1 suspect identifié	Hommes	%	Femmes	%
Vente de cocaïne	1	1	100,0%	1	100,0%
Production de cannabis (culture)	1	1	100,0%	1	100,0%
Import-export de cannabis en grande quantité	1	1	100,0%	1	100,0%
Vente de cannabis en grande quantité	1	1	100,0%	1	100,0%
Total	PA	PA	PA	PA	PA



PH Violence dans l'espace public

Figure criminelle / Sexe	Nombre total de faits avec au moins 1 suspect identifié	Hommes	%	Femmes	%
Violence physique (voie publique)	7	6	85,7%	1	14,3%
Violence physique (endroit accessible au public)	1	1	100,0%		
Violence sexuelle (voie publique)	1	1	100,0%		
Violence psychique (voie publique)	4	3	75,0%	1	25,0%
Violence psychique (endroit accessible au public)	1	1	100,0%		
Vol à main armée (autre endroit public)	1	1	100,0%		
Vol avec violence sans arme (endr. acces. au pub.)	2	2	100,0%		
Total	PA	PA	PA	PA	PA

PH Autre

Figure criminelle / Sexe	Nombre total de faits avec au moins 1 suspect identifié	Hommes	%	Femmes	%
Cyberharcèlement	5	4	80,0%	1	20,0%
Fraude à l'identité	7	6	85,7%	1	14,3%
Total	PA	PA	PA	PA	PA



1.3. Nombre d'infractions selon l'âge des suspects identifiés (par catégorie principale)

Étant donné que, tant un suspect identifié mineur qu'un suspect identifié majeur peuvent être impliqués lors d'un même fait, il est possible que la somme des colonnes «Mineur» et «Majeur» soit supérieure à la valeur de la colonne «Total...» (voir également la note méthodologique)

Zemst

2023

Catégorie principale / Âge	Nombre total de faits avec au moins 1 suspect identifié	Mineur	%	Majeur	%
Vol et extorsion	43	6	14,0%	40	93,0%
Drogues	31	2	6,5%	29	93,5%
Législation sur les étrangers	31	2	6,5%	31	100,0%
Fraude	22			22	100,0%
Infr. contre la sécurité publique	19	3	15,8%	18	94,7%
Infr. contre l'intégrité physique	17	2	11,8%	16	94,1%
Infr. contre autres valeurs morales et sentiments	10			10	100,0%
Infr. contre la foi publique	10			10	100,0%
Registre de population	10			10	100,0%
Dégradation de la propriété	7	2	28,6%	5	71,4%
Infr. contre l'autorité publique	4			4	100,0%
Ivresse et alcool	4			4	100,0%
Infr. contre les moeurs	3	2	66,7%	1	33,3%
Armes et explosifs	2			2	100,0%
Criminalité informatique	2			2	100,0%
Environnement	2			2	100,0%
Carte d'identité	1			1	100,0%
Infr. contre la famille	1			1	100,0%
Protection de la jeunesse	1			1	100,0%
Santé publique	1			1	100,0%
Total	221	19	8,6%	210	95,0%



1.4. Nombre d'infractions selon l'âge des suspects identifiés (par figure criminelle)

Étant donné que, tant un suspect identifié mineur qu'un suspect identifié majeur peuvent être impliqués lors d'un même fait, il est possible que la somme des colonnes «Mineur» et «Majeur» soit supérieure à la valeur de la colonne «Total...» (voir également la note méthodologique)

Zemst

2023

FC Vol moyen de transport

Figure criminelle / Âge	Nombre total de faits avec au moins 1 suspect identifié	Majeur	%
Vol de voiture	1	1	100,0%
Vol de vélo	11	11	100,0%
Total	PA	PA	PA

FC Cambriolage

Figure criminelle / Âge	Nombre total de faits avec au moins 1 suspect identifié	Mineur	%	Majeur	%
Cambriolage dans habitation	6	1	16,7%	6	100,0%
Cambriolage ds entreprise ou commerce	1	1	100,0%	1	100,0%
Cambriolage ds service public ou bâtiment administ	1			1	100,0%
Cambriolage dans bâtiment (total)	8	2	25,0%	8	100,0%
Total	PA	PA	PA	PA	PA

CRIMINALITE ENREGISTREE: SUSPECTS



FC Vol autre

Figure criminelle / Âge	Nombre total de faits avec au moins 1 suspect identifié	Mineur	%	Majeur	%
Vol à main armée	1	1	100,0%		
Vol avec violence sans arme	2	1	50,0%	2	100,0%
Vol dans ou sur un véhicule	7	1	14,3%	6	85,7%
Vol d'armes et explosifs	1			1	100,0%
Vol à l'étalage	10	1	10,0%	10	100,0%
Vol par ruse	1			1	100,0%
Total	PA	PA	PA	PA	PA

Criminalité ICT

Figure criminelle / Âge	Nombre total de faits avec au moins 1 suspect identifié	Majeur	%
Fraude de cartes de paiements	1	1	100,0%
Total	PA	PA	PA

FC Autre

Figure criminelle / Âge	Nombre total de faits avec au moins 1 suspect identifié	Mineur	%	Majeur	%
Dégradation de voiture	3	1	33,3%	2	66,7%
Total	PA	PA	PA	PA	PA

CRIMINALITE ENREGISTREE: SUSPECTS



PH Violence intrafamiliale (VIF)

Figure criminelle / Âge	Nombre total de faits avec au moins 1 suspect identifié	Mineur	%	Majeur	%
VIF: physique, dans le couple	4			4	100,0%
VIF: physique, envers des descendants	1			1	100,0%
VIF: physique, envers d'autres membres	4	1	25,0%	3	75,0%
VIF: sexuelle, dans le couple	1	1	100,0%		
VIF: psychique, dans le couple	4			4	100,0%
VIF: psychique, envers des descendants	1			1	100,0%
VIF: économique, dans le couple	2			2	100,0%
VIF: économique, envers d'autres membres	1			1	100,0%
Total	PA	PA	PA	PA	PA

PH Drogues

Figure criminelle / Âge	Nombre total de faits avec au moins 1 suspect identifié	Majeur	%
Vente de cocaïne	1	1	100,0%
Production de cannabis (culture)	1	1	100,0%
Import-export de cannabis en grande quantité	1	1	100,0%
Vente de cannabis en grande quantité	1	1	100,0%
Total	PA	PA	PA

PH Violence dans l'espace public

Figure criminelle / Âge	Nombre total de faits avec au moins 1 suspect identifié	Mineur	%	Majeur	%
Violence physique (voie publique)	7	1	14,3%	7	100,0%
Violence physique (endroit accessible au public)	1			1	100,0%
Violence sexuelle (voie publique)	1	1	100,0%		
Violence psychique (voie publique)	4			4	100,0%
Violence psychique (endroit accessible au public)	1			1	100,0%
Vol à main armée (autre endroit public)	1	1	100,0%		
Vol avec violence sans arme (endr. acces. au pub.)	2	1	50,0%	2	100,0%
Total	PA	PA	PA	PA	PA

CRIMINALITE ENREGISTREE: SUSPECTS



PH Autre

Figure criminelle / Âge	Nombre total de faits avec au moins 1 suspect identifié	Mineur	%	Majeur	%
Cyberharcèlement	5	1	20,0%	4	80,0%
Fraude à l'identité	7			7	100,0%
Total	PA	PA	PA	PA	PA



Partie 2: Niveau SUSPECTS-FAIT (comptage du nombre de combinaisons suspect-fait)

2.1. Nombre de suspects-fait selon le sexe des suspects identifiés (TOP 5 des catégories principales)

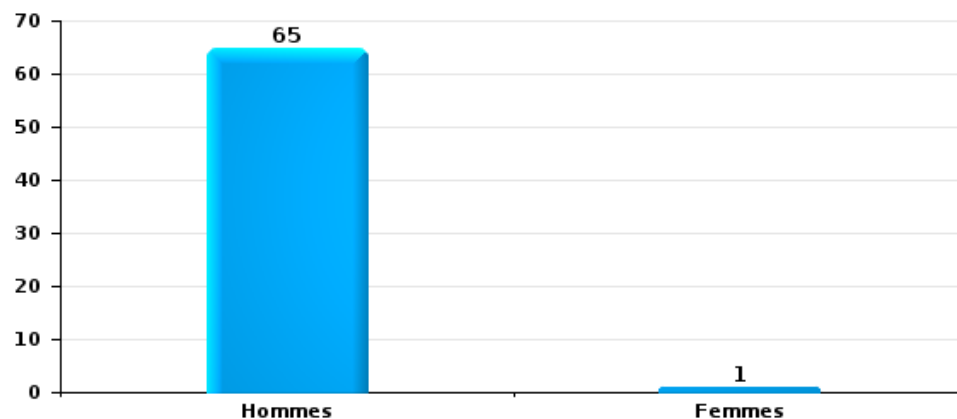
Lorsqu'un même suspect a commis plusieurs faits durant la période considérée, il est aussi comptabilisé plusieurs fois (voir également la note méthodologique)

Zemst

2023

Vol et extorsion

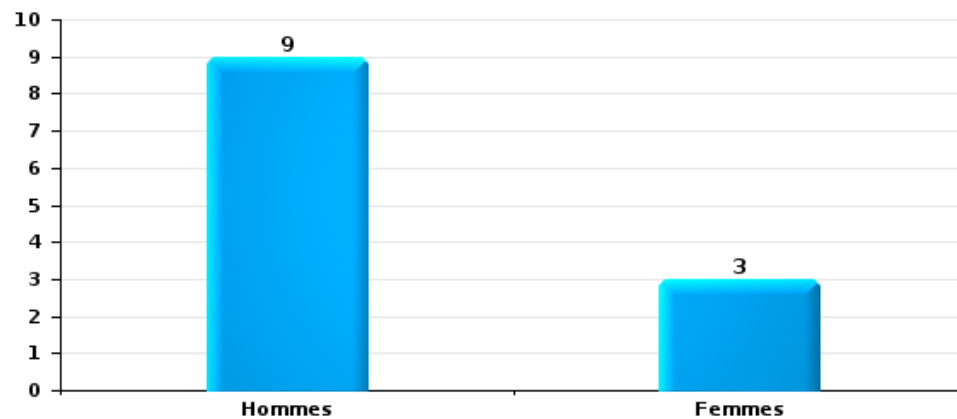
Nombre de suspects-fait selon le sexe





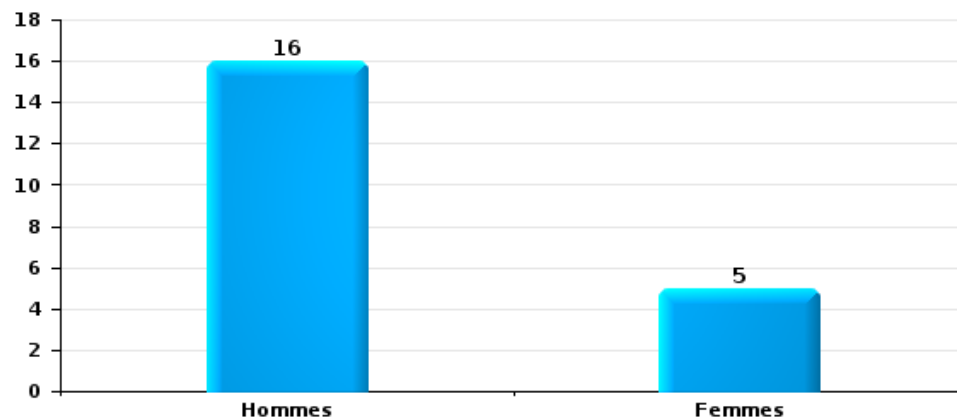
Dégradation de la propriété

Nombre de suspects-fait selon le sexe



Infr. contre l'intégrité physique

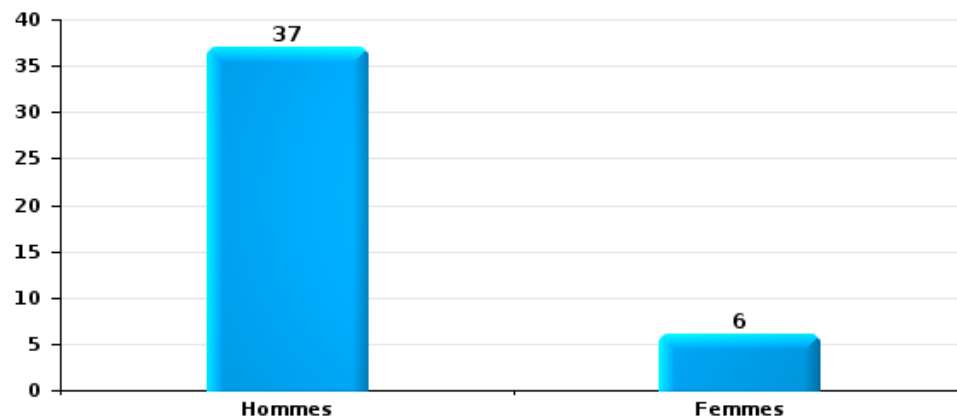
Nombre de suspects-fait selon le sexe





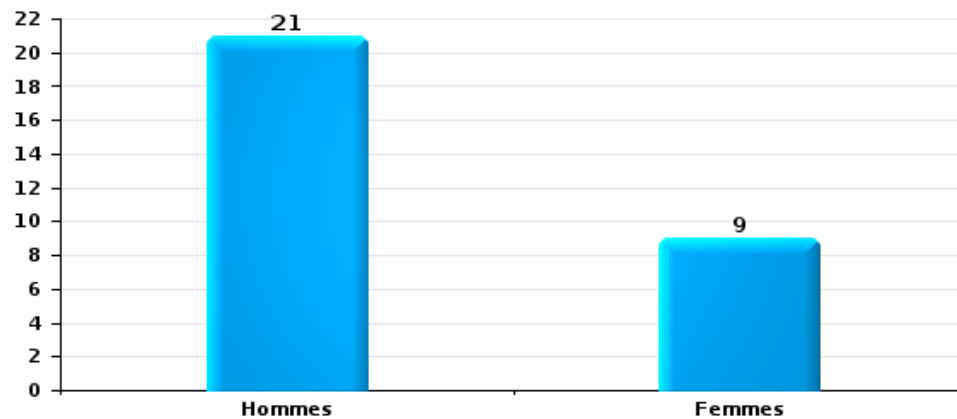
Drogues

Nombre de suspects-fait selon le sexe



Fraude

Nombre de suspects-fait selon le sexe





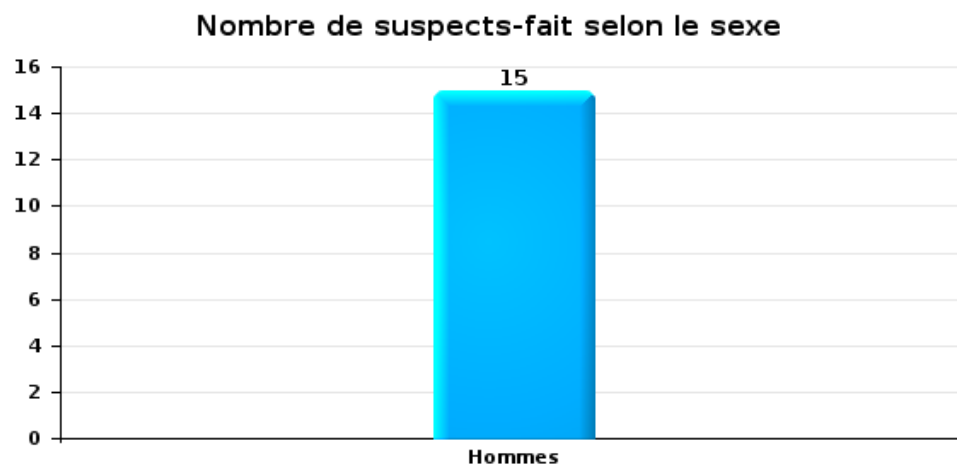
2.2. Nombre de suspects-fait selon le sexe des suspects identifiés (TOP 5 des figures criminelles)

Lorsqu'un même suspect a commis plusieurs faits durant la période considérée, il est aussi comptabilisé plusieurs fois (voir également la note méthodologique)

Zemst

2023

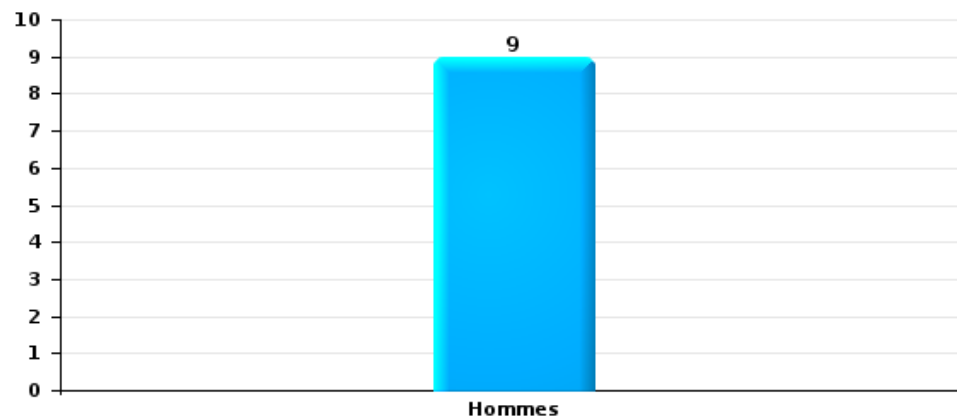
Cambriolage dans bâtiment (total)





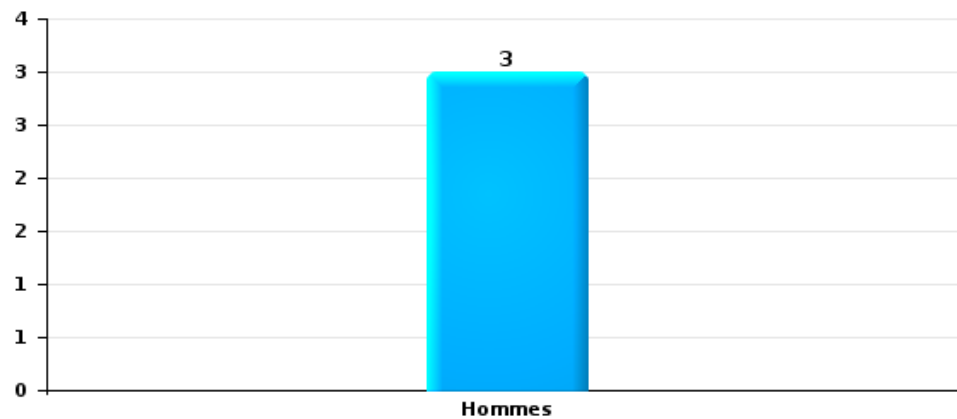
Vol dans ou sur un véhicule

Nombre de suspects-fait selon le sexe



Dégradation de voiture

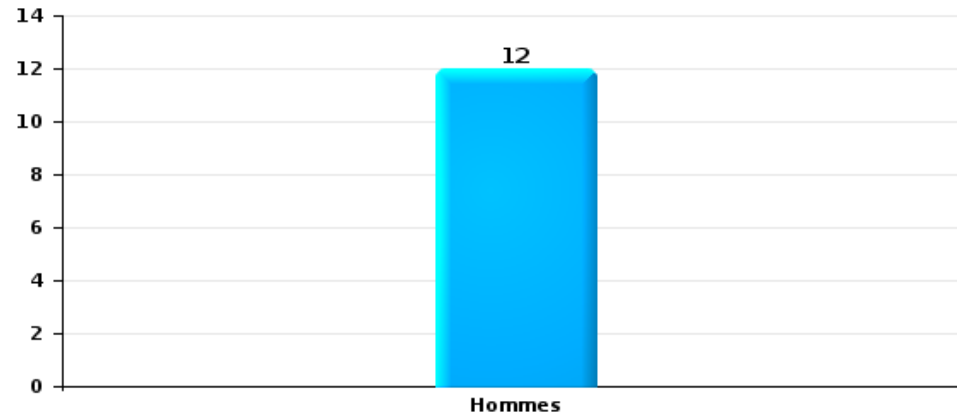
Nombre de suspects-fait selon le sexe





Vol de vélo

Nombre de suspects-fait selon le sexe





2.3. Nombre de suspects-fait selon l'âge des suspects identifiés (TOP 5 des catégories principales)

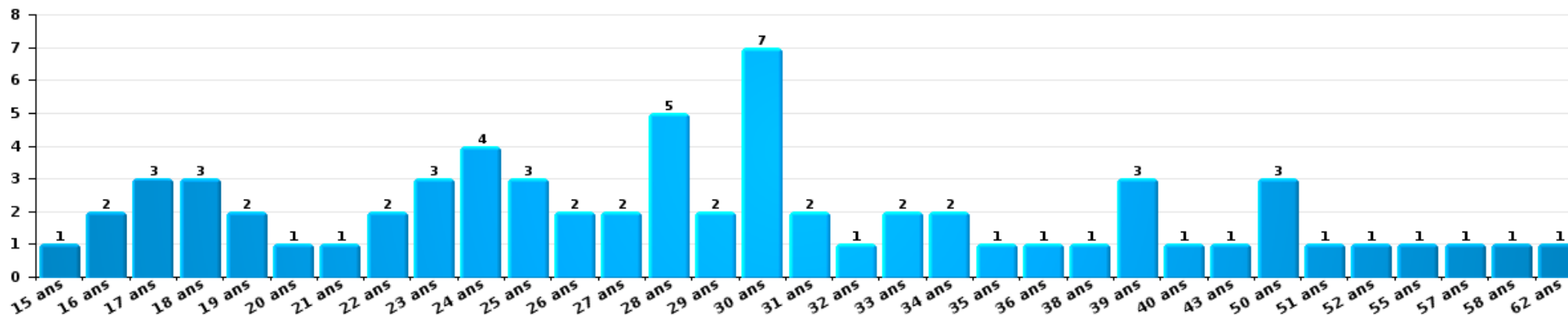
1) Lorsqu'un même suspect a commis plusieurs faits durant la période considérée, il est aussi comptabilisé plusieurs fois, qu'il ait le même âge ou non – 2) Les suspects au-dessous de 14 ans et à partir de 90 ans ne sont pas repris dans le tableau (voir également la note méthodologique)

Zemst

2023

Vol et extorsion

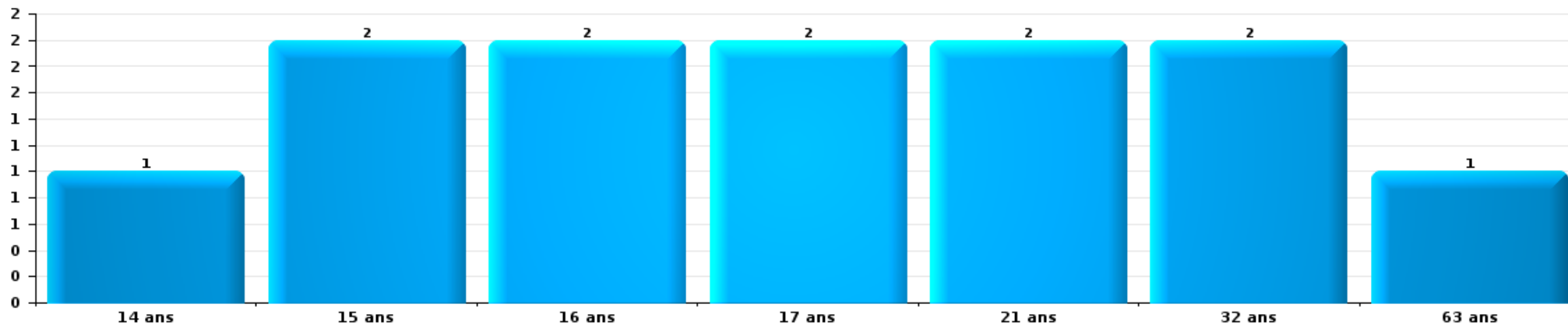
Nombre de suspects-fait par âge (chronologique)





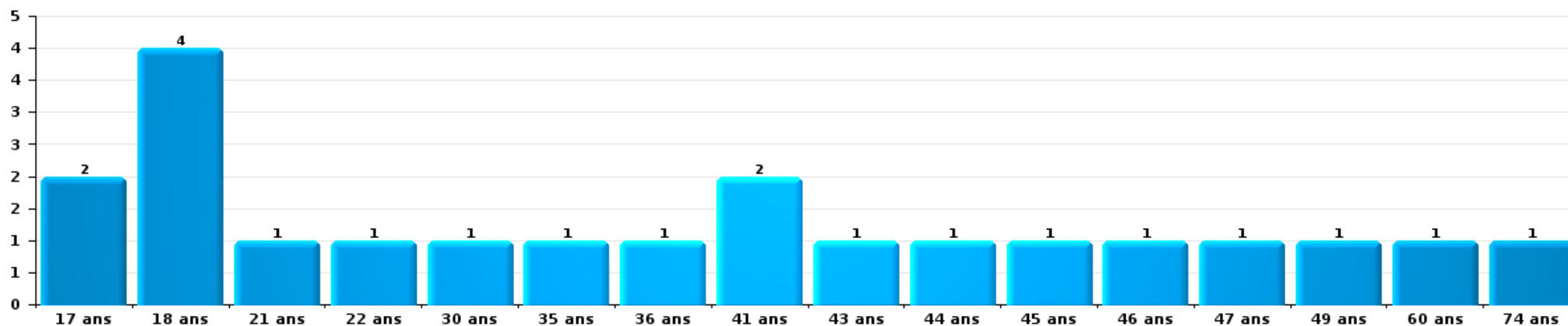
Dégradation de la propriété

Nombre de suspects-fait par âge (chronologique)



Infr. contre l'intégrité physique

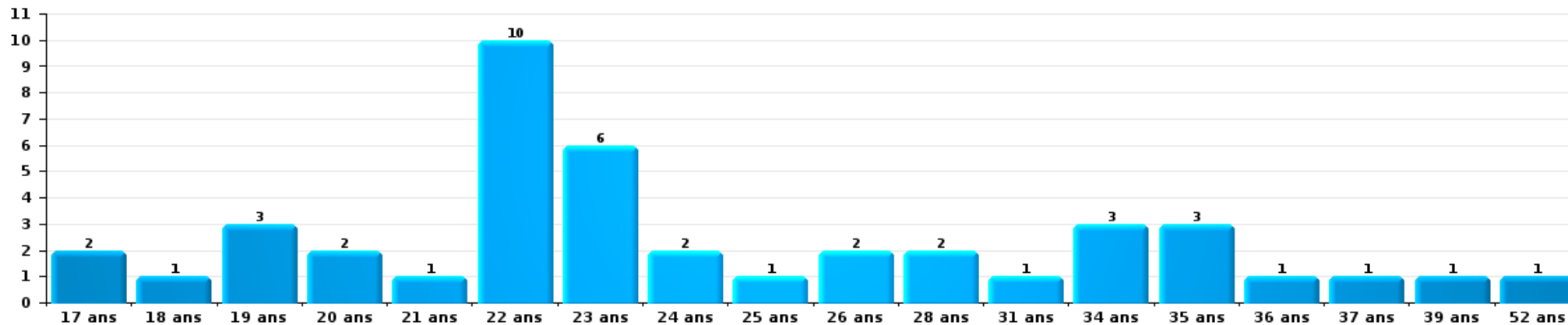
Nombre de suspects-fait par âge (chronologique)





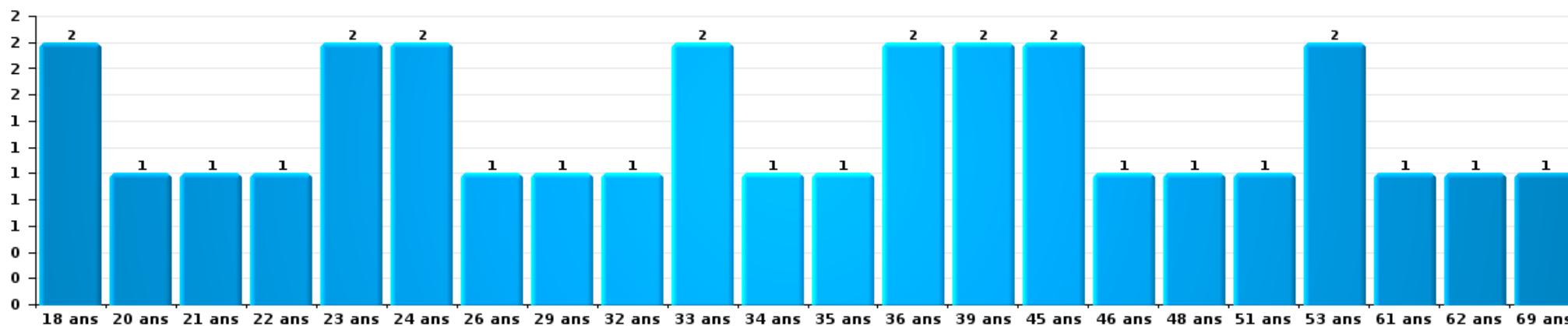
Drogues

Nombre de suspects-fait par âge (chronologique)



Fraude

Nombre de suspects-fait par âge (chronologique)





2.4. Nombre de suspects-fait selon l'âge des suspects identifiés (TOP 5 des figures criminelles)

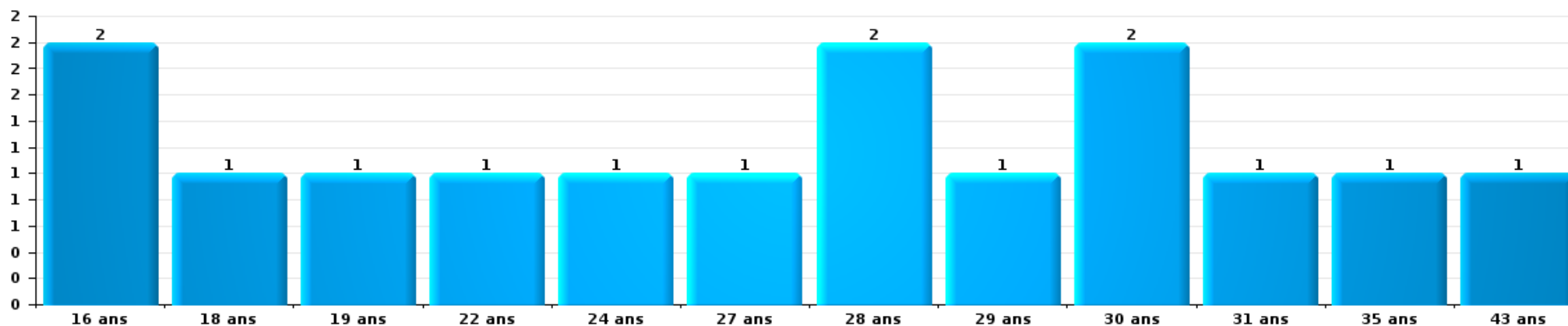
1) Lorsqu'un même suspect a commis plusieurs faits durant la période considérée, il est aussi comptabilisé plusieurs fois, qu'il ait le même âge ou non – 2) Les suspects au-dessous de 14 ans et à partir de 90 ans ne sont pas repris dans le tableau (voir également la note méthodologique)

Zemst

2023

Cambrilage dans bâtiment (total)

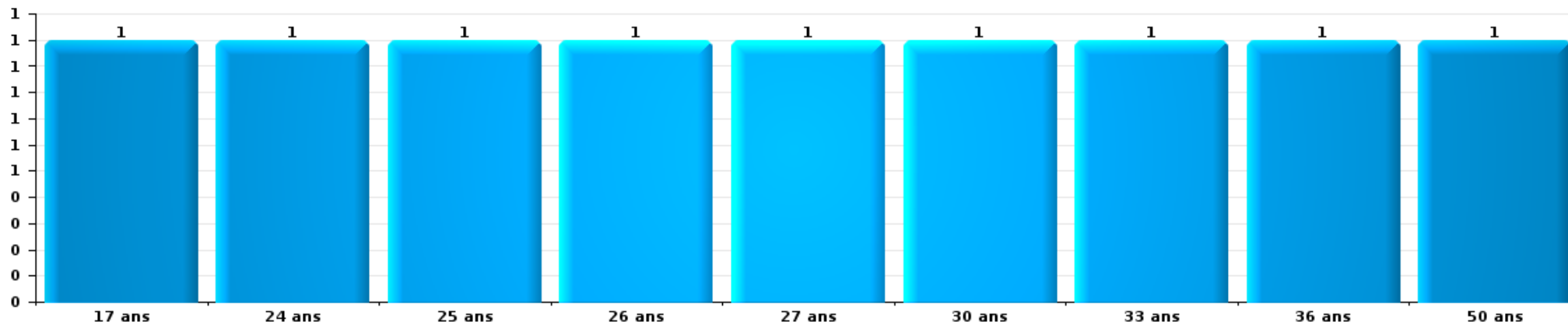
Nombre de suspects-fait par âge (chronologique)





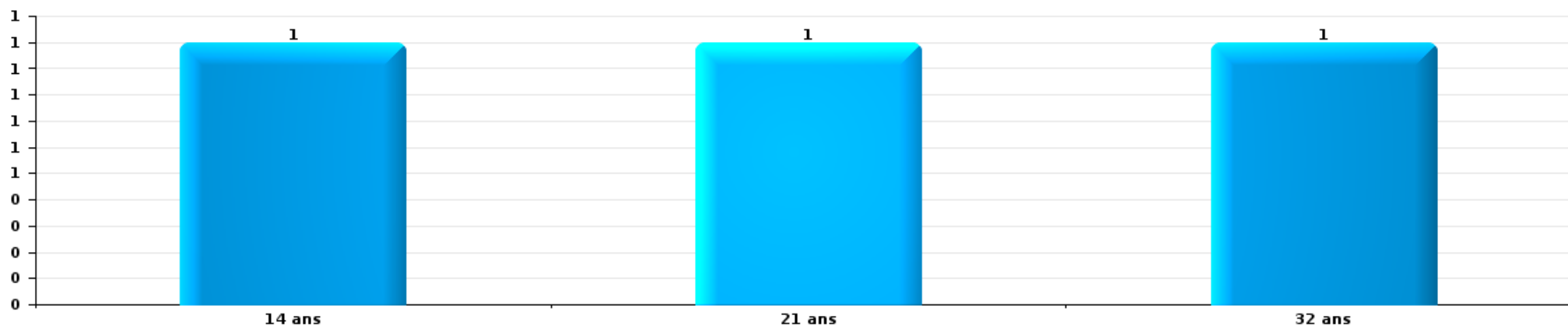
Vol dans ou sur un véhicule

Nombre de suspects-fait par âge (chronologique)



Dégradation de voiture

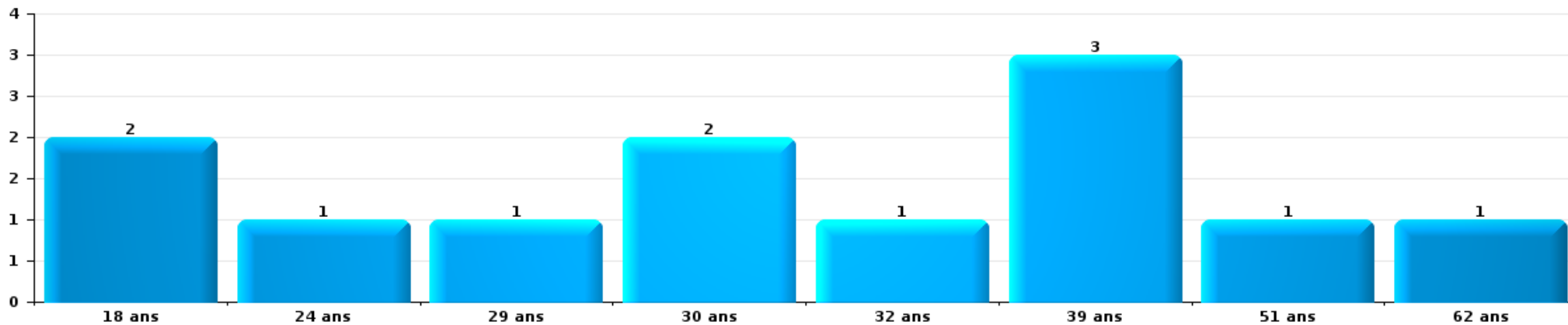
Nombre de suspects-fait par âge (chronologique)





Vol de vélo

Nombre de suspects-fait par âge (chronologique)



STATISTIQUES POLICIERES DE CRIMINALITE

LIEU DE PERPETRATION: COMMUNE

Zemst

***ANNEXE I: DETAIL PAR CATEGORIE DE DELIT
CODE PENAL***

Infraction Code pénal

Infr. contre l'intégrité physique

			2000	2013	2014	2015	2016	2017	2018	2019	2020	2021	2022	2023
Assassinat	Infanticide (assassinat)	Acc.						1						
	Autres	Tent.										1		
		Sous-total						1				1		
Meurtre	Empoisonnement (meurtre)	Tent.										1		
	Meurtre pour faciliter le vol	Tent.			1									
	Autres	Tent.		3		1		2		1		1	1	1
		Sous-total		3	1	1		2		1	1	1	1	1
Coups et/ou blessures vol. en sphère familiale	Entre partenaires ou ex-partenaires	Acc.	3	18	16	17	26	22	11	31	20	13	22	18
	Lors d'un différend familial en général	Acc.	9											
	Par les parents envers un mineur	Acc.	1	3	3	3	3	2	1	4	3	2	2	3
	Par les parents envers personne vulnérable	Acc.								1	1			
	Envers les parents	Acc.	1	4	2	7	3		3	2	3	4	5	3
	Envers d'autres ascendants directs ou collatéraux	Acc.			1	1	1	2		3	2	2	3	4
	Sous-total		14	25	22	28	33	26	15	41	29	21	32	28
Coups et/ou blessures vol. hors sphère familiale	Bagarres (=coups réciproques)	Acc.	10	3	2	11	11	10	12	8	9	13	10	15
	Coups envers fonctionnaire de police	Acc.	1	1	1		1	2			1	3	2	
	Envers un mineur par une pers. ayant autorité	Acc.		2	1	1			1	2	2	1	1	2
	Envers un mineur qualité de l'auteur inconnue	Acc.	1		1	3	2	2	2	1		2	1	4
	Coups envers personnel transport public	Acc.												1
	Coups envers personnel autre service public	Acc.					1							
	Coups envers personnel institut d'enseignement	Acc.												2
	Non spécifié	Acc.	23	24	20	23	24	18	26	17	19	19	20	11
	Tent.											1		
	Sous-total		35	30	25	38	39	32	41	28	31	38	35	35
Abstention coupable	Acc.	1		1								1		
	Sous-total		1	1								1		
Autres infr. volontaires. c/ l'intégrité phys.	Privation de soins à enfant ou personne vulnérable	Acc.				1								
	Délaissement d'enfant ou personne vulnérable	Acc.		1			1			1				
	Administration substances nuisibles	Acc.		1							1			
	Entrave méchante à la circulation	Acc.	3	5	1	3	1					1		
	Voies de faits et violences légères	Acc.			1	1		1		2	1		1	1
	Sous-total		3	7	2	5	2	1		3	2	1	1	1
Infr. involontaires contre l'intégrité physique	Coups et/ou blessures involontaires	Acc.	4	1			1							
	Morsure de chien	Acc.		2	1	4	1				3	2		
	Non spécifié	Acc.	6											
	Sous-total		10	3	1	4	2				3	2		
	Total		63	65	54	76	77	60	58	72	66	65	69	65

Infr. contre la liberté individuelle

			2000	2013	2014	2015	2016	2017	2018	2019	2020	2021	2022	2023	
Enlèvement de mineur ou personne vulnérable	Enlèvement parental	Acc.			1										
		Tent.			1		1							1	
	Autre enlèvement	Acc.	1												
		Tent.							1						
Sous-total			1		2		1	1					1		
Détenion par un particulier	Acc.			2	1	2	1		1	1	1			1	
	Sous-total			2	1	2	1		1	1	1			1	
Total			1	2	3	2	2	1	1	1	1		2		

Infr. contre les mœurs

			2000	2013	2014	2015	2016	2017	2018	2019	2020	2021	2022	2023
Viol n'ayant pas causé la mort	Victime < 10a	Acc.			1			1						
	Victime 10a - 14a	Acc.									1			
	Victime 14a - 16a	Tent.		1										
	Victime majeure	Acc.	1				2	1		1			1	
		Tent.				1	3	3	2	1	1	1	2	2
	Sous-total		1	2	1	6	5	2	2	2	2	2	3	
Viol avec conséquence inconnue		Acc.								1				
		Sous-total								1				
Viol n'ayant pas causé la mort (nvCPS)	Victime < 16a	Acc.												1
	Victime majeure	Acc.									1		4	1
		Tent.									1		1	
	Sous-total									2		5	2	
Attentat à la pudeur avec violence / menace	Victime < 16a	Acc.		1				1						
	Victime 16a - 18a	Acc.	1											
	Victime majeure	Tent.								1				
		Acc.	1	3	1		1		1		1	1	1	1
	Sous-total		2	3	2	1	1	1	1	1	1	1	1	
Attentat à la pudeur sans violence / menace	Victime < 16a	Acc.	1	1		1			3	4	3	2		
	Victime 16a - 18a	Acc.		1					1	1	2		1	
	Victime âge inconnu	Tent.							1		1			
		Sous-total	1	1	1	1	1	5	5	6	6	2	1	
Atteinte intégrité sexuelle sans mort (nvCPS)	Victime < 16a	Acc.												1
	Sous-total													1
Pornographie infantile	Détention	Acc.		1						2		1	1	
	Distribution	Acc.		1	2	5	3	14	5	5	2	1		
	Accès pornographie infantile via technologie	Acc.								1				
		Sous-total		2	2	5	3	14	8	8	2	2	1	
Incitation à la débauche	Victime mineure	Acc.		1	1			3		3	1			1
		Tent.										1		
		Sous-total		1	1		3	3	3	1	1	1		
Exploitation de la débauche d'autrui	Victime mineure	Tent.			1									
	Victime majeure	Acc.		1								1		
	Age victime inconnu	Acc.	1											
		Sous-total	1	1	1							1		
Outrage public aux bonnes mœurs	Actions (exhibitionnisme, etc.)	Acc.	5	2	1	13	1	2	5		8	1	2	
	Ecrits, images, objets	Acc.					1							
	Exhibitionnisme (nvCPS)	Acc.												1
		Sous-total	5	2	1	13	1	3	5	5	8	1	2	1

Infr. contre les mœurs

			2000	2013	2014	2015	2016	2017	2018	2019	2020	2021	2022	2023
Voyeurisme	Observation/enregistrement de nudité ou intimité	Acc.								1				1
	Diffusion enregistrement nudité ou intimité	Acc.										1	1	
		Sous-total								1		1	2	
Avortement sans permission de la femme	Non spécifié	Acc.				1								
		Sous-total				1								
Grooming (contact par ICT avec mineur < 16 ans)		Acc.								1	1			
		Sous-total								1	1			
Grooming online - avec ICT (nvCPS)	Victime < 16a	Acc.											1	
		Sous-total											1	
Images d'abus sexuels de mineurs (nvCPS)	Production/diffusion images abus sexuels (nvCPS)	Acc.											1	
	Détention/acquisition images abus sexuels (nvCPS)	Acc.										1	1	1
		Sous-total										1	2	1
		Total	10	6	10	20	14	15	27	22	23	12	19	5

Infr. contre autres valeurs morales et sentiments

			2000	2013	2014	2015	2016	2017	2018	2019	2020	2021	2022	2023	
Harcèlement	Harcèlement par téléphone (OLD)	Acc.	2												
		Acc.	4	21	27	28	23	17	21	29	24	37	26	38	
	Sous-total	6	21	27	28	23	17	21	29	24	37	26	38		
Violation de sépulture		Acc.	1												
		Sous-total	1												
Atteinte à l'honneur	Calomnie et diffamation	Acc.	3	7	5	2	6	3	4	4	4	3	4	4	
		Acc.			1	1							1		
	Déclaration calomnieuse	Acc.	2				4	3					1		1
		Acc.	1										1		
	Injures (Délit)	Acc.	2	4	1			1			3	2	1	1	
	Sous-total	8	11	7	2	11	7	4	4	7	7	6	6		
Vie privée	Violation de domicile par un particulier	Acc.	1		4	4	5	1	1	1	3	3	2	2	
		Acc.		1	1		3						1	1	
	Violation du secret des lettres	Sous-total	1	1	5	4	8	1	1	1	3	3	3	3	
Tapage nocturne		Acc.	14	1	1	1		2	2					4	
		Sous-total	14	1	1	1		2	2					4	
Cyberlokkig (leurre de mineur par ICT)		Acc.						1							
		Sous-total						1							
Occupation bien d'autrui (squatter)	Pénétrer / occuper / séjourner (bien non habité)	Acc.									1				
		Sous-total									1				
Total			30	34	40	35	42	28	28	34	35	47	35	51	

Infr. relative au statut juridique de l'enfant

			2000	2013	2014	2015	2016	2017	2018	2019	2020	2021	2022	2023
Non-représentation d'enfants	Par les parents	Acc.	1	1					2		2	1	1	
	Par une personne qui en a la charge	Acc.			1									
		Sous-total	1	1	1				2		2	1	1	
		Total	1	1	1				2		2	1	1	

Vol et extorsion

				2000	2013	2014	2015	2016	2017	2018	2019	2020	2021	2022	2023
Vol avec circ. aggr.	Avec violence	Acc.	5	7	3	8	3	1	4	1	2	4			1
		Tent.	4		2	1		1		3					1
	Sans violence	Acc.	121	196	171	156	129	160	139	87	65	107	129	97	
		Tent.	61	132	67	124	73	67	70	70	42	81	83	69	
		Sous-total	191	335	243	289	205	229	213	161	109	192	212	168	
Vol sans circ. aggr.	Avec violence	Acc.	1	4	1	4	2	2	2	2	1	1	1	1	
		Tent.			1	2									
	Sans violence, Vol à la tire	Acc.	8	15	14	12	10	5	8	6	6	3	3	6	
		Tent.											1		
	Sans violence, Vol d'usage	Acc.			1	2	1	2							
	Sans violence, Vol domestique	Acc.	1	7	7	1	2	9	5	5	3	4	12	1	
		Acc.	191	226	187	187	211	139	182	151	137	125	127	126	
	Tent.	7	3	3	3	10	7	9	10	8	13	8	25		
		Sous-total	208	255	214	207	239	163	208	174	155	146	152	159	
Vol non spécifié		Acc.	227		1	1		4	2		1	3	3		
		Tent.	99					1							
		Sous-total	326		1	1		5	2		1	3	3		
Extorsion		Acc.		3	1	3	2	1	1	1		3		2	
		Tent.		2		1	2		2	2	1	4		2	
		Sous-total		5	1	4	4	1	3	3	1	7		4	
Maraudage		Acc.	1												
		Sous-total	1												
		Total	726	595	459	501	448	398	426	338	266	348	367	331	

Fraude

		2000	2013	2014	2015	2016	2017	2018	2019	2020	2021	2022	2023
Blanchiment d'argent	Acc.				1			1	7		4	2	3
	Sous-total				1			1	7		4	2	3
Recel	Recel simple	Acc.		4	2	2	2		1	3	3	1	2
	Recel qualifié	Acc.											
	Non spécifié	Acc.											
	Sous-total	5		4	2	2	2		1	3	3	1	2
Grivèlerie	Carburant / lubrifiant	Acc.	1										1
	Boissons et aliments	Acc.											1
	Voiture de location	Acc.			2								
	Logements	Acc.											1
	Sous-total	2	1		2								3
Détournement et destruction frauduleuse	Cel frauduleux	Acc.	14	2	4	3	3	2	4	1	4	4	5
	D'argent, de papiers, etc.	Acc.									1		
	D'objets saisis	Acc.			1								1
	Non spécifié	Acc.	7										
	Sous-total	21	2	4	4	3	2	4	1	4	5	5	2
Escoquerie	Fraude par internet	Acc.		32	27	21	25	35	25	63	94	106	93
		Tent.		1			5	1	6	5		4	11
	Escoquerie sans internet	Acc.		12	7	8	8	16	13	6	13	5	12
		Tent.		1	2	3		2	4	2	1	1	2
	Non spécifié	Acc.	11										
	Tent.	3											
	Sous-total	14	46	36	32	38	54	48	76	108	116	118	132
Tromperie	Marchandises vendues / travail fourni	Acc.	1										
	Sous-total	1											
Abus de confiance et infr. apparentées	Abus de confiance	Acc.	18	6	6	1	6	6	3	2	11	4	7
	Abus des faiblesses	Acc.	2			1		1					
	Sous-total	20	6	6	2	6	6	4	2	11	4	7	10
Abus de biens sociaux	Par des sociétés	Acc.				1							
	Non spécifié	Acc.		1	1								
	Sous-total		1	1	1								
Infr. liées à l'insolvabilité	Par le débiteur	Acc.									1		
	Non spécifié	Acc.		2									
	Sous-total		2								1		
Insolvabilité frauduleuse		Acc.		1							1		
	Sous-total		1								1		
Chèques sans provision		Acc.	6										
	Sous-total	6											
	Total	69	59	51	44	49	64	57	87	126	134	133	152

Dégradation de la propriété

			2000	2013	2014	2015	2016	2017	2018	2019	2020	2021	2022	2023
Incendie volontaire	Dans lieu habité (de jour)	Acc.		1							1			
		Acc.		1										1
	Dans lieu habité (de nuit)	Tent.								1				
	Dans un autre lieu (de jour)	Acc.		1	1	1	2	1				2	2	1
	Dans un autre lieu (de nuit)	Acc.		2			1				1		1	1
	Dans un autre lieu (moment indéterminé)	Acc.			1	1							2	
		Tent.							1					
	Acc.		1											
		Acc.	1											
		Sous-total	1	5	2	2	3	2		2	1	4	3	3
Destruction par explosion volontaire	Dans lieu habité (de jour)	Acc.												1
	Dans un autre lieu (de jour)	Acc.	1											
		Sous-total	1											1
Incendie involontaire		Acc.	7	2	1	4	1		4	4		2		
		Tent.	1											
		Sous-total	8	2	1	4	1		4	4		2		
Destruction, dénaturaton, dégradation	Avec circ. aggr.	Acc.	15	2			1				1			1
	Destruction de biens agricoles	Acc.		4	2		1							
	Non spécifié	Acc.	50											
		Sous-total	65	6	2		2				1			1
Vandalisme	Sur véhicules	Acc.	19	41	37	30	48	29	33	37	24	25	26	21
		Tent.	2											
	Sur autres biens mobiliers	Acc.	35	13	5	7	9	5	4	9	13	7	10	9
	Graffitis	Acc.	2			1	1	1	1	1	5	1	1	3
	Autres détériorations sur biens immobiliers	Acc.	18	34	34	33	25	29	30	18	29	27	23	34
	Dégradation de clôture	Acc.	1	1	4	3	3	1	1	1	1	3	1	2
		Sous-total	77	89	80	74	86	65	69	66	72	63	61	69
		Total	152	102	85	80	92	67	73	72	74	69	64	74

Infr. contre la Sécurité de l'Etat

			2000	2013	2014	2015	2016	2017	2018	2019	2020	2021	2022	2023	
Terrorisme	Groupe terroriste	Acc.			1										1
	Diffuser un message qui incite au terrorisme	Acc.						1							
		Sous-total			1			1							1
		Total			1			1							1

Infr. contre la sécurité publique

		2000	2013	2014	2015	2016	2017	2018	2019	2020	2021	2022	2023	
Organisation criminelle	Acc.					1								
	Sous-total					1								
Association de malfaiteurs	Acc.	1	6	3	11	12	9	5	12	8	16	10	17	
	Sous-total	1	6	3	11	12	9	5	12	8	16	10	17	
Evasion de prisonniers	Evasion simple	Acc.	1		1						1			
	Non-rentree de congé	Acc.						1						
	Non-respect surveillance électronique	Acc.			1	1							2	
	Sous-total		1		2	1		1			1		2	
Menaces	Menace d'attentat	Acc.								1	4			
	Verbales	Acc.	22	11	4	8	9	10	7	8	15	12	17	7
	Ecrites	Acc.		4	1	5	5	2	5	3	2	10	4	6
	Par gestes, emblèmes	Acc.	10	11	3	10	3	4	6	2	2	1	5	4
	Alerte à la bombe	Acc.				1				3	2	8	1	4
	Non spécifié	Acc.	2	1						1				
	Sous-total	34	27	8	23	18	16	18	17	22	35	27	21	
	Total	35	34	11	36	32	25	24	29	30	52	37	40	

Infr. contre l'autorité publique

		2000	2013	2014	2015	2016	2017	2018	2019	2020	2021	2022	2023
Violence c/ personnes investies autorité publique	Acc.	1	1				1			1			
	Sous-total	1	1				1			1			
Rébellion	Rébellion armée	Acc.	1			1		2		1			2
	Rébellion non armée	Acc.	3	1	2	4	8	1	3	6	4	3	1
	Non spécifié	Acc.									1		
	Sous-total	6	4	1	2	5	8	3	3	7	5	3	3
Outrages	Acc.	4	3	3			9	4	1	3	6	3	2
	Sous-total	4	3	3			9	4	1	3	6	3	2
Autres infractions	Bris de scellés	Acc.				2							1
	Sous-total					2							1
	Total	11	8	4	2	7	18	7	4	11	11	6	6

Infr. contre la foi publique

			2000	2013	2014	2015	2016	2017	2018	2019	2020	2021	2022	2023
Faux en écritures	Faux en écritures	Acc.	9	4	7	3	7	9	9	10	6	6	8	5
		Tent.						1						1
	Usage de faux en écrit. et écrit. falsifiées	Acc.	13	3	3		2	1			1			2
		Sous-total	22	7	10	3	9	11	9	10	7	6	8	8
Usurpation	De fonctions	Acc.				1		3	1	1			1	
	De titres	Acc.			1									
	De nom	Acc.	3	2	4	2	8	6	13	14	7	9	8	9
	Non spécifié	Acc.			1									
		Sous-total	3	2	6	3	8	9	14	15	7	9	9	9
Contrefaçon / falsification	Contrefaçon	Acc.	2	1			1	1			1	1		2
	Falsification	Acc.			2				1	1				1
		Tent.						1						
	Non spécifié	Acc.	1								1			
		Sous-total	3	1	2		1	2	1	1	2	1		3
Fausse monnaie	Emission	Acc.	1				2							
		Sous-total	1				2							
Faux en justice	Fausse déclaration	Acc.		1		1		2	1		1			1
	Faux serment	Acc.					1							
		Sous-total		1		1	1	2	1		1			1
		Total	29	11	18	7	21	24	25	26	17	16	17	21



Zemst

Infraction Code pénal

Infr. contre la famille

		2000	2013	2014	2015	2016	2017	2018	2019	2020	2021	2022	2023
Abandon de famille	Acc.	1	1	2	1		1			1			
	Sous-total	1	1	2	1		1			1			
Refus du droit aux relations personnelles	Acc.	24	22	17	6	9	7	9	16	13	8	7	6
	Sous-total	24	22	17	6	9	7	9	16	13	8	7	6
Non-acquittement pension alimentaire	Acc.	8	1	5	2	1	1			1			
	Sous-total	8	1	5	2	1	1			1			
Mariage forcé	Tent.							1					
	Sous-total							1					
Total		33	24	24	9	10	9	10	16	15	8	7	6

Criminalité informatique

		2000	2013	2014	2015	2016	2017	2018	2019	2020	2021	2022	2023
Hacking	Acc.		1	1		4	1	5	8	10	7	9	7
	Tent.					2			1			1	
	Sous-total		1	1		6	1	5	9	10	7	10	7
Faux en informatique	Acc.							2	14	5	10	18	2
	Tent.								1				
	Sous-total							2	15	5	10	18	2
Fraude informatique	Acc.		9	7	15	13	14	26	31	67	68	73	79
	Tent.		1			1	1	4		2	1	1	3
	Sous-total		10	7	15	14	15	30	31	69	69	74	82
Sabotage	Acc.		1				1	2				1	
	Tent.					1							
	Sous-total		1			1	1	2				1	
Total			12	8	15	21	17	39	55	84	86	103	91



Exercice illégal de l'autorité publique

		2000	2013	2014	2015	2016	2017	2018	2019	2020	2021	2022	2023
Usurpation de pouvoir	Acc.		1										
	Sous-total		1										
Actes arbitraires	Acc.		2										
	Sous-total		2										
	Total		3										

Traite des êtres humains

		2000	2013	2014	2015	2016	2017	2018	2019	2020	2021	2022	2023
Production ou diffusion de pornographie infantile	Acc.									1			
	Sous-total									1			
	Total									1			

Autres infractions Code pénal

		2000	2013	2014	2015	2016	2017	2018	2019	2020	2021	2022	2023
	Acc.									1			
	Sous-total									1			
	Total									1			

Contravention Code pénal

		2000	2013	2014	2015	2016	2017	2018	2019	2020	2021	2022	2023
Injures (Contravention)	Acc.	6											
	Sous-total	6											
Destruction d'animaux (Contravention)	Acc.	1											
	Sous-total	1											
Divagation d'animaux	Acc.	1											
	Sous-total	1											
Autres contraventions CP	Acc.	22											
	Sous-total	22											
	Total	30											



STATISTIQUES POLICIERES DE CRIMINALITE

LIEU DE PERPETRATION: COMMUNE

Zemst

***ANNEXE II: DETAIL PAR CATEGORIE DE DELIT
LOIS SPECIALES***



Zemst

Infraction Lois spéciales

Drogues

			2000	2013	2014	2015	2016	2017	2018	2019	2020	2021	2022	2023
Détention		Acc.	46	30	46	34	35	46	43	36	53	34	22	27
		Sous-total	46	30	46	34	35	46	43	36	53	34	22	27
Usage	Usage en groupe	Acc.	3											
	Usage individuel	Acc.	31											
	Faciliter l'usage	Acc.					1	1					1	
	Incitation à l'usage	Acc.											1	
		Sous-total	34					1	1				2	
Importation et exportation		Acc.	15	1	3	1	1	4						1
		Sous-total	15	1	3	1	1	4						1
Fabrication		Acc.		1	3	1	4	1	2	1		4	2	1
		Sous-total		1	3	1	4	1	2	1		4	2	1
Commerce		Acc.	6	4	3	9	5	7	8	5	5	5	2	5
		Sous-total	6	4	3	9	5	7	8	5	5	5	2	5
Autres		Acc.				2	2		2		1		2	1
		Sous-total				2	2		2		1		2	1
		Total	101	36	55	47	47	59	56	42	59	43	30	35



Législation sur les étrangers

			2000	2013	2014	2015	2016	2017	2018	2019	2020	2021	2022	2023
Transmigration illégale	Mariages simulés/blancs sans récompense/contrainte	Acc.			1			1						
	Accès au territoire	Acc.	3	8	7	1	2	3			5		2	3
	Séjour	Acc.	15	28	18	15	16	14	34	6	22	33	29	31
	Pas de port de documents d'identité ou de voyage	Acc.			2		1					2	1	
	Inscription au registre des étrangers	Acc.		19	3	13	1	6		1	3	2		
	Sous-total		18	55	31	29	20	24	34	7	30	37	32	34
Trafic d'êtres humains		Acc.									1	2		
	Sous-total										1	2		
Non spécifié		Acc.	30			1								
	Sous-total		30			1								
Autres		Acc.	2		1									
	Sous-total		2		1									
	Total		50	55	32	30	20	24	34	7	31	39	32	34



Environnement

			2000	2013	2014	2015	2016	2017	2018	2019	2020	2021	2022	2023
Déchets	Transport de déchets	Acc.												1
	Déchets par professionnel	Acc.			1			1	1		2			
	Déchets par particulier	Acc.		8	4	5	5	4	13		4	1	3	3
	Déchets par personne indéterminée	Acc.	10											
	Déchets: permis/autorisation	Acc.								1				
	Sous-total		10	8	5	5	5	5	14	1	6	1	3	4
Feux d'artifice		Acc.			1									1
	Sous-total			1									1	
Autres que déchets	Urbanisme	Acc.	18	3	4	3	2	3	6	1		1	2	2
	Bruit	Acc.	6				1							
	Pollution de l'eau	Acc.	1								2			
	Pollution de l'air	Acc.							1					
	Pollution du sol	Acc.			1	1	1							
	Autres nuisances en matière d'environnement	Acc.	2											
	Sous-total		27	3	5	4	4	3	7	1	2	1	2	2
Biodiversité / Faune et flore	Bien-être animal	Acc.	12	2	4	2	2	3	2	3	2	1		
	Protection de la nature	Acc.	13				1	4						
	Permis / autorisation animaux	Acc.					1			1	1			
	Destruction d'animaux	Acc.		2	1			1						
	Sous-total		25	4	5	2	4	8	2	4	3	1		
Non spécifié		Acc.	4											
	Sous-total		4											
	Total		66	15	16	11	13	16	23	6	11	3	6	6



Armes et explosifs

			2000	2013	2014	2015	2016	2017	2018	2019	2020	2021	2022	2023
Détention illégale	Arme à feu	Acc.		6	4	3	4	3		59	15	40	26	14
	Arme blanche ou non à feu	Acc.		5	3	3	3	3	6	3	4	3	1	1
	Munition	Acc.											1	
	Non spécifié	Acc.	11											
		Sous-total	11	11	7	6	7	6	6	62	19	43	28	15
Port / transport illégal	Arme à feu	Acc.		1		1						1		1
	Arme blanche ou non à feu	Acc.		5	5	2	3	3	2	1	4	2	4	
	Non spécifié	Acc.	2					1						
		Sous-total	2	6	5	3	3	4	2	1	4	3	4	1
Commerce illégal	Pièces/accessoires	Acc.					1							
		Sous-total					1							
Explosifs		Acc.												1
		Sous-total												1
Autre	Numéro de série	Acc.						1						
	Vente par correspondance/internet d'arme à feu	Acc.								1				
	Défaut signalement vol ou perte	Acc.			1									
	Non spécifié	Acc.	2											
		Sous-total	2		1			1		1				
		Total	15	17	13	9	10	12	8	64	23	46	32	17

Protection de la personne

			2000	2013	2014	2015	2016	2017	2018	2019	2020	2021	2022	2023
Discrimination	Racisme et xénophobie	Acc.	2						1					
	Fondée sur son orientation sexuelle (homophobie)	Acc.										2		
	Non spécifié	Acc.	1											
	Autre discrimination	Acc.												1
		Sous-total	3						1			2		1
Protection de la vie privée		Acc.	9	2	1	2				2				
		Sous-total	9	2	1	2				2				
Caméras de surveillance		Acc.												2
		Sous-total												2
Droit à l'image		Acc.				1					1		1	
		Sous-total				1					1		1	
		Total	12	2	1	2	1		1	2	1	2	1	3





Zemst

Infraction Lois spéciales

Hormones et dopage

		2000	2013	2014	2015	2016	2017	2018	2019	2020	2021	2022	2023
Détention	Acc.		1				2	2	1				
	Sous-total:		1				2	2	1				
Fabrication et distribution	Acc.							2					
	Sous-total:							2					
	Total:		1				2	4	1				

Sécurité privée

		2000	2013	2014	2015	2016	2017	2018	2019	2020	2021	2022	2023
Entreprises de gardiennage / de sécurité	Acc.									1			
	Sous-total:									1			
	Total:									1			

Protection de la jeunesse

		2000	2013	2014	2015	2016	2017	2018	2019	2020	2021	2022	2023
Législation sur l'obligation scolaire	Acc.							1					1
	Sous-total:							1					1
Législation sur la protection de la jeunesse	Acc.		9	18	13	18	30	28	44	54	42	63	69
	Sous-total:		9	18	13	18	30	28	44	54	42	63	69
Non spécifié	Acc.			1									
	Sous-total:			1									
	Total:		9	19	13	18	30	29	44	54	42	63	70



Code pénal social

		2000	2013	2014	2015	2016	2017	2018	2019	2020	2021	2022	2023
Harcèlement au travail	Acc.		1		1		1						
	Sous-total:		1		1		1						
Mise en danger du travailleur	Acc.									2			
	Sous-total:									2			
Travail illégal	Acc.			1									
	Sous-total:			1									
Fraude sociale aux cotisations (travail au noir)	Acc.		1					1		2	2	1	
	Sous-total:		1					1		2	2	1	
Infr. contre foi publique en droit pénal social	Acc.						1	1					
	Sous-total:						1	1					
Escroquerie en droit pénal social	Acc.										3		
	Sous-total:										3		
Autres	Acc.				1							1	
	Sous-total:				1							1	
	Total:		2	1	1	1	2	2		4	5	2	

Ivresse et alcool

		2000	2013	2014	2015	2016	2017	2018	2019	2020	2021	2022	2023
Ivresse publique	Acc.	2	9	14	5	3	9	6	16	12	9	14	4
	Sous-total:	2	9	14	5	3	9	6	16	12	9	14	4
Autres	Acc.	1											
	Sous-total:	1											
	Total:	3	9	14	5	3	9	6	16	12	9	14	4

Registre de population

		2000	2013	2014	2015	2016	2017	2018	2019	2020	2021	2022	2023
	Acc.	26	19	25	25	22	18	11	20	9	9	11	11
	Sous-total:	26	19	25	25	22	18	11	20	9	9	11	11
	Total:	26	19	25	25	22	18	11	20	9	9	11	11



Carte d'identité

		2000	2013	2014	2015	2016	2017	2018	2019	2020	2021	2022	2023
Pas en possession	Acc.	4		1			1	7		3	7		1
	Sous-total:	4		1			1	7		3	7		1
Endommagée	Acc.	1											
	Sous-total:	1											
Autres	Acc.	2		1									
	Sous-total:	2		1									
	Total:	7		2			1	7		3	7		1

Santé publique

		2000	2013	2014	2015	2016	2017	2018	2019	2020	2021	2022	2023
Art de guérir, art infirmier, etc.	Acc.											1	
	Sous-total:											1	
Législation médicaments	Acc.											1	
	Sous-total:											1	
Denrées alimentaires	Acc.		1										
	Sous-total:		1										
Refus ou négligence respect mesures	Acc.									91	45		
	Sous-total:									91	45		
Autres	Acc.	1								3			1
	Sous-total:	1								3			1
	Total:	1	1							94	45	2	1



Travail

		2000	2013	2014	2015	2016	2017	2018	2019	2020	2021	2022	2023
Règlement général protection du travail	Acc.	2			1								
	Sous-total:	2			1								
Commerce ambulant	Acc.		3	6	3	3		2	2				
	Sous-total:		3	6	3	3		2	2				
Fraude sociale aux cotisations (travail au noir)	Acc.	3	1						1	1			
	Sous-total:	3	1						1	1			
Accès à l'exercice d'une profession	Acc.	1											
	Sous-total:	1											
Travailleurs étrangers	Acc.	1	1	3				2					
	Sous-total:	1	1	3				2					
Autres	Acc.	1											
	Sous-total:	1											
	Total:	8	5	9	4	3		4	3	1			

Protection des revenus publics

		2000	2013	2014	2015	2016	2017	2018	2019	2020	2021	2022	2023
Taxe de circulation / TMC	Acc.		1	4	1	3	2	4					
	Sous-total:		1	4	1	3	2	4					
Fraude TVA	Acc.	2											
	Sous-total:	2											
Fraude fiscale - impôts sur le revenu	Acc.	24											
	Sous-total:	24											
Fraude autres revenus publics	Acc.			1	1		1						
	Sous-total:			1	1		1						
Non spécifié	Acc.	14											
	Sous-total:	14											
	Total:	40	1	5	2	3	3	4					



Législation économique

		2000	2013	2014	2015	2016	2017	2018	2019	2020	2021	2022	2023
Sociétés	Acc.									1	1		
	Sous-total:									1	1		
Autres	Acc.	1											
	Sous-total:	1											
	Total:	1								1	1		

Pratiques commerciales

		2000	2013	2014	2015	2016	2017	2018	2019	2020	2021	2022	2023
Pratiques du marché et protection du consommateur	Acc.	38			1								
	Sous-total:	38			1								
Registre de commerce	Acc.	1		3									
	Sous-total:	1		3									
Autres	Acc.	1											
	Sous-total:	1											
	Total:	40		3	1								



Autres lois spéciales

		2000	2013	2014	2015	2016	2017	2018	2019	2020	2021	2022	2023
Transport	Acc.		1				2	1	1		1	1	2
	Sous-total:		1				2	1	1		1	1	2
Prévention: incendies, explosions, accidents	Acc.									79			
	Sous-total:									79			
Infr. dans le secteur audiovisuel	Acc.	24											
	Sous-total:	24											
Dégradation involontaire câbles télécommunication	Acc.				5	4	5	13	19	4	6	6	10
	Sous-total:				5	4	5	13	19	4	6	6	10
Infractions Loi police chemins de fer	Acc.				1	3		3	1		2		
	Sous-total:				1	3		3	1		2		
Autres	Acc.	17				3							
	Sous-total:	17				3							
	Total:	41	1		6	10	7	17	21	83	9	7	12

STATISTIQUES POLICIERES DE CRIMINALITE

LIEU DE PERPETRATION: COMMUNE

Zemst

***ANNEXE III: DETAIL
FIGURES CRIMINELLES / PHENOMENES***



Zemst

FC Vol moyen de transport

		2000	2013	2014	2015	2016	2017	2018	2019	2020	2021	2022	2023
Vol de voiture	Acc.	55	4	8	4	3	6	12	6	4	6	8	9
	Tent.	21		1				1	2	1		1	
	Total	76	4	9	4	3	6	13	8	5	6	9	9
Vol de moto	Acc.		1		1				1			2	1
	Total		1		1				1			2	1
Carjacking	Acc.	3		2			1	1					1
	Tent.			1									
	Total	3		3			1	1					1
Homejacking	Acc.	3											
	Total	3											
Vol dans les garages	Acc.	24						1	1				
	Tent.	1											
	Total	25						1	1				
Vol de vélomoteur	Acc.	8	1	2	1	2	2		1	1	1	1	6
	Total	8	1	2	1	2	2		1	1	1	1	6
Vol de vélo	Acc.	100	79	62	62	99	59	75	63	39	47	49	66
	Tent.	4	1				3	4	1	1	2	2	2
	Total	104	80	62	62	99	62	79	64	40	49	51	68



FC Cambriolage

		2000	2013	2014	2015	2016	2017	2018	2019	2020	2021	2022	2023
Cambriolage dans habitation	Acc.	143	109	86	101	54	68	70	39	34	55	61	44
	Tent.	116	89	33	92	49	48	53	42	22	55	62	38
	Total	259	198	119	193	103	116	123	81	56	110	123	82
Cambriolage ds entreprise ou commerce	Acc.	24	21	13	10	3	12	5	10	3	8	8	5
	Tent.	5	16	8	3	10	7	4	7	2	12	3	10
	Total	29	37	21	13	13	19	9	17	5	20	11	15
Cambriolage ds service public ou bâtiment administ	Acc.	6	2	2	3	6	2	4	3	1	2	2	1
	Tent.	5	2	1	4		3	2	1		2	1	5
	Total	11	4	3	7	6	5	6	4	1	4	3	6
Vol au béliier	Acc.			1									
	Total			1									
Cambriolage dans bâtiment (total)	Acc.	173	132	101	114	63	82	79	52	38	65	71	50
	Tent.	125	107	42	99	59	58	59	50	24	69	66	52
	Total	298	239	143	213	122	140	138	102	62	134	137	102

FC Vol autre

		2000	2013	2014	2015	2016	2017	2018	2019	2020	2021	2022	2023
Vol à main armée	Acc.	9	7	1	5	1	1	1	2		4		1
	Tent.	1			1		1	1	1				
	Total	10	7	1	6	1	2	2	3		4		1
Vol avec violence sans arme	Acc.	6	7	5	10	7	4	5	2	3	5	2	5
	Tent.	4	1	3	1	3		1	2		2		2
	Total	10	8	8	11	10	4	6	4	3	7	2	7
Vol dans ou sur un véhicule	Acc.	97	58	55	43	57	68	57	43	27	35	50	39
	Tent.	10	7	14	5	8	8	6	14	8	8	9	22
	Total	107	65	69	48	65	76	63	57	35	43	59	61
Sacjacking dans une voiture	Acc.		1										
	Total		1										



FC Vol autre

		2000	2013	2014	2015	2016	2017	2018	2019	2020	2021	2022	2023
Vol d'armes et explosifs	Acc.	3	1	5	3	2	1			1	2	1	3
	Total	3	1	5	3	2	1			1	2	1	3
Steaming	Acc.		1										
	Total		1										
Arrachage de sac à main	Acc.				2								
	Total				2								
Vol à l'arraché	Acc.		1		3		1	4	3		1	1	1
	Tent.					1							
	Total		1		3	1	1	4	3		1	1	1
Vol à la tire	Acc.	12	17	15	14	11	6	8	6	6	3	4	6
	Tent.											1	
	Total	12	17	15	14	11	6	8	6	6	3	5	6
Vol à l'étalage	Acc.	3	27	37	26	24	14	32	18	19	23	13	10
	Tent.						2	1			1	1	1
	Total	3	27	37	26	24	16	33	18	19	24	14	11
Vol par ruse	Acc.	6	5	2	3	2	3	6	1	3	5	1	1
	Tent.	2	1	3		1			4			1	3
	Total	8	6	5	3	3	3	6	5	3	5	2	4
Vol de métaux	Acc.	3	5	2	2	2		1	2			3	2
	Tent.					1							
	Total	3	5	2	2	3		1	2			3	2
Vol sur les chantiers	Acc.	5	11	6	3	6	1	2	1		3	3	2
	Tent.	1	3	1				1					
	Total	6	14	7	3	6	1	3	1		3	3	2
Home-invasion	Acc.					1							
	Tent.						1						
	Total					1	1						



FC Vol autre

		2000	2013	2014	2015	2016	2017	2018	2019	2020	2021	2022	2023
Vol d'animaux	Acc.	1			1	2	1		2	4		2	
	Total	1			1	2	1		2	4		2	
Vol de cargaison	Acc.			2	1			2	1				
	Tent.							1	1				
	Total			2	1			3	2				

Criminalité ICT

		2000	2013	2014	2015	2016	2017	2018	2019	2020	2021	2022	2023
Fraude de cartes de paiements	Acc.		4	2	9	3	2	3	4	1	3	16	14
	Tent.		1	1				1					
	Total		5	3	9	3	2	4	4	1	3	16	14
Phishing	Acc.						2	5	4	15	24	21	25
	Tent.												3
	Total						2	5	4	15	24	21	28
Ransomware	Acc.						2	1					
	Total						2	1					
Shouldersurfing	Acc.				2								
	Total				2								
Skimming	Acc.		1					1			1		
	Total		1					1			1		



FC Autre

		2000	2013	2014	2015	2016	2017	2018	2019	2020	2021	2022	2023
Violence contre les métiers d'intérêt général	Acc.	2	2	1		2	3	1	1	2	3	3	3
	Total	2	2	1		2	3	1	1	2	3	3	3
Graffiti	Acc.	2			1	1	1	1	1	5	1	1	3
	Total	2			1	1	1	1	1	5	1	1	3
Dégradation de voiture	Acc.	19	44	36	29	47	29	30	35	20	24	24	21
	Total	19	44	36	29	47	29	30	35	20	24	24	21
Rixe au couteau	Acc.					1							
	Tent.										1	1	
	Total					1					1	1	



PH Violence intrafamiliale (VIF)

		2000	2013	2014	2015	2016	2017	2018	2019	2020	2021	2022	2023
VIF: physique, dans le couple	Acc.	4	19	16	17	26	22	12	33	20	15	22	18
	Tent.							1		1			1
	Total	4	19	16	17	26	22	13	33	21	15	22	19
VIF: physique, envers des descendants	Acc.	1	3	4	3	5	3	2	5	5	2	2	4
	Tent.			1		1						1	
	Total	1	3	5	3	6	3	2	5	5	2	3	4
VIF: physique, envers d'autres membres	Acc.	11	6	3	10	4	2	3	7	6	6	8	9
	Tent.												
	Total	11	6	3	10	4	2	3	7	6	6	8	9
VIF: sexuelle, dans le couple	Acc.						1						1
	Tent.												
	Total						1						1
VIF: sexuelle, envers des descendants	Acc.									2			
	Tent.												
	Total									2			
VIF: psychique, dans le couple	Acc.	25	26	21	7	15	9	13	19	16	12	8	9
	Tent.												
	Total	25	26	21	7	15	9	13	19	16	12	8	9
VIF: psychique, envers des descendants	Acc.						1		2				1
	Tent.												
	Total						1		2				1
VIF: psychique, envers d'autres membres	Acc.		1		2			2		3	3	2	
	Tent.												
	Total		1		2			2		3	3	2	
VIF: économique, dans le couple	Acc.		1			1	1		3		1	1	2
	Tent.												
	Total		1			1	1		3		1	1	2
VIF: économique, envers des descendants	Acc.	2									1		
	Tent.												
	Total	2									1		
VIF: économique, envers d'autres membres	Acc.	9	3	7	3	2	2			1	1		1
	Tent.	1						1					
	Total	10	3	7	3	2	2	1		1	1		1



PH Hormones et dopage

		2000	2013	2014	2015	2016	2017	2018	2019	2020	2021	2022	2023
Dopage humain	Acc.		1				2	2	1				1
	Total		1				2	2	1				1

PH Drogues

		2000	2013	2014	2015	2016	2017	2018	2019	2020	2021	2022	2023
Vente de cocaïne	Acc.				3	1	1	2			1	1	1
	Total				3	1	1	2			1	1	1

		2000	2013	2014	2015	2016	2017	2018	2019	2020	2021	2022	2023
Production de drogues synthétiques	Acc.					1							
	Total					1							

		2000	2013	2014	2015	2016	2017	2018	2019	2020	2021	2022	2023
Import-export de drogues synthétiques	Acc.				1	1							
	Total				1	1							

		2000	2013	2014	2015	2016	2017	2018	2019	2020	2021	2022	2023
Vente de drogues synthétiques	Acc.				3		1	3	1				
	Total				3		1	3	1				

		2000	2013	2014	2015	2016	2017	2018	2019	2020	2021	2022	2023
Production de cannabis (culture)	Acc.		1			2		1	1		1	1	1
	Total		1			2		1	1		1	1	1

		2000	2013	2014	2015	2016	2017	2018	2019	2020	2021	2022	2023
Import-export de cannabis en grande quantité	Acc.												1
	Total												1

		2000	2013	2014	2015	2016	2017	2018	2019	2020	2021	2022	2023
Vente de cannabis en grande quantité	Acc.												1
	Total												1

		2000	2013	2014	2015	2016	2017	2018	2019	2020	2021	2022	2023
Vente-traffic d'héroïne	Acc.								1				
	Total								1				

PH Trafic d'armes

		2000	2013	2014	2015	2016	2017	2018	2019	2020	2021	2022	2023
Commerce et production d'arme à feu et mun.	Acc.						2		1				
	Total						2		1				



PH Traite des êtres humains

		2000	2013	2014	2015	2016	2017	2018	2019	2020	2021	2022	2023
TEH - exploitation sexuelle	Acc.	1		1						1	1		
	Tent.				1								
	Total	1		1	1					1	1		

PH Violence dans l'espace public

		2000	2013	2014	2015	2016	2017	2018	2019	2020	2021	2022	2023
Violence physique (transport public)	Acc.	1			1	1							2
	Tent.												
	Total	1			1	1							2

		2000	2013	2014	2015	2016	2017	2018	2019	2020	2021	2022	2023
Violence physique (voie publique)	Acc.	9	15	12	14	23	18	15	21	15	15	13	16
	Tent.			2		1	1	1			1	1	
	Total	9	15	14	14	24	19	16	21	15	16	14	16

		2000	2013	2014	2015	2016	2017	2018	2019	2020	2021	2022	2023
Violence physique (autre endroit public)	Acc.	1	1		3			1			2	2	2
	Tent.												
	Total	1	1		3			1			2	2	2

		2000	2013	2014	2015	2016	2017	2018	2019	2020	2021	2022	2023
Violence physique (endroit accessible au public)	Acc.	24	15	4	10	8	5	11	6	8	7	11	4
	Tent.			1				1					
	Total	24	15	5	10	8	5	12	6	8	7	11	4

		2000	2013	2014	2015	2016	2017	2018	2019	2020	2021	2022	2023
Violence sexuelle (transport public)	Acc.	1		1					1				
	Tent.												
	Total	1		1					1				

		2000	2013	2014	2015	2016	2017	2018	2019	2020	2021	2022	2023
Violence sexuelle (voie publique)	Acc.	2	2	2	9	1	2	3	1	8	1	1	1
	Tent.			1				1					
	Total	2	2	3	9	1	2	4	1	8	1	1	1

		2000	2013	2014	2015	2016	2017	2018	2019	2020	2021	2022	2023
Violence sexuelle (autre endroit public)	Acc.				5	1		2	1	1		1	
	Tent.												
	Total				5	1		2	1	1		1	

		2000	2013	2014	2015	2016	2017	2018	2019	2020	2021	2022	2023
Violence sexuelle (endroit accessible au public)	Acc.	2							1	1	1	2	
	Tent.												
	Total	2							1	1	1	2	

		2000	2013	2014	2015	2016	2017	2018	2019	2020	2021	2022	2023
Violence psychique (transport public)	Acc.		2	1		1			1			1	1
	Tent.												
	Total		2	1		1			1			1	1



PH Violence dans l'espace public

		2000	2013	2014	2015	2016	2017	2018	2019	2020	2021	2022	2023
Violence psychique (voie publique)	Acc.	18	11	11	7	8	12	19	17	11	22	18	22
	Total	18	11	11	7	8	12	19	17	11	22	18	22
Violence psychique (autre endroit public)	Acc.	2		2			1	1	2				
	Total	2		2			1	1	2				
Violence psychique (endroit accessible au public)	Acc.	3	8	2	2	4	3	3	3	4	3	6	8
	Total	3	8	2	2	4	3	3	3	4	3	6	8
Vol à main armée (transport public)	Acc.										1		
	Total										1		
Vol à main armée (voie publique)	Acc.	1	1				1	1					
	Tent.							1					
	Total	1	1				1	2					
Vol à main armée (autre endroit public)	Acc.		1										1
	Total		1										1
Vol à main armée (endroit accessible au public)	Acc.	3	4		4				2		2		
	Tent.				1				1				
	Total	3	4		5				3		2		
Vol avec violence sans arme (transport public)	Acc.		1										
	Tent.												1
	Total		1										1
Vol avec violence sans arme (voie publique)	Acc.	2	3	3	3	1		1	1		2		
	Tent.	3		2									
	Total	5	3	5	3	1		1	1		2		
Vol avec violence sans arme (endr. acces. au pub.)	Acc.	2	1	1	2	3	2	2		2	2	1	3
	Tent.			1		1			2				1
	Total	2	1	2	2	4	2	2	2	2	2	1	4



PH Autre

		2000	2013	2014	2015	2016	2017	2018	2019	2020	2021	2022	2023
Faux policiers	Acc.	1		1	1			1					
	Total	1		1	1			1					
Terrorisme, extrémisme et radicalisme	Acc.			1			1				1	1	1
	Total			1			1				1	1	1
Cyberharcèlement	Acc.	2	6	6	9	7	9	7	18	10	16	12	21
	Total	2	6	6	9	7	9	7	18	10	16	12	21
Fraude à l'identité	Acc.	6	6	9	4	13	7	19	27	16	18	24	46
	Tent.					1		3				3	2
	Total	6	6	9	4	14	7	22	27	16	18	27	48

STATISTIQUES POLICIERES DE CRIMINALITE

LIEU DE PERPETRATION: COMMUNE

Zemst

***ANNEXE IV: FAITS ENREGISTRES
NON CRIMINELS***



Zemst

Faits non criminels

Maladies / Décès / Disparition

	2000	2013	2014	2015	2016	2017	2018	2019	2020	2021	2022	2023
Suicide	6	3	3	3	1	3		5	1	3	2	1
Personne malade	2	4	12	2	3	6	2	7	6	7	5	8
Décès suspect		4	2	4	3	5	3	2	4	4	5	5
Décès naturel	3	3	2					2				
Disparition (personne disparue)	4	8	7	4	5	4	5	3	3	2		8
Accident (sauf roulage)	3	1	1	2	2			2		2	2	
Autres	2											
Total	20	23	27	15	14	18	10	21	14	18	14	22

Appels

	2000	2013	2014	2015	2016	2017	2018	2019	2020	2021	2022	2023
Alarme	13									1		
Appels		2				1	1	1	2			
Total	13	2				1	1	1	2	1		

Problèmes sociaux

	2000	2013	2014	2015	2016	2017	2018	2019	2020	2021	2022	2023
Différends familiaux	15	5		2		1		2	1	6	3	3
Différend (pas de coups)	1	2		1								
Affaire civile	7	3		1	2							
Protection de la jeunesse	10	2	3	1	5	1	1	4	7	2	4	1
Autres	5	1	4	4	1		1					1
Total	38	13	7	9	8	2	2	6	8	8	7	5



Catastrophes

	2000	2013	2014	2015	2016	2017	2018	2019	2020	2021	2022	2023
Dégâts tempête	2		1	1								
Problèmes causés par l'eau	1											
Dégâts eau			1									
Autres	1											
Total	4		2	1								

Ordre public

	2000	2013	2014	2015	2016	2017	2018	2019	2020	2021	2022	2023
Troubles		1	1		2	1	3				1	
Autres	1											
Total	1	1	1		2	1	3				1	

Agissements suspects

	2000	2013	2014	2015	2016	2017	2018	2019	2020	2021	2022	2023
	24			1								
Total	24			1								

Objets trouvés

	2000	2013	2014	2015	2016	2017	2018	2019	2020	2021	2022	2023
	2						2					1
Total	2						2					1

Objets perdus

	2000	2013	2014	2015	2016	2017	2018	2019	2020	2021	2022	2023
	144	423	456	419	253	303	270	280	216	217	234	213
Total	144	423	456	419	253	303	270	280	216	217	234	213



Autres non-infractions

	2000	2013	2014	2015	2016	2017	2018	2019	2020	2021	2022	2023
Ordonnance de capture					1							
Non-respect des conditions	1				1	1	3	1		1	2	
Procès-verbal d'information	7	2	1	1	1			3	1	2	4	1
Notification		15	15	16	16	17	14	10	8	7	6	13
Dégradation involontaire câbles (non-télécom)		4	1	1		1	2	1		1		1
Demande signalement surveillance électronique											5	4
Fonction de contrôle armes						1			1	46	21	12
Autres non infractions	6											
Total	14	21	17	18	19	20	19	15	10	57	38	31