

STATISTIQUES POLICIERES DE CRIMINALITE

LIEU DE PERPETRATION: COMMUNE

Wezembeek-Oppem

2000 - 2023

Police fédérale - DGRIDRIIBIPOL

STATISTIQUES POLICIERES DE CRIMINALITE

LIEU DE PERPETRATION: COMMUNE

Wezembeek-Oppem

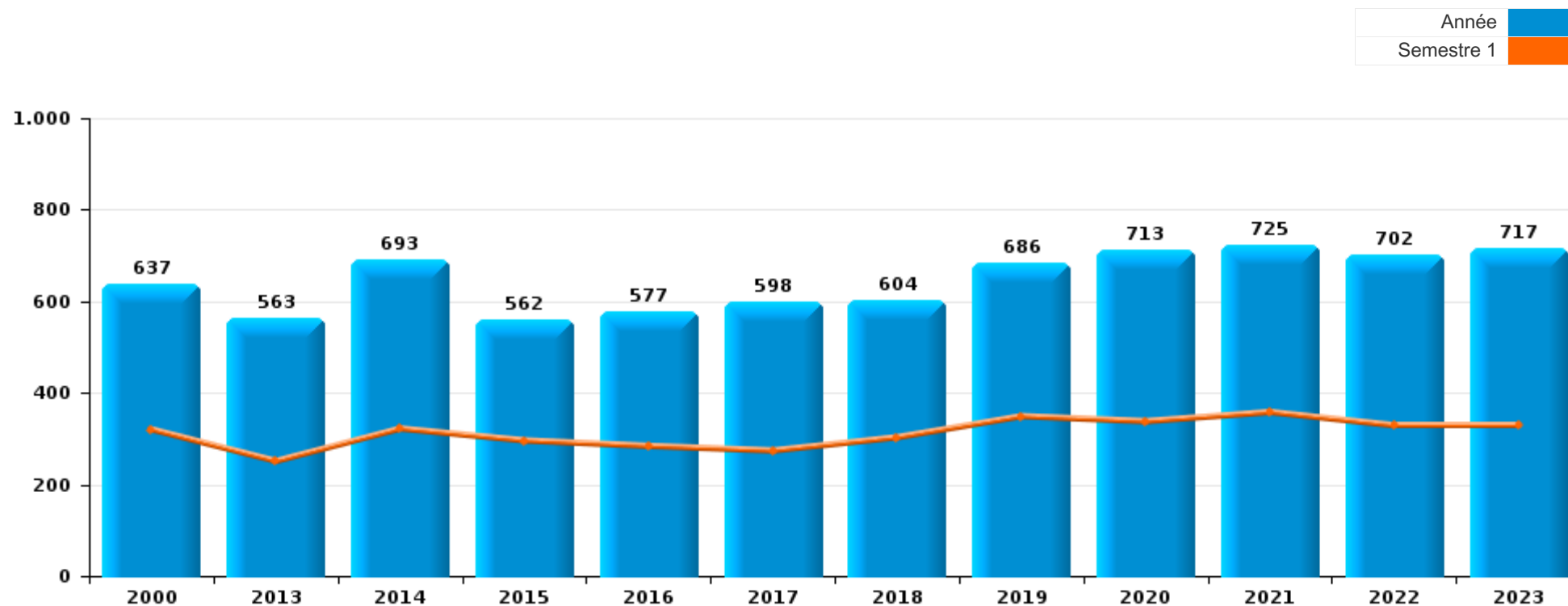
PARTIE I : INFRACTIONS JUDICIAIRES

CRIMINALITE ENREGISTREE COMMISE AU NIVEAU DE LA COMMUNE



Wezembeek-Opdem

	2000	2013	2014	2015	2016	2017	2018	2019	2020	2021	2022	2023
Nombre total des délits	637	563	693	562	577	598	604	686	713	725	702	717





Wezembeek-Oppem

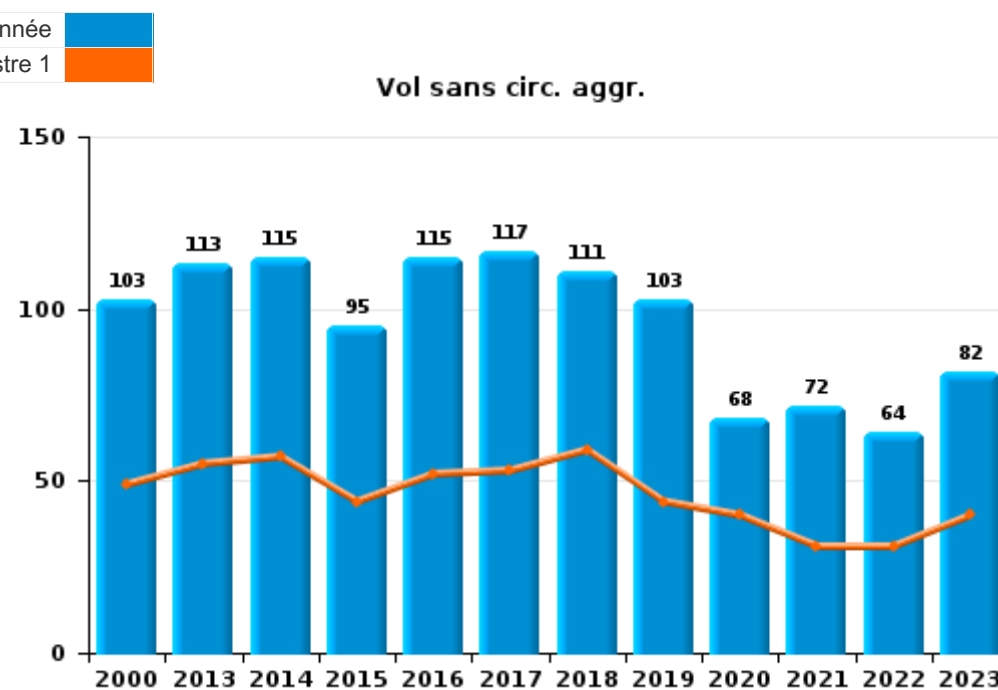
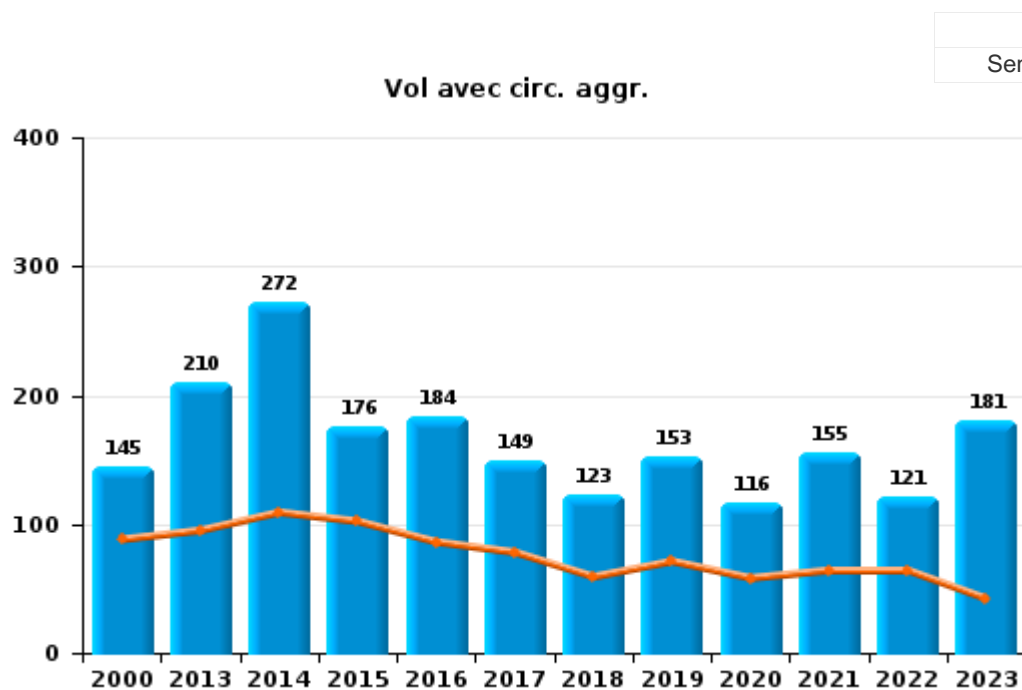
	2000	2013	2014	2015	2016	2017	2018	2019	2020	2021	2022	2023
Vol et extorsion	361	325	390	275	303	270	249	261	187	228	186	265
Dégradation de la propriété	97	75	60	74	61	65	45	83	64	50	71	52
Fraude	41	24	28	38	31	36	70	57	94	77	92	75
Drogues	12	11	27	19	40	55	35	39	39	72	40	57
Infr. contre l'intégrité physique	38	28	29	38	25	23	32	36	35	39	44	30
Criminalité informatique		9	9	13	14	17	15	40	31	36	70	45
Infr. contre autres valeurs morales et sentiments	11	13	22	10	12	16	13	33	29	22	27	20
Législation sur les étrangers	1	19	24	20	14	11	18	10	7	21	23	35
Infr. contre la foi publique	13	8	7	14	10	16	22	6	44	21	13	15
Infr. contre la sécurité publique	23	7	21	13	13	16	12	19	14	15	16	18
Protection de la jeunesse	1	1	7	6	8	9	12	27	26	22	25	29
Registre de population		9	8	11	21	13	14	11	14	14	11	7
Santé publique								1	76	39	1	
Armes et explosifs	3	5	14	2	7	11	14	11	6	15	13	12
Infr. contre les mœurs	2	4	6	4	3	11	8	9	11	13	8	7
Infr. contre la famille	7	8		3	2	4	9	9	12	17	8	5
Ivresse et alcool		1	7	3	7	8	8	15	3	9	8	15
Infr. contre l'autorité publique	3	3	6	7	2	4	7	7	1	4	11	6
Environnement	14	3	3	3	3	3	2	1	5	2	8	4
Autres lois spéciales	2	1	2				3		2	4	19	7
Code pénal social	1		1	1		2	1	3	7	2	2	5
Infr. relative au statut juridique de l'enfant		1	1	2		2	2	3	1	2	2	2
Protection de la personne	1		1	2		2	3	1	3		2	2
Protection des revenus publics		4	4	1			5	2	1			
Carte d'identité			10	1	1		2					
Infr. contre la liberté individuelle			2			2	3	1			1	1
Travail		2	2			1		1			1	1
Pratiques commerciales	2	1	1									2
Contravention Code pénal	4											
Hormones et dopage				1		1			1			
Infr. contre la Sécurité de l'Etat				1								
Marchand de sommeil		1										
Sécurité privée			1									
Traite des êtres humains										1		
Sous-total	637	563	693	562	577	598	604	686	713	725	702	717
Contravention règlement policier local		7	13	9	11	5	11	13	24	21	24	15
Sous-total		7	13	9	11	5	11	13	24	21	24	15
Total	637	570	706	571	588	603	615	699	737	746	726	732



I.1. Catégorie des infractions : Vol et extorsion (top 5 des infractions au niveau national 2023)

Wezembeek-Oppem

	2000	2013	2014	2015	2016	2017	2018	2019	2020	2021	2022	2023
Vol avec circ. aggr.	145	210	272	176	184	149	123	153	116	155	121	181
Vol sans circ. aggr.	103	113	115	95	115	117	111	103	68	72	64	82
Vol non spécifié	112		1		1		3	1				
Extorsion	1	2	2	4	3	4	12	4	3	1	1	2
Total	361	325	390	275	303	270	249	261	187	228	186	265

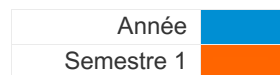




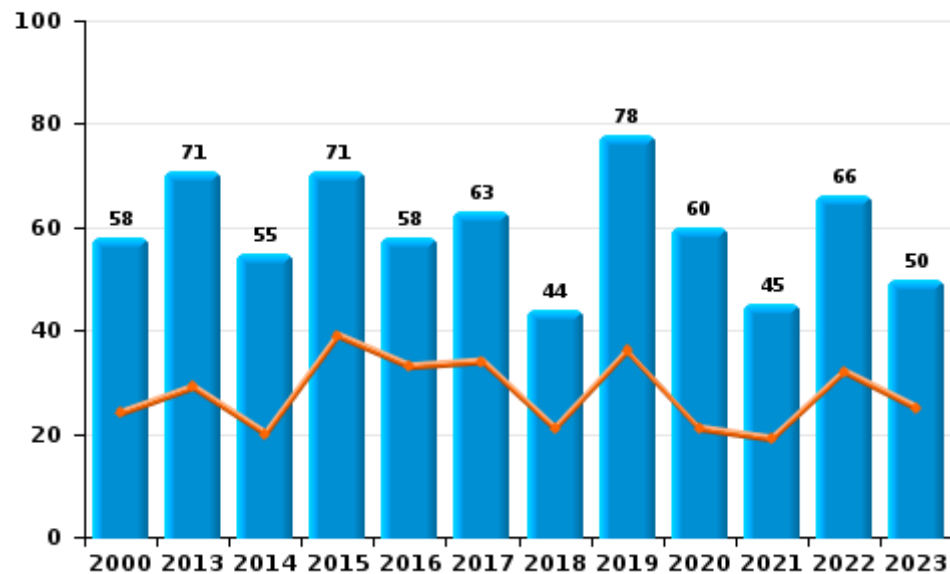
I.2. Catégorie des infractions : Dégradation de la propriété (top 5 des infractions au niveau national 2023)

Wezembeek-Oppem

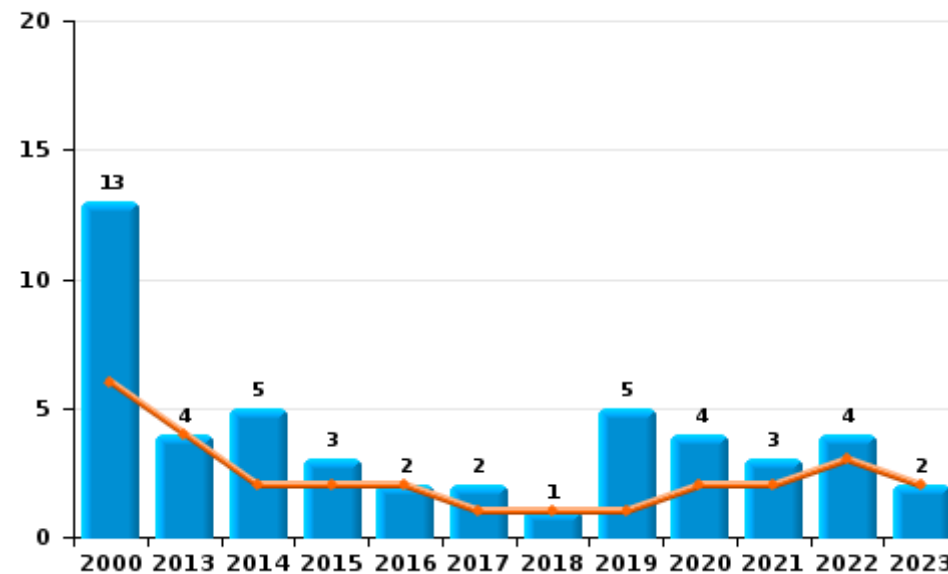
	2000	2013	2014	2015	2016	2017	2018	2019	2020	2021	2022	2023
Vandalisme	58	71	55	71	58	63	44	78	60	45	66	50
Destruction, dénaturation, dégradation	26				1					2	1	
Incendie volontaire	4	4	3	1		1		3	2	3	4	1
Incendie involontaire	9		2	2	2	1	1	2	2			1
Total	97	75	60	74	61	65	45	83	64	50	71	52



Vandalisme



Incendie

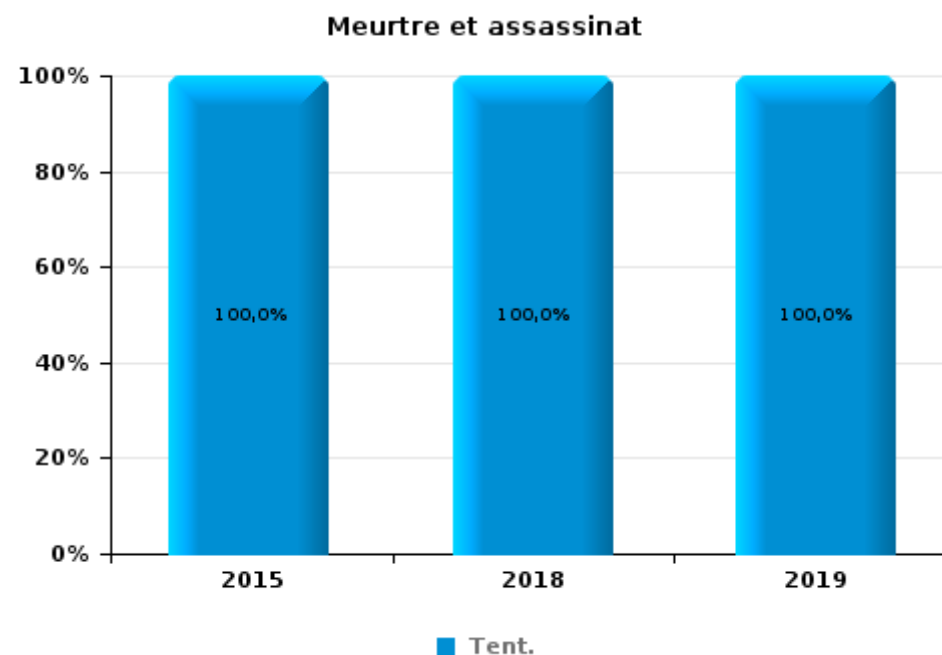
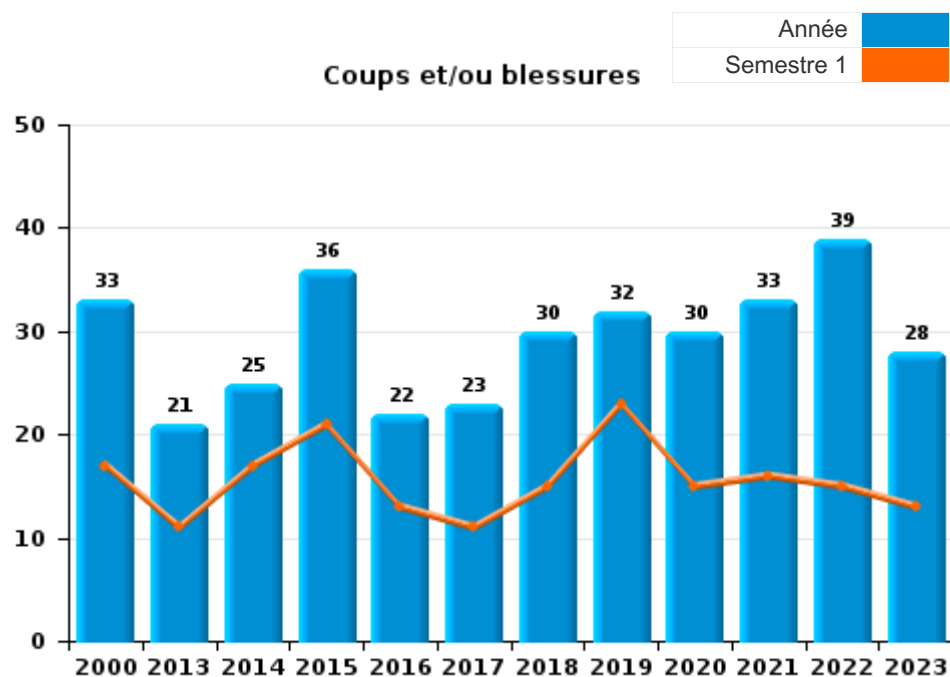




I.3. Catégorie des infractions : Infr. contre l'intégrité physique (top 5 des infractions au niveau national 2023)

Wezembeek-Oppem

	2000	2013	2014	2015	2016	2017	2018	2019	2020	2021	2022	2023
Coups et/ou blessures	33	21	25	36	22	23	30	32	30	33	39	28
Autres	5	7	4	1	3		1	2	5	6	5	2
Meurtre et assassinat				1			1	2				
Total	38	28	29	38	25	23	32	36	35	39	44	30





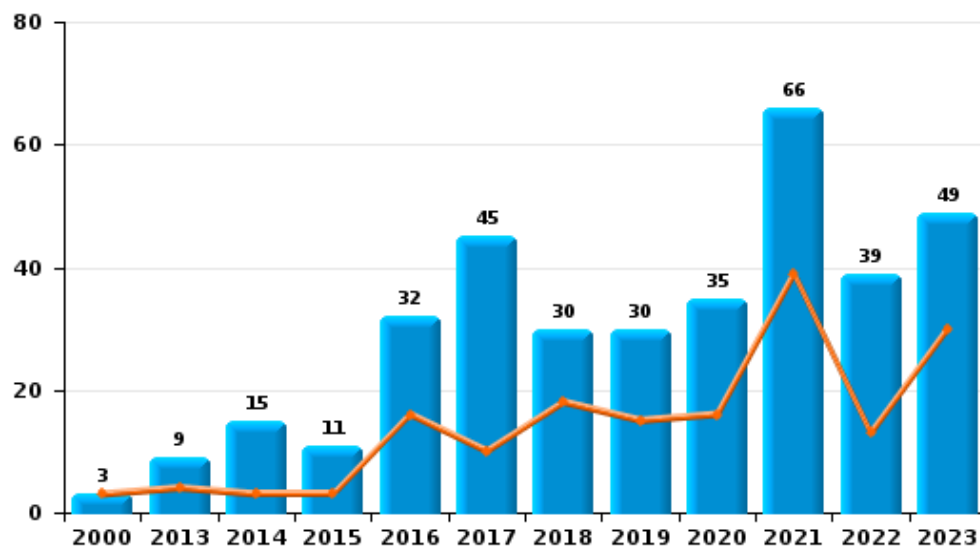
I.4. Catégorie des infractions : Drogues (top 5 des infractions au niveau national 2023)

Wezembeek-Oppem

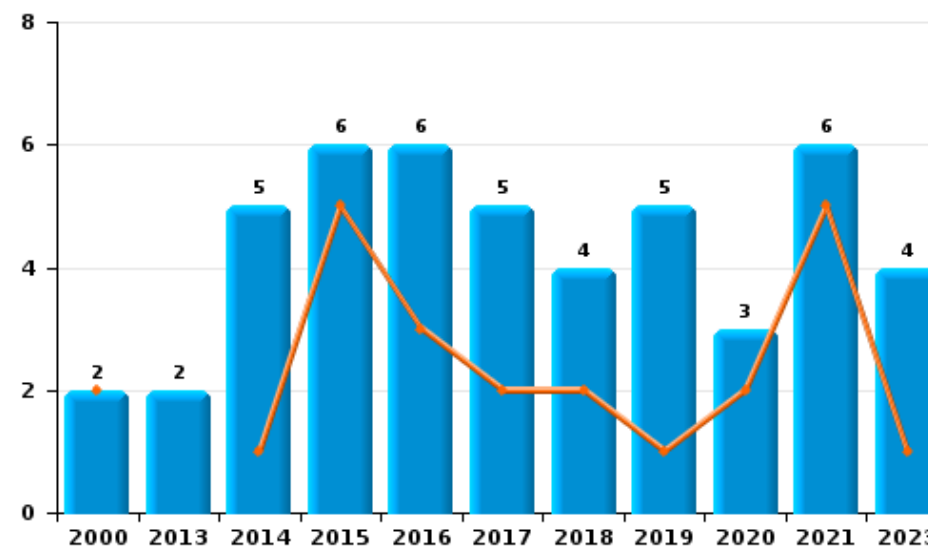
	2000	2013	2014	2015	2016	2017	2018	2019	2020	2021	2022	2023
Détention	3	9	15	11	32	45	30	30	35	66	39	49
Commerce	2	2	5	6	6	5	4	5	3	6		4
Usage	7		3	2		3		2				
Fabrication					1	1	1	2	1			3
Autres			3			1						
Importation et exportation			1		1						1	1
Total	12	11	27	19	40	55	35	39	39	72	40	57



Détention



Commerce





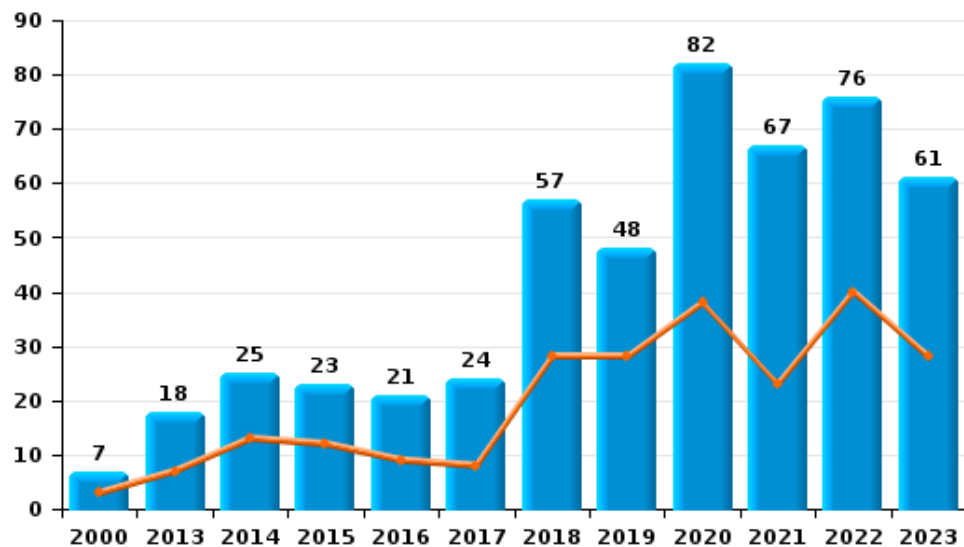
I.5. Catégorie des infractions : Fraude (top 5 des infractions au niveau national 2023)

Wezembeek-Oppem

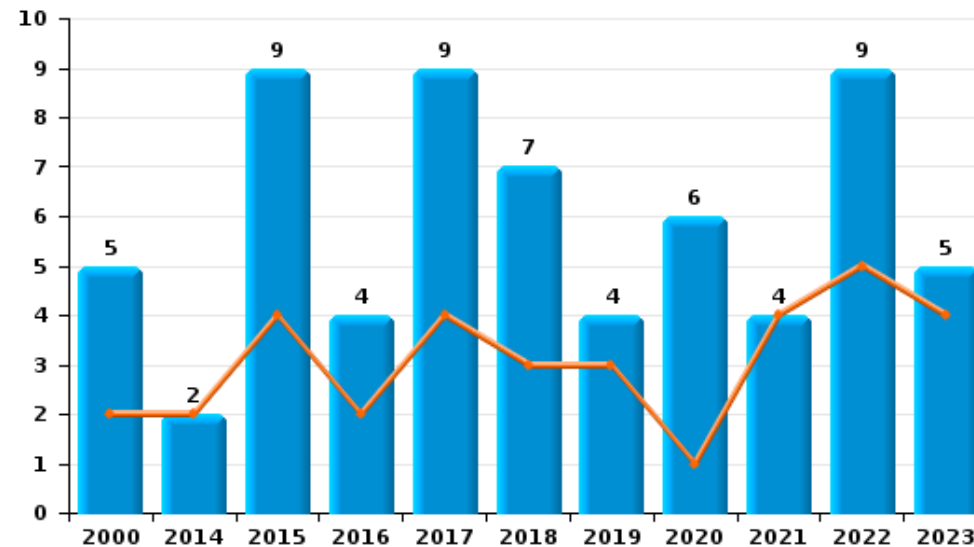
	2000	2013	2014	2015	2016	2017	2018	2019	2020	2021	2022	2023
Escroquerie	7	18	25	23	21	24	57	48	82	67	76	61
Abus de confiance et infr. apparentées	5		2	9	4	9	7	4	6	4	9	5
Détournement et destruction frauduleuse	25	2		4	4		4	1	3		2	3
Fraudes: Autres	3		1			1	1	2	2	5	3	5
Recel	1	2		1	2		1			1	1	
Grivèlerie		1		1		1		2				
Infr. liées à l'insolvabilité		1				1			1		1	1
Total	41	24	28	38	31	36	70	57	94	77	92	75



Escroquerie



Abus de confiance et infr. apparentées



STATISTIQUES POLICIERES DE CRIMINALITE

LIEU DE PERPETRATION: COMMUNE

Wezembeek-Oppem

PARTIE II : FIGURES CRIMINELLES / PHENOMENES



Wezembeek-Oppem

FC Vol moyen de transport

	2000	2013	2014	2015	2016	2017	2018	2019	2020	2021	2022	2023
Vol de voiture	25	6	9	12	15	16	13	18	9	10	9	6
Vol de moto	1				1		1	7	2		1	
Carjacking		1										1
Homejacking	1					1						
Vol dans les garages	1	3	1	2	1	2	1	1	1			
Vol de vélomoteur		1	1					3	2			
Vol de vélo	16	13	24	36	50	38	33	25	26	34	14	32

FC Cambriolage

	2000	2013	2014	2015	2016	2017	2018	2019	2020	2021	2022	2023
Cambriolage dans habitation	167	115	115	83	99	90	65	71	63	110	64	143
Cambriolage ds entreprise ou commerce	2	5	8	4	1	6	4	8	7	1	3	
Cambriolage ds service public ou bâtiment administ	5	6	5	3	9	6	5	3	3	1	6	2
Cambriolage dans bâtiment (total)	174	126	128	90	109	102	74	82	73	112	73	145



FC Vol autre

	2000	2013	2014	2015	2016	2017	2018	2019	2020	2021	2022	2023
Vol à main armée	2	1	5	3		1	2	3	2	5		1
Vol avec violence sans arme	10	4	6	9	8	11	15	4	4	3	8	6
Vol dans ou sur un véhicule	49	83	142	74	58	35	41	56	24	30	25	23
Vol d'armes et explosifs	3		1		1	1		1		1	1	
Steaming		1	1						1			
Arrachage de sac à main										1		1
Vol à l'arraché				1	1	3		3	1	2	1	2
Vol à la tire	10	10	12	4	2	7	6	3	2	3	4	1
Vol à l'étalage	6	4	6	4	2	8	2	6	6	2	3	3
Vol par ruse	7	7	2	3	1	4	7	3	1		5	1
Vol de métaux		1			2			1	2	3	1	
Vol sur les chantiers	1	3	2	2	3	6	1	2	3	4	3	
Vol d'animaux							1					
Vol de cargaison						1						

Criminalité ICT

	2000	2013	2014	2015	2016	2017	2018	2019	2020	2021	2022	2023
Fraude de cartes de paiements		3	4	5	6	8	3	16	2		5	7
Phishing					3	1	1		14	9	15	10
Ransomware						2	1	1	1			
Shouldersurfing					1	2		7	2		1	
Skimming								1				

FC Autre

	2000	2013	2014	2015	2016	2017	2018	2019	2020	2021	2022	2023
Violence contre les métiers d'intérêt général		2		2	4			3		2	4	1
Graffiti	3	5	3	11	3	1	1	2	9	1	2	3
Dégradation de voiture	1	36	33	36	29	38	23	37	24	22	29	24
Rixe au couteau							1	1		3		



PH Violence intrafamiliale (VIF)

	2000	2013	2014	2015	2016	2017	2018	2019	2020	2021	2022	2023
VIF: physique, dans le couple	2	5	1	5	8	9	13	18	17	9	11	9
VIF: physique, envers des descendants	1	2	3	4	2	4	3	1	4	2	8	3
VIF: physique, envers d'autres membres	12	1	1	6	2	1	2	3	1	2	1	5
VIF: sexuelle, dans le couple						1			1	1		
VIF: sexuelle, envers des descendants				1				1	1			
VIF: psychique, dans le couple	3	12	1	5	4	6	14	15	20	23	17	9
VIF: psychique, envers des descendants						1			1	3		
VIF: psychique, envers d'autres membres			1							3	2	1
VIF: économique, dans le couple							1	5	1	2	1	
VIF: économique, envers des descendants	1											
VIF: économique, envers d'autres membres	5			1		1		1		1	6	1

PH Hormones et dopage

	2000	2013	2014	2015	2016	2017	2018	2019	2020	2021	2022	2023
Dopage humain			1	1		1			1			

PH Drogues

	2000	2013	2014	2015	2016	2017	2018	2019	2020	2021	2022	2023
Vente de cocaïne				1		1		1	1			1
Vente de drogues synthétiques					1							1
Production de cannabis (culture)							1	1	1			3

PH Traite des êtres humains

	2000	2013	2014	2015	2016	2017	2018	2019	2020	2021	2022	2023
TEH - exploitation sexuelle										1		



PH Violence dans l'espace public

	2000	2013	2014	2015	2016	2017	2018	2019	2020	2021	2022	2023
Violence physique (transport public)	1	1		1	1		1					1
Violence physique (voie publique)	4	5	18	10	6	9	10	11	4	7	10	9
Violence physique (autre endroit public)	1					1	1	1	1	1	2	1
Violence physique (endroit accessible au public)	3	1	2	7		3	4	1	1	2	7	2
Violence sexuelle (transport public)					1						1	2
Violence sexuelle (voie publique)		1	2			2	1	3	1			1
Violence sexuelle (autre endroit public)						2				1		
Violence sexuelle (endroit accessible au public)						1		1	1		1	
Violence psychique (transport public)	1			3				1				1
Violence psychique (voie publique)	9	2	17	6	5	5	6	11	9	9	10	13
Violence psychique (autre endroit public)	1	1		1		1		2	1	1		
Violence psychique (endroit accessible au public)	4	1		1		1	3	3	1	3	2	7
Vol à main armée (transport public)	1	1							1			
Vol à main armée (voie publique)			1			1	1		1	1		1
Vol à main armée (autre endroit public)								1				
Vol à main armée (endroit accessible au public)	1		3	1			1	1		2		
Vol avec violence sans arme (transport public)	2	1		3						1		
Vol avec violence sans arme (voie publique)	4	2	5	3	5	4	6	2	3	1	3	4
Vol avec violence sans arme (endr. acces. au pub.)	1										2	1

PH Autre

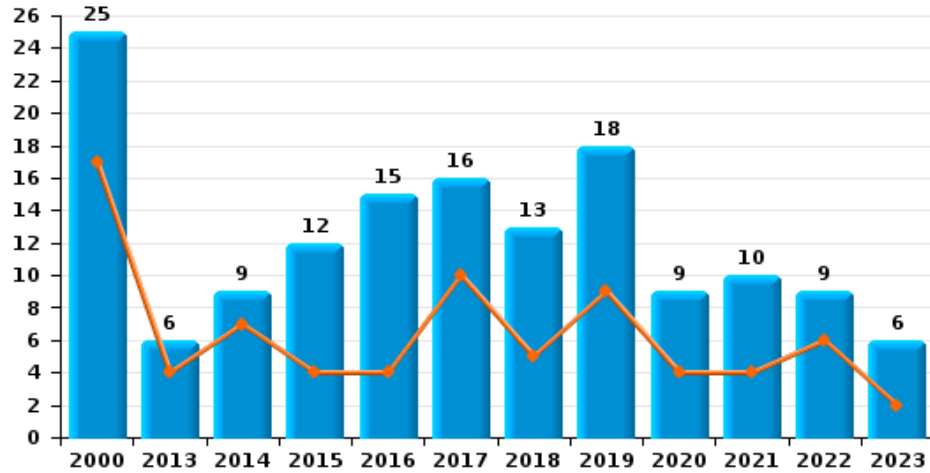
	2000	2013	2014	2015	2016	2017	2018	2019	2020	2021	2022	2023
Faux policiers		4				1			1		1	
Terrorisme, extrémisme et radicalisme				2								
Cyberharcèlement	3	1	3	2	4	3	5	8	9	8	12	2
Fraude à l'identité	1	4	3	7	6	3	16	11	38	18	12	7



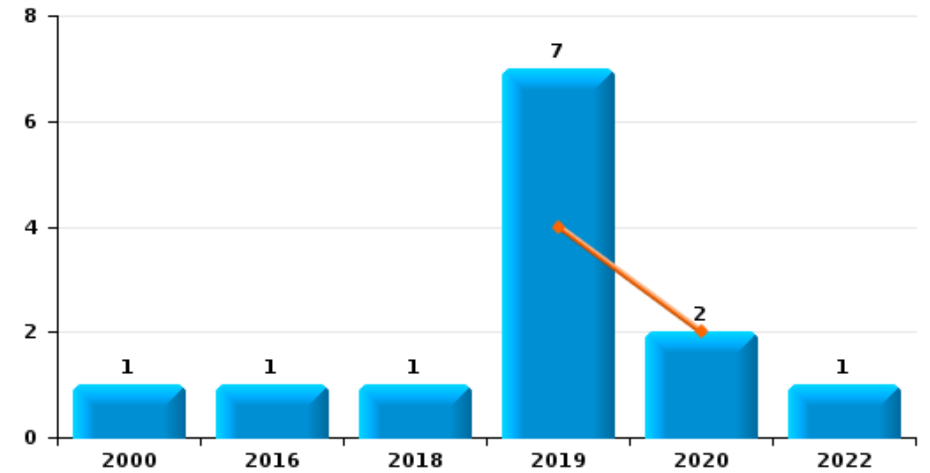
Wezembeek-Oppem

Année	■
Semestre 1	■

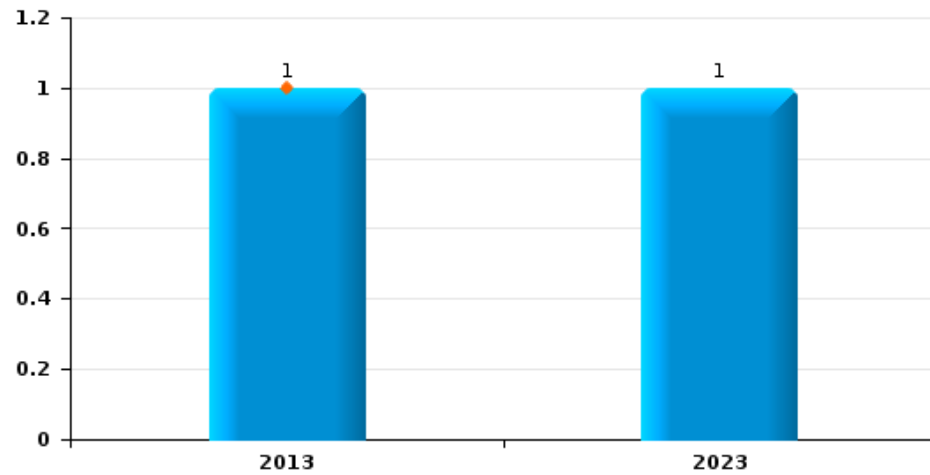
Vol de voiture



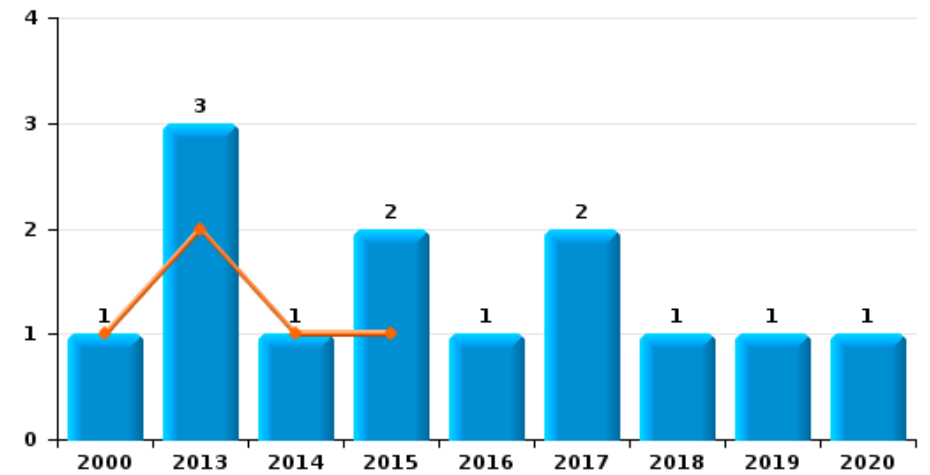
Vol de moto



Carjacking



Vol dans les garages

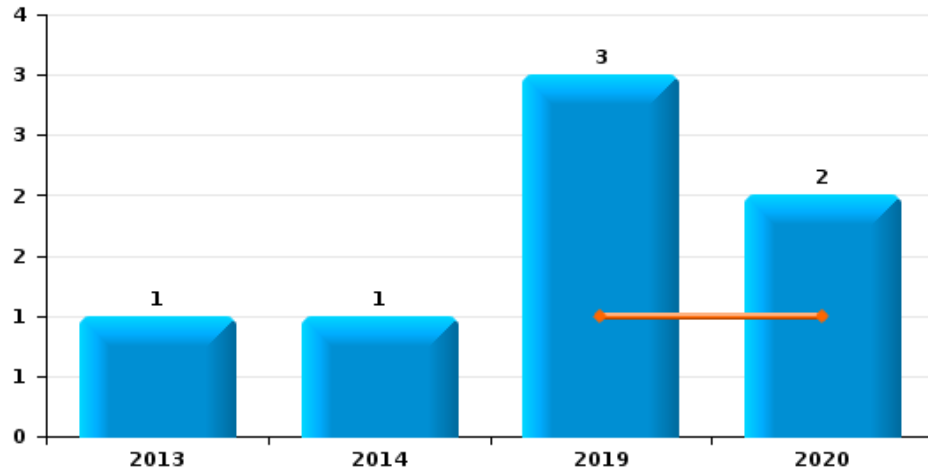




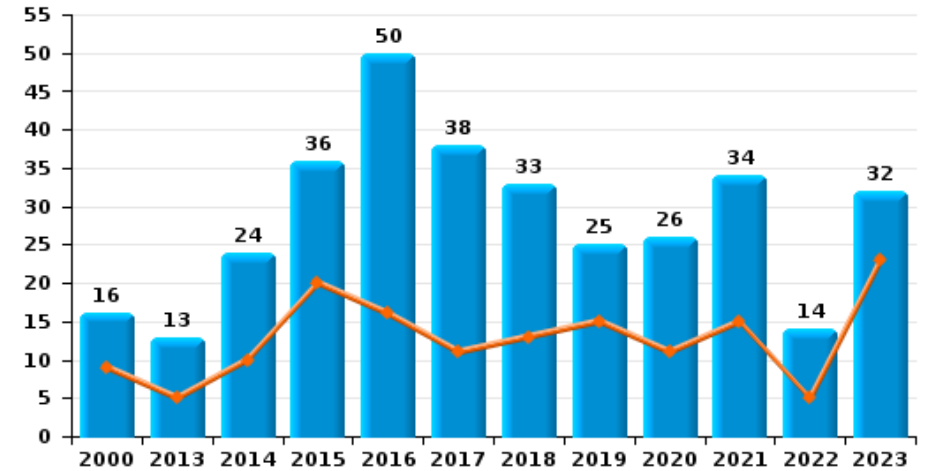
Wezembeek-Oppem

Année	■
Semestre 1	■

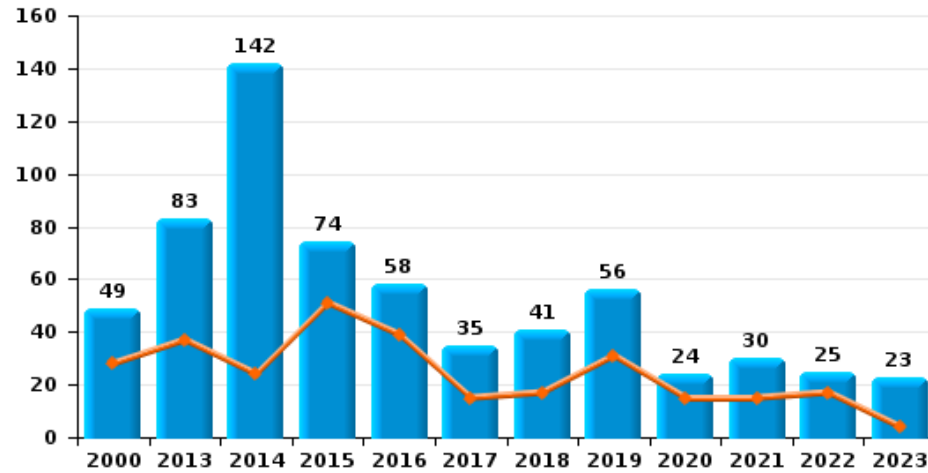
Vol de vélomoteur



Vol de vélo



Vol dans ou sur un véhicule

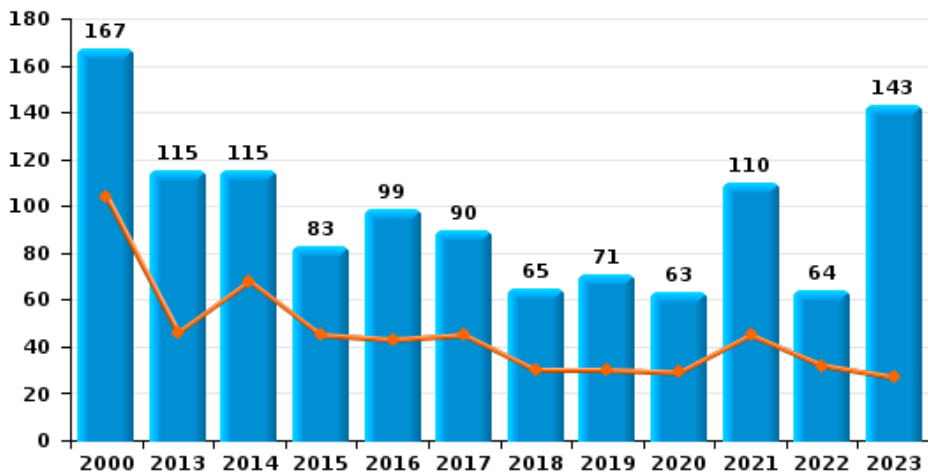




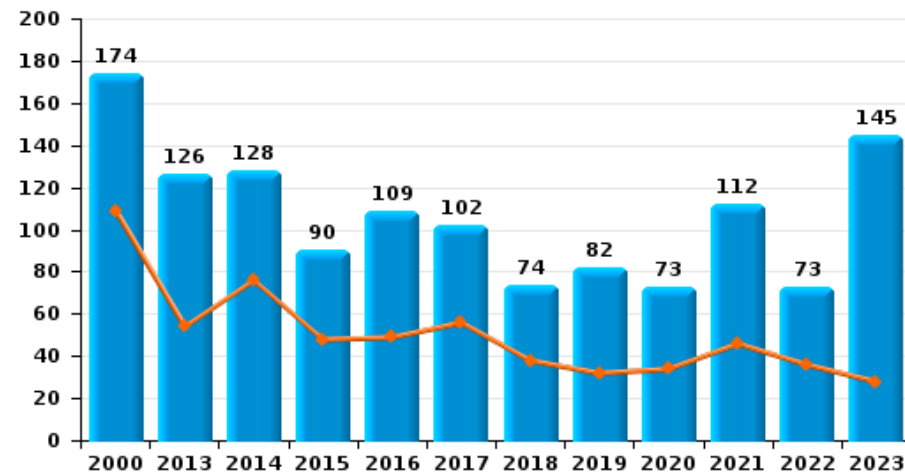
Wezembeek-Oppem

Année	■
Semestre 1	■

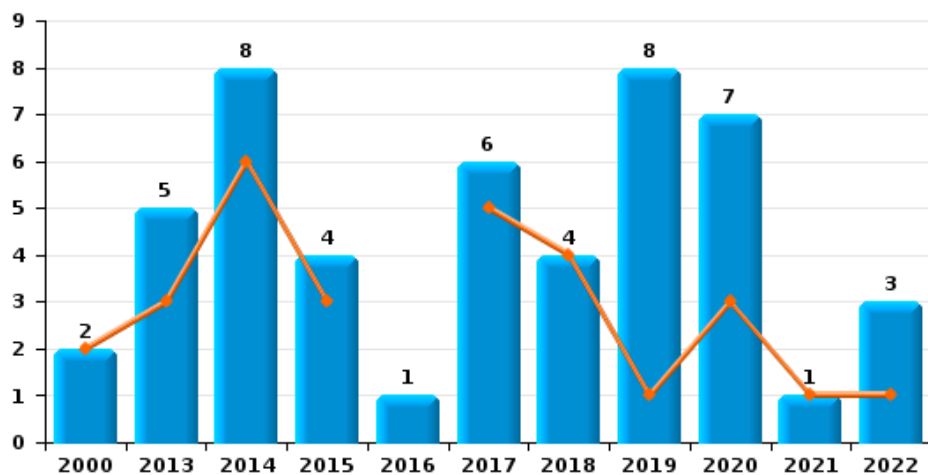
Cambrilage dans habitation



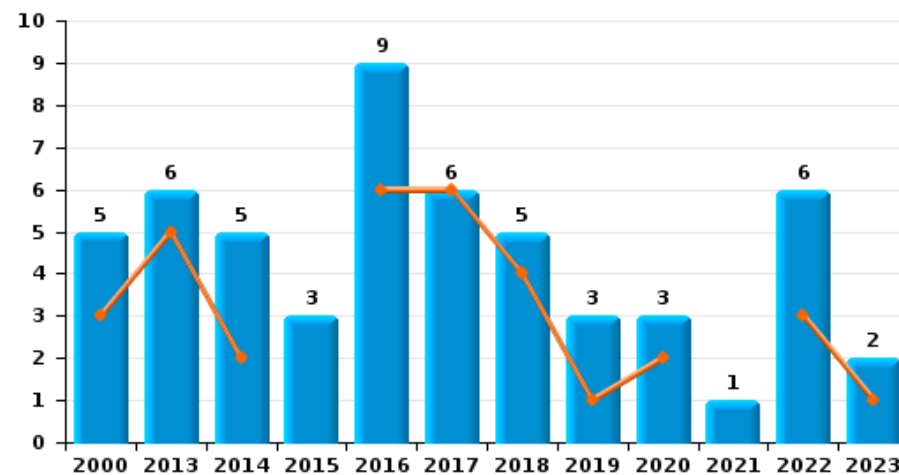
Cambrilage dans bâtiment (total)



Cambrilage ds entreprise ou commerce



Cambrilage ds service public ou bâtiment administratif

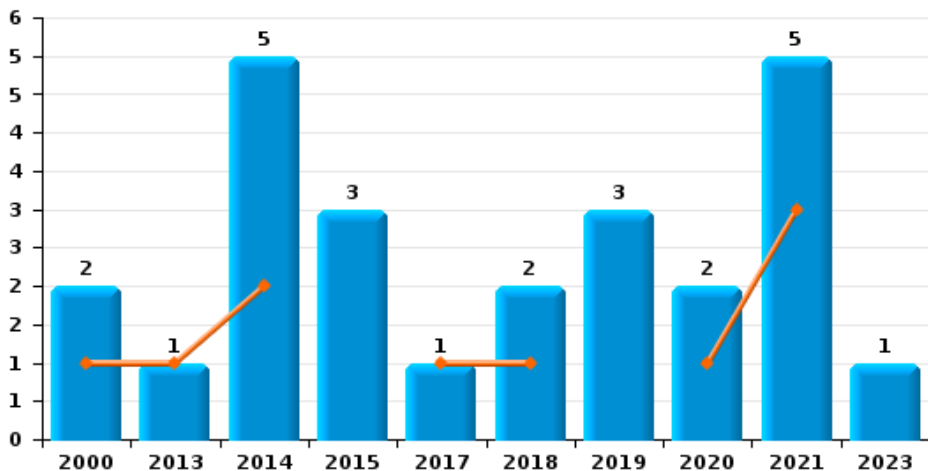




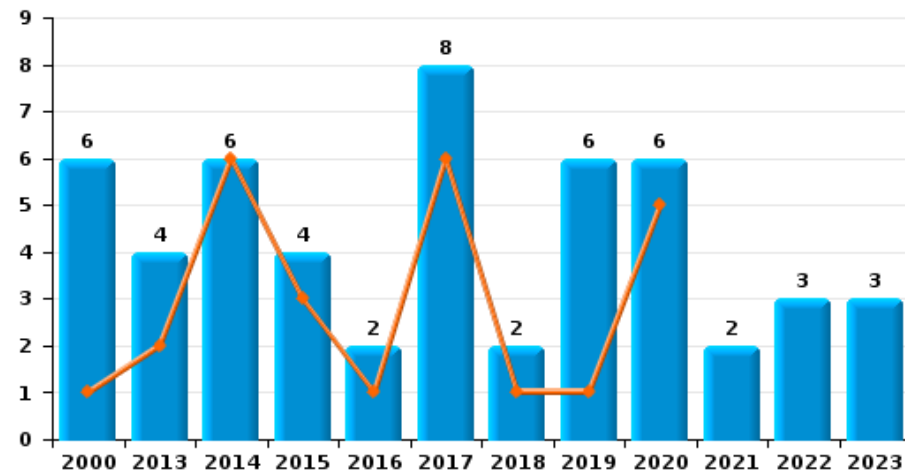
Wezembeek-Oppem



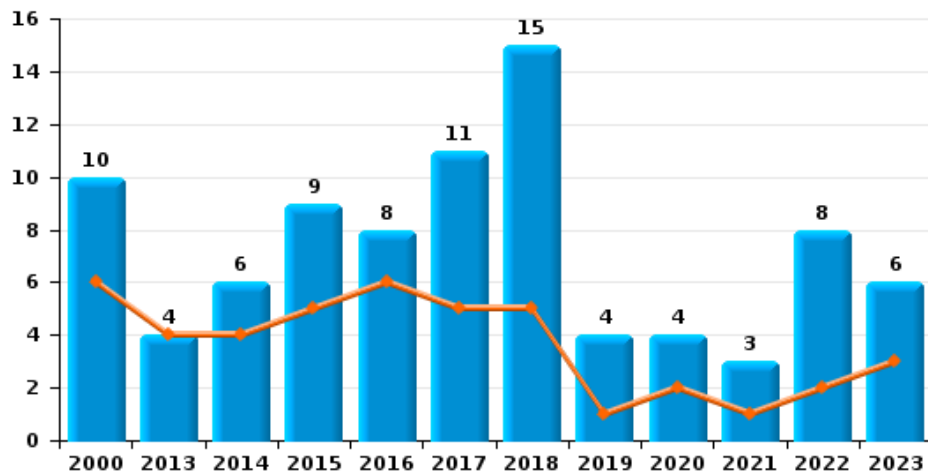
Vol à main armée



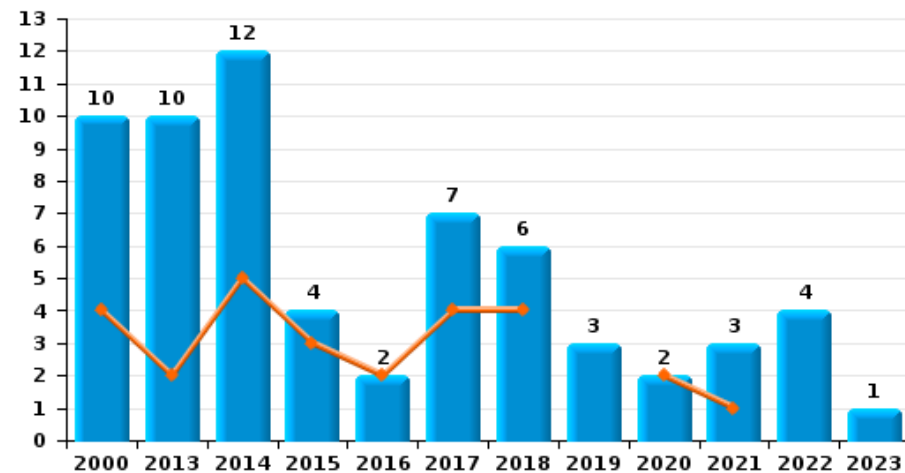
Vol à l'étalage



Vol avec violence sans arme

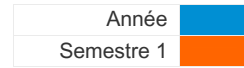


Vol à la tire

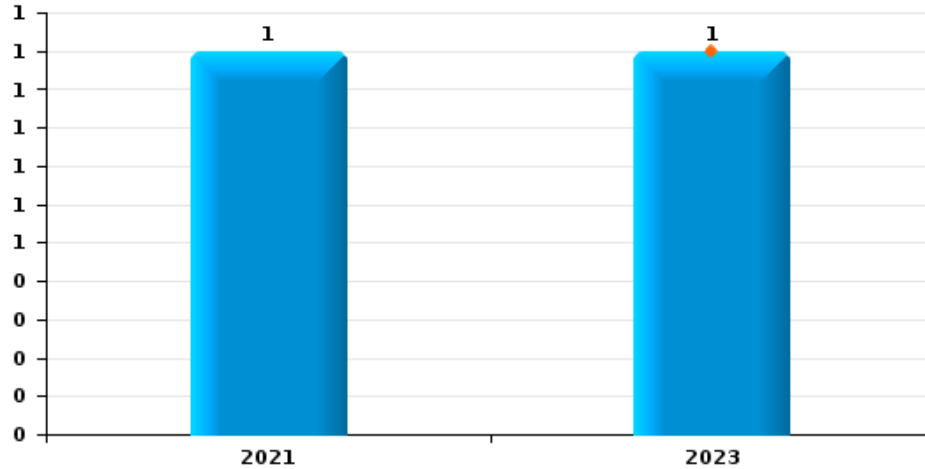




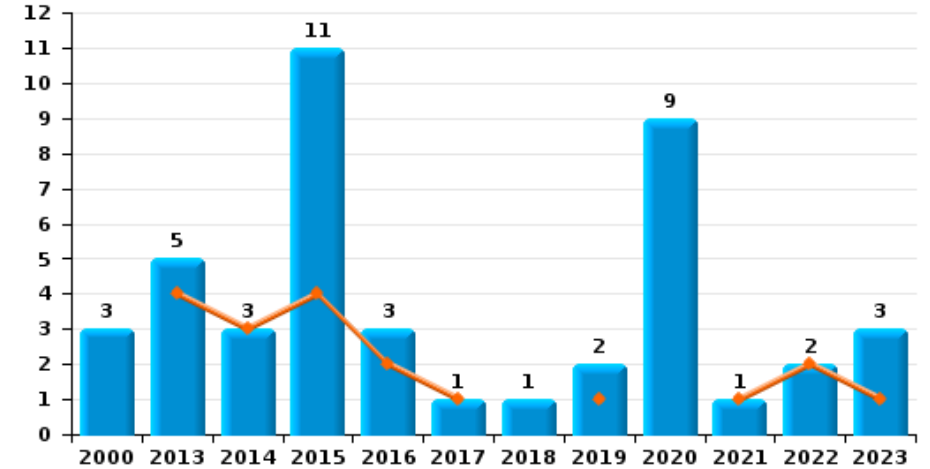
Wezembeek-Oppem



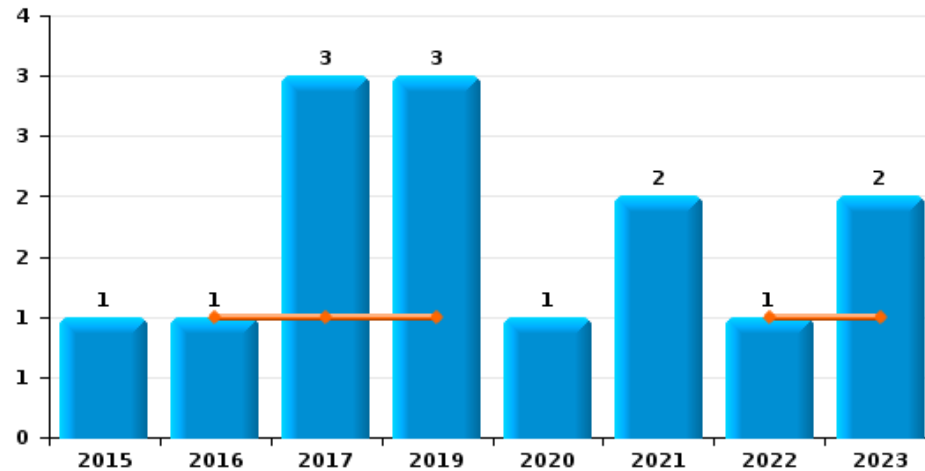
Arrachage de sac à main



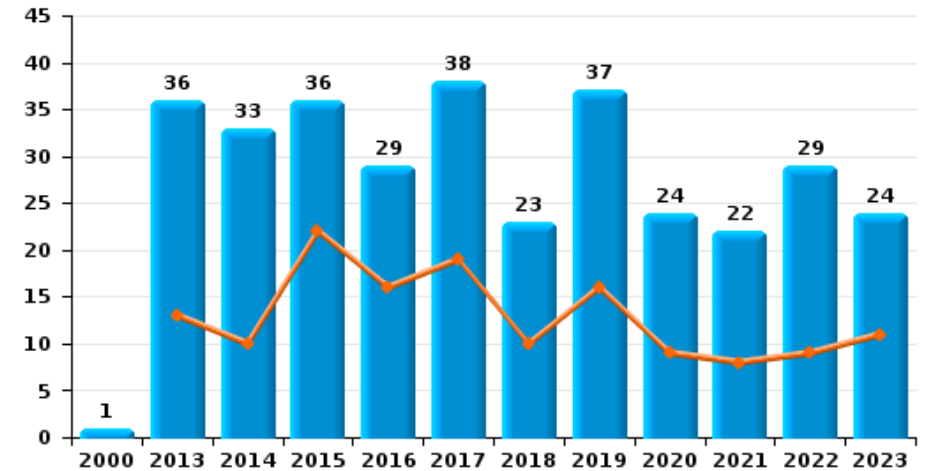
Graffiti



Vol à l'arraché



Dégradation de voiture





Wezembeek-Oppem

FC Vol moyen de transport

		2000	2013	2014	2015	2016	2017	2018	2019	2020	2021	2022	2023
Vol de voiture	Sem 1	17	4	7	4	4	10	5	9	4	4	6	2
	Sem 2	8	2	2	8	11	6	8	9	5	6	3	4
	Total	25	6	9	12	15	16	13	18	9	10	9	6
Vol de moto	Sem 1								4	2			
	Sem 2	1				1		1	3			1	
	Total	1				1		1	7	2		1	
Carjacking	Sem 1		1										
	Sem 2												1
	Total		1										1
Homejacking	Sem 1	1					1						
	Sem 2												
	Total	1					1						
Vol dans les garages	Sem 1	1	2	1	1								
	Sem 2		1		1	1	2	1	1	1			
	Total	1	3	1	2	1	2	1	1	1			
Vol de vélomoteur	Sem 1								1	1			
	Sem 2		1	1					2	1			
	Total		1	1					3	2			
Vol de vélo	Sem 1	9	5	10	20	16	11	13	15	11	15	5	23
	Sem 2	7	8	14	16	34	27	20	10	15	19	9	9
	Total	16	13	24	36	50	38	33	25	26	34	14	32



FC Cambriolage

		2000	2013	2014	2015	2016	2017	2018	2019	2020	2021	2022	2023
Cambriolage dans habitation	Sem 1	104	46	68	45	43	45	30	30	29	45	32	27
	Sem 2	63	69	47	38	56	45	35	41	34	65	32	116
Total		167	115	115	83	99	90	65	71	63	110	64	143
Cambriolage ds entreprise ou commerce	Sem 1	2	3	6	3		5	4	1	3	1	1	
	Sem 2		2	2	1	1	1		7	4		2	
Total		2	5	8	4	1	6	4	8	7	1	3	
Cambriolage ds service public ou bâtiment administ	Sem 1	3	5	2		6	6	4	1	2		3	1
	Sem 2	2	1	3	3	3		1	2	1	1	3	1
Total		5	6	5	3	9	6	5	3	3	1	6	2
Cambriolage dans bâtiment (total)	Sem 1	109	54	76	48	49	56	38	32	34	46	36	28
	Sem 2	65	72	52	42	60	46	36	50	39	66	37	117
Total		174	126	128	90	109	102	74	82	73	112	73	145



FC Vol autre

		2000	2013	2014	2015	2016	2017	2018	2019	2020	2021	2022	2023
Vol à main armée	Sem 1	1	1	2			1	1		1	3		
	Sem 2	1		3	3			1	3	1	2		1
	Total	2	1	5	3		1	2	3	2	5		1
Vol avec violence sans arme	Sem 1	6	4	4	5	6	5	5	1	2	1	2	3
	Sem 2	4		2	4	2	6	10	3	2	2	6	3
	Total	10	4	6	9	8	11	15	4	4	3	8	6
Vol dans ou sur un véhicule	Sem 1	28	37	24	51	39	15	17	31	15	15	17	4
	Sem 2	21	46	118	23	19	20	24	25	9	15	8	19
	Total	49	83	142	74	58	35	41	56	24	30	25	23
Vol d'armes et explosifs	Sem 1	3		1		1	1				1	1	
	Sem 2								1				
	Total	3		1		1	1		1		1	1	
Steaming	Sem 1		1	1						1			
	Total		1	1						1			
Arrachage de sac à main	Sem 1												1
	Sem 2										1		
	Total										1		1
Vol à l'arraché	Sem 1					1	1		1			1	1
	Sem 2				1		2		2	1	2		1
	Total				1	1	3		3	1	2	1	2
Vol à la tire	Sem 1	4	2	5	3	2	4	4		2	1		
	Sem 2	6	8	7	1		3	2	3		2	4	1
	Total	10	10	12	4	2	7	6	3	2	3	4	1
Vol à l'étalage	Sem 1	1	2	6	3	1	6	1	1	5			
	Sem 2	5	2		1	1	2	1	5	1	2	3	3
	Total	6	4	6	4	2	8	2	6	6	2	3	3



FC Vol autre

		2000	2013	2014	2015	2016	2017	2018	2019	2020	2021	2022	2023
Vol par ruse	Sem 1	5	6	1	3	1	3	5		1		4	
	Sem 2	2	1	1			1	2	3			1	1
Total		7	7	2	3	1	4	7	3	1		5	1
Vol de métaux	Sem 1					1				1	2	1	
	Sem 2		1			1			1	1	1		
Total			1			2			1	2	3	1	
Vol sur les chantiers	Sem 1		2	2		2	2	1	2	1	1	3	
	Sem 2	1	1		2	1	4			2	3		
Total		1	3	2	2	3	6	1	2	3	4	3	
Vol d'animaux	Sem 1							1					
	Total							1					
Vol de cargaison	Sem 2						1						
	Total						1						



Criminalité ICT

		2000	2013	2014	2015	2016	2017	2018	2019	2020	2021	2022	2023
Fraude de cartes de paiements	Sem 1		2	2	1	4	3	1	7	2		2	3
	Sem 2		1	2	4	2	5	2	9			3	4
	Total		3	4	5	6	8	3	16	2		5	7
Phishing	Sem 1					2		1		5	6	6	9
	Sem 2					1	1			9	3	9	1
	Total					3	1	1		14	9	15	10
Ransomware	Sem 1									1			
	Sem 2						2	1	1				
	Total						2	1	1	1			
Shouldersurfing	Sem 1						1		2	2			
	Sem 2					1	1		5			1	
	Total					1	2		7	2		1	
Skimming	Sem 2								1				
	Total								1				



FC Autre

		2000	2013	2014	2015	2016	2017	2018	2019	2020	2021	2022	2023
Violence contre les métiers d'intérêt général	Sem 1				2	2			3		1	1	1
	Sem 2		2			2					1	3	
	Total		2		2	4			3		2	4	1
Graffiti	Sem 1		4	3	4	2	1		1		1	2	1
	Sem 2	3	1		7	1		1	1	9			2
	Total	3	5	3	11	3	1	1	2	9	1	2	3
Dégradation de voiture	Sem 1		13	10	22	16	19	10	16	9	8	9	11
	Sem 2	1	23	23	14	13	19	13	21	15	14	20	13
	Total	1	36	33	36	29	38	23	37	24	22	29	24
Rixe au couteau	Sem 1							1	1		2		
	Sem 2										1		
	Total							1	1		3		



PH Violence intrafamiliale (VIF)

		2000	2013	2014	2015	2016	2017	2018	2019	2020	2021	2022	2023
VIF: physique, dans le couple	Sem 1	1	2	1	3	6	4	8	13	12	5	4	5
	Sem 2	1	3		2	2	5	5	5	5	4	7	4
Total		2	5	1	5	8	9	13	18	17	9	11	9
VIF: physique, envers des descendants	Sem 1		1	1	2	1	2	1	1	2		4	
	Sem 2	1	1	2	2	1	2	2		2	2	4	3
Total		1	2	3	4	2	4	3	1	4	2	8	3
VIF: physique, envers d'autres membres	Sem 1	7		1	3		1	2	2		1		2
	Sem 2	5	1		3	2			1	1	1	1	3
Total		12	1	1	6	2	1	2	3	1	2	1	5
VIF: sexuelle, dans le couple	Sem 1						1						
	Sem 2									1	1		
Total							1			1	1		
VIF: sexuelle, envers des descendants	Sem 1								1				
	Sem 2			1						1			
Total				1					1	1			
VIF: psychique, dans le couple	Sem 1	1	4	1			3	2	11	4	7	10	3
	Sem 2	2	8		5	4	3	12	4	16	16	7	6
Total		3	12	1	5	4	6	14	15	20	23	17	9
VIF: psychique, envers des descendants	Sem 1						1			1	1		
	Sem 2										2		
Total							1			1	3		
VIF: psychique, envers d'autres membres	Sem 1			1							2	1	
	Sem 2										1	1	1
Total				1							3	2	1



PH Violence intrafamiliale (VIF)

		2000	2013	2014	2015	2016	2017	2018	2019	2020	2021	2022	2023
VIF: économique, dans le couple	Sem 1								5			1	
	Sem 2							1		1	2		
	Total							1	5	1	2	1	
VIF: économique, envers des descendants	Sem 1	1											
	Total	1											
VIF: économique, envers d'autres membres	Sem 1	2			1		1		1		1		
	Sem 2	3										6	1
	Total	5			1		1		1		1	6	1



PH Hormones et dopage

		2000	2013	2014	2015	2016	2017	2018	2019	2020	2021	2022	2023
Dopage humain	Sem 1				1								
	Sem 2			1			1			1			
Total				1	1		1			1			



PH Drogues

		2000	2013	2014	2015	2016	2017	2018	2019	2020	2021	2022	2023
Vente de cocaïne	Sem 1				1		1		1	1			
	Sem 2												1
	Total				1		1		1	1			1
Vente de drogues synthétiques	Sem 1					1							
	Sem 2												1
	Total					1							1
Production de cannabis (culture)	Sem 1												1
	Sem 2							1	1	1			2
	Total							1	1	1			3



PH Traite des êtres humains

		2000	2013	2014	2015	2016	2017	2018	2019	2020	2021	2022	2023
TEH - exploitation sexuelle	Sem 2										1		
	Total										1		



PH Violence dans l'espace public

		2000	2013	2014	2015	2016	2017	2018	2019	2020	2021	2022	2023
Violence physique (transport public)	Sem 1	1											1
	Sem 2		1		1	1		1					
Total		1	1		1	1		1					1
Violence physique (voie publique)	Sem 1	1	2	12	8	5	3	3	5	2	3	5	5
	Sem 2	3	3	6	2	1	6	7	6	2	4	5	4
Total		4	5	18	10	6	9	10	11	4	7	10	9
Violence physique (autre endroit public)	Sem 1								1	1	1	2	1
	Sem 2	1					1	1					
Total		1					1	1	1	1	1	2	1
Violence physique (endroit accessible au public)	Sem 1	1	1	1	3		1	1	1		1	3	1
	Sem 2	2		1	4		2	3		1	1	4	1
Total		3	1	2	7		3	4	1	1	2	7	2
Violence sexuelle (transport public)	Sem 1					1						1	
	Sem 2												2
Total						1						1	2
Violence sexuelle (voie publique)	Sem 1			1			1		3	1			1
	Sem 2		1	1			1	1					
Total			1	2			2	1	3	1			1
Violence sexuelle (autre endroit public)	Sem 1						2				1		
	Sem 2												
Total							2				1		
Violence sexuelle (endroit accessible au public)	Sem 1								1	1			
	Sem 2						1					1	
Total							1		1	1		1	
Violence psychique (transport public)	Sem 1				2				1				1
	Sem 2	1			1								
Total		1			3				1				1



PH Violence dans l'espace public

		2000	2013	2014	2015	2016	2017	2018	2019	2020	2021	2022	2023
Violence psychique (voie publique)	Sem 1	4	1	11	3	2	4	2	5	3	5	2	8
	Sem 2	5	1	6	3	3	1	4	6	6	4	8	5
	Total	9	2	17	6	5	5	6	11	9	9	10	13
Violence psychique (autre endroit public)	Sem 1				1		1		1		1		
	Sem 2	1	1						1	1			
	Total	1	1		1		1		2	1	1		
Violence psychique (endroit accessible au public)	Sem 1	2	1		1			2	2	1	1	1	4
	Sem 2	2				1		1	1		2	1	3
	Total	4	1		1	1		3	3	1	3	2	7
Vol à main armée (transport public)	Sem 1		1							1			
	Sem 2	1											
	Total	1	1							1			
Vol à main armée (voie publique)	Sem 1					1							
	Sem 2		1					1		1	1		1
	Total		1			1		1		1	1		1
Vol à main armée (autre endroit public)	Sem 1								1				
	Sem 2												
	Total								1				
Vol à main armée (endroit accessible au public)	Sem 1	1		1				1			1		
	Sem 2		2	1					1		1		
	Total	1	3	1				1	1		2		
Vol avec violence sans arme (transport public)	Sem 1		1		2								
	Sem 2	2			1						1		
	Total	2	1		3						1		
Vol avec violence sans arme (voie publique)	Sem 1	2	2	3	2	3	2	3	1	2		2	2
	Sem 2	2		2	1	2	2	3	1	1	1	1	2
	Total	4	2	5	3	5	4	6	2	3	1	3	4



PH Violence dans l'espace public

		2000	2013	2014	2015	2016	2017	2018	2019	2020	2021	2022	2023
Vol avec violence sans arme (endr. acces. au pub.)	Sem 1	1											
	Sem 2											2	1
Total		1										2	1



PH Autre

		2000	2013	2014	2015	2016	2017	2018	2019	2020	2021	2022	2023
Faux policiers	Sem 1		4				1			1		1	
	Total		4				1			1		1	
Terrorisme, extrémisme et radicalisme	Sem 1				2								
	Total				2								
Cyberharcèlement	Sem 1	3	1			3		3	5	3	2	6	1
	Sem 2			3	2	1	3	2	3	6	6	6	1
	Total	3	1	3	2	4	3	5	8	9	8	12	2
Fraude à l'identité	Sem 1		1	2	4	4	1	8	5	7	7	4	4
	Sem 2	1	3	1	3	2	2	8	6	31	11	8	3
	Total	1	4	3	7	6	3	16	11	38	18	12	7



Wezembeek-Oppem

2022

FC Vol moyen de transport

	Jan	Fév	Mar	Mai	Juin	Juil	Août	Sep	Oct	Nov	Total
Vol de voiture	1			3	2			1	2		9
Vol de moto										1	1
Vol de vélo	3	1	1			2	1	2	1	3	14

FC Cambriolage

	Jan	Fév	Mar	Avr	Mai	Juin	Juil	Août	Sep	Oct	Nov	Déc	Total
Cambriolage dans habitation	10	6	7	5	3	1	3	8	3	5	7	6	64
Cambriolage ds entreprise ou commerce						1						2	3
Cambriolage ds service public ou bâtiment administ	2	1					1	1				1	6
Cambriolage dans bâtiment (total)	12	7	7	5	3	2	4	9	3	5	7	9	73

FC Vol autre

	Jan	Fév	Mar	Avr	Mai	Juin	Juil	Août	Sep	Oct	Nov	Déc	Total
Vol avec violence sans arme		1				1		1	1	3	1		8
Vol dans ou sur un véhicule	4	4	1		2	6		1	2	3	1	1	25
Vol d'armes et explosifs					1								1
Vol à l'arraché						1							1
Vol à la tire							1	1		1		1	4
Vol à l'étalage								1		2			3
Vol par ruse	1				2	1				1			5
Vol de métaux			1										1
Vol sur les chantiers			1	1	1								3



Criminalité ICT

	Jan	Fév	Avr	Août	Sep	Oct	Nov	Déc	Total
Fraude de cartes de paiements		2		2	1				5
Phishing	3	2	1	1	1	3	2	2	15
Shouldersurfing				1					1

FC Autre

	Jan	Fév	Mar	Avr	Mai	Juin	Juil	Août	Sep	Oct	Nov	Déc	Total
Violence contre les métiers d'intérêt général				1				1				2	4
Graffiti	1		1										2
Dégradation de voiture	3	2		1	1	2	2	2	4	6	2	4	29

PH Violence intrafamiliale (VIF)

	Jan	Fév	Mar	Avr	Mai	Juin	Juil	Août	Sep	Oct	Nov	Déc	Total
VIF: physique, dans le couple		1	1	2			2	1	2		1	1	11
VIF: physique, envers des descendants	1		1	1		1	1	1	1	1			8
VIF: physique, envers d'autres membres								1					1
VIF: psychique, dans le couple	1	2	1	1	3	2			2	2	3		17
VIF: psychique, envers d'autres membres				1			1						2
VIF: économique, dans le couple			1										1
VIF: économique, envers d'autres membres							1	3		2			6



PH Violence dans l'espace public

	Jan	Fév	Mar	Avr	Mai	Juin	Juil	Août	Sep	Oct	Nov	Déc	Total
Violence physique (voie publique)	1		1	2		1	1	2		1		1	10
Violence physique (autre endroit public)				1	1								2
Violence physique (endroit accessible au public)	2		1						1	3			7
Violence sexuelle (transport public)			1										1
Violence sexuelle (endroit accessible au public)											1		1
Violence psychique (voie publique)		1				1	2	1		1	3	1	10
Violence psychique (endroit accessible au public)	1									1			2
Vol avec violence sans arme (voie publique)		1				1				1			3
Vol avec violence sans arme (endr. acces. au pub.)								1		1			2

PH Autre

	Fév	Mar	Avr	Mai	Juin	Juil	Août	Sep	Oct	Nov	Total
Faux policiers				1							1
Cyberharcèlement		1	1	2	2			1	2	3	12
Fraude à l'identité	1	2		1		3	1	1	1	2	12



2023

FC Vol moyen de transport

	Jan	Fév	Mar	Avr	Mai	Juin	Juil	Août	Oct	Nov	Déc	Total
Vol de voiture			1			1	1			1	2	6
Carjacking							1					1
Vol de vélo	2	5	4	4	1	7		3	2	3	1	32

FC Cambriolage

	Jan	Fév	Mar	Avr	Mai	Juin	Juil	Août	Sep	Oct	Nov	Déc	Total
Cambriolage dans habitation	3	5	7	5	1	6	14	8	6	27	24	37	143
Cambriolage ds service public ou bâtiment administ			1						1				2
Cambriolage dans bâtiment (total)	3	5	8	5	1	6	14	8	7	27	24	37	145

FC Vol autre

	Fév	Mar	Avr	Mai	Juin	Juil	Sep	Oct	Nov	Déc	Total
Vol à main armée						1					1
Vol avec violence sans arme	1	1		1				1		2	6
Vol dans ou sur un véhicule	1	1	1		1	1	1	2	2	13	23
Arrachage de sac à main		1									1
Vol à l'arraché		1						1			2
Vol à la tire									1		1
Vol à l'étalage						1		1		1	3
Vol par ruse						1					1

Criminalité ICT

	Jan	Fév	Mar	Juin	Juil	Août	Sep	Nov	Déc	Total
Fraude de cartes de paiements	1	1		1		1	1	1	1	7
Phishing	5	1	2	1	1					10



FC Autre

	Jan	Fév	Mar	Avr	Mai	Juin	Juil	Août	Sep	Oct	Nov	Total
Violence contre les métiers d'intérêt général	1											1
Graffiti			1					1	1			3
Dégradation de voiture	4	1		1	3	2	1	6	2	2	2	24

PH Violence intrafamiliale (VIF)

	Jan	Fév	Mar	Avr	Mai	Juin	Juil	Août	Oct	Nov	Déc	Total
VIF: physique, dans le couple	1	1		1	2		1		1		2	9
VIF: physique, envers des descendants								1	1	1		3
VIF: physique, envers d'autres membres		1				1		1	2			5
VIF: psychique, dans le couple			1	1		1		1	1		4	9
VIF: psychique, envers d'autres membres								1				1
VIF: économique, envers d'autres membres								1				1

PH Drogues

	Mai	Oct	Nov	Total
Vente de cocaïne			1	1
Vente de drogues synthétiques			1	1
Production de cannabis (culture)	1	1	1	3



PH Violence dans l'espace public

	Jan	Fév	Mar	Avr	Mai	Juin	Juil	Août	Sep	Oct	Nov	Déc	Total
Violence physique (transport public)			1										1
Violence physique (voie publique)	2		1		1	1			1	1		2	9
Violence physique (autre endroit public)	1												1
Violence physique (endroit accessible au public)						1		1					2
Violence sexuelle (transport public)								1	1				2
Violence sexuelle (voie publique)				1									1
Violence psychique (transport public)					1								1
Violence psychique (voie publique)	3	1	1	1	1	1		3	2				13
Violence psychique (endroit accessible au public)	2				1	1			1		2		7
Vol à main armée (voie publique)							1						1
Vol avec violence sans arme (voie publique)			1		1					1		1	4
Vol avec violence sans arme (endr. acces. au pub.)												1	1

PH Autre

	Jan	Mar	Mai	Juin	Août	Oct	Nov	Total
Cyberharcèlement				1			1	2
Fraude à l'identité	1	1	2		2	1		7

STATISTIQUES POLICIERES DE CRIMINALITE

LIEU DE PERPETRATION: COMMUNE

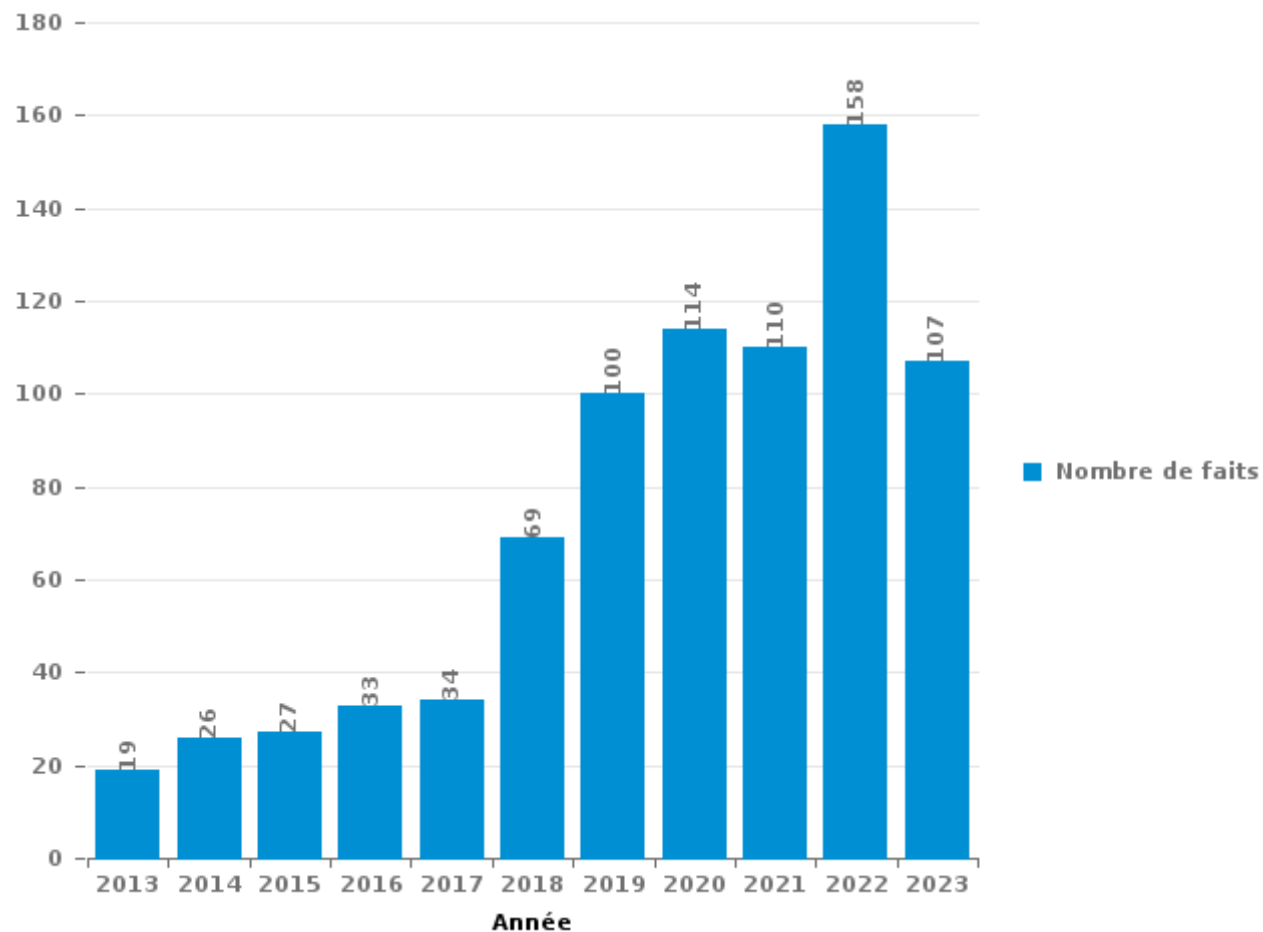
Wezembeek-Oppem

PARTIE III : ICT



Wezembeek-Oppem

Nombre total de délits avec un élément ICT/online, depuis 2013





Criminalité ICT/online au sens strict

Infractions (exhaustif)

	2013	2014	2015	2016	2017	2018	2019	2020	2021	2022	2023
Code pénal social: Infr. contre foi publique en droit pénal social: Faux en informatique								1			
Criminalité informatique: Faux en informatique:		1	1		1					1	
Criminalité informatique: Fraude informatique:	7	7	8	12	12	9	29	26	30	65	44
Criminalité informatique: Hacking:	1	1	3	2	3	4	10	4	6	4	1
Criminalité informatique: Sabotage:	1		1		1	2	1	1			
Total:	9	9	13	14	17	15	40	32	36	70	45

Figures criminelles (à considérer spécifiquement – ne pas additionner avec d'autres éléments – risque de double comptage!)

	2013	2014	2015	2016	2017	2018	2019	2020	2021	2022	2023
Fraude de cartes de paiements	3	4	5	6	8	3	16	2		5	7
Phishing				3	1	1		14	9	15	10
Ransomware					2	1	1	1			
Shouldersurfing				1	2		7	2		1	
Skimming							1				



Criminalité ICT/online au sens large

Infractions (uniquement si code-fait existe)

	2013	2014	2015	2016	2017	2018	2019	2020	2021	2022	2023
Fraude: Escroquerie: Fraude par internet	11	13	11	11	11	26	37	61	59	69	51
Infr. contre les mœurs: Voyeurisme: Diffusion enregistrement nudité ou intimité							1	1			
Total:	11	13	11	11	11	26	38	62	59	69	51

Figures criminelles (à considérer spécifiquement – ne pas additionner avec d'autres éléments – risque de double comptage!)

	2013	2014	2015	2016	2017	2018	2019	2020	2021	2022	2023
Cyberharcèlement	1	3	2	4	3	5	8	9	8	12	2

STATISTIQUES POLICIERES DE CRIMINALITE

LIEU DE PERPETRATION: COMMUNE

Wezembeek-Oppem

PARTIE IV : DESTINATION LIEU



Wezembeek-Oppem

Vol et extorsion

	2000	2013	2014	2015	2016	2017	2018	2019	2020	2021	2022	2023
Habitation: maison	164	111	112	86	96	101	71	70	67	96	58	117
Voie publique	58	88	126	63	78	59	55	58	28	33	26	40
Habitation: allée	5	19	28	30	16	3	9	23	11	9	12	10
Habitation: appartement	8	17	5	8	7	6	14	9	6	22	13	30
Magasin	19	9	18	9	4	16	9	14	14	6	7	3
Inconnue	32	2	6	3	5	5	24	8	12	14	12	3
Habitation: non précisée	12	15	7	8	15	6	4	2	1	6	9	15
Arrêt de bus / tram	4	9	12	9	24	7	15	2	6	5	1	5
Parking	4	10	14	6	6	8	4	14	4	4	3	5
Habitation: dépendances	2	5	2	8	6	5	5	8	11	9	8	9
Institution d'enseignement	17	6	4	6	15	17	3	3	2	2		3
Habitation: garage	2	1	6	4	4	3	1	8	3	7	8	7
Moyen de transport: voiture	5	2	11	6	3	4	4	3	2	2	1	2
Autre	2	7	6	3	3	3	4	6	4		5	1
Infrastructure sportive	3	3	3	4	3	3	7	2	2	1	1	2
Service public	3	4	4	8	3	2	2	1	2		5	
Chantier	1	3	2	2	3	7	1	1	3	4	3	
Horeca	5	1	5	2	1	3		3	1	1	1	1
Emplacement de vélo			2	2	1	4	3		1	2		7
Entreprise	3		3	2	1		1	4	2		3	
Maison de repos			1			1	6	3	1	2	4	1
Culture et loisirs	4	2	4	1	1	1	1	2				1
Moyen de transport: autre		2	3	2	3	1	1				2	
Moyen de transport: train / tram / métro	2	2	1	1	1					1	2	1
Banque / institution financière								7				
Cimetière	2	1			1			1		1		
Médecin / dentiste / pharmacien			2	1		3						
Service		2	1				1	2				
Bâtiment administratif	1		1			1		1				1
Moyen de transport: autobus / autocar		2					2					1
Station de bus / métro et gare de chemin de fer	1							2	1	1		
Station essence	1				1				3			
Guichet automatique		1					1	2				
Moyen de transport: camion					1		1	1				
Stade				1		1		1				
Terrain					1						2	
Habitation: autre	1		1									
Hôpital		1										
Total	361	325	390	275	303	270	249	261	187	228	186	265

FPF/DGR/DRI/BIPOL - Statistiques policières de criminalité (date de clôture: 19/04/2024)
 Les données pour les années 2001 jusqu'à 2012 ne sont plus publiées mais restent disponibles sur demande auprès du service BIPOL.



Dégradation de la propriété

	2000	2013	2014	2015	2016	2017	2018	2019	2020	2021	2022	2023
Voie publique	31	36	24	35	35	31	21	34	22	15	27	26
Habitation: résidence principale	20	10	11	15	7	10	3	19	13	11	16	5
Parking	2	4	5	5	2	5	5	10	6	7	6	2
Habitation: allée	2	2	5	2	3	3	2	6	2	3	5	2
Habitation: non précisée	4	1		1	4	3			4	2	1	3
Habitation: jardin	2	3	2	2	3	2	2	1	3		1	
Institution d'enseignement	1	3	2	2	1	1	1	2		2	3	
Service public	3	3	1	1	2		1	2			3	1
Inconnue	4	2	1		1	1			1	2	2	1
Autre		3	1	1			1	2	1	1		1
Habitation: dépendances	3			1			1	1	1	1	1	2
Infrastructure sportive	4			3		3				1		
Bureau de police	1	1		1		1	1			1		4
Habitation: garage	3		2	1	1	1		1		1		
Culture et loisirs	2	1	1	1			2		1			
Edifice religieux / lieu du culte				1			2		2	2	1	
Terrain		1	1				1	1	1		2	1
Entreprise	2	2				1	1					1
Magasin	2		1					1	1		1	1
Moyen de transport: voiture	3		1			2	1					
Cimetière		1	1						3		1	
Chantier	2					1			1		1	
Bâtiment administratif	1							2		1		
Station essence	1			1	1							
Banque / institution financière	1		1									
Horeca	1				1							
Moyen de transport: autre	1											1
Service	1			1								
Stade								1	1			
Aéroport		1										
Arrêt de bus / tram		1										
Emplacement de vélo												1
Station de bus / métro et gare de chemin de fer									1			
Total	97	75	60	74	61	65	45	83	64	50	71	52



Wezembeek-Oppem

Infractions contre l'intégrité physique

	2000	2013	2014	2015	2016	2017	2018	2019	2020	2021	2022	2023
Habitation	21	14	8	13	13	16	20	20	24	18	24	17
Voie publique	7	6	15	9	7	4	4	6	5	10	9	7
Service public		2	3	3	2		2	3		5	1	
Inconnue	3	2	1	1					3			1
Institution d'enseignement	1				1		2	2		1	2	1
Culture et loisirs	1		1	1			2				2	
Parking				2				1		1	2	1
Horeca	1	1	1	2		1						
Habitation: allée	1			1					1	1		1
Station essence				1			1		1		1	
Terrain					1			2	1			
Arrêt de bus / tram	1			1	1							
Autre				3								
Habitation: jardin		1								1	1	
Magasin						2					1	
Bureau de police	1											1
Infrastructure sportive										1	1	
Moyen de transport: autre								2				
Bâtiment administratif										1		
Edifice religieux / lieu du culte		1										
Entreprise				1								
Installation militaire	1											
Maison de repos												1
Moyen de transport: autobus / autocar		1										
Station de bus / métro et gare de chemin de fer							1					
Total	38	28	29	38	25	23	32	36	35	39	44	30

FPF/DGR/DRI/BIPOL - Statistiques policières de criminalité (date de clôture: 19/04/2024)
 Les données pour les années 2001 jusqu'à 2012 ne sont plus publiées mais restent disponibles sur demande auprès du service BIPOL.

STATISTIQUES POLICIERES DE CRIMINALITE

LIEU DE PERPETRATION: COMMUNE

Wezembeek-Oppem

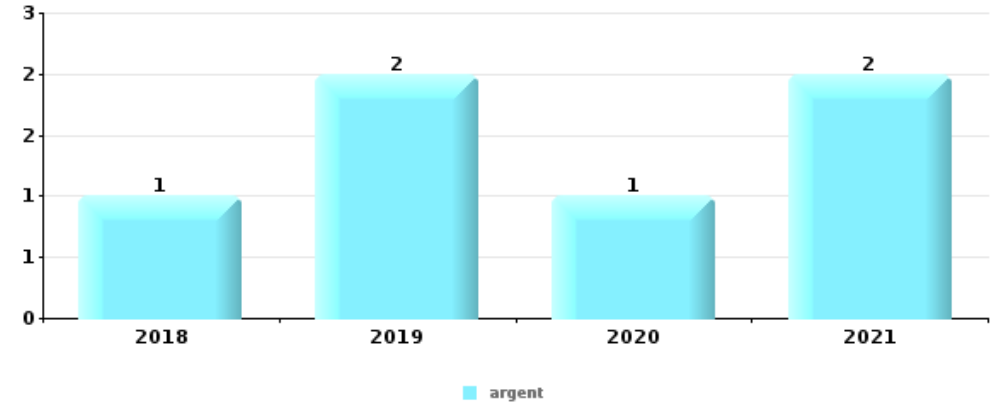
PARTIE V : OBJETS ET MOYENS DE TRANSPORT



Wezembeek-Oppem

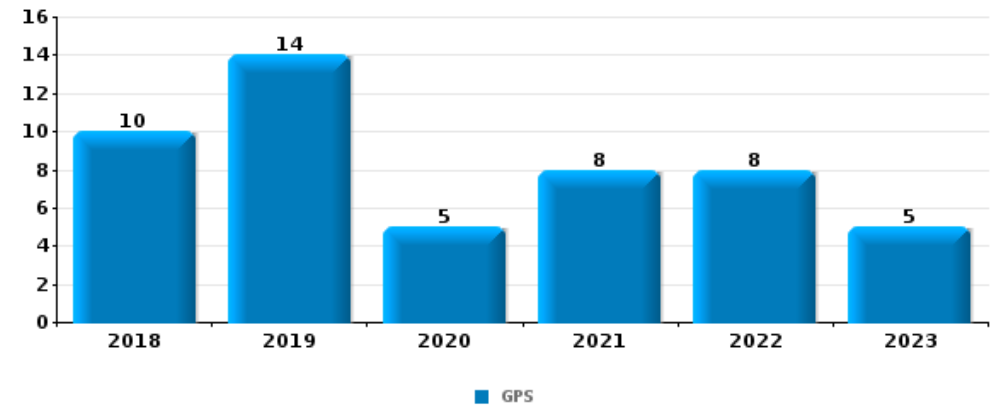
Vol à main armée

Top 5 Objets volés (sbd nombre de faits)		2018	2019	2020	2021	2022	2023
1	argent	1	2	1	2		
2	GSM et accessoires		1	1	2		1
3	carte d'identité / passeport		1				1
3	permis de conduire		1				1
3	vêtement				1		1



Vol dans ou sur un véhicule

Top 5 Objets volés (sbd nombre de faits)		2018	2019	2020	2021	2022	2023
1	GPS	10	14	5	8	8	5
2	pièce de moyen de transport	6	11	5	6	5	12
3	lunettes / verres de contact	3	7	1	6	5	
3	ordinateur et accessoires	5	7	3	5	2	
5	argent	5	5	1	3	2	1

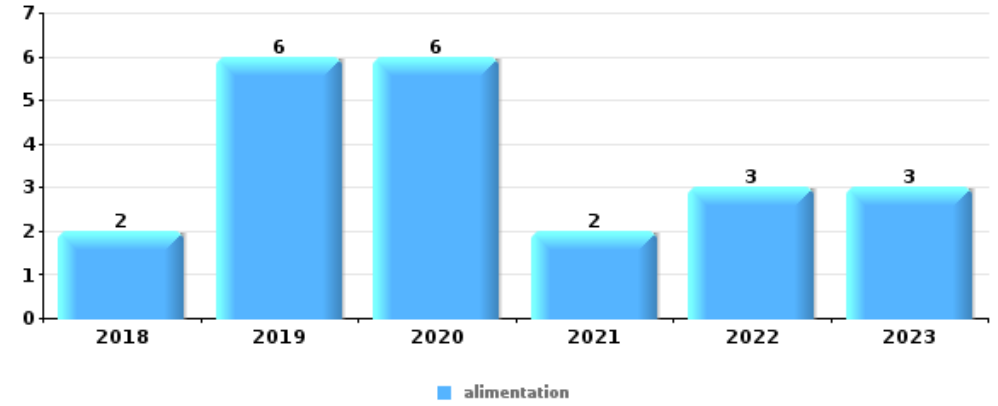




Vol à l'étalage

Top 5 Objets volés (sbd nombre de faits)

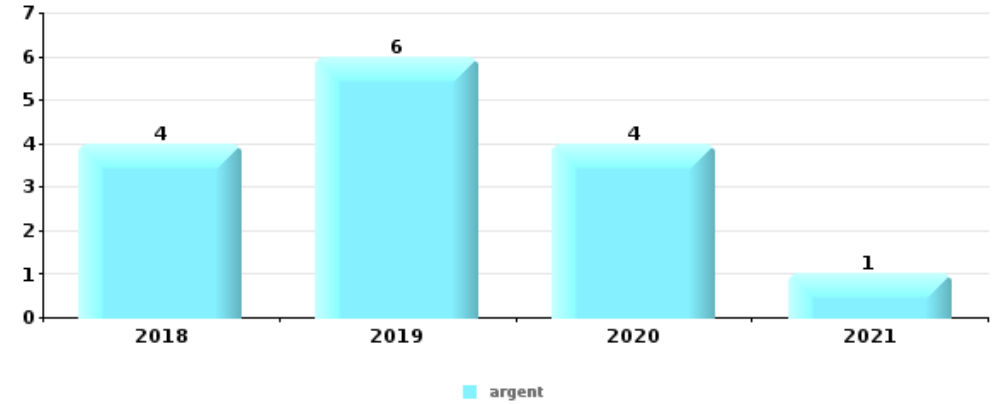
	2018	2019	2020	2021	2022	2023
1 alimentation	2	6	6	2	3	3



Cambrilage ds entreprise ou commerce

Top 5 Objets volés (sbd nombre de faits)

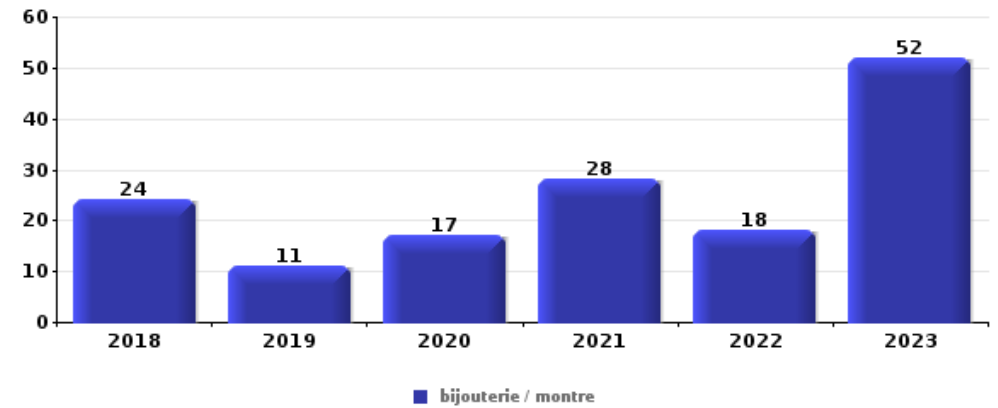
	2018	2019	2020	2021	2022	2023
1 argent	4	6	4	1		
2 coffre-fort / coffret (argent) / caisse	2	1	3			
3 bijouterie / montre	1	1	1			
3 tabac		2	1			
5 alimentation		1	1			
5 sac à main		1	1			





Cambriolage dans habitation

Top 5 Objets volés (sbd nombre de faits)		2018	2019	2020	2021	2022	2023
1	bijouterie / montre	24	11	17	28	18	52
2	argent	9	15	12	13	13	37
3	ordinateur et accessoires	15	7	11	9	3	8
4	multimédia	8	4	6	8	4	10
5	vêtement	8	5	4	6	2	3



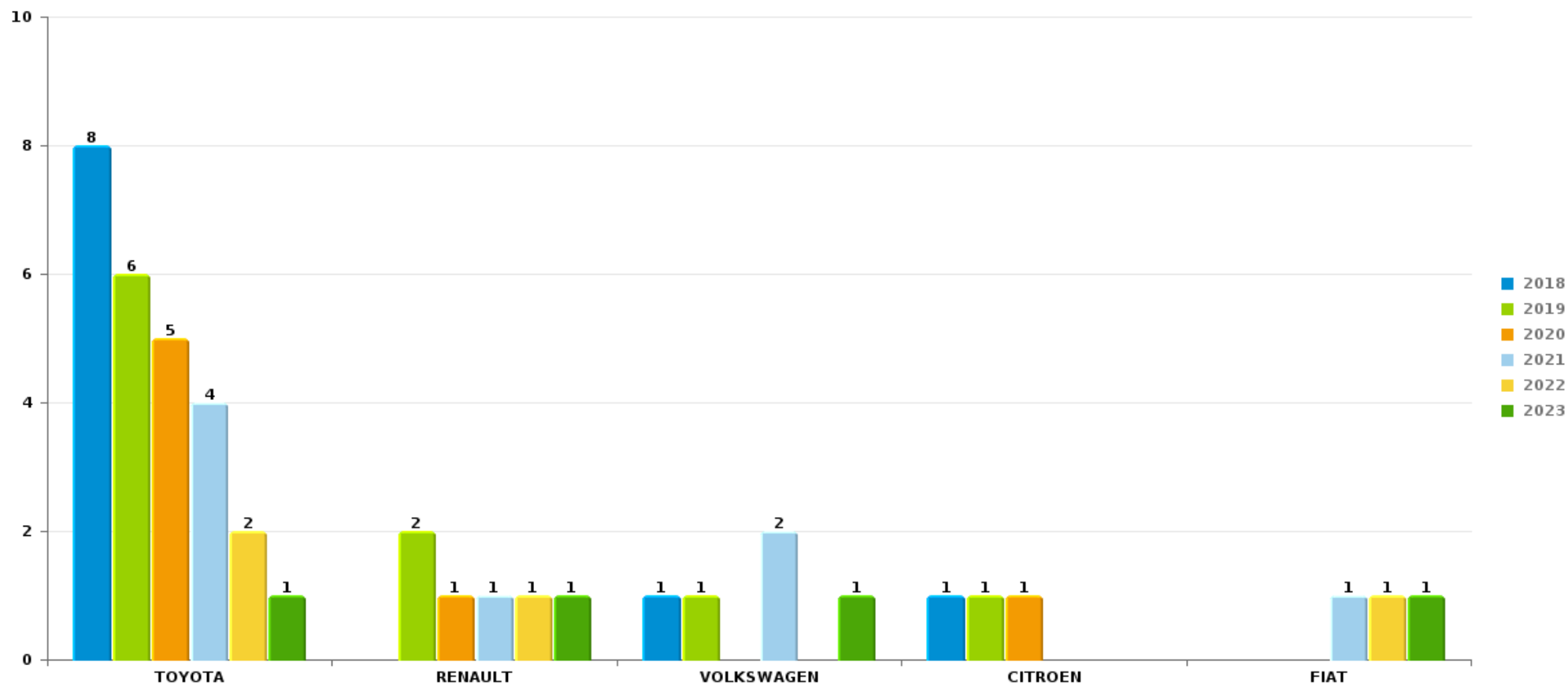
Remarque: en ce qui concerne les objets, aucun total n'est reproduit étant donné que plusieurs objets peuvent avoir été volés lors d'un même fait.



Wezembeek-Oppem

Vol de voiture

Nombre de voitures volées par marque (Top 5)



STATISTIQUES POLICIERES DE CRIMINALITE

LIEU DE PERPETRATION: COMMUNE

Wezembeek-Oppem

PARTIE VI : SUSPECTS



Partie 1: Niveau FAITS (comptage du nombre de faits pour lesquels un certain type de suspect est impliqué)

1.1. Nombre d'infractions selon le sexe des suspects identifiés (par catégorie principale)

Étant donné que, tant un suspect identifié masculin qu'un suspect identifié féminin peuvent être impliqués lors d'un même fait, il est possible que la somme des colonnes «Hommes» et «Femmes» soit supérieure à la valeur de la colonne «Total...» (voir également la note méthodologique)

Wezembeek-Op

2023

Catégorie principale / Sexe	Nombre total de faits avec au moins 1 suspect	Hommes	%	Femmes	%
Drogues	51	46	90,2%	6	11,8%
Législation sur les étrangers	32	26	81,3%	8	25,0%
Infr. contre l'intégrité physique	15	12	80,0%	4	26,7%
Ivresse et alcool	15	13	86,7%	2	13,3%
Armes et explosifs	9	9	100,0%		
Vol et extorsion	9	8	88,9%	1	11,1%
Dégradation de la propriété	8	5	62,5%	3	37,5%
Fraude	7	7	100,0%	1	14,3%
Registre de population	7	4	57,1%	5	71,4%
Infr. contre la sécurité publique	6	4	66,7%	2	33,3%
Infr. contre l'autorité publique	6	4	66,7%	2	33,3%
Infr. contre la foi publique	5	4	80,0%	1	20,0%
Code pénal social	4	4	100,0%	4	100,0%
Protection de la jeunesse	4	3	75,0%	4	100,0%
Infr. contre autres valeurs morales et sentiments	2	2	100,0%		
Criminalité informatique	1	1	100,0%		

CRIMINALITE ENREGISTREE: SUSPECTS



Catégorie principale / Sexe	Nombre total de faits avec au moins 1 suspect	Hommes	%	Femmes	%
Environnement	1	1	100,0%		
Infr. contre la famille	1			1	100,0%
Infr. contre la liberté individuelle	1	1	100,0%		
Infr. contre les moeurs	1	1	100,0%		
Travail	1	1	100,0%		
Total	186	156	83,9%	44	23,7%



1.2. Nombre d'infractions selon le sexe des suspects identifiés (par figure criminelle)

Étant donné que, tant un suspect identifié masculin qu'un suspect identifié féminin peuvent être impliqués lors d'un même fait, il est possible que la somme des colonnes «Hommes» et «Femmes» soit supérieure à la valeur de la colonne «Total...» (voir également la note méthodologique)

Wezembeek-Op

2023

FC Vol moyen de transport

Figure criminelle / Sexe	Nombre total de faits avec au moins 1 suspect identifié	Hommes	%
Vol de vélo	3	3	100,0%
Total	PA	PA	PA

FC Cambriolage

Figure criminelle / Sexe	Nombre total de faits avec au moins 1 suspect identifié	Hommes	%
Cambriolage dans habitation	2	2	100,0%
Cambriolage ds service public ou bâtiment administ	1	1	100,0%
Cambriolage dans bâtiment (total)	3	3	100,0%
Total	PA	PA	PA

FC Vol autre

Figure criminelle / Sexe	Nombre total de faits avec au moins 1 suspect identifié	Hommes	%	Femmes	%
Vol à l'étalage	2	1	50,0%	1	50,0%
Total	PA	PA	PA	PA	PA



Criminalité ICT

Figure criminelle / Sexe	Nombre total de faits avec au moins 1 suspect identifié	Hommes	%
Fraude de cartes de paiements	1	1	100,0%
Phishing	1	1	100,0%
Total	PA	PA	PA

FC Autre

Figure criminelle / Sexe	Nombre total de faits avec au moins 1 suspect identifié	Hommes	%	Femmes	%
Violence contre les métiers d'intérêt général	1			1	100,0%
Dégradation de voiture	1	1	100,0%		
Total	PA	PA	PA	PA	PA

PH Violence intrafamiliale (VIF)

Figure criminelle / Sexe	Nombre total de faits avec au moins 1 suspect identifié	Hommes	%	Femmes	%
VIF: physique, dans le couple	5	4	80,0%	2	40,0%
VIF: physique, envers des descendants	2	1	50,0%	1	50,0%
VIF: physique, envers d'autres membres	4	3	75,0%	1	25,0%
VIF: psychique, dans le couple	2	1	50,0%	1	50,0%
VIF: psychique, envers d'autres membres	1	1	100,0%		
Total	PA	PA	PA	PA	PA

CRIMINALITE ENREGISTREE: SUSPECTS



PH Drogues

Figure criminelle / Sexe	Nombre total de faits avec au moins 1 suspect identifié	Hommes	%
Production de cannabis (culture)	1	1	100,0%
Total	PA	PA	PA

PH Violence dans l'espace public

Figure criminelle / Sexe	Nombre total de faits avec au moins 1 suspect identifié	Hommes	%	Femmes	%
Violence physique (transport public)	1	1	100,0%		
Violence physique (voie publique)	7	7	100,0%		
Violence physique (autre endroit public)	1			1	100,0%
Violence physique (endroit accessible au public)	1	1	100,0%		
Violence sexuelle (transport public)	1	1	100,0%		
Violence psychique (voie publique)	6	5	83,3%	1	16,7%
Violence psychique (endroit accessible au public)	2	1	50,0%	1	50,0%
Total	PA	PA	PA	PA	PA

PH Autre

Figure criminelle / Sexe	Nombre total de faits avec au moins 1 suspect identifié	Hommes	%
Fraude à l'identité	3	3	100,0%
Total	PA	PA	PA



1.3. Nombre d'infractions selon l'âge des suspects identifiés (par catégorie principale)

Étant donné que, tant un suspect identifié mineur qu'un suspect identifié majeur peuvent être impliqués lors d'un même fait, il est possible que la somme des colonnes «Mineur» et «Majeur» soit supérieure à la valeur de la colonne «Total...» (voir également la note méthodologique)

Wezembeek-Op

2023

Catégorie principale / Âge	Nombre total de faits avec au moins 1 suspect identifié	Mineur	%	Majeur	%
Drogues	51	9	17,6%	42	82,4%
Législation sur les étrangers	32			32	100,0%
Infr. contre l'intégrité physique	15	3	20,0%	14	93,3%
Ivresse et alcool	15			15	100,0%
Armes et explosifs	9	2	22,2%	7	77,8%
Vol et extorsion	9	2	22,2%	8	88,9%
Dégradation de la propriété	8	1	12,5%	7	87,5%
Fraude	7			7	100,0%
Registre de population	7			7	100,0%
Infr. contre la sécurité publique	6	2	33,3%	4	66,7%
Infr. contre l'autorité publique	6	1	16,7%	5	83,3%
Infr. contre la foi publique	5			5	100,0%
Code pénal social	4			4	100,0%
Protection de la jeunesse	4	1	25,0%	3	75,0%
Infr. contre autres valeurs morales et sentiments	2			2	100,0%
Criminalité informatique	1			1	100,0%
Environnement	1			1	100,0%
Infr. contre la famille	1			1	100,0%
Infr. contre la liberté individuelle	1			1	100,0%
Infr. contre les mœurs	1			1	100,0%
Travail	1			1	100,0%
Total	186	21	11,3%	168	90,3%



1.4. Nombre d'infractions selon l'âge des suspects identifiés (par figure criminelle)

Étant donné que, tant un suspect identifié mineur qu'un suspect identifié majeur peuvent être impliqués lors d'un même fait, il est possible que la somme des colonnes «Mineur» et «Majeur» soit supérieure à la valeur de la colonne «Total...» (voir également la note méthodologique)

Wezembeek-Op

2023

FC Vol moyen de transport

Figure criminelle / Âge	Nombre total de faits avec au moins 1 suspect identifié	Majeur	%
Vol de vélo	3	3	100,0%
Total	PA	PA	PA

FC Cambriolage

Figure criminelle / Âge	Nombre total de faits avec au moins 1 suspect identifié	Mineur	%	Majeur	%
Cambriolage dans habitation	2	1	50,0%	2	100,0%
Cambriolage ds service public ou bâtiment administ	1			1	100,0%
Cambriolage dans bâtiment (total)	3	1	33,3%	3	100,0%
Total	PA	PA	PA	PA	PA

FC Vol autre

Figure criminelle / Âge	Nombre total de faits avec au moins 1 suspect identifié	Majeur	%
Vol à l'étalage	2	2	100,0%
Total	PA	PA	PA

Criminalité ICT

Figure criminelle / Âge	Nombre total de faits avec au moins 1 suspect identifié	Majeur	%
Fraude de cartes de paiements	1	1	100,0%
Phishing	1	1	100,0%
Total	PA	PA	PA

CRIMINALITE ENREGISTREE: SUSPECTS



FC Autre

Figure criminelle / Âge	Nombre total de faits avec au moins 1 suspect identifié	Majeur	%
Violence contre les métiers d'intérêt général	1	1	100,0%
Dégradation de voiture	1	1	100,0%
Total	PA	PA	PA

PH Violence intrafamiliale (VIF)

Figure criminelle / Âge	Nombre total de faits avec au moins 1 suspect identifié	Mineur	%	Majeur	%
VIF: physique, dans le couple	5			5	100,0%
VIF: physique, envers des descendants	2	2	100,0%	2	100,0%
VIF: physique, envers d'autres membres	4	3	75,0%	3	75,0%
VIF: psychique, dans le couple	2			2	100,0%
VIF: psychique, envers d'autres membres	1			1	100,0%
Total	PA	PA	PA	PA	PA

PH Drogues

Figure criminelle / Âge	Nombre total de faits avec au moins 1 suspect identifié	Majeur	%
Production de cannabis (culture)	1	1	100,0%
Total	PA	PA	PA

PH Violence dans l'espace public

Figure criminelle / Âge	Nombre total de faits avec au moins 1 suspect identifié	Mineur	%	Majeur	%
Violence physique (transport public)	1	1	100,0%		
Violence physique (voie publique)	7			7	100,0%
Violence physique (autre endroit public)	1			1	100,0%
Violence physique (endroit accessible au public)	1			1	100,0%
Violence sexuelle (transport public)	1			1	100,0%
Violence psychique (voie publique)	6			6	100,0%
Violence psychique (endroit accessible au public)	2			2	100,0%
Total	PA	PA	PA	PA	PA

CRIMINALITE ENREGISTREE: SUSPECTS



PH Autre

Figure criminelle / Âge	Nombre total de faits avec au moins 1 suspect identifié	Majeur	%
Fraude à l'identité	3	3	100,0%
Total	PA	PA	PA



Partie 2: Niveau SUSPECTS-FAIT (comptage du nombre de combinaisons suspect-fait)

2.1. Nombre de suspects-fait selon le sexe des suspects identifiés (TOP 5 des catégories principales)

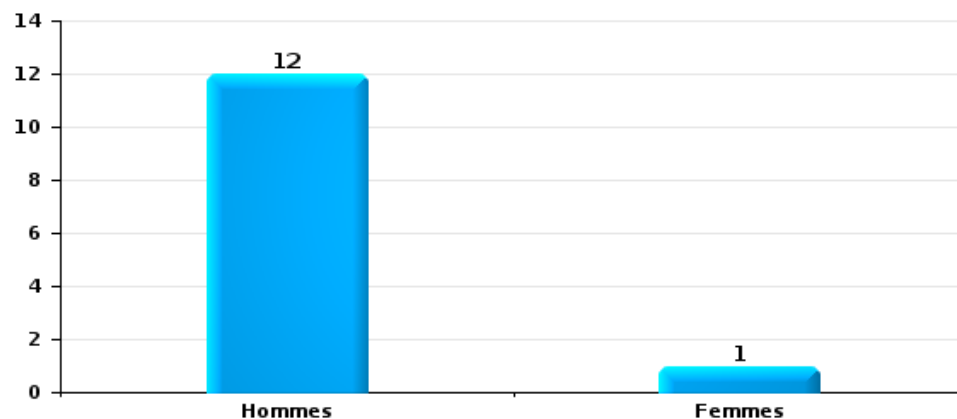
Lorsqu'un même suspect a commis plusieurs faits durant la période considérée, il est aussi comptabilisé plusieurs fois (voir également la note méthodologique)

Wezembeek-Oppem

2023

Vol et extorsion

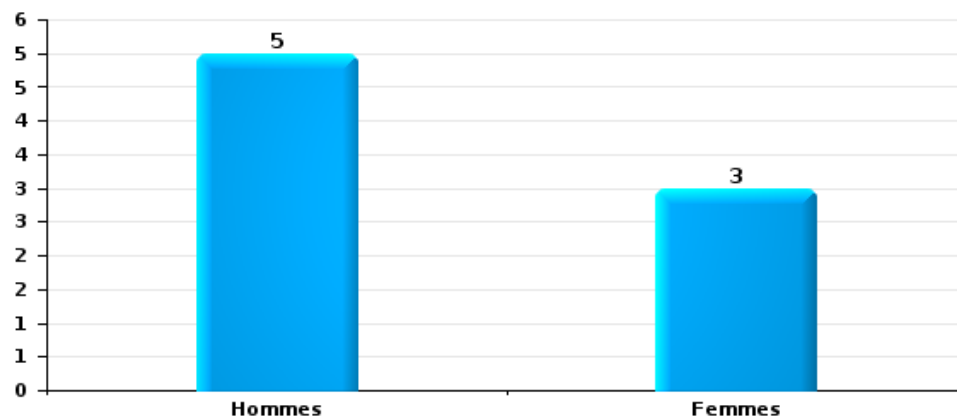
Nombre de suspects-fait selon le sexe





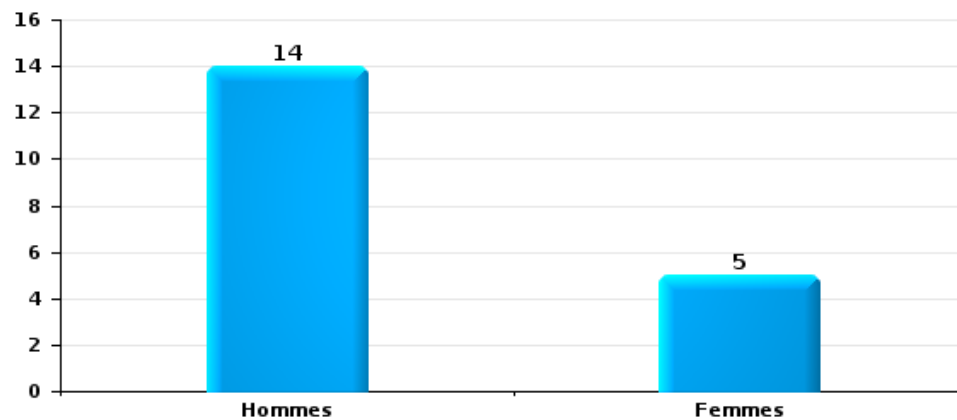
Dégradation de la propriété

Nombre de suspects-fait selon le sexe



Infr. contre l'intégrité physique

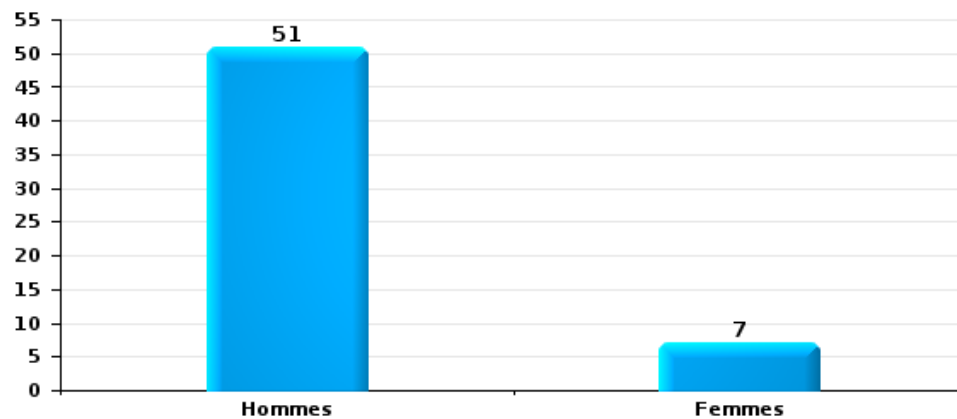
Nombre de suspects-fait selon le sexe





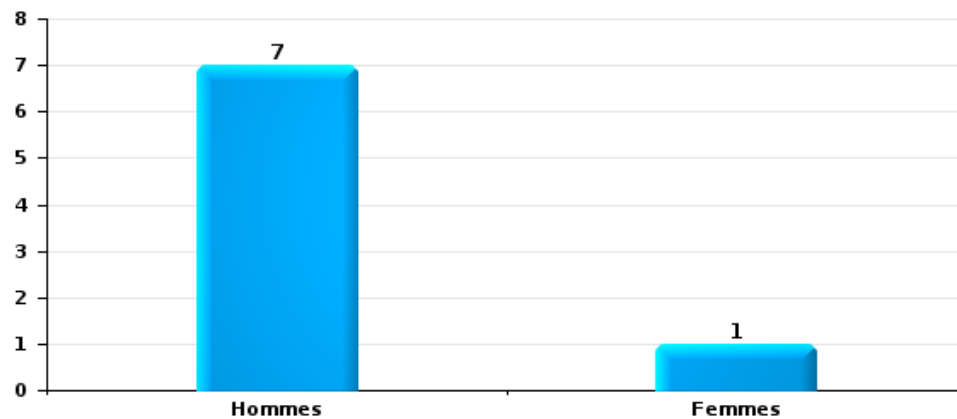
Drogues

Nombre de suspects-fait selon le sexe



Fraude

Nombre de suspects-fait selon le sexe





2.2. Nombre de suspects-fait selon le sexe des suspects identifiés (TOP 5 des figures criminelles)

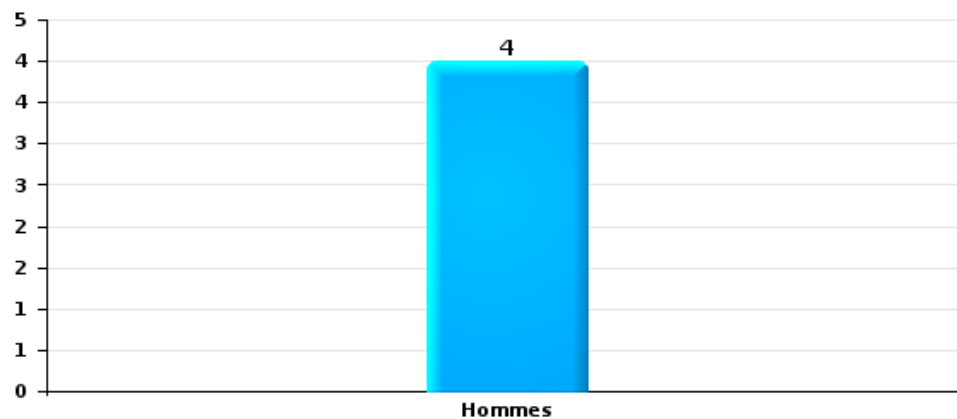
Lorsqu'un même suspect a commis plusieurs faits durant la période considérée, il est aussi comptabilisé plusieurs fois (voir également la note méthodologique)

Wezembeek-Oppem

2023

Cambriolage dans bâtiment (total)

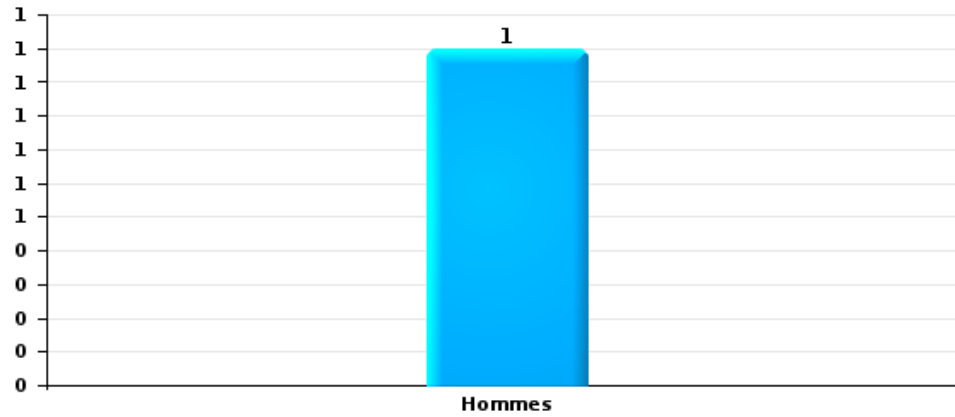
Nombre de suspects-fait selon le sexe





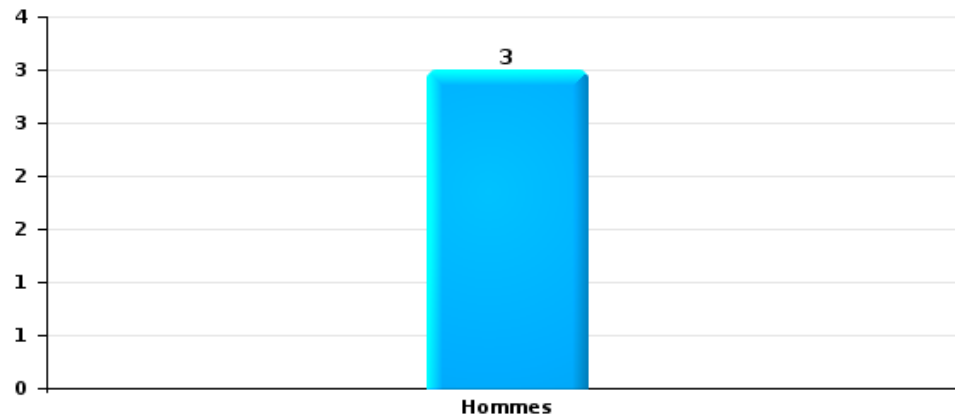
Dégradation de voiture

Nombre de suspects-fait selon le sexe



Vol de vélo

Nombre de suspects-fait selon le sexe





2.3. Nombre de suspects-fait selon l'âge des suspects identifiés (TOP 5 des catégories principales)

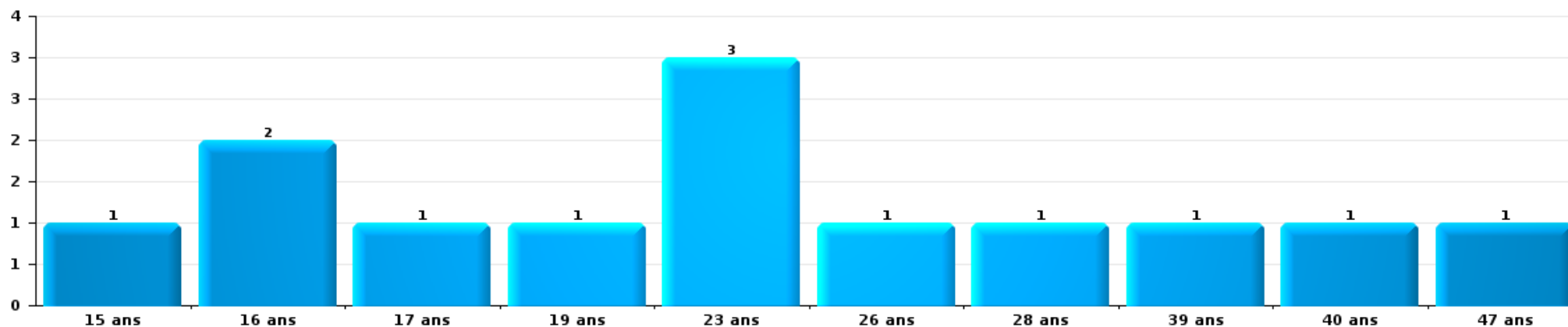
1) Lorsqu'un même suspect a commis plusieurs faits durant la période considérée, il est aussi comptabilisé plusieurs fois, qu'il ait le même âge ou non – 2) Les suspects au-dessous de 14 ans et à partir de 90 ans ne sont pas repris dans le tableau (voir également la note méthodologique)

Wezembeek-Oppem

2023

Vol et extorsion

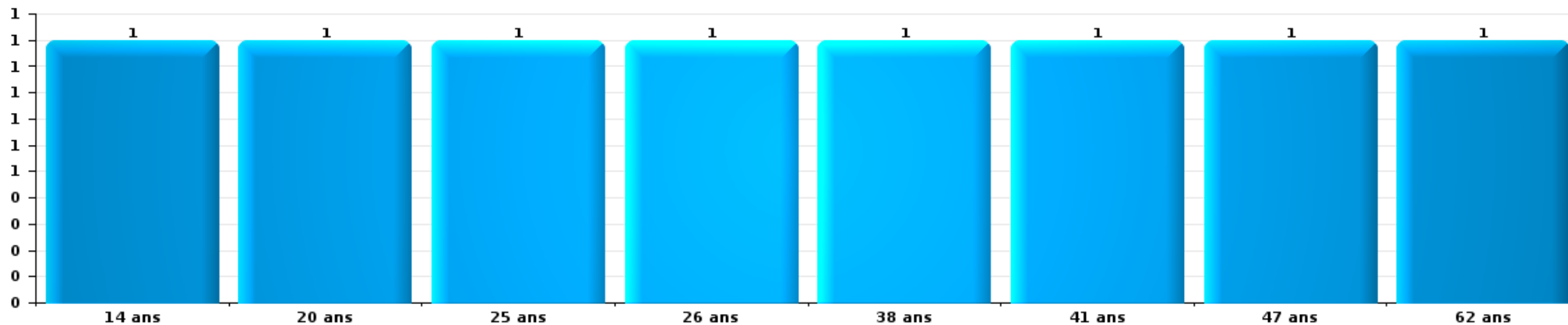
Nombre de suspects-fait par âge (chronologique)





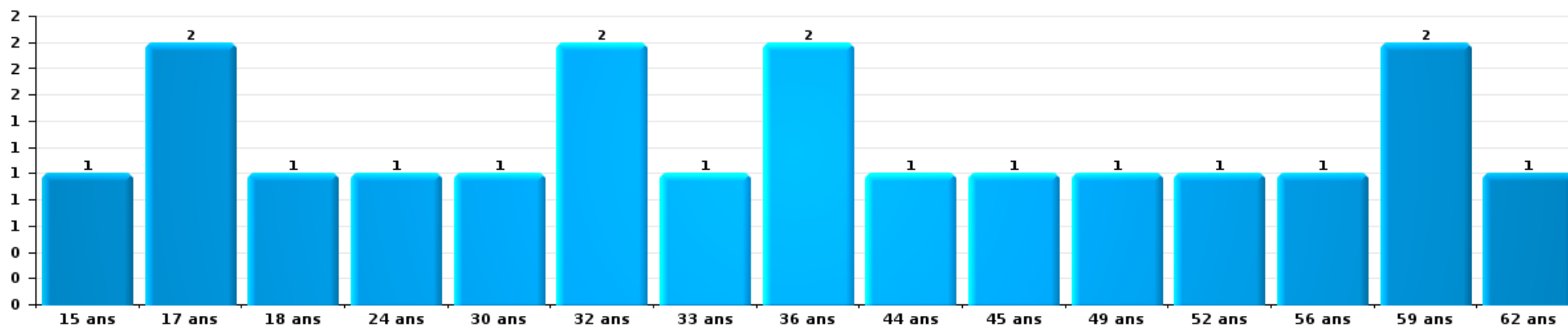
Dégradation de la propriété

Nombre de suspects-fait par âge (chronologique)



Infr. contre l'intégrité physique

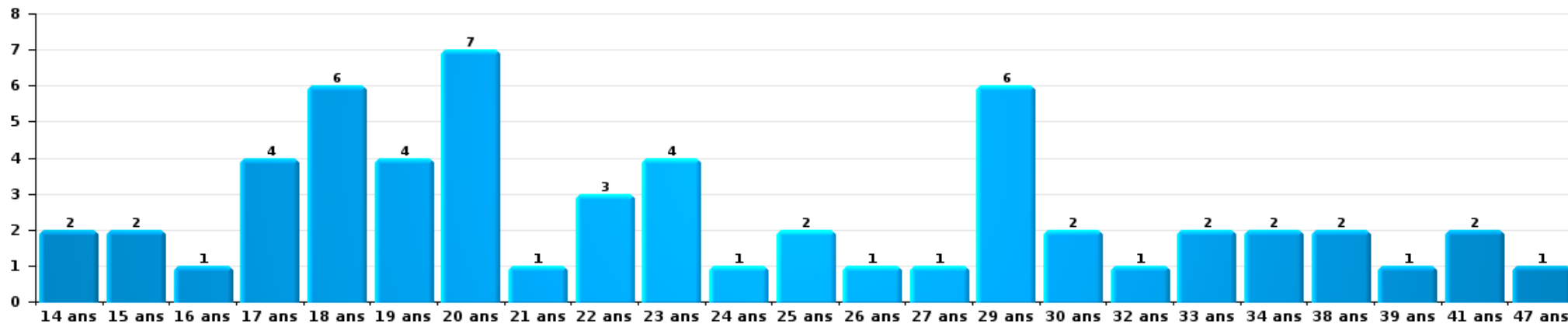
Nombre de suspects-fait par âge (chronologique)





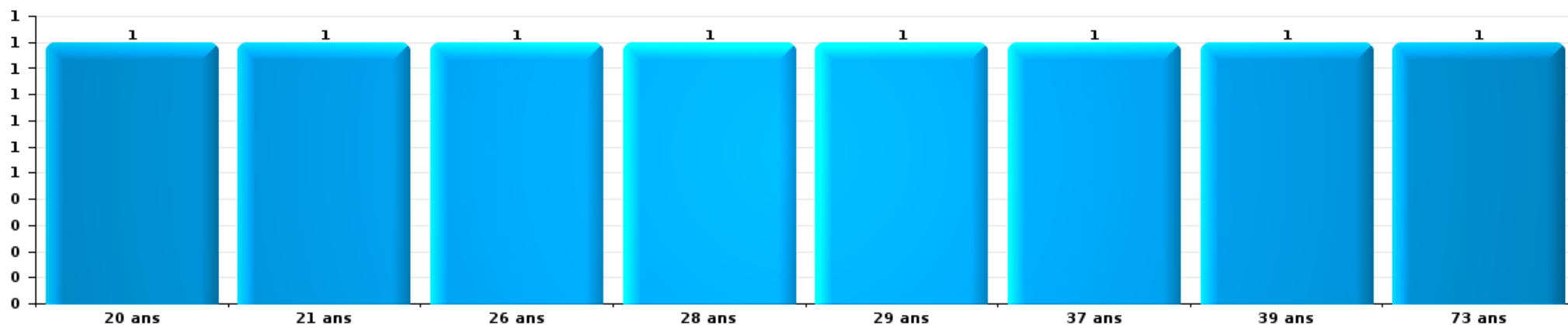
Drogues

Nombre de suspects-fait par âge (chronologique)



Fraude

Nombre de suspects-fait par âge (chronologique)





2.4. Nombre de suspects-fait selon l'âge des suspects identifiés (TOP 5 des figures criminelles)

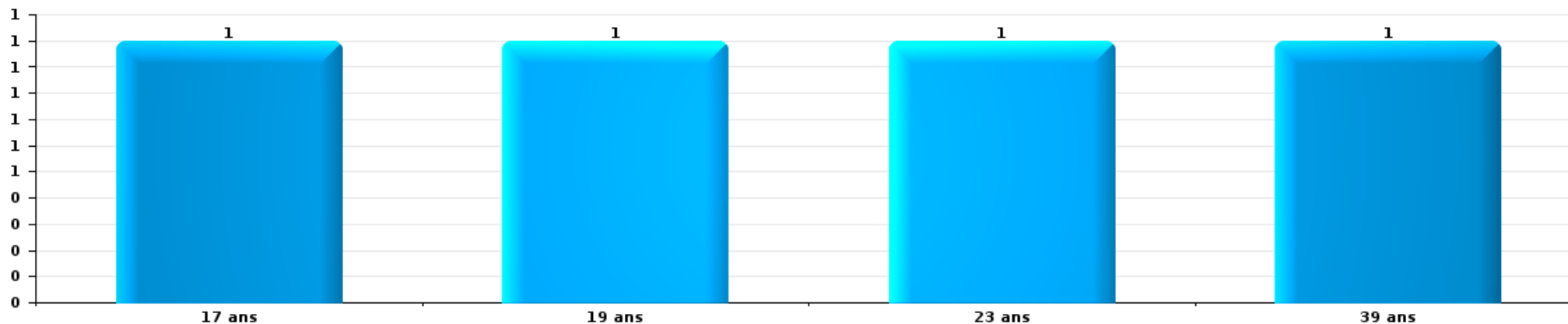
1) Lorsqu'un même suspect a commis plusieurs faits durant la période considérée, il est aussi comptabilisé plusieurs fois, qu'il ait le même âge ou non – 2) Les suspects au-dessous de 14 ans et à partir de 90 ans ne sont pas repris dans le tableau (voir également la note méthodologique)

Wezembeek-Oppem

2023

Cambrilage dans bâtiment (total)

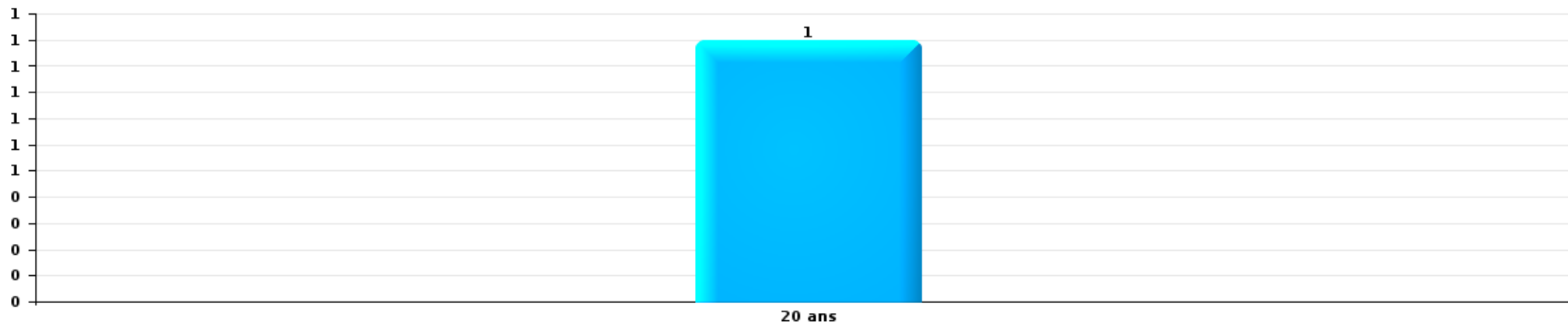
Nombre de suspects-fait par âge (chronologique)






Dégradation de voiture

Nombre de suspects-fait par âge (chronologique)



Vol de vélo

Nombre de suspects-fait par âge (chronologique)



STATISTIQUES POLICIERES DE CRIMINALITE

LIEU DE PERPETRATION: COMMUNE

Wezembeek-Oppem

***ANNEXE I: DETAIL PAR CATEGORIE DE DELIT
CODE PENAL***

Infraction Code pénal

Infr. contre l'intégrité physique

			2000	2013	2014	2015	2016	2017	2018	2019	2020	2021	2022	2023
Assassinat	Autres	Tent.							1					
		Sous-total							1					
Meurtre	Autres	Tent.				1				2				
		Sous-total				1				2				
Torture et maltraitance	Torture	Acc.		1										
		Sous-total		1										
Coups et/ou blessures vol. en sphère familiale	Entre partenaires ou ex-partenaires	Acc.	2	5	1	5	8	9	13	17	17	8	11	9
	Lors d'un différend familial en général	Acc.	10											
	Par les parents envers un mineur	Acc.	1	1	1	2	2	2	2		2	1	5	1
	Envers les parents	Acc.	2	1		4	1			2	1	1		2
	Envers d'autres ascendants directs ou collatéraux	Acc.			1	2	1	1						1
		Sous-total	15	7	3	13	12	12	15	19	20	10	16	13
Coups et/ou blessures vol. hors sphère familiale	Bagarres (=coups réciproques)	Acc.		2	5	5		3	3	5	4	6	8	5
	Coups envers fonctionnaire de police	Acc.				1				1		1	1	1
	Envers un mineur par une pers. ayant autorité	Acc.			1				1					
	Envers un mineur qualité de l'auteur inconnue	Acc.				1			2	1		1	1	1
	Coups envers personnel autre service public	Acc.											1	
	Coups envers personnel institut d'enseignement	Acc.		1		1	3			2		1		
	Non spécifié	Tent.	17	11	16	15	7	8	9	4	6	14	12	8
		Sous-total	18	14	22	23	10	11	15	13	10	23	23	15
Abstention coupable		Acc.				1			1					
		Sous-total				1			1					
Autres infr. volontaires. c/ l'intégrité phys.	Privation de soins à enfant ou personne vulnérable	Acc.		1	2						1		1	
	Délaissement d'enfant ou personne vulnérable	Acc.		1										
	Entrave méchante à la circulation	Acc.		1			1			1		1		
	Voies de faits et violences légères	Acc.	1	1			2			1	1	5		1
		Sous-total	1	4	2		3			2	2	6	1	1
Infr. involontaires contre l'intégrité physique	Coups et/ou blessures involontaires	Acc.	3	1									3	1
	Abstention d'entretien enfant/personne vulnérable	Acc.		1										
	Morsure de chien	Acc.			2						3		1	
	Non spécifié	Acc.	1											
		Sous-total	4	2	2						3		4	1
Total			38	28	29	38	25	23	32	36	35	39	44	30

Infr. contre la liberté individuelle

		2000	2013	2014	2015	2016	2017	2018	2019	2020	2021	2022	2023
Enlèvement de mineur ou personne vulnérable	Enlèvement parental	Acc.		1								1	
	Autre enlèvement	Tent.					2	1	1				1
		Sous-total		1			2	1	1			1	1
Détenition par un particulier		Acc.						2					
		Tent.		1									
		Sous-total		1				2					
		Total		2			2	3	1			1	1

Infr. contre les mœurs

		2000	2013	2014	2015	2016	2017	2018	2019	2020	2021	2022	2023
Viol n'ayant pas causé la mort	Victime < 10a	Acc.		1	1							1	
	Victime 10a - 14a	Acc.									1		
	Victime 14a - 16a	Acc.							1		1		
		Tent.							1				
	Victime majeure	Acc.	1	1			1	3	2	3	1		
	Sous-total	1	1	2	1		1	3	4	3	3	1	
Viol n'ayant pas causé la mort (nvCPS)	Victime 16a - 18a	Acc.									1	1	
	Victime majeure	Acc.									1	1	
		Sous-total									2	2	
Attentat à la pudeur avec violence / menace	Victime < 16a	Acc.		1				1		1			
	Victime 16a - 18a	Acc.		1					1				
	Victime majeure	Acc.		1			1			1	2		
		Sous-total		3			1	1	1	2	2		
Attentat à la pudeur sans violence / menace	Victime < 16a	Acc.	1		1	2	2	1					
		Tent.		1			1						
	Victime 16a - 18a	Acc.					1						
	Victime âge inconnu	Acc.						1		1	1		
	Sous-total	1	1	1	2	4	2		1	1			
Attentat à la pudeur non spécifié		Acc.	1				1			1			
		Sous-total	1				1			1			
Atteinte intégrité sexuelle sans mort (nvCPS)	Victime < 16a	Acc.										2	
	Victime majeure	Acc.										1	
		Sous-total										3	
Pornographie infantine	Détention	Acc.						1					
	Distribution	Acc.							1	3	4		
		Sous-total						1	1	3	4		
Pornographie		Acc.			1								
		Sous-total			1								
Outrage public aux bonnes mœurs	Actions (exhibitionnisme, etc.)	Acc.	1		1	1	3		2			1	1
	Ecrits, images, objets	Acc.										1	
	Exhibitionnisme (nvCPS)	Acc.											2
		Sous-total	1		1	1	3		2			2	3
Voyeurisme	Observation/enregistrement de nudité ou intimité	Acc.					1	1			1		
	Diffusion enregistrement nudité ou intimité	Acc.							1	1			
		Sous-total					1	1	1	1	1		
Diffusion de contenu à caractère sexuel (nvCPS)	Victime < 16a	Acc.											1
		Sous-total											1
Diffusion contenu sex. but méchant/lucrat. (nvCPS)	Victime < 16a	Acc.											2
	Victime majeure	Acc.											1
		Sous-total											3

Infr. contre les mœurs

			2000	2013	2014	2015	2016	2017	2018	2019	2020	2021	2022	2023
		Total	2	4	6	4	3	11	8	9	11	13	8	7

Infr. contre autres valeurs morales et sentiments

			2000	2013	2014	2015	2016	2017	2018	2019	2020	2021	2022	2023	
Harcèlement	Harcèlement par téléphone (OLD)	Acc.	3												
		Acc.	3	6	9	7	8	9	10	23	24	16	18	12	
	Sous-total	6	6	9	7	8	9	10	23	24	16	18	12		
Violation de sépulture		Acc.	1												
		Sous-total	1												
Violation du secret professionnel		Acc.						1							
		Sous-total						1							
Atteinte à l'honneur	Calomnie et diffamation	Acc.			1		1		1	1		1	3	2	
	Déclaration calomnieuse	Acc.									1				
	Imputation calomnieuse	Acc.		2				1					1	1	
	Injures (Délit)	Acc.	3	2	9	3	1	1	1	3	2		4	3	
		Sous-total	3	4	10	3	2	2	2	4	3	1	8	6	
Vie privée	Intrusion de nuit	Acc.				1									
	Violation de domicile par un particulier	Acc.	1		2			1	1	1	1	3		1	
	Violation du secret des lettres	Acc.		2						2		1			
		Sous-total	1	2	2		1	1	1	3	1	4		1	
Tapage nocturne		Acc.		1	1		1	2		1					
		Sous-total		1	1		1	2		1					
Abus d'informations issues d'un dossier pénal		Acc.						1							
		Sous-total						1							
Abus faiblesses de personnes		Acc.								2	1	1	1		
		Sous-total								2	1	1	1		
Occupation bien d'autrui (squatter)	Pénétrer / occuper / séjourner (bien non habité)	Acc.												1	
		Sous-total												1	
		Total	11	13	22	10	12	16	13	33	29	22	27	20	

Infr. relative au statut juridique de l'enfant

			2000	2013	2014	2015	2016	2017	2018	2019	2020	2021	2022	2023
Non-représentation d'enfants	Par les parents	Acc.		1	1	2		2	2	3	1	2	2	2
		Sous-total		1	1	2		2	2	3	1	2	2	2
		Total		1	1	2		2	2	3	1	2	2	2

Vol et extorsion

				2000	2013	2014	2015	2016	2017	2018	2019	2020	2021	2022	2023
Vol avec circ. aggr.	Avec violence	Acc.	3	3	7	4	1	5	4	3			5	1	2
		Tent.	1			1	2		1						
	Sans violence	Acc.	109	129	189	117	121	94	87	109	87	95	83	117	
		Tent.	32	78	76	54	62	48	32	40	29	55	37	62	
Sous-total			145	210	272	176	184	149	123	153	116	155	121	181	
Vol sans circ. aggr.	Avec violence	Acc.	3	1	1	3	3	2	1	1	4	1	3	2	
		Tent.			1	1	2							1	
	Sans violence, Vol à la tire	Acc.	5	10	11	4	2	7	5	2	2	3	4	1	
		Acc.			1										
	Sans violence, Vol d'usage	Acc.	2	1		3	3	6	4	1	2	4	2	3	
		Acc.	90	96	98	84	104	98	97	91	59	63	55	69	
Sans violence	Tent.	3	5	3	1	2	4	2	8	1	1		6		
Sous-total			103	113	115	95	115	117	111	103	68	72	64	82	
Vol non spécifié		Acc.	88		1		1		3	1					
		Tent.	24												
	Sous-total			112		1		1		3	1				
Extorsion		Acc.	1	2	2	2	2	4	1	1	1		1	1	
		Tent.				2	1		11	3	2	1		1	
	Sous-total			1	2	2	4	3	4	12	4	3	1	1	2
Total			361	325	390	275	303	270	249	261	187	228	186	265	

Fraude

		2000	2013	2014	2015	2016	2017	2018	2019	2020	2021	2022	2023	
Blanchiment d'argent	Acc.			1			1	1	2	2	3	3	5	
	Sous-total			1			1	1	2	2	3	3	5	
Recel	Acc.	1	1		1	2		1			1	1		
	Tent.		1											
	Sous-total	1	2		1	2		1			1	1		
Grivèlerie	Carburant / lubrifiant	Acc.	1											
	Boissons et aliments	Acc.							1					
	Voiture de location	Acc.					1		1					
	Logements	Acc.			1									
	Sous-total		1		1		1		2					
Détournement et destruction frauduleuse	Cel frauduleux	Acc.	24											
	D'argent, de papiers, etc.	Acc.				1						1		
	D'objets saisis	Acc.											1	
	D'héritage	Acc.										1		
	Non spécifié	Acc.	1		1	1								
	Sous-total	25	2		4	4		4	1	3		2	3	
Escoquerie	Fraude par internet	Acc.		10	12	11	10	9	18	31	59	56	65	50
		Tent.		1	1		1	2	8	6	2	3	4	1
	Escoquerie sans internet	Acc.		5	12	10	8	11	22	10	17	7	7	10
		Tent.		2		2	2	2	9	1	4	1		
	Non spécifié	Acc.	6											
	Tent.	1												
	Sous-total	7	18	25	23	21	24	57	48	82	67	76	61	
Tromperie	Marchandises vendues / travail fourni	Acc.									1			
	Sous-total										1			
Abus de confiance et infr. apparentées	Abus de confiance	Acc.	5		2	9	3	5	4	3	5	4	8	3
	Abus des faiblesses	Acc.					1	4	3	1	1		1	2
	Sous-total	5		2	9	4	9	7	4	6	4	9	5	
Abus de biens sociaux	Par des sociétés	Acc.									1			
	Sous-total										1			
Infr. liées à l'insolvabilité	Par des tiers	Acc.										1		
	Par le débiteur	Acc.											1	
	Non spécifié	Acc.		1			1			1				
	Sous-total		1			1			1		1		1	
Chèques sans provision	Acc.	3												
	Sous-total	3												
	Total	41	24	28	38	31	36	70	57	94	77	92	75	

Dégradation de la propriété

			2000	2013	2014	2015	2016	2017	2018	2019	2020	2021	2022	2023
Incendie volontaire	Dans lieu habité (de jour)	Acc.	1		1						1			1
	Dans lieu habité (de nuit)	Acc.	1	2										
	Dans lieu habité (moment indéterminé)	Acc.										1	1	
	Dans un autre lieu (de jour)	Acc.		1	1					2	1	1		
	Dans un autre lieu (de nuit)	Tent.												1
	Dans un autre lieu (de nuit)	Acc.	1	1	1	1		1						2
	Dans un autre lieu (moment indéterminé)	Acc.									1		1	
	Non spécifié	Acc.	1											
	Sous-total		4	4	3	1		1		3	2	3	4	1
Incendie involontaire	Acc.		9		2	2	2	1	1	2	2			1
	Sous-total		9		2	2	2	1	1	2	2			1
Destruction, dénaturation, dégradation	Avec circ. aggr.	Acc.	7				1					1	1	
		Tent.										1		
	Non spécifié	Acc.	19											
	Sous-total		26				1					2	1	
Vandalisme	Sur véhicules	Acc.	26	37	32	37	32	38	25	41	25	24	33	27
	Sur autres biens mobiliers	Acc.	18		1	1	1	3	2	7	2	2	6	7
		Tent.	1											
	Graffitis	Acc.	3	5	3	11	3	1	1	2	9	1	2	3
	Autres détériorations sur biens immobiliers	Acc.	9	27	18	21	22	19	14	28	21	18	24	11
	Dégradation de clôture	Acc.	1	2	1	1		2	2		3		1	2
	Sous-total		58	71	55	71	58	63	44	78	60	45	66	50
	Total		97	75	60	74	61	65	45	83	64	50	71	52

Infr. contre la Sécurité de l'Etat

			2000	2013	2014	2015	2016	2017	2018	2019	2020	2021	2022	2023
Terrorisme	Groupe terroriste	Acc.				1								
		Sous-total				1								
		Total				1								

Infr. contre la sécurité publique

		2000	2013	2014	2015	2016	2017	2018	2019	2020	2021	2022	2023	
Organisation criminelle	Acc.							1			1		1	
	Sous-total							1			1		1	
Association de malfaiteurs	Acc.			1	3		4	3	3	1	3		1	
	Sous-total			1	3		4	3	3	1	3		1	
Evasion de prisonniers	Non-respect surveillance électronique	Acc.								1	1			
	Non spécifié	Acc.									1			
	Sous-total									1	2			
Menaces	Menace d'attentat	Acc.	1			2			1					
	Verbales	Acc.	3	14	7	5	7	5	4	6	6	7	8	
	Ecrites	Acc.	1	3	2	2	2		4	5	1	7	2	
	Par gestes, emblèmes	Acc.	6	2	3		3	3	3	6		2	2	5
	Alerte à la bombe	Acc.			1	1			1	1				
	Non spécifié	Acc.											1	
	Sous-total		7	20	10	13	12	8	16	12	9	16	16	
	Total		7	21	13	13	16	12	19	14	15	16	18	

Infr. contre l'autorité publique

		2000	2013	2014	2015	2016	2017	2018	2019	2020	2021	2022	2023
Violence c/ personnes investies autorité publique	Acc.		1			1						2	
	Sous-total		1			1						2	
Rébellion	Rébellion armée	Acc.	1		1		2	2				1	
	Rébellion non armée	Acc.		4	3		2	4	5	1	3	6	4
	Non spécifié	Acc.											
	Sous-total	1	1	4	4	4	6	5	1	3	7	4	
Outrages	Acc.	2	1	2	2	1		1	2		1	2	2
	Sous-total	2	1	2	2	1		1	2		1	2	2
Autres infractions	Bris de scellés	Acc.			1								
	Sous-total				1								
	Total	3	3	6	7	2	4	7	7	1	4	11	6

Infr. contre la foi publique

			2000	2013	2014	2015	2016	2017	2018	2019	2020	2021	2022	2023
Faux en écritures	Faux en écritures	Acc.	8	4	6	4	7	9	12	1	10	8	3	4
	Usage de faux en écrit. et écrit. falsifiées	Acc.	3	1		2	1	2	3		3	2	1	4
		Sous-total	11	5	6	6	8	11	15	1	13	10	4	8
Usurpation	De fonctions	Acc.				2		4		1				1
	De nom	Acc.	1	1	1	4	2		5	4	27	10	7	3
		Sous-total	1	1	1	6	2	4	5	5	27	10	7	4
Contrefaçon / falsification	Contrefaçon	Acc.				1			1		2			2
	Falsification	Acc.									1	1	1	1
		Sous-total				1			1		3	1	1	3
Fausses monnaies	Emission	Acc.	1			1		1						
		Sous-total	1			1		1						
Faux en justice	Fausses déclarations	Acc.		1					1		1			1
		Tent.		1										
		Sous-total		2					1		1			1
Total			13	8	7	14	10	16	22	6	44	21	13	15



Wezembeek-Oppem

Infraction Code pénal

Infr. contre la famille

		2000	2013	2014	2015	2016	2017	2018	2019	2020	2021	2022	2023
Refus du droit aux relations personnelles	Acc.	3	8		2	2	3	9	8	12	16	8	4
	Sous-total	3	8		2	2	3	9	8	12	16	8	4
Non-acquittement pension alimentaire	Acc.	4			1		1		1		1		1
	Sous-total	4			1		1		1		1		1
	Total	7	8		3	2	4	9	9	12	17	8	5

Criminalité informatique

		2000	2013	2014	2015	2016	2017	2018	2019	2020	2021	2022	2023
Hacking	Acc.		1	1	3	2	3	4	5	3	6	3	1
	Tent.								5	1		1	
	Sous-total		1	1	3	2	3	4	10	4	6	4	1
Faux en informatique	Acc.			1	1		1					1	
	Sous-total			1	1		1					1	
Fraude informatique	Acc.		7	6	8	10	12	7	28	26	28	64	44
	Tent.			1		2		2	1		2	1	
	Sous-total		7	7	8	12	12	9	29	26	30	65	44
Sabotage	Acc.		1		1		1	2	1	1			
	Sous-total		1		1		1	2	1	1			
	Total		9	9	13	14	17	15	40	31	36	70	45

Marchand de sommeil

		2000	2013	2014	2015	2016	2017	2018	2019	2020	2021	2022	2023
Avec circ. aggr.	Acc.		1										
	Sous-total		1										
	Total		1										



Traite des êtres humains

		2000	2013	2014	2015	2016	2017	2018	2019	2020	2021	2022	2023
Exploitation sexuelle	Acc.										1		
	Sous-total										1		
	Total										1		

Contravention Code pénal

		2000	2013	2014	2015	2016	2017	2018	2019	2020	2021	2022	2023
Injures (Contravention)	Acc.	1											
	Sous-total	1											
Divagation d'animaux	Acc.	1											
	Sous-total	1											
Autres contraventions CP	Acc.	2											
	Sous-total	2											
	Total	4											

STATISTIQUES POLICIERES DE CRIMINALITE

LIEU DE PERPETRATION: COMMUNE

Wezembeek-Oppem

***ANNEXE II: DETAIL PAR CATEGORIE DE DELIT
LOIS SPECIALES***



Wezembeek-Oppem

Infraction Lois spéciales

Drogues

			2000	2013	2014	2015	2016	2017	2018	2019	2020	2021	2022	2023
Détention	Acc.		3	9	15	11	32	45	30	30	35	66	39	49
	Sous-total		3	9	15	11	32	45	30	30	35	66	39	49
Usage	Usage individuel	Acc.	7											
	Faciliter l'usage	Acc.			3	2		2		2				
	Désordre, scandale ou danger dans un espace public	Acc.						1						
	Sous-total		7		3	2		3		2				
Importation et exportation	Acc.				1		1						1	1
	Sous-total				1		1						1	1
Fabrication	Acc.						1	1	1	2	1			3
	Sous-total						1	1	1	2	1			3
Commerce	Acc.		2	2	5	6	5	5	4	5	3	6		4
	Tent.						1							
	Sous-total		2	2	5	6	6	5	4	5	3	6		4
Autres	Acc.				3			1						
	Sous-total				3			1						
	Total		12	11	27	19	40	55	35	39	39	72	40	57

Législation sur les étrangers

			2000	2013	2014	2015	2016	2017	2018	2019	2020	2021	2022	2023
Transmigration illégale	Mariages simulés/blancs sans récompense/contrainte	Acc.				2	1							1
	Accès au territoire	Acc.		3	4			2					1	4
	Séjour	Acc.	1	12	11	8	5	6	5	3	3	5	5	16
	Pas de port de documents d'identité ou de voyage	Acc.							1	1		1	1	
	Inscription au registre des étrangers	Acc.		4	9	10	8	3	12	6	4	15	16	14
	Sous-total		1	19	24	20	14	11	18	10	7	21	23	35
	Total		1	19	24	20	14	11	18	10	7	21	23	35



Environnement

			2000	2013	2014	2015	2016	2017	2018	2019	2020	2021	2022	2023
Déchets	Déchets par professionnel	Acc.		2		1					2		1	
	Déchets par particulier	Acc.		1	1	1	2	1	1	1	3	1	5	
	Déchets par personne indéterminée	Acc.	1											
		Sous-total	1	3	1	2	2	1	1	1	5	1	6	
Autres que déchets	Urbanisme	Acc.	9		1		1					1		1
	Bruit	Acc.							1					
	Pollution de l'eau	Acc.												2
		Sous-total	9		1		1		1			1		3
Biodiversité / Faune et flore	Bien-être animal	Acc.	3		1	1		2					1	1
	Protection de la nature	Acc.	1										1	
		Sous-total	4		1	1		2					2	1
		Total	14	3	3	3	3	3	2	1	5	2	8	4

Armes et explosifs

			2000	2013	2014	2015	2016	2017	2018	2019	2020	2021	2022	2023
Détention illégale	Arme à feu	Acc.		4	7	1	5	3	7	6	4	3	8	3
	Arme blanche ou non à feu	Acc.			3	1	2	5	3	3	1	4	3	3
	Munition	Acc.						2	2			1		
		Sous-total		4	10	2	7	10	12	9	5	8	11	6
Port / transport illégal	Arme à feu	Acc.			1									1
	Arme blanche ou non à feu	Acc.		1	3			1	2	2	1	7	2	5
		Sous-total		1	4			1	2	2	1	7	2	6
Commerce illégal	Non spécifié	Acc.	1											
		Sous-total	1											
Autre	Non spécifié	Acc.	2											
		Sous-total	2											
	Total	3	5	14	2	7	11	14	11	6	15	13	12	



Protection de la personne

			2000	2013	2014	2015	2016	2017	2018	2019	2020	2021	2022	2023
Discrimination	Racisme et xénophobie	Acc.			1	2			1		1		2	
	Fondée sur le sexe (sexisme)	Acc.												1
	Autre discrimination	Acc.												1
		Sous-total			1	2				1		1		2
Protection de la vie privée		Acc.	1					1	2	1	1			
		Sous-total	1					1	2	1	1			
Caméras de surveillance		Acc.						1						
		Sous-total						1						
Droit à l'image		Acc.									1			
		Sous-total									1			
		Total	1		1	2		2	3	1	3		2	2



Wezembeek-Oppem

Infraction Lois spéciales

Hormones et dopage

		2000	2013	2014	2015	2016	2017	2018	2019	2020	2021	2022	2023
Détention	Acc.				1		1			1			
	Sous-total:				1		1			1			
	Total:				1		1			1			

Sécurité privée

		2000	2013	2014	2015	2016	2017	2018	2019	2020	2021	2022	2023
Entreprises de gardiennage / de sécurité	Acc.			1									
	Sous-total:			1									
	Total:			1									

Protection de la jeunesse

		2000	2013	2014	2015	2016	2017	2018	2019	2020	2021	2022	2023
Législation sur l'obligation scolaire	Acc.			1			1						
	Sous-total:			1			1						
Législation sur la protection de la jeunesse	Acc.	1	1	5	6	7	8	11	27	26	22	24	28
	Sous-total:	1	1	5	6	7	8	11	27	26	22	24	28
Non spécifié	Acc.			1		1		1				1	1
	Sous-total:			1		1		1				1	1
	Total:	1	1	7	6	8	9	12	27	26	22	25	29



Code pénal social

		2000	2013	2014	2015	2016	2017	2018	2019	2020	2021	2022	2023
Harcèlement au travail	Acc.										1		
	Sous-total:										1		
Age d'admission au travail	Acc.								1				
	Sous-total:								1				
Travail illégal	Acc.	1											
	Sous-total:	1											
Fraude sociale aux cotisations (travail au noir)	Acc.			1		1			1				1
	Sous-total:			1		1			1				1
Infr. contre foi publique en droit pénal social	Acc.		1					1		7	1		1
	Sous-total:		1					1		7	1		1
Escroquerie en droit pénal social	Acc.								1			1	3
	Sous-total:								1			1	3
Autres	Acc.					1						1	
	Sous-total:					1						1	
	Total:	1	1	1		2	1	3	7	2	2	5	

Ivresse et alcool

		2000	2013	2014	2015	2016	2017	2018	2019	2020	2021	2022	2023
Ivresse publique	Acc.		1	7	3	7	8	8	15	3	8	8	15
	Sous-total:		1	7	3	7	8	8	15	3	8	8	15
Heure de fermeture d'établiss. hôteliers	Acc.										1		
	Sous-total:										1		
	Total:		1	7	3	7	8	8	15	3	9	8	15

Registre de population

		2000	2013	2014	2015	2016	2017	2018	2019	2020	2021	2022	2023
	Acc.		9	8	11	21	13	14	11	14	14	11	7
	Sous-total:		9	8	11	21	13	14	11	14	14	11	7
	Total:		9	8	11	21	13	14	11	14	14	11	7



Carte d'identité

		2000	2013	2014	2015	2016	2017	2018	2019	2020	2021	2022	2023
Pas en possession	Acc.							1					
	Sous-total:							1					
Refus de présentation	Acc.				1		1						
	Sous-total:				1		1						
Non spécifié	Acc.			10	1								
	Sous-total:			10	1								
	Total:			10	1	1		2					

Santé publique

		2000	2013	2014	2015	2016	2017	2018	2019	2020	2021	2022	2023
Politique de la santé	Acc.									3			
	Sous-total:									3			
Refus ou négligence respect mesures	Acc.									45	39	1	
	Sous-total:									45	39	1	
Autres	Acc.								1	28			
	Sous-total:								1	28			
	Total:								1	76	39	1	

Travail

		2000	2013	2014	2015	2016	2017	2018	2019	2020	2021	2022	2023
Commerce ambulant	Acc.		1	1			1					1	1
	Sous-total:		1	1			1					1	1
Travailleurs étrangers	Acc.		1	1									
	Sous-total:		1	1									
Autres	Acc.								1				
	Sous-total:								1				
	Total:		2	2			1		1			1	1



Protection des revenus publics

		2000	2013	2014	2015	2016	2017	2018	2019	2020	2021	2022	2023
Taxe de circulation / TMC	Acc.		3	4	1			4	1				
	Sous-total:		3	4	1			4	1				
Fraude sociale aux allocations	Acc.									1			
	Sous-total:									1			
Fraude fiscale - impôts sur le revenu	Acc.							1	1				
	Sous-total:							1	1				
Non spécifié	Acc.		1										
	Sous-total:		1										
	Total:		4	4	1			5	2	1			

Pratiques commerciales

		2000	2013	2014	2015	2016	2017	2018	2019	2020	2021	2022	2023
Pratiques du marché et protection du consommateur	Acc.	1											
	Sous-total:	1											
Registre de commerce	Acc.		1	1									
	Sous-total:		1	1									
Oeuvres d' art	Acc.	1											
	Sous-total:	1											
Non spécifié	Acc.												2
	Sous-total:												2
	Total:	2	1	1									2



Autres lois spéciales

		2000	2013	2014	2015	2016	2017	2018	2019	2020	2021	2022	2023
Transport	Acc.	1		1									
	Sous-total:	1		1									
Réquision prestataire de service	Acc.		1										
	Sous-total:		1										
Dégradation involontaire câbles télécommunication	Acc.							3		1	4	18	7
	Sous-total:							3		1	4	18	7
Infractions Loi police chemins de fer	Acc.									1		1	
	Sous-total:									1		1	
Autres	Acc.	1											
	Tent.			1									
	Sous-total:	1		1									
	Total:	2	1	2				3		2	4	19	7

STATISTIQUES POLICIERES DE CRIMINALITE

LIEU DE PERPETRATION: COMMUNE

Wezembeek-Oppem

***ANNEXE III: DETAIL
FIGURES CRIMINELLES / PHENOMENES***



Wezembeek-Oppem

FC Vol moyen de transport

		2000	2013	2014	2015	2016	2017	2018	2019	2020	2021	2022	2023
Vol de voiture	Acc.	21	6	7	12	13	14	13	17	9	10	7	6
	Tent.	4		2		2	2		1			2	
	Total	25	6	9	12	15	16	13	18	9	10	9	6
Vol de moto	Acc.	1				1		1	7	2		1	
	Total	1				1		1	7	2		1	
Carjacking	Acc.		1										1
	Total		1										1
Homejacking	Acc.	1					1						
	Total	1					1						
Vol dans les garages	Acc.	1	3	1	2	1	2	1	1	1			
	Total	1	3	1	2	1	2	1	1	1			
Vol de vélomoteur	Acc.		1	1					3	2			
	Total		1	1					3	2			
Vol de vélo	Acc.	16	13	24	35	50	36	33	24	26	33	14	32
	Tent.				1		2		1		1		
	Total	16	13	24	36	50	38	33	25	26	34	14	32



FC Cambriolage

		2000	2013	2014	2015	2016	2017	2018	2019	2020	2021	2022	2023
Cambriolage dans habitation	Acc.	129	69	78	46	54	57	43	43	42	58	41	90
	Tent.	38	46	37	37	45	33	22	28	21	52	23	53
	Total	167	115	115	83	99	90	65	71	63	110	64	143
Cambriolage ds entreprise ou commerce	Acc.	2	2	7	3	1	3	4	8	7	1	2	
	Tent.		3	1	1		3					1	
	Total	2	5	8	4	1	6	4	8	7	1	3	
Cambriolage ds service public ou bâtiment administ	Acc.	3	3	5	3	7	3	3	3	2	1	5	2
	Tent.	2	3			2	3	2		1		1	
	Total	5	6	5	3	9	6	5	3	3	1	6	2
Cambriolage dans bâtiment (total)	Acc.	134	74	90	52	62	63	50	54	51	60	48	92
	Tent.	40	52	38	38	47	39	24	28	22	52	25	53
	Total	174	126	128	90	109	102	74	82	73	112	73	145

FC Vol autre

		2000	2013	2014	2015	2016	2017	2018	2019	2020	2021	2022	2023
Vol à main armée	Acc.	1	1	5	3		1	1	3	1	4		1
	Tent.	1						1		1	1		
	Total	2	1	5	3		1	2	3	2	5		1
Vol avec violence sans arme	Acc.	9	4	5	6	6	9	5	2	3	2	8	4
	Tent.	1		1	3	2	2	10	2	1	1		2
	Total	10	4	6	9	8	11	15	4	4	3	8	6
Vol dans ou sur un véhicule	Acc.	43	62	106	60	50	28	34	45	22	28	23	18
	Tent.	6	21	36	14	8	7	7	11	2	2	2	5
	Total	49	83	142	74	58	35	41	56	24	30	25	23
Vol d'armes et explosifs	Acc.	3		1		1	1		1		1	1	
	Tent.												
	Total	3		1		1	1		1		1	1	
Steaming	Acc.		1	1						1			
	Tent.												
	Total		1	1						1			



FC Vol autre

		2000	2013	2014	2015	2016	2017	2018	2019	2020	2021	2022	2023
Arrachage de sac à main	Acc.										1		1
	Total										1		1
Vol à l'arraché	Acc.				1	1	3		2	1	2	1	1
	Tent.								1				1
	Total				1	1	3		3	1	2	1	2
Vol à la tire	Acc.	10	10	12	4	2	7	6	3	2	3	4	1
	Total	10	10	12	4	2	7	6	3	2	3	4	1
Vol à l'étalage	Acc.	6	4	5	4	2	8	2	5	6	2	3	3
	Tent.			1					1				
	Total	6	4	6	4	2	8	2	6	6	2	3	3
Vol par ruse	Acc.	7	5	2	3	1	4	7	2	1		5	1
	Tent.		2						1				
	Total	7	7	2	3	1	4	7	3	1		5	1
Vol de métaux	Acc.		1			2			1	2	3	1	
	Total		1			2			1	2	3	1	
Vol sur les chantiers	Acc.	1	3	1	2	3	6	1	2	2	4	3	
	Tent.			1						1			
	Total	1	3	2	2	3	6	1	2	3	4	3	
Vol d'animaux	Acc.							1					
	Total							1					
Vol de cargaison	Tent.						1						
	Total						1						



Criminalité ICT

		2000	2013	2014	2015	2016	2017	2018	2019	2020	2021	2022	2023
Fraude de cartes de paiements	Acc.		3	4	5	6	8	2	16	2		5	7
	Tent.							1					
	Total		3	4	5	6	8	3	16	2		5	7
Phishing	Acc.					2	1	1		14	8	14	10
	Tent.					1					1	1	
	Total					3	1	1		14	9	15	10
Ransomware	Acc.						2	1	1	1			
	Tent.												
	Total						2	1	1	1			
Shouldersurfing	Acc.					1	2		7	2		1	
	Tent.												
	Total					1	2		7	2		1	
Skimming	Acc.								1				
	Tent.												
	Total								1				

FC Autre

		2000	2013	2014	2015	2016	2017	2018	2019	2020	2021	2022	2023
Violence contre les métiers d'intérêt général	Acc.		2		2	4			3		2	4	1
	Tent.												
	Total		2		2	4			3		2	4	1
Graffiti	Acc.	3	5	3	11	3	1	1	2	9	1	2	3
	Tent.												
	Total	3	5	3	11	3	1	1	2	9	1	2	3
Dégradation de voiture	Acc.	1	36	33	36	29	38	23	37	24	22	29	24
	Tent.												
	Total	1	36	33	36	29	38	23	37	24	22	29	24
Rixe au couteau	Acc.								1		3		
	Tent.							1					
	Total							1	1		3		



PH Violence intrafamiliale (VIF)

		2000	2013	2014	2015	2016	2017	2018	2019	2020	2021	2022	2023
VIF: physique, dans le couple	Acc.	2	5	1	5	8	9	13	18	17	9	11	9
	Total	2	5	1	5	8	9	13	18	17	9	11	9
VIF: physique, envers des descendants	Acc.	1	2	3	4	2	4	3	1	4	2	8	3
	Total	1	2	3	4	2	4	3	1	4	2	8	3
VIF: physique, envers d'autres membres	Acc.	12	1	1	6	2	1	2	3	1	2	1	5
	Total	12	1	1	6	2	1	2	3	1	2	1	5
VIF: sexuelle, dans le couple	Acc.						1			1	1		
	Total						1			1	1		
VIF: sexuelle, envers des descendants	Acc.				1				1	1			
	Total				1				1	1			
VIF: psychique, dans le couple	Acc.	3	12	1	5	4	6	14	15	20	23	17	9
	Total	3	12	1	5	4	6	14	15	20	23	17	9
VIF: psychique, envers des descendants	Acc.						1			1	3		
	Total						1			1	3		
VIF: psychique, envers d'autres membres	Acc.			1							3	2	1
	Total			1							3	2	1
VIF: économique, dans le couple	Acc.							1	5	1	2	1	
	Total							1	5	1	2	1	
VIF: économique, envers des descendants	Acc.	1											
	Total	1											
VIF: économique, envers d'autres membres	Acc.	5			1		1		1		1	6	1
	Total	5			1		1		1		1	6	1

PH Hormones et dopage

		2000	2013	2014	2015	2016	2017	2018	2019	2020	2021	2022	2023
Dopage humain	Acc.			1	1		1			1			
	Total			1	1		1			1			



PH Drogues

		2000	2013	2014	2015	2016	2017	2018	2019	2020	2021	2022	2023
Vente de cocaïne	Acc.				1		1		1	1			1
	Total				1		1		1	1			1
Vente de drogues synthétiques	Acc.					1							1
	Total					1							1
Production de cannabis (culture)	Acc.							1	1	1			3
	Total							1	1	1			3

PH Traite des êtres humains

		2000	2013	2014	2015	2016	2017	2018	2019	2020	2021	2022	2023
TEH - exploitation sexuelle	Acc.										1		
	Total										1		

PH Violence dans l'espace public

		2000	2013	2014	2015	2016	2017	2018	2019	2020	2021	2022	2023
Violence physique (transport public)	Acc.	1	1		1	1		1					1
	Total	1	1		1	1		1					1
Violence physique (voie publique)	Acc.	3	5	17	10	6	7	9	10	4	7	10	8
	Tent.	1		1			2	1	1				1
	Total	4	5	18	10	6	9	10	11	4	7	10	9
Violence physique (autre endroit public)	Acc.	1					1	1	1	1	1	2	1
	Total	1					1	1	1	1	1	2	1
Violence physique (endroit accessible au public)	Acc.	3	1	2	7		3	4	1	1	2	7	2
	Total	3	1	2	7		3	4	1	1	2	7	2
Violence sexuelle (transport public)	Acc.					1						1	2
	Total					1						1	2
Violence sexuelle (voie publique)	Acc.		1	2			1	1	2	1			1
	Tent.						1		1				
	Total		1	2			2	1	3	1			1



PH Violence dans l'espace public

		2000	2013	2014	2015	2016	2017	2018	2019	2020	2021	2022	2023
Violence sexuelle (autre endroit public)	Acc.						2				1		
	Total						2				1		
Violence sexuelle (endroit accessible au public)	Acc.						1		1	1		1	
	Total						1		1	1		1	
Violence psychique (transport public)	Acc.	1			3				1				1
	Total	1			3				1				1
Violence psychique (voie publique)	Acc.	9	2	17	6	5	5	6	11	9	9	10	13
	Total	9	2	17	6	5	5	6	11	9	9	10	13
Violence psychique (autre endroit public)	Acc.	1	1		1		1		2	1	1		
	Total	1	1		1		1		2	1	1		
Violence psychique (endroit accessible au public)	Acc.	4	1		1		1	3	3	1	3	2	7
	Total	4	1		1		1	3	3	1	3	2	7
Vol à main armée (transport public)	Acc.		1							1			
	Tent.	1											
	Total	1	1							1			
Vol à main armée (voie publique)	Acc.			1			1				1		1
	Tent.							1		1			
	Total			1			1	1		1	1		1
Vol à main armée (autre endroit public)	Acc.								1				
	Total								1				
Vol à main armée (endroit accessible au public)	Acc.	1		3	1			1	1		2		
	Total	1		3	1			1	1		2		
Vol avec violence sans arme (transport public)	Acc.	2	1		2						1		
	Tent.				1								
	Total	2	1		3						1		



PH Violence dans l'espace public

		2000	2013	2014	2015	2016	2017	2018	2019	2020	2021	2022	2023
Vol avec violence sans arme (voie publique)	Acc.	3	2	4	3	5	4	4	2	3	1	3	2
	Tent.	1		1				2					2
	Total	4	2	5	3	5	4	6	2	3	1	3	4
Vol avec violence sans arme (endr. acces. au pub.)	Acc.	1										2	1
	Total	1										2	1

PH Autre

		2000	2013	2014	2015	2016	2017	2018	2019	2020	2021	2022	2023
Faux policiers	Acc.		3				1			1		1	
	Tent.		1										
	Total		4				1			1		1	
Terrorisme, extrémisme et radicalisme	Acc.				2								
	Total				2								
Cyberharcèlement	Acc.	3	1	3	2	4	3	5	8	9	8	12	2
	Total	3	1	3	2	4	3	5	8	9	8	12	2
Fraude à l'identité	Acc.	1	4	3	7	6	3	14	11	38	18	12	7
	Tent.							2					
	Total	1	4	3	7	6	3	16	11	38	18	12	7

STATISTIQUES POLICIERES DE CRIMINALITE

LIEU DE PERPETRATION: COMMUNE

Wezembeek-Oppem

***ANNEXE IV: FAITS ENREGISTRES
NON CRIMINELS***



Wezembeek-Oppem

Faits non criminels

Maladies / Décès / Disparition

	2000	2013	2014	2015	2016	2017	2018	2019	2020	2021	2022	2023
Suicide	5	6	3			1	1			2	2	1
Personne malade	8	1	7	4	3	9	4	6	4	6	4	6
Décès suspect		1	1	2	2	3	2	1	2	3	2	
Décès naturel	5											
Disparition (personne disparue)	14	10	5	10	3	4	2	3	3	1	4	7
Accident (sauf roulage)		1				1	1					
Autres	3											
Total	35	19	16	16	8	18	10	10	9	12	12	14

Appels

	2000	2013	2014	2015	2016	2017	2018	2019	2020	2021	2022	2023
Alarme	1											
Appels	1		2				1	1				
Total	2		2				1	1				

Problèmes sociaux

	2000	2013	2014	2015	2016	2017	2018	2019	2020	2021	2022	2023
Différends familiaux	9	2	4	3	2	3	7	6	5	3	2	3
Différend (pas de coups)	2		1			1	1		1	2		
Affaire civile	3	1										
Protection de la jeunesse	15	31	29	20	17	24	22	18	14	6	7	21
Non spécifié									1			
Autres	2	2	2		2	1	3	1	3	1	1	2
Total	31	36	36	23	21	29	33	25	24	12	10	26



Catastrophes

	2000	2013	2014	2015	2016	2017	2018	2019	2020	2021	2022	2023
Dégâts tempête	1											
Dégâts eau	1											
Total	2											

Ordre public

	2000	2013	2014	2015	2016	2017	2018	2019	2020	2021	2022	2023
Manifestation							1					
Troubles	3	1	1	3	2	2	2	2	1		1	2
Total	3	1	1	3	2	2	3	2	1		1	2

Agissements suspects

	2000	2013	2014	2015	2016	2017	2018	2019	2020	2021	2022	2023
	3		1	1						1	2	1
Total	3		1	1						1	2	1

Objets trouvés

	2000	2013	2014	2015	2016	2017	2018	2019	2020	2021	2022	2023
	2		1		1				1			
Total	2		1		1				1			

Objets perdus

	2000	2013	2014	2015	2016	2017	2018	2019	2020	2021	2022	2023
	21	304	311	313	297	260	306	331	187	256	311	320
Total	21	304	311	313	297	260	306	331	187	256	311	320



Autres non-infractions

	2000	2013	2014	2015	2016	2017	2018	2019	2020	2021	2022	2023
Ordonnance de capture		1										
Non-respect des conditions							2	2		2	2	
Procès-verbal d'information	19	2	5	2	2	1	2		1	2	4	2
Notification		9	20	28	20	21	37	35	18	39	32	31
Dégradation involontaire câbles (non-télécom)		1			1	1					1	
Demande signalement surveillance électronique											2	1
Fonction de contrôle armes											1	
Autres non infractions	4											
Total	23	13	25	30	23	23	41	37	19	43	42	34