

STATISTIQUES POLICIERES DE CRIMINALITE

LIEU DE PERPETRATION: COMMUNE

Wemmel

2000 - 2023

Police fédérale - DGRIDRIIBIPOL

STATISTIQUES POLICIERES DE CRIMINALITE

LIEU DE PERPETRATION: COMMUNE

Wemmel

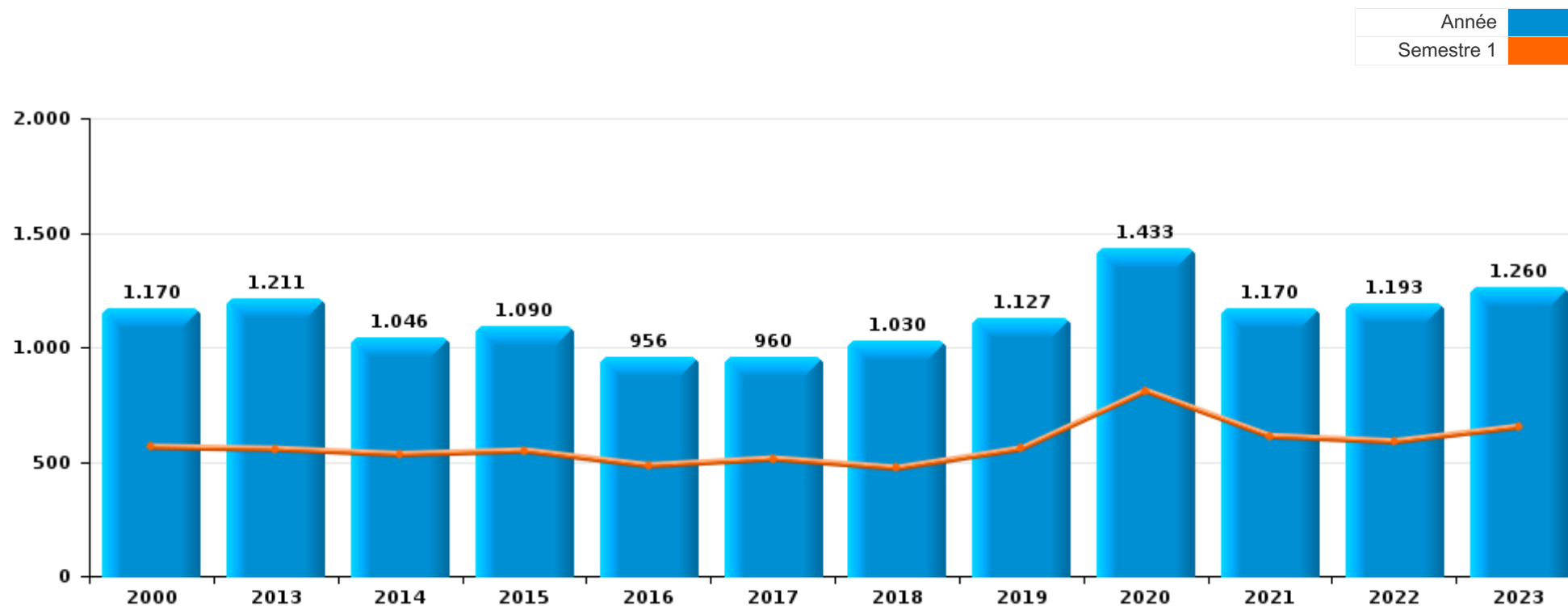
PARTIE I : INFRACTIONS JUDICIAIRES

CRIMINALITE ENREGISTREE COMMISE AU NIVEAU DE LA COMMUNE



Wemmel

	2000	2013	2014	2015	2016	2017	2018	2019	2020	2021	2022	2023
Nombre total des délits	1.170	1.211	1.046	1.090	956	960	1.030	1.127	1.433	1.170	1.193	1.260





Wemmel

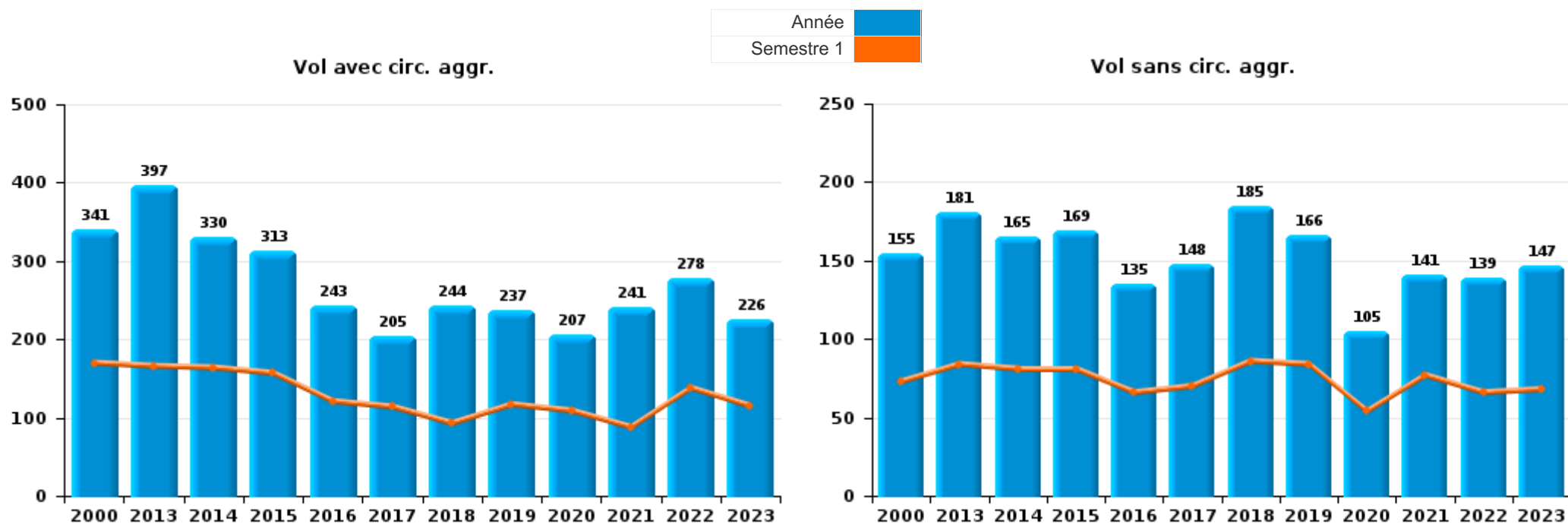
	2000	2013	2014	2015	2016	2017	2018	2019	2020	2021	2022	2023
Vol et extorsion	637	587	500	487	384	357	437	411	314	385	419	379
Dégradation de la propriété	92	108	81	125	99	95	107	88	95	79	92	101
Fraude	50	48	57	64	53	68	51	62	74	97	93	98
Infr. contre l'intégrité physique	54	60	75	66	56	52	64	82	73	71	69	85
Registre de population	44	141	73	97	124	76	48	33	26	18	25	47
Criminalité informatique		17	38	22	27	44	57	54	72	84	127	105
Santé publique									414	136		
Drogues	62	8	12	18	17	26	22	62	83	45	53	41
Législation sur les étrangers	13	24	28	4	13	38	57	60	43	22	45	99
Infr. contre la foi publique	12	42	40	63	30	64	37	17	23	22	46	45
Infr. contre autres valeurs morales et sentiments	12	53	27	31	22	38	34	41	36	49	37	52
Infr. contre la sécurité publique	45	32	33	30	35	25	35	40	30	25	43	42
Protection de la jeunesse	3	8	7	13	17	15	16	47	31	49	49	63
Environnement	35	12	6	12	6	10	17	25	16	15	13	17
Armes et explosifs	25	11	10	12	15	13	8	20	15	9	16	12
Ivresse et alcool	3	13	6	13	14	10	10	17	16	15	22	23
Infr. contre les moeurs	13	4	12	6	7	8	11	17	9	11	12	11
Infr. contre l'autorité publique	20	4	6	2	13	3	4	4	9	11	10	10
Infr. contre la famille	11	23	11	6	6	6	1	10	11	4	2	4
Autres lois spéciales	1	4	2	3	5	1	4	10	13	2	10	8
Protection de la personne	5	3	1	5	4	4	2	1	6	3	3	4
Protection des revenus publics	1	4	4	3	2	3	1	6	3	4		2
Code pénal social	1	1	2	3	2		4	4	7	4	1	2
Carte d'identité	4		1		2			3	7	4	1	2
Infr. relative au statut juridique de l'enfant	3	1	5	1	1		3	3	1	1	2	3
Pratiques commerciales	9	1	4	1				2	2			1
Infr. contre la liberté individuelle		1	4	1	1	2		2		2	3	2
Travail	4	1						4	2	1		
Contravention Code pénal	11											
Législation économique			1	1		1		1	1	1		1
Hormones et dopage					1	1		1		1		
Marchand de sommeil									1			1
Autres infractions Code pénal				1								
Sous-total	1.170	1.211	1.046	1.090	956	960	1.030	1.127	1.433	1.170	1.193	1.260
Contravention règlement policier local		13	30	47	64	487	291	315	410	164	154	143
Sous-total		13	30	47	64	487	291	315	410	164	154	143
Total	1.170	1.224	1.076	1.137	1.020	1.447	1.321	1.442	1.843	1.334	1.347	1.403



I.1. Catégorie des infractions : Vol et extorsion (top 5 des infractions au niveau national 2023)

Wemmel

	2000	2013	2014	2015	2016	2017	2018	2019	2020	2021	2022	2023
Vol avec circ. aggr.	341	397	330	313	243	205	244	237	207	241	278	226
Vol sans circ. aggr.	155	181	165	169	135	148	185	166	105	141	139	147
Vol non spécifié	140	2	2	2	2	1	2	2	1	2		2
Extorsion	1	7	3	3	4	3	6	6	1	1	2	4
Total	637	587	500	487	384	357	437	411	314	385	419	379

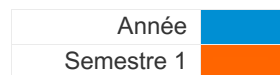




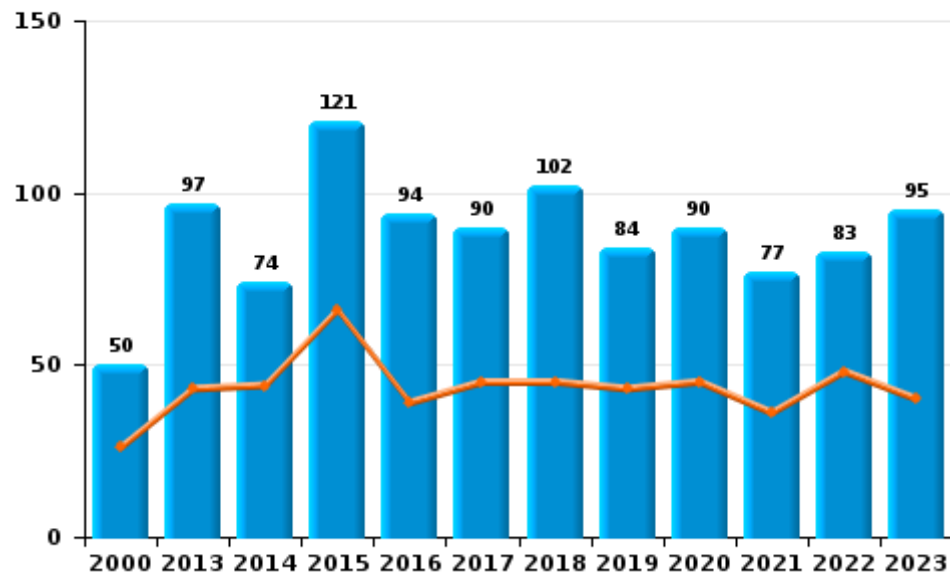
I.2. Catégorie des infractions : Dégradation de la propriété (top 5 des infractions au niveau national 2023)

Wemmel

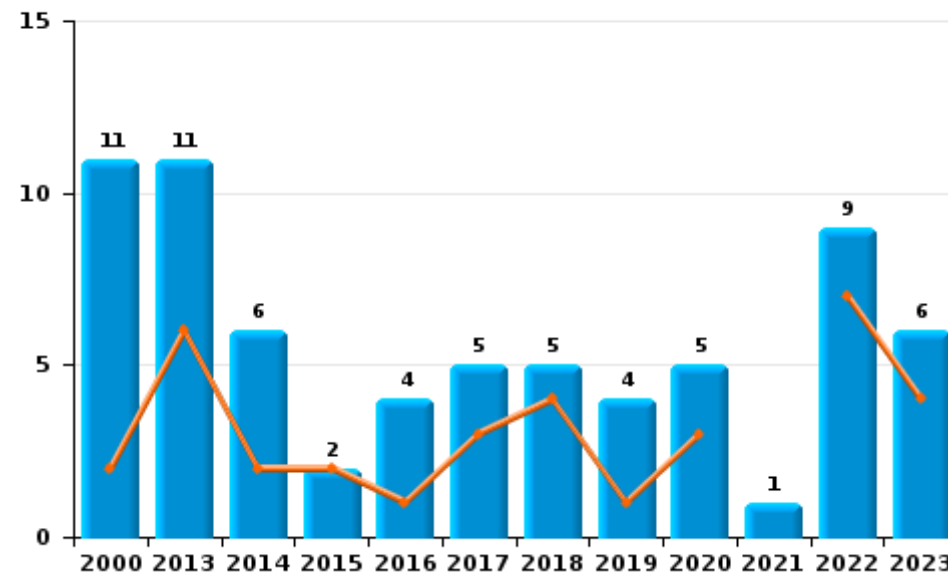
	2000	2013	2014	2015	2016	2017	2018	2019	2020	2021	2022	2023
Vandalisme	50	97	74	121	94	90	102	84	90	77	83	95
Incendie volontaire	5	4	2	2	2	3	5	4	3	1	7	4
Destruction, dénaturation, dégradation	31		1	2	1					1		
Incendie involontaire	6	7	4		2	2			2		2	2
Total	92	108	81	125	99	95	107	88	95	79	92	101



Vandalisme



Incendie

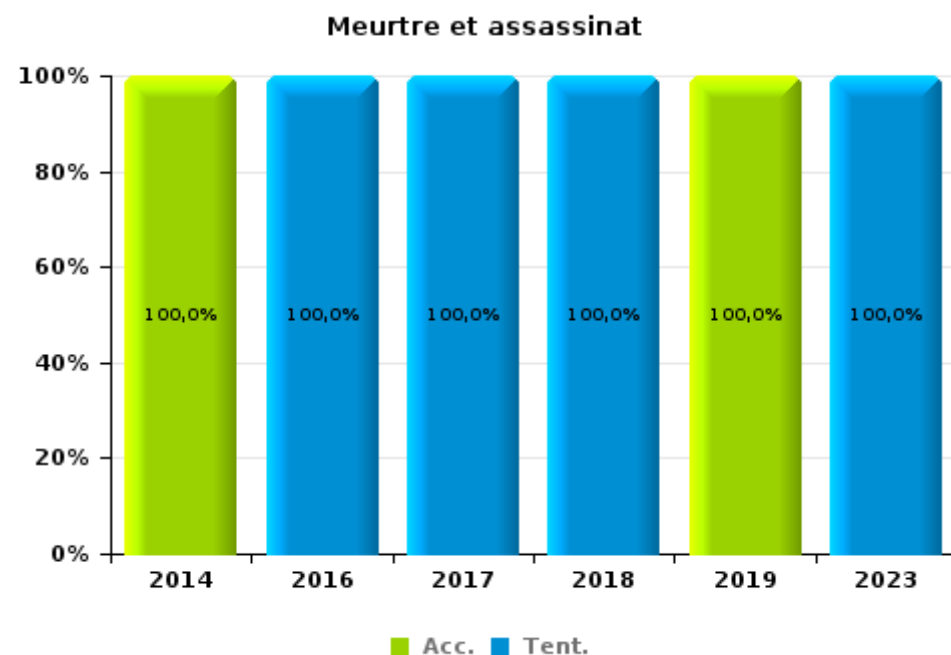
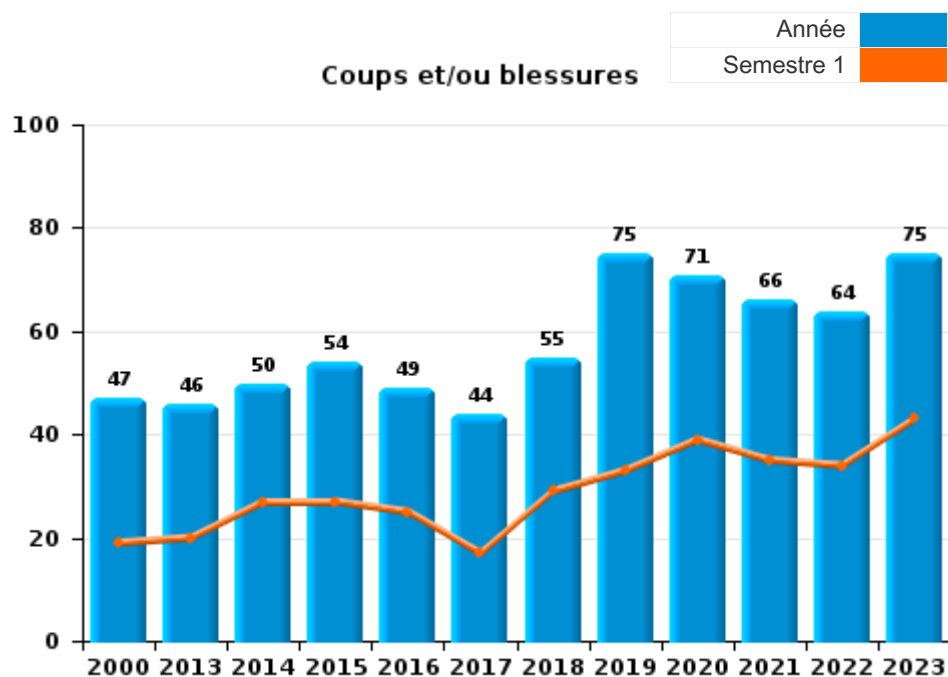




I.3. Catégorie des infractions : Infr. contre l'intégrité physique (top 5 des infractions au niveau national 2023)

Wemmel

	2000	2013	2014	2015	2016	2017	2018	2019	2020	2021	2022	2023
Coups et/ou blessures	47	46	50	54	49	44	55	75	71	66	64	75
Autres	7	14	24	12	6	7	7	6	2	5	5	9
Meurtre et assassinat			1		1	1	2	1				1
Total	54	60	75	66	56	52	64	82	73	71	69	85





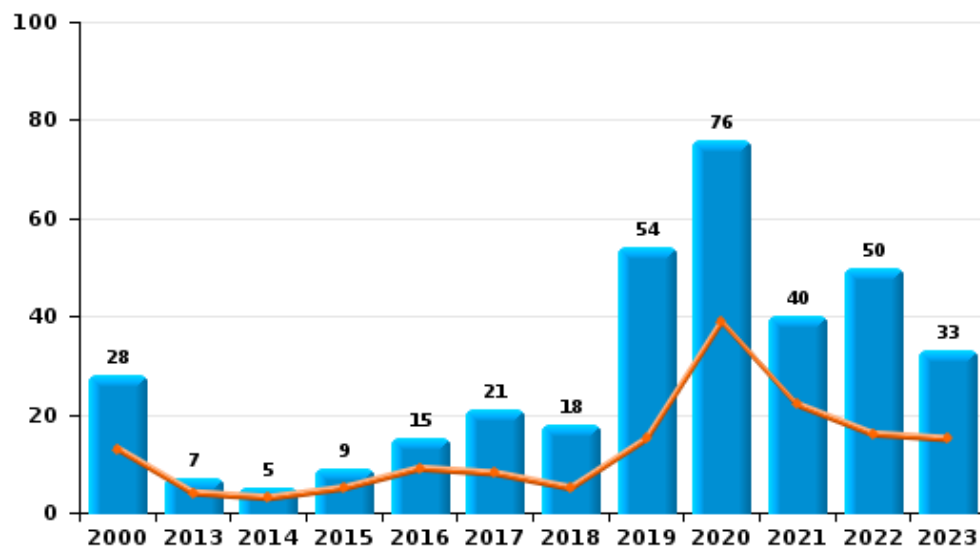
I.4. Catégorie des infractions : Drogues (top 5 des infractions au niveau national 2023)

Wemmel

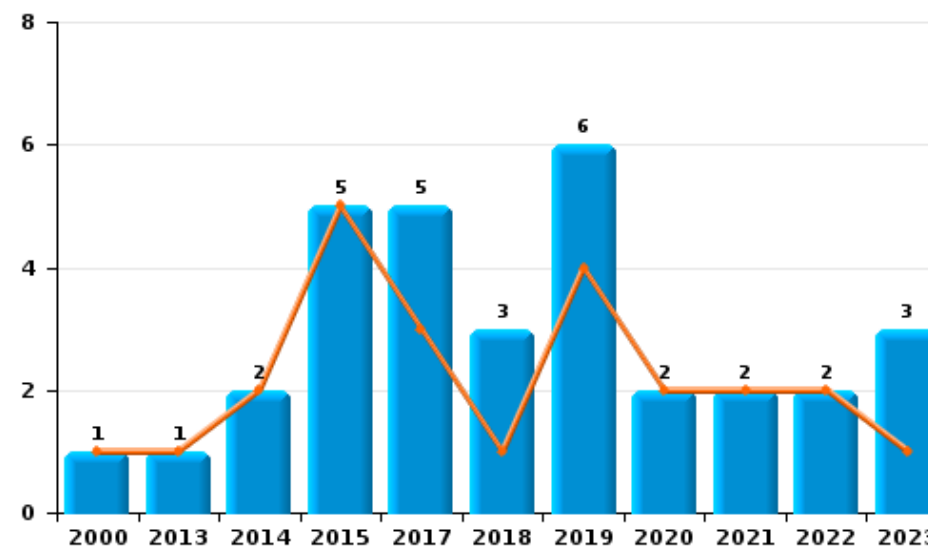
	2000	2013	2014	2015	2016	2017	2018	2019	2020	2021	2022	2023
Détention	28	7	5	9	15	21	18	54	76	40	50	33
Commerce	1	1	2	5		5	3	6	2	2	2	3
Usage	24		2	2			1	1	1			1
Importation et exportation	9		2	1					2			1
Fabrication			1	1	2				2	1	1	2
Autres								1		2		1
Total	62	8	12	18	17	26	22	62	83	45	53	41



Détention



Commerce





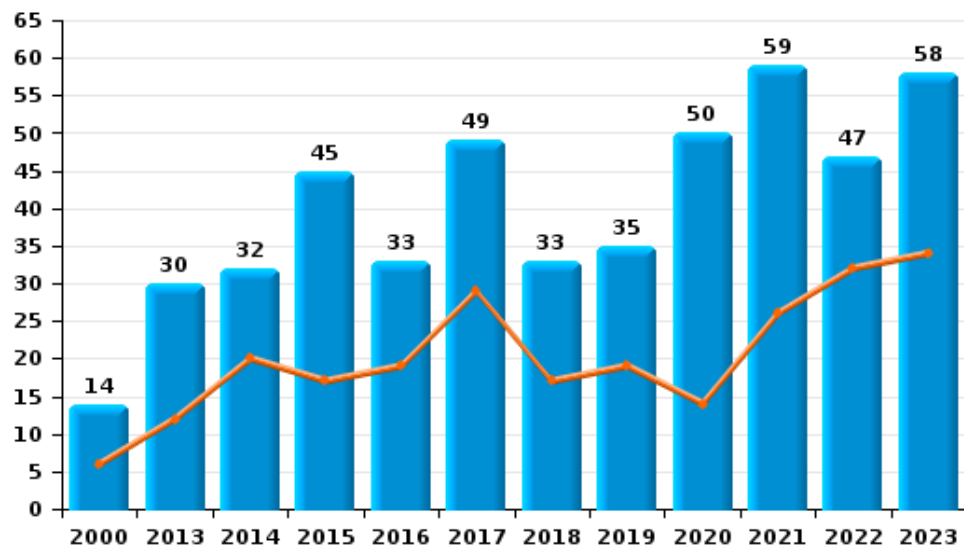
I.5. Catégorie des infractions : Fraude (top 5 des infractions au niveau national 2023)

Wemmel

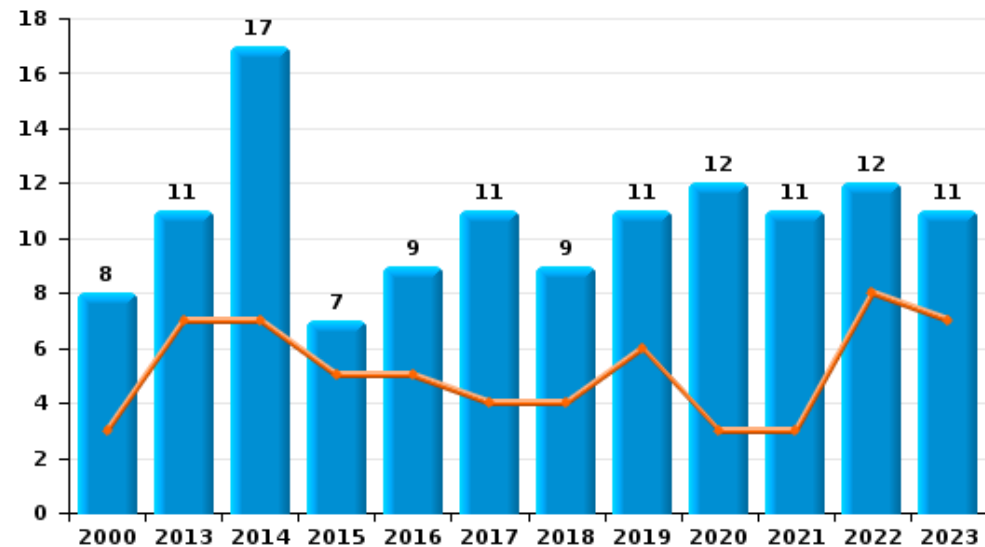
	2000	2013	2014	2015	2016	2017	2018	2019	2020	2021	2022	2023
Escroquerie	14	30	32	45	33	49	33	35	50	59	47	58
Abus de confiance et infr. apparentées	8	11	17	7	9	11	9	11	12	11	12	11
Fraudes: Autres	3			4	5			8	4	12	24	14
Détournement et destruction frauduleuse	15	1	3	3	1	7	5	3	4	8	5	6
Infr. liées à l'insolvabilité		3	2	2	2	1	2		1	6	3	5
Recel	5	1	2	1	1		2	4	3	1	1	2
Grivèlerie	5	2	1	2	2			1			1	2
Total	50	48	57	64	53	68	51	62	74	97	93	98



Escroquerie



Abus de confiance et infr. apparentées



STATISTIQUES POLICIERES DE CRIMINALITE

LIEU DE PERPETRATION: COMMUNE

Wemmel

PARTIE II : FIGURES CRIMINELLES / PHENOMENES



Wemmel

FC Vol moyen de transport

	2000	2013	2014	2015	2016	2017	2018	2019	2020	2021	2022	2023
Vol de voiture	70	6	13	14	11	7	25	18	15	15	13	11
Vol de moto	3	5	2	2	1	2	2			1		1
Carjacking	7			2		2				1		
Homejacking	6	1					1					
Vol dans les garages	2		2				1	2		2		1
Vol de vélomoteur	4	6	3		3	1	2	2	1			2
Vol de vélo	20	19	22	18	17	16	28	17	15	22	20	26

FC Cambriolage

	2000	2013	2014	2015	2016	2017	2018	2019	2020	2021	2022	2023
Cambriolage dans habitation	174	248	164	188	129	81	120	126	132	163	167	140
Cambriolage ds entreprise ou commerce	37	28	18	23	21	24	17	27	14	12	28	14
Cambriolage ds service public ou bâtiment administ	16	10	11	3	7	5	11	5	1	2	2	3
Vol au bélier		1		1	1	1					1	
Cambriolage dans bâtiment (total)	227	286	193	214	157	110	148	158	147	177	197	157



FC Vol autre

	2000	2013	2014	2015	2016	2017	2018	2019	2020	2021	2022	2023
Vol à main armée	22	12	4	6	7	10	7	13	2	11	15	4
Vol avec violence sans arme	19	27	21	20	23	26	37	16	12	14	23	15
Vol dans ou sur un véhicule	170	87	122	76	70	99	86	68	49	66	70	52
Sacjacking dans une voiture		5	1	1	2		4	1			1	
Vol d'armes et explosifs	4	2	1	2	1	1	2	2	3	2	2	
Steaming			1									
Arrachage de sac à main	3	5	4	2	1	1	2	1	1			
Vol à l'arraché	5	10	12	6	9	8	26	6	3	3	6	3
Vol à la tire	7	13	14	9	9	14	16	13	10	14	12	10
Vol à l'étalage	9	20	7	16	15	28	38	29	14	19	27	31
Vol par ruse	31	12	12	13	9	15	16	18	2	25	13	10
Vol de métaux		3	1	1	2	1	1			1	2	1
Vol sur les chantiers	9	5	7	13	1	6	3	3	2	7	8	5
Home-invasion				1		1	1	2		1	2	1
Vol d'animaux		1		1					1	1		3
Vol de cargaison			2				2		2	2	1	

Criminalité ICT

	2000	2013	2014	2015	2016	2017	2018	2019	2020	2021	2022	2023
Fraude de cartes de paiements	1	4	5	6	20	23	18	31	21	14	31	34
Phishing							1	2	23	29	37	32
Ransomware										1		1
Shouldersurfing		1		4	2	10	3	1	1	3	3	
Skimming			1	1		3	1	2	2		1	4



FC Autre

	2000	2013	2014	2015	2016	2017	2018	2019	2020	2021	2022	2023
Violence contre les métiers d'intérêt général	3	1	1	1				1	2	2	1	1
Viol collectif	1					1			1			
Graffiti	1	7	1	2	5	4	1	6	3	4	5	9
Dégradation de voiture	3	40	46	73	60	53	55	45	53	39	41	60
Rixe au couteau					1			1		1		1

PH Violence intrafamiliale (VIF)

	2000	2013	2014	2015	2016	2017	2018	2019	2020	2021	2022	2023
VIF: physique, dans le couple	8	19	15	19	14	19	15	25	19	23	29	30
VIF: physique, envers des descendants	1	2	3	2	3	1	3	2	2	7	1	1
VIF: physique, envers d'autres membres	5	2	3	2	2	2	4	7	3		4	4
VIF: sexuelle, dans le couple									1		1	
VIF: sexuelle, envers des descendants						1		2				
VIF: psychique, dans le couple	11	18	11	7	8	7	3	13	12	7	8	13
VIF: psychique, envers des descendants	1				1	1			1			
VIF: psychique, envers d'autres membres					1	2	2	4	1	1	3	
VIF: économique, dans le couple					1		1	1		2	1	2
VIF: économique, envers des descendants							1		1			
VIF: économique, envers d'autres membres	5	6	4	1		3	1	1	3	2		

PH Hormones et dopage

	2000	2013	2014	2015	2016	2017	2018	2019	2020	2021	2022	2023
Dopage humain					1	1		1		1		



PH Drogues

	2000	2013	2014	2015	2016	2017	2018	2019	2020	2021	2022	2023
Vente de cocaïne						1		2	1	1	1	1
Import-export de cocaïne									1			
Vente de drogues synthétiques		1		1								
Production de cannabis (culture)				1	1				1	1		1

PH Trafic d'armes

	2000	2013	2014	2015	2016	2017	2018	2019	2020	2021	2022	2023
Commerce et production d'arme à feu et mun.				1		2	1		1			

PH Traite des êtres humains

	2000	2013	2014	2015	2016	2017	2018	2019	2020	2021	2022	2023
TEH - exploitation sexuelle	1		1									



PH Violence dans l'espace public

	2000	2013	2014	2015	2016	2017	2018	2019	2020	2021	2022	2023
Violence physique (transport public)	1		1	1			1		1	2		
Violence physique (voie publique)	19	16	20	12	22	15	16	23	23	19	19	20
Violence physique (autre endroit public)	2	1		3				1	1	2	1	3
Violence physique (endroit accessible au public)	3	3	7	8	10	9	11	4	11	8	9	16
Violence sexuelle (voie publique)	2		1	2	2	2	3	4		1	1	3
Violence sexuelle (autre endroit public)	1		2		1	1	1	1		1		
Violence sexuelle (endroit accessible au public)				1	1			3		1	1	1
Violence psychique (transport public)		1				1				2		
Violence psychique (voie publique)	19	12	17	16	22	19	16	16	23	16	24	29
Violence psychique (autre endroit public)	2	1	1	1		2	1	1	3			1
Violence psychique (endroit accessible au public)	4	9	5	3	8	9	3	8	6	6	6	6
Vol à main armée (voie publique)	5	3	2	1	2	1	2				1	
Vol à main armée (autre endroit public)	1											
Vol à main armée (endroit accessible au public)	9	4	2	3	4	7	4	11	2	8	13	3
Vol avec violence sans arme (transport public)		1	1		3	1	1			1		
Vol avec violence sans arme (voie publique)	7	15	14	12	14	15	20	6	3	3	7	6
Vol avec violence sans arme (autre endroit public)	1	3	1	2	1	1	2	1	1	1	1	
Vol avec violence sans arme (endr. acces. au pub.)	5	3	1	2	1	5	8		1	1	5	1

PH Autre

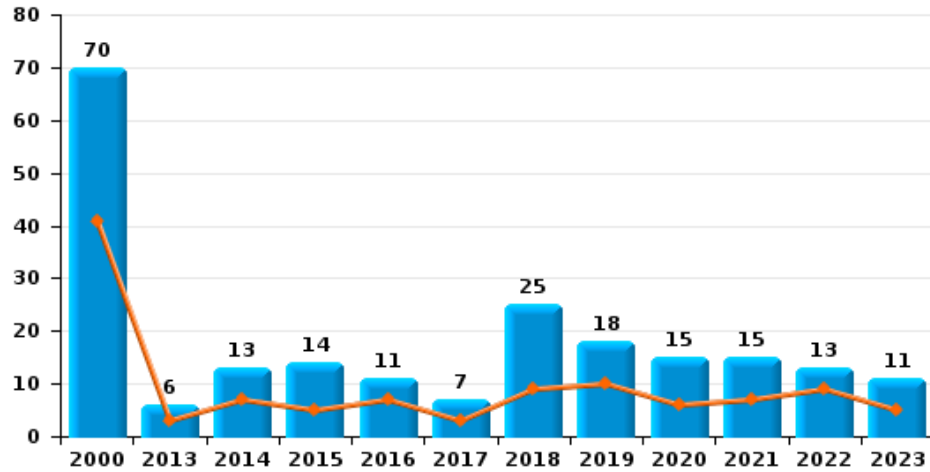
	2000	2013	2014	2015	2016	2017	2018	2019	2020	2021	2022	2023
Faux policiers			2			1	1			1		
Terrorisme, extrémisme et radicalisme					1						1	1
Cyberharcèlement	1	13	13	14	13	13	18	18	8	12	26	22
Fraude à l'identité	1	16	12	25	18	35	15	11	22	20	27	34



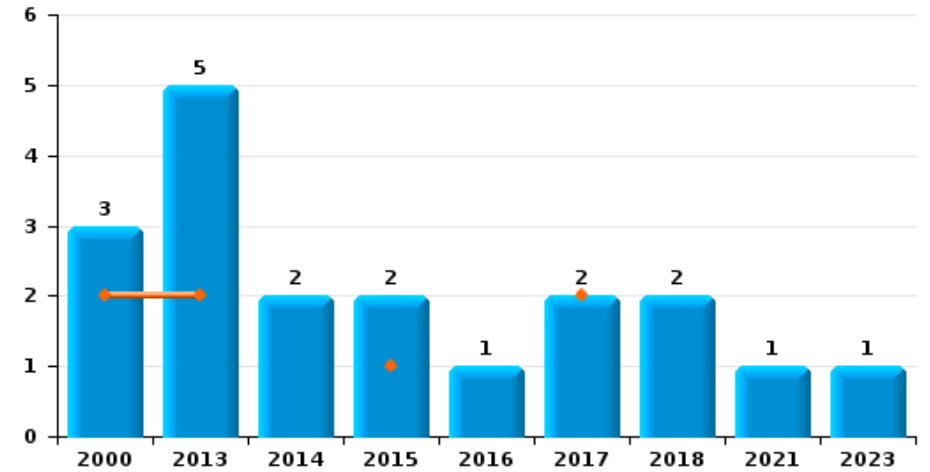
Wemmel

Année	■
Semestre 1	■

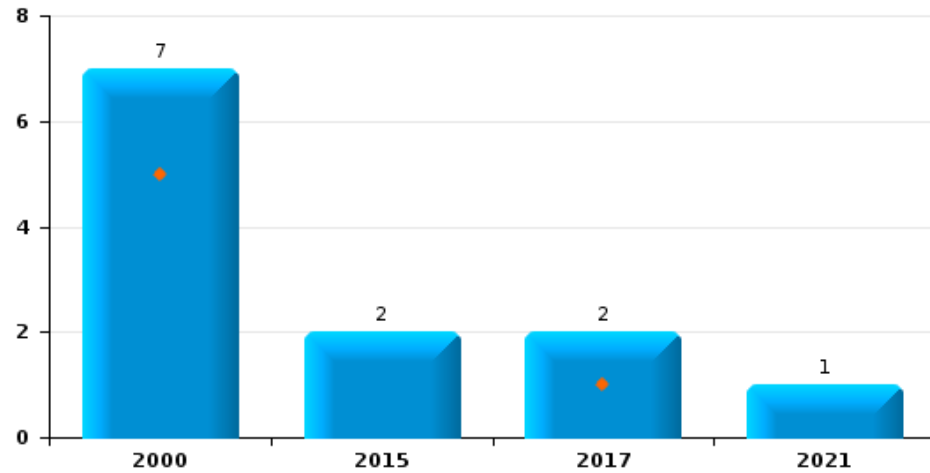
Vol de voiture



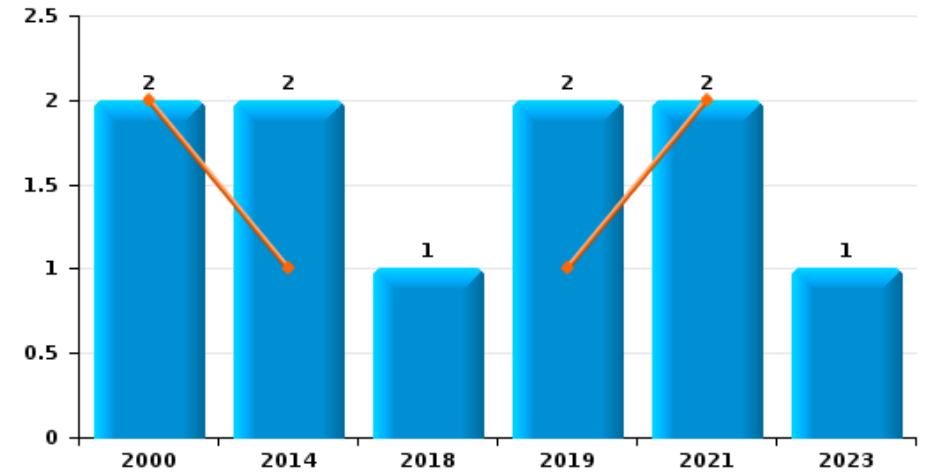
Vol de moto



Carjacking



Vol dans les garages

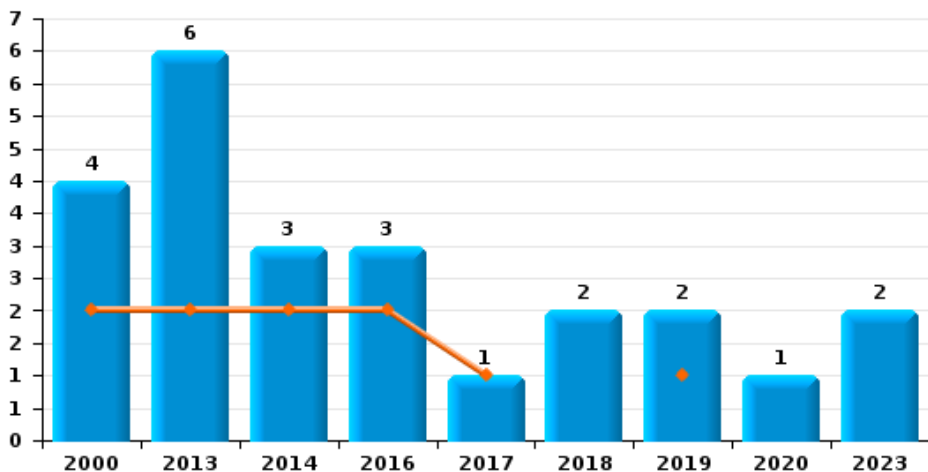




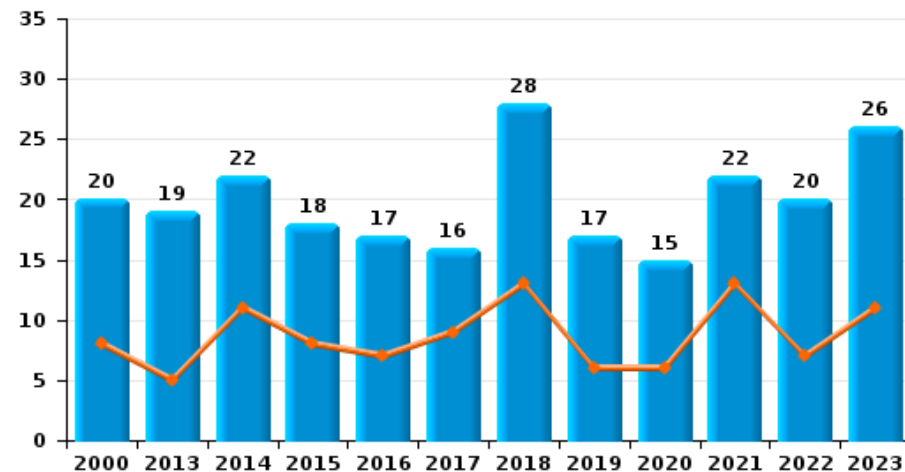
Wemmel

Année ■
Semestre 1 ■

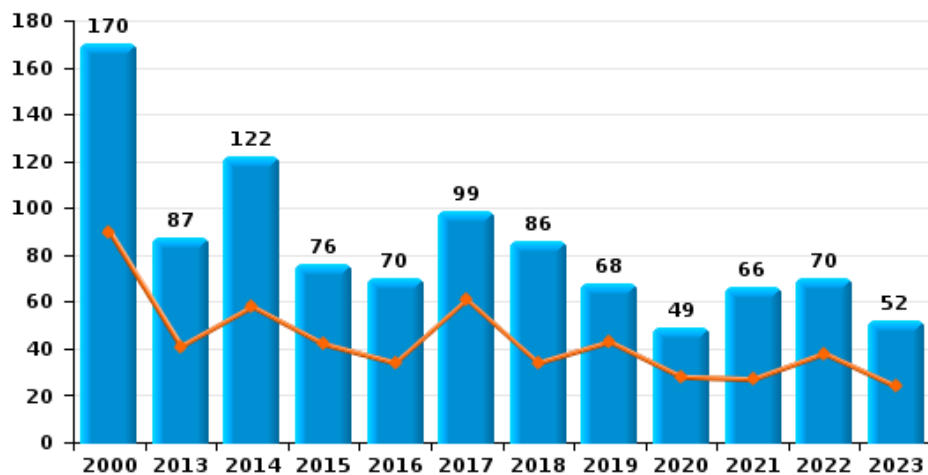
Vol de vélomoteur



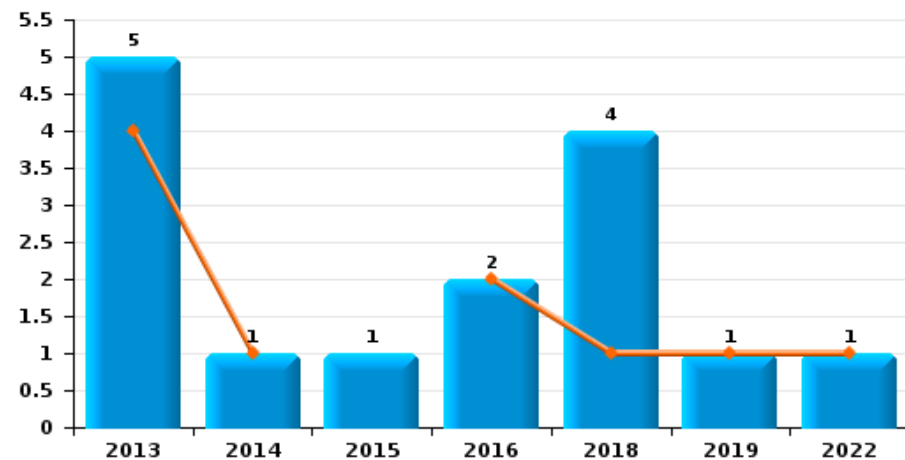
Vol de vélo



Vol dans ou sur un véhicule



Sacjacking dans une voiture

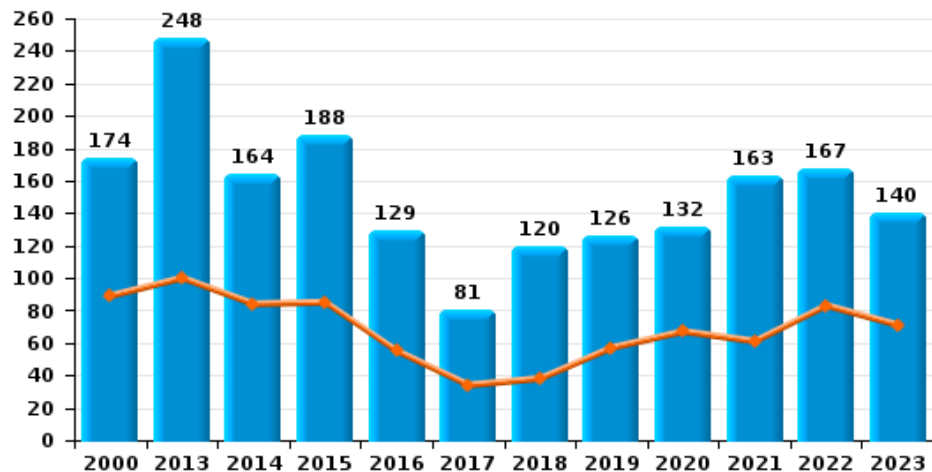




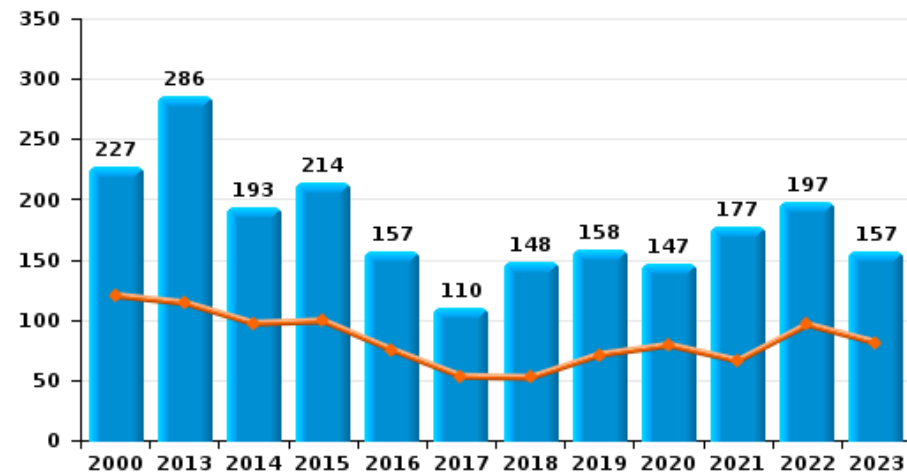
Wemmel

Année	■
Semestre 1	■

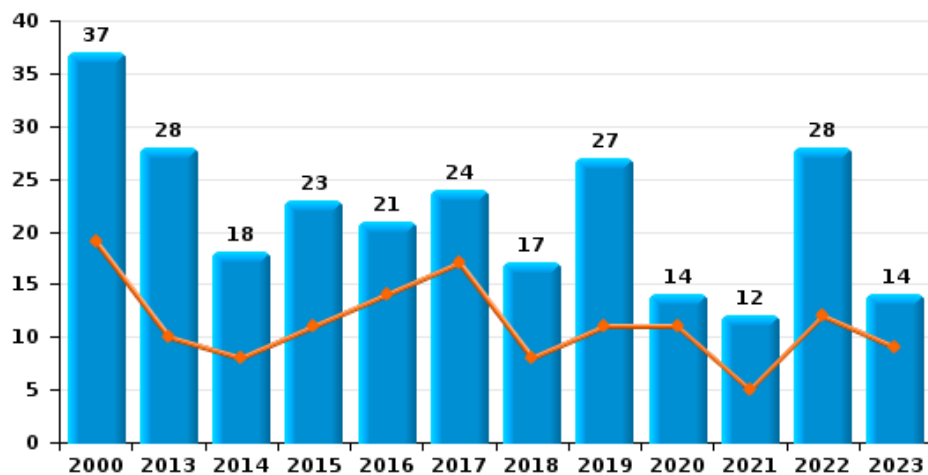
Cambriolage dans habitation



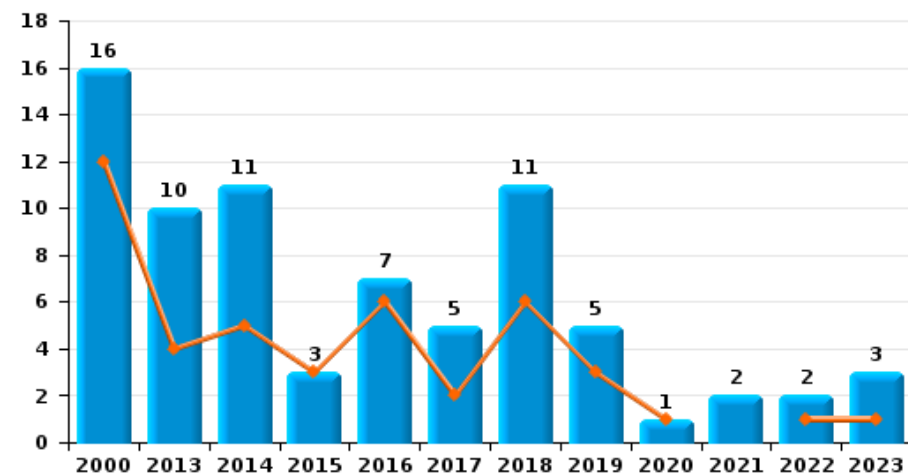
Cambriolage dans bâtiment (total)



Cambriolage ds entreprise ou commerce



Cambriolage ds service public ou bâtiment administratif

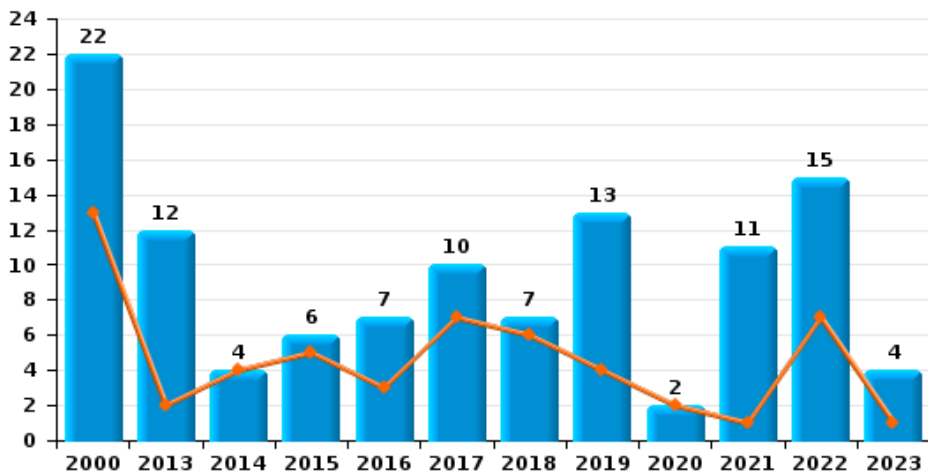




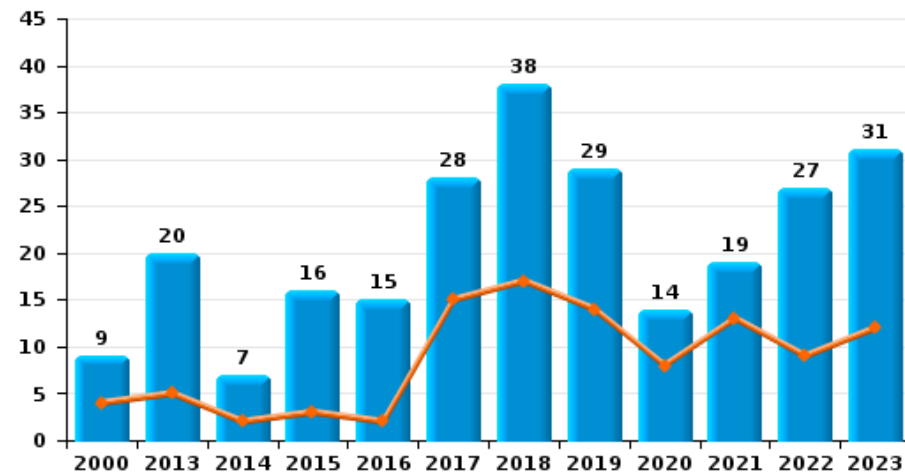
Wemmel

Année	■
Semestre 1	■

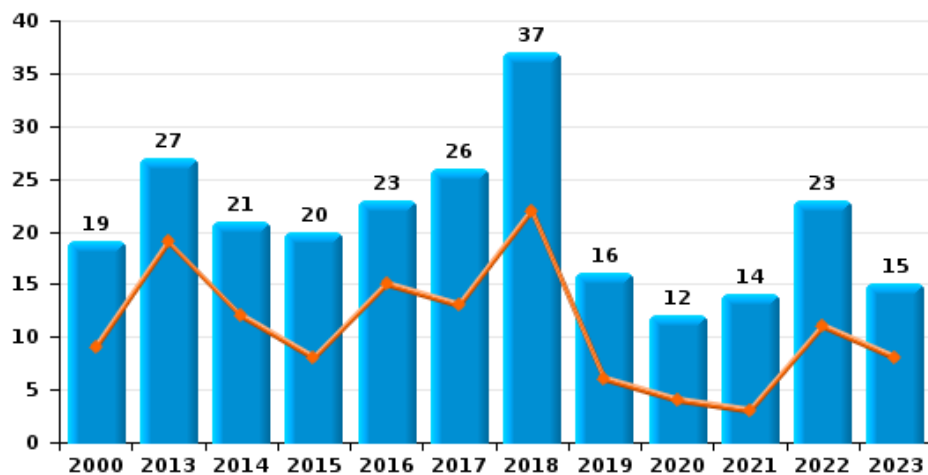
Vol à main armée



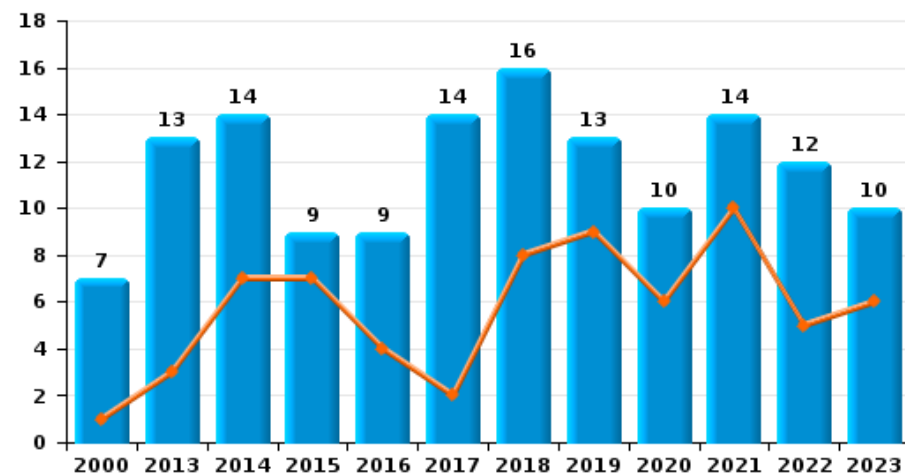
Vol à l'étalage



Vol avec violence sans arme

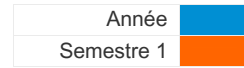


Vol à la tire

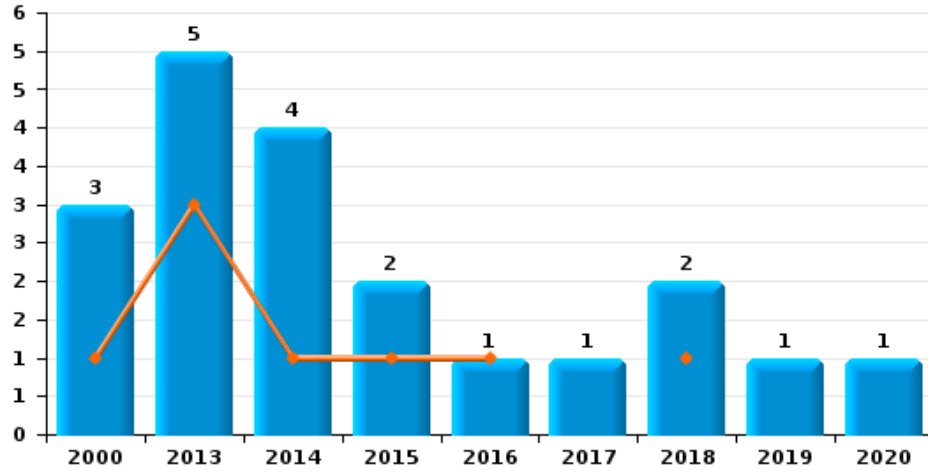




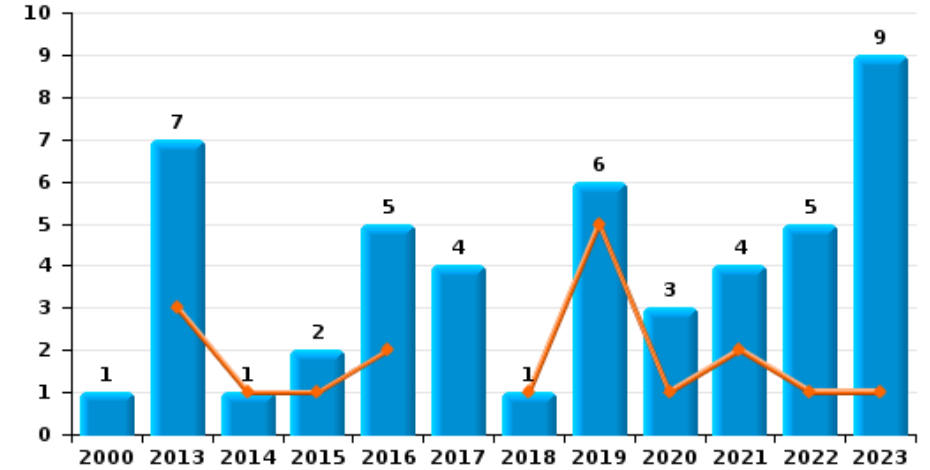
Wemmel



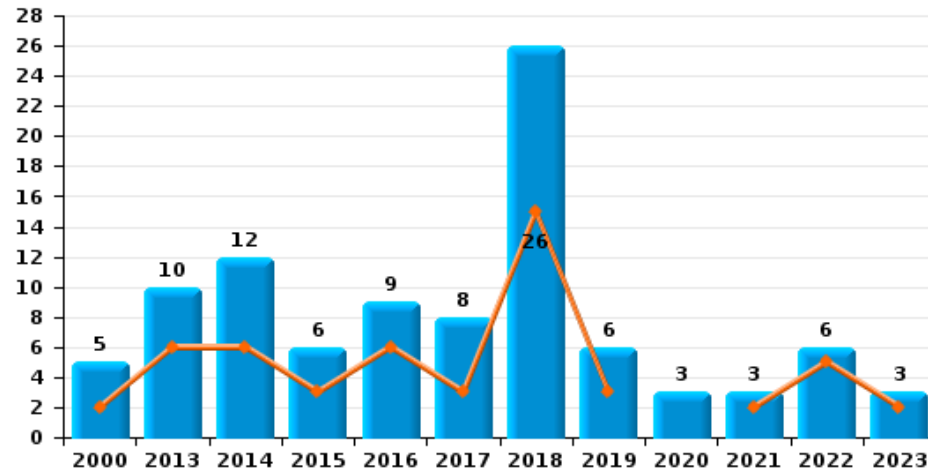
Arrachage de sac à main



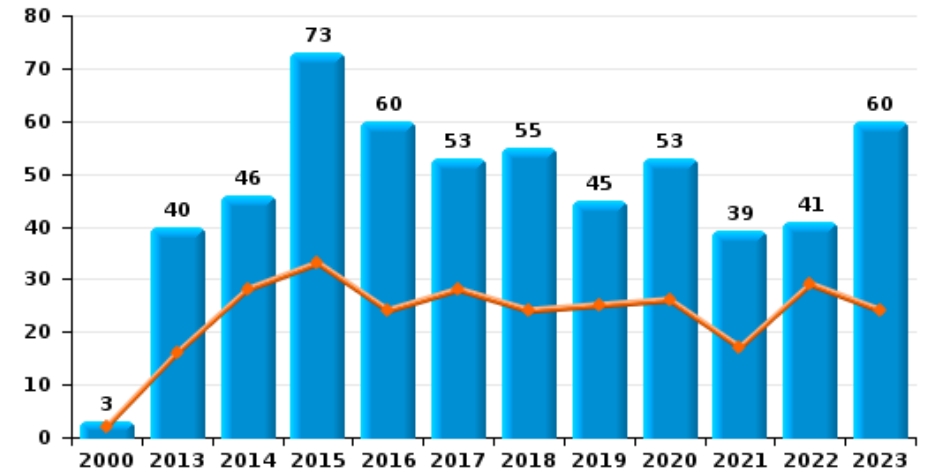
Graffiti



Vol à l'arraché



Dégradation de voiture





Wemmel

FC Vol moyen de transport

		2000	2013	2014	2015	2016	2017	2018	2019	2020	2021	2022	2023
Vol de voiture	Sem 1	41	3	7	5	7	3	9	10	6	7	9	5
	Sem 2	29	3	6	9	4	4	16	8	9	8	4	6
	Total	70	6	13	14	11	7	25	18	15	15	13	11
Vol de moto	Sem 1	2	2		1		2						
	Sem 2	1	3	2	1	1		2			1		1
	Total	3	5	2	2	1	2	2			1		1
Carjacking	Sem 1	5					1						
	Sem 2	2			2		1				1		
	Total	7			2		2				1		
Homejacking	Sem 1	4											
	Sem 2	2	1					1					
	Total	6	1					1					
Vol dans les garages	Sem 1	2		1					1		2		
	Sem 2			1				1	1				1
	Total	2		2				1	2		2		1
Vol de vélomoteur	Sem 1	2	2	2		2	1		1				
	Sem 2	2	4	1		1		2	1	1			2
	Total	4	6	3		3	1	2	2	1			2
Vol de vélo	Sem 1	8	5	11	8	7	9	13	6	6	13	7	11
	Sem 2	12	14	11	10	10	7	15	11	9	9	13	15
	Total	20	19	22	18	17	16	28	17	15	22	20	26



FC Cambriolage

		2000	2013	2014	2015	2016	2017	2018	2019	2020	2021	2022	2023
Cambriolage dans habitation	Sem 1	89	100	84	85	55	34	38	57	67	61	83	71
	Sem 2	85	148	80	103	74	47	82	69	65	102	84	69
Total		174	248	164	188	129	81	120	126	132	163	167	140
Cambriolage ds entreprise ou commerce	Sem 1	19	10	8	11	14	17	8	11	11	5	12	9
	Sem 2	18	18	10	12	7	7	9	16	3	7	16	5
Total		37	28	18	23	21	24	17	27	14	12	28	14
Cambriolage ds service public ou bâtiment administ	Sem 1	12	4	5	3	6	2	6	3	1		1	1
	Sem 2	4	6	6		1	3	5	2		2	1	2
Total		16	10	11	3	7	5	11	5	1	2	2	3
Vol au b�elier	Sem 1				1	1	1						
	Sem 2		1									1	
Total			1		1	1	1					1	
Cambriolage dans b�timent (total)	Sem 1	120	114	97	99	75	53	52	71	79	66	96	81
	Sem 2	107	172	96	115	82	57	96	87	68	111	101	76
Total		227	286	193	214	157	110	148	158	147	177	197	157



FC Vol autre

		2000	2013	2014	2015	2016	2017	2018	2019	2020	2021	2022	2023
Vol à main armée	Sem 1	13	2	4	5	3	7	6	4	2	1	7	1
	Sem 2	9	10		1	4	3	1	9		10	8	3
	Total	22	12	4	6	7	10	7	13	2	11	15	4
Vol avec violence sans arme	Sem 1	9	19	12	8	15	13	22	6	4	3	11	8
	Sem 2	10	8	9	12	8	13	15	10	8	11	12	7
	Total	19	27	21	20	23	26	37	16	12	14	23	15
Vol dans ou sur un véhicule	Sem 1	90	41	58	42	34	61	34	43	28	27	38	24
	Sem 2	80	46	64	34	36	38	52	25	21	39	32	28
	Total	170	87	122	76	70	99	86	68	49	66	70	52
Sacjacking dans une voiture	Sem 1		4	1		2		1	1			1	
	Sem 2		1		1			3					
	Total		5	1	1	2		4	1			1	
Vol d'armes et explosifs	Sem 1	3			1	1			2	3	1	2	
	Sem 2	1	2	1	1		1	2			1		
	Total	4	2	1	2	1	1	2	2	3	2	2	
Steaming	Sem 1			1									
	Total			1									
Arrachage de sac à main	Sem 1	1	3	1	1	1		1					
	Sem 2	2	2	3	1		1	1	1	1			
	Total	3	5	4	2	1	1	2	1	1			
Vol à l'arraché	Sem 1	2	6	6	3	6	3	15	3		2	5	2
	Sem 2	3	4	6	3	3	5	11	3	3	1	1	1
	Total	5	10	12	6	9	8	26	6	3	3	6	3
Vol à la tire	Sem 1	1	3	7	7	4	2	8	9	6	10	5	6
	Sem 2	6	10	7	2	5	12	8	4	4	4	7	4
	Total	7	13	14	9	9	14	16	13	10	14	12	10



FC Vol autre

		2000	2013	2014	2015	2016	2017	2018	2019	2020	2021	2022	2023
Vol à l'étalage	Sem 1	4	5	2	3	2	15	17	14	8	13	9	12
	Sem 2	5	15	5	13	13	13	21	15	6	6	18	19
	Total	9	20	7	16	15	28	38	29	14	19	27	31
Vol par ruse	Sem 1	15	6	7	5	2	5	7	8	1	7	8	5
	Sem 2	16	6	5	8	7	10	9	10	1	18	5	5
	Total	31	12	12	13	9	15	16	18	2	25	13	10
Vol de métaux	Sem 1		2	1	1	2	1					1	1
	Sem 2		1					1			1	1	
	Total		3	1	1	2	1	1			1	2	1
Vol sur les chantiers	Sem 1	3	2	3	6	1	4	1	2		5	4	5
	Sem 2	6	3	4	7		2	2	1	2	2	4	
	Total	9	5	7	13	1	6	3	3	2	7	8	5
Home-invasion	Sem 1						1		1			1	
	Sem 2				1			1	1		1	1	1
	Total				1		1	1	2		1	2	1
Vol d'animaux	Sem 1				1					1			2
	Sem 2		1								1		1
	Total		1		1					1	1		3
Vol de cargaison	Sem 1			2				2			1	1	
	Sem 2									2	1		
	Total			2				2		2	2	1	



Criminalité ICT

		2000	2013	2014	2015	2016	2017	2018	2019	2020	2021	2022	2023
Fraude de cartes de paiements	Sem 1	1	1		3	12	12	4	21	7	10	13	24
	Sem 2		3	5	3	8	11	14	10	14	4	18	10
	Total	1	4	5	6	20	23	18	31	21	14	31	34
Phishing	Sem 1							1	1	14	5	22	25
	Sem 2								1	9	24	15	7
	Total							1	2	23	29	37	32
Ransomware	Sem 2										1		1
	Total										1		1
Shouldersurfing	Sem 1		1		2	2	7				3	1	
	Sem 2				2		3	3	1	1		2	
	Total		1		4	2	10	3	1	1	3	3	
Skimming	Sem 1								1				1
	Sem 2			1	1		3	1	1	2		1	3
	Total			1	1		3	1	2	2		1	4



FC Autre

		2000	2013	2014	2015	2016	2017	2018	2019	2020	2021	2022	2023
Violence contre les métiers d'intérêt général	Sem 1				1					1			1
	Sem 2	3	1	1					1	1	2	1	
	Total	3	1	1	1				1	2	2	1	1
Viol collectif	Sem 1						1			1			
	Sem 2	1											
	Total	1					1			1			
Graffiti	Sem 1		3	1	1	2		1	5	1	2	1	1
	Sem 2	1	4		1	3	4		1	2	2	4	8
	Total	1	7	1	2	5	4	1	6	3	4	5	9
Dégradation de voiture	Sem 1	2	16	28	33	24	28	24	25	26	17	29	24
	Sem 2	1	24	18	40	36	25	31	20	27	22	12	36
	Total	3	40	46	73	60	53	55	45	53	39	41	60
Rixe au couteau	Sem 1					1							1
	Sem 2								1		1		
	Total					1			1		1		1



PH Violence intrafamiliale (VIF)

		2000	2013	2014	2015	2016	2017	2018	2019	2020	2021	2022	2023
VIF: physique, dans le couple	Sem 1	5	5	7	11	5	9	7	12	8	14	14	15
	Sem 2	3	14	8	8	9	10	8	13	11	9	15	15
	Total	8	19	15	19	14	19	15	25	19	23	29	30
VIF: physique, envers des descendants	Sem 1	1	1	2		3		1	1	1	3		
	Sem 2		1	1	2		1	2	1	1	4	1	1
	Total	1	2	3	2	3	1	3	2	2	7	1	1
VIF: physique, envers d'autres membres	Sem 1	2	1	1	2	1	1	2	4	2		3	1
	Sem 2	3	1	2		1	1	2	3	1		1	3
	Total	5	2	3	2	2	2	4	7	3		4	4
VIF: sexuelle, dans le couple	Sem 1											1	
	Sem 2									1			
	Total									1		1	
VIF: sexuelle, envers des descendants	Sem 1								1				
	Sem 2						1		1				
	Total						1		2				
VIF: psychique, dans le couple	Sem 1	2	13	4	4	6	3	3	8	4	4	5	7
	Sem 2	9	5	7	3	2	4		5	8	3	3	6
	Total	11	18	11	7	8	7	3	13	12	7	8	13
VIF: psychique, envers des descendants	Sem 1	1											
	Sem 2					1	1			1			
	Total	1				1	1			1			
VIF: psychique, envers d'autres membres	Sem 1					1	1	1	3	1	1	2	
	Sem 2						1	1	1			1	
	Total					1	2	2	4	1	1	3	



PH Violence intrafamiliale (VIF)

		2000	2013	2014	2015	2016	2017	2018	2019	2020	2021	2022	2023
VIF: économique, dans le couple	Sem 1					1					1	1	1
	Sem 2							1	1		1		1
Total						1		1	1		2	1	2
VIF: économique, envers des descendants	Sem 1							1		1			
	Sem 2												
Total								1		1			
VIF: économique, envers d'autres membres	Sem 1	3	3	3	1		3	1		2	1		
	Sem 2	2	3	1					1	1	1		
Total		5	6	4	1		3	1	1	3	2		



PH Hormones et dopage

		2000	2013	2014	2015	2016	2017	2018	2019	2020	2021	2022	2023
Dopage humain	Sem 1								1				
	Sem 2				1	1					1		
Total					1	1			1		1		



PH Drogues

		2000	2013	2014	2015	2016	2017	2018	2019	2020	2021	2022	2023
Vente de cocaïne	Sem 1						1		1	1	1	1	
	Sem 2								1				1
	Total						1		2	1	1	1	1
Import-export de cocaïne	Sem 1									1			
	Total									1			
Vente de drogues synthétiques	Sem 1		1		1								
	Total		1		1								
Production de cannabis (culture)	Sem 1				1	1				1			
	Sem 2										1		1
	Total				1	1				1	1		1



PH Trafic d'armes

		2000	2013	2014	2015	2016	2017	2018	2019	2020	2021	2022	2023
Commerce et production d'arme à feu et mun.	Sem 1				1			1		1			
	Sem 2						2						
Total					1		2	1		1			



PH Traite des êtres humains

		2000	2013	2014	2015	2016	2017	2018	2019	2020	2021	2022	2023
TEH - exploitation sexuelle	Sem 1			1									
	Sem 2	1											
Total		1		1									



PH Violence dans l'espace public

		2000	2013	2014	2015	2016	2017	2018	2019	2020	2021	2022	2023
Violence physique (transport public)	Sem 1				1			1		1	1		
	Sem 2	1		1							1		
	Total	1		1	1			1		1	2		
Violence physique (voie publique)	Sem 1	8	8	11	5	14	8	9	13	12	8	11	16
	Sem 2	11	8	9	7	8	7	7	10	11	11	8	4
	Total	19	16	20	12	22	15	16	23	23	19	19	20
Violence physique (autre endroit public)	Sem 1				2				1	1	2	1	
	Sem 2	2	1		1								3
	Total	2	1		3				1	1	2	1	3
Violence physique (endroit accessible au public)	Sem 1			3	5	5	3	5	2	7	3	4	7
	Sem 2	3	3	4	3	5	6	6	2	4	5	5	9
	Total	3	3	7	8	10	9	11	4	11	8	9	16
Violence sexuelle (voie publique)	Sem 1				1	2	2	2	3			1	2
	Sem 2	2		1	1			1	1		1		1
	Total	2		1	2	2	2	3	4		1	1	3
Violence sexuelle (autre endroit public)	Sem 1			1			1						
	Sem 2	1		1		1		1	1		1		
	Total	1		2		1	1	1	1		1		
Violence sexuelle (endroit accessible au public)	Sem 1				1				1		1	1	
	Sem 2					1			2				1
	Total				1	1			3		1	1	1
Violence psychique (transport public)	Sem 1		1				1						
	Sem 2										2		
	Total		1				1				2		



PH Violence dans l'espace public

		2000	2013	2014	2015	2016	2017	2018	2019	2020	2021	2022	2023
Violence psychique (voie publique)	Sem 1	9	6	11	12	9	9	8	6	9	5	12	18
	Sem 2	10	6	6	4	13	10	8	10	14	11	12	11
	Total	19	12	17	16	22	19	16	16	23	16	24	29
Violence psychique (autre endroit public)	Sem 1	1			1		2	1	1	1			
	Sem 2	1	1	1						2			1
	Total	2	1	1	1	2	1	1	3				1
Violence psychique (endroit accessible au public)	Sem 1	4	8	3	1	6	6	2	6	3	4	3	4
	Sem 2		1	2	2	2	3	1	2	3	2	3	2
	Total	4	9	5	3	8	9	3	8	6	6	6	6
Vol à main armée (voie publique)	Sem 1	2		2	1	1	1	1				1	
	Sem 2	3	3			1		1					
	Total	5	3	2	1	2	1	2				1	
Vol à main armée (autre endroit public)	Sem 1	1											
	Sem 2												
	Total	1											
Vol à main armée (endroit accessible au public)	Sem 1	5	1	2	3	2	4	4	3	2		6	1
	Sem 2	4	3			2	3		8		8	7	2
	Total	9	4	2	3	4	7	4	11	2	8	13	3
Vol avec violence sans arme (transport public)	Sem 1		1			2	1	1			1		
	Sem 2			1		1							
	Total		1	1		3	1	1			1		
Vol avec violence sans arme (voie publique)	Sem 1	1	9	7	5	9	5	12	3		1	6	1
	Sem 2	6	6	7	7	5	10	8	3	3	2	1	5
	Total	7	15	14	12	14	15	20	6	3	3	7	6
Vol avec violence sans arme (autre endroit public)	Sem 1		2	1		1		1					
	Sem 2	1	1		2		1	1	1	1	1	1	
	Total	1	3	1	2	1	1	2	1	1	1	1	



PH Violence dans l'espace public

		2000	2013	2014	2015	2016	2017	2018	2019	2020	2021	2022	2023
Vol avec violence sans arme (endr. acces. au pub.)	Sem 1	5	3		2	1	5	3		1	1	1	1
	Sem 2			1				5				4	
Total		5	3	1	2	1	5	8		1	1	5	1



PH Autre

		2000	2013	2014	2015	2016	2017	2018	2019	2020	2021	2022	2023
Faux policiers	Sem 1			1			1	1					
	Sem 2			1							1		
	Total			2			1	1			1		
Terrorisme, extrémisme et radicalisme	Sem 1					1							
	Sem 2											1	1
	Total					1						1	1
Cyberharcèlement	Sem 1	1	6	4	9	3	8	8	13	3	6	13	10
	Sem 2		7	9	5	10	5	10	5	5	6	13	12
	Total	1	13	13	14	13	13	18	18	8	12	26	22
Fraude à l'identité	Sem 1	1	6	11	11	12	20	9	4	6	5	14	22
	Sem 2		10	1	14	6	15	6	7	16	15	13	12
	Total	1	16	12	25	18	35	15	11	22	20	27	34



Wemmel

2022

FC Vol moyen de transport

	Jan	Fév	Mar	Avr	Mai	Juin	Juil	Août	Sep	Oct	Nov	Déc	Total
Vol de voiture	1		2	1	4	1	1		1	1		1	13
Vol de vélo	5	1			1		3	2	1	3	3	1	20

FC Cambriolage

	Jan	Fév	Mar	Avr	Mai	Juin	Juil	Août	Sep	Oct	Nov	Déc	Total
Cambriolage dans habitation	15	19	5	21	9	14	13	15	8	16	17	15	167
Cambriolage ds entreprise ou commerce	2	2		1	4	3	2	4	3	3	1	3	28
Cambriolage ds service public ou bâtiment administ			1								1		2
Vol au bélier												1	1
Cambriolage dans bâtiment (total)	17	21	6	22	13	17	15	19	11	19	19	18	197



FC Vol autre

	Jan	Fév	Mar	Avr	Mai	Juin	Juil	Août	Sep	Oct	Nov	Déc	Total
Vol à main armée	1	2	3			1		2	1	2	3		15
Vol avec violence sans arme	3		1	2	3	2	1	5	1	3	2		23
Vol dans ou sur un véhicule	16	2	7	3	7	3	4	7	5	4	7	5	70
Sacjacking dans une voiture	1												1
Vol d'armes et explosifs		1		1									2
Vol à l'arraché	1		1		2	1		1					6
Vol à la tire	1				4				2	2	3		12
Vol à l'étagère	2	3	2			2		5	3	4	4	2	27
Vol par ruse	1	1	2		2	2		2	1		2		13
Vol de métaux						1				1			2
Vol sur les chantiers		1		1		2	1		1	1	1		8
Home-invasion	1							1					2
Vol de cargaison	1												1

Criminalité ICT

	Jan	Fév	Mar	Avr	Mai	Juin	Juil	Août	Sep	Oct	Nov	Déc	Total
Fraude de cartes de paiements	3	1			1	8	5		2		4	7	31
Phishing	1	11	1	1	2	6	1	2	1	1	2	8	37
Shouldersurfing					1				1		1		3
Skimming												1	1

FC Autre

	Jan	Fév	Mar	Avr	Mai	Juin	Juil	Sep	Oct	Nov	Déc	Total
Violence contre les métiers d'intérêt général									1			1
Graffiti				1				2	2			5
Dégradation de voiture	5	5	6	1	7	5	2	2	2	2	4	41



PH Violence intrafamiliale (VIF)

	Jan	Fév	Mar	Avr	Mai	Juin	Juil	Août	Sep	Oct	Nov	Déc	Total
VIF: physique, dans le couple	1	1	5	2	1	4	4	2		4	4	1	29
VIF: physique, envers des descendants							1						1
VIF: physique, envers d'autres membres					2	1	1						4
VIF: sexuelle, dans le couple					1								1
VIF: psychique, dans le couple	3			2			1	1	1				8
VIF: psychique, envers d'autres membres	1			1							1		3
VIF: économique, dans le couple					1								1

PH Drogues

	Juin	Total
Vente de cocaïne	1	1

PH Violence dans l'espace public

	Jan	Fév	Mar	Avr	Mai	Juin	Juil	Août	Sep	Oct	Nov	Déc	Total
Violence physique (voie publique)	2	2	1		1	5	3	1	2	1	1		19
Violence physique (autre endroit public)					1								1
Violence physique (endroit accessible au public)			2			2	2	1		2			9
Violence sexuelle (voie publique)		1											1
Violence sexuelle (endroit accessible au public)					1								1
Violence psychique (voie publique)	2	1	4	2	2	1	1	1	2	4		4	24
Violence psychique (endroit accessible au public)	1	1	1				1			1	1		6
Vol à main armée (voie publique)						1							1
Vol à main armée (endroit accessible au public)	1	2	3					1	1	2	3		13
Vol avec violence sans arme (voie publique)	1		1		2	2		1					7
Vol avec violence sans arme (autre endroit public)								1					1
Vol avec violence sans arme (endr. acces. au pub.)					1		1	1		1	1		5



PH Autre

	Jan	Fév	Mar	Avr	Mai	Juin	Juil	Août	Sep	Oct	Nov	Déc	Total
Terrorisme, extrémisme et radicalisme										1			1
Cyberharcèlement	3	1	2	5	2		1	2	2	4	1	3	26
Fraude à l'identité	4	1	4	1	1	3	2	2	1	1	4	3	27



2023

FC Vol moyen de transport

	Jan	Fév	Mar	Mai	Juin	Juil	Sep	Oct	Nov	Déc	Total
Vol de voiture		1	2	1	1	1	2	1		2	11
Vol de moto								1			1
Vol dans les garages										1	1
Vol de vélomoteur								2			2
Vol de vélo	3	2	2	3	1	2	4	3	3	3	26

FC Cambriolage

	Jan	Fév	Mar	Avr	Mai	Juin	Juil	Août	Sep	Oct	Nov	Déc	Total
Cambriolage dans habitation	18	10	13	12	8	10	7	6	11	16	12	17	140
Cambriolage ds entreprise ou commerce	1	5	1	1	1			1	1	2	1		14
Cambriolage ds service public ou bâtiment administ					1		1		1				3
Cambriolage dans bâtiment (total)	19	15	14	13	10	10	8	7	13	18	13	17	157



FC Vol autre

	Jan	Fév	Mar	Avr	Mai	Juin	Juil	Août	Sep	Oct	Nov	Déc	Total
Vol à main armée						1				2	1		4
Vol avec violence sans arme	2	1		1	1	3	1		2	1	3		15
Vol dans ou sur un véhicule	3	6	7	2	4	2	3	4	5	4	7	5	52
Vol à l'arraché	1					1			1				3
Vol à la tire	2	1	2	1				1			1	2	10
Vol à l'étalage	4	1	1	3	2	1	2	2	3	3	1	8	31
Vol par ruse	1		1	2		1		1	2	1		1	10
Vol de métaux					1								1
Vol sur les chantiers	1	1	1		1	1							5
Home-invasion										1			1
Vol d'animaux				2				1					3

Criminalité ICT

	Jan	Fév	Mar	Avr	Mai	Juin	Juil	Août	Sep	Oct	Nov	Déc	Total
Fraude de cartes de paiements	9	5	5	3		2	3	2	2	1	1	1	34
Phishing	15	3	2	2	2	1		1	1	2	2	1	32
Ransomware										1			1
Skimming			1				2			1			4

FC Autre

	Jan	Fév	Mar	Avr	Mai	Juin	Juil	Août	Sep	Oct	Nov	Déc	Total
Violence contre les métiers d'intérêt général				1									1
Graffiti						1				8			9
Dégradation de voiture	6	2	4	5	4	3	5	6	6	10	5	4	60
Rixe au couteau		1											1



PH Violence intrafamiliale (VIF)

	Jan	Fév	Mar	Avr	Mai	Juin	Juil	Août	Sep	Oct	Nov	Déc	Total
VIF: physique, dans le couple	3	2	3	3	3	1	5	3	1	3	1	2	30
VIF: physique, envers des descendants							1						1
VIF: physique, envers d'autres membres						1	2	1					4
VIF: psychique, dans le couple		2	1	1	3		3		1	1	1		13
VIF: économique, dans le couple				1			1						2

PH Drogues

	Sep	Nov	Total
Vente de cocaïne		1	1
Production de cannabis (culture)	1		1

PH Violence dans l'espace public

	Jan	Fév	Mar	Avr	Mai	Juin	Juil	Août	Sep	Oct	Nov	Déc	Total
Violence physique (voie publique)	3	1	3	5	2	2			1			3	20
Violence physique (autre endroit public)								1	2				3
Violence physique (endroit accessible au public)	2	3	1		1		2	2		1	1	3	16
Violence sexuelle (voie publique)	1				1		1						3
Violence sexuelle (endroit accessible au public)								1					1
Violence psychique (voie publique)	1	1	5	2	4	5	2		1	3	3	2	29
Violence psychique (autre endroit public)									1				1
Violence psychique (endroit accessible au public)	2	1				1				1	1		6
Vol à main armée (endroit accessible au public)						1				1	1		3
Vol avec violence sans arme (voie publique)	1								2	1	2		6
Vol avec violence sans arme (endr. acces. au pub.)					1								1



PH Autre

	Jan	Fév	Mar	Avr	Mai	Juin	Juil	Août	Sep	Oct	Nov	Déc	Total
Terrorisme, extrémisme et radicalisme										1			1
Cyberharcèlement			2	2	1	5	1	1	1	3	4	2	22
Fraude à l'identité	2	3	7	2	5	3	1	3	2	2	2	2	34

STATISTIQUES POLICIERES DE CRIMINALITE

LIEU DE PERPETRATION: COMMUNE

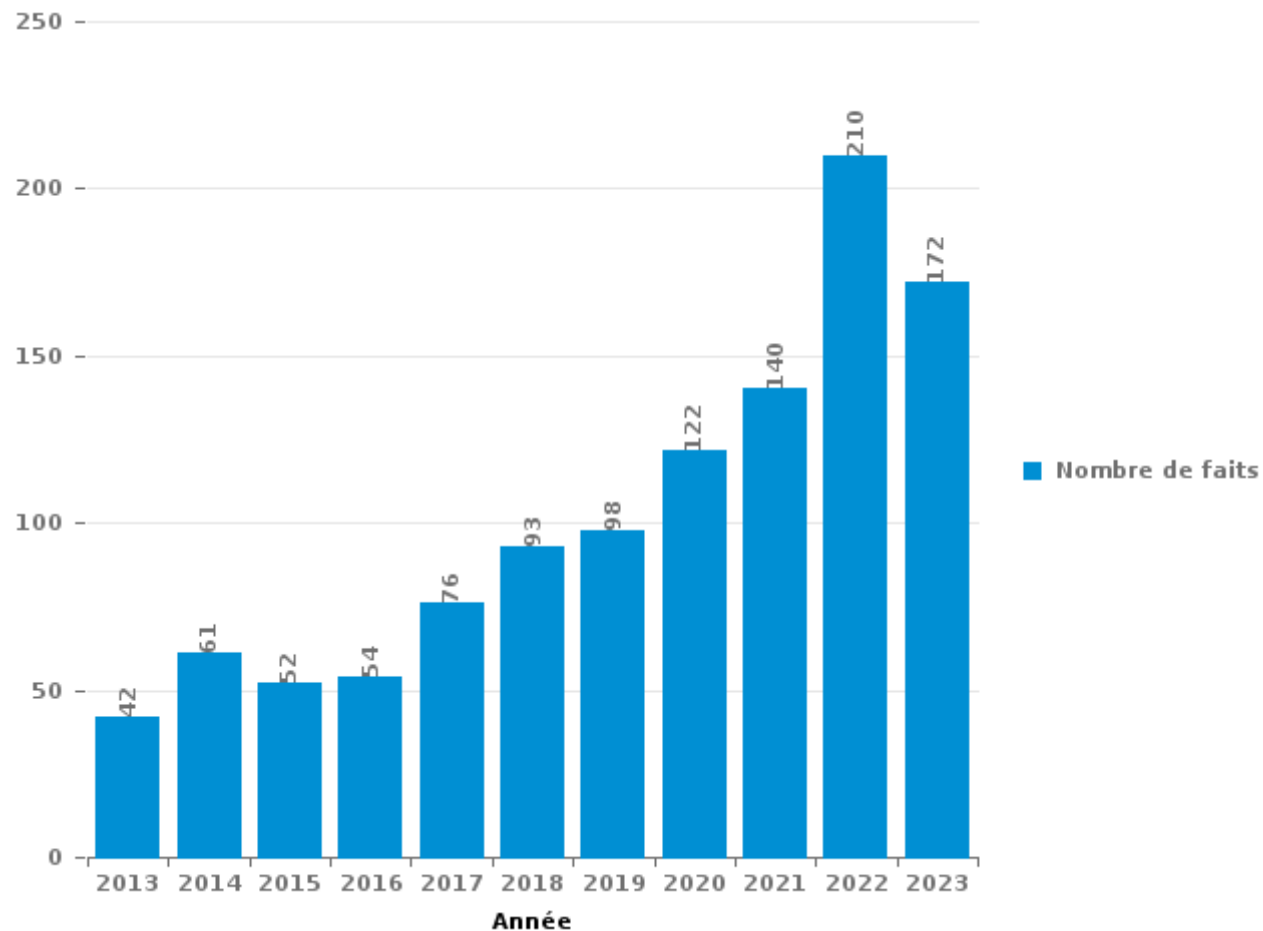
Wemmel

PARTIE III : ICT



Wemmel

Nombre total de délits avec un élément ICT/online, depuis 2013





Criminalité ICT/online au sens strict

Infractions (exhaustif)

	2013	2014	2015	2016	2017	2018	2019	2020	2021	2022	2023
Criminalité informatique: Faux en informatique:				1		1	2	1	1	2	3
Criminalité informatique: Fraude informatique:	10	36	14	25	42	51	48	67	74	116	95
Criminalité informatique: Hacking:	5	2	6	1	2	4	4	3	9	8	7
Criminalité informatique: Sabotage:	2		2			1		1		1	
Infr. contre autres valeurs morales et sentiments: Violation de communication par particulier:	1										
Total:	18	38	22	27	44	57	54	72	84	127	105

Figures criminelles (à considérer spécifiquement – ne pas additionner avec d'autres éléments – risque de double comptage!)

	2013	2014	2015	2016	2017	2018	2019	2020	2021	2022	2023
Fraude de cartes de paiements	4	5	6	20	23	18	31	21	14	31	34
Phishing						1	2	23	29	37	32
Ransomware									1		1
Shouldersurfing	1		4	2	10	3	1	1	3	3	
Skimming		1	1		3	1	2	2		1	4



Criminalité ICT/online au sens large

Infractions (uniquement si code-fait existe)

	2013	2014	2015	2016	2017	2018	2019	2020	2021	2022	2023
Fraude: Escroquerie: Fraude par internet	12	7	15	12	16	14	24	40	43	39	48
Infr. contre les mœurs: Voyeurisme: Diffusion enregistrement nudité ou intimité						2		2	1	2	
Total:	12	7	15	12	16	16	24	42	44	41	48

Figures criminelles (à considérer spécifiquement – ne pas additionner avec d'autres éléments – risque de double comptage!)

	2013	2014	2015	2016	2017	2018	2019	2020	2021	2022	2023
Cyberharcèlement	13	13	14	13	13	18	18	8	12	26	22

STATISTIQUES POLICIERES DE CRIMINALITE

LIEU DE PERPETRATION: COMMUNE

Wemmel

PARTIE IV : DESTINATION LIEU



Wemmel

Vol et extorsion

	2000	2013	2014	2015	2016	2017	2018	2019	2020	2021	2022	2023
Habitation: maison	155	144	121	150	108	54	90	86	112	135	136	94
Voie publique	212	115	124	93	85	74	86	67	42	58	61	45
Habitation: appartement	27	111	45	28	21	31	31	40	23	26	27	41
Magasin	27	40	20	29	22	48	58	55	23	34	37	44
Inconnue	29	16	16	16	14	8	20	17	18	20	15	21
Parking	18	12	31	11	15	21	20	17	6	12	10	15
Habitation: non précisée	16	23	17	22	11	4	8	6	8	12	13	21
Institution d'enseignement	36	6	20	8	12	9	13	13	6	5	8	6
Habitation: allée	16	9	16	17	13	8	18	6	11	7	7	9
Infrastructure sportive	2	7	8	26	8	12	9	16	7	3	17	21
Moyen de transport: voiture	9	2	5	8	3	18	24	7	12	17	20	4
Horeca	11	14	11	12	9	12	8	12	8	5	10	5
Habitation: garage	7	9	10	14	9	5	7	7	6	7	9	13
Entreprise	28	14	11	6	6	6	2	9	3	2	3	3
Chantier	9	5	7	12	1	6	3	3	2	7	8	5
Autre	1	4	6	5	4	2	7	6	1	5	3	5
Station essence	9	2	2	1		3	1	4	4	7	11	4
Habitation: dépendances	3	9	4	3	2	3	3	4	5	7	2	2
Banque / institution financière		2	3	6	5	8	3	8	1	3	2	2
Service	3	7	2	4	8	5	4	6	1		2	
Culture et loisirs	2	3	7	2	9	2	6	4	1	2	2	
Moyen de transport: camion		3		1	2	9	1	6	4	3	5	5
Maison de repos	2	10	3	4	7	1	2	4				1
Moyen de transport: autre			2	1			3	6	4	3	3	1
Service public	5	4	1	2	2	3		1	1		1	1
Terrain	3		1	1	1	1	2		2	3	1	5
Médecin / dentiste / pharmacien	4	6		1	2		2		2		2	
Emplacement de vélo				1		2				1	1	5
Arrêt de bus / tram		3	1		3	1	1					
Bâtiment administratif		1	1	1	1		2				1	
Habitation: autre		1					1	1	1		1	
Moyen de transport: autobus / autocar	1	1			1					1		1
Stade	1	1	3									
Guichet automatique				2		1					1	
Edifice religieux / lieu du culte	1	1					1					
Aéroport		1	1									
Cimetière		1					1					
Hôpital			1									
Total	637	587	500	487	384	357	437	411	314	385	419	379

FPF/DGR/DRI/BIPOL - Statistiques policières de criminalité (date de clôture: 19/04/2024)
 Les données pour les années 2001 jusqu'à 2012 ne sont plus publiées mais restent disponibles sur demande auprès du service BIPOL.



Dégradation de la propriété

	2000	2013	2014	2015	2016	2017	2018	2019	2020	2021	2022	2023
Voie publique	33	36	38	65	50	45	41	35	45	30	23	49
Habitation: résidence principale	13	29	10	9	18	13	22	11	11	12	15	15
Parking	5	3	5	11	8	10	6	8	11	7	11	8
Institution d'enseignement	8		2	3	1	4	10	5		2	4	2
Inconnue	2	3		1	1	2	2	5	2	4	7	9
Habitation: allée		2	4	4	7	4	1	4	5			3
Habitation: non précisée	2	5	1	1	1	2	2	3	3	3	1	5
Habitation: garage	4	8	6	3	2	1		1	1	1	1	
Magasin	1	2	2	3		2	1	3	2	1	4	2
Moyen de transport: voiture	1	1	4	2	1	2	6	1		2	2	1
Entreprise	3	2		2	2	2	2	1	2	1	2	1
Culture et loisirs	1			1		1	2	4	2	2	6	
Terrain	1	4		4	2		2		1		1	1
Autre				2	1		1	2	2	3	2	2
Habitation: jardin	2	2	2	3			1		2	2	1	
Habitation: dépendances	4		2	1	1		1		1	1	2	
Horeca	1	5	1	1	1	1				2	1	
Infrastructure sportive	1	1	2	2		2	1	2	1		1	
Bâtiment administratif	2			1		1		1		1	3	2
Chantier	1			3			1			2		
Station essence	3				2	1	1					
Arrêt de bus / tram		1	1						1	1	1	1
Habitation: résidence secondaire	1		1	2						1	1	
Moyen de transport: autre						1	2	1	1			
Banque / institution financière							1	1			2	
Emplacement de vélo				1					1	1		
Service		1				1			1			
Stade	3											
Maison de repos		1					1					
Service public		1			1							
Bureau de police											1	
Médecin / dentiste / pharmacien		1										
Total	92	108	81	125	99	95	107	88	95	79	92	101



Wemmel

Infractions contre l'intégrité physique

	2000	2013	2014	2015	2016	2017	2018	2019	2020	2021	2022	2023
Habitation	18	32	38	29	21	22	26	50	25	37	33	37
Voie publique	21	17	23	20	21	20	21	23	24	18	21	25
Inconnue	1	3	2	4	4	2	3	2	4	2	2	2
Horeca	1		2	4	3	2	3	1	2	2	2	4
Institution d'enseignement	2	4		3	1			2	4	4	1	3
Parking			2	1	1	3	2	1	2	1		5
Culture et loisirs			1	3	1	2	1		1	1	1	2
Magasin				1	1		2	1	2	1	2	1
Infrastructure sportive			3		2				2	1	1	
Entreprise	2						1	1			1	1
Habitation: allée	2		1						1		2	
Habitation: jardin	2		1						3			
Autre							2			1		2
Moyen de transport: autobus / autocar	1		1	1					1	1		
Station essence	2	2									1	
Moyen de transport: autre	1								2		1	
Maison de repos		2										1
Stade			1		1	1						
Terrain	1						1					1
Arrêt de bus / tram							1			1		
Service								1			1	
Service public										1		1
Médecin / dentiste / pharmacien							1					
Total	54	60	75	66	56	52	64	82	73	71	69	85

FPF/DGR/DRI/BIPOL - Statistiques policières de criminalité (date de clôture: 19/04/2024)
 Les données pour les années 2001 jusqu'à 2012 ne sont plus publiées mais restent disponibles sur demande auprès du service BIPOL.

STATISTIQUES POLICIERES DE CRIMINALITE

LIEU DE PERPETRATION: COMMUNE

Wemmel

PARTIE V : OBJETS ET MOYENS DE TRANSPORT

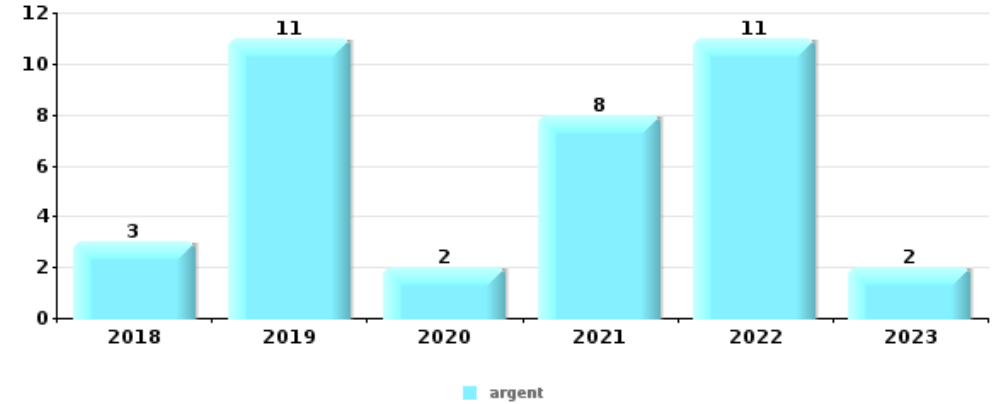


Wemmel

Vol à main armée

Top 5 Objets volés (sbd nombre de faits)

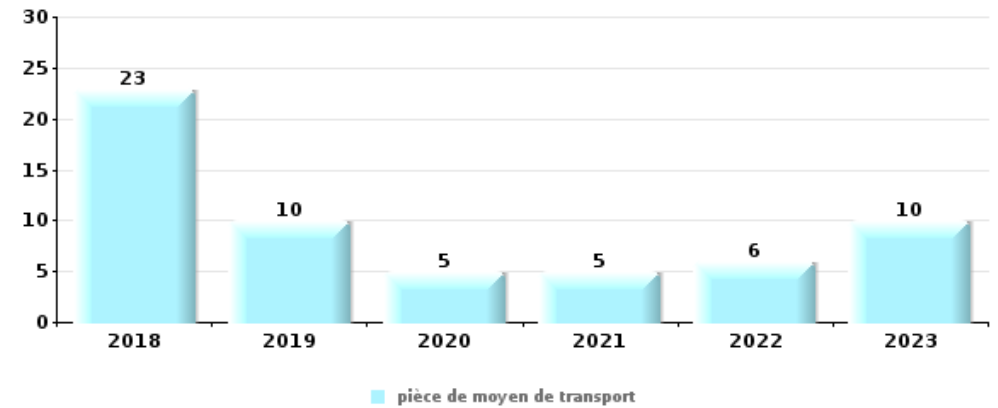
	2018	2019	2020	2021	2022	2023
1 argent	3	11	2	8	11	2
2 tabac		4		4	6	1
3 portefeuille	1	3	1	1	1	
4 bijouterie / montre		2	1	1	2	
4 carte bancaire / carte de crédit		3	1	1	1	
4 permis de conduire	1	3		1	1	



Vol dans ou sur un véhicule

Top 5 Objets volés (sbd nombre de faits)

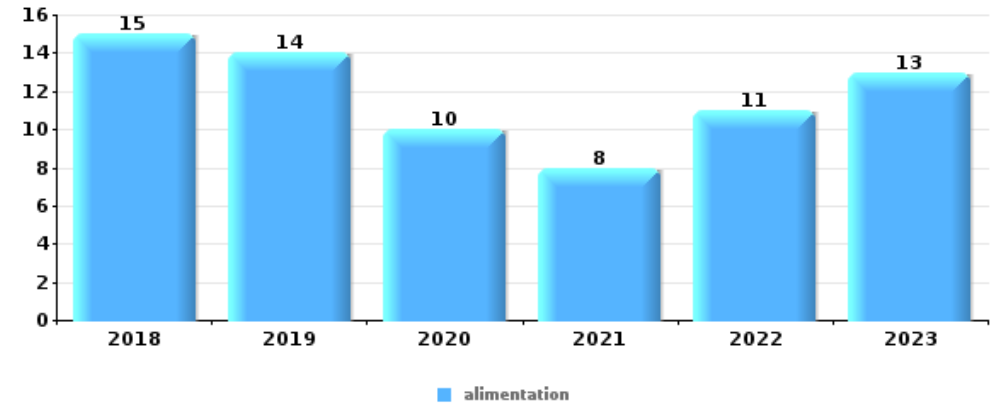
	2018	2019	2020	2021	2022	2023
1 pièce de moyen de transport	23	10	5	5	6	10
2 ordinateur et accessoires	8	14	4	9	8	8
3 plaque d'immatriculation	6	6	5	12	5	9
4 argent	7	5	5	10	11	4
5 carte bancaire / carte de crédit	6	1	4	10	14	4





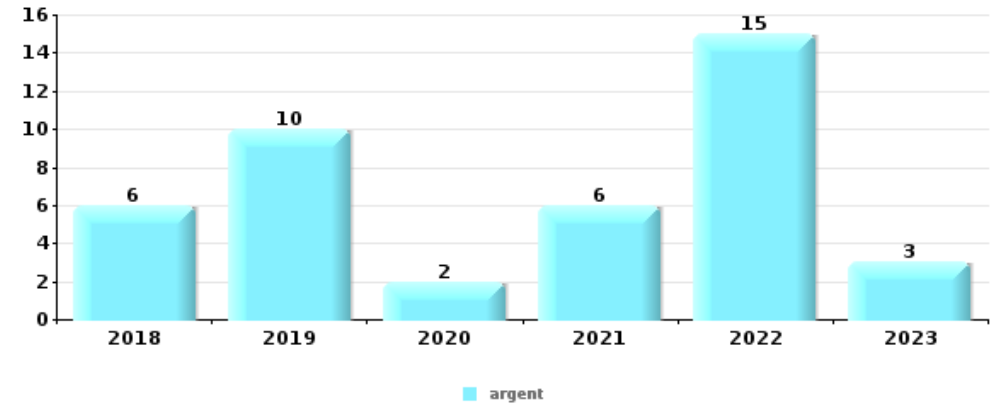
Vol à l'étalage

Top 5 Objets volés (sbd nombre de faits)		2018	2019	2020	2021	2022	2023
1	alimentation	15	14	10	8	11	13
2	tabac	10	3		5	5	1
3	ordinateur et accessoires	7	4			2	3
4	parfum / produit de beauté	3		3		4	4
5	multimédia	4	1			1	6



Cambrilage ds entreprise ou commerce

Top 5 Objets volés (sbd nombre de faits)		2018	2019	2020	2021	2022	2023
1	argent	6	10	2	6	15	3
2	portefeuille	2	3	2		3	5
3	carte d'identité / passeport	2	3	2		3	4
4	carte bancaire / carte de crédit	2	3	1		3	4
5	ordinateur et accessoires	4	2	2		2	2

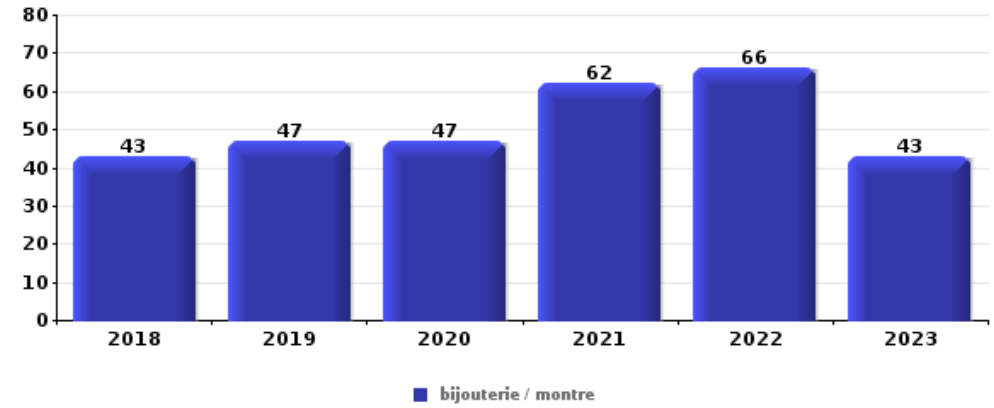




Cambriolage dans habitation

Top 5 Objets volés (sbd nombre de faits)

	2018	2019	2020	2021	2022	2023
1 bijouterie / montre	43	47	47	62	66	43
2 argent	26	25	27	39	43	21
3 vêtement	11	12	10	16	12	5
4 ordinateur et accessoires	17	10	6	8	12	8
4 sac à main	10	10	7	10	14	10



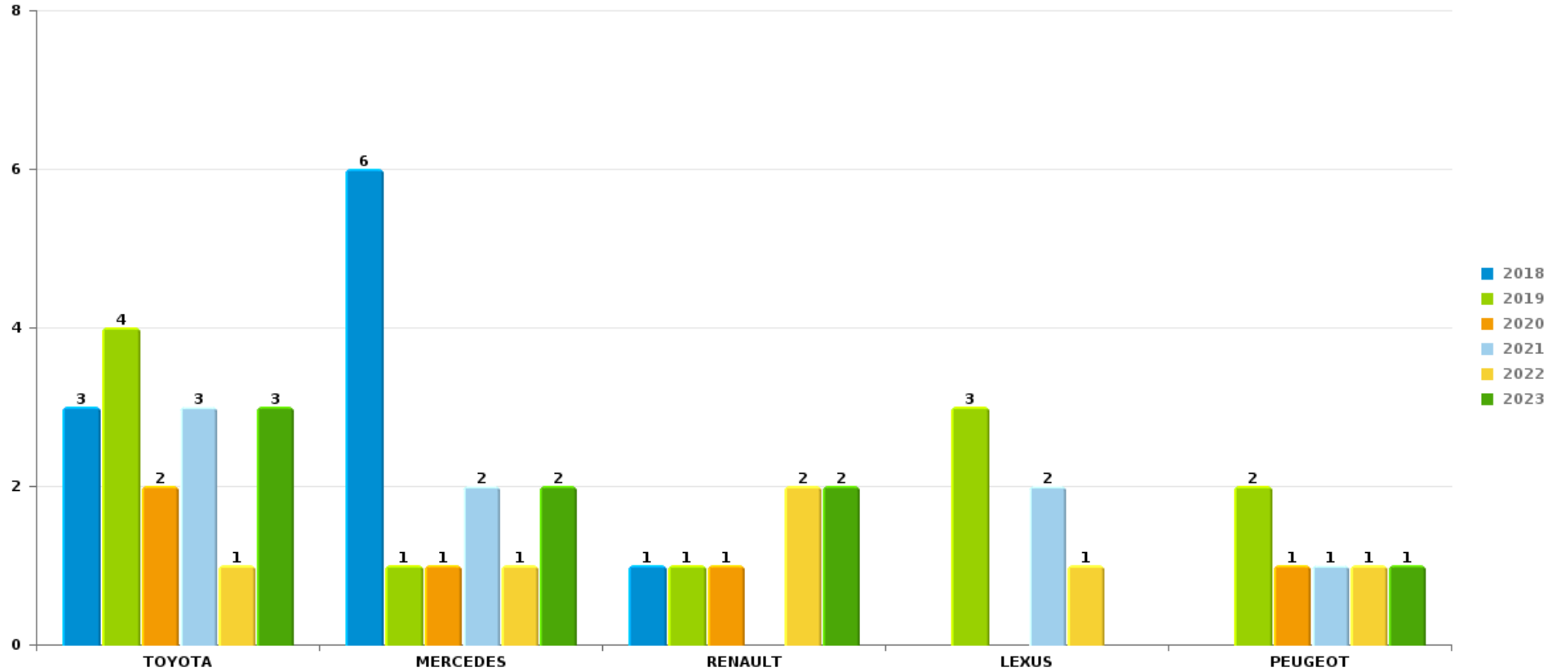
Remarque: en ce qui concerne les objets, aucun total n'est reproduit étant donné que plusieurs objets peuvent avoir été volés lors d'un même fait.



Wemmel

Vol de voiture

Nombre de voitures volées par marque (Top 5)



STATISTIQUES POLICIERES DE CRIMINALITE

LIEU DE PERPETRATION: COMMUNE

Wemmel

PARTIE VI : SUSPECTS



Partie 1: Niveau FAITS (comptage du nombre de faits pour lesquels un certain type de suspect est impliqué)

1.1. Nombre d'infractions selon le sexe des suspects identifiés (par catégorie principale)

Étant donné que, tant un suspect identifié masculin qu'un suspect identifié féminin peuvent être impliqués lors d'un même fait, il est possible que la somme des colonnes «Hommes» et «Femmes» soit supérieure à la valeur de la colonne «Total...» (voir également la note méthodologique)

Wemmel

2023

Catégorie principale / Sexe	Nombre total de faits avec au moins 1 suspect	Hommes	%	Femmes	%
Législation sur les étrangers	81	72	88,9%	16	19,8%
Drogues	38	38	100,0%	2	5,3%
Registre de population	38	29	76,3%	12	31,6%
Ivresse et alcool	23	16	69,6%	7	30,4%
Vol et extorsion	23	18	78,3%	7	30,4%
Infr. contre autres valeurs morales et sentiments	16	15	93,8%	2	12,5%
Infr. contre la foi publique	16	13	81,3%	7	43,8%
Infr. contre l'intégrité physique	16	15	93,8%	5	31,3%
Armes et explosifs	11	10	90,9%	2	18,2%
Fraude	11	10	90,9%	4	36,4%
Environnement	10	10	100,0%	3	30,0%
Infr. contre la sécurité publique	8	7	87,5%	1	12,5%
Infr. contre l'autorité publique	8	6	75,0%	2	25,0%
Autres lois spéciales	6	6	100,0%		
Criminalité informatique	5	4	80,0%	2	40,0%
Dégradation de la propriété	4	3	75,0%	1	25,0%

CRIMINALITE ENREGISTREE: SUSPECTS



Catégorie principale / Sexe	Nombre total de faits avec au moins 1 suspect	Hommes	%	Femmes	%
Protection de la jeunesse	3			3	100,0%
Infr. contre les moeurs	2	2	100,0%	2	100,0%
Carte d'identité	1	1	100,0%		
Code pénal social	1			1	100,0%
Législation économique	1			1	100,0%
Pratiques commerciales	1	1	100,0%		
Protection de la personne	1			1	100,0%
Total	324	276	85,2%	81	25,0%



1.2. Nombre d'infractions selon le sexe des suspects identifiés (par figure criminelle)

Étant donné que, tant un suspect identifié masculin qu'un suspect identifié féminin peuvent être impliqués lors d'un même fait, il est possible que la somme des colonnes «Hommes» et «Femmes» soit supérieure à la valeur de la colonne «Total...» (voir également la note méthodologique)

Wemmel

2023

FC Vol moyen de transport

Figure criminelle / Sexe	Nombre total de faits avec au moins 1 suspect identifié	Hommes	%
Vol de voiture	1	1	100,0%
Total	PA	PA	PA

FC Cambriolage

Figure criminelle / Sexe	Nombre total de faits avec au moins 1 suspect identifié	Hommes	%
Cambriolage dans habitation	1	1	100,0%
Cambriolage ds service public ou bâtiment administ	1	1	100,0%
Cambriolage dans bâtiment (total)	2	2	100,0%
Total	PA	PA	PA



FC Vol autre

Figure criminelle / Sexe	Nombre total de faits avec au moins 1 suspect identifié	Hommes	%	Femmes	%
Vol à main armée	1	1	100,0%		
Vol à l'étalage	13	9	69,2%	6	46,2%
Vol par ruse	6	5	83,3%	3	50,0%
Vol de métaux	1	1	100,0%		
Total	PA	PA	PA	PA	PA

Criminalité ICT

Figure criminelle / Sexe	Nombre total de faits avec au moins 1 suspect identifié	Hommes	%	Femmes	%
Phishing	3	2	66,7%	1	33,3%
Total	PA	PA	PA	PA	PA

PH Violence intrafamiliale (VIF)

Figure criminelle / Sexe	Nombre total de faits avec au moins 1 suspect identifié	Hommes	%	Femmes	%
VIF: physique, dans le couple	4	4	100,0%	2	50,0%
VIF: physique, envers des descendants	1	1	100,0%		
VIF: physique, envers d'autres membres	1			1	100,0%
VIF: psychique, dans le couple	6	5	83,3%	3	50,0%
VIF: économique, dans le couple	2	2	100,0%	1	50,0%
Total	PA	PA	PA	PA	PA

CRIMINALITE ENREGISTREE: SUSPECTS



PH Drogues

Figure criminelle / Sexe	Nombre total de faits avec au moins 1 suspect identifié	Hommes	%
Vente de cocaïne	1	1	100,0%
Production de cannabis (culture)	1	1	100,0%
Total	PA	PA	PA

PH Violence dans l'espace public

Figure criminelle / Sexe	Nombre total de faits avec au moins 1 suspect identifié	Hommes	%	Femmes	%
Violence physique (voie publique)	4	3	75,0%	2	50,0%
Violence physique (autre endroit public)	2	2	100,0%		
Violence physique (endroit accessible au public)	3	3	100,0%		
Violence psychique (voie publique)	7	7	100,0%		
Violence psychique (autre endroit public)	1	1	100,0%		
Vol à main armée (endroit accessible au public)	1	1	100,0%		
Total	PA	PA	PA	PA	PA

PH Autre

Figure criminelle / Sexe	Nombre total de faits avec au moins 1 suspect identifié	Hommes	%	Femmes	%
Terrorisme, extrémisme et radicalisme	1	1	100,0%		
Cyberharcèlement	10	9	90,0%	1	10,0%
Fraude à l'identité	11	9	81,8%	4	36,4%
Total	PA	PA	PA	PA	PA



1.3. Nombre d'infractions selon l'âge des suspects identifiés (par catégorie principale)

Étant donné que, tant un suspect identifié mineur qu'un suspect identifié majeur peuvent être impliqués lors d'un même fait, il est possible que la somme des colonnes «Mineur» et «Majeur» soit supérieure à la valeur de la colonne «Total...» (voir également la note méthodologique)

Wemmel

2023

Catégorie principale / Âge	Nombre total de faits avec au moins 1 suspect identifié	Mineur	%	Majeur	%
Législation sur les étrangers	81	3	3,7%	81	100,0%
Drogues	38	3	7,9%	35	92,1%
Registre de population	38	1	2,6%	38	100,0%
Ivresse et alcool	23			23	100,0%
Vol et extorsion	23	3	13,0%	21	91,3%
Infr. contre autres valeurs morales et sentiments	16	1	6,3%	15	93,8%
Infr. contre la foi publique	16	1	6,3%	15	93,8%
Infr. contre l'intégrité physique	16	2	12,5%	14	87,5%
Armes et explosifs	11			11	100,0%
Fraude	11			11	100,0%
Environnement	10			10	100,0%
Infr. contre la sécurité publique	8	1	12,5%	7	87,5%
Infr. contre l'autorité publique	8	1	12,5%	7	87,5%
Autres lois spéciales	6			6	100,0%
Criminalité informatique	5			5	100,0%
Dégradation de la propriété	4	1	25,0%	3	75,0%
Protection de la jeunesse	3	3	100,0%		
Infr. contre les mœurs	2			2	100,0%
Carte d'identité	1			1	100,0%
Code pénal social	1			1	100,0%
Législation économique	1			1	100,0%
Pratiques commerciales	1			1	100,0%
Protection de la personne	1			1	100,0%
Total	324	20	6,2%	309	95,4%



1.4. Nombre d'infractions selon l'âge des suspects identifiés (par figure criminelle)

Étant donné que, tant un suspect identifié mineur qu'un suspect identifié majeur peuvent être impliqués lors d'un même fait, il est possible que la somme des colonnes «Mineur» et «Majeur» soit supérieure à la valeur de la colonne «Total...» (voir également la note méthodologique)

Wemmel

2023

FC Vol moyen de transport

Figure criminelle / Âge	Nombre total de faits avec au moins 1 suspect identifié	Majeur	%
Vol de voiture	1	1	100,0%
Total	PA	PA	PA

FC Cambriolage

Figure criminelle / Âge	Nombre total de faits avec au moins 1 suspect identifié	Majeur	%
Cambriolage dans habitation	1	1	100,0%
Cambriolage ds service public ou bâtiment administ	1	1	100,0%
Cambriolage dans bâtiment (total)	2	2	100,0%
Total	PA	PA	PA

FC Vol autre

Figure criminelle / Âge	Nombre total de faits avec au moins 1 suspect identifié	Mineur	%	Majeur	%
Vol à main armée	1			1	100,0%
Vol à l'étalage	13	2	15,4%	12	92,3%
Vol par ruse	6			6	100,0%
Vol de métaux	1			1	100,0%
Total	PA	PA	PA	PA	PA

CRIMINALITE ENREGISTREE: SUSPECTS



Criminalité ICT

Figure criminelle / Âge	Nombre total de faits avec au moins 1 suspect identifié	Majeur	%
Phishing	3	3	100,0%
Total	PA	PA	PA

PH Violence intrafamiliale (VIF)

Figure criminelle / Âge	Nombre total de faits avec au moins 1 suspect identifié	Mineur	%	Majeur	%
VIF: physique, dans le couple	4			4	100,0%
VIF: physique, envers des descendants	1			1	100,0%
VIF: physique, envers d'autres membres	1	1	100,0%		
VIF: psychique, dans le couple	6			6	100,0%
VIF: économique, dans le couple	2			2	100,0%
Total	PA	PA	PA	PA	PA

PH Drogues

Figure criminelle / Âge	Nombre total de faits avec au moins 1 suspect identifié	Majeur	%
Vente de cocaïne	1	1	100,0%
Production de cannabis (culture)	1	1	100,0%
Total	PA	PA	PA

PH Violence dans l'espace public

Figure criminelle / Âge	Nombre total de faits avec au moins 1 suspect identifié	Mineur	%	Majeur	%
Violence physique (voie publique)	4	1	25,0%	3	75,0%
Violence physique (autre endroit public)	2			2	100,0%
Violence physique (endroit accessible au public)	3			3	100,0%
Violence psychique (voie publique)	7	1	14,3%	6	85,7%
Violence psychique (autre endroit public)	1			1	100,0%
Vol à main armée (endroit accessible au public)	1			1	100,0%
Total	PA	PA	PA	PA	PA

CRIMINALITE ENREGISTREE: SUSPECTS



PH Autre

Figure criminelle / Âge	Nombre total de faits avec au moins 1 suspect identifié	Mineur	%	Majeur	%
Terrorisme, extrémisme et radicalisme	1			1	100,0%
Cyberharcèlement	10	1	10,0%	9	90,0%
Fraude à l'identité	11	1	9,1%	10	90,9%
Total	PA	PA	PA	PA	PA



Partie 2: Niveau SUSPECTS-FAIT (comptage du nombre de combinaisons suspect-fait)

2.1. Nombre de suspects-fait selon le sexe des suspects identifiés (TOP 5 des catégories principales)

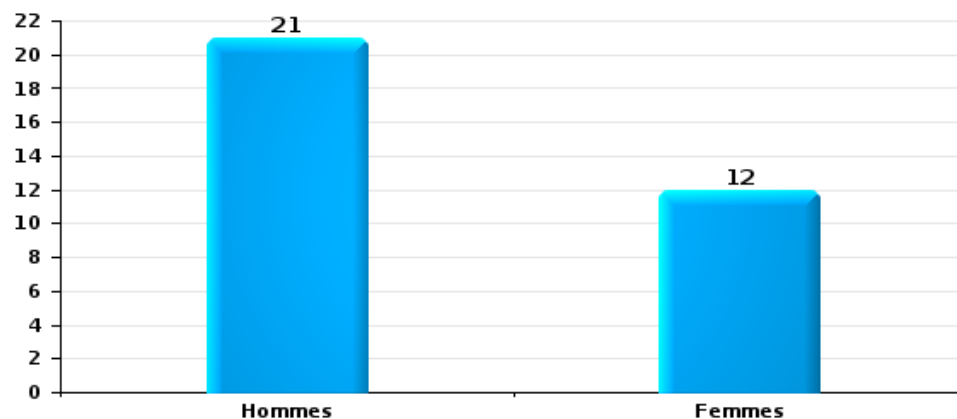
Lorsqu'un même suspect a commis plusieurs faits durant la période considérée, il est aussi comptabilisé plusieurs fois (voir également la note méthodologique)

Wemmel

2023

Vol et extorsion

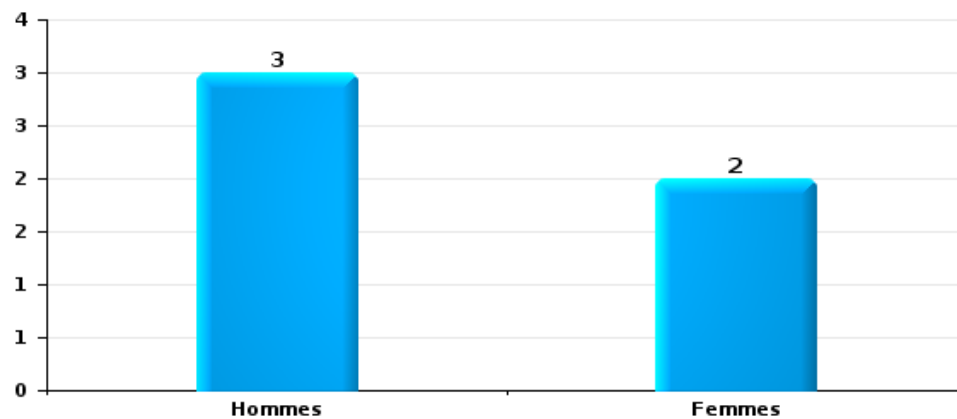
Nombre de suspects-fait selon le sexe





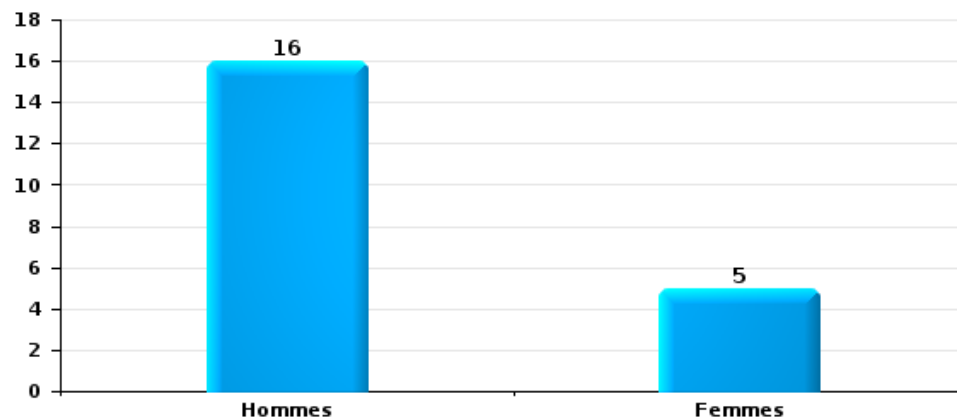
Dégradation de la propriété

Nombre de suspects-fait selon le sexe



Infr. contre l'intégrité physique

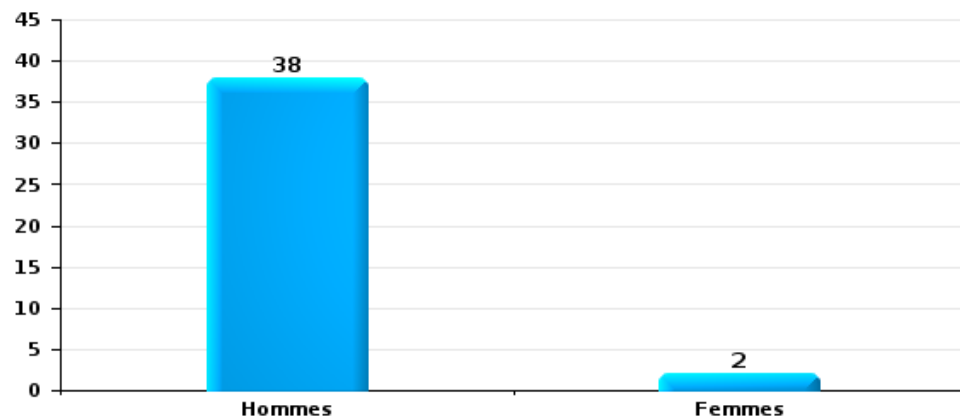
Nombre de suspects-fait selon le sexe





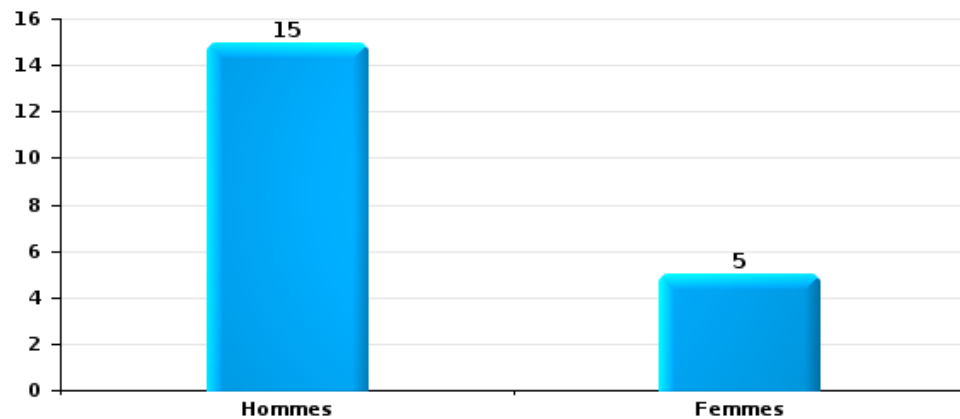
Drogues

Nombre de suspects-fait selon le sexe



Fraude

Nombre de suspects-fait selon le sexe





2.2. Nombre de suspects-fait selon le sexe des suspects identifiés (TOP 5 des figures criminelles)

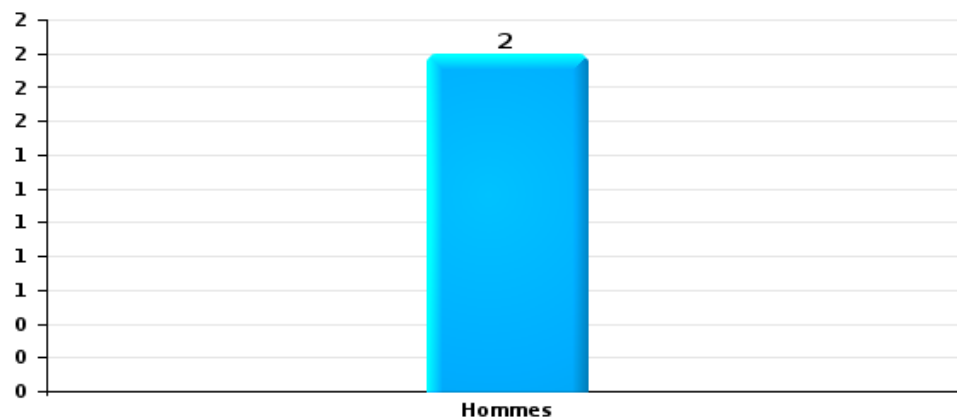
Lorsqu'un même suspect a commis plusieurs faits durant la période considérée, il est aussi comptabilisé plusieurs fois (voir également la note méthodologique)

Wemmel

2023

Cambriolage dans bâtiment (total)

Nombre de suspects-fait selon le sexe





2.3. Nombre de suspects-fait selon l'âge des suspects identifiés (TOP 5 des catégories principales)

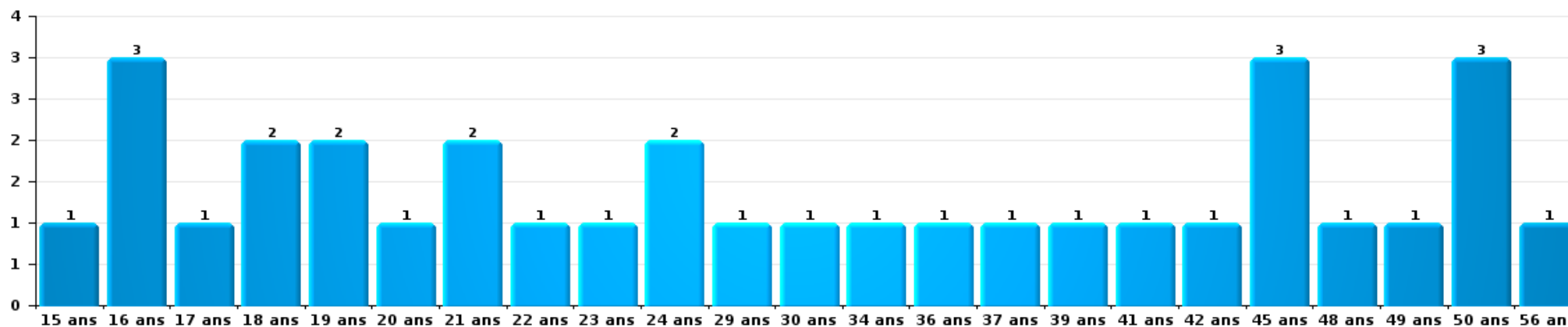
1) Lorsqu'un même suspect a commis plusieurs faits durant la période considérée, il est aussi comptabilisé plusieurs fois, qu'il ait le même âge ou non – 2) Les suspects au-dessous de 14 ans et à partir de 90 ans ne sont pas repris dans le tableau (voir également la note méthodologique)

Wemmel

2023

Vol et extorsion

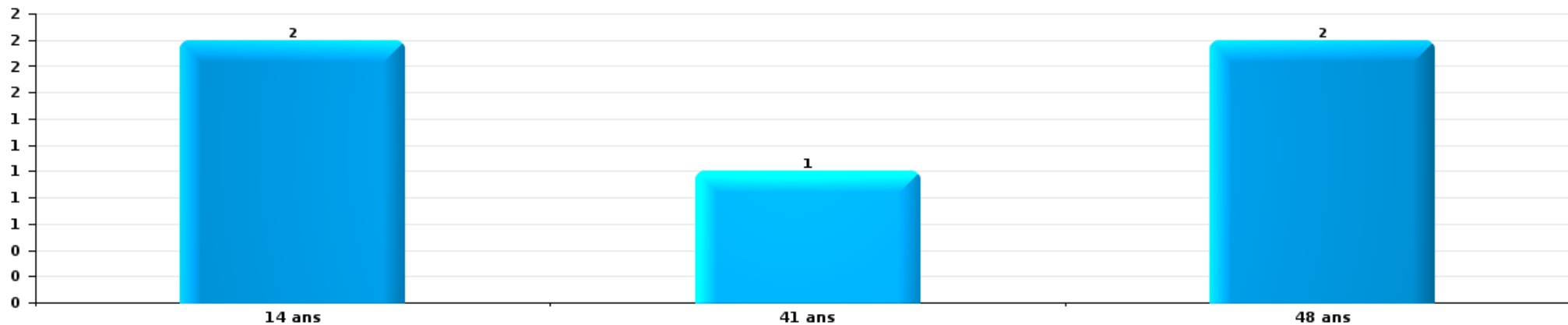
Nombre de suspects-fait par âge (chronologique)





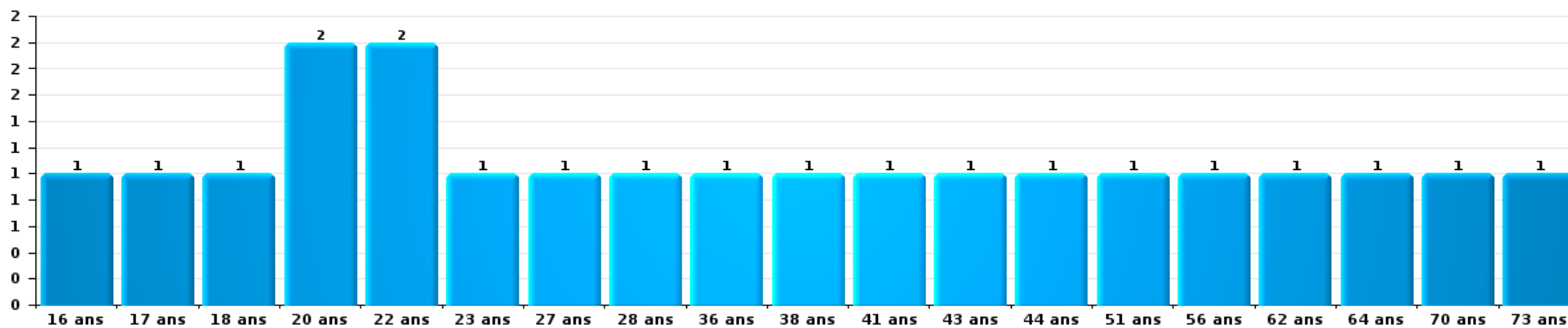
Dégradation de la propriété

Nombre de suspects-fait par âge (chronologique)



Infr. contre l'intégrité physique

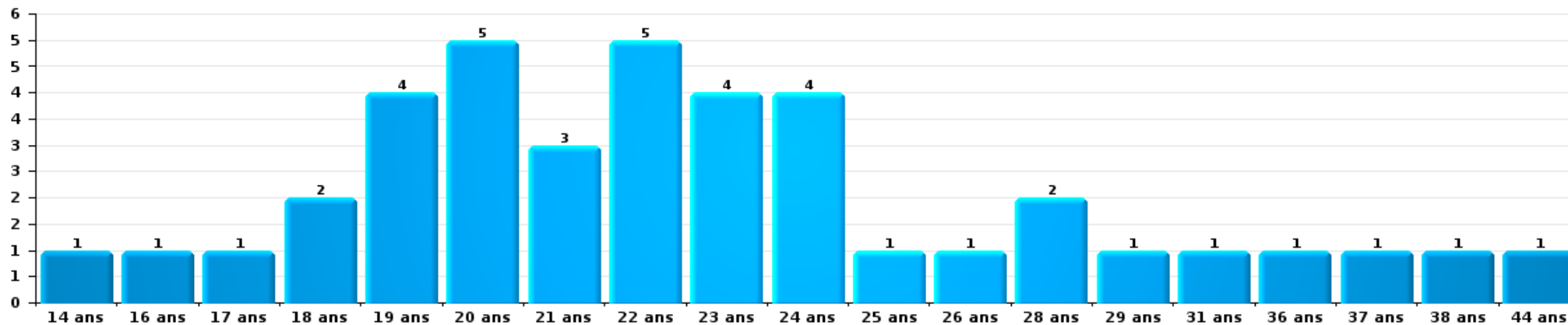
Nombre de suspects-fait par âge (chronologique)





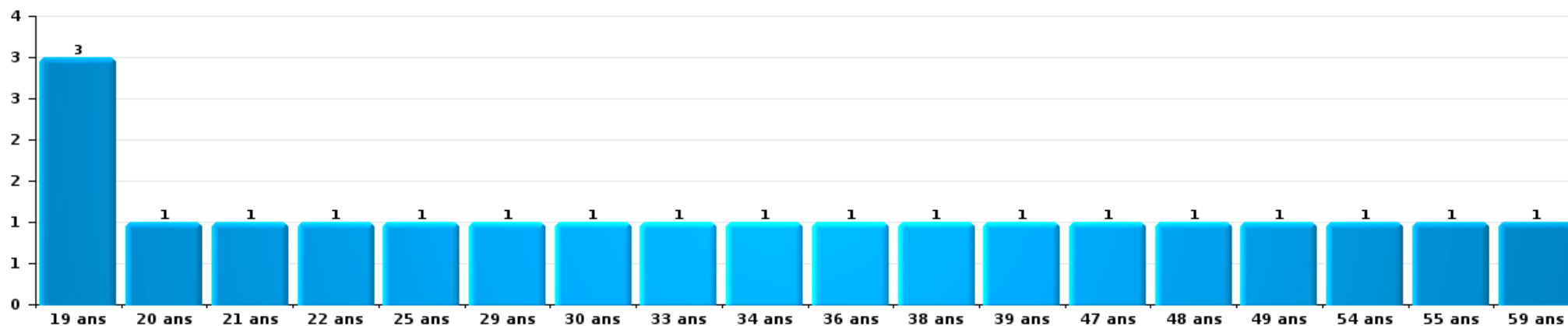
Drogues

Nombre de suspects-fait par âge (chronologique)



Fraude

Nombre de suspects-fait par âge (chronologique)





2.4. Nombre de suspects-fait selon l'âge des suspects identifiés (TOP 5 des figures criminelles)

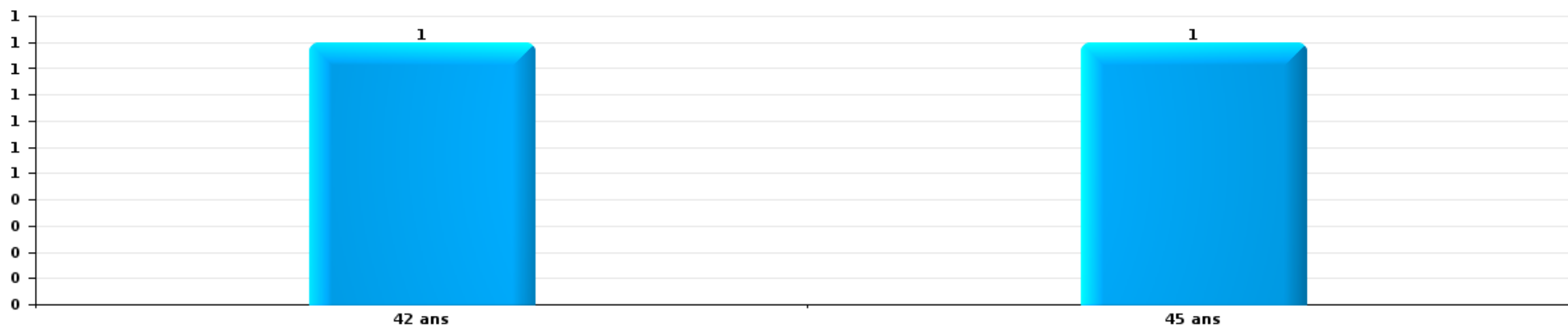
1) Lorsqu'un même suspect a commis plusieurs faits durant la période considérée, il est aussi comptabilisé plusieurs fois, qu'il ait le même âge ou non – 2) Les suspects au-dessous de 14 ans et à partir de 90 ans ne sont pas repris dans le tableau (voir également la note méthodologique)

Wemmel

2023

Cambrilage dans bâtiment (total)

Nombre de suspects-fait par âge (chronologique)



STATISTIQUES POLICIERES DE CRIMINALITE

LIEU DE PERPETRATION: COMMUNE

Wemmel

***ANNEXE I: DETAIL PAR CATEGORIE DE DELIT
CODE PENAL***

Infraction Code pénal

Infr. contre l'intégrité physique

			2000	2013	2014	2015	2016	2017	2018	2019	2020	2021	2022	2023
Assassinat	Empoisonnement (assassinat)	Tent.							1					
	Autres	Tent.				1	1	1						
		Sous-total					1	1	2					
Meurtre	Suite à incendie volontaire / explosion	Acc.								1				
	Autres	Acc.		1										
		Tent.												1
		Sous-total		1						1				1
Coups et/ou blessures vol. en sphère familiale	Entre partenaires ou ex-partenaires	Acc.	7	19	15	19	14	19	15	25	18	23	29	30
		Tent.	1											
	Lors d'un différend familial en général	Acc.	5											
	Par les parents envers un mineur	Acc.	1	1	2	1	3		2	1	2	4	1	
	Envers les parents	Acc.		2	1	1	1		3	5	2		2	
	Envers d'autres ascendants directs ou collatéraux	Acc.			2	1					1	1		1
		Sous-total	14	22	20	22	18	19	20	32	23	27	33	33
Coups et/ou blessures vol. hors sphère familiale	Bagarres (=coups réciproques)	Acc.	8	6	4	4	6	3	9	17	12	10	9	18
	Coups envers fonctionnaire de police	Acc.	3	1						1	1			
	Envers un mineur par une pers. ayant autorité	Acc.	1	3	2	2	1	1	1		1	2	1	1
	Envers un mineur qualité de l'auteur inconnue	Acc.	3		1	1	1	1	3	1	1	1	1	1
	Envers pers. vulnérable par pers. ayant autorité	Acc.												1
	Envers un mineur par cohabitant sans rel. Autorité	Acc.										1		
	Coups envers personnel transport public	Acc.			1									
	Coups envers personnel autre service public	Acc.											1	
	Coups envers personnel institut d'enseignement	Acc.					1				1	1		
Non spécifié	Acc.	18	14	22	24	23	20	22	24	32	23	20	21	
		Sous-total	33	24	30	32	31	25	35	43	48	39	31	42
Abstention coupable		Acc.												1
		Sous-total												1
Autres infr. volontaires. c/ l'intégrité phys.	Privation de soins à enfant ou personne vulnérable	Acc.		3										
	Abandon d'enfant dans le besoin	Acc.		1						2				
	Administration substances nuisibles	Acc.				1								
	Entrave méchante à la circulation	Tent.					1							
	Voies de faits et violences légères	Acc.			3	6	2	4	5	3		5	4	6
		Acc.	2	10	21	4	2		1					
		Sous-total	2	14	24	11	5	4	6	5		5	4	6

Infr. contre l'intégrité physique

		2000	2013	2014	2015	2016	2017	2018	2019	2020	2021	2022	2023	
Infr. involontaires contre l'intégrité physique	Coups et/ou blessures involontaires	Acc.					1		1					
		Tent.												
	Morsure de chien	Acc.			1	1	2	1		2		1	2	
	Non spécifié	Acc.												
		Sous-total			1	1	3	1	1	2		1	2	
		Total	54	60	75	66	56	52	64	82	73	71	69	85

Infr. contre la liberté individuelle

		2000	2013	2014	2015	2016	2017	2018	2019	2020	2021	2022	2023
Prise d'otages	Acc.			1									
	Tent.										1		
	Sous-total			1							1		
Enlèvement de mineur ou personne vulnérable	Enlèvement parental	Acc.		1	1						1		
	Autre enlèvement	Tent.							1			1	
	Sous-total			1	1				1		1	1	
Détenion par un particulier	Acc.		1	2		1			1			2	2
	Tent.						2						
	Sous-total		1	2		1	2		1			2	2
		Total	1	4	1	1	2		2		2	3	2

Infr. contre les mœurs

			2000	2013	2014	2015	2016	2017	2018	2019	2020	2021	2022	2023
Viol n'ayant pas causé la mort	Victime < 10a	Acc.					1							
	Victime 10a - 14a	Acc.								1				
		Tent.	1											
	Victime 14a - 16a	Acc.	2		1		2	1			1			
	Victime 16a - 18a	Acc.			1		1			1	1			
	Victime majeure	Acc.		1	1	1		3			1		2	1
	Tent.									1				
	Sous-total		3	1	3	1	4	4		4	2	2	1	
Viol n'ayant pas causé la mort (nvCPS)	Victime < 16a	Acc.												3
	Victime majeure	Acc.											1	1
	Sous-total												1	4
Attentat à la pudeur avec violence / menace	Victime < 16a	Acc.			1		1		1	2				
	Victime 16a - 18a	Acc.											1	
	Victime majeure	Acc.			1			1	2	3		2	1	
	Sous-total			2	1	1	1	3	5			2	2	
Attentat à la pudeur sans violence / menace	Victime < 16a	Acc.	1					2	1	3		1		
	Victime 16a - 18a	Acc.						1					1	
	Victime âge inconnu	Acc.								2		1		
	Sous-total		1					3	1	5		2	1	
Atteinte intégrité sexuelle sans mort (nvCPS)	Victime majeure	Acc.											1	2
	Sous-total												1	2
Pornographie enfantine	Détention	Acc.			4									
	Distribution	Acc.		1	2				2	1	4	1		
	Sous-total			1	6				2	1	4	1		
Incitation à la débauche	Victime mineure	Acc.				1								
		Tent.		1										
	Age victime inconnu	Acc.										1		
	Non spécifié	Acc.	6											
	Sous-total		6		1							1		
Exploitation de la débauche d'autrui	Victime mineure	Acc.	1											
	Victime majeure	Acc.									1			
	Sous-total		1		1									
Outrage public aux bonnes mœurs	Actions (exhibitionnisme, etc.)	Acc.	2			2	1		3	2		2	3	
	Ecrits, images, objets	Acc.				1							1	
	Sous-total		2		3	1		3	2			2	4	
Voyeurisme	Observation/enregistrement de nudité ou intimité	Acc.				1	1							
		Acc.							2		1	1	2	
	Diffusion enregistrement nudité ou intimité	Tent.									1			
	Sous-total				1	1		2		2	2	1	2	
Voyeurisme via moyen technique ou autre (nvCPS)	Victime majeure	Acc.												1
	Sous-total													1

Infr. contre les mœurs

			2000	2013	2014	2015	2016	2017	2018	2019	2020	2021	2022	2023	
Diffusion contenu sex. but méchant/lucrat. (nvCPS)	Victime 16a - 18a	Acc.													1
		Tent.													
	Sous-total														2
Images d'abus sexuels de mineurs (nvCPS)	Production/diffusion images abus sexuels (nvCPS)	Acc.													1
		Détention/acquisition images abus sexuels (nvCPS)	Acc.									1			
	Sous-total										1				2
Total			13	4	12	6	7	8	11	17	9	11	12	11	

Infr. contre autres valeurs morales et sentiments

			2000	2013	2014	2015	2016	2017	2018	2019	2020	2021	2022	2023
Harcèlement	Harcèlement par téléphone (OLD)	Acc.	1											
		Acc.	1	35	19	17	17	19	23	29	22	39	33	36
	Sous-total	2	35	19	17	17	19	23	29	22	39	33	36	
Atteinte à l'honneur	Calomnie et diffamation	Acc.		5	1	3	3	3	4	5	5	4		4
	Déclaration calomnieuse	Acc.						2						2
	Imputation calomnieuse	Acc.	2	1		2	1		1			1		
	Divulgateion méchante	Acc.						1						
	Injures (Délit)	Acc.	1	6	4	4	1	7	2	3	2	2	2	6
	Sous-total	3	12	5	9	5	13	7	7	8	7	7	2	12
Vie privée	Violation de domicile par un particulier	Acc.	4	3	2	4		2	3	2	4	3	2	3
	Violation du secret des lettres	Acc.		1		1		2						
	Sous-total	4	4	2	5		4	3	2	4	3	2	3	
Tapage nocturne		Acc.	3	1	1						3			
		Sous-total	3	1	1						3			
Violation de communication par particulier		Acc.		1										
		Sous-total		1										
Abus faiblesses de personnes		Acc.						2	1	1				1
		Sous-total						2	1	1				1
Occupation bien d'autrui (squatter)	Pénétrer / occuper / séjourner (bien non habité)	Acc.								1				
		Sous-total								1				
		Total	12	53	27	31	22	38	34	41	36	49	37	52

Infr. relative au statut juridique de l'enfant

			2000	2013	2014	2015	2016	2017	2018	2019	2020	2021	2022	2023
Non-représentation d'enfants	Par les parents	Acc.	3	1	4	1	1		1	2	1	1	2	3
	Par une personne qui en a la charge	Acc.			1				2	1				
		Sous-total	3	1	5	1	1		3	3	1	1	2	3
		Total	3	1	5	1	1		3	3	1	1	2	3

Vol et extorsion

			2000	2013	2014	2015	2016	2017	2018	2019	2020	2021	2022	2023
Vol avec circ. aggr.	Avec violence	Acc.	18	21	11	13	12	13	14	15	6	12	19	5
		Tent.	9	6	1	1	1	1	7	3		3	4	1
	Sans violence	Acc.	220	251	219	206	143	129	156	140	110	134	159	134
		Tent.	94	119	99	93	87	62	67	79	91	92	96	86
Sous-total			341	397	330	313	243	205	244	237	207	241	278	226
Vol sans circ. aggr.	Avec violence	Acc.	4	5	10	10	11	15	15	4	3	2	2	3
		Tent.				1	2	1	1		1			1
	Sans violence, Vol à la tire	Acc.	5	12	14	8	8	12	14	13	9	14	11	10
		Tent.					1							
	Sans violence, Vol d'usage	Acc.	1	1		1					1			
		Tent.												
	Sans violence, Vol domestique	Acc.	2	3	8	6	2	2	1	3	2	2	2	4
		Tent.				1								
Sans violence	Acc.	140	157	129	140	109	116	150	137	84	120	119	128	
	Tent.	3	3	4	2	2	2	4	9	5	3	5	1	
Sous-total			155	181	165	169	135	148	185	166	105	141	139	147
Vol non spécifié		Acc.	96	2	2	2	2	1	2	2	1	2		2
		Tent.	44											
	Sous-total	140	2	2	2	2	1	2	2	2	1	2		2
Extorsion		Acc.	1	3	1		3	3	4	2		1	1	2
		Tent.		4	2	3	1		2	4	1		1	2
	Sous-total	1	7	3	3	4	3	6	6	6	1	1	2	4
Total			637	587	500	487	384	357	437	411	314	385	419	379

Fraude

		2000	2013	2014	2015	2016	2017	2018	2019	2020	2021	2022	2023
Blanchiment d'argent	Acc.				3	4			5	2	9	24	12
	Tent.			1									
	Sous-total			4	4				5	2	9	24	12
Recel	Recel simple	Acc.	2	1	1	1		2	4	3	1	1	2
	Recel qualifié	Acc.	1										
	Non spécifié	Acc.	2										
	Sous-total		5	1	2	1	1	2	4	3	1	1	2
Grivèlerie	Carburant / lubrifiant	Acc.	4	2		1							1
	Boissons et aliments	Acc.	1		1	1							1
	Voiture de location	Acc.			1	1			1			1	
	Sous-total		5	2	1	2	2		1			1	2
Détournement et destruction frauduleuse	Cel frauduleux	Acc.	11	1	1	3	1	7	5	3	3	8	4
	D'argent, de papiers, etc.	Acc.			2					1			
	D'objets saisis	Acc.											1
	Non spécifié	Acc.	4									1	1
	Sous-total		15	1	3	3	1	7	5	3	4	8	5
Escoquerie	Fraude par internet	Acc.		4	6	10	9	11	8	18	38	42	36
		Tent.		8	1	5	3	5	6	6	2	1	3
	Escoquerie sans internet	Acc.		14	18	17	11	20	13	10	9	12	6
		Tent.		4	7	13	10	13	6	1	1	4	2
	Non spécifié	Acc.	13										
		Tent.	1										
Sous-total		14	30	32	45	33	49	33	35	50	59	47	
Tromperie	Marchandises vendues / travail fourni	Acc.	1						1		2		
	Endossement frauduleux de factures	Acc.									1		
	Sous-total		1						1		3		
Abus de confiance et infr. apparentées	Abus de confiance	Acc.	8	11	16	7	8	9	9	10	12	10	10
	Abus des faiblesses	Acc.			1		1	2		1		1	2
	Sous-total		8	11	17	7	9	11	9	11	12	11	12
Abus de biens sociaux	Par des sociétés	Acc.							1				1
	Par des A.S.B.L.	Acc.				1				1			
	Autres	Acc.							1	1			1
	Sous-total					1			2	2			2
Infr. liées à l'insolvabilité	Par des tiers	Acc.				1		2					
	Par le débiteur	Acc.		2	1	1		1				1	1
	Non spécifié	Acc.		1	1	1	1			1	5	2	5
	Sous-total			3	2	2	2	1	2		1	6	3
Chèques sans provision	Acc.	2											
	Sous-total		2										
		Total	50	48	57	64	53	68	51	62	74	97	93

Dégradation de la propriété

			2000	2013	2014	2015	2016	2017	2018	2019	2020	2021	2022	2023	
Incendie volontaire	Dans lieu habité (de jour)	Acc.	2								1			1	
	Dans lieu habité (de nuit)	Acc.		1	1				1	1			2		
	Dans un autre lieu (de jour)	Acc.	1	1		1		1	2				2	2	
	Dans un autre lieu (de nuit)	Acc.	2	2	1	1	2		2	3	2	1	2	1	
		Tent.							1						
	Dans un autre lieu (moment indéterminé)	Acc.							1				1		
	Sous-total		5	4	2	2	2	3	5	4	3	1	7	4	
Incendie involontaire		Acc.	6	7	4		2	2			2		2	2	
	Sous-total		6	7	4		2	2			2		2	2	
Destruction, dénaturation, dégradation	Avec circ. aggr.	Acc.	12		1		1					1			
	Destruction de biens agricoles	Acc.				2									
	Non spécifié	Acc.	19												
	Sous-total		31		1	2	1					1			
Vandalisme	Sur véhicules	Acc.	21	40	48	76	58	56	57	47	55	41	42	62	
		Tent.									1				
	Sur autres biens mobiliers	Acc.	16	4	7	7	5	7	1	4	4	5	3	5	
	Graffitis	Acc.	1	7	1	2	5	4	1	5	3	4	5	9	
	Autres détériorations sur biens immobiliers	Acc.	8	45	18	35	24	23	42	27	26	26	32	19	
	Dégradation de clôture	Acc.	4	1		1	2		1	1	1	1	1		
	Sous-total		50	97	74	121	94	90	102	84	90	77	83	95	
	Total		92	108	81	125	99	95	107	88	95	79	92	101	

Infr. contre la sécurité publique

		2000	2013	2014	2015	2016	2017	2018	2019	2020	2021	2022	2023	
Organisation criminelle	Acc.					1	1		4				1	
	Sous-total					1	1		4				1	
Association de malfaiteurs	Acc.	3	1	1	3	2	1	3	1	3	1	3		
	Sous-total	3	1	1	3	2	1	3	1	3	1	3		
Evasion de prisonniers	Evasion simple	Acc.		1										
	Non-respect surveillance électronique	Acc.			1	3		1					1	
	Non spécifié	Acc.												
	Sous-total	1		1	1	3		1					1	
Menaces	Menace d'attentat	Acc.		5				2	1	2		3		
	Verbales	Acc.	34	16	21	16	16	11	15	18	17	15	23	22
	Ecrites	Acc.	2	13	3	4	5	5	10	9	2	4	9	9
	Par gestes, emblèmes	Acc.	4	2	2	6	7	7	4	7	6	5	3	8
	Alerte à la bombe	Acc.				1							2	1
	Non spécifié	Acc.	1											
	Sous-total	41	31	31	26	29	23	31	35	27	24	40	40	
	Total	45	32	33	30	35	25	35	40	30	25	43	42	

Infr. contre l'autorité publique

		2000	2013	2014	2015	2016	2017	2018	2019	2020	2021	2022	2023
Violence c/ personnes investies autorité publique	Acc.	1										1	
	Sous-total	1										1	
Rébellion	Rébellion armée	Acc.	1	1		1	1	1				1	1
	Rébellion non armée	Acc.	4	2	2	6	1	1	3	4	9	3	6
	Sous-total	5	2	3	2	7	2	2	3	4	9	4	7
Outrages	Acc.	11		2		5	1	2	1	5	2	5	3
	Sous-total	11		2		5	1	2	1	5	2	5	3
Autres infractions	Bris de scellés	Acc.	3	2	1	1							
	Sous-total	3	2	1		1							
Total		20	4	6	2	13	3	4	4	9	11	10	10

Infr. contre la foi publique

			2000	2013	2014	2015	2016	2017	2018	2019	2020	2021	2022	2023
Faux en écritures	Faux en écritures	Acc.	4	17	15	25	12	23	14	4	8	11	12	14
	Usage de faux en écrit. et écrit. falsifiées	Acc.	4	5	10	13	1	9	11	5	3	2	7	6
		Tent.				1								
		Sous-total	8	22	25	39	13	32	25	9	11	13	19	20
Usurpation	De fonctions	Acc.	2	2			1			1	1		1	1
	De titres	Acc.											1	
	De costumes, de décorations, etc.	Acc.				1								
	De nom	Acc.	1	9	11	22	13	30	9	7	11	7	17	21
		Sous-total	3	11	13	22	15	30	9	8	12	7	19	22
Contrefaçon / falsification	Contrefaçon	Acc.		7	1								7	2
	Falsification	Acc.						1	1			1	1	1
	Non spécifié	Acc.				1								
		Sous-total		7	1		1	1	1			1	8	3
Fausses monnaies	Emission	Acc.		2	1	2			1					
	Non spécifié	Acc.	1											
	Autres	Acc.					1					1		
		Sous-total	1	2	1	2		1	1			1		
Faux en justice	Fausses déclarations	Acc.				1			1					
		Sous-total				1			1					
		Total	12	42	40	63	30	64	37	17	23	22	46	45



Wemmel

Infraction Code pénal

Infr. contre la famille

		2000	2013	2014	2015	2016	2017	2018	2019	2020	2021	2022	2023
Bigamie	Acc.								1				
	Sous-total								1				
Abandon de famille	Acc.			1									
	Sous-total			1									
Refus du droit aux relations personnelles	Acc.	7	17	7	5	6	4	1	9	10	3	2	4
	Sous-total	7	17	7	5	6	4	1	9	10	3	2	4
Non-acquittement pension alimentaire	Acc.	4	6	3	1		2			1	1		
	Sous-total	4	6	3	1		2			1	1		
Total		11	23	11	6	6	6	1	10	11	4	2	4

Criminalité informatique

		2000	2013	2014	2015	2016	2017	2018	2019	2020	2021	2022	2023
Hacking	Acc.		4	2	6	1	2	4	4	3	8	6	6
	Tent.		1								1	2	1
	Sous-total		5	2	6	1	2	4	4	3	9	8	7
Faux en informatique	Acc.					1		1	2	1	1	2	3
	Sous-total					1		1	2	1	1	2	3
Fraude informatique	Acc.		10	35	14	23	41	50	47	63	71	114	94
	Tent.			1		2	1	1	1	4	3	2	1
	Sous-total		10	36	14	25	42	51	48	67	74	116	95
Sabotage	Acc.		2		2			1		1		1	
	Sous-total		2		2			1		1		1	
Total			17	38	22	27	44	57	54	72	84	127	105



Marchand de sommeil

		2000	2013	2014	2015	2016	2017	2018	2019	2020	2021	2022	2023
Sans circ. aggr.	Acc.									1			1
	Sous-total									1			1
	Total									1			1

Autres infractions Code pénal

		2000	2013	2014	2015	2016	2017	2018	2019	2020	2021	2022	2023
	Acc.				1								
	Sous-total				1								
	Total				1								

Contravention Code pénal

		2000	2013	2014	2015	2016	2017	2018	2019	2020	2021	2022	2023
Injures (Contravention)	Acc.	6											
	Sous-total	6											
Autres contraventions CP	Acc.	5											
	Sous-total	5											
	Total	11											

STATISTIQUES POLICIERES DE CRIMINALITE

LIEU DE PERPETRATION: COMMUNE

Wemmel

***ANNEXE II: DETAIL PAR CATEGORIE DE DELIT
LOIS SPECIALES***



Wemmel

Infraction Lois spéciales

Drogues

			2000	2013	2014	2015	2016	2017	2018	2019	2020	2021	2022	2023
Détention		Acc.	28	7	5	9	15	21	18	54	76	40	50	33
		Sous-total	28	7	5	9	15	21	18	54	76	40	50	33
Usage	Usage en groupe	Acc.	8											
	Usage individuel	Acc.	16											
	Faciliter l'usage	Acc.			2	1					1			
	Désordre, scandale ou danger dans un espace public	Acc.				1			1	1				1
		Sous-total	24		2	2			1	1	1			1
Importation et exportation		Acc.	9		2	1					2			1
		Sous-total	9		2	1					2			1
Fabrication		Acc.			1	1	2				2	1	1	2
		Sous-total			1	1	2				2	1	1	2
Commerce		Acc.	1	1	2	5		5	3	6	2	2	2	3
		Sous-total	1	1	2	5		5	3	6	2	2	2	3
Autres		Acc.								1		2		1
		Sous-total								1		2		1
		Total	62	8	12	18	17	26	22	62	83	45	53	41



Législation sur les étrangers

			2000	2013	2014	2015	2016	2017	2018	2019	2020	2021	2022	2023
Transmigration illégale	Mariages simulés/blancs sans récompense/contrainte	Acc.								2	2	1		
		Tent.									2	1		3
	Cohab. légale de complais. sans récompense/contr.	Tent.									1			1
	Accès au territoire	Acc.	1	6	4	1	3	3	2	1		3	6	4
	Séjour	Acc.	10	10	8	2	8	4	7	9	17	9	10	16
	Inscription au registre des étrangers	Acc.		7	15	1	2	31	47	48	20	7	28	75
	Reconnaissance fraudul. sans récompense/contrainte	Acc.											1	
	Tent.										1		1	
	Sous-total		11	23	27	4	13	38	56	60	43	22	45	99
Aide au séjour illégal		Acc.		1					1					
	Sous-total			1					1					
Non spécifié		Acc.	1											
	Sous-total		1											
Autres		Acc.	1		1									
	Sous-total		1		1									
	Total		13	24	28	4	13	38	57	60	43	22	45	99

Environnement

			2000	2013	2014	2015	2016	2017	2018	2019	2020	2021	2022	2023
Déchets	Déchets par professionnel	Acc.		1									1	
	Déchets par particulier	Acc.	3	10	2	5	3	4	1	3	1	2	3	4
	Déchets par personne indéterminée	Acc.	10											
	Sous-total		13	11	2	5	3	4	1	3	1	2	4	4
Autres que déchets	Urbanisme	Acc.	2	1	3	1	1	5	16	21	12	12	4	9
	Bruit	Acc.	2											
	Pollution de l'air	Acc.				2								
	Pollution du sol	Acc.				2								
	Autres nuisances en matière d'environnement	Acc.	12											
	Sous-total		16	1	3	5	1	5	16	21	12	12	4	9
Biodiversité / Faune et flore	Bien-être animal	Acc.	6		1			1			1	1	1	3
	Protection de la nature	Acc.				2	2			1	1		4	1
	Destruction d'animaux	Acc.									1			
	Sous-total		6		1	2	2	1		1	3	1	5	4
	Total		35	12	6	12	6	10	17	25	16	15	13	17



Armes et explosifs

			2000	2013	2014	2015	2016	2017	2018	2019	2020	2021	2022	2023
Détention illégale	Arme à feu	Acc.		3	5	4	2	1	1	3	2	5	8	7
	Arme blanche ou non à feu	Acc.		4	2	5	6	6	3	10	6	1	3	2
	Munition	Acc.			1		1			1	2		1	
	Pièces/accessoires	Acc.					1							
	Non spécifié	Acc.	16											
	Sous-total		16	7	8	9	10	7	4	14	10	6	12	9
Port / transport illégal	Arme à feu	Acc.					1						1	
	Arme blanche ou non à feu	Acc.		4	2	2	3	2	1	6	4	2	3	3
	Munition	Acc.										1		
	Non spécifié	Acc.	7											
	Sous-total		7	4	2	2	4	2	1	6	4	3	4	3
Commerce illégal	Arme à feu	Acc.						1	1					
	Non spécifié	Acc.									1			
	Sous-total							1	1		1			
Autre	Mesures de sécurité	Acc.						1	1					
	Défaut signalement vol ou perte	Acc.						1	1					
	Import / export / transit à un usage militaire	Acc.			1			1						
	Non spécifié	Acc.	2				1							
	Sous-total		2			1	1	3	2					
	Total		25	11	10	12	15	13	8	20	15	9	16	12



Protection de la personne

			2000	2013	2014	2015	2016	2017	2018	2019	2020	2021	2022	2023
Discrimination	Racisme et xénophobie	Acc.	1	1		4	1	2	2		2	2	2	3
	Fondée sur son orientation sexuelle (homophobie)	Acc.			1									
	Autre discrimination	Acc.									1	1		
		Sous-total	1	1	1	4	1	2	2		3	3	2	3
Droits d'auteur		Acc.					1							
		Sous-total					1							
Protection de la vie privée		Acc.	3	1			2	1			2		1	
		Sous-total	3	1			2	1			2		1	
Droit à l'image		Acc.		1		1		1			1			1
		Sous-total		1		1		1			1			1
Autres		Acc.	1							1				
		Sous-total	1							1				
		Total	5	3	1	5	4	4	2	1	6	3	3	4



Wemmel

Infraction Lois spéciales

Hormones et dopage

		2000	2013	2014	2015	2016	2017	2018	2019	2020	2021	2022	2023
Détention	Acc.					1	1		1		1		
	Sous-total:					1	1		1		1		
	Total:					1	1		1		1		

Protection de la jeunesse

		2000	2013	2014	2015	2016	2017	2018	2019	2020	2021	2022	2023
Législation sur l'obligation scolaire	Acc.	1		2	1			2			1		
	Sous-total:	1		2	1			2			1		
Législation sur la protection de la jeunesse	Acc.	2	8	5	12	17	15	14	47	31	48	49	62
	Sous-total:	2	8	5	12	17	15	14	47	31	48	49	62
Non spécifié	Acc.												1
	Sous-total:												1
	Total:	3	8	7	13	17	15	16	47	31	49	49	63



Code pénal social

		2000	2013	2014	2015	2016	2017	2018	2019	2020	2021	2022	2023
Harcèlement au travail	Acc.		1		1						1		1
	Sous-total:		1		1						1		1
Temps de travail	Acc.									1			
	Sous-total:									1			
Rémunération et autres avantages patrimoniaux	Acc.							1					
	Sous-total:							1					
Travail illégal	Acc.	1									1		
	Sous-total:	1									1		
Fraude sociale aux cotisations (travail au noir)	Acc.			1	2				1	2			1
	Sous-total:			1	2				1	2			1
Surveillance et contrôle	Acc.										1		
	Sous-total:										1		
Sécurité sociale	Acc.				1					1			
	Sous-total:				1					1			
Infr. contre foi publique en droit pénal social	Acc.			1	1			2	3	1		1	
	Sous-total:			1	1			2	3	1		1	
Escroquerie en droit pénal social	Acc.							1		1			
	Sous-total:							1		1			
Autres	Acc.									1	1		
	Sous-total:									1	1		
	Total:	1	1	2	3	2		4	4	7	4	1	2

Ivresse et alcool

		2000	2013	2014	2015	2016	2017	2018	2019	2020	2021	2022	2023
Ivresse publique	Acc.	3	13	6	13	14	10	10	17	16	15	22	23
	Sous-total:	3	13	6	13	14	10	10	17	16	15	22	23
	Total:	3	13	6	13	14	10	10	17	16	15	22	23



Registre de population

		2000	2013	2014	2015	2016	2017	2018	2019	2020	2021	2022	2023
	Acc.	44	141	73	97	124	76	48	33	26	18	25	47
	Sous-total:	44	141	73	97	124	76	48	33	26	18	25	47
	Total:	44	141	73	97	124	76	48	33	26	18	25	47

Carte d'identité

		2000	2013	2014	2015	2016	2017	2018	2019	2020	2021	2022	2023
Pas en possession	Acc.	2		1		2			3	6	2	1	1
	Sous-total:	2		1		2			3	6	2	1	1
Refus de présentation	Acc.	2								1	1		1
	Sous-total:	2								1	1		1
Autres	Acc.										1		
	Sous-total:										1		
	Total:	4		1		2			3	7	4	1	2

Santé publique

		2000	2013	2014	2015	2016	2017	2018	2019	2020	2021	2022	2023
Refus ou négligence respect mesures	Acc.									350	136		
	Sous-total:									350	136		
Autres	Acc.									64			
	Sous-total:									64			
	Total:									414	136		



Travail

		2000	2013	2014	2015	2016	2017	2018	2019	2020	2021	2022	2023
Règlement général protection du travail	Acc.	1											
	Sous-total:	1											
Commerce ambulant	Acc.								4	1			
	Sous-total:								4	1			
Infractions mesure interdiction professionnelle	Acc.										1		
	Sous-total:										1		
Fraude sociale aux cotisations (travail au noir)	Acc.	3	1							1			
	Sous-total:	3	1							1			
	Total:	4	1						4	2	1		

Protection des revenus publics

		2000	2013	2014	2015	2016	2017	2018	2019	2020	2021	2022	2023
Douane et accises	Acc.										1		
	Sous-total:										1		
Taxe de circulation / TMC	Acc.		2	1	1		1	1					
	Sous-total:		2	1	1		1	1					
Fraude sociale aux allocations	Acc.												1
	Sous-total:												1
Fraude TVA	Acc.									3	3		
	Sous-total:									3	3		
Fraude fiscale - impôts sur le revenu	Acc.				1				3				1
	Sous-total:				1				3				1
Fraude autres revenus publics	Acc.								1				
	Sous-total:								1				
Non spécifié	Acc.	1	2	3	1	2	2		2				
	Sous-total:	1	2	3	1	2	2		2				
	Total:	1	4	4	3	2	3	1	6	3	4		2



Législation économique

		2000	2013	2014	2015	2016	2017	2018	2019	2020	2021	2022	2023
Sociétés	Acc.				1		1				1		1
	Sous-total:				1		1				1		1
Autres	Acc.			1					1	1			
	Sous-total:			1					1	1			
	Total:			1	1		1		1	1	1		1

Pratiques commerciales

		2000	2013	2014	2015	2016	2017	2018	2019	2020	2021	2022	2023
Pratiques du marché et protection du consommateur	Acc.	4			1				1	1			
	Sous-total:	4			1				1	1			
Réglementation des prix	Acc.								1	1			
	Sous-total:								1	1			
Registre de commerce	Acc.		1	4									
	Sous-total:		1	4									
Autres	Acc.	5											1
	Sous-total:	5											1
	Total:	9	1	4	1				2	2			1



Autres lois spéciales

		2000	2013	2014	2015	2016	2017	2018	2019	2020	2021	2022	2023
Transport	Acc.								1			1	
	Sous-total:								1			1	
Prévention: incendies, explosions, accidents	Acc.									1			
	Sous-total:									1			
Loteries et jeux de hasard	Acc.	1											
	Sous-total:	1											
Dégradation involontaire câbles télécommunication	Acc.					1	2			1		3	2
	Sous-total:					1	2			1		3	2
Réorganisation judiciaire/continuité entreprises	Acc.											1	
	Sous-total:											1	
Autres	Acc.		4	2	3	5		2	9	11	2	5	6
	Sous-total:		4	2	3	5		2	9	11	2	5	6
	Total:	1	4	2	3	5	1	4	10	13	2	10	8

STATISTIQUES POLICIERES DE CRIMINALITE

LIEU DE PERPETRATION: COMMUNE

Wemmel

***ANNEXE III: DETAIL
FIGURES CRIMINELLES / PHENOMENES***



Wemmel

FC Vol moyen de transport

		2000	2013	2014	2015	2016	2017	2018	2019	2020	2021	2022	2023
Vol de voiture	Acc.	53	6	13	14	9	7	24	18	12	11	11	10
	Tent.	17				2		1		3	4	2	1
	Total	70	6	13	14	11	7	25	18	15	15	13	11
Vol de moto	Acc.	3	5	2	2	1	2	2			1		1
	Total	3	5	2	2	1	2	2			1		1
Carjacking	Acc.	3			2		2				1		
	Tent.	4											
	Total	7			2		2				1		
Homejacking	Acc.	6	1					1					
	Total	6	1					1					
Vol dans les garages	Acc.	2		2				1	2		2		1
	Total	2		2				1	2		2		1
Vol de vélomoteur	Acc.	3	5	2		3	1	2	2	1			2
	Tent.	1	1	1									
	Total	4	6	3		3	1	2	2	1			2
Vol de vélo	Acc.	20	19	22	18	17	16	28	17	14	22	20	26
	Tent.									1			
	Total	20	19	22	18	17	16	28	17	15	22	20	26



FC Cambriolage

		2000	2013	2014	2015	2016	2017	2018	2019	2020	2021	2022	2023
Cambriolage dans habitation	Acc.	108	163	106	117	72	48	74	71	70	88	91	76
	Tent.	66	85	58	71	57	33	46	55	62	75	76	64
	Total	174	248	164	188	129	81	120	126	132	163	167	140
Cambriolage ds entreprise ou commerce	Acc.	24	18	11	15	14	16	12	17	5	10	21	11
	Tent.	13	10	7	8	7	8	5	10	9	2	7	3
	Total	37	28	18	23	21	24	17	27	14	12	28	14
Cambriolage ds service public ou bâtiment administ	Acc.	13	4	7	1	4	2	9	1	1	1	1	3
	Tent.	3	6	4	2	3	3	2	4		1	1	
	Total	16	10	11	3	7	5	11	5	1	2	2	3
Vol au béliier	Acc.		1		1	1	1					1	
	Tent.												
	Total		1		1	1	1					1	
Cambriolage dans bâtiment (total)	Acc.	145	185	124	133	90	66	95	89	76	99	113	90
	Tent.	82	101	69	81	67	44	53	69	71	78	84	67
	Total	227	286	193	214	157	110	148	158	147	177	197	157

FC Vol autre

		2000	2013	2014	2015	2016	2017	2018	2019	2020	2021	2022	2023
Vol à main armée	Acc.	16	9	4	6	7	10	3	11	2	9	11	3
	Tent.	6	3					4	2		2	4	1
	Total	22	12	4	6	7	10	7	13	2	11	15	4
Vol avec violence sans arme	Acc.	15	22	18	17	19	24	31	11	10	10	18	11
	Tent.	4	5	3	3	4	2	6	5	2	4	5	4
	Total	19	27	21	20	23	26	37	16	12	14	23	15
Vol dans ou sur un véhicule	Acc.	129	74	100	65	56	80	69	54	36	62	57	47
	Tent.	41	13	22	11	14	19	17	14	13	4	13	5
	Total	170	87	122	76	70	99	86	68	49	66	70	52



FC Vol autre

		2000	2013	2014	2015	2016	2017	2018	2019	2020	2021	2022	2023
Sacjacking dans une voiture	Acc.		5	1	1	1		3				1	
	Tent.					1		1	1				
	Total		5	1	1	2		4	1			1	
Vol d'armes et explosifs	Acc.	4	2	1	2	1	1	2	2	3	2	2	
	Tent.												
	Total	4	2	1	2	1	1	2	2	3	2	2	
Steaming	Acc.			1									
	Tent.												
	Total			1									
Arrachage de sac à main	Acc.	3	5	4	2	1	1	2	1	1			
	Tent.												
	Total	3	5	4	2	1	1	2	1	1			
Vol à l'arraché	Acc.	4	10	12	6	8	8	25	5	3	3	6	2
	Tent.	1				1		1	1				1
	Total	5	10	12	6	9	8	26	6	3	3	6	3
Vol à la tire	Acc.	7	13	14	9	8	14	16	13	10	14	12	10
	Tent.					1							
	Total	7	13	14	9	9	14	16	13	10	14	12	10
Vol à l'étalage	Acc.	9	18	7	16	15	27	35	26	13	18	27	31
	Tent.		2				1	3	3	1	1		
	Total	9	20	7	16	15	28	38	29	14	19	27	31
Vol par ruse	Acc.	21	9	8	11	8	14	15	11	2	21	12	9
	Tent.	10	3	4	2	1	1	1	7		4	1	1
	Total	31	12	12	13	9	15	16	18	2	25	13	10
Vol de métaux	Acc.		3	1	1	2	1	1			1	2	1
	Tent.												
	Total		3	1	1	2	1	1			1	2	1
Vol sur les chantiers	Acc.	9	5	6	13	1	6	2	3	2	5	8	5
	Tent.			1				1			2		
	Total	9	5	7	13	1	6	3	3	2	7	8	5



FC Vol autre

		2000	2013	2014	2015	2016	2017	2018	2019	2020	2021	2022	2023
Home-invasion	Acc.				1		1	1	1		1	2	1
	Tent.								1				
	Total				1		1	1	2		1	2	1
Vol d'animaux	Acc.		1		1					1	1		3
	Tent.												
	Total		1		1					1	1		3
Vol de cargaison	Acc.			1				1		1	2	1	
	Tent.			1				1		1			
	Total			2				2		2	2	1	

Criminalité ICT

		2000	2013	2014	2015	2016	2017	2018	2019	2020	2021	2022	2023
Fraude de cartes de paiements	Acc.	1	4	5	6	20	22	17	30	21	14	31	34
	Tent.						1	1	1				
	Total	1	4	5	6	20	23	18	31	21	14	31	34
Phishing	Acc.							1	2	20	28	36	31
	Tent.									3	1	1	1
	Total							1	2	23	29	37	32
Ransomware	Acc.										1		1
	Tent.												
	Total										1		1
Shouldersurfing	Acc.		1		4	2	10	3	1	1	3	3	
	Tent.												
	Total		1		4	2	10	3	1	1	3	3	
Skimming	Acc.			1	1		2	1	2	2		1	4
	Tent.						1						
	Total			1	1		3	1	2	2		1	4



FC Autre

		2000	2013	2014	2015	2016	2017	2018	2019	2020	2021	2022	2023
Violence contre les métiers d'intérêt général	Acc.	3	1	1	1				1	2	2	1	1
	Total	3	1	1	1				1	2	2	1	1
Viol collectif	Acc.						1			1			
	Tent.	1											
	Total	1					1			1			
Graffiti	Acc.	1	7	1	2	5	4	1	6	3	4	5	9
	Total	1	7	1	2	5	4	1	6	3	4	5	9
Dégradation de voiture	Acc.	3	40	46	73	60	52	55	45	53	39	41	60
	Tent.						1						
	Total	3	40	46	73	60	53	55	45	53	39	41	60
Rixe au couteau	Acc.					1			1		1		1
	Total					1			1		1		1



PH Violence intrafamiliale (VIF)

		2000	2013	2014	2015	2016	2017	2018	2019	2020	2021	2022	2023
VIF: physique, dans le couple	Acc.	7	19	15	19	14	19	15	25	19	23	29	30
	Tent.	1											
	Total	8	19	15	19	14	19	15	25	19	23	29	30
VIF: physique, envers des descendants	Acc.	1	2	3	2	3	1	3	2	2	7	1	1
	Tent.												
	Total	1	2	3	2	3	1	3	2	2	7	1	1
VIF: physique, envers d'autres membres	Acc.	5	2	3	2	2	1	4	7	3		4	4
	Tent.						1						
	Total	5	2	3	2	2	2	4	7	3		4	4
VIF: sexuelle, dans le couple	Acc.									1		1	
	Tent.												
	Total									1		1	
VIF: sexuelle, envers des descendants	Acc.						1		1				
	Tent.								1				
	Total						1		2				
VIF: psychique, dans le couple	Acc.	11	18	11	7	8	7	3	13	12	7	8	13
	Tent.												
	Total	11	18	11	7	8	7	3	13	12	7	8	13
VIF: psychique, envers des descendants	Acc.	1				1	1			1			
	Tent.												
	Total	1				1	1			1			
VIF: psychique, envers d'autres membres	Acc.					1	2	2	4	1	1	3	
	Tent.												
	Total					1	2	2	4	1	1	3	
VIF: économique, dans le couple	Acc.					1		1	1		2	1	2
	Tent.												
	Total					1		1	1		2	1	2
VIF: économique, envers des descendants	Acc.							1		1			
	Tent.												
	Total							1		1			
VIF: économique, envers d'autres membres	Acc.	5	6	4	1		3	1	1	3	2		
	Tent.												
	Total	5	6	4	1		3	1	1	3	2		



PH Hormones et dopage

	2000	2013	2014	2015	2016	2017	2018	2019	2020	2021	2022	2023
Dopage humain Acc.					1	1		1		1		
Total					1	1		1		1		

PH Drogues

	2000	2013	2014	2015	2016	2017	2018	2019	2020	2021	2022	2023
Vente de cocaïne Acc.						1		2	1	1	1	1
Total						1		2	1	1	1	1

	2000	2013	2014	2015	2016	2017	2018	2019	2020	2021	2022	2023
Import-export de cocaïne Acc.									1			
Total									1			

	2000	2013	2014	2015	2016	2017	2018	2019	2020	2021	2022	2023
Vente de drogues synthétiques Acc.		1		1								
Total		1		1								

	2000	2013	2014	2015	2016	2017	2018	2019	2020	2021	2022	2023
Production de cannabis (culture) Acc.				1	1				1	1		1
Total				1	1				1	1		1

PH Trafic d'armes

	2000	2013	2014	2015	2016	2017	2018	2019	2020	2021	2022	2023
Commerce et production d'arme à feu et mun. Acc.				1		2	1		1			
Total				1		2	1		1			

PH Traite des êtres humains

	2000	2013	2014	2015	2016	2017	2018	2019	2020	2021	2022	2023
TEH - exploitation sexuelle Acc.	1		1									
Total	1		1									

PH Violence dans l'espace public

	2000	2013	2014	2015	2016	2017	2018	2019	2020	2021	2022	2023
Violence physique (transport public) Acc.	1		1	1			1		1	2		
Total	1		1	1			1		1	2		

	2000	2013	2014	2015	2016	2017	2018	2019	2020	2021	2022	2023
Violence physique (voie publique) Acc.	19	16	20	12	21	13	15	22	23	19	18	20
Tent.					1	2	1	1			1	
Total	19	16	20	12	22	15	16	23	23	19	19	20



PH Violence dans l'espace public

		2000	2013	2014	2015	2016	2017	2018	2019	2020	2021	2022	2023
Violence physique (autre endroit public)	Acc.	2	1		3				1	1	2	1	3
	Total	2	1		3				1	1	2	1	3
Violence physique (endroit accessible au public)	Acc.	3	3	7	8	10	9	11	4	11	8	9	16
	Total	3	3	7	8	10	9	11	4	11	8	9	16
Violence sexuelle (voie publique)	Acc.	2		1	2	2	2	3	4		1	1	2
	Tent.												1
	Total	2		1	2	2	2	3	4		1	1	3
Violence sexuelle (autre endroit public)	Acc.	1		2		1	1	1	1		1		
	Total	1		2		1	1	1	1		1		
Violence sexuelle (endroit accessible au public)	Acc.				1	1			3		1	1	1
	Total				1	1			3		1	1	1
Violence psychique (transport public)	Acc.		1				1				2		
	Total		1				1				2		
Violence psychique (voie publique)	Acc.	19	12	17	16	22	19	16	16	23	16	24	29
	Total	19	12	17	16	22	19	16	16	23	16	24	29
Violence psychique (autre endroit public)	Acc.	2	1	1	1		2	1	1	3			1
	Total	2	1	1	1		2	1	1	3			1
Violence psychique (endroit accessible au public)	Acc.	4	9	5	3	8	9	3	8	6	6	6	6
	Total	4	9	5	3	8	9	3	8	6	6	6	6
Vol à main armée (voie publique)	Acc.	3	3	2	1	2	1	2				1	
	Tent.	2											
	Total	5	3	2	1	2	1	2				1	
Vol à main armée (autre endroit public)	Acc.	1											
	Total	1											
Vol à main armée (endroit accessible au public)	Acc.	8	3	2	3	4	7	1	10	2	7	9	2
	Tent.	1	1					3	1		1	4	1
	Total	9	4	2	3	4	7	4	11	2	8	13	3



PH Violence dans l'espace public

		2000	2013	2014	2015	2016	2017	2018	2019	2020	2021	2022	2023
Vol avec violence sans arme (transport public)	Acc.		1	1		2	1	1			1		
	Tent.					1							
	Total		1	1		3	1	1			1		
Vol avec violence sans arme (voie publique)	Acc.	7	14	13	11	12	14	18	5	3	2	6	3
	Tent.		1	1	1	2	1	2	1		1	1	3
	Total	7	15	14	12	14	15	20	6	3	3	7	6
Vol avec violence sans arme (autre endroit public)	Acc.	1	2	1	2	1	1	2	1		1	1	
	Tent.		1							1			
	Total	1	3	1	2	1	1	2	1	1	1	1	
Vol avec violence sans arme (endr. acces. au pub.)	Acc.	4	2	1	2	1	4	5		1	1	5	1
	Tent.	1	1				1	3					
	Total	5	3	1	2	1	5	8		1	1	5	1

PH Autre

		2000	2013	2014	2015	2016	2017	2018	2019	2020	2021	2022	2023
Faux policiers	Acc.			2			1	1					
	Tent.										1		
	Total			2			1	1			1		
Terrorisme, extrémisme et radicalisme	Acc.					1						1	1
	Tent.												
	Total					1						1	1
Cyberharcèlement	Acc.	1	13	13	14	13	13	18	18	8	12	26	22
	Tent.												
	Total	1	13	13	14	13	13	18	18	8	12	26	22
Fraude à l'identité	Acc.	1	16	12	24	18	33	15	11	21	20	25	34
	Tent.				1		2			1		2	
	Total	1	16	12	25	18	35	15	11	22	20	27	34



STATISTIQUES POLICIERES DE CRIMINALITE

LIEU DE PERPETRATION: COMMUNE

Wemmel

***ANNEXE IV: FAITS ENREGISTRES
NON CRIMINELS***



Wemmel

Faits non criminels

Maladies / Décès / Disparition

	2000	2013	2014	2015	2016	2017	2018	2019	2020	2021	2022	2023
Suicide	4		3	3	1	1			1		2	1
Personne malade	5	4	10	3	7	5	6	10	5	3	3	4
Décès suspect	3	4	1	2	3	5	4	2		1	2	4
Décès naturel	5	3	5					2			1	
Disparition (personne disparue)	6	2	5	4	3	3	3	4	2	1	5	1
Accident (sauf roulage)	3	4	3		3	2			1	1	2	
Cadavre non identifié				1								
Autres	1			1								
Total	27	17	27	14	17	16	13	18	9	6	15	10

Appels

	2000	2013	2014	2015	2016	2017	2018	2019	2020	2021	2022	2023
Alarme	14							1				
Appels	1	1		1	2			2	1		1	
Total	15	1		1	2			3	1		1	

Problèmes sociaux

	2000	2013	2014	2015	2016	2017	2018	2019	2020	2021	2022	2023
Différends familiaux	8	18	9	2	1			3	2	1	2	4
Différend (pas de coups)	3	4	6	2	1			2			1	
Affaire civile	8	4	3	2	1		1		1			1
Protection de la jeunesse	8	3	2	7	1	1	2	2				3
Autres	6		3	4	2	2	3	2	3	1		
Total	33	29	23	17	6	3	6	9	6	2	3	8



Catastrophes

	2000	2013	2014	2015	2016	2017	2018	2019	2020	2021	2022	2023
Dégâts tempête		2	3	1		1			1			
Total		2	3	1		1			1			

Ordre public

	2000	2013	2014	2015	2016	2017	2018	2019	2020	2021	2022	2023
Troubles		2	1		1	1	1	2	5	4	2	1
Autres	1						1					
Total	1	2	1		1	1	2	2	5	4	2	1

Agissements suspects

	2000	2013	2014	2015	2016	2017	2018	2019	2020	2021	2022	2023
	25	4	1			1		2		1		
Total	25	4	1			1		2		1		

Objets trouvés

	2000	2013	2014	2015	2016	2017	2018	2019	2020	2021	2022	2023
	4			1							1	
Total	4			1							1	

Objets perdus

	2000	2013	2014	2015	2016	2017	2018	2019	2020	2021	2022	2023
	67	312	353	309	327	329	331	282	291	227	249	274
Total	67	312	353	309	327	329	331	282	291	227	249	274



Autres non-infractions

	2000	2013	2014	2015	2016	2017	2018	2019	2020	2021	2022	2023
Ordonnance de capture					2							
Non-respect des conditions					2	1	1			1	1	
Procès-verbal d'information	34	3	3	5	4		2	3	6	3	6	6
Notification		60	72	76	78	41	68	32	23	26	56	77
Dégradation involontaire câbles (non-télécom)		2	1		1	1				1		
Demande signalement surveillance électronique											12	11
Fonction de contrôle armes										2	2	3
Non spécifié											1	1
Autres non infractions	3											
Total	37	65	76	81	87	43	71	35	29	33	78	98