

STATISTIQUES POLICIERES DE CRIMINALITE

LIEU DE PERPETRATION: COMMUNE

Vilvoorde

2000 - 2023

Police fédérale - DGRIDRIIBIPOL

STATISTIQUES POLICIERES DE CRIMINALITE

LIEU DE PERPETRATION: COMMUNE

Vilvoorde

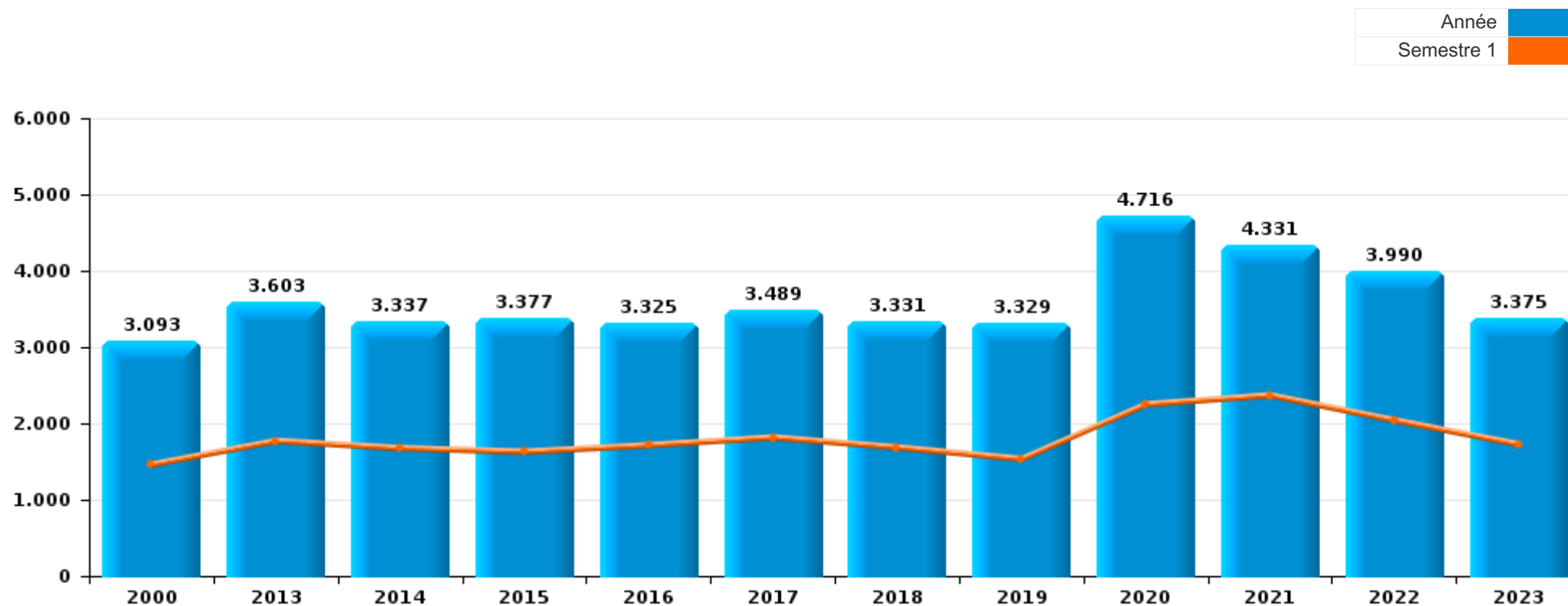
PARTIE I : INFRACTIONS JUDICIAIRES

CRIMINALITE ENREGISTREE COMMISE AU NIVEAU DE LA COMMUNE



Vilvoorde

| | 2000 | 2013 | 2014 | 2015 | 2016 | 2017 | 2018 | 2019 | 2020 | 2021 | 2022 | 2023 |
|-------------------------|-------|-------|-------|-------|-------|-------|-------|-------|-------|-------|-------|-------|
| Nombre total des délits | 3.093 | 3.603 | 3.337 | 3.377 | 3.325 | 3.489 | 3.331 | 3.329 | 4.716 | 4.331 | 3.990 | 3.375 |





Vilvoorde

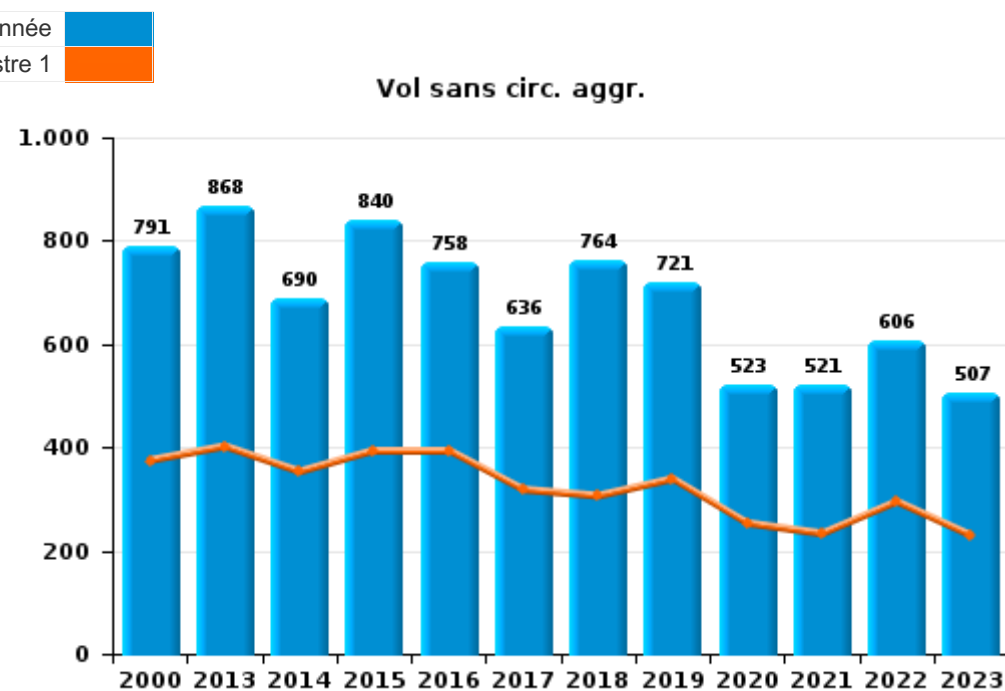
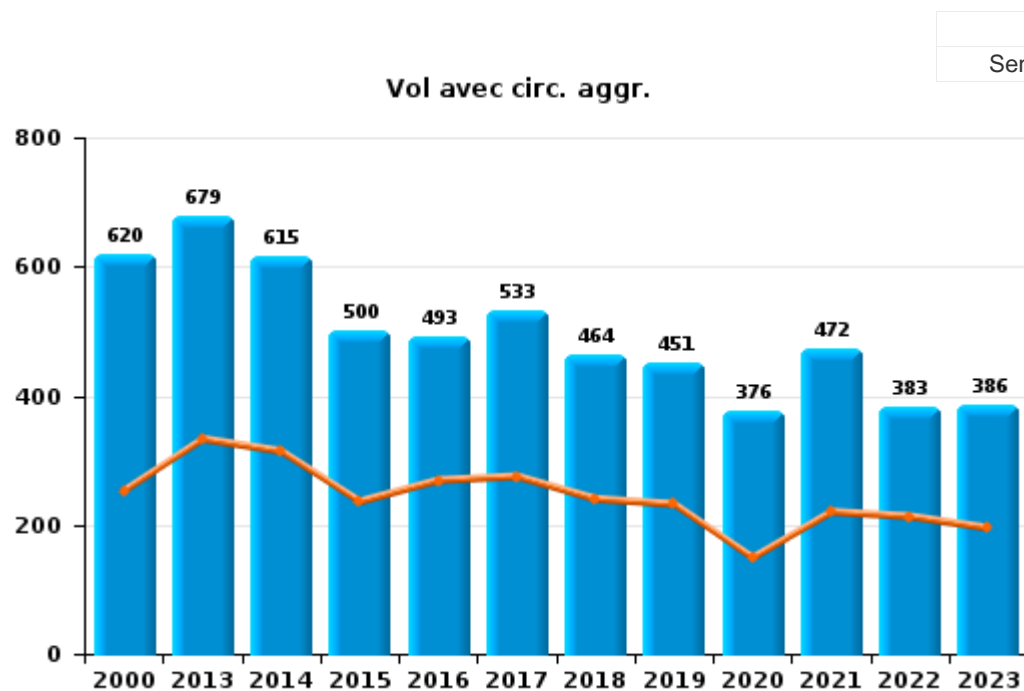
| | 2000 | 2013 | 2014 | 2015 | 2016 | 2017 | 2018 | 2019 | 2020 | 2021 | 2022 | 2023 |
|---|--------------|--------------|--------------|--------------|--------------|--------------|--------------|--------------|--------------|--------------|--------------|--------------|
| Vol et extorsion | 1.576 | 1.560 | 1.322 | 1.354 | 1.271 | 1.186 | 1.237 | 1.194 | 921 | 1.013 | 1.013 | 911 |
| Dégradation de la propriété | 297 | 285 | 316 | 308 | 262 | 261 | 260 | 272 | 284 | 315 | 303 | 270 |
| Infr. contre l'intégrité physique | 213 | 238 | 239 | 249 | 278 | 295 | 238 | 238 | 269 | 323 | 378 | 345 |
| Fraude | 266 | 151 | 140 | 159 | 159 | 227 | 219 | 298 | 337 | 408 | 391 | 275 |
| Protection de la jeunesse | 10 | 102 | 135 | 137 | 221 | 204 | 157 | 143 | 187 | 249 | 310 | 305 |
| Drogues | 121 | 188 | 153 | 143 | 151 | 220 | 189 | 109 | 216 | 233 | 243 | 156 |
| Registre de population | 4 | 238 | 172 | 147 | 119 | 160 | 136 | 117 | 111 | 134 | 146 | 124 |
| Législation sur les étrangers | 24 | 183 | 174 | 132 | 123 | 136 | 144 | 108 | 122 | 128 | 121 | 114 |
| Santé publique | 1 | 3 | 8 | 22 | 14 | 12 | 9 | | 1.149 | 274 | 3 | |
| Infr. contre la sécurité publique | 103 | 126 | 106 | 99 | 113 | 108 | 88 | 99 | 114 | 131 | 150 | 158 |
| Autres lois spéciales | 7 | 1 | 3 | 10 | 3 | 11 | 19 | 193 | 312 | 387 | 164 | 11 |
| Ivresse et alcool | 38 | 53 | 94 | 105 | 88 | 124 | 90 | 87 | 82 | 96 | 106 | 89 |
| Criminalité informatique | | 56 | 52 | 52 | 46 | 47 | 67 | 97 | 146 | 172 | 151 | 148 |
| Infr. contre autres valeurs morales et sentiments | 45 | 73 | 84 | 73 | 53 | 68 | 86 | 83 | 101 | 125 | 104 | 106 |
| Infr. contre la foi publique | 57 | 87 | 67 | 80 | 90 | 85 | 72 | 71 | 83 | 87 | 103 | 67 |
| Environnement | 62 | 40 | 40 | 33 | 52 | 63 | 65 | 31 | 48 | 32 | 50 | 45 |
| Infr. contre les moeurs | 31 | 38 | 36 | 37 | 36 | 58 | 50 | 53 | 52 | 47 | 63 | 53 |
| Armes et explosifs | 29 | 36 | 50 | 56 | 54 | 40 | 43 | 26 | 31 | 29 | 58 | 56 |
| Infr. contre l'autorité publique | 26 | 28 | 21 | 35 | 38 | 26 | 33 | 30 | 51 | 38 | 34 | 41 |
| Code pénal social | 1 | 21 | 30 | 41 | 42 | 48 | 38 | 22 | 25 | 20 | 17 | 19 |
| Infr. contre la famille | 50 | 19 | 27 | 12 | 21 | 22 | 19 | 16 | 16 | 42 | 32 | 20 |
| Protection de la personne | 22 | 7 | 3 | 18 | 18 | 3 | 13 | 13 | 22 | 18 | 20 | 26 |
| Protection des revenus publics | | 24 | 18 | 23 | 39 | 33 | 19 | 7 | 5 | | 3 | 2 |
| Infr. contre la liberté individuelle | 4 | 13 | 12 | 13 | 6 | 9 | 9 | 8 | 9 | 5 | 8 | 11 |
| Contravention Code pénal | 83 | | | | | | | | | | | |
| Législation économique | | 5 | 6 | 14 | 5 | 15 | 3 | 2 | 7 | 8 | 4 | 9 |
| Infr. contre la Sécurité de l'Etat | 1 | 14 | 11 | 5 | 10 | 4 | 2 | | | 1 | 1 | |
| Infr. relative au statut juridique de l'enfant | 1 | 1 | 4 | 4 | 2 | 1 | 6 | 2 | 3 | 8 | 1 | 1 |
| Travail | 1 | 5 | 2 | 4 | 4 | 4 | 4 | 1 | | | 4 | 3 |
| Carte d'identité | 13 | 3 | | | | 3 | 1 | | 3 | | | 1 |
| Marchand de sommeil | | 2 | | 2 | 1 | 3 | | 7 | 1 | 3 | 4 | 1 |
| Code pénal militaire et milice | 1 | 1 | 1 | 7 | 1 | 1 | 2 | | 4 | | 1 | |
| Hormones et dopage | | 1 | | 1 | 2 | 3 | 5 | 1 | 1 | | | 1 |
| Sécurité privée | 1 | | 9 | | 1 | 1 | 1 | | | | 2 | |
| Pratiques commerciales | 4 | | 2 | | | 2 | | | | 2 | | 4 |
| Traite des êtres humains | | | | | 1 | 4 | 2 | | 3 | | 1 | 2 |
| Exercice illégal de l'autorité publique | 1 | 1 | | 2 | | 2 | | 1 | 1 | 1 | | 1 |
| Exploitation de la mendicité | | | | | 1 | | 5 | | | 2 | | |
| Autres infractions Code pénal | | | | | | | | | | | 1 | |
| Sous-total | 3.093 | 3.603 | 3.337 | 3.377 | 3.325 | 3.489 | 3.331 | 3.329 | 4.716 | 4.331 | 3.990 | 3.375 |
| Contravention règlement policier local | | 198 | 181 | 331 | 416 | 328 | 193 | 168 | 261 | 121 | 168 | 122 |
| Sous-total | | 198 | 181 | 331 | 416 | 328 | 193 | 168 | 261 | 121 | 168 | 122 |
| Total | 3.093 | 3.801 | 3.518 | 3.708 | 3.741 | 3.817 | 3.524 | 3.497 | 4.977 | 4.452 | 4.158 | 3.497 |



I.1. Catégorie des infractions : Vol et extorsion (top 5 des infractions au niveau national 2023)

Vilvoorde

| | 2000 | 2013 | 2014 | 2015 | 2016 | 2017 | 2018 | 2019 | 2020 | 2021 | 2022 | 2023 |
|-----------------------------|--------------|--------------|--------------|--------------|--------------|--------------|--------------|--------------|------------|--------------|--------------|------------|
| Vol sans circ. aggr. | 791 | 868 | 690 | 840 | 758 | 636 | 764 | 721 | 523 | 521 | 606 | 507 |
| Vol avec circ. aggr. | 620 | 679 | 615 | 500 | 493 | 533 | 464 | 451 | 376 | 472 | 383 | 386 |
| Vol non spécifié | 156 | 2 | 1 | | 8 | 7 | 4 | 1 | 2 | 2 | 2 | 1 |
| Extorsion | 9 | 10 | 16 | 14 | 12 | 10 | 5 | 21 | 20 | 18 | 22 | 17 |
| Autres | | 1 | | | | | | | | | | |
| Total | 1.576 | 1.560 | 1.322 | 1.354 | 1.271 | 1.186 | 1.237 | 1.194 | 921 | 1.013 | 1.013 | 911 |





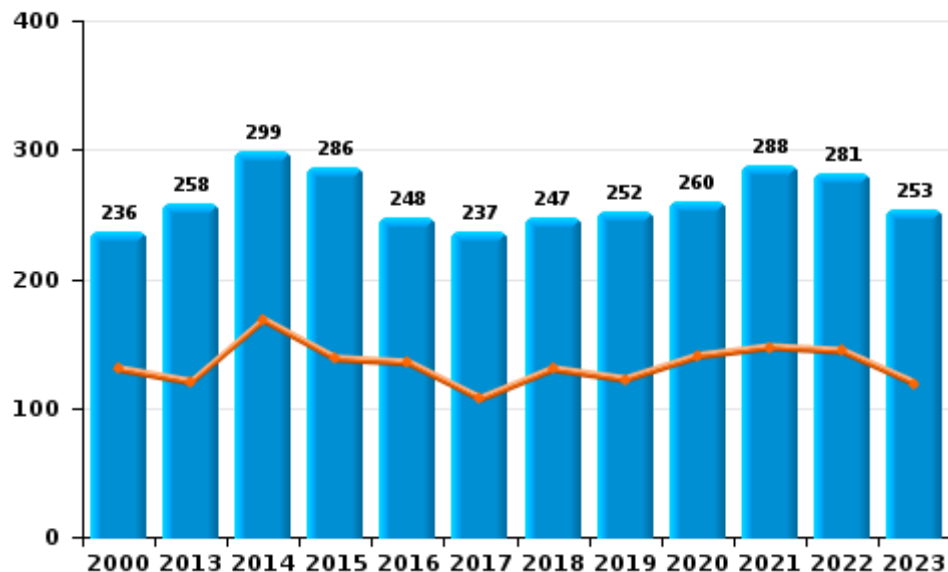
I.2. Catégorie des infractions : Dégradation de la propriété (top 5 des infractions au niveau national 2023)

Vilvoorde

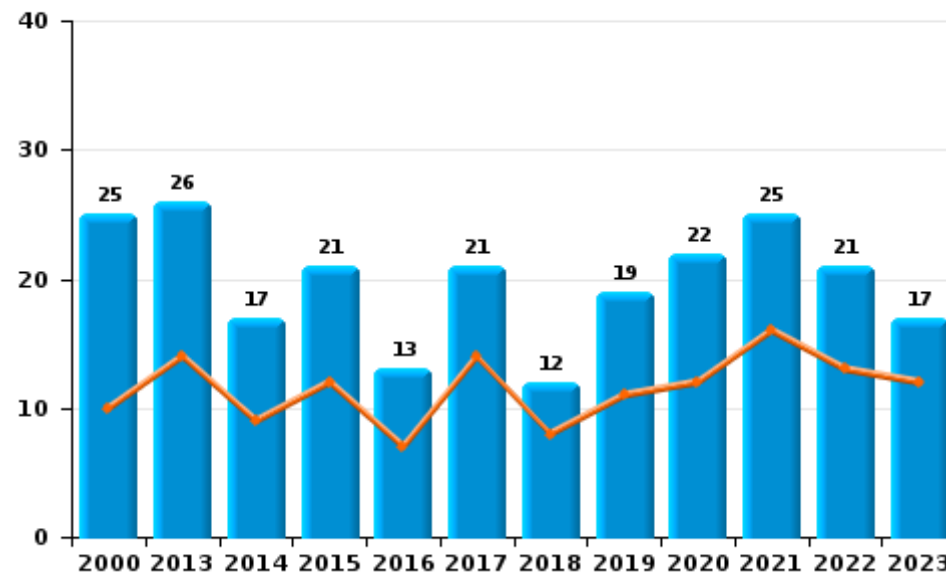
| | 2000 | 2013 | 2014 | 2015 | 2016 | 2017 | 2018 | 2019 | 2020 | 2021 | 2022 | 2023 |
|---|------------|------------|------------|------------|------------|------------|------------|------------|------------|------------|------------|------------|
| Vandalisme | 236 | 258 | 299 | 286 | 248 | 237 | 247 | 252 | 260 | 288 | 281 | 253 |
| Incendie volontaire | 16 | 16 | 8 | 12 | 9 | 17 | 8 | 16 | 14 | 17 | 13 | 14 |
| Incendie involontaire | 9 | 10 | 9 | 9 | 4 | 4 | 4 | 3 | 8 | 8 | 8 | 3 |
| Destruction, dénaturation, dégradation | 36 | 1 | | 1 | 1 | 3 | 1 | 1 | 2 | 1 | 1 | |
| Destruction par explosion volontaire | | | | | | | | | | 1 | | |
| Total | 297 | 285 | 316 | 308 | 262 | 261 | 260 | 272 | 284 | 315 | 303 | 270 |

| Année | Semestre 1 |
|-------|------------|
| | |

Vandalisme



Incendie

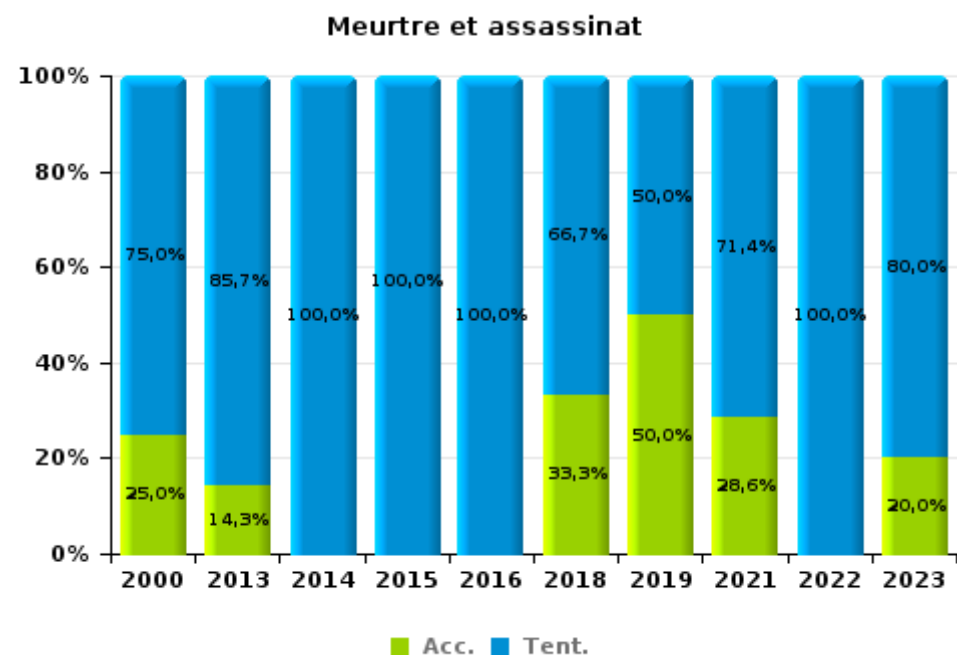
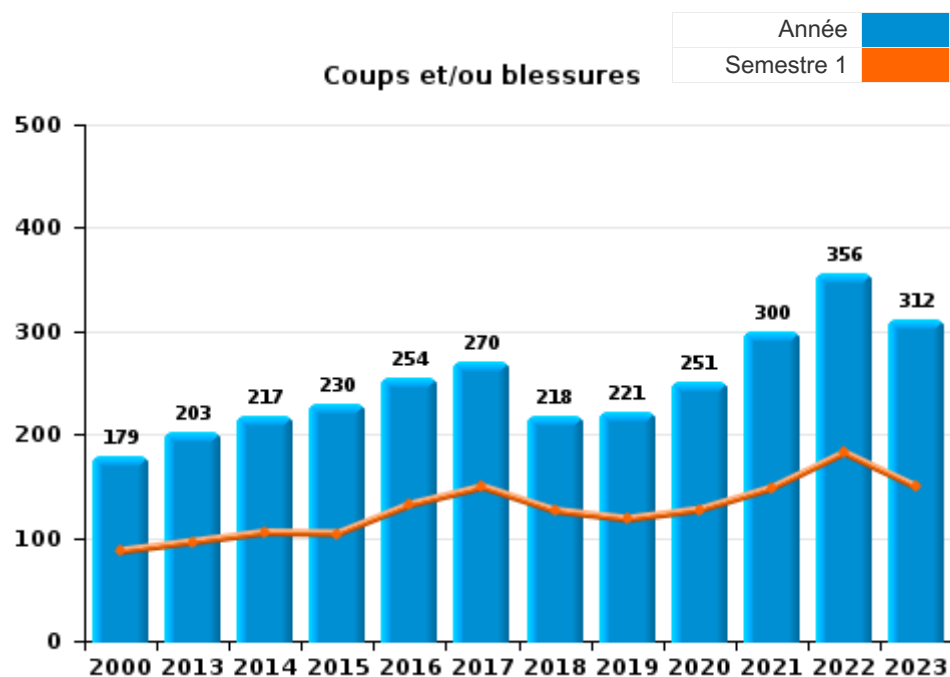




I.3. Catégorie des infractions : Infr. contre l'intégrité physique (top 5 des infractions au niveau national 2023)

Vilvoorde

| | 2000 | 2013 | 2014 | 2015 | 2016 | 2017 | 2018 | 2019 | 2020 | 2021 | 2022 | 2023 |
|-----------------------|------------|------------|------------|------------|------------|------------|------------|------------|------------|------------|------------|------------|
| Coups et/ou blessures | 179 | 203 | 217 | 230 | 254 | 270 | 218 | 221 | 251 | 300 | 356 | 312 |
| Autres | 30 | 28 | 19 | 14 | 20 | 25 | 17 | 15 | 18 | 16 | 20 | 23 |
| Meurtre et assassinat | 4 | 7 | 3 | 5 | 4 | | 3 | 2 | | 7 | 2 | 10 |
| Total | 213 | 238 | 239 | 249 | 278 | 295 | 238 | 238 | 269 | 323 | 378 | 345 |





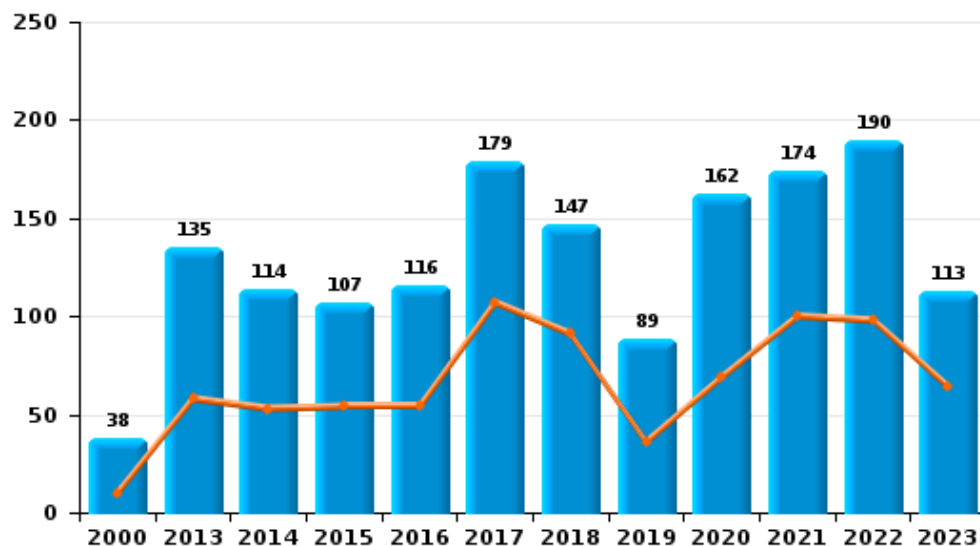
I.4. Catégorie des infractions : Drogues (top 5 des infractions au niveau national 2023)

Vilvoorde

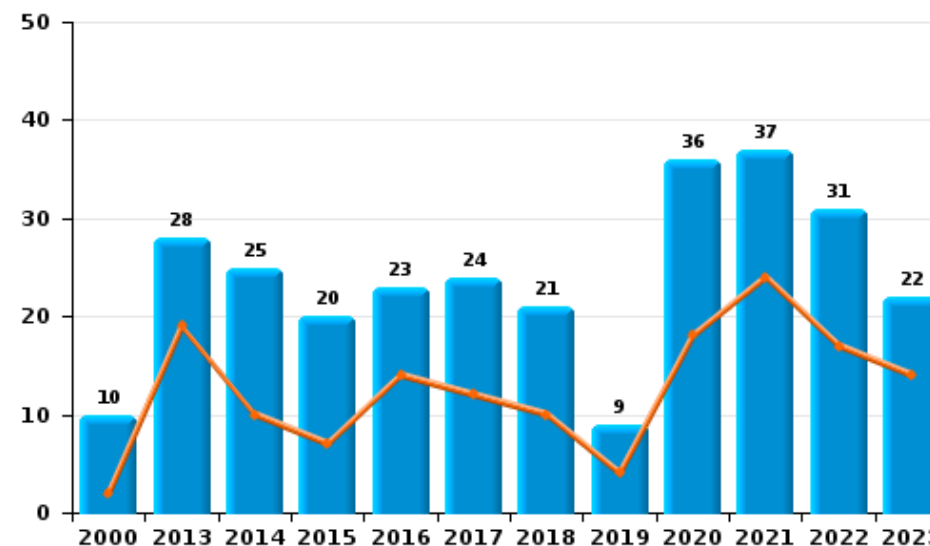
| | 2000 | 2013 | 2014 | 2015 | 2016 | 2017 | 2018 | 2019 | 2020 | 2021 | 2022 | 2023 |
|----------------------------|------------|------------|------------|------------|------------|------------|------------|------------|------------|------------|------------|------------|
| Détention | 38 | 135 | 114 | 107 | 116 | 179 | 147 | 89 | 162 | 174 | 190 | 113 |
| Commerce | 10 | 28 | 25 | 20 | 23 | 24 | 21 | 9 | 36 | 37 | 31 | 22 |
| Usage | 57 | 5 | 4 | 3 | 3 | 1 | 6 | 6 | 5 | 7 | 4 | 8 |
| Importation et exportation | 14 | 7 | 3 | 8 | 1 | 6 | 5 | 2 | 3 | 5 | 12 | 10 |
| Fabrication | 2 | 9 | 4 | 1 | 3 | 6 | 8 | 3 | 6 | 6 | 6 | 2 |
| Autres | | 4 | 3 | 4 | 5 | 4 | 2 | | 4 | 4 | | 1 |
| Total | 121 | 188 | 153 | 143 | 151 | 220 | 189 | 109 | 216 | 233 | 243 | 156 |



Détention



Commerce





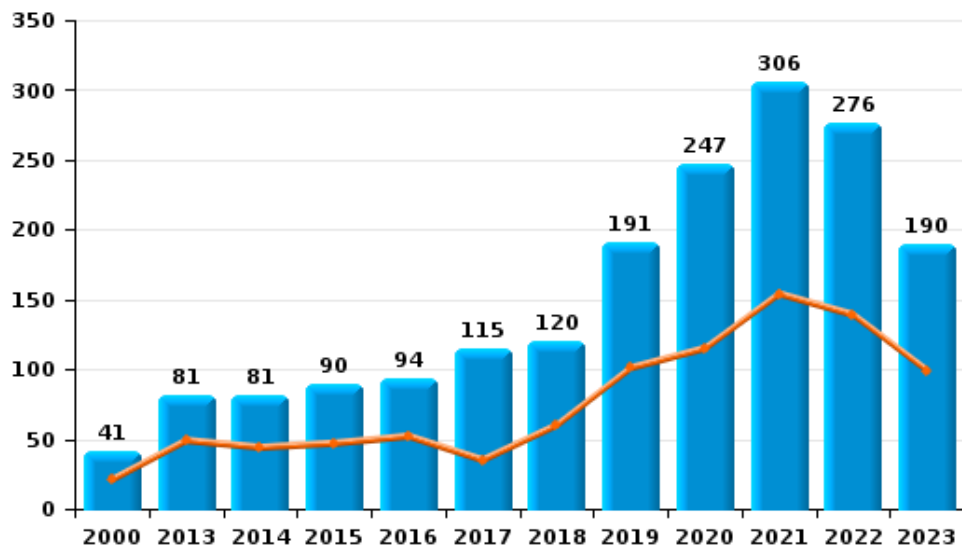
I.5. Catégorie des infractions : Fraude (top 5 des infractions au niveau national 2023)

Vilvoorde

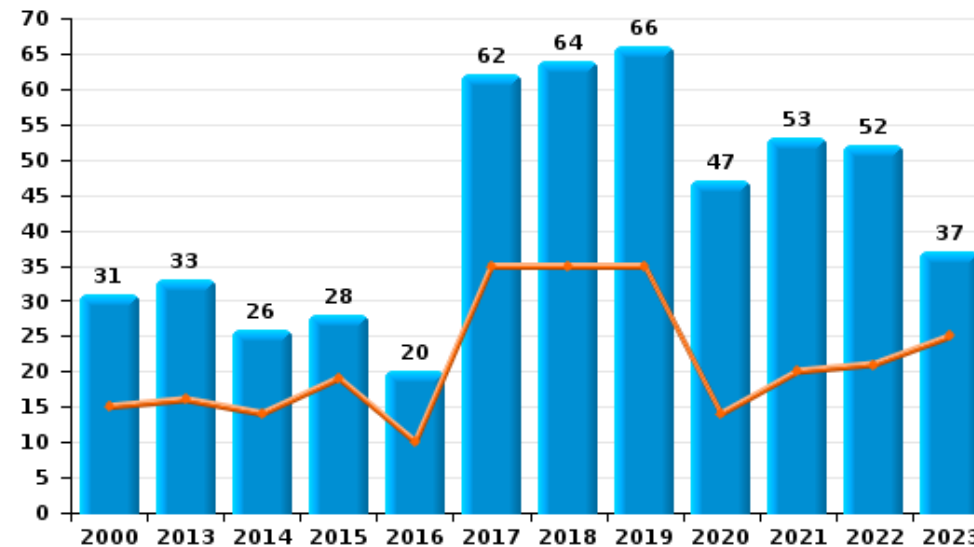
| | 2000 | 2013 | 2014 | 2015 | 2016 | 2017 | 2018 | 2019 | 2020 | 2021 | 2022 | 2023 |
|---|------------|------------|------------|------------|------------|------------|------------|------------|------------|------------|------------|------------|
| Escroquerie | 41 | 81 | 81 | 90 | 94 | 115 | 120 | 191 | 247 | 306 | 276 | 190 |
| Abus de confiance et infr. apparentées | 31 | 33 | 26 | 28 | 20 | 62 | 64 | 66 | 47 | 53 | 52 | 37 |
| Détournement et destruction frauduleuse | 122 | 18 | 11 | 19 | 26 | 28 | 23 | 28 | 25 | 19 | 31 | 22 |
| Fraudes: Autres | 27 | 1 | 6 | 7 | 7 | 6 | 4 | 1 | 9 | 20 | 14 | 20 |
| Recel | 35 | 10 | 3 | 9 | 6 | 9 | 1 | 5 | 4 | 6 | 11 | 6 |
| Grivèlerie | 10 | 2 | 2 | 3 | 5 | 5 | 4 | 6 | 2 | 2 | 6 | |
| Infr. liées à l'insolvabilité | | 6 | 11 | 3 | 1 | 2 | 3 | 1 | 3 | 2 | 1 | |
| Total | 266 | 151 | 140 | 159 | 159 | 227 | 219 | 298 | 337 | 408 | 391 | 275 |



Escroquerie



Abus de confiance et infr. apparentées



STATISTIQUES POLICIERES DE CRIMINALITE

LIEU DE PERPETRATION: COMMUNE

Vilvoorde

PARTIE II : FIGURES CRIMINELLES / PHENOMENES



Vilvoorde

FC Vol moyen de transport

| | 2000 | 2013 | 2014 | 2015 | 2016 | 2017 | 2018 | 2019 | 2020 | 2021 | 2022 | 2023 |
|-----------------------------|------|------|------|------|------|------|------|------|------|------|------|------|
| Vol de voiture | 114 | 39 | 35 | 36 | 44 | 31 | 43 | 33 | 25 | 31 | 20 | 25 |
| Vol de moto | 2 | 7 | 7 | 8 | 5 | 6 | 5 | 4 | 8 | 4 | 8 | 7 |
| Carjacking | 5 | 1 | 1 | | | 1 | | | | | 4 | 1 |
| Homejacking | 6 | | | | | | | | 1 | | | |
| Vol dans les garages | 14 | 1 | | 2 | | | 1 | | | 1 | | |
| Vol de vélomoteur | 30 | 5 | 6 | 11 | 13 | 8 | 4 | 7 | 5 | 5 | 12 | 3 |
| Vol de vélo | 139 | 203 | 119 | 263 | 188 | 158 | 214 | 204 | 136 | 143 | 100 | 114 |

FC Cambriolage

| | 2000 | 2013 | 2014 | 2015 | 2016 | 2017 | 2018 | 2019 | 2020 | 2021 | 2022 | 2023 |
|---|------|------|------|------|------|------|------|------|------|------|------|------|
| Cambriolage dans habitation | 236 | 283 | 242 | 207 | 189 | 220 | 170 | 160 | 139 | 193 | 146 | 164 |
| Cambriolage ds entreprise ou commerce | 123 | 87 | 65 | 55 | 39 | 39 | 38 | 40 | 25 | 32 | 28 | 41 |
| Cambriolage ds service public ou bâtiment administ | 25 | 18 | 11 | 25 | 28 | 18 | 16 | 20 | 12 | 19 | 15 | 10 |
| Vol au bélier | 1 | | | | | | | | | | 1 | |
| Cambriolage dans bâtiment (total) | 379 | 388 | 318 | 287 | 256 | 277 | 224 | 220 | 176 | 244 | 188 | 215 |



FC Vol autre

| | 2000 | 2013 | 2014 | 2015 | 2016 | 2017 | 2018 | 2019 | 2020 | 2021 | 2022 | 2023 |
|-----------------------------|------|------|------|------|------|------|------|------|------|------|------|------|
| Vol à main armée | 27 | 16 | 18 | 17 | 22 | 8 | 5 | 10 | 11 | 7 | 11 | 11 |
| Vol avec violence sans arme | 63 | 52 | 57 | 49 | 48 | 36 | 31 | 43 | 39 | 36 | 59 | 45 |
| Vol dans ou sur un véhicule | 321 | 236 | 266 | 180 | 166 | 214 | 182 | 174 | 144 | 166 | 195 | 135 |
| Vol d'armes et explosifs | 7 | 7 | 3 | 4 | 5 | 3 | 9 | 2 | 4 | 2 | 6 | 2 |
| Steaming | | 1 | | 1 | 2 | 1 | | | | | 1 | |
| Arrachage de sac à main | 13 | 2 | 9 | 5 | 5 | 1 | 2 | 1 | 3 | 1 | 1 | 3 |
| Vol à l'arraché | 17 | 9 | 16 | 12 | 18 | 9 | 19 | 13 | 8 | 10 | 10 | 20 |
| Vol à la tire | 129 | 156 | 111 | 69 | 67 | 46 | 65 | 51 | 23 | 32 | 35 | 30 |
| Vol à l'étalage | 57 | 184 | 132 | 139 | 160 | 120 | 151 | 157 | 75 | 120 | 139 | 79 |
| Vol par ruse | 51 | 19 | 16 | 26 | 18 | 6 | 13 | 7 | 5 | 10 | 18 | 7 |
| Vol de métaux | 6 | 9 | 6 | 3 | 6 | 10 | 4 | 4 | 3 | 9 | 11 | 7 |
| Vol sur les chantiers | 21 | 14 | 5 | 13 | 32 | 15 | 7 | 7 | 22 | 21 | 19 | 13 |
| Home-invasion | | | | | | 2 | | | 3 | | | |
| Vol d'animaux | | | 1 | 3 | 3 | 5 | 2 | 7 | 4 | 2 | 2 | 1 |
| Vol de cargaison | | 4 | 14 | 13 | 30 | 50 | 32 | 17 | 32 | 16 | 7 | 6 |

Criminalité ICT

| | 2000 | 2013 | 2014 | 2015 | 2016 | 2017 | 2018 | 2019 | 2020 | 2021 | 2022 | 2023 |
|-------------------------------|------|------|------|------|------|------|------|------|------|------|------|------|
| Fraude de cartes de paiements | 3 | 13 | 18 | 19 | 9 | 19 | 19 | 18 | 15 | 19 | 30 | 17 |
| Phishing | | 1 | 1 | | 1 | | 2 | 2 | 6 | 2 | 11 | 10 |
| Ransomware | | | | | | 1 | | 5 | | | 1 | 2 |
| Shouldersurfing | | | | 1 | 1 | 4 | | 1 | | 1 | | |
| Skimming | | 2 | 2 | 6 | | | | | | | 3 | |



FC Autre

| | 2000 | 2013 | 2014 | 2015 | 2016 | 2017 | 2018 | 2019 | 2020 | 2021 | 2022 | 2023 |
|---|------|------|------|------|------|------|------|------|------|------|------|------|
| Violence contre les métiers d'intérêt général | 3 | 13 | 11 | 11 | 20 | 10 | 13 | 11 | 13 | 12 | 9 | 8 |
| Viol collectif | 2 | 2 | 1 | | | | | | | | | 2 |
| Graffiti | | 24 | 15 | 17 | 7 | 4 | 3 | 5 | 7 | 4 | 7 | 11 |
| Dégradation de voiture | 97 | 155 | 193 | 176 | 164 | 153 | 145 | 158 | 145 | 146 | 131 | 147 |
| Rixe au couteau | 3 | 2 | 3 | 2 | 1 | 1 | 2 | 1 | | 1 | 3 | 2 |

PH Violence intrafamiliale (VIF)

| | 2000 | 2013 | 2014 | 2015 | 2016 | 2017 | 2018 | 2019 | 2020 | 2021 | 2022 | 2023 |
|--|------|------|------|------|------|------|------|------|------|------|------|------|
| VIF: physique, dans le couple | 24 | 65 | 64 | 78 | 92 | 117 | 82 | 61 | 90 | 84 | 145 | 106 |
| VIF: physique, envers des descendants | 4 | 22 | 7 | 25 | 19 | 17 | 11 | 5 | 16 | 21 | 14 | 23 |
| VIF: physique, envers d'autres membres | 27 | 20 | 9 | 17 | 13 | 9 | 9 | 14 | 18 | 26 | 17 | 31 |

| | | | | | | | | | | | | |
|--|---|---|---|---|---|---|---|--|---|---|--|--|
| VIF: sexuelle, dans le couple | | 1 | 1 | 1 | | | | | 4 | 1 | | |
| VIF: sexuelle, envers des descendants | 1 | 3 | | 2 | 2 | 2 | 3 | | 3 | 4 | | |
| VIF: sexuelle, envers d'autres membres | | | | | 1 | | | | | 1 | | |

| | | | | | | | | | | | | |
|---|----|----|----|----|----|----|----|----|----|----|----|----|
| VIF: psychique, dans le couple | 28 | 23 | 33 | 29 | 28 | 22 | 25 | 19 | 29 | 59 | 35 | 23 |
| VIF: psychique, envers des descendants | | 5 | 1 | 1 | 10 | | | 1 | 1 | 1 | | 1 |
| VIF: psychique, envers d'autres membres | | 2 | 1 | 3 | 4 | 1 | | | 3 | 4 | 1 | 2 |

| | | | | | | | | | | | | |
|--|----|---|---|---|---|---|---|---|---|---|---|---|
| VIF: économique, dans le couple | 3 | 2 | 5 | 3 | 1 | 2 | 2 | 1 | 2 | 6 | 1 | 2 |
| VIF: économique, envers des descendants | 4 | 1 | | | | | | | | | | |
| VIF: économique, envers d'autres membres | 37 | 8 | 9 | 3 | 5 | 3 | 5 | | 1 | 3 | 7 | 4 |

PH Hormones et dopage

| | 2000 | 2013 | 2014 | 2015 | 2016 | 2017 | 2018 | 2019 | 2020 | 2021 | 2022 | 2023 |
|-----------------------|------|------|------|------|------|------|------|------|------|------|------|------|
| Dopage humain | | 1 | | 1 | 2 | 4 | 5 | 1 | 1 | | | 2 |
| Engraissement illégal | | | | 1 | 1 | 1 | | | | | | |



PH Drogues

| | 2000 | 2013 | 2014 | 2015 | 2016 | 2017 | 2018 | 2019 | 2020 | 2021 | 2022 | 2023 |
|--|------|------|------|------|------|------|------|------|------|------|------|------|
| Vente de cocaïne | 1 | 6 | 4 | 1 | 3 | 7 | 6 | 1 | 5 | 7 | 2 | 1 |
| Import-export de cocaïne | | | | | | 1 | | | | | | |
| Import-export de drogues synthétiques | 1 | | | 1 | | | | | | | 1 | 3 |
| Vente de drogues synthétiques | 1 | 5 | 2 | 1 | 4 | 1 | 2 | 1 | 2 | 3 | 2 | 2 |
| Production de cannabis (culture) | | 3 | 3 | | 1 | 2 | 3 | 2 | 2 | 3 | 3 | |
| Import-export de cannabis en grande quantité | | | | | | | | | | | | 2 |
| Vente de cannabis en grande quantité | | 1 | | | | 1 | 1 | | | | | |
| Import-export d'héroïne | | 1 | | | | 1 | | | | 1 | | |
| Vente-traffic d'héroïne | | | 1 | | | 2 | | | 1 | | 2 | 1 |

PH Trafic d'armes

| | 2000 | 2013 | 2014 | 2015 | 2016 | 2017 | 2018 | 2019 | 2020 | 2021 | 2022 | 2023 |
|---|------|------|------|------|------|------|------|------|------|------|------|------|
| Commerce et production d'arme à feu et mun. | | | 1 | 2 | 1 | | | 1 | 1 | | | 1 |
| Commerce et production d'arme non à feu | | | | 1 | 1 | | | | | | 1 | 1 |

PH Traite des êtres humains

| | 2000 | 2013 | 2014 | 2015 | 2016 | 2017 | 2018 | 2019 | 2020 | 2021 | 2022 | 2023 |
|-------------------------------|------|------|------|------|------|------|------|------|------|------|------|------|
| TEH - exploitation économique | 2 | | | | | 2 | 1 | | 3 | | 1 | 1 |
| TEH - exploitation sexuelle | | 2 | 1 | | 2 | 2 | 1 | | | 2 | 2 | 2 |



PH Violence dans l'espace public

| | 2000 | 2013 | 2014 | 2015 | 2016 | 2017 | 2018 | 2019 | 2020 | 2021 | 2022 | 2023 |
|--|------|------|------|------|------|------|------|------|------|------|------|------|
| Violence physique (transport public) | 4 | 12 | 10 | 7 | 15 | 8 | 12 | 8 | 6 | 12 | 8 | 16 |
| Violence physique (voie publique) | 85 | 73 | 75 | 84 | 82 | 88 | 76 | 77 | 88 | 91 | 101 | 87 |
| Violence physique (autre endroit public) | 11 | 9 | 8 | 8 | 15 | 8 | 1 | 6 | 15 | 7 | 7 | 11 |
| Violence physique (endroit accessible au public) | 27 | 25 | 38 | 39 | 26 | 24 | 28 | 30 | 28 | 29 | 43 | 38 |
| Violence sexuelle (transport public) | | 4 | 2 | | 1 | 1 | 2 | 3 | 2 | | 4 | 1 |
| Violence sexuelle (voie publique) | 13 | 7 | 6 | 7 | 3 | 12 | 4 | 6 | 7 | 5 | 9 | 8 |
| Violence sexuelle (autre endroit public) | | 1 | 1 | | 1 | | 1 | 1 | 2 | 2 | 3 | |
| Violence sexuelle (endroit accessible au public) | 2 | 3 | | 3 | 5 | 4 | 5 | 5 | 1 | 5 | 5 | 3 |
| Violence psychique (transport public) | 5 | 8 | 8 | 10 | 6 | 5 | 10 | 3 | 3 | 13 | 4 | 11 |
| Violence psychique (voie publique) | 52 | 38 | 51 | 48 | 43 | 56 | 53 | 58 | 57 | 83 | 90 | 96 |
| Violence psychique (autre endroit public) | 10 | 15 | 10 | 11 | 13 | 3 | 6 | 9 | 21 | 15 | 20 | 15 |
| Violence psychique (endroit accessible au public) | 32 | 40 | 19 | 35 | 27 | 13 | 17 | 25 | 19 | 24 | 43 | 40 |
| Vol à main armée (transport public) | | | | 2 | | | | | | | 1 | |
| Vol à main armée (voie publique) | 11 | 5 | 7 | 5 | 9 | 2 | 1 | 3 | 2 | 1 | 2 | 5 |
| Vol à main armée (autre endroit public) | 1 | 1 | 1 | | 1 | | | | | | 1 | 1 |
| Vol à main armée (endroit accessible au public) | 11 | 10 | 5 | 7 | 9 | 3 | 4 | 7 | 4 | 6 | 6 | 2 |
| Vol avec violence sans arme (transport public) | 3 | 4 | 2 | 1 | 1 | 3 | 4 | 3 | 3 | | 2 | 4 |
| Vol avec violence sans arme (voie publique) | 36 | 22 | 29 | 24 | 31 | 17 | 15 | 17 | 12 | 10 | 21 | 15 |
| Vol avec violence sans arme (autre endroit public) | 7 | 2 | 2 | 3 | 2 | 4 | 2 | 2 | 2 | 3 | 2 | 5 |
| Vol avec violence sans arme (endr. acces. au pub.) | 8 | 14 | 12 | 10 | 10 | 6 | 5 | 8 | 7 | 9 | 11 | 6 |

PH Autre

| | 2000 | 2013 | 2014 | 2015 | 2016 | 2017 | 2018 | 2019 | 2020 | 2021 | 2022 | 2023 |
|---------------------------------------|------|------|------|------|------|------|------|------|------|------|------|------|
| Faux policiers | 1 | 2 | | | | | 2 | 1 | | 1 | | |
| Terrorisme, extrémisme et radicalisme | | 11 | 15 | 10 | 15 | 6 | 3 | 1 | | 2 | | 1 |
| Cyberharcèlement | 18 | 18 | 28 | 25 | 23 | 19 | 26 | 29 | 37 | 56 | 51 | 55 |
| Fraude à l'identité | 13 | 26 | 29 | 37 | 37 | 31 | 44 | 55 | 34 | 60 | 79 | 64 |

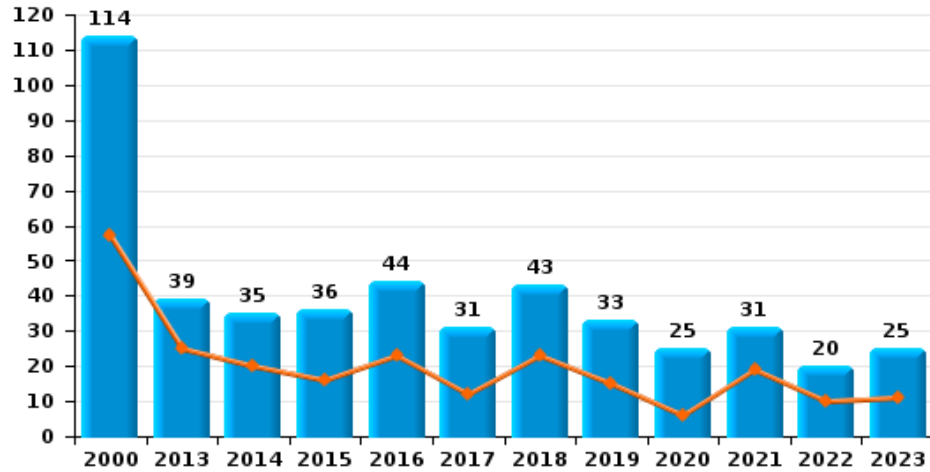




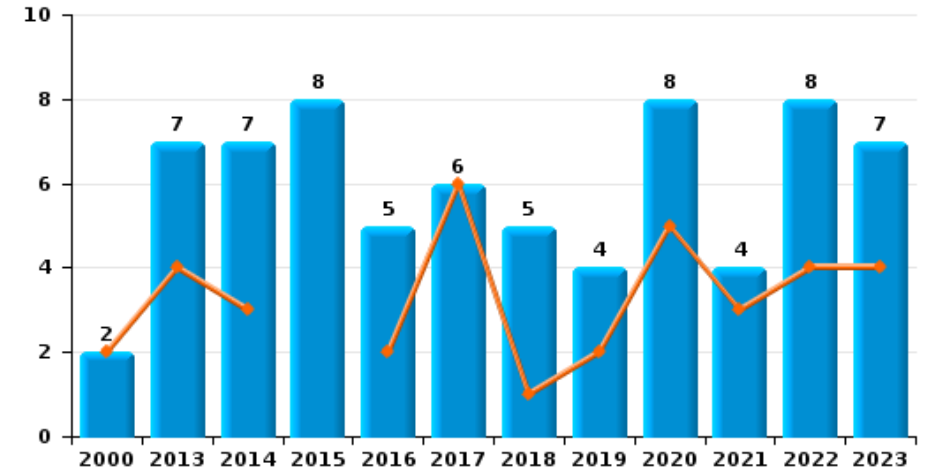
Vilvoorde

| | |
|------------|---------------------------------------|
| Année | ■ |
| Semestre 1 | ■ |

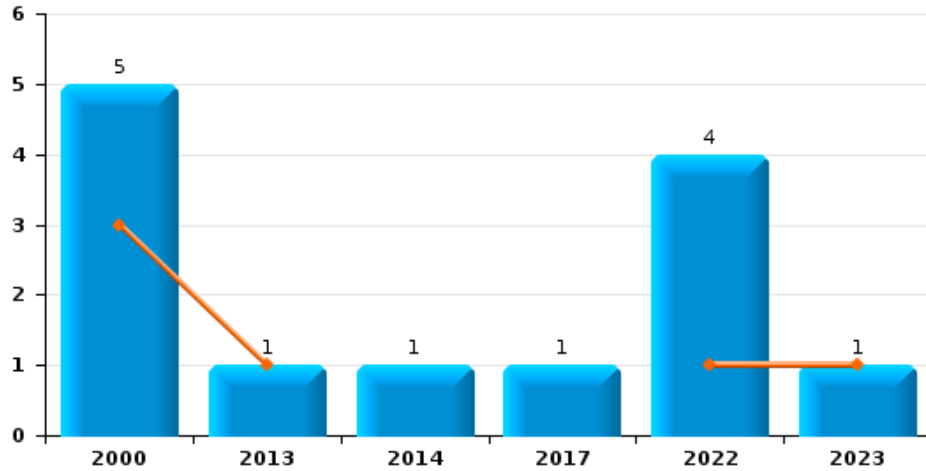
Vol de voiture



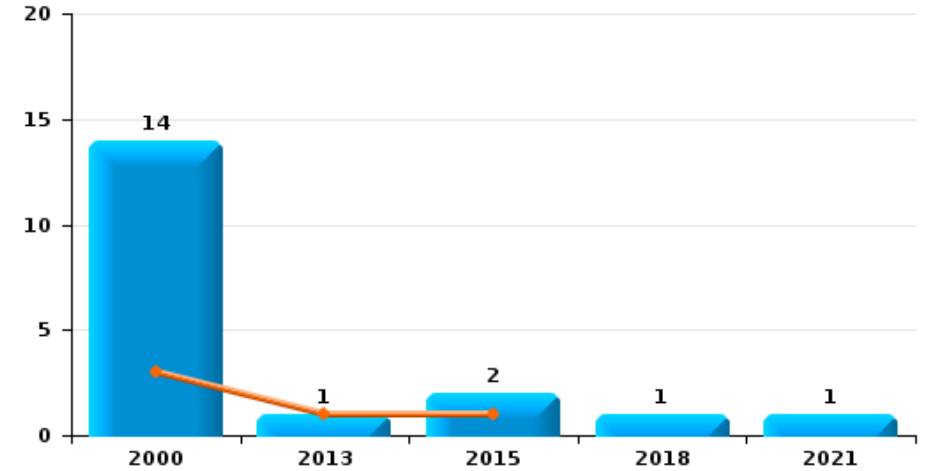
Vol de moto



Carjacking



Vol dans les garages

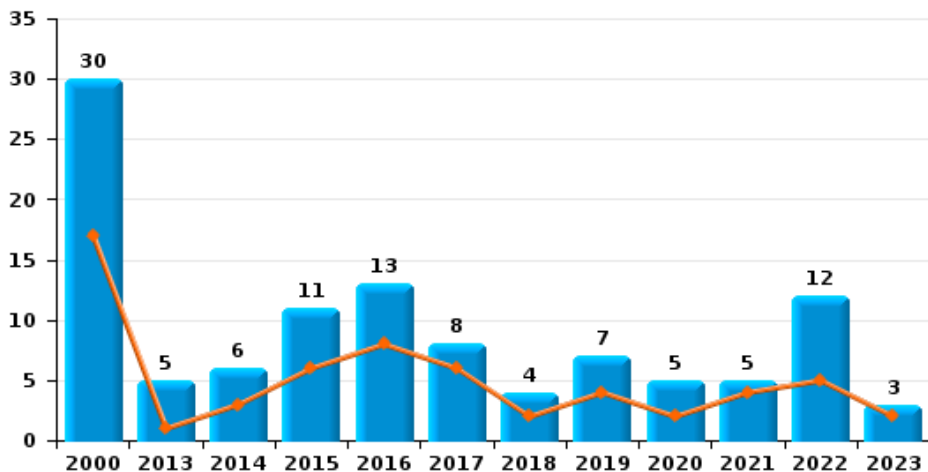




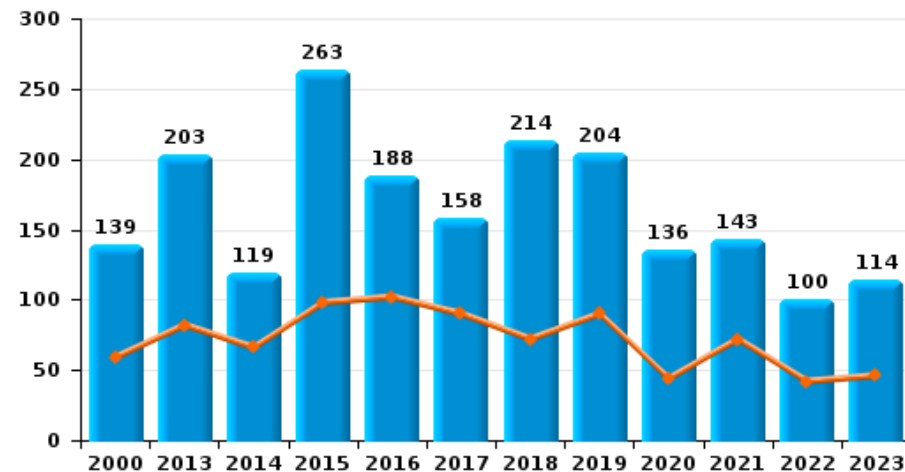
Vilvoorde

| | |
|------------|---------------------------------------|
| Année | ■ |
| Semestre 1 | ■ |

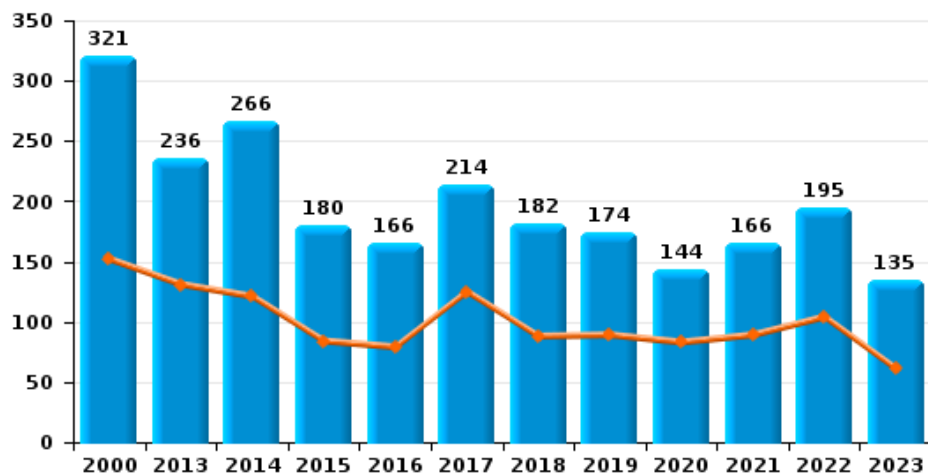
Vol de vélomoteur



Vol de vélo



Vol dans ou sur un véhicule

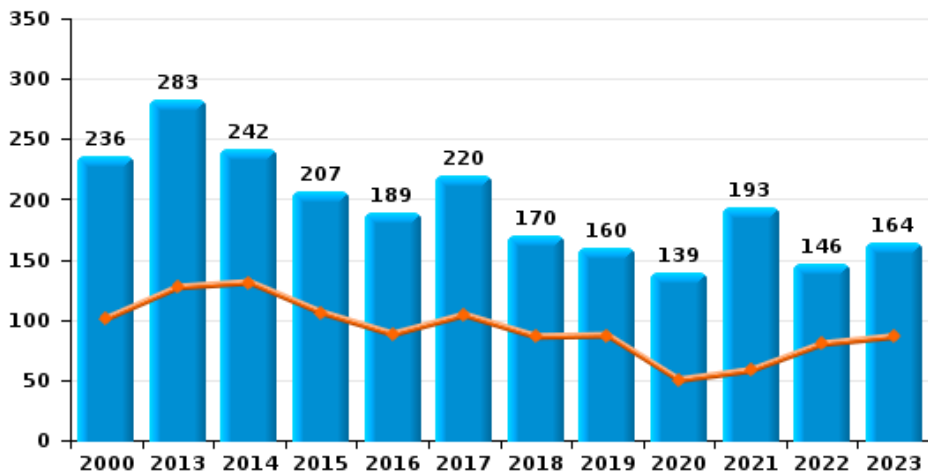




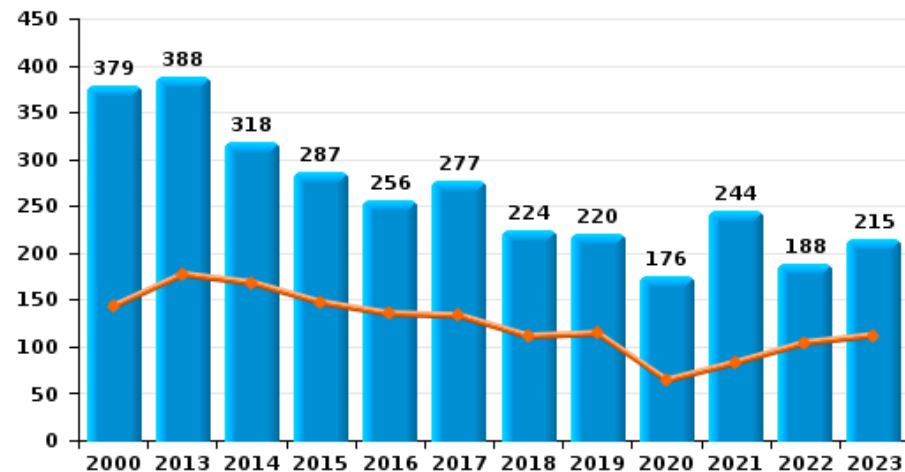
Vilvoorde

| | |
|------------|---------------------------------------|
| Année | ■ |
| Semestre 1 | ■ |

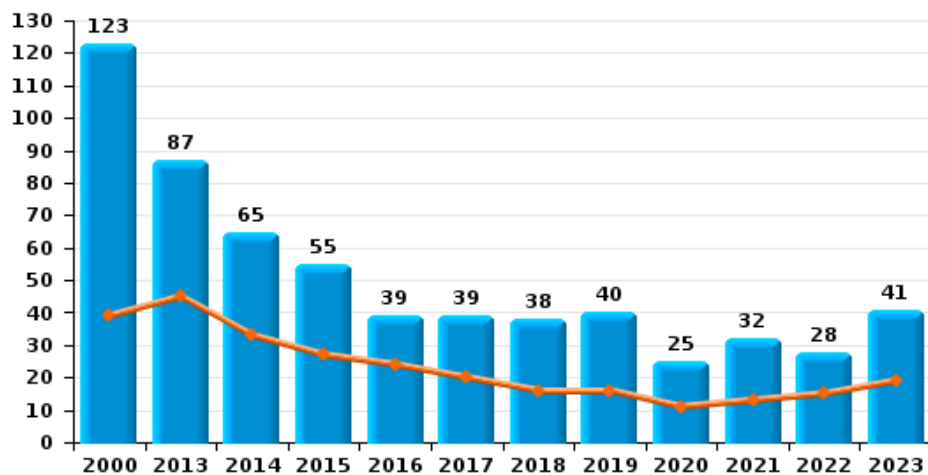
Cambriolage dans habitation



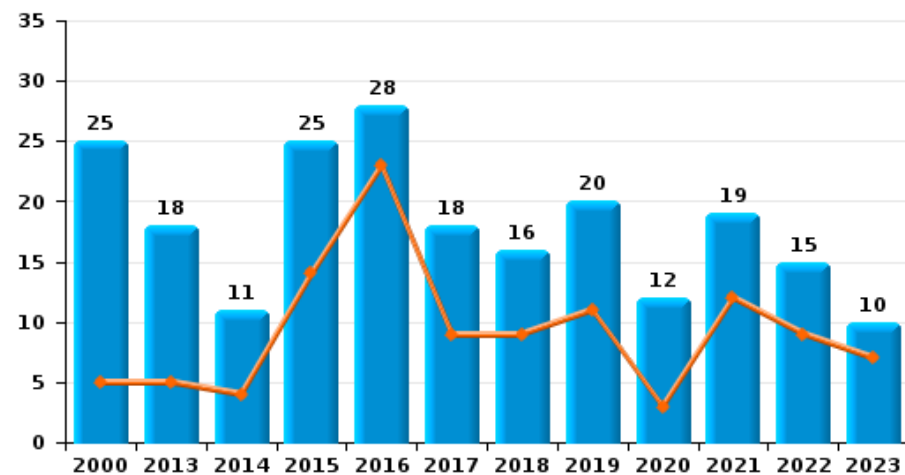
Cambriolage dans bâtiment (total)



Cambriolage ds entreprise ou commerce



Cambriolage ds service public ou bâtiment administratif

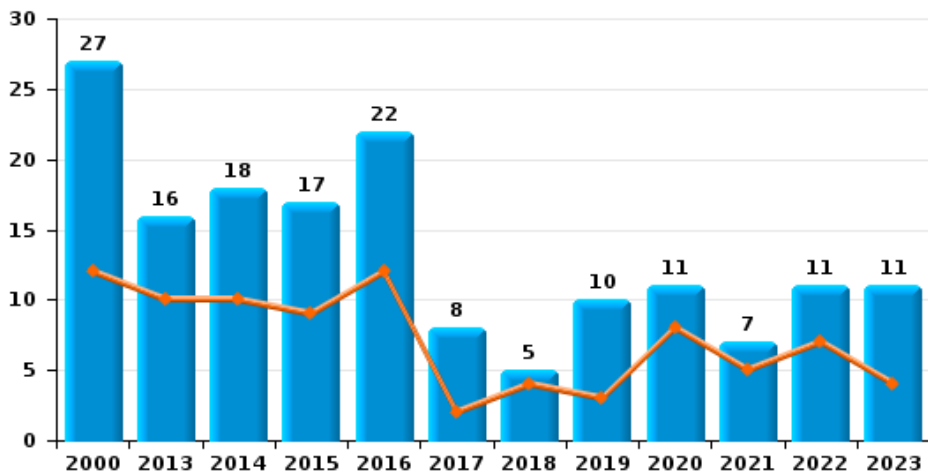




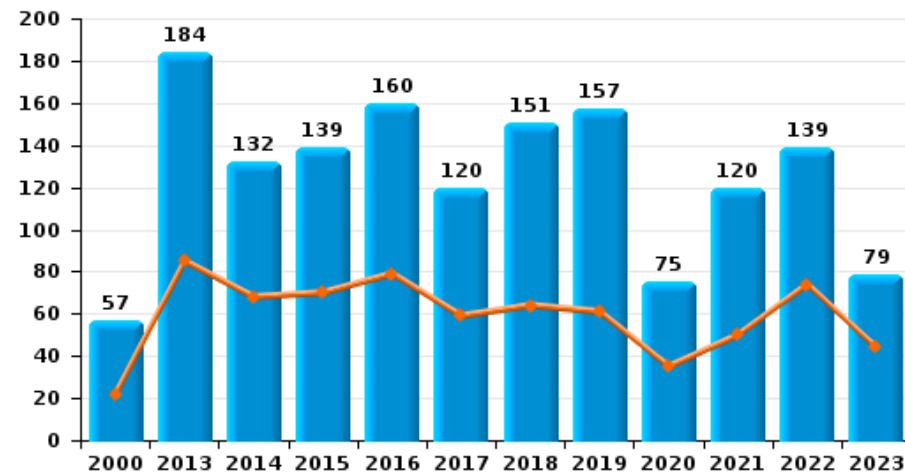
Vilvoorde

Année ■
Semestre 1 ■

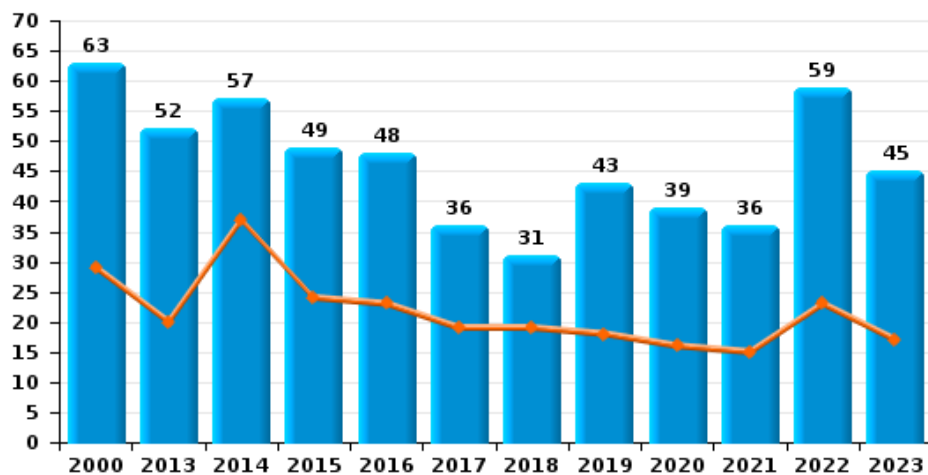
Vol à main armée



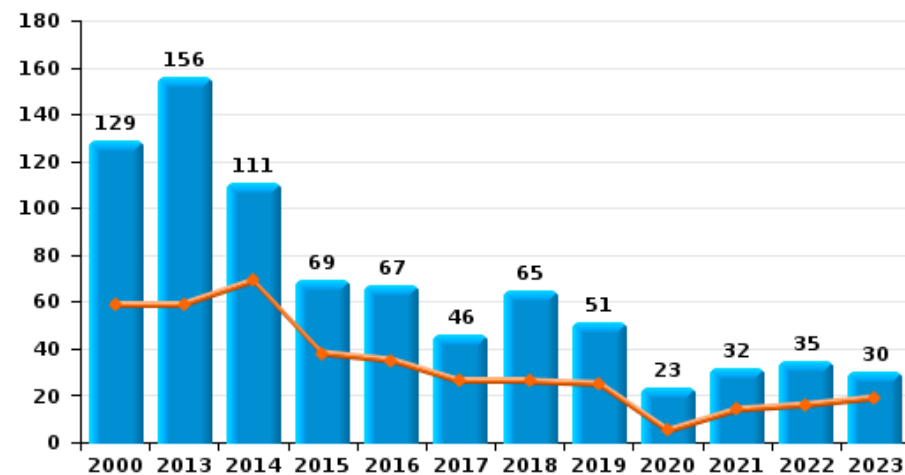
Vol à l'étalage



Vol avec violence sans arme

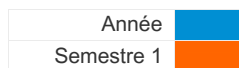


Vol à la tire

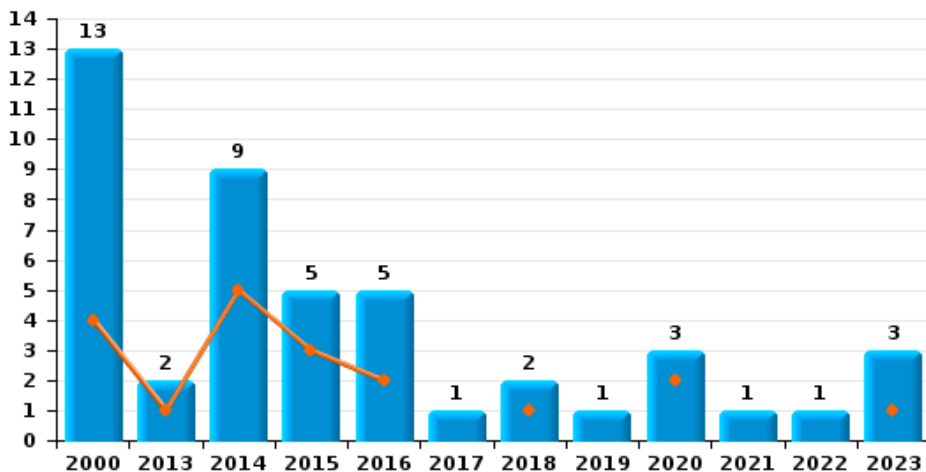




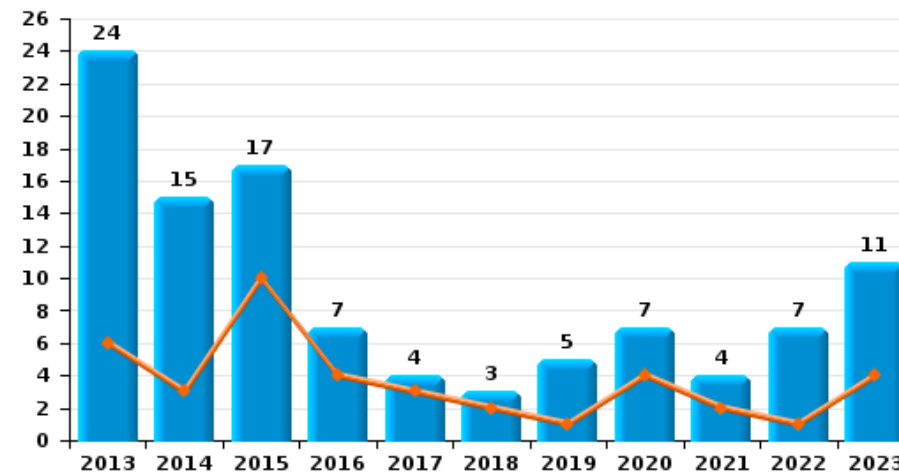
Vilvoorde



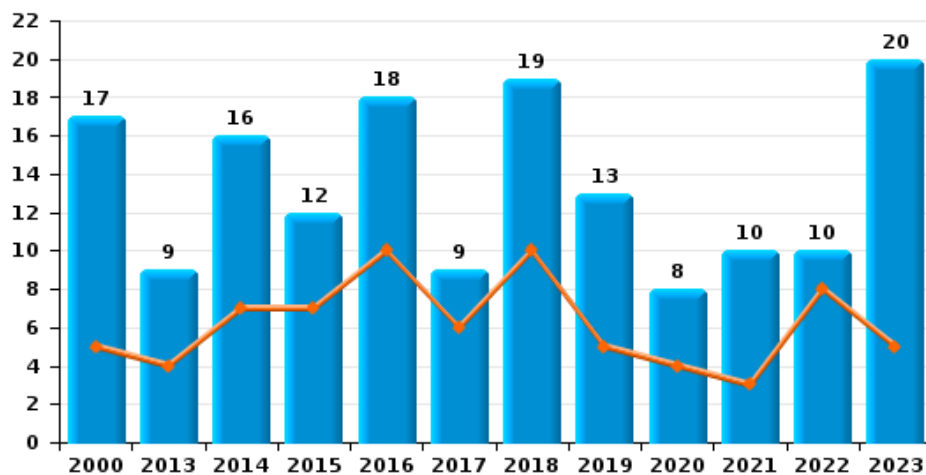
Arrachage de sac à main



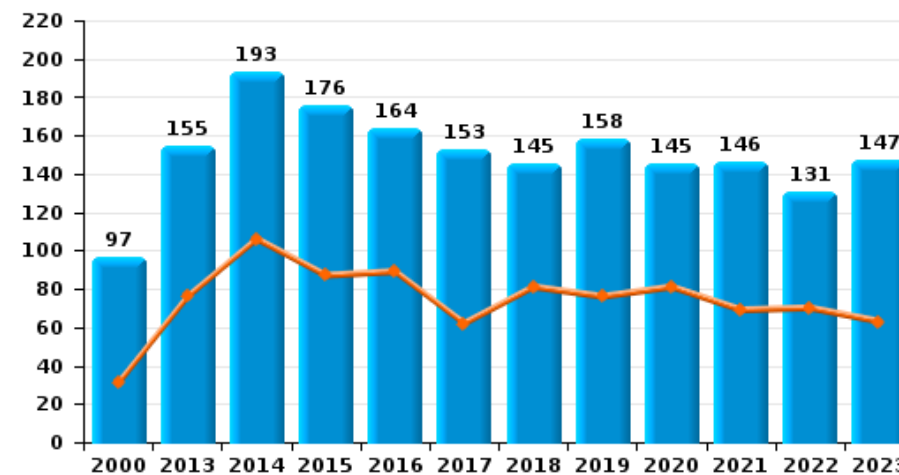
Graffiti



Vol à l'arraché



Dégradation de voiture





Vilvoorde

FC Vol moyen de transport

| | | 2000 | 2013 | 2014 | 2015 | 2016 | 2017 | 2018 | 2019 | 2020 | 2021 | 2022 | 2023 |
|----------------------|--------------|------------|------------|------------|------------|------------|------------|------------|------------|------------|------------|------------|------------|
| Vol de voiture | Sem 1 | 57 | 25 | 20 | 16 | 23 | 12 | 23 | 15 | 6 | 19 | 10 | 11 |
| | Sem 2 | 57 | 14 | 15 | 20 | 21 | 19 | 20 | 18 | 19 | 12 | 10 | 14 |
| | Total | 114 | 39 | 35 | 36 | 44 | 31 | 43 | 33 | 25 | 31 | 20 | 25 |
| Vol de moto | Sem 1 | 2 | 4 | 3 | | 2 | 6 | 1 | 2 | 5 | 3 | 4 | 4 |
| | Sem 2 | | 3 | 4 | 8 | 3 | | 4 | 2 | 3 | 1 | 4 | 3 |
| | Total | 2 | 7 | 7 | 8 | 5 | 6 | 5 | 4 | 8 | 4 | 8 | 7 |
| Carjacking | Sem 1 | 3 | 1 | | | | | | | | | 1 | 1 |
| | Sem 2 | 2 | | 1 | | | 1 | | | | | 3 | |
| | Total | 5 | 1 | 1 | | | 1 | | | | | 4 | 1 |
| Homejacking | Sem 1 | 3 | | | | | | | | | | | |
| | Sem 2 | 3 | | | | | | | | 1 | | | |
| | Total | 6 | | | | | | | | 1 | | | |
| Vol dans les garages | Sem 1 | 3 | 1 | | 1 | | | | | | | | |
| | Sem 2 | 11 | | | 1 | | | 1 | | | 1 | | |
| | Total | 14 | 1 | | 2 | | | 1 | | | 1 | | |
| Vol de vélomoteur | Sem 1 | 17 | 1 | 3 | 6 | 8 | 6 | 2 | 4 | 2 | 4 | 5 | 2 |
| | Sem 2 | 13 | 4 | 3 | 5 | 5 | 2 | 2 | 3 | 3 | 1 | 7 | 1 |
| | Total | 30 | 5 | 6 | 11 | 13 | 8 | 4 | 7 | 5 | 5 | 12 | 3 |
| Vol de vélo | Sem 1 | 59 | 82 | 66 | 98 | 102 | 90 | 72 | 90 | 44 | 72 | 42 | 46 |
| | Sem 2 | 80 | 121 | 53 | 165 | 86 | 68 | 142 | 114 | 92 | 71 | 58 | 68 |
| | Total | 139 | 203 | 119 | 263 | 188 | 158 | 214 | 204 | 136 | 143 | 100 | 114 |



FC Cambriolage

| | | 2000 | 2013 | 2014 | 2015 | 2016 | 2017 | 2018 | 2019 | 2020 | 2021 | 2022 | 2023 |
|--|-------|------|------|------|------|------|------|------|------|------|------|------|------|
| Cambriolage dans habitation | Sem 1 | 101 | 127 | 131 | 106 | 88 | 104 | 86 | 87 | 50 | 58 | 80 | 86 |
| | Sem 2 | 135 | 156 | 111 | 101 | 101 | 116 | 84 | 73 | 89 | 135 | 66 | 78 |
| Total | | 236 | 283 | 242 | 207 | 189 | 220 | 170 | 160 | 139 | 193 | 146 | 164 |
| Cambriolage ds entreprise ou commerce | Sem 1 | 39 | 45 | 33 | 27 | 24 | 20 | 16 | 16 | 11 | 13 | 15 | 19 |
| | Sem 2 | 84 | 42 | 32 | 28 | 15 | 19 | 22 | 24 | 14 | 19 | 13 | 22 |
| Total | | 123 | 87 | 65 | 55 | 39 | 39 | 38 | 40 | 25 | 32 | 28 | 41 |
| Cambriolage ds service public ou bâtiment administ | Sem 1 | 5 | 5 | 4 | 14 | 23 | 9 | 9 | 11 | 3 | 12 | 9 | 7 |
| | Sem 2 | 20 | 13 | 7 | 11 | 5 | 9 | 7 | 9 | 9 | 7 | 6 | 3 |
| Total | | 25 | 18 | 11 | 25 | 28 | 18 | 16 | 20 | 12 | 19 | 15 | 10 |
| Vol au bélier | Sem 2 | 1 | | | | | | | | | | 1 | |
| Total | | 1 | | | | | | | | | | 1 | |
| Cambriolage dans bâtiment (total) | Sem 1 | 143 | 177 | 168 | 147 | 135 | 133 | 111 | 114 | 64 | 83 | 104 | 112 |
| | Sem 2 | 236 | 211 | 150 | 140 | 121 | 144 | 113 | 106 | 112 | 161 | 84 | 103 |
| Total | | 379 | 388 | 318 | 287 | 256 | 277 | 224 | 220 | 176 | 244 | 188 | 215 |



FC Vol autre

| | | 2000 | 2013 | 2014 | 2015 | 2016 | 2017 | 2018 | 2019 | 2020 | 2021 | 2022 | 2023 |
|-----------------------------|--------------|------------|------------|------------|------------|------------|------------|------------|------------|------------|------------|------------|------------|
| Vol à main armée | Sem 1 | 12 | 10 | 10 | 9 | 12 | 2 | 4 | 3 | 8 | 5 | 7 | 4 |
| | Sem 2 | 15 | 6 | 8 | 8 | 10 | 6 | 1 | 7 | 3 | 2 | 4 | 7 |
| | Total | 27 | 16 | 18 | 17 | 22 | 8 | 5 | 10 | 11 | 7 | 11 | 11 |
| Vol avec violence sans arme | Sem 1 | 29 | 20 | 37 | 24 | 23 | 19 | 19 | 18 | 16 | 15 | 23 | 17 |
| | Sem 2 | 34 | 32 | 20 | 25 | 25 | 17 | 12 | 25 | 23 | 21 | 36 | 28 |
| | Total | 63 | 52 | 57 | 49 | 48 | 36 | 31 | 43 | 39 | 36 | 59 | 45 |
| Vol dans ou sur un véhicule | Sem 1 | 152 | 131 | 121 | 84 | 79 | 125 | 88 | 89 | 83 | 89 | 104 | 61 |
| | Sem 2 | 169 | 105 | 145 | 96 | 87 | 89 | 94 | 85 | 61 | 77 | 91 | 74 |
| | Total | 321 | 236 | 266 | 180 | 166 | 214 | 182 | 174 | 144 | 166 | 195 | 135 |
| Vol d'armes et explosifs | Sem 1 | 3 | 3 | 2 | 2 | 3 | 1 | 3 | 2 | 1 | 2 | 4 | 1 |
| | Sem 2 | 4 | 4 | 1 | 2 | 2 | 2 | 6 | | 3 | | 2 | 1 |
| | Total | 7 | 7 | 3 | 4 | 5 | 3 | 9 | 2 | 4 | 2 | 6 | 2 |
| Steaming | Sem 1 | | | | 1 | | 1 | | | | | | |
| | Sem 2 | | 1 | | | 2 | | | | | | 1 | |
| | Total | | 1 | | 1 | 2 | 1 | | | | | 1 | |
| Arrachage de sac à main | Sem 1 | 4 | 1 | 5 | 3 | 2 | | 1 | | 2 | | | 1 |
| | Sem 2 | 9 | 1 | 4 | 2 | 3 | 1 | 1 | 1 | 1 | 1 | 1 | 2 |
| | Total | 13 | 2 | 9 | 5 | 5 | 1 | 2 | 1 | 3 | 1 | 1 | 3 |
| Vol à l'arraché | Sem 1 | 5 | 4 | 7 | 7 | 10 | 6 | 10 | 5 | 4 | 3 | 8 | 5 |
| | Sem 2 | 12 | 5 | 9 | 5 | 8 | 3 | 9 | 8 | 4 | 7 | 2 | 15 |
| | Total | 17 | 9 | 16 | 12 | 18 | 9 | 19 | 13 | 8 | 10 | 10 | 20 |
| Vol à la tire | Sem 1 | 59 | 59 | 69 | 38 | 35 | 26 | 26 | 25 | 5 | 14 | 16 | 19 |
| | Sem 2 | 70 | 97 | 42 | 31 | 32 | 20 | 39 | 26 | 18 | 18 | 19 | 11 |
| | Total | 129 | 156 | 111 | 69 | 67 | 46 | 65 | 51 | 23 | 32 | 35 | 30 |



FC Vol autre

| | | 2000 | 2013 | 2014 | 2015 | 2016 | 2017 | 2018 | 2019 | 2020 | 2021 | 2022 | 2023 |
|-----------------------|--------------|-----------|------------|------------|------------|------------|------------|------------|------------|-----------|------------|------------|-----------|
| Vol à l'étalage | Sem 1 | 22 | 85 | 68 | 70 | 79 | 59 | 64 | 61 | 35 | 50 | 74 | 44 |
| | Sem 2 | 35 | 99 | 64 | 69 | 81 | 61 | 87 | 96 | 40 | 70 | 65 | 35 |
| | Total | 57 | 184 | 132 | 139 | 160 | 120 | 151 | 157 | 75 | 120 | 139 | 79 |
| Vol par ruse | Sem 1 | 25 | 9 | 7 | 14 | 10 | 3 | 4 | 3 | 2 | 5 | 9 | 4 |
| | Sem 2 | 26 | 10 | 9 | 12 | 8 | 3 | 9 | 4 | 3 | 5 | 9 | 3 |
| | Total | 51 | 19 | 16 | 26 | 18 | 6 | 13 | 7 | 5 | 10 | 18 | 7 |
| Vol de métaux | Sem 1 | 5 | 6 | 3 | 2 | 5 | 5 | | 2 | 1 | 7 | 7 | 5 |
| | Sem 2 | 1 | 3 | 3 | 1 | 1 | 5 | 4 | 2 | 2 | 2 | 4 | 2 |
| | Total | 6 | 9 | 6 | 3 | 6 | 10 | 4 | 4 | 3 | 9 | 11 | 7 |
| Vol sur les chantiers | Sem 1 | 10 | 9 | 1 | 3 | 26 | 11 | 4 | 3 | 4 | 12 | 10 | 8 |
| | Sem 2 | 11 | 5 | 4 | 10 | 6 | 4 | 3 | 4 | 18 | 9 | 9 | 5 |
| | Total | 21 | 14 | 5 | 13 | 32 | 15 | 7 | 7 | 22 | 21 | 19 | 13 |
| Home-invasion | Sem 1 | | | | | | 2 | | | 2 | | | |
| | Sem 2 | | | | | | | | | 1 | | | |
| | Total | | | | | | 2 | | | 3 | | | |
| Vol d'animaux | Sem 1 | | | | | | | | 3 | 4 | 2 | 1 | 1 |
| | Sem 2 | | | 1 | 3 | 3 | 5 | 2 | 4 | | | 1 | |
| | Total | | | 1 | 3 | 3 | 5 | 2 | 7 | 4 | 2 | 2 | 1 |
| Vol de cargaison | Sem 1 | | | 8 | 6 | 5 | 33 | 8 | 9 | 19 | 14 | 3 | 4 |
| | Sem 2 | | 4 | 6 | 7 | 25 | 17 | 24 | 8 | 13 | 2 | 4 | 2 |
| | Total | | 4 | 14 | 13 | 30 | 50 | 32 | 17 | 32 | 16 | 7 | 6 |



Criminalité ICT

| | | 2000 | 2013 | 2014 | 2015 | 2016 | 2017 | 2018 | 2019 | 2020 | 2021 | 2022 | 2023 |
|-------------------------------|--------------|----------|-----------|-----------|-----------|----------|-----------|-----------|-----------|-----------|-----------|-----------|-----------|
| Fraude de cartes de paiements | Sem 1 | 1 | 7 | 8 | 10 | 5 | 9 | 11 | 4 | 10 | 7 | 13 | 12 |
| | Sem 2 | 2 | 6 | 10 | 9 | 4 | 10 | 8 | 14 | 5 | 12 | 17 | 5 |
| | Total | 3 | 13 | 18 | 19 | 9 | 19 | 19 | 18 | 15 | 19 | 30 | 17 |
| Phishing | Sem 1 | | 1 | | | | | | 2 | 3 | | 3 | 7 |
| | Sem 2 | | | 1 | | 1 | | 2 | | 3 | 2 | 8 | 3 |
| | Total | | 1 | 1 | | 1 | | 2 | 2 | 6 | 2 | 11 | 10 |
| Ransomware | Sem 1 | | | | | | | | 5 | | | | 1 |
| | Sem 2 | | | | | 1 | | | | | | 1 | 1 |
| | Total | | | | | 1 | | 5 | | | | 1 | 2 |
| Shouldersurfing | Sem 1 | | | | 1 | 1 | 1 | | 1 | | 1 | | |
| | Sem 2 | | | | | | 3 | | | | | | |
| | Total | | | | 1 | 1 | 4 | | 1 | | 1 | | |
| Skimming | Sem 1 | | 2 | 2 | | | | | | | | 2 | |
| | Sem 2 | | | | 6 | | | | | | | 1 | |
| | Total | | 2 | 2 | 6 | | | | | | | 3 | |



FC Autre

| | | 2000 | 2013 | 2014 | 2015 | 2016 | 2017 | 2018 | 2019 | 2020 | 2021 | 2022 | 2023 |
|---|--------------|-----------|------------|------------|------------|------------|------------|------------|------------|------------|------------|------------|------------|
| Violence contre les métiers d'intérêt général | Sem 1 | 2 | 9 | 5 | 7 | 10 | 4 | 7 | 6 | 8 | 6 | 3 | 3 |
| | Sem 2 | 1 | 4 | 6 | 4 | 10 | 6 | 6 | 5 | 5 | 6 | 6 | 5 |
| | Total | 3 | 13 | 11 | 11 | 20 | 10 | 13 | 11 | 13 | 12 | 9 | 8 |
| Viol collectif | Sem 1 | 1 | 1 | | | | | | | | | | 1 |
| | Sem 2 | 1 | 1 | 1 | | | | | | | | | 1 |
| | Total | 2 | 2 | 1 | | | | | | | | | 2 |
| Graffiti | Sem 1 | | 6 | 3 | 10 | 4 | 3 | 2 | 1 | 4 | 2 | 1 | 4 |
| | Sem 2 | | 18 | 12 | 7 | 3 | 1 | 1 | 4 | 3 | 2 | 6 | 7 |
| | Total | | 24 | 15 | 17 | 7 | 4 | 3 | 5 | 7 | 4 | 7 | 11 |
| Dégradation de voiture | Sem 1 | 31 | 76 | 106 | 87 | 89 | 62 | 81 | 76 | 81 | 69 | 70 | 63 |
| | Sem 2 | 66 | 79 | 87 | 89 | 75 | 91 | 64 | 82 | 64 | 77 | 61 | 84 |
| | Total | 97 | 155 | 193 | 176 | 164 | 153 | 145 | 158 | 145 | 146 | 131 | 147 |
| Rixe au couteau | Sem 1 | 1 | 1 | 2 | 2 | 1 | 1 | 2 | | | | 2 | 2 |
| | Sem 2 | 2 | 1 | 1 | | | | | 1 | | 1 | 1 | |
| | Total | 3 | 2 | 3 | 2 | 1 | 1 | 2 | 1 | | 1 | 3 | 2 |



PH Violence intrafamiliale (VIF)

| | | 2000 | 2013 | 2014 | 2015 | 2016 | 2017 | 2018 | 2019 | 2020 | 2021 | 2022 | 2023 |
|--|-------|------|------|------|------|------|------|------|------|------|------|------|------|
| VIF: physique, dans le couple | Sem 1 | 10 | 31 | 34 | 38 | 51 | 69 | 54 | 27 | 43 | 43 | 76 | 57 |
| | Sem 2 | 14 | 34 | 30 | 40 | 41 | 48 | 28 | 34 | 47 | 41 | 69 | 49 |
| Total | | 24 | 65 | 64 | 78 | 92 | 117 | 82 | 61 | 90 | 84 | 145 | 106 |
| VIF: physique, envers des descendants | Sem 1 | 3 | 10 | 1 | 10 | 11 | 7 | 6 | 3 | 6 | 13 | 4 | 10 |
| | Sem 2 | 1 | 12 | 6 | 15 | 8 | 10 | 5 | 2 | 10 | 8 | 10 | 13 |
| Total | | 4 | 22 | 7 | 25 | 19 | 17 | 11 | 5 | 16 | 21 | 14 | 23 |
| VIF: physique, envers d'autres membres | Sem 1 | 16 | 10 | 4 | 8 | 6 | 3 | 3 | 9 | 8 | 12 | 9 | 11 |
| | Sem 2 | 11 | 10 | 5 | 9 | 7 | 6 | 6 | 5 | 10 | 14 | 8 | 20 |
| Total | | 27 | 20 | 9 | 17 | 13 | 9 | 9 | 14 | 18 | 26 | 17 | 31 |
| VIF: sexuelle, dans le couple | Sem 1 | | | | | | | | | | 1 | | |
| | Sem 2 | | 1 | 1 | 1 | | | | | 4 | | | |
| Total | | | 1 | 1 | 1 | | | | | 4 | 1 | | |
| VIF: sexuelle, envers des descendants | Sem 1 | | 3 | | 1 | 1 | 2 | | | 1 | 3 | | |
| | Sem 2 | 1 | | | 1 | 1 | | 3 | | 2 | 1 | | |
| Total | | 1 | 3 | | 2 | 2 | 2 | 3 | | 3 | 4 | | |
| VIF: sexuelle, envers d'autres membres | Sem 1 | | | | | 1 | | | | | | | |
| | Sem 2 | | | | | | | | | | 1 | | |
| Total | | | | | | 1 | | | | | 1 | | |
| VIF: psychique, dans le couple | Sem 1 | 17 | 15 | 16 | 11 | 13 | 12 | 16 | 6 | 13 | 33 | 18 | 11 |
| | Sem 2 | 11 | 8 | 17 | 18 | 15 | 10 | 9 | 13 | 16 | 26 | 17 | 12 |
| Total | | 28 | 23 | 33 | 29 | 28 | 22 | 25 | 19 | 29 | 59 | 35 | 23 |
| VIF: psychique, envers des descendants | Sem 1 | | 3 | | | 4 | | | 1 | 1 | | | 1 |
| | Sem 2 | | 2 | 1 | 1 | 6 | | | | | 1 | | |
| Total | | | 5 | 1 | 1 | 10 | | | 1 | 1 | 1 | | 1 |



PH Violence intrafamiliale (VIF)

| | | 2000 | 2013 | 2014 | 2015 | 2016 | 2017 | 2018 | 2019 | 2020 | 2021 | 2022 | 2023 |
|--|-------|------|------|------|------|------|------|------|------|------|------|------|------|
| VIF: psychique, envers d'autres membres | Sem 1 | | 1 | 1 | 1 | 3 | | | | 3 | 4 | | 2 |
| | Sem 2 | | 1 | | 2 | 1 | 1 | | | | | 1 | |
| Total | | | 2 | 1 | 3 | 4 | 1 | | | 3 | 4 | 1 | 2 |
| VIF: économique, dans le couple | Sem 1 | 2 | | 3 | | | 1 | 1 | 1 | | 2 | | |
| | Sem 2 | 1 | 2 | 2 | 3 | 1 | 1 | 1 | | 2 | 4 | 1 | 2 |
| Total | | 3 | 2 | 5 | 3 | 1 | 2 | 2 | 1 | 2 | 6 | 1 | 2 |
| VIF: économique, envers des descendants | Sem 1 | 1 | | | | | | | | | | | |
| | Sem 2 | 3 | 1 | | | | | | | | | | |
| Total | | 4 | 1 | | | | | | | | | | |
| VIF: économique, envers d'autres membres | Sem 1 | 18 | 5 | 5 | 2 | 4 | 1 | 1 | | | | 6 | 1 |
| | Sem 2 | 19 | 3 | 4 | 1 | 1 | 2 | 4 | | 1 | 3 | 1 | 3 |
| Total | | 37 | 8 | 9 | 3 | 5 | 3 | 5 | | 1 | 3 | 7 | 4 |



PH Hormones et dopage

| | | 2000 | 2013 | 2014 | 2015 | 2016 | 2017 | 2018 | 2019 | 2020 | 2021 | 2022 | 2023 |
|-----------------------|--------------|------|----------|------|----------|----------|----------|----------|----------|----------|------|------|----------|
| Dopage humain | Sem 1 | | | | 1 | 1 | 2 | 3 | 1 | | | | 1 |
| | Sem 2 | | 1 | | | 1 | 2 | 2 | | 1 | | | 1 |
| | Total | | 1 | | 1 | 2 | 4 | 5 | 1 | 1 | | | 2 |
| Engraissement illégal | Sem 2 | | | | 1 | 1 | 1 | | | | | | |
| | Total | | | | 1 | 1 | 1 | | | | | | |



PH Drogues

| | | 2000 | 2013 | 2014 | 2015 | 2016 | 2017 | 2018 | 2019 | 2020 | 2021 | 2022 | 2023 |
|--|--------------|----------|----------|----------|----------|----------|----------|----------|----------|----------|----------|----------|----------|
| Vente de cocaïne | Sem 1 | | 6 | | | 2 | 3 | 2 | | 5 | 3 | 2 | |
| | Sem 2 | 1 | | 4 | 1 | 1 | 4 | 4 | 1 | | 4 | | 1 |
| | Total | 1 | 6 | 4 | 1 | 3 | 7 | 6 | 1 | 5 | 7 | 2 | 1 |
| Import-export de cocaïne | Sem 1 | | | | | | 1 | | | | | | |
| | Total | | | | | | 1 | | | | | | |
| Import-export de drogues synthétiques | Sem 1 | | | | 1 | | | | | | | | 1 |
| | Sem 2 | 1 | | | | | | | | | 1 | | 2 |
| | Total | 1 | | | 1 | | | | | | 1 | | 3 |
| Vente de drogues synthétiques | Sem 1 | | 3 | | 1 | 3 | | 1 | | 2 | 2 | 1 | 1 |
| | Sem 2 | 1 | 2 | 2 | | 1 | 1 | 1 | 1 | | 1 | 1 | 1 |
| | Total | 1 | 5 | 2 | 1 | 4 | 1 | 2 | 1 | 2 | 3 | 2 | 2 |
| Production de cannabis (culture) | Sem 1 | | 2 | 3 | | | 1 | 2 | 2 | 1 | | 2 | |
| | Sem 2 | | 1 | | | 1 | 1 | 1 | | 1 | 3 | 1 | |
| | Total | | 3 | 3 | | 1 | 2 | 3 | 2 | 2 | 3 | 3 | |
| Import-export de cannabis en grande quantité | Sem 1 | | | | | | | | | | | | 1 |
| | Sem 2 | | | | | | | | | | | | 1 |
| | Total | | | | | | | | | | | | 2 |
| Vente de cannabis en grande quantité | Sem 1 | | 1 | | | | 1 | | | | | | |
| | Sem 2 | | | | | | | 1 | | | | | |
| | Total | | 1 | | | | 1 | 1 | | | | | |
| Import-export d'héroïne | Sem 1 | | 1 | | | | | | | | | | |
| | Sem 2 | | | | | | 1 | | | | 1 | | |
| | Total | | 1 | | | | 1 | | | | 1 | | |
| Vente-traffic d'héroïne | Sem 1 | | | 1 | | | | | | 1 | | 2 | 1 |
| | Sem 2 | | | | | | 2 | | | | | | |
| | Total | | | 1 | | | 2 | | | 1 | | 2 | 1 |



PH Trafic d'armes

| | | 2000 | 2013 | 2014 | 2015 | 2016 | 2017 | 2018 | 2019 | 2020 | 2021 | 2022 | 2023 |
|---|-------|------|------|------|------|------|------|------|------|------|------|------|------|
| Commerce et production d'arme à feu et mun. | Sem 1 | | | 1 | | | | | 1 | | | | |
| | Sem 2 | | | | 2 | 1 | | | | 1 | | | 1 |
| Total | | | | 1 | 2 | 1 | | | 1 | 1 | | | 1 |
| | | | | | | | | | | | | | |
| Commerce et production d'arme non à feu | Sem 1 | | | | 1 | | | | | | | | |
| | Sem 2 | | | | | 1 | | | | | | 1 | 1 |
| Total | | | | | 1 | 1 | | | | | | 1 | 1 |



PH Traite des êtres humains

| | | 2000 | 2013 | 2014 | 2015 | 2016 | 2017 | 2018 | 2019 | 2020 | 2021 | 2022 | 2023 |
|-------------------------------|--------------|----------|----------|----------|------|----------|----------|----------|------|----------|----------|----------|----------|
| TEH - exploitation économique | Sem 1 | 2 | | | | | 1 | 1 | | 1 | | | |
| | Sem 2 | | | | | | 1 | | | 2 | | 1 | 1 |
| | Total | 2 | | | | | 2 | 1 | | 3 | | 1 | 1 |
| TEH - exploitation sexuelle | Sem 1 | | 2 | 1 | | | | 1 | | | 2 | | 2 |
| | Sem 2 | | | | | 2 | 2 | | | | | 2 | |
| | Total | | 2 | 1 | | 2 | 2 | 1 | | | 2 | 2 | 2 |



PH Violence dans l'espace public

| | | 2000 | 2013 | 2014 | 2015 | 2016 | 2017 | 2018 | 2019 | 2020 | 2021 | 2022 | 2023 |
|--|-------|-----------|-----------|-----------|-----------|-----------|-----------|-----------|-----------|-----------|-----------|------------|-----------|
| Violence physique (transport public) | Sem 1 | 1 | 8 | 6 | 3 | 11 | | 4 | 5 | 3 | 10 | 4 | 6 |
| | Sem 2 | 3 | 4 | 4 | 4 | 4 | 8 | 8 | 3 | 3 | 2 | 4 | 10 |
| Total | | 4 | 12 | 10 | 7 | 15 | 8 | 12 | 8 | 6 | 12 | 8 | 16 |
| Violence physique (voie publique) | Sem 1 | 39 | 31 | 39 | 39 | 40 | 50 | 39 | 32 | 40 | 52 | 52 | 42 |
| | Sem 2 | 46 | 42 | 36 | 45 | 42 | 38 | 37 | 45 | 48 | 39 | 49 | 45 |
| Total | | 85 | 73 | 75 | 84 | 82 | 88 | 76 | 77 | 88 | 91 | 101 | 87 |
| Violence physique (autre endroit public) | Sem 1 | 7 | 3 | 4 | 2 | 6 | 5 | 1 | 4 | 6 | 5 | 3 | 4 |
| | Sem 2 | 4 | 6 | 4 | 6 | 9 | 3 | | 2 | 9 | 2 | 4 | 7 |
| Total | | 11 | 9 | 8 | 8 | 15 | 8 | 1 | 6 | 15 | 7 | 7 | 11 |
| Violence physique (endroit accessible au public) | Sem 1 | 14 | 12 | 17 | 20 | 7 | 10 | 16 | 18 | 16 | 11 | 19 | 16 |
| | Sem 2 | 13 | 13 | 21 | 19 | 19 | 14 | 12 | 12 | 12 | 18 | 24 | 22 |
| Total | | 27 | 25 | 38 | 39 | 26 | 24 | 28 | 30 | 28 | 29 | 43 | 38 |
| Violence sexuelle (transport public) | Sem 1 | | 4 | | | 1 | 1 | 1 | 2 | | | 2 | 1 |
| | Sem 2 | | | 2 | | | | 1 | 1 | 2 | | 2 | |
| Total | | | 4 | 2 | | 1 | 1 | 2 | 3 | 2 | | 4 | 1 |
| Violence sexuelle (voie publique) | Sem 1 | 6 | 4 | 5 | 4 | 1 | 7 | 3 | 2 | 3 | 1 | 3 | 2 |
| | Sem 2 | 7 | 3 | 1 | 3 | 2 | 5 | 1 | 4 | 4 | 4 | 6 | 6 |
| Total | | 13 | 7 | 6 | 7 | 3 | 12 | 4 | 6 | 7 | 5 | 9 | 8 |
| Violence sexuelle (autre endroit public) | Sem 1 | | 1 | 1 | | | | | 1 | 1 | 1 | 1 | |
| | Sem 2 | | | | | 1 | | 1 | | 1 | 1 | 2 | |
| Total | | | 1 | 1 | | 1 | | 1 | 1 | 2 | 2 | 3 | |
| Violence sexuelle (endroit accessible au public) | Sem 1 | 1 | 3 | | | 5 | 2 | 4 | 3 | | | 2 | 2 |
| | Sem 2 | 1 | | | 3 | | 2 | 1 | 2 | 1 | 5 | 3 | 1 |
| Total | | 2 | 3 | | 3 | 5 | 4 | 5 | 5 | 1 | 5 | 5 | 3 |



PH Violence dans l'espace public

| | | 2000 | 2013 | 2014 | 2015 | 2016 | 2017 | 2018 | 2019 | 2020 | 2021 | 2022 | 2023 |
|---|--------------|-----------|-----------|-----------|-----------|-----------|-----------|-----------|-----------|-----------|-----------|-----------|-----------|
| Violence psychique (transport public) | Sem 1 | 1 | 6 | 3 | 4 | 4 | 3 | 4 | 2 | 3 | 7 | 1 | 5 |
| | Sem 2 | 4 | 2 | 5 | 6 | 2 | 2 | 6 | 1 | | 6 | 3 | 6 |
| | Total | 5 | 8 | 8 | 10 | 6 | 5 | 10 | 3 | 3 | 13 | 4 | 11 |
| Violence psychique (voie publique) | Sem 1 | 24 | 16 | 27 | 23 | 27 | 30 | 27 | 32 | 20 | 45 | 42 | 48 |
| | Sem 2 | 28 | 22 | 24 | 25 | 16 | 26 | 26 | 26 | 37 | 38 | 48 | 48 |
| | Total | 52 | 38 | 51 | 48 | 43 | 56 | 53 | 58 | 57 | 83 | 90 | 96 |
| Violence psychique (autre endroit public) | Sem 1 | 5 | 3 | 7 | 7 | 2 | 1 | 3 | 5 | 13 | 11 | 9 | 9 |
| | Sem 2 | 5 | 12 | 3 | 4 | 11 | 2 | 3 | 4 | 8 | 4 | 11 | 6 |
| | Total | 10 | 15 | 10 | 11 | 13 | 3 | 6 | 9 | 21 | 15 | 20 | 15 |
| Violence psychique (endroit accessible au public) | Sem 1 | 18 | 17 | 9 | 12 | 17 | 9 | 9 | 13 | 11 | 8 | 16 | 25 |
| | Sem 2 | 14 | 23 | 10 | 23 | 10 | 4 | 8 | 12 | 8 | 16 | 27 | 15 |
| | Total | 32 | 40 | 19 | 35 | 27 | 13 | 17 | 25 | 19 | 24 | 43 | 40 |
| Vol à main armée (transport public) | Sem 1 | | | | | | | | | | | 1 | |
| | Sem 2 | | | | 2 | | | | | | | | |
| | Total | | | | 2 | | | | | | | 1 | |
| Vol à main armée (voie publique) | Sem 1 | 7 | 4 | 3 | 2 | 3 | | | 1 | 2 | 1 | 2 | 2 |
| | Sem 2 | 4 | 1 | 4 | 3 | 6 | 2 | 1 | 2 | | | | 3 |
| | Total | 11 | 5 | 7 | 5 | 9 | 2 | 1 | 3 | 2 | 1 | 2 | 5 |
| Vol à main armée (autre endroit public) | Sem 1 | 1 | 1 | | | 1 | | | | | | 1 | |
| | Sem 2 | | | 1 | | | | | | | | | 1 |
| | Total | 1 | 1 | 1 | | 1 | | | | | | 1 | 1 |
| Vol à main armée (endroit accessible au public) | Sem 1 | 3 | 5 | 2 | 5 | 8 | | 4 | 2 | 3 | 4 | 2 | 1 |
| | Sem 2 | 8 | 5 | 3 | 2 | 1 | 3 | | 5 | 1 | 2 | 4 | 1 |
| | Total | 11 | 10 | 5 | 7 | 9 | 3 | 4 | 7 | 4 | 6 | 6 | 2 |



PH Violence dans l'espace public

| | | 2000 | 2013 | 2014 | 2015 | 2016 | 2017 | 2018 | 2019 | 2020 | 2021 | 2022 | 2023 |
|--|-------|------|------|------|------|------|------|------|------|------|------|------|------|
| Vol avec violence sans arme (transport public) | Sem 1 | 2 | 2 | 1 | | | 2 | 3 | 2 | 1 | | | 3 |
| | Sem 2 | 1 | 2 | 1 | 1 | 1 | 1 | 1 | 1 | 2 | | 2 | 1 |
| Total | | 3 | 4 | 2 | 1 | 1 | 3 | 4 | 3 | 3 | | 2 | 4 |
| Vol avec violence sans arme (voie publique) | Sem 1 | 14 | 9 | 20 | 13 | 16 | 9 | 8 | 6 | 8 | 4 | 9 | 3 |
| | Sem 2 | 22 | 13 | 9 | 11 | 15 | 8 | 7 | 11 | 4 | 6 | 12 | 12 |
| Total | | 36 | 22 | 29 | 24 | 31 | 17 | 15 | 17 | 12 | 10 | 21 | 15 |
| Vol avec violence sans arme (autre endroit public) | Sem 1 | 5 | | 1 | 2 | 1 | 2 | 2 | 1 | | | 1 | |
| | Sem 2 | 2 | 2 | 1 | 1 | 1 | 2 | | 1 | 2 | 3 | 1 | 5 |
| Total | | 7 | 2 | 2 | 3 | 2 | 4 | 2 | 2 | 2 | 3 | 2 | 5 |
| Vol avec violence sans arme (endr. acces. au pub.) | Sem 1 | 3 | 7 | 9 | 6 | 5 | 1 | 4 | 5 | 2 | 5 | 4 | 2 |
| | Sem 2 | 5 | 7 | 3 | 4 | 5 | 5 | 1 | 3 | 5 | 4 | 7 | 4 |
| Total | | 8 | 14 | 12 | 10 | 10 | 6 | 5 | 8 | 7 | 9 | 11 | 6 |



PH Autre

| | | 2000 | 2013 | 2014 | 2015 | 2016 | 2017 | 2018 | 2019 | 2020 | 2021 | 2022 | 2023 |
|---------------------------------------|--------------|-----------|-----------|-----------|-----------|-----------|-----------|-----------|-----------|-----------|-----------|-----------|-----------|
| Faux policiers | Sem 1 | | | | | | | | 1 | | | | |
| | Sem 2 | 1 | 2 | | | | | 2 | | | 1 | | |
| | Total | 1 | 2 | | | | | 2 | 1 | | 1 | | |
| Terrorisme, extrémisme et radicalisme | Sem 1 | | 3 | 9 | 4 | 10 | 4 | 1 | 1 | | 1 | | |
| | Sem 2 | | 8 | 6 | 6 | 5 | 2 | 2 | | | 1 | | 1 |
| | Total | | 11 | 15 | 10 | 15 | 6 | 3 | 1 | | 2 | | 1 |
| Cyberharcèlement | Sem 1 | 8 | 7 | 13 | 12 | 15 | 9 | 16 | 11 | 15 | 24 | 24 | 29 |
| | Sem 2 | 10 | 11 | 15 | 13 | 8 | 10 | 10 | 18 | 22 | 32 | 27 | 26 |
| | Total | 18 | 18 | 28 | 25 | 23 | 19 | 26 | 29 | 37 | 56 | 51 | 55 |
| Fraude à l'identité | Sem 1 | 4 | 14 | 11 | 17 | 19 | 20 | 16 | 35 | 16 | 32 | 30 | 44 |
| | Sem 2 | 9 | 12 | 18 | 20 | 18 | 11 | 28 | 20 | 18 | 28 | 49 | 20 |
| | Total | 13 | 26 | 29 | 37 | 37 | 31 | 44 | 55 | 34 | 60 | 79 | 64 |



Vilvoorde

2022

FC Vol moyen de transport

| | Jan | Fév | Mar | Avr | Mai | Juin | Juil | Août | Sep | Oct | Nov | Déc | Total |
|-------------------|-----|-----|-----|-----|-----|------|------|------|-----|-----|-----|-----|-------|
| Vol de voiture | 1 | 2 | 3 | 1 | 2 | 1 | 1 | 1 | 2 | 3 | 3 | | 20 |
| Vol de moto | | 1 | 1 | | 1 | 1 | 1 | | | 1 | 1 | 1 | 8 |
| Carjacking | | | 1 | | | | | | | 2 | 1 | | 4 |
| Vol de vélomoteur | | 1 | | 2 | 1 | 1 | | 1 | | 2 | 3 | 1 | 12 |
| Vol de vélo | 7 | 4 | 9 | 8 | 6 | 8 | 13 | 12 | 14 | 8 | 4 | 7 | 100 |

FC Cambriolage

| | Jan | Fév | Mar | Avr | Mai | Juin | Juil | Août | Sep | Oct | Nov | Déc | Total |
|--|-----|-----|-----|-----|-----|------|------|------|-----|-----|-----|-----|-------|
| Cambriolage dans habitation | 18 | 15 | 23 | 8 | 13 | 3 | 5 | 8 | 9 | 10 | 13 | 21 | 146 |
| Cambriolage ds entreprise ou commerce | 4 | 2 | | 1 | 6 | 2 | 1 | | 3 | 1 | 2 | 6 | 28 |
| Cambriolage ds service public ou bâtiment administ | 2 | 2 | | 2 | 1 | 2 | | 2 | | 1 | 1 | 2 | 15 |
| Vol au bélier | | | | | | | | | 1 | | | | 1 |
| Cambriolage dans bâtiment (total) | 24 | 19 | 23 | 11 | 20 | 7 | 6 | 10 | 12 | 12 | 16 | 28 | 188 |



FC Vol autre

| | Jan | Fév | Mar | Avr | Mai | Juin | Juil | Août | Sep | Oct | Nov | Déc | Total |
|-----------------------------|-----|-----|-----|-----|-----|------|------|------|-----|-----|-----|-----|-------|
| Vol à main armée | 2 | 1 | 1 | | 1 | 2 | | 1 | 2 | 1 | | | 11 |
| Vol avec violence sans arme | 2 | 4 | 2 | 5 | 7 | 3 | 6 | 9 | 9 | 7 | 2 | 3 | 59 |
| Vol dans ou sur un véhicule | 18 | 8 | 30 | 6 | 23 | 19 | 14 | 13 | 17 | 17 | 14 | 16 | 195 |
| Vol d'armes et explosifs | 1 | | 1 | | 1 | 1 | | 1 | | 1 | | | 6 |
| Steaming | | | | | | | | | 1 | | | | 1 |
| Arrachage de sac à main | | | | | | | | | | 1 | | | 1 |
| Vol à l'arraché | | | 2 | 2 | 3 | 1 | | 1 | | 1 | | | 10 |
| Vol à la tire | | | 5 | 3 | 7 | 1 | 5 | | 4 | 3 | 5 | 2 | 35 |
| Vol à l'étalage | 25 | 13 | 14 | 6 | 4 | 12 | 9 | 10 | 10 | 10 | 10 | 16 | 139 |
| Vol par ruse | | 3 | 3 | 2 | | 1 | 2 | | 2 | | 1 | 4 | 18 |
| Vol de métaux | 1 | | 1 | 2 | 1 | 2 | | | | 1 | 2 | 1 | 11 |
| Vol sur les chantiers | 1 | | | 3 | 5 | 1 | | 2 | | 2 | 4 | 1 | 19 |
| Vol d'animaux | | | | 1 | | | | | 1 | | | | 2 |
| Vol de cargaison | | | | | 1 | 2 | | 1 | 1 | | | 2 | 7 |

Criminalité ICT

| | Jan | Fév | Mar | Avr | Mai | Juin | Juil | Août | Sep | Oct | Nov | Déc | Total |
|-------------------------------|-----|-----|-----|-----|-----|------|------|------|-----|-----|-----|-----|-------|
| Fraude de cartes de paiements | 1 | 1 | 2 | 6 | 2 | 1 | 1 | 2 | 8 | 2 | 1 | 3 | 30 |
| Phishing | | | 3 | | | | 2 | 1 | 1 | 1 | 2 | 1 | 11 |
| Ransomware | | | | | | | | 1 | | | | | 1 |
| Skimming | | | | 2 | | | | | 1 | | | | 3 |



FC Autre

| | Jan | Fév | Mar | Avr | Mai | Juin | Juil | Août | Sep | Oct | Nov | Déc | Total |
|---|-----|-----|-----|-----|-----|------|------|------|-----|-----|-----|-----|-------|
| Violence contre les métiers d'intérêt général | 1 | | | | 1 | 1 | | 1 | 3 | | | 2 | 9 |
| Graffiti | | | | | | 1 | 1 | 1 | 1 | | 3 | | 7 |
| Dégradation de voiture | 11 | 6 | 16 | 10 | 17 | 10 | 14 | 12 | 6 | 11 | 11 | 7 | 131 |
| Rixe au couteau | 1 | 1 | | | | | | | | 1 | | | 3 |

PH Violence intrafamiliale (VIF)

| | Jan | Fév | Mar | Avr | Mai | Juin | Juil | Août | Sep | Oct | Nov | Déc | Total |
|--|-----|-----|-----|-----|-----|------|------|------|-----|-----|-----|-----|-------|
| VIF: physique, dans le couple | 11 | 11 | 14 | 14 | 12 | 14 | 13 | 7 | 17 | 10 | 3 | 19 | 145 |
| VIF: physique, envers des descendants | | 2 | | | 1 | 1 | 1 | 3 | 1 | 2 | | 3 | 14 |
| VIF: physique, envers d'autres membres | 3 | | 3 | 1 | 2 | | 1 | 3 | 1 | | 1 | 2 | 17 |
| VIF: psychique, dans le couple | 3 | 4 | 5 | 1 | 3 | 2 | 2 | 3 | 3 | 2 | 1 | 6 | 35 |
| VIF: psychique, envers d'autres membres | | | | | | | 1 | | | | | | 1 |
| VIF: économique, dans le couple | | | | | | | | | | 1 | | | 1 |
| VIF: économique, envers d'autres membres | | 2 | 1 | 1 | 2 | | | | | | | 1 | 7 |

PH Drogues

| | Fév | Mai | Juin | Sep | Nov | Déc | Total |
|---------------------------------------|-----|-----|------|-----|-----|-----|-------|
| Vente de cocaïne | 1 | | 1 | | | | 2 |
| Import-export de drogues synthétiques | | | | | | 1 | 1 |
| Vente de drogues synthétiques | | | 1 | | 1 | | 2 |
| Production de cannabis (culture) | | 2 | | 1 | | | 3 |
| Vente-traffic d'héroïne | | | 2 | | | | 2 |

PH Trafic d'armes

| | Oct | Total |
|---|-----|-------|
| Commerce et production d'arme non à feu | 1 | 1 |



PH Traite des êtres humains

| | Sep | Déc | Total |
|-------------------------------|-----|-----|-------|
| TEH - exploitation économique | | 1 | 1 |
| TEH - exploitation sexuelle | 1 | 1 | 2 |

PH Violence dans l'espace public

| | Jan | Fév | Mar | Avr | Mai | Juin | Juil | Août | Sep | Oct | Nov | Déc | Total |
|--|-----|-----|-----|-----|-----|------|------|------|-----|-----|-----|-----|-------|
| Violence physique (transport public) | 1 | | | | 1 | 2 | | | 1 | 3 | | | 8 |
| Violence physique (voie publique) | 5 | 7 | 9 | 12 | 12 | 7 | 7 | 7 | 10 | 9 | 5 | 11 | 101 |
| Violence physique (autre endroit public) | | | 1 | 1 | 1 | | 1 | 1 | | 2 | | | 7 |
| Violence physique (endroit accessible au public) | 4 | 4 | | 5 | 4 | 2 | 2 | 4 | 6 | 5 | 3 | 4 | 43 |
| Violence sexuelle (transport public) | | | | | | 2 | 1 | | 1 | | | | 4 |
| Violence sexuelle (voie publique) | | 1 | 1 | | 1 | | 2 | 1 | 1 | 1 | | 1 | 9 |
| Violence sexuelle (autre endroit public) | | | 1 | | | | 1 | 1 | | | | | 3 |
| Violence sexuelle (endroit accessible au public) | | 1 | | 1 | | | 1 | | 1 | | | 1 | 5 |
| Violence psychique (transport public) | | | | | | 1 | | | | 2 | 1 | | 4 |
| Violence psychique (voie publique) | 3 | 7 | 8 | 4 | 12 | 8 | 13 | 5 | 7 | 12 | 5 | 6 | 90 |
| Violence psychique (autre endroit public) | | 2 | | 3 | | 4 | 4 | 2 | 2 | 2 | 1 | | 20 |
| Violence psychique (endroit accessible au public) | 4 | 5 | 1 | 1 | 3 | 2 | | 2 | 4 | 10 | 3 | 8 | 43 |
| Vol à main armée (transport public) | | | 1 | | | | | | | | | | 1 |
| Vol à main armée (voie publique) | 1 | | | | 1 | | | | | | | | 2 |
| Vol à main armée (autre endroit public) | | | | | | 1 | | | | | | | 1 |
| Vol à main armée (endroit accessible au public) | | 1 | | | | 1 | | 1 | 2 | 1 | | | 6 |
| Vol avec violence sans arme (transport public) | | | | | | | | | 2 | | | | 2 |
| Vol avec violence sans arme (voie publique) | | 2 | | 2 | 4 | 1 | | 1 | 2 | 6 | 2 | 1 | 21 |
| Vol avec violence sans arme (autre endroit public) | 1 | | | | | | | | | | | 1 | 2 |
| Vol avec violence sans arme (endr. acces. au pub.) | | | 1 | 1 | | 2 | 1 | 2 | 2 | 1 | | 1 | 11 |



PH Autre

| | Jan | Fév | Mar | Avr | Mai | Juin | Juil | Août | Sep | Oct | Nov | Déc | Total |
|---------------------|-----|-----|-----|-----|-----|------|------|------|-----|-----|-----|-----|-------|
| Cyberharcèlement | 1 | 10 | 5 | 4 | 2 | 2 | 2 | 3 | 9 | 5 | 2 | 6 | 51 |
| Fraude à l'identité | 10 | 1 | 7 | 5 | 3 | 4 | 4 | 10 | 8 | 7 | 12 | 8 | 79 |



2023

FC Vol moyen de transport

| | Jan | Fév | Mar | Avr | Mai | Juin | Juil | Août | Sep | Oct | Nov | Déc | Total |
|-------------------|-----|-----|-----|-----|-----|------|------|------|-----|-----|-----|-----|-------|
| Vol de voiture | 1 | 2 | 2 | 3 | 2 | 1 | 1 | 2 | 3 | | 4 | 4 | 25 |
| Vol de moto | | | 1 | | 3 | | 2 | | | | | 1 | 7 |
| Carjacking | | | | 1 | | | | | | | | | 1 |
| Vol de vélomoteur | | | | 1 | 1 | | | | | | | 1 | 3 |
| Vol de vélo | 6 | 5 | 5 | 5 | 17 | 8 | 12 | 14 | 13 | 11 | 9 | 9 | 114 |

FC Cambriolage

| | Jan | Fév | Mar | Avr | Mai | Juin | Juil | Août | Sep | Oct | Nov | Déc | Total |
|--|-----|-----|-----|-----|-----|------|------|------|-----|-----|-----|-----|-------|
| Cambriolage dans habitation | 10 | 8 | 24 | 8 | 23 | 13 | 16 | 16 | 13 | 14 | 7 | 12 | 164 |
| Cambriolage ds entreprise ou commerce | 9 | 3 | 4 | | 2 | 1 | 6 | 2 | 3 | | 4 | 7 | 41 |
| Cambriolage ds service public ou bâtiment administ | 2 | 1 | | | 2 | 2 | | | | 2 | 1 | | 10 |
| Cambriolage dans bâtiment (total) | 21 | 12 | 28 | 8 | 27 | 16 | 22 | 18 | 16 | 16 | 12 | 19 | 215 |



FC Vol autre

| | Jan | Fév | Mar | Avr | Mai | Juin | Juil | Août | Sep | Oct | Nov | Déc | Total |
|-----------------------------|-----|-----|-----|-----|-----|------|------|------|-----|-----|-----|-----|-------|
| Vol à main armée | 1 | 1 | 1 | 1 | | | | 2 | 1 | 1 | 1 | 2 | 11 |
| Vol avec violence sans arme | 3 | 1 | 3 | 1 | 4 | 5 | 2 | 5 | 7 | 4 | 4 | 6 | 45 |
| Vol dans ou sur un véhicule | 14 | 9 | 10 | 7 | 9 | 12 | 15 | 14 | 14 | 12 | 11 | 8 | 135 |
| Vol d'armes et explosifs | | | 1 | | | | 1 | | | | | | 2 |
| Arrachage de sac à main | 1 | | | | | | | | | | | 2 | 3 |
| Vol à l'arraché | 1 | | | | 2 | 2 | 1 | 3 | 3 | 2 | | 6 | 20 |
| Vol à la tire | 2 | 2 | 3 | 3 | 9 | | 4 | 3 | | 1 | 3 | | 30 |
| Vol à l'étalage | 13 | 3 | 8 | 5 | 7 | 8 | 7 | 5 | 6 | 6 | 7 | 4 | 79 |
| Vol par ruse | 2 | | | 2 | | | | 2 | 1 | | | | 7 |
| Vol de métaux | | 2 | | | | 3 | | 1 | | | 1 | | 7 |
| Vol sur les chantiers | | 2 | 5 | | | 1 | | 1 | 1 | | 1 | 2 | 13 |
| Vol d'animaux | | | | | | 1 | | | | | | | 1 |
| Vol de cargaison | 2 | 1 | 1 | | | | | | | 2 | | | 6 |

Criminalité ICT

| | Jan | Fév | Mar | Avr | Mai | Juin | Juil | Août | Sep | Oct | Nov | Total |
|-------------------------------|-----|-----|-----|-----|-----|------|------|------|-----|-----|-----|-------|
| Fraude de cartes de paiements | 4 | 2 | 3 | 1 | 1 | 1 | | 1 | 1 | 2 | 1 | 17 |
| Phishing | 3 | 1 | 2 | 1 | | | 1 | | | 1 | 1 | 10 |
| Ransomware | 1 | | | | | | | | | 1 | | 2 |

FC Autre

| | Jan | Fév | Mar | Avr | Mai | Juin | Juil | Août | Sep | Oct | Nov | Déc | Total |
|---|-----|-----|-----|-----|-----|------|------|------|-----|-----|-----|-----|-------|
| Violence contre les métiers d'intérêt général | 1 | | | 1 | | 1 | 1 | 1 | 2 | 1 | | | 8 |
| Viol collectif | | 1 | | | | | | | | | | 1 | 2 |
| Graffiti | | 1 | | | 1 | 2 | 3 | 1 | 1 | 2 | | | 11 |
| Dégradation de voiture | 3 | 13 | 17 | 13 | 8 | 9 | 19 | 11 | 19 | 15 | 11 | 9 | 147 |
| Rixe au couteau | 1 | | | | | 1 | | | | | | | 2 |



PH Violence intrafamiliale (VIF)

| | Jan | Fév | Mar | Avr | Mai | Juin | Juil | Août | Sep | Oct | Nov | Déc | Total |
|--|-----|-----|-----|-----|-----|------|------|------|-----|-----|-----|-----|-------|
| VIF: physique, dans le couple | 13 | 10 | 10 | 5 | 10 | 9 | 8 | 8 | 11 | 9 | 9 | 4 | 106 |
| VIF: physique, envers des descendants | 1 | 1 | 1 | | 3 | 4 | 4 | | 2 | 2 | 2 | 3 | 23 |
| VIF: physique, envers d'autres membres | | 2 | 2 | | 3 | 4 | 3 | 2 | 6 | 4 | 3 | 2 | 31 |
| VIF: psychique, dans le couple | 3 | 5 | | 1 | | 2 | 2 | 5 | 3 | 1 | | 1 | 23 |
| VIF: psychique, envers des descendants | | | 1 | | | | | | | | | | 1 |
| VIF: psychique, envers d'autres membres | | | | | | 2 | | | | | | | 2 |
| VIF: économique, dans le couple | | | | | | | | | 2 | | | | 2 |
| VIF: économique, envers d'autres membres | 1 | | | | | | 1 | | 1 | | | 1 | 4 |

PH Hormones et dopage

| | Mar | Nov | Total |
|---------------|-----|-----|-------|
| Dopage humain | 1 | 1 | 2 |

PH Drogues

| | Mar | Avr | Juin | Juil | Août | Oct | Déc | Total |
|--|-----|-----|------|------|------|-----|-----|-------|
| Vente de cocaïne | | | | 1 | | | | 1 |
| Import-export de drogues synthétiques | 1 | | | | 1 | 1 | | 3 |
| Vente de drogues synthétiques | | | 1 | 1 | | | | 2 |
| Import-export de cannabis en grande quantité | | 1 | | | | | 1 | 2 |
| Vente-traffic d'héroïne | | 1 | | | | | | 1 |

PH Trafic d'armes

| | Août | Déc | Total |
|---|------|-----|-------|
| Commerce et production d'arme à feu et mun. | | 1 | 1 |
| Commerce et production d'arme non à feu | 1 | | 1 |



PH Traite des êtres humains

| | Jan | Fév | Juil | Total |
|-------------------------------|-----|-----|------|-------|
| TEH - exploitation économique | | | 1 | 1 |
| TEH - exploitation sexuelle | 1 | 1 | | 2 |

PH Violence dans l'espace public

| | Jan | Fév | Mar | Avr | Mai | Juin | Juil | Août | Sep | Oct | Nov | Déc | Total |
|--|-----|-----|-----|-----|-----|------|------|------|-----|-----|-----|-----|-------|
| Violence physique (transport public) | 2 | | 1 | 1 | | 2 | 2 | | 2 | 3 | 1 | 2 | 16 |
| Violence physique (voie publique) | 18 | 4 | 4 | 6 | 5 | 5 | 5 | 9 | 10 | 10 | 5 | 6 | 87 |
| Violence physique (autre endroit public) | | | 1 | | 2 | 1 | 1 | 2 | 2 | 2 | | | 11 |
| Violence physique (endroit accessible au public) | 3 | 3 | | 5 | 2 | 3 | 2 | | 8 | 5 | 5 | 2 | 38 |
| Violence sexuelle (transport public) | | | | | 1 | | | | | | | | 1 |
| Violence sexuelle (voie publique) | | | 1 | 1 | | | | 3 | | | 3 | | 8 |
| Violence sexuelle (endroit accessible au public) | | 1 | | 1 | | | 1 | | | | | | 3 |
| Violence psychique (transport public) | | | | | 2 | 3 | 1 | | | 1 | 2 | 2 | 11 |
| Violence psychique (voie publique) | 13 | 5 | 11 | 8 | 5 | 6 | 7 | 6 | 13 | 11 | 3 | 8 | 96 |
| Violence psychique (autre endroit public) | 3 | 2 | 1 | 1 | 1 | 1 | 3 | | 3 | | | | 15 |
| Violence psychique (endroit accessible au public) | 7 | 2 | 2 | 7 | 2 | 5 | 3 | 1 | 2 | 4 | 2 | 3 | 40 |
| Vol à main armée (voie publique) | | | 1 | 1 | | | | 1 | | | 1 | 1 | 5 |
| Vol à main armée (autre endroit public) | | | | | | | | 1 | | | | | 1 |
| Vol à main armée (endroit accessible au public) | | 1 | | | | | | | | | | 1 | 2 |
| Vol avec violence sans arme (transport public) | 2 | | | | 1 | | | | 1 | | | | 4 |
| Vol avec violence sans arme (voie publique) | 1 | | 1 | | | 1 | 1 | 2 | 1 | 1 | 2 | 5 | 15 |
| Vol avec violence sans arme (autre endroit public) | | | | | | | | 1 | 2 | 2 | | | 5 |
| Vol avec violence sans arme (endr. acces. au pub.) | | | | | | 2 | | 1 | 1 | 1 | | 1 | 6 |



PH Autre

| | Jan | Fév | Mar | Avr | Mai | Juin | Juil | Août | Sep | Oct | Nov | Déc | Total |
|--|-----|-----|-----|-----|-----|------|------|------|-----|-----|-----|-----|-------|
| Terrorisme, extrémisme et radicalisme | | | | | | | | | | 1 | | | 1 |
| Cyberharcèlement | 6 | 3 | 6 | 4 | 5 | 5 | 4 | 4 | 6 | 3 | 5 | 4 | 55 |
| Fraude à l'identité | 11 | 7 | 5 | 5 | 6 | 10 | 5 | 3 | 2 | 2 | 5 | 3 | 64 |

STATISTIQUES POLICIERES DE CRIMINALITE

LIEU DE PERPETRATION: COMMUNE

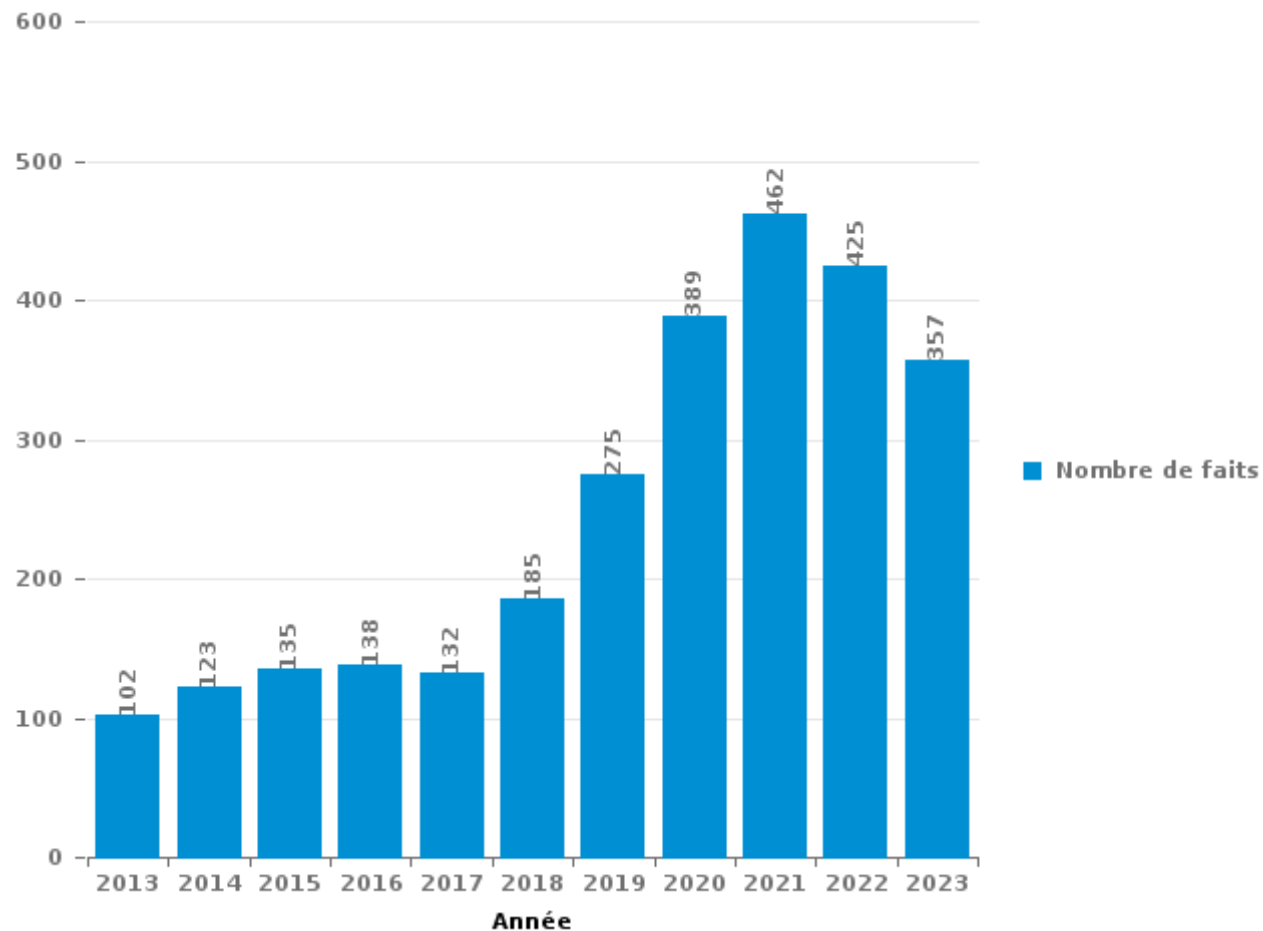
Vilvoorde

PARTIE III : ICT



Vilvoorde

Nombre total de délits avec un élément ICT/online, depuis 2013





Criminalité ICT/online au sens strict

Infractions (exhaustif)

| | 2013 | 2014 | 2015 | 2016 | 2017 | 2018 | 2019 | 2020 | 2021 | 2022 | 2023 |
|--|-----------|-----------|-----------|-----------|-----------|-----------|-----------|------------|------------|------------|------------|
| Code pénal social: Infr. contre foi publique en droit pénal social: Faux en informatique | | | | 2 | | | | | | | 2 |
| Criminalité informatique: Faux en informatique: | 3 | 1 | 2 | 4 | 2 | 1 | 8 | 4 | 4 | 6 | 15 |
| Criminalité informatique: Fraude informatique: | 32 | 42 | 44 | 37 | 38 | 59 | 74 | 133 | 144 | 128 | 110 |
| Criminalité informatique: Hacking: | 6 | 5 | 3 | 5 | 5 | 6 | 7 | 8 | 21 | 15 | 20 |
| Criminalité informatique: Sabotage: | 15 | 4 | 3 | | 2 | 1 | 8 | 1 | 3 | 2 | 3 |
| Infr. contre autres valeurs morales et sentiments: Violation de communication par particulier: | | | 1 | | | 1 | | | | | |
| Infr. contre l'autorité publique: Refus de coopération (informatique et télécom): | | | | | | | | | | | 2 |
| Total: | 56 | 52 | 53 | 48 | 47 | 68 | 97 | 146 | 172 | 151 | 152 |

Figures criminelles (à considérer spécifiquement – ne pas additionner avec d'autres éléments – risque de double comptage!)

| | 2013 | 2014 | 2015 | 2016 | 2017 | 2018 | 2019 | 2020 | 2021 | 2022 | 2023 |
|-------------------------------|------|------|------|------|------|------|------|------|------|------|------|
| Fraude de cartes de paiements | 13 | 18 | 19 | 9 | 19 | 19 | 18 | 15 | 19 | 30 | 17 |
| Phishing | 1 | 1 | | 1 | | 2 | 2 | 6 | 2 | 11 | 10 |
| Ransomware | | | | | 1 | | 5 | | | 1 | 2 |
| Shouldersurfing | | | 1 | 1 | 4 | | 1 | | 1 | | |
| Skimming | 2 | 2 | 6 | | | | | | | 3 | |



Criminalité ICT/online au sens large

Infractions (uniquement si code-fait existe)

| | 2013 | 2014 | 2015 | 2016 | 2017 | 2018 | 2019 | 2020 | 2021 | 2022 | 2023 |
|--|-----------|-----------|-----------|-----------|-----------|-----------|------------|------------|------------|------------|------------|
| Armes et explosifs: Autre: Vente par correspondance/internet d'autre arme | | | | 1 | | | | | | 1 | |
| Fraude: Escroquerie: Fraude par internet | 40 | 37 | 52 | 62 | 65 | 92 | 155 | 218 | 271 | 246 | 166 |
| Infr. contre autres valeurs morales et sentiments: Cyberlokkig (leurre de mineur par ICT): | | | | | 1 | | | | | | |
| Infr. contre les moeurs: Grooming (contact par ICT avec mineur < 16 ans): | | | | 1 | 4 | | 1 | | | | |
| Infr. contre les moeurs: Voyeurisme: Diffusion enregistrement nudité ou intimité | | | | | 1 | 2 | 3 | 3 | 3 | | |
| Total: | 40 | 37 | 52 | 64 | 71 | 94 | 159 | 221 | 274 | 247 | 166 |

Figures criminelles (à considérer spécifiquement – ne pas additionner avec d'autres éléments – risque de double comptage!)

| | 2013 | 2014 | 2015 | 2016 | 2017 | 2018 | 2019 | 2020 | 2021 | 2022 | 2023 |
|------------------|------|------|------|------|------|------|------|------|------|------|------|
| Cyberharcèlement | 18 | 28 | 25 | 23 | 19 | 26 | 29 | 37 | 56 | 51 | 55 |

STATISTIQUES POLICIERES DE CRIMINALITE

LIEU DE PERPETRATION: COMMUNE

Vilvoorde

PARTIE IV : DESTINATION LIEU



Vilvoorde

Vol et extorsion

| | 2000 | 2013 | 2014 | 2015 | 2016 | 2017 | 2018 | 2019 | 2020 | 2021 | 2022 | 2023 |
|---|--------------|--------------|--------------|--------------|--------------|--------------|--------------|--------------|------------|--------------|--------------|------------|
| Voie publique | 343 | 375 | 363 | 388 | 318 | 307 | 334 | 312 | 232 | 231 | 232 | 203 |
| Magasin | 218 | 334 | 220 | 209 | 233 | 175 | 201 | 203 | 110 | 157 | 173 | 108 |
| Habitation: maison | 206 | 234 | 180 | 175 | 178 | 185 | 141 | 128 | 116 | 166 | 135 | 138 |
| Parking | 56 | 80 | 82 | 68 | 81 | 103 | 100 | 89 | 73 | 67 | 68 | 64 |
| Entreprise | 110 | 56 | 57 | 39 | 32 | 45 | 41 | 39 | 30 | 20 | 30 | 36 |
| Habitation: appartement | 35 | 56 | 48 | 55 | 34 | 46 | 46 | 42 | 51 | 42 | 40 | 37 |
| Emplacement de vélo | 29 | 52 | 27 | 62 | 47 | 22 | 30 | 54 | 19 | 15 | 26 | 45 |
| Station de bus / métro et gare de chemin de fer | 37 | 13 | 11 | 15 | 13 | 23 | 57 | 57 | 28 | 35 | 37 | 18 |
| Inconnue | 21 | 29 | 31 | 32 | 47 | 25 | 29 | 30 | 15 | 30 | 23 | 31 |
| Institution d'enseignement | 38 | 23 | 20 | 50 | 40 | 34 | 27 | 28 | 24 | 21 | 20 | 13 |
| Habitation: garage | 16 | 49 | 42 | 15 | 17 | 25 | 24 | 16 | 30 | 24 | 15 | 25 |
| Horeca | 54 | 36 | 36 | 27 | 22 | 25 | 20 | 21 | 7 | 7 | 19 | 18 |
| Habitation: dépendances | 6 | 13 | 11 | 20 | 10 | 21 | 18 | 30 | 36 | 58 | 30 | 29 |
| Moyen de transport: voiture | 152 | 9 | 1 | 2 | 3 | 1 | 5 | 5 | 5 | 4 | 10 | 4 |
| Habitation: allée | 18 | 22 | 35 | 15 | 17 | 13 | 17 | 12 | 10 | 8 | 13 | 15 |
| Habitation: non précisée | 29 | 19 | 18 | 14 | 8 | 22 | 13 | 18 | 14 | 11 | 13 | 13 |
| Autre | 16 | 19 | 20 | 12 | 16 | 14 | 12 | 9 | 16 | 12 | 22 | 18 |
| Chantier | 18 | 14 | 5 | 13 | 32 | 15 | 7 | 7 | 22 | 21 | 19 | 13 |
| Infrastructure sportive | 30 | 12 | 14 | 12 | 10 | 9 | 11 | 10 | 6 | 8 | 13 | 19 |
| Hôpital | 13 | 7 | 14 | 26 | 12 | 9 | 14 | 13 | 7 | 8 | 3 | 4 |
| Culture et loisirs | 21 | 13 | 12 | 19 | 10 | 6 | 9 | 8 | 6 | 6 | 9 | 8 |
| Service public | 16 | 10 | 9 | 3 | 8 | 12 | 20 | 8 | 9 | 8 | 7 | 7 |
| Installation militaire | 8 | 6 | 6 | 5 | 11 | 9 | 9 | 6 | 4 | 7 | 8 | 3 |
| Service | 10 | 8 | 9 | 7 | 9 | 6 | 6 | 7 | 7 | 4 | 2 | 2 |
| Maison de repos | | 6 | 1 | 6 | 10 | 6 | 7 | 7 | 8 | 11 | 5 | 7 |
| Moyen de transport: train / tram / métro | 3 | 7 | 4 | 10 | 4 | 3 | 3 | 7 | 5 | 3 | 7 | 8 |
| Terrain | 5 | 10 | 4 | 5 | 9 | 1 | 5 | 3 | 4 | 7 | 7 | 4 |
| Banque / institution financière | 5 | 6 | 5 | 5 | 7 | 6 | 6 | 2 | 3 | 2 | 2 | 1 |
| Moyen de transport: autobus / autocar | 4 | 9 | 6 | 3 | 2 | 1 | 5 | 5 | 3 | 3 | 5 | 4 |
| Médecin / dentiste / pharmacien | 5 | 3 | 6 | 2 | 6 | | 1 | 5 | 2 | 5 | 5 | 5 |
| Moyen de transport: camion | 18 | 2 | 6 | 1 | | 2 | 4 | | 1 | 3 | 4 | 3 |
| Arrêt de bus / tram | 2 | 3 | 1 | 8 | 2 | 2 | 6 | 4 | 5 | 5 | 2 | 3 |
| Station essence | 9 | 7 | 3 | 4 | 6 | 3 | 3 | 3 | 2 | | | 2 |
| Aéroport | | 5 | 7 | 14 | 10 | | | | | | | |
| Moyen de transport: autre | 3 | 1 | 2 | 2 | | 2 | 1 | 1 | 6 | 2 | 3 | 2 |
| Stade | 4 | 3 | 3 | 6 | 2 | 1 | 2 | 1 | 1 | | | |
| Bâtiment administratif | 6 | 2 | 1 | 1 | 4 | | 2 | 1 | | | 1 | |
| Edifice religieux / lieu du culte | 3 | 2 | 2 | 4 | 1 | 1 | | | 1 | | 1 | |
| Habitation: autre | 2 | 1 | | | | 1 | | 2 | 1 | 2 | 2 | 1 |
| Cimetière | 1 | 2 | | | | 3 | | | 1 | | 1 | |
| Guichet automatique | 3 | 2 | | | | 1 | | 1 | | | 1 | |
| Eaux intérieures et maritimes | 3 | | | | | | 1 | | 1 | | | |
| Maison de débauche | | | | | | 1 | | | | | | |
| Total | 1.576 | 1.560 | 1.322 | 1.354 | 1.271 | 1.186 | 1.237 | 1.194 | 921 | 1.013 | 1.013 | 911 |



Vilvoorde

Dégradation de la propriété

| | 2000 | 2013 | 2014 | 2015 | 2016 | 2017 | 2018 | 2019 | 2020 | 2021 | 2022 | 2023 |
|---|------------|------------|------------|------------|------------|------------|------------|------------|------------|------------|------------|------------|
| Voie publique | 78 | 133 | 157 | 151 | 136 | 118 | 125 | 125 | 132 | 127 | 128 | 125 |
| Habitation: résidence principale | 42 | 41 | 58 | 48 | 36 | 34 | 31 | 42 | 44 | 74 | 80 | 46 |
| Parking | 13 | 18 | 32 | 27 | 29 | 39 | 38 | 37 | 29 | 29 | 28 | 32 |
| Moyen de transport: voiture | 85 | 5 | 1 | 3 | | 2 | | 1 | 1 | | | |
| Habitation: non précisée | 6 | 3 | 6 | 5 | 2 | 5 | 8 | 7 | 8 | 9 | 6 | 7 |
| Inconnue | 7 | 5 | 5 | 5 | 4 | 6 | 7 | 12 | 1 | 7 | 3 | 7 |
| Horeca | 7 | 6 | 5 | 5 | 10 | 2 | 7 | 2 | 1 | 7 | 3 | 4 |
| Entreprise | 6 | 4 | 2 | 4 | 8 | 4 | 5 | 7 | 3 | 3 | 4 | 3 |
| Habitation: jardin | 4 | 4 | 2 | 4 | 2 | 2 | 1 | 2 | 14 | 9 | 3 | 5 |
| Institution d'enseignement | 7 | | 3 | 7 | 6 | 5 | 4 | 5 | 3 | 3 | 6 | 3 |
| Autre | | 10 | 2 | 2 | 1 | 5 | 6 | 5 | 4 | 6 | 3 | 5 |
| Habitation: allée | 3 | 4 | 7 | 3 | 3 | 8 | 5 | 1 | 4 | 4 | 3 | 3 |
| Habitation: garage | 5 | 11 | 4 | 4 | 1 | 2 | 1 | 1 | 5 | 1 | 8 | 5 |
| Magasin | 3 | 6 | 4 | 6 | 4 | 2 | 2 | 5 | 3 | 4 | 5 | |
| Service public | 4 | 3 | 3 | 4 | 3 | 1 | 1 | 2 | 2 | | 2 | 1 |
| Culture et loisirs | 2 | 5 | 1 | 1 | 1 | | 3 | 4 | 1 | 2 | 2 | 2 |
| Terrain | | 2 | 3 | 2 | 1 | 3 | 2 | 1 | 4 | 1 | 2 | 2 |
| Service | 3 | | 4 | 2 | 3 | | | 2 | 2 | 2 | 2 | 2 |
| Bureau de police | 2 | 5 | 2 | 2 | | 2 | 1 | | 3 | 1 | 2 | 1 |
| Moyen de transport: autre | 8 | 1 | 1 | 1 | 1 | | | | 4 | 3 | | 2 |
| Infrastructure sportive | 2 | 4 | 2 | 4 | | 2 | 2 | 1 | 1 | 1 | 1 | |
| Habitation: dépendances | 1 | 1 | 1 | 4 | 1 | 3 | 1 | | 1 | 2 | 3 | 1 |
| Bâtiment administratif | 2 | | 1 | 1 | 3 | 1 | 1 | 3 | 3 | 1 | | 2 |
| Installation militaire | 2 | | 1 | 3 | 1 | 2 | 1 | 1 | 1 | 2 | 1 | 2 |
| Hôpital | | 1 | | | 1 | 1 | 2 | 2 | 2 | 4 | | 2 |
| Station de bus / métro et gare de chemin de fer | 2 | 1 | 1 | | 2 | 2 | 1 | 1 | | 2 | 2 | 1 |
| Habitation: résidence secondaire | | 2 | | | | 2 | | 1 | 1 | 3 | 1 | 3 |
| Arrêt de bus / tram | | 3 | 1 | 1 | | 2 | 1 | | 2 | 1 | | |
| Chantier | | 2 | 1 | 1 | 1 | 1 | 1 | | 1 | 1 | 2 | |
| Edifice religieux / lieu du culte | 1 | | 2 | 2 | | 1 | 1 | | 2 | | | |
| Stade | | 2 | 1 | 2 | 1 | 1 | | | 1 | 1 | | |
| Banque / institution financière | 1 | | | 1 | 1 | 1 | | 1 | | 2 | | |
| Cimetière | 1 | 2 | 1 | | | | | | | | | 2 |
| Aéroport | | 1 | 2 | 1 | | | | | | | | |
| Emplacement de vélo | | | | | | | | 1 | | 3 | | |
| Médecin / dentiste / pharmacien | | | | | | | 2 | | | | | 2 |
| Eaux intérieures et maritimes | | | | | | 1 | | | 1 | | 1 | |
| Station essence | | | | 1 | | | | | | | 2 | |
| Moyen de transport: train / tram / métro | | | | 1 | | 1 | | | | | | |
| Total | 297 | 285 | 316 | 308 | 262 | 261 | 260 | 272 | 284 | 315 | 303 | 270 |



Vilvoorde

Infractions contre l'intégrité physique

| | 2000 | 2013 | 2014 | 2015 | 2016 | 2017 | 2018 | 2019 | 2020 | 2021 | 2022 | 2023 |
|---|------------|------------|------------|------------|------------|------------|------------|------------|------------|------------|------------|------------|
| Habitation | 50 | 102 | 83 | 116 | 125 | 147 | 114 | 98 | 127 | 163 | 198 | 158 |
| Voie publique | 105 | 79 | 74 | 75 | 80 | 85 | 70 | 76 | 94 | 97 | 105 | 96 |
| Institution d'enseignement | 6 | 5 | 13 | 6 | 17 | 12 | 9 | 11 | 10 | 11 | 9 | 11 |
| Horeca | 15 | 7 | 14 | 15 | 7 | 7 | 7 | 9 | 6 | 7 | 11 | 12 |
| Parking | 2 | 6 | 9 | 6 | 5 | 2 | 5 | 5 | 3 | 10 | 11 | 4 |
| Station de bus / métro et gare de chemin de fer | 1 | 6 | 5 | 1 | 10 | 7 | 8 | 6 | 3 | 4 | 3 | 8 |
| Inconnue | 4 | 2 | 4 | 4 | 4 | 7 | 2 | 8 | 3 | 6 | 5 | 8 |
| Magasin | 1 | 2 | 4 | 3 | 5 | 6 | 5 | 3 | 5 | 4 | 8 | 8 |
| Entreprise | 6 | 1 | 4 | | 5 | 2 | 4 | 4 | 2 | 5 | 8 | 4 |
| Moyen de transport: train / tram / métro | 1 | 6 | 4 | 3 | 3 | 3 | 1 | 1 | | | 2 | 2 |
| Infrastructure sportive | 2 | 2 | 2 | 3 | | | | 3 | 3 | | 5 | 4 |
| Hôpital | 3 | 2 | 4 | 1 | 2 | | 1 | 1 | 2 | 3 | 1 | 3 |
| Culture et loisirs | 1 | 3 | 1 | 3 | | 3 | 2 | 4 | | 1 | 2 | 1 |
| Moyen de transport: autre | 6 | 2 | 1 | | 3 | 3 | 1 | | | | | 5 |
| Moyen de transport: autobus / autocar | | 1 | 3 | 2 | | 1 | 1 | | | 4 | | 5 |
| Service public | | | 1 | 1 | | 2 | 1 | 2 | 2 | 6 | | 2 |
| Terrain | 2 | 3 | 3 | 1 | 1 | 1 | | | 1 | | 2 | 1 |
| Arrêt de bus / tram | 1 | | | 1 | 2 | | 1 | 1 | 2 | 1 | 2 | 2 |
| Autre | | 2 | 1 | 2 | | | | 2 | | | 3 | 1 |
| Service | 2 | 1 | | 2 | 1 | 2 | | | 1 | 1 | | |
| Bureau de police | 1 | 2 | | 1 | 3 | 1 | | | 1 | | | |
| Habitation: jardin | 2 | 1 | 1 | | 1 | | 1 | | | | 2 | |
| Installation militaire | | | 3 | 1 | 1 | 1 | 1 | | | | 1 | |
| Station essence | | | 1 | | | 1 | | | 1 | | | 5 |
| Maison de repos | | | | | | | 1 | 2 | 1 | | | 3 |
| Stade | | 1 | 2 | 1 | 1 | | 1 | | 1 | | | |
| Habitation: allée | 1 | 1 | 2 | | | | | 1 | 1 | | | |
| Edifice religieux / lieu du culte | 1 | 1 | | | 1 | | | 1 | | | | |
| Bâtiment administratif | | | | | | | 2 | | | | | 1 |
| Aéroport | | | | 1 | 1 | | | | | | | |
| Médecin / dentiste / pharmacien | | | | | | 2 | | | | | | |
| Banque / institution financière | | | | | | | | | | | | 1 |
| Total | 213 | 238 | 239 | 249 | 278 | 295 | 238 | 238 | 269 | 323 | 378 | 345 |

STATISTIQUES POLICIERES DE CRIMINALITE

LIEU DE PERPETRATION: COMMUNE

Vilvoorde

PARTIE V : OBJETS ET MOYENS DE TRANSPORT

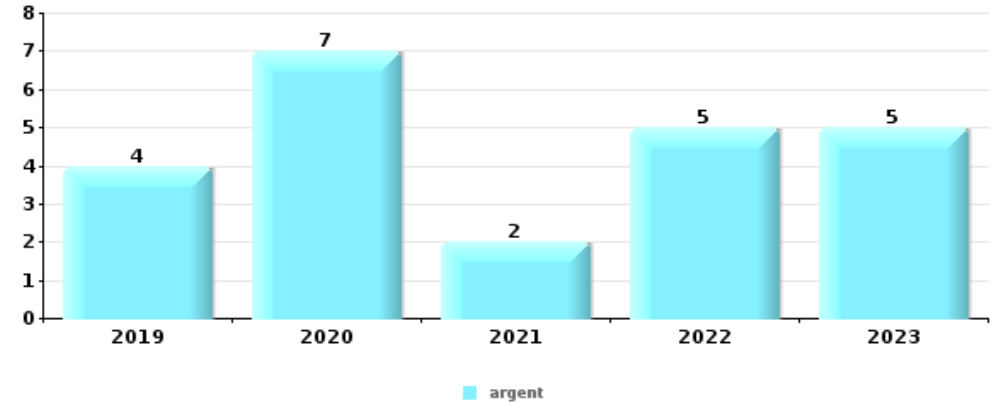


Vilvoorde

Vol à main armée

Top 5 Objets volés (sbd nombre de faits)

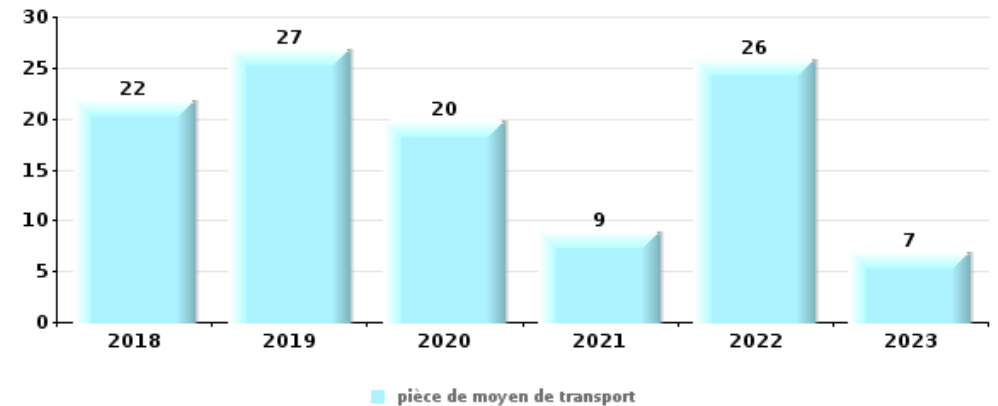
| | 2018 | 2019 | 2020 | 2021 | 2022 | 2023 |
|------------------------------------|------|------|------|------|------|------|
| 1 argent | | 4 | 7 | 2 | 5 | 5 |
| 2 GSM et accessoires | 1 | 2 | 5 | 1 | 3 | 2 |
| 3 carte bancaire / carte de crédit | | 1 | 2 | | 1 | 2 |
| 4 bijouterie / montre | | | 4 | | | 1 |
| 5 carte d'identité / passeport | | | 2 | | | 2 |
| 5 tabac | | 1 | | | 2 | 1 |



Vol dans ou sur un véhicule

Top 5 Objets volés (sbd nombre de faits)

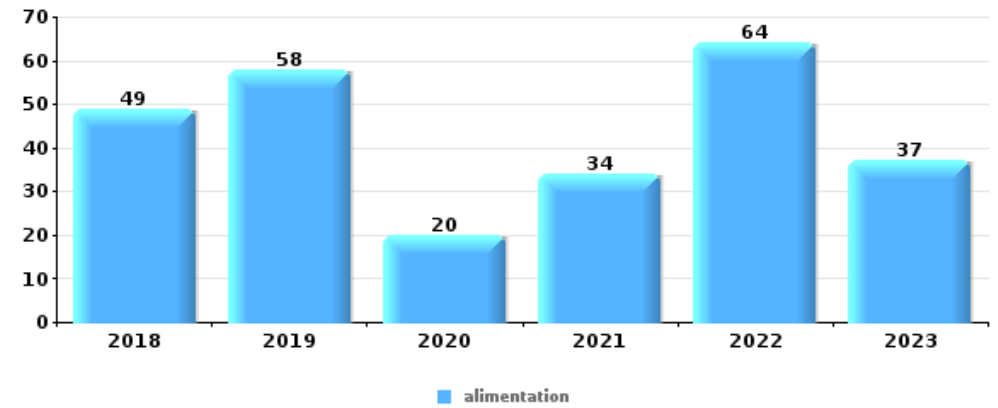
| | 2018 | 2019 | 2020 | 2021 | 2022 | 2023 |
|------------------------------------|------|------|------|------|------|------|
| 1 pièce de moyen de transport | 22 | 27 | 20 | 9 | 26 | 7 |
| 2 plaque d'immatriculation | 4 | 6 | 8 | 21 | 23 | 33 |
| 3 ordinateur et accessoires | 13 | 20 | 10 | 19 | 20 | 7 |
| 4 argent | 14 | 12 | 12 | 17 | 22 | 9 |
| 5 carte bancaire / carte de crédit | 12 | 13 | 11 | 19 | 17 | 13 |





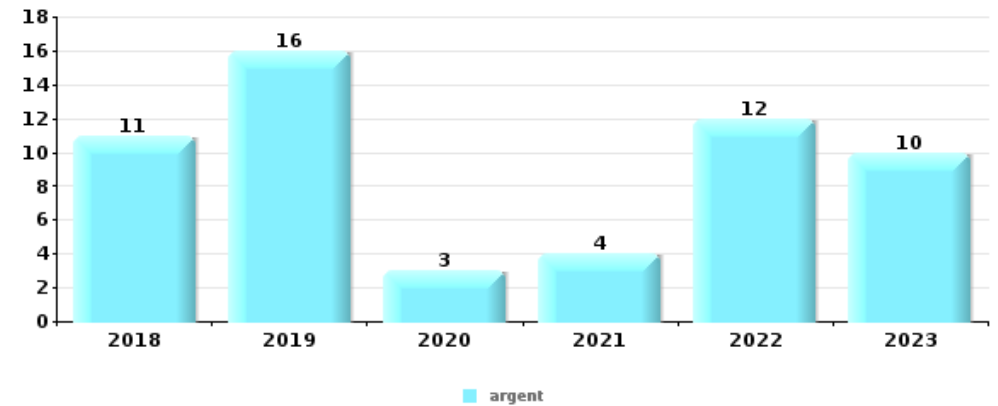
Vol à l'étalage

| Top 5 Objets volés (sbd nombre de faits) | | 2018 | 2019 | 2020 | 2021 | 2022 | 2023 |
|--|----------------------------|------|------|------|------|------|------|
| 1 | alimentation | 49 | 58 | 20 | 34 | 64 | 37 |
| 2 | tabac | 17 | 34 | 16 | 35 | 35 | 4 |
| 3 | multimédia | 21 | 24 | 10 | 7 | 5 | 4 |
| 4 | parfum / produit de beauté | 12 | 17 | 12 | 5 | 14 | 8 |
| 5 | vêtement | 24 | 15 | 5 | 2 | 10 | 8 |



Cambrilage ds entreprise ou commerce

| Top 5 Objets volés (sbd nombre de faits) | | 2018 | 2019 | 2020 | 2021 | 2022 | 2023 |
|--|---|------|------|------|------|------|------|
| 1 | argent | 11 | 16 | 3 | 4 | 12 | 10 |
| 2 | ordinateur et accessoires | 4 | 6 | 3 | | 4 | 7 |
| 3 | coffre-fort / coffret (argent) / caisse | 2 | 6 | 1 | 5 | 3 | 3 |
| 4 | alimentation | 2 | 4 | 3 | | | 3 |
| 5 | clé | 1 | 3 | | 1 | 1 | 1 |
| 5 | GSM et accessoires | 2 | 3 | 1 | | | 1 |
| 5 | multimédia | 2 | 1 | 1 | 1 | 1 | 1 |
| 5 | outillage | | 3 | 2 | 2 | | |

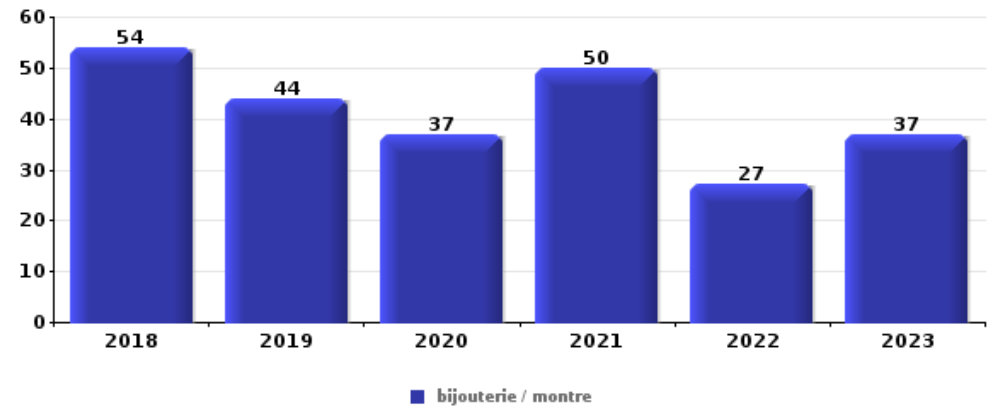




Cambrassage dans habitation

Top 5 Objets volés (sbd nombre de faits)

| | 2018 | 2019 | 2020 | 2021 | 2022 | 2023 |
|-----------------------------|------|------|------|------|------|------|
| 1 bijouterie / montre | 54 | 44 | 37 | 50 | 27 | 37 |
| 2 argent | 36 | 24 | 21 | 38 | 26 | 31 |
| 3 ordinateur et accessoires | 30 | 20 | 12 | 9 | 8 | 14 |
| 4 vêtement | 20 | 14 | 9 | 11 | 8 | 12 |
| 5 multimédia | 17 | 14 | 12 | 10 | 7 | 11 |



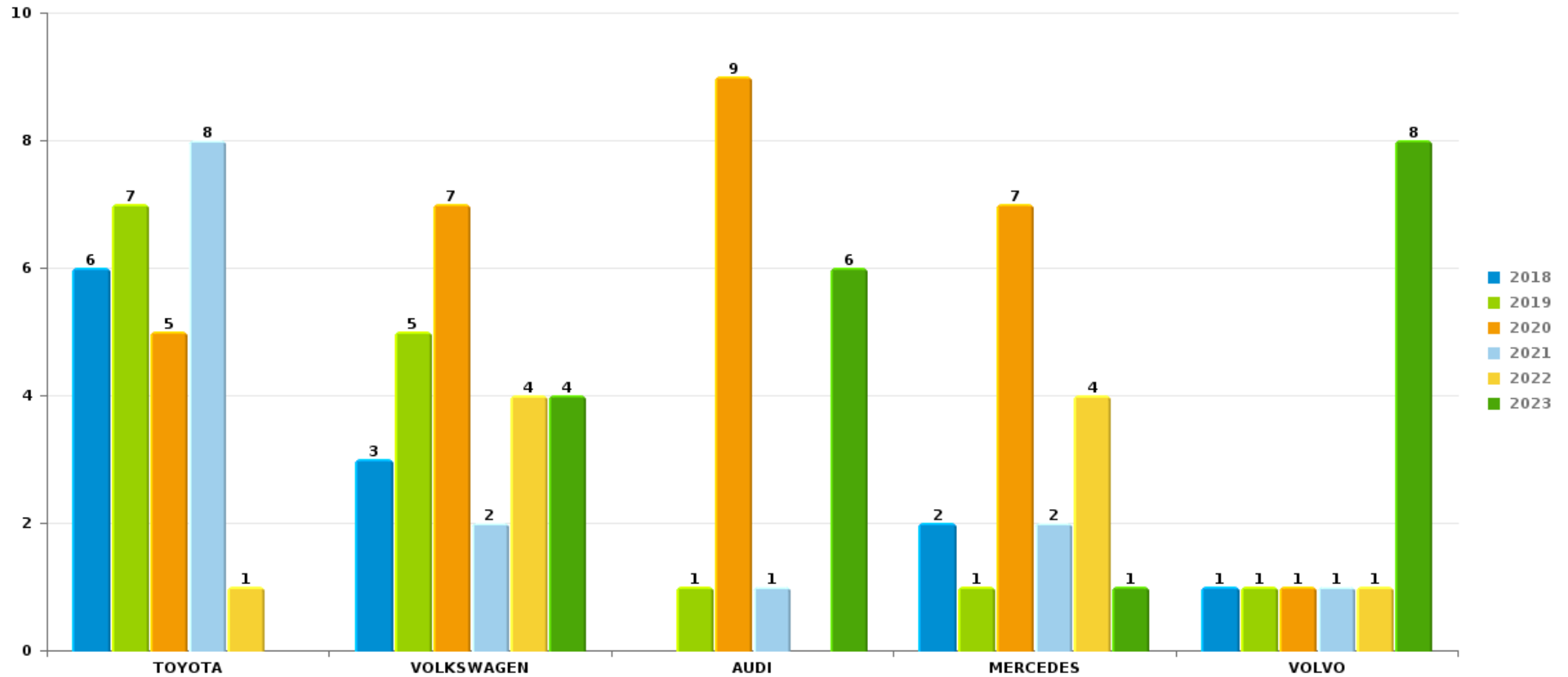
Remarque: en ce qui concerne les objets, aucun total n'est reproduit étant donné que plusieurs objets peuvent avoir été volés lors d'un même fait.



Vilvoorde

Vol de voiture

Nombre de voitures volées par marque (Top 5)



STATISTIQUES POLICIERES DE CRIMINALITE

LIEU DE PERPETRATION: COMMUNE

Vilvoorde

PARTIE VI : SUSPECTS



Partie 1: Niveau FAITS (comptage du nombre de faits pour lesquels un certain type de suspect est impliqué)

1.1. Nombre d'infractions selon le sexe des suspects identifiés (par catégorie principale)

Étant donné que, tant un suspect identifié masculin qu'un suspect identifié féminin peuvent être impliqués lors d'un même fait, il est possible que la somme des colonnes «Hommes» et «Femmes» soit supérieure à la valeur de la colonne «Total...» (voir également la note méthodologique)

Vilvoorde

2023

| Catégorie principale / Sexe | Nombre total de faits avec au moins 1 suspect | Hommes | % | Femmes | % |
|---|---|--------|--------|--------|-------|
| Drogues | 131 | 120 | 91,6% | 13 | 9,9% |
| Registre de population | 119 | 88 | 73,9% | 40 | 33,6% |
| Vol et extorsion | 112 | 94 | 83,9% | 21 | 18,8% |
| Législation sur les étrangers | 107 | 96 | 89,7% | 10 | 9,3% |
| Ivresse et alcool | 89 | 85 | 95,5% | 4 | 4,5% |
| Infr. contre l'intégrité physique | 73 | 61 | 83,6% | 13 | 17,8% |
| Infr. contre la sécurité publique | 45 | 38 | 84,4% | 8 | 17,8% |
| Fraude | 33 | 26 | 78,8% | 10 | 30,3% |
| Armes et explosifs | 30 | 26 | 86,7% | 4 | 13,3% |
| Dégradation de la propriété | 30 | 16 | 53,3% | 14 | 46,7% |
| Infr. contre l'autorité publique | 30 | 28 | 93,3% | 2 | 6,7% |
| Infr. contre autres valeurs morales et sentiments | 23 | 17 | 73,9% | 7 | 30,4% |
| Infr. contre la foi publique | 16 | 16 | 100,0% | 1 | 6,3% |
| Environnement | 11 | 10 | 90,9% | 1 | 9,1% |
| Code pénal social | 7 | 7 | 100,0% | | |
| Criminalité informatique | 6 | 3 | 50,0% | 3 | 50,0% |

CRIMINALITE ENREGISTREE: SUSPECTS



| Catégorie principale / Sexe | Nombre total de faits avec au moins 1 suspect | Hommes | % | Femmes | % |
|--------------------------------|---|------------|--------------|------------|--------------|
| Protection de la personne | 6 | 3 | 50,0% | 3 | 50,0% |
| Infr. contre les moeurs | 4 | 4 | 100,0% | | |
| Protection des revenus publics | 2 | 2 | 100,0% | | |
| Travail | 2 | 2 | 100,0% | | |
| Carte d'identité | 1 | 1 | 100,0% | | |
| Hormones et dopage | 1 | 1 | 100,0% | | |
| Protection de la jeunesse | 1 | | | 1 | 100,0% |
| Total | 879 | 744 | 84,6% | 155 | 17,6% |



1.2. Nombre d'infractions selon le sexe des suspects identifiés (par figure criminelle)

Étant donné que, tant un suspect identifié masculin qu'un suspect identifié féminin peuvent être impliqués lors d'un même fait, il est possible que la somme des colonnes «Hommes» et «Femmes» soit supérieure à la valeur de la colonne «Total...» (voir également la note méthodologique)

Vilvoorde

2023

FC Vol moyen de transport

| Figure criminelle / Sexe | Nombre total de faits avec au moins 1 suspect identifié | Hommes | % |
|--------------------------|---|-----------|-----------|
| Vol de voiture | 2 | 2 | 100,0% |
| Vol de moto | 1 | 1 | 100,0% |
| Carjacking | 1 | 1 | 100,0% |
| Vol de vélo | 4 | 4 | 100,0% |
| Total | PA | PA | PA |

FC Cambriolage

| Figure criminelle / Sexe | Nombre total de faits avec au moins 1 suspect identifié | Hommes | % | Femmes | % |
|---------------------------------------|---|-----------|-----------|-----------|-----------|
| Cambriolage dans habitation | 7 | 7 | 100,0% | | |
| Cambriolage ds entreprise ou commerce | 8 | 7 | 87,5% | 1 | 12,5% |
| Cambriolage dans bâtiment (total) | 15 | 14 | 93,3% | 1 | 6,7% |
| Total | PA | PA | PA | PA | PA |



FC Vol autre

| Figure criminelle / Sexe | Nombre total de faits avec au moins 1 suspect identifié | Hommes | % | Femmes | % |
|-----------------------------|---|-----------|-----------|-----------|-----------|
| Vol à main armée | 4 | 4 | 100,0% | | |
| Vol avec violence sans arme | 15 | 14 | 93,3% | 1 | 6,7% |
| Vol dans ou sur un véhicule | 6 | 6 | 100,0% | 1 | 16,7% |
| Vol à l'arraché | 7 | 7 | 100,0% | | |
| Vol à la tire | 1 | 1 | 100,0% | | |
| Vol à l'étalage | 47 | 35 | 74,5% | 13 | 27,7% |
| Vol par ruse | 1 | 1 | 100,0% | | |
| Vol de métaux | 1 | 1 | 100,0% | | |
| Vol sur les chantiers | 2 | 2 | 100,0% | | |
| Total | PA | PA | PA | PA | PA |

Criminalité ICT

| Figure criminelle / Sexe | Nombre total de faits avec au moins 1 suspect identifié | Hommes | % | Femmes | % |
|-------------------------------|---|-----------|-----------|-----------|-----------|
| Fraude de cartes de paiements | 1 | | | 1 | 100,0% |
| Phishing | 2 | 1 | 50,0% | 1 | 50,0% |
| Total | PA | PA | PA | PA | PA |

FC Autre

| Figure criminelle / Sexe | Nombre total de faits avec au moins 1 suspect identifié | Hommes | % | Femmes | % |
|---|---|-----------|-----------|-----------|-----------|
| Violence contre les métiers d'intérêt général | 5 | 3 | 60,0% | 2 | 40,0% |
| Graffiti | 1 | 1 | 100,0% | | |
| Dégradation de voiture | 18 | 4 | 22,2% | 14 | 77,8% |
| Total | PA | PA | PA | PA | PA |



PH Violence intrafamiliale (VIF)

| Figure criminelle / Sexe | Nombre total de faits avec au moins 1 suspect identifié | Hommes | % | Femmes | % |
|---|---|-----------|-----------|-----------|-----------|
| VIF: physique, dans le couple | 19 | 15 | 78,9% | 5 | 26,3% |
| VIF: physique, envers des descendants | 3 | 3 | 100,0% | | |
| VIF: physique, envers d'autres membres | 8 | 7 | 87,5% | 1 | 12,5% |
| VIF: psychique, dans le couple | 4 | 3 | 75,0% | 1 | 25,0% |
| VIF: psychique, envers des descendants | 1 | | | 1 | 100,0% |
| VIF: psychique, envers d'autres membres | 2 | 1 | 50,0% | 1 | 50,0% |
| Total | PA | PA | PA | PA | PA |

PH Hormones et dopage

| Figure criminelle / Sexe | Nombre total de faits avec au moins 1 suspect identifié | Hommes | % |
|--------------------------|---|-----------|-----------|
| Dopage humain | 2 | 2 | 100,0% |
| Total | PA | PA | PA |

PH Drogues

| Figure criminelle / Sexe | Nombre total de faits avec au moins 1 suspect identifié | Hommes | % |
|--|---|-----------|-----------|
| Vente de cocaïne | 1 | 1 | 100,0% |
| Import-export de drogues synthétiques | 1 | 1 | 100,0% |
| Vente de drogues synthétiques | 1 | 1 | 100,0% |
| Import-export de cannabis en grande quantité | 1 | 1 | 100,0% |
| Total | PA | PA | PA |

CRIMINALITE ENREGISTREE: SUSPECTS



PH Trafic d'armes

| Figure criminelle / Sexe | Nombre total de faits avec au moins 1 suspect identifié | Hommes | % |
|---|---|-----------|-----------|
| Commerce et production d'arme non à feu | 1 | 1 | 100,0% |
| Total | PA | PA | PA |

PH Violence dans l'espace public

| Figure criminelle / Sexe | Nombre total de faits avec au moins 1 suspect identifié | Hommes | % | Femmes | % |
|--|---|-----------|-----------|-----------|-----------|
| Violence physique (transport public) | 5 | 5 | 100,0% | | |
| Violence physique (voie publique) | 23 | 20 | 87,0% | 3 | 13,0% |
| Violence physique (autre endroit public) | 2 | 1 | 50,0% | | |
| Violence physique (endroit accessible au public) | 11 | 10 | 90,9% | 1 | 9,1% |
| Violence sexuelle (voie publique) | 1 | 1 | 100,0% | | |
| Violence psychique (transport public) | 2 | 2 | 100,0% | | |
| Violence psychique (voie publique) | 26 | 21 | 80,8% | 5 | 19,2% |
| Violence psychique (autre endroit public) | 5 | 5 | 100,0% | | |
| Violence psychique (endroit accessible au public) | 4 | 4 | 100,0% | | |
| Vol à main armée (voie publique) | 1 | 1 | 100,0% | | |
| Vol à main armée (autre endroit public) | 1 | 1 | 100,0% | | |
| Vol avec violence sans arme (transport public) | 1 | 1 | 100,0% | | |
| Vol avec violence sans arme (voie publique) | 8 | 8 | 100,0% | | |
| Vol avec violence sans arme (endr. acces. au pub.) | 4 | 3 | 75,0% | 1 | 25,0% |
| Total | PA | PA | PA | PA | PA |

CRIMINALITE ENREGISTREE: SUSPECTS



PH Autre

| Figure criminelle / Sexe | Nombre total de faits avec au moins 1 suspect identifié | Hommes | % | Femmes | % |
|---------------------------------------|---|--------|--------|--------|-------|
| Terrorisme, extrémisme et radicalisme | 1 | 1 | 100,0% | | |
| Cyberharcèlement | 18 | 13 | 72,2% | 5 | 27,8% |
| Fraude à l'identité | 12 | 11 | 91,7% | 2 | 16,7% |
| Total | PA | PA | PA | PA | PA |



1.3. Nombre d'infractions selon l'âge des suspects identifiés (par catégorie principale)

Étant donné que, tant un suspect identifié mineur qu'un suspect identifié majeur peuvent être impliqués lors d'un même fait, il est possible que la somme des colonnes «Mineur» et «Majeur» soit supérieure à la valeur de la colonne «Total...» (voir également la note méthodologique)

Vilvoorde

2023

| Catégorie principale / Âge | Nombre total de faits avec au moins 1 suspect identifié | Mineur | % | Majeur | % |
|---|---|-----------|-------------|------------|--------------|
| Drogues | 131 | 10 | 7,6% | 122 | 93,1% |
| Registre de population | 119 | 5 | 4,2% | 117 | 98,3% |
| Vol et extorsion | 112 | 22 | 19,6% | 93 | 83,0% |
| Législation sur les étrangers | 107 | 16 | 15,0% | 91 | 85,0% |
| Ivresse et alcool | 89 | 1 | 1,1% | 88 | 98,9% |
| Infr. contre l'intégrité physique | 73 | 9 | 12,3% | 64 | 87,7% |
| Infr. contre la sécurité publique | 45 | 5 | 11,1% | 40 | 88,9% |
| Fraude | 33 | 4 | 12,1% | 30 | 90,9% |
| Armes et explosifs | 30 | 1 | 3,3% | 29 | 96,7% |
| Dégradation de la propriété | 30 | | | 30 | 100,0% |
| Infr. contre l'autorité publique | 30 | 3 | 10,0% | 28 | 93,3% |
| Infr. contre autres valeurs morales et sentiments | 23 | 2 | 8,7% | 21 | 91,3% |
| Infr. contre la foi publique | 16 | 3 | 18,8% | 14 | 87,5% |
| Environnement | 11 | | | 11 | 100,0% |
| Code pénal social | 7 | | | 7 | 100,0% |
| Criminalité informatique | 6 | | | 6 | 100,0% |
| Protection de la personne | 6 | 1 | 16,7% | 5 | 83,3% |
| Infr. contre les mœurs | 4 | 1 | 25,0% | 3 | 75,0% |
| Protection des revenus publics | 2 | | | 2 | 100,0% |
| Travail | 2 | | | 2 | 100,0% |
| Carte d'identité | 1 | | | 1 | 100,0% |
| Hormones et dopage | 1 | | | 1 | 100,0% |
| Protection de la jeunesse | 1 | 1 | 100,0% | | |
| Total | 879 | 84 | 9,6% | 805 | 91,6% |



1.4. Nombre d'infractions selon l'âge des suspects identifiés (par figure criminelle)

Étant donné que, tant un suspect identifié mineur qu'un suspect identifié majeur peuvent être impliqués lors d'un même fait, il est possible que la somme des colonnes «Mineur» et «Majeur» soit supérieure à la valeur de la colonne «Total...»
(voir également la note méthodologique)

Vilvoorde

2023

FC Vol moyen de transport

| Figure criminelle / Âge | Nombre total de faits avec au moins 1 suspect identifié | Mineur | % | Majeur | % |
|-------------------------|---|-----------|-----------|-----------|-----------|
| Vol de voiture | 2 | 1 | 50,0% | 2 | 100,0% |
| Vol de moto | 1 | | | 1 | 100,0% |
| Carjacking | 1 | 1 | 100,0% | 1 | 100,0% |
| Vol de vélo | 4 | | | 4 | 100,0% |
| Total | PA | PA | PA | PA | PA |

FC Cambriolage

| Figure criminelle / Âge | Nombre total de faits avec au moins 1 suspect identifié | Mineur | % | Majeur | % |
|---------------------------------------|---|-----------|-----------|-----------|-----------|
| Cambriolage dans habitation | 7 | 2 | 28,6% | 6 | 85,7% |
| Cambriolage ds entreprise ou commerce | 8 | 2 | 25,0% | 7 | 87,5% |
| Cambriolage dans bâtiment (total) | 15 | 4 | 26,7% | 13 | 86,7% |
| Total | PA | PA | PA | PA | PA |

CRIMINALITE ENREGISTREE: SUSPECTS



FC Vol autre

| Figure criminelle / Âge | Nombre total de faits avec au moins 1 suspect identifié | Mineur | % | Majeur | % |
|-----------------------------|---|-----------|-----------|-----------|-----------|
| Vol à main armée | 4 | 2 | 50,0% | 3 | 75,0% |
| Vol avec violence sans arme | 15 | 4 | 26,7% | 11 | 73,3% |
| Vol dans ou sur un véhicule | 6 | 1 | 16,7% | 5 | 83,3% |
| Vol à l'arraché | 7 | 3 | 42,9% | 4 | 57,1% |
| Vol à la tire | 1 | | | 1 | 100,0% |
| Vol à l'étalage | 47 | 8 | 17,0% | 39 | 83,0% |
| Vol par ruse | 1 | | | 1 | 100,0% |
| Vol de métaux | 1 | | | 1 | 100,0% |
| Vol sur les chantiers | 2 | | | 2 | 100,0% |
| Total | PA | PA | PA | PA | PA |

Criminalité ICT

| Figure criminelle / Âge | Nombre total de faits avec au moins 1 suspect identifié | Majeur | % |
|-------------------------------|---|-----------|-----------|
| Fraude de cartes de paiements | 1 | 1 | 100,0% |
| Phishing | 2 | 2 | 100,0% |
| Total | PA | PA | PA |

FC Autre

| Figure criminelle / Âge | Nombre total de faits avec au moins 1 suspect identifié | Mineur | % | Majeur | % |
|---|---|-----------|-----------|-----------|-----------|
| Violence contre les métiers d'intérêt général | 5 | 1 | 20,0% | 4 | 80,0% |
| Graffiti | 1 | | | 1 | 100,0% |
| Dégradation de voiture | 18 | | | 18 | 100,0% |
| Total | PA | PA | PA | PA | PA |

CRIMINALITE ENREGISTREE: SUSPECTS



PH Violence intrafamiliale (VIF)

| Figure criminelle / Âge | Nombre total de faits avec au moins 1 suspect identifié | Mineur | % | Majeur | % |
|---|---|-----------|-----------|-----------|-----------|
| VIF: physique, dans le couple | 19 | 1 | 5,3% | 18 | 94,7% |
| VIF: physique, envers des descendants | 3 | | | 3 | 100,0% |
| VIF: physique, envers d'autres membres | 8 | 1 | 12,5% | 7 | 87,5% |
| VIF: psychique, dans le couple | 4 | | | 4 | 100,0% |
| VIF: psychique, envers des descendants | 1 | | | 1 | 100,0% |
| VIF: psychique, envers d'autres membres | 2 | | | 2 | 100,0% |
| Total | PA | PA | PA | PA | PA |

PH Hormones et dopage

| Figure criminelle / Âge | Nombre total de faits avec au moins 1 suspect identifié | Majeur | % |
|-------------------------|---|-----------|-----------|
| Dopage humain | 2 | 2 | 100,0% |
| Total | PA | PA | PA |

PH Drogues

| Figure criminelle / Âge | Nombre total de faits avec au moins 1 suspect identifié | Majeur | % |
|--|---|-----------|-----------|
| Vente de cocaïne | 1 | 1 | 100,0% |
| Import-export de drogues synthétiques | 1 | 1 | 100,0% |
| Vente de drogues synthétiques | 1 | 1 | 100,0% |
| Import-export de cannabis en grande quantité | 1 | 1 | 100,0% |
| Total | PA | PA | PA |

PH Trafic d'armes

| Figure criminelle / Âge | Nombre total de faits avec au moins 1 suspect identifié | Majeur | % |
|---|---|-----------|-----------|
| Commerce et production d'arme non à feu | 1 | 1 | 100,0% |
| Total | PA | PA | PA |



PH Violence dans l'espace public

| Figure criminelle / Âge | Nombre total de faits avec au moins 1 suspect identifié | Mineur | % | Majeur | % |
|--|---|-----------|-----------|-----------|-----------|
| Violence physique (transport public) | 5 | 3 | 60,0% | 2 | 40,0% |
| Violence physique (voie publique) | 23 | 2 | 8,7% | 21 | 91,3% |
| Violence physique (autre endroit public) | 2 | 1 | 50,0% | 1 | 50,0% |
| Violence physique (endroit accessible au public) | 11 | | | 11 | 100,0% |
| Violence sexuelle (voie publique) | 1 | | | 1 | 100,0% |
| Violence psychique (transport public) | 2 | | | 2 | 100,0% |
| Violence psychique (voie publique) | 26 | 4 | 15,4% | 22 | 84,6% |
| Violence psychique (autre endroit public) | 5 | | | 5 | 100,0% |
| Violence psychique (endroit accessible au public) | 4 | | | 4 | 100,0% |
| Vol à main armée (voie publique) | 1 | 1 | 100,0% | 1 | 100,0% |
| Vol à main armée (autre endroit public) | 1 | 1 | 100,0% | | |
| Vol avec violence sans arme (transport public) | 1 | 1 | 100,0% | | |
| Vol avec violence sans arme (voie publique) | 8 | 3 | 37,5% | 5 | 62,5% |
| Vol avec violence sans arme (endr. acces. au pub.) | 4 | | | 4 | 100,0% |
| Total | PA | PA | PA | PA | PA |

PH Autre

| Figure criminelle / Âge | Nombre total de faits avec au moins 1 suspect identifié | Mineur | % | Majeur | % |
|---------------------------------------|---|-----------|-----------|-----------|-----------|
| Terrorisme, extrémisme et radicalisme | 1 | | | 1 | 100,0% |
| Cyberharcèlement | 18 | 1 | 5,6% | 17 | 94,4% |
| Fraude à l'identité | 12 | 1 | 8,3% | 12 | 100,0% |
| Total | PA | PA | PA | PA | PA |



Partie 2: Niveau SUSPECTS-FAIT (comptage du nombre de combinaisons suspect-fait)

2.1. Nombre de suspects-fait selon le sexe des suspects identifiés (TOP 5 des catégories principales)

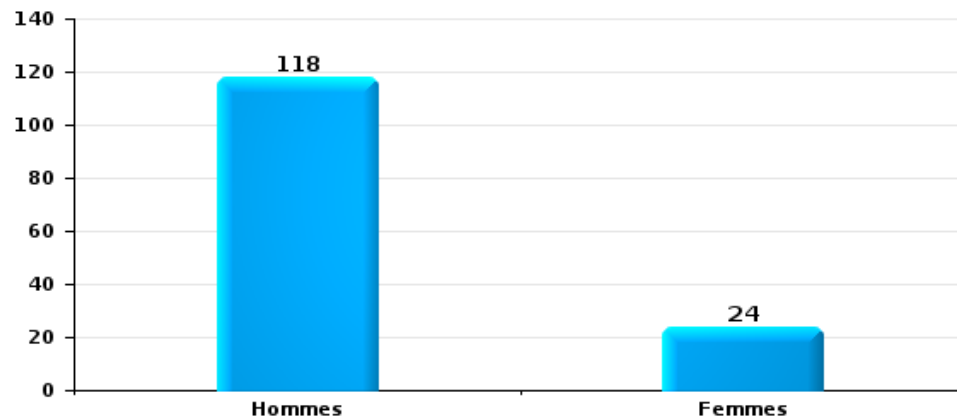
Lorsqu'un même suspect a commis plusieurs faits durant la période considérée, il est aussi comptabilisé plusieurs fois (voir également la note méthodologique)

Vilvoorde

2023

Vol et extorsion

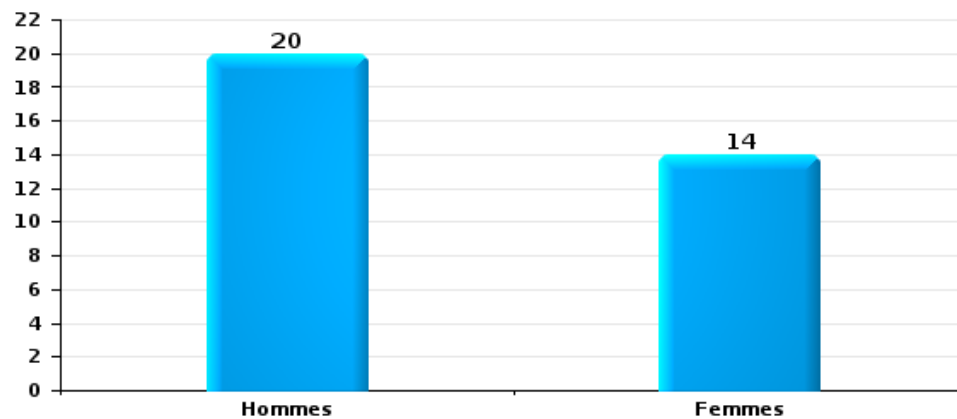
Nombre de suspects-fait selon le sexe





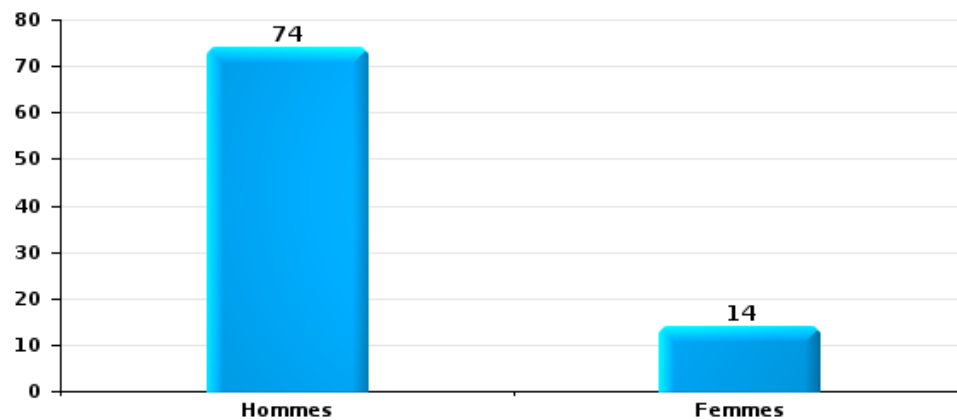
Dégradation de la propriété

Nombre de suspects-fait selon le sexe



Infr. contre l'intégrité physique

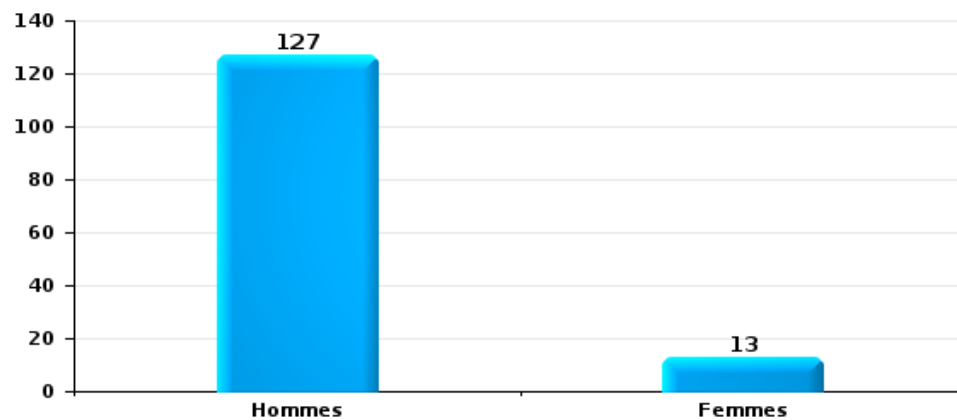
Nombre de suspects-fait selon le sexe





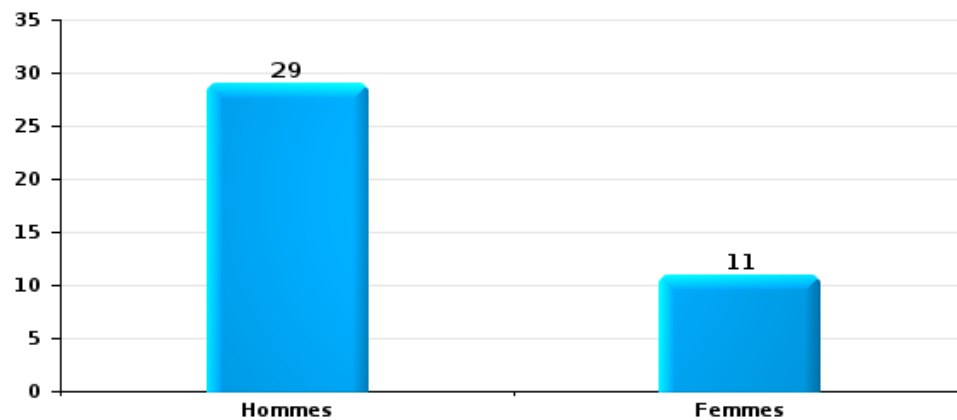
Drogues

Nombre de suspects-fait selon le sexe



Fraude

Nombre de suspects-fait selon le sexe





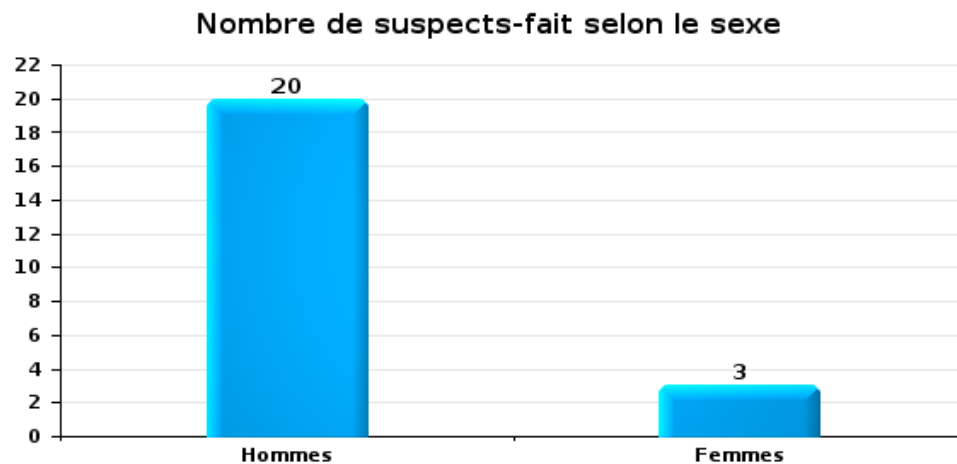
2.2. Nombre de suspects-fait selon le sexe des suspects identifiés (TOP 5 des figures criminelles)

Lorsqu'un même suspect a commis plusieurs faits durant la période considérée, il est aussi comptabilisé plusieurs fois (voir également la note méthodologique)

Vilvoorde

2023

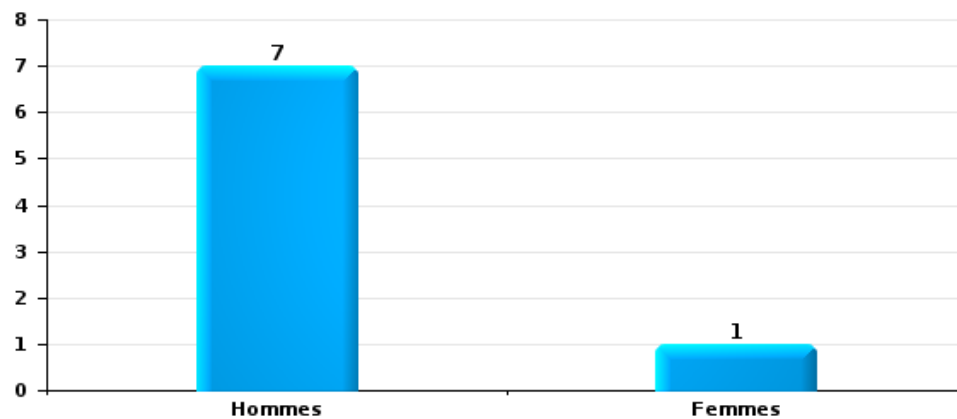
Cambriolage dans bâtiment (total)





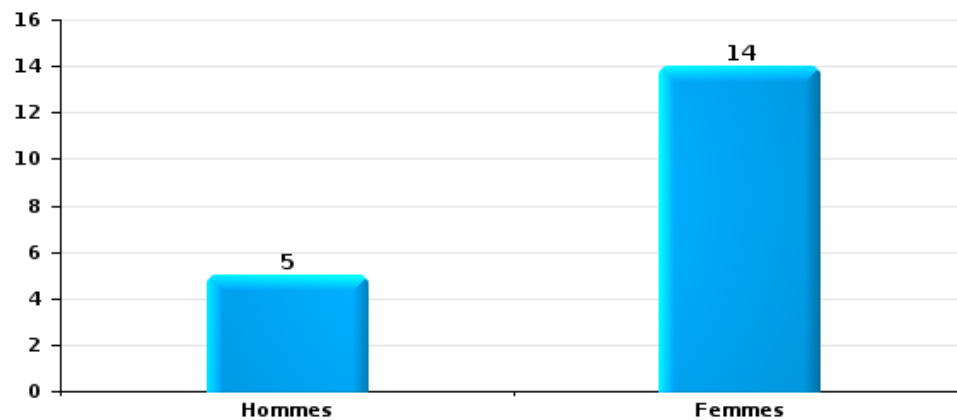
Vol dans ou sur un véhicule

Nombre de suspects-fait selon le sexe



Dégradation de voiture

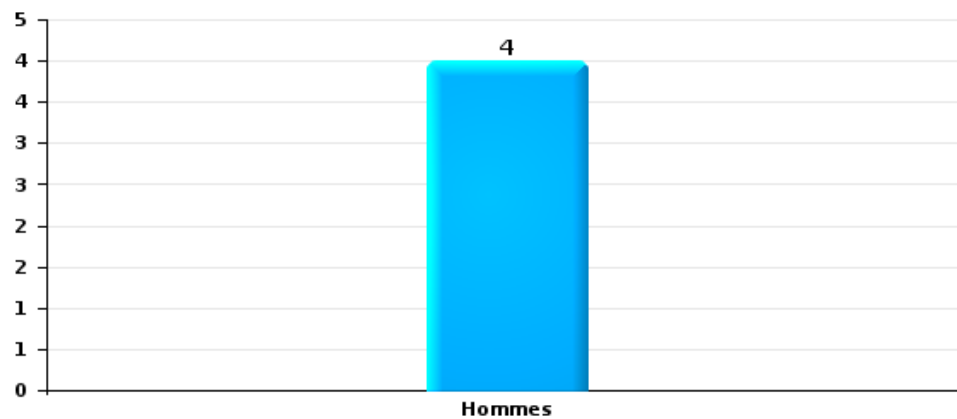
Nombre de suspects-fait selon le sexe





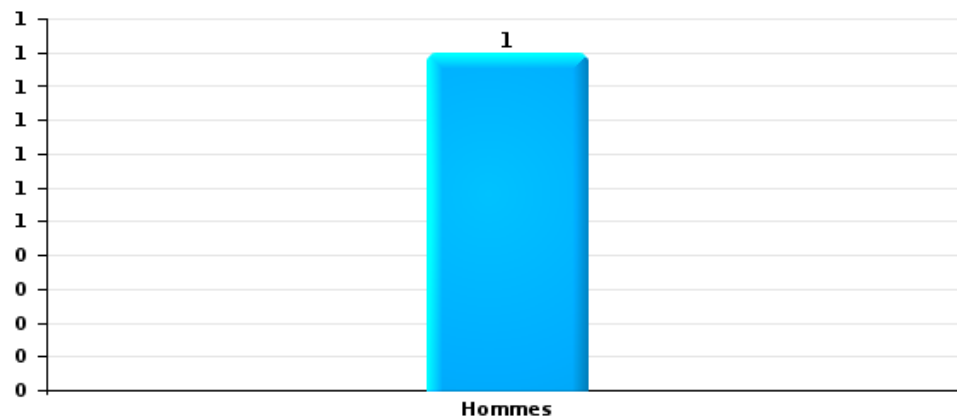
Vol de vélo

Nombre de suspects-fait selon le sexe



Vol à la tire

Nombre de suspects-fait selon le sexe





2.3. Nombre de suspects-fait selon l'âge des suspects identifiés (TOP 5 des catégories principales)

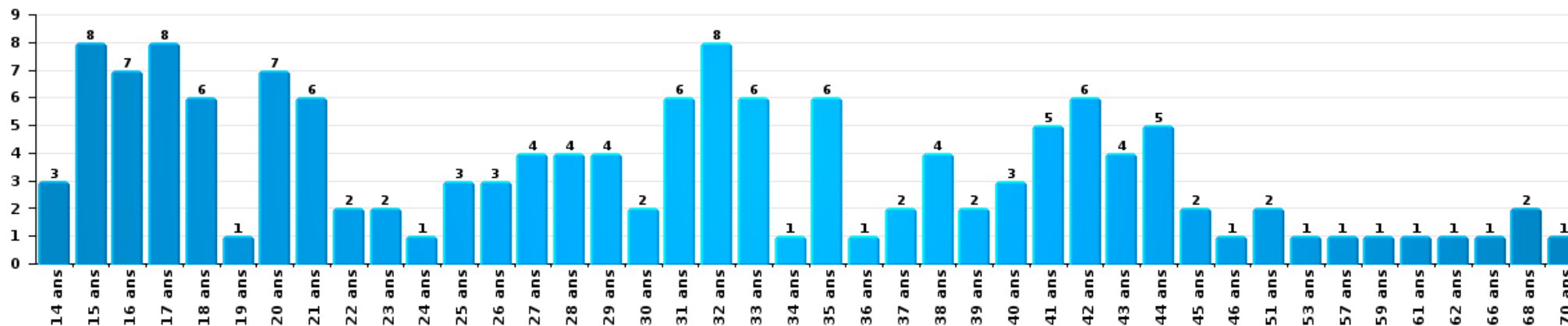
1) Lorsqu'un même suspect a commis plusieurs faits durant la période considérée, il est aussi comptabilisé plusieurs fois, qu'il ait le même âge ou non – 2) Les suspects au-dessous de 14 ans et à partir de 90 ans ne sont pas repris dans le tableau (voir également la note méthodologique)

Vilvoorde

2023

Vol et extorsion

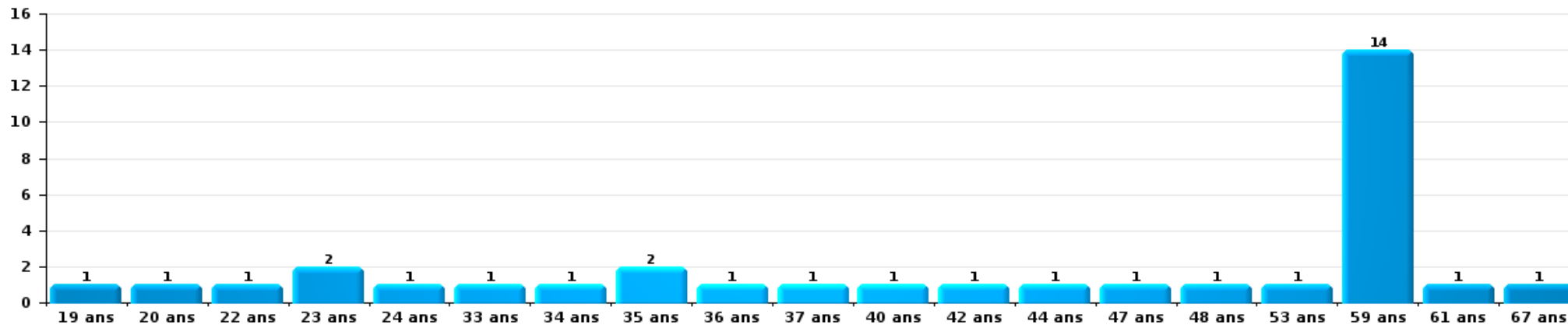
Nombre de suspects-fait par âge (chronologique)





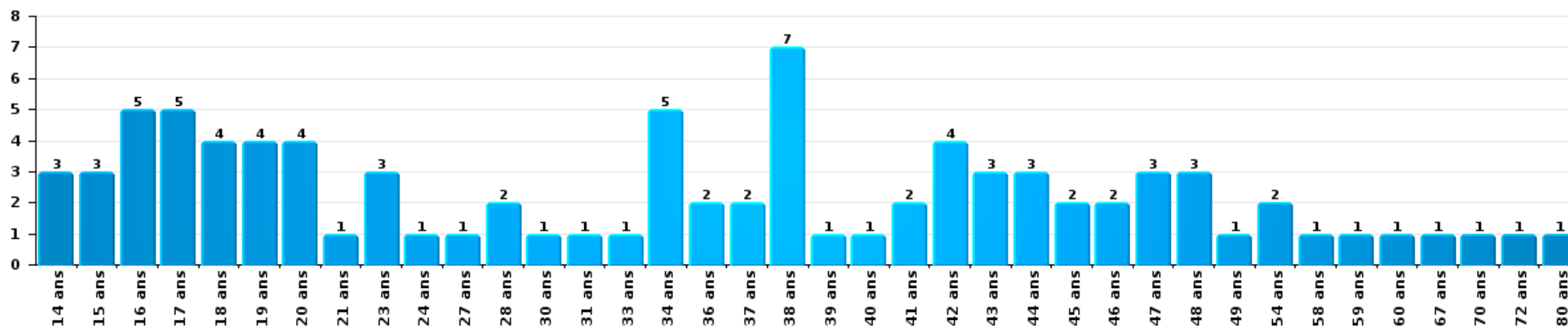
Dégradation de la propriété

Nombre de suspects-fait par âge (chronologique)



Infr. contre l'intégrité physique

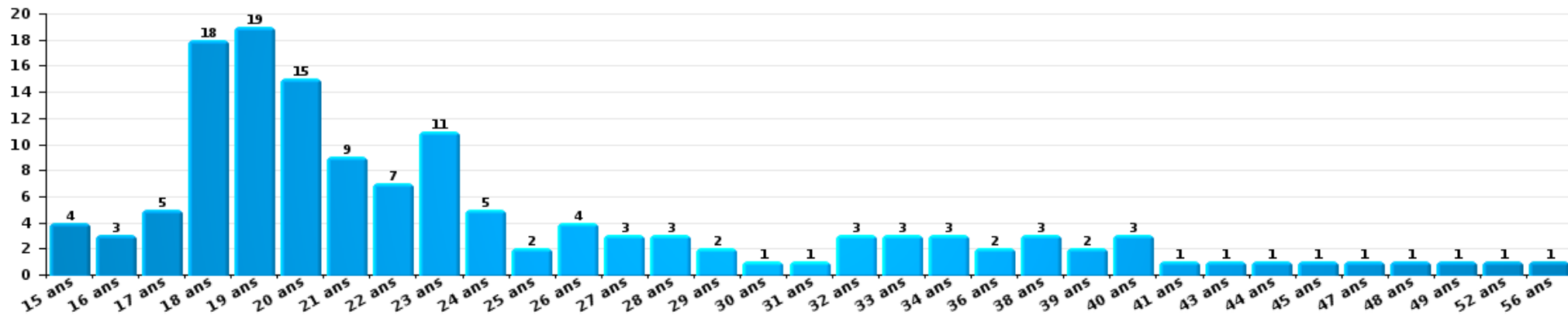
Nombre de suspects-fait par âge (chronologique)





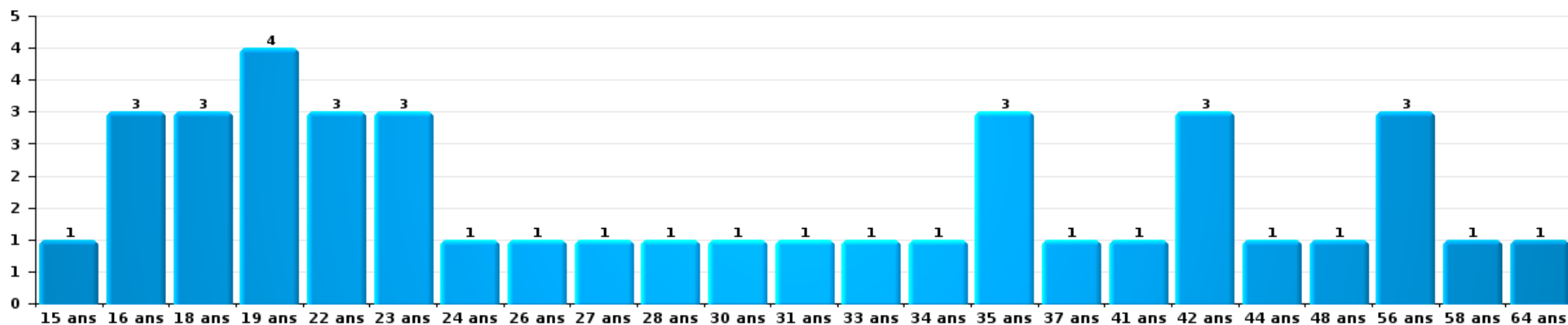
Drogues

Nombre de suspects-fait par âge (chronologique)



Fraude

Nombre de suspects-fait par âge (chronologique)





2.4. Nombre de suspects-fait selon l'âge des suspects identifiés (TOP 5 des figures criminelles)

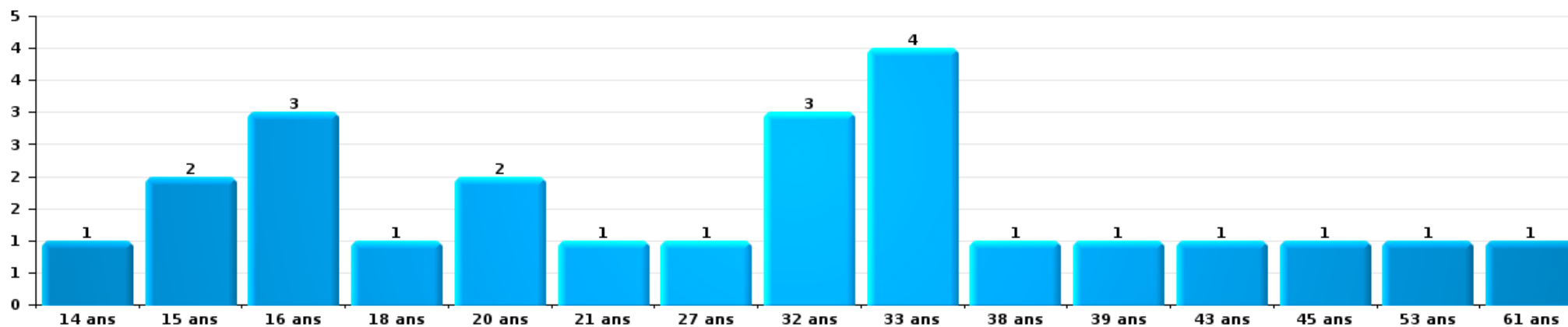
1) Lorsqu'un même suspect a commis plusieurs faits durant la période considérée, il est aussi comptabilisé plusieurs fois, qu'il ait le même âge ou non – 2) Les suspects au-dessous de 14 ans et à partir de 90 ans ne sont pas repris dans le tableau (voir également la note méthodologique)

Vilvoorde

2023

Cambrilage dans bâtiment (total)

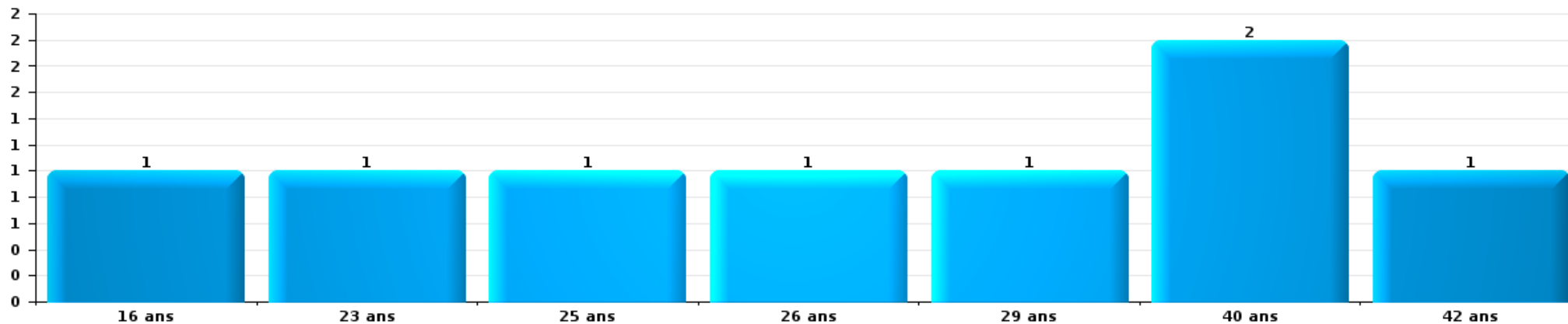
Nombre de suspects-fait par âge (chronologique)





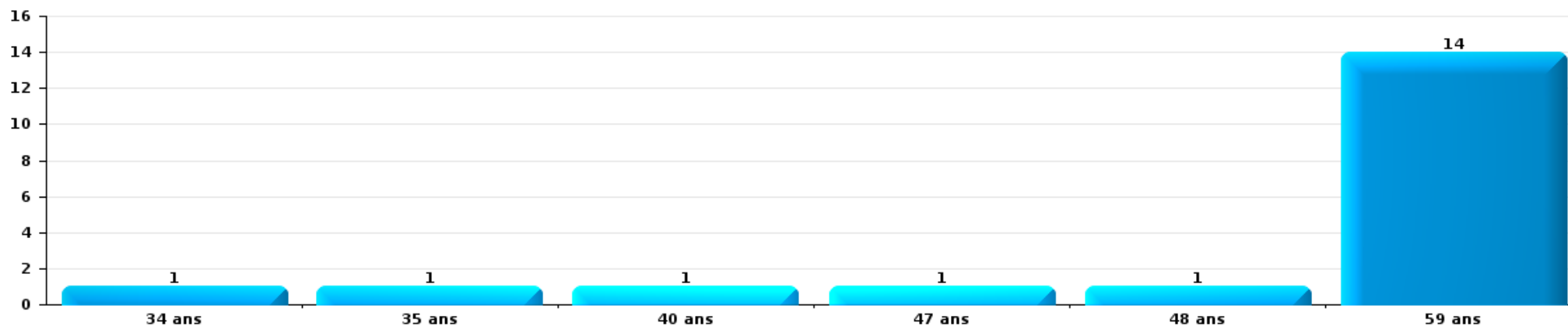
Vol dans ou sur un véhicule

Nombre de suspects-fait par âge (chronologique)



Dégradation de voiture

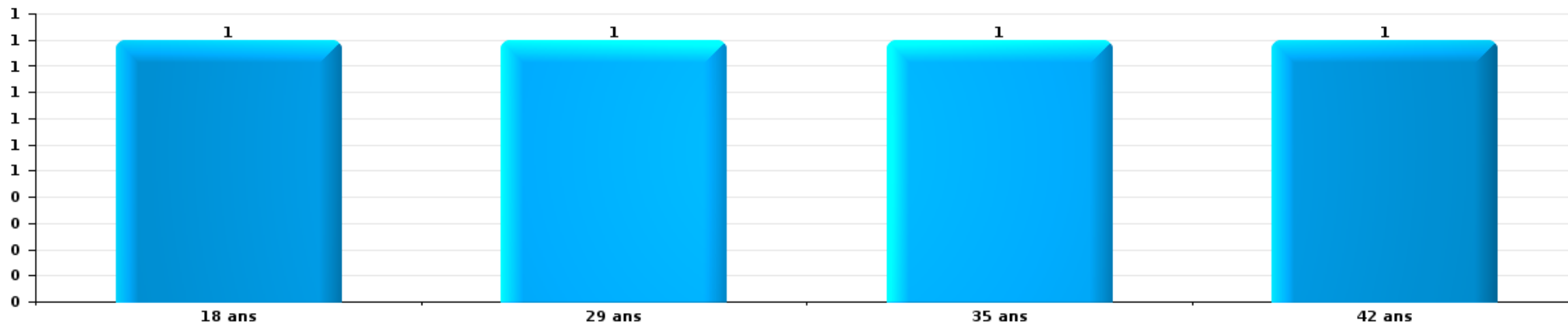
Nombre de suspects-fait par âge (chronologique)





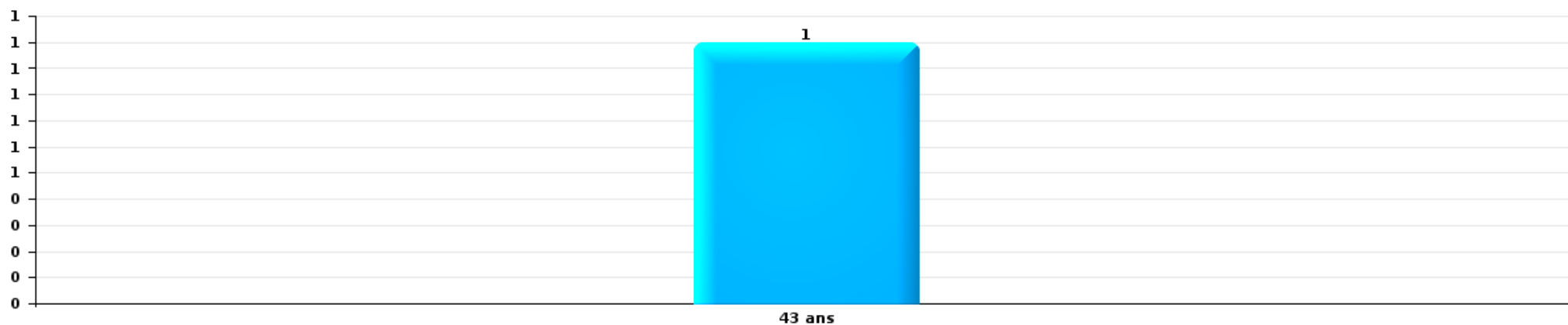
Vol de vélo

Nombre de suspects-fait par âge (chronologique)



Vol à la tire

Nombre de suspects-fait par âge (chronologique)



STATISTIQUES POLICIERES DE CRIMINALITE

LIEU DE PERPETRATION: COMMUNE

Vilvoorde

***ANNEXE I: DETAIL PAR CATEGORIE DE DELIT
CODE PENAL***

Infraction Code pénal

Infr. contre l'intégrité physique

| | | | 2000 | 2013 | 2014 | 2015 | 2016 | 2017 | 2018 | 2019 | 2020 | 2021 | 2022 | 2023 |
|--|--|-------------------|------------|------------|------------|------------|------------|------------|------------|------------|------------|------------|------------|----------|
| Assassinat | Parricide (assassinat) | Acc. | | | | | | | | 1 | | | | |
| | Infanticide (assassinat) | Acc. | | | | | | | | | | 1 | | |
| | Autres | Tent. | 1 | 2 | 1 | 1 | | | | | | 1 | | 1 |
| | | Sous-total | 1 | 2 | 1 | 1 | | | | | 1 | | 2 | |
| Meurtre | Parricide (meurtre) | Tent. | | | | | | | | | | 1 | | |
| | Non spécifié | Acc. | 1 | | | | | | | | | | | 1 |
| | | Tent. | 1 | | | | | | | | | | | |
| | Autres | Acc. | | 1 | | | | | 1 | | | 1 | | |
| | Tent. | 1 | 4 | 2 | 4 | 4 | | | 2 | 1 | | 3 | 2 | 7 |
| | Sous-total | 3 | 5 | 2 | 4 | 4 | | | 3 | 1 | | 5 | 2 | 8 |
| Torture et maltraitance | Torture | Acc. | | | | 1 | 1 | | | 1 | | | | |
| | Traitement inhumain | Acc. | | 3 | | | 2 | 2 | | | | 1 | | |
| | Traitement dégradant | Acc. | | 1 | | 1 | | | 1 | | | 1 | | |
| | Sous-total | | 4 | | | 4 | 3 | | 1 | 1 | | 2 | | |
| Coups et/ou blessures vol. en sphère familiale | Entre partenaires ou ex-partenaires | Acc. | 22 | 62 | 63 | 73 | 89 | 115 | 80 | 61 | 89 | 78 | 144 | 106 |
| | Lors d'un différend familial en général | Acc. | 25 | | | | | | | | | | | |
| | Par les parents envers un mineur | Acc. | 1 | 9 | 3 | 12 | 10 | 13 | 6 | 3 | 10 | 16 | 12 | 18 |
| | Par les parents envers personne vulnérable | Acc. | | | | | | | | | | 1 | | 1 |
| | Envers les parents | Acc. | 1 | 9 | 4 | 9 | 2 | 2 | 6 | 7 | 9 | 10 | 8 | 18 |
| | Envers d'autres ascendants directs ou collatéraux | Acc. | | 4 | 5 | 6 | 4 | 5 | 4 | 7 | 7 | 10 | 8 | 15 |
| | Sous-total | 49 | 84 | 75 | 100 | 105 | 135 | 96 | 78 | 115 | 115 | 172 | 158 | |
| Coups et/ou blessures vol. hors sphère familiale | Bagarres (=coups réciproques) | Acc. | 23 | 30 | 36 | 33 | 30 | 30 | 34 | 27 | 31 | 71 | 49 | 54 |
| | Coups envers fonctionnaire de police | Acc. | 1 | 2 | | 3 | 5 | 4 | 6 | 4 | 5 | 3 | 3 | 2 |
| | Envers un mineur par une pers. ayant autorité | Acc. | | | 4 | 2 | 2 | 2 | 3 | 6 | 1 | 4 | 1 | 9 |
| | Envers un mineur qualité de l'auteur inconnue | Acc. | 5 | 7 | 11 | 8 | 16 | 15 | 4 | 13 | 7 | 10 | 11 | 13 |
| | Envers pers. vulnérable par pers. ayant autorité | Acc. | | | | | | | | | 1 | | | |
| | Envers pers. vulnérable (qualité auteur inconnue) | Acc. | | | | | | | | | | 1 | 2 | 2 |
| | Envers un mineur par cohabitant sans rel. Autorité | Acc. | | | | | | | | | | | 1 | 2 |
| | Envers un arbitre de manifestation sportive | Acc. | | | | 1 | | | | | | | | 1 |
| | Coups envers personnel transport public | Acc. | | 7 | 4 | 3 | 7 | 3 | 3 | 3 | 2 | 1 | 1 | 3 |
| | Coups envers personnel autre service public | Acc. | | 1 | 1 | 2 | 1 | 1 | | 1 | 3 | 2 | 2 | |
| | Coups envers profession médicale | Acc. | | 1 | 1 | | 1 | | | 1 | 1 | 2 | | 1 |
| | Coups envers personnel institut d'enseignement | Acc. | | | 2 | | 2 | 1 | 2 | | 1 | 2 | | |
| | Non spécifié | Tent. | 101 | 71 | 83 | 77 | 85 | 79 | 70 | 88 | 84 | 89 | 113 | 68 |
| | Sous-total | 130 | 119 | 142 | 130 | 149 | 135 | 122 | 143 | 136 | 185 | 184 | 154 | |

Infr. contre l'intégrité physique

| | | | 2000 | 2013 | 2014 | 2015 | 2016 | 2017 | 2018 | 2019 | 2020 | 2021 | 2022 | 2023 |
|---|--|------|------------|------------|------------|------------|------------|------------|------------|------------|------------|------------|------------|------------|
| Mutilation génitale féminine | Acc. | | | | | | | | | | | | | 1 |
| | Sous-total | | | | | | | | | | | | | 1 |
| Abstention coupable | Acc. | | | 1 | 2 | 1 | 2 | 1 | | | | | | 2 |
| | Sous-total | | | 1 | 2 | 1 | 2 | 1 | | | | | | 2 |
| Autres infr. volontaires. c/ l'intégrité phys. | Privation de soins à enfant ou personne vulnérable | Acc. | | | | 1 | | 2 | | 1 | 1 | | | 1 |
| | Délaissement d'enfant ou personne vulnérable | Acc. | | | | | | | 1 | | | | | |
| | Abandon d'enfant dans le besoin | Acc. | | | 1 | | 1 | | 3 | | | | | |
| | Empoisonnement de denrées | Acc. | | | | | | | | | | | 1 | 1 |
| | Entrave méchante à la circulation | Acc. | 3 | 3 | 5 | 1 | 2 | 1 | 1 | | 1 | 1 | 7 | 6 |
| | Voies de faits et violences légères | Acc. | 6 | 10 | 8 | 4 | 7 | 14 | 6 | 11 | 8 | 8 | 8 | 5 |
| | Sous-total | | 9 | 13 | 14 | 6 | 10 | 17 | 11 | 12 | 10 | 9 | 16 | 13 |
| Infr. involontaires contre l'intégrité physique | Homicides involontaires | Acc. | | | | | | 1 | | | 1 | | | 1 |
| | Coups et/ou blessures involontaires | Acc. | 6 | 6 | | 1 | 2 | | | | 2 | 3 | 2 | 1 |
| | Abstention d'entretien enfant/personne vulnérable | Acc. | | | | | | | | | | | | 1 |
| | Morsure de chien | Acc. | | 4 | 3 | 6 | 2 | 3 | 5 | 2 | 5 | 2 | 2 | 3 |
| | Non spécifié | Acc. | 15 | | | | | | | | | | | 1 |
| Sous-total | | 21 | 10 | 3 | 7 | 4 | 4 | 5 | 2 | 8 | 5 | 4 | 7 | |
| Total | | | 213 | 238 | 239 | 249 | 278 | 295 | 238 | 238 | 269 | 323 | 378 | 345 |

Infr. contre la liberté individuelle

| | | 2000 | 2013 | 2014 | 2015 | 2016 | 2017 | 2018 | 2019 | 2020 | 2021 | 2022 | 2023 | |
|---|---------------------|----------|-----------|-----------|-----------|----------|----------|----------|----------|----------|----------|----------|-----------|---|
| Prise d'otages | Acc. | | | | 1 | | | | | 1 | | | | |
| | Tent. | | | | | | 1 | | | | | | | |
| | Sous-total | | | | 1 | | 1 | | | 1 | | | | |
| Enlèvement de mineur ou personne vulnérable | Enlèvement parental | Acc. | 4 | 1 | 5 | 2 | 4 | 4 | | 1 | 1 | 1 | 3 | |
| | | Tent. | 1 | | 1 | | | | | | | | 1 | |
| | Autre enlèvement | Acc. | 1 | 1 | | 1 | | | | 1 | | | | 2 |
| | | Tent. | 1 | | 5 | 4 | | | 1 | 3 | 4 | | | 1 |
| | Sous-total | 2 | 6 | 7 | 10 | 3 | 4 | 5 | 3 | 6 | 1 | 2 | 6 | |
| Détenition par un particulier | Acc. | 2 | 6 | 5 | 2 | 3 | 4 | 4 | 5 | 2 | 4 | 5 | 5 | |
| | Tent. | | 1 | | | | | | | | | 1 | | |
| | Sous-total | 2 | 7 | 5 | 2 | 3 | 4 | 4 | 5 | 2 | 4 | 6 | 5 | |
| Total | | 4 | 13 | 12 | 13 | 6 | 9 | 9 | 8 | 9 | 5 | 8 | 11 | |

Infr. contre les mœurs

| | | | 2000 | 2013 | 2014 | 2015 | 2016 | 2017 | 2018 | 2019 | 2020 | 2021 | 2022 | 2023 | |
|---|---------------------|-------------------|----------|-----------|----------|----------|----------|-----------|-----------|-----------|-----------|-----------|-----------|-----------|---|
| Viol n'ayant pas causé la mort | Victime < 10a | Acc. | | 3 | | 3 | 2 | 3 | 1 | | 1 | | | | |
| | Victime 10a - 14a | Acc. | 1 | | 1 | | 1 | | | 1 | | 2 | | | |
| | Victime 14a - 16a | Acc. | 2 | 1 | | 1 | | 1 | 2 | 1 | | | | | |
| | Victime 16a - 18a | Acc. | | 5 | 1 | 2 | | | | | 1 | 1 | 3 | | |
| | Victime majeure | Acc. | 4 | 4 | 4 | 3 | 2 | 6 | 5 | 1 | 4 | 7 | 2 | | |
| | | Tent. | 2 | | 2 | | | | | 2 | 1 | 1 | | | |
| | Victime âge inconnu | Acc. | | | | | 2 | | | | | | | | |
| | Sous-total | | 9 | 13 | 8 | 9 | 7 | 10 | 10 | 4 | 7 | 10 | 5 | | |
| Viol avec conséquence inconnue | | Acc. | 1 | 1 | | | | | | | | 1 | | | |
| | | Sous-total | 1 | 1 | | | | | | | | 1 | | | |
| Viol n'ayant pas causé la mort (nvCPS) | Victime < 16a | Acc. | | | | | | | | | | | 2 | 2 | |
| | Victime 16a - 18a | Acc. | | | | | | | | | | | 2 | 1 | |
| | Victime majeure | Acc. | | | | | | | | | | | 4 | 12 | |
| | | Tent. | | | | | | | | | | | | | 1 |
| | Sous-total | | | | | | | | | | | | 8 | 16 | |
| Attentat à la pudeur avec violence / menace | Victime < 16a | Acc. | 1 | 1 | 2 | | | 1 | | 2 | 3 | 2 | 2 | | |
| | | Tent. | | 2 | | | | | | | | | | | |
| | Victime 16a - 18a | Acc. | | 1 | | | | | | 2 | | | | | |
| | | Tent. | | 1 | | | | | | | | | | | |
| | Victime majeure | Acc. | 4 | 3 | 5 | 1 | 2 | 2 | | 3 | 6 | 4 | 2 | | |
| | | Tent. | 1 | | | | | | | | | | | | |
| | Sous-total | 6 | 8 | 7 | 1 | 2 | 3 | 3 | 7 | 9 | 6 | 4 | | | |
| Attentat à la pudeur sans violence / menace | Victime < 16a | Acc. | | 4 | 6 | 3 | 2 | 5 | 4 | 4 | 4 | 5 | 5 | | |
| | | Tent. | | | | | | | 1 | | 1 | | | | |
| | Victime 16a - 18a | Acc. | | 1 | | 1 | 1 | | 1 | | 3 | | | | |
| | Victime âge inconnu | Acc. | 2 | 1 | | 3 | 4 | 2 | 5 | 2 | 1 | 1 | 1 | | |
| | Sous-total | 2 | 6 | 6 | 7 | 7 | 7 | 11 | 6 | 9 | 6 | 6 | | | |
| Attentat à la pudeur non spécifié | | Acc. | 1 | | | | | | 1 | | | | | | |
| | Sous-total | 1 | | | | | | | 1 | | | | | | |
| Atteinte intégrité sexuelle sans mort (nvCPS) | Victime < 16a | Acc. | | | | | | | | | | | 7 | 7 | |
| | Victime 16a - 18a | Acc. | | | | | | | | | | 1 | 1 | 1 | |
| | Victime majeure | Acc. | | | | | | | | | | | 8 | 5 | |
| | Sous-total | | | | | | | | | | | 1 | 16 | 13 | |
| Pornographie infantile | Détention | Acc. | | | 2 | 2 | 2 | 3 | 4 | 3 | 2 | 2 | 3 | | |
| | Distribution | Acc. | | 1 | 1 | 6 | 3 | 9 | 13 | 17 | 8 | 7 | | | |
| | Sous-total | | | 1 | 3 | 8 | 5 | 12 | 17 | 20 | 10 | 9 | 3 | | |
| Pornographie | | Acc. | | 1 | | | | 1 | 1 | | 1 | | | | |
| | Sous-total | | | 1 | | | | 1 | 1 | | 1 | | | | |

Infr. contre les mœurs

| | | | 2000 | 2013 | 2014 | 2015 | 2016 | 2017 | 2018 | 2019 | 2020 | 2021 | 2022 | 2023 |
|--|---|------------|------|------|------|------|------|------|------|------|------|------|------|------|
| Incitation à la débauche | Victime mineure | Acc. | | 2 | 4 | 4 | 4 | 2 | 2 | 3 | 3 | 3 | 5 | |
| | | Tent. | | | | | | 2 | | | | | 1 | |
| | Victime majeure | Acc. | | | | | | | 1 | | | | | |
| | Autre publicité pour débauche | Acc. | | | | 1 | | | | | | | | |
| | | Sous-total | | 2 | 4 | 4 | 5 | 4 | 3 | 3 | 3 | 3 | 6 | |
| Exploitation de la débauche d'autrui | Victime mineure | Acc. | | 2 | | | | 1 | | | | 1 | | |
| | Victime majeure | Acc. | | | 1 | | 1 | 1 | 1 | | | 1 | | |
| | | Sous-total | | 2 | 1 | | 1 | 2 | 1 | | | 2 | | |
| Outrage public aux bonnes mœurs | Actions (exhibitionnisme, etc.) | Acc. | 3 | 3 | 5 | 7 | 4 | 10 | 1 | 5 | 6 | 4 | 6 | |
| | Ecrits, images, objets | Acc. | 6 | 1 | 2 | 1 | 3 | 2 | 3 | 3 | 3 | 1 | 1 | |
| | Exhibitionnisme (nvCPS) | Acc. | | | | | | | | | | | | 4 |
| | Non spécifié | Acc. | 2 | | | | | | | | | | | |
| | | Sous-total | 11 | 4 | 7 | 8 | 7 | 12 | 4 | 8 | 9 | 5 | 7 | 4 |
| Voyeurisme | Observation/enregistrement de nudité ou intimité | Acc. | 1 | | | | 1 | 2 | | | 1 | | | |
| | | Tent. | | | | | | | 1 | | | | | |
| | Diffusion enregistrement nudité ou intimité | Acc. | | | | | 1 | 2 | 3 | 3 | 3 | 3 | | |
| | Sous-total | 1 | | | | 1 | 3 | 3 | 3 | 4 | 3 | | | |
| Voyeurisme via moyen technique ou autre (nvCPS) | Victime 16a - 18a | Acc. | | | | | | | | | | | | 1 |
| | | Tent. | | | | | | | | | | 1 | | |
| | Victime majeure | Acc. | | | | | | | | | | | | 1 |
| | Sous-total | | | | | | | | | | 1 | | 2 | |
| Diffusion de contenu à caractère sexuel (nvCPS) | Victime < 16a | Acc. | | | | | | | | | | | 1 | 4 |
| | Victime majeure | Acc. | | | | | | | | | | | 1 | |
| | | Sous-total | | | | | | | | | | | 2 | 4 |
| Diffusion contenu sex. but méchant/lucrat. (nvCPS) | Victime < 16a | Acc. | | | | | | | | | | | | 2 |
| | Victime 16a - 18a | Acc. | | | | | | | | | | | 1 | 1 |
| | Victime majeure | Acc. | | | | | | | | | | | 2 | 6 |
| | | Sous-total | | | | | | | | | | | 3 | 9 |
| Grooming (contact par ICT avec mineur < 16 ans) | | Acc. | | | | 1 | 4 | | | 1 | | | | |
| | | Sous-total | | | | 1 | 4 | | | 1 | | | | |
| Grooming online - avec ICT (nvCPS) | Victime < 16a | Acc. | | | | | | | | | | | | 1 |
| | | Sous-total | | | | | | | | | | | | 1 |
| Exploitation sexuelle mineurs-prostitution (nvCPS) | Incitation à la débauche/prostit. (nvCPS) | Acc. | | | | | | | | | | | 2 | 1 |
| | Obtention de la débauche/prostit. (nvCPS) | Acc. | | | | | | | | | | | | 1 |
| | | Sous-total | | | | | | | | | | | 2 | 2 |
| Images d'abus sexuels de mineurs (nvCPS) | Production/diffusion images abus sexuels (nvCPS) | Acc. | | | | | | | | | | | 1 | |
| | Détention/acquisition images abus sexuels (nvCPS) | Acc. | | | | | | | | | | | | 2 |
| | | Sous-total | | | | | | | | | | | 1 | 2 |
| | | Total | 31 | 38 | 36 | 37 | 36 | 58 | 50 | 53 | 52 | 47 | 63 | 53 |

Infr. contre autres valeurs morales et sentiments

| | | | | 2000 | 2013 | 2014 | 2015 | 2016 | 2017 | 2018 | 2019 | 2020 | 2021 | 2022 | 2023 | |
|--|--|------------|----|------|------|------|------|------|------|------|------|------|------|------|------|--|
| Harcèlement | Harcèlement par téléphone (OLD) | Acc. | | 18 | | | | | | | | | | | | |
| | | Acc. | | 8 | 43 | 56 | 47 | 39 | 49 | 55 | 63 | 67 | 97 | 77 | 83 | |
| | Sous-total | | 26 | 43 | 56 | 47 | 39 | 49 | 55 | 63 | 67 | 97 | 77 | 83 | | |
| Violation de sépulture | | Acc. | | | 3 | | | | 1 | | | | | 1 | | |
| | | Sous-total | | | 3 | | | | 1 | | | | | 1 | | |
| Violation du secret professionnel | | Acc. | | | | | | 1 | 1 | | | | 1 | 1 | 1 | |
| | | Sous-total | | | | | | 1 | 1 | | | | 1 | 1 | 1 | |
| Atteinte à l'honneur | Calomnie et diffamation | Acc. | | 8 | 9 | 8 | 9 | 4 | 6 | 15 | 5 | 10 | 12 | 5 | 11 | |
| | Déclaration calomnieuse | Acc. | | | | | | | 1 | 4 | | | | 1 | 1 | |
| | Imputation calomnieuse | Acc. | | 1 | 2 | 2 | | | | 1 | | 1 | 3 | 1 | | |
| | Divulgence méchante | Acc. | | 1 | 2 | 2 | 1 | | | | | | 2 | 1 | | |
| | Injures (Délit) | Acc. | | 2 | 4 | 7 | 5 | 4 | 2 | 7 | 6 | 6 | 6 | 4 | 5 | |
| | Non spécifié | Tent. | | | | | 1 | | | | | | | | | |
| | Sous-total | | 12 | 15 | 22 | 19 | 9 | 9 | 27 | 11 | 17 | 23 | 12 | 17 | | |
| Vie privée | Violation de domicile par un particulier | Acc. | | 6 | 9 | 3 | 5 | 4 | 6 | 3 | 2 | 7 | 3 | 8 | 2 | |
| | Violation du secret des lettres | Acc. | | | 3 | 1 | 1 | | 1 | | 1 | 3 | 1 | | 2 | |
| | | Sous-total | | 6 | 12 | 4 | 6 | 4 | 7 | 3 | 3 | 10 | 4 | 8 | 4 | |
| Tapage nocturne | | Acc. | | 1 | | 1 | | | | | | | | 3 | | |
| | | Sous-total | | 1 | | 1 | | | | | | | | 3 | | |
| Violation de communication par particulier | | Acc. | | | | | 1 | | | 1 | | | | | | |
| | | Sous-total | | | | | 1 | | | 1 | | | | | | |
| Abus faiblesses de personnes | | Acc. | | | | 1 | | | | | 3 | 3 | | | | |
| | | Sous-total | | | | 1 | | | | | 3 | 3 | | | | |
| Vie privée mœurs: publication identité victime | | Acc. | | | | | | | | | 1 | | | 1 | | |
| | | Sous-total | | | | | | | | | 1 | | | 1 | | |
| Cyberlokkking (leurre de mineur par ICT) | | Acc. | | | | | | | 1 | | | | | | | |
| | | Sous-total | | | | | | | 1 | | | | | | | |
| Occupation bien d'autrui (squatter) | Pénétrer / occuper / séjourner (bien non habité) | Acc. | | | | | | | | | 1 | 4 | | | 1 | |
| | Pénétrer / occuper / séjourner (bien habité) | Acc. | | | | | | | | | 1 | | | 1 | | |
| | | Sous-total | | | | | | | | | 2 | 4 | | 1 | 1 | |
| | | Total | | 45 | 73 | 84 | 73 | 53 | 68 | 86 | 83 | 101 | 125 | 104 | 106 | |

Infr. relative au statut juridique de l'enfant

| | | | 2000 | 2013 | 2014 | 2015 | 2016 | 2017 | 2018 | 2019 | 2020 | 2021 | 2022 | 2023 |
|-------------------------------------|------------------------|-------------------|------|------|------|------|------|------|------|------|------|------|------|------|
| Non-représentation d'enfants | Par les parents | Acc. | 1 | 1 | 4 | 4 | 2 | 1 | 6 | 2 | 3 | 8 | 1 | 1 |
| | | Sous-total | 1 | 1 | 4 | 4 | 2 | 1 | 6 | 2 | 3 | 8 | 1 | 1 |
| | | Total | 1 | 1 | 4 | 4 | 2 | 1 | 6 | 2 | 3 | 8 | 1 | 1 |

Vol et extorsion

| | | | 2000 | 2013 | 2014 | 2015 | 2016 | 2017 | 2018 | 2019 | 2020 | 2021 | 2022 | 2023 |
|------------------------------|-------------------------------|-------------------|--------------|--------------|--------------|--------------|--------------|--------------|--------------|--------------|------------|--------------|--------------|------------|
| Vol avec circ. aggr. | Avec violence | Acc. | 30 | 33 | 26 | 21 | 26 | 10 | 18 | 20 | 18 | 9 | 15 | 24 |
| | | Tent. | 6 | 6 | 8 | 4 | 6 | 6 | 1 | 5 | 2 | 6 | 1 | 1 |
| | Sans violence | Acc. | 399 | 436 | 382 | 324 | 325 | 347 | 299 | 309 | 244 | 313 | 244 | 239 |
| | | Tent. | 185 | 204 | 199 | 151 | 136 | 170 | 146 | 117 | 112 | 144 | 123 | 122 |
| Sous-total | | | 620 | 679 | 615 | 500 | 493 | 533 | 464 | 451 | 376 | 472 | 383 | 386 |
| Vol sans circ. aggr. | Avec violence | Acc. | 13 | 18 | 15 | 23 | 22 | 15 | 11 | 11 | 8 | 13 | 10 | 13 |
| | | Tent. | 1 | 1 | 3 | 2 | 2 | 4 | 3 | 4 | 4 | | 4 | 3 |
| | Sans violence, Vol à la tire | Acc. | 85 | 147 | 108 | 67 | 63 | 45 | 64 | 47 | 22 | 31 | 33 | 28 |
| | | Tent. | | 1 | 1 | 1 | 1 | 1 | | | | | 1 | |
| | Sans violence, Vol d'usage | Acc. | 3 | | 2 | 2 | 3 | | 2 | 3 | 2 | 1 | 2 | 2 |
| | | Tent. | | | | | | | | | | | | |
| | Sans violence, Vol domestique | Acc. | 26 | 22 | 12 | 16 | 18 | 20 | 25 | 16 | 13 | 13 | 20 | 16 |
| | | Tent. | | | | | | | | | | 1 | 1 | 1 |
| Sans violence | Acc. | 651 | 661 | 530 | 714 | 631 | 534 | 635 | 622 | 454 | 440 | 510 | 424 | |
| | Tent. | 12 | 18 | 19 | 15 | 18 | 17 | 24 | 18 | 20 | 22 | 25 | 20 | |
| Sous-total | | | 791 | 868 | 690 | 840 | 758 | 636 | 764 | 721 | 523 | 521 | 606 | 507 |
| Vol non spécifié | | Acc. | 129 | 2 | 1 | | 8 | 7 | 4 | 1 | 2 | 2 | 2 | 1 |
| | | Tent. | 27 | | | | | | | | | | | |
| | Sous-total | 156 | 2 | 1 | | 8 | 7 | 4 | 1 | 2 | 2 | 2 | 2 | 1 |
| Extorsion | | Acc. | 7 | 9 | 12 | 13 | 9 | 7 | 3 | 15 | 11 | 11 | 18 | 10 |
| | | Tent. | 2 | 1 | 4 | 1 | 3 | 3 | 2 | 6 | 9 | 7 | 4 | 7 |
| | Sous-total | 9 | 10 | 16 | 14 | 12 | 10 | 5 | 21 | 20 | 18 | 22 | 17 | |
| Fabrication de fausses clefs | | Acc. | | 1 | | | | | | | | | | |
| | | Sous-total | | 1 | | | | | | | | | | |
| Total | | | 1.576 | 1.560 | 1.322 | 1.354 | 1.271 | 1.186 | 1.237 | 1.194 | 921 | 1.013 | 1.013 | 911 |

Fraude

| | | 2000 | 2013 | 2014 | 2015 | 2016 | 2017 | 2018 | 2019 | 2020 | 2021 | 2022 | 2023 | |
|---|---------------------------------------|------------|-----------|-----------|-----------|-----------|-----------|------------|------------|------------|------------|------------|------------|------------|
| Blanchiment d'argent | Acc. | | 1 | 2 | 6 | 6 | 5 | 3 | 1 | 7 | 15 | 12 | 19 | |
| | Tent. | | | | | | | | | 2 | 1 | 1 | | |
| | Sous-total | | 1 | 2 | 6 | 6 | 5 | 3 | 1 | 9 | 16 | 13 | 19 | |
| Recel | Recel simple | Acc. | 25 | 10 | 2 | 9 | 6 | 8 | 1 | 5 | 3 | 6 | 11 | 6 |
| | Recel qualifié | Acc. | 5 | | 1 | | 1 | | | 1 | | | | |
| | Non spécifié | Acc. | 5 | | | | | | | | | | | |
| | Sous-total | | 35 | 10 | 3 | 9 | 6 | 9 | 1 | 5 | 4 | 6 | 11 | 6 |
| Grivèlerie | Carburant / lubrifiant | Acc. | 7 | | | | | | 3 | 2 | 1 | | | |
| | Boissons et aliments | Acc. | | | 1 | 2 | 1 | 2 | 1 | | 1 | 1 | | |
| | Voiture de location | Acc. | 2 | 2 | 2 | 3 | 4 | 2 | 2 | | | 3 | | |
| | Logements | Acc. | 1 | | | | | | | | | 2 | | |
| | Sous-total | | 10 | 2 | 2 | 3 | 5 | 5 | 4 | 6 | 2 | 2 | 6 | |
| Détournement et destruction frauduleuse | Cel frauduleux | Acc. | 111 | 18 | 10 | 17 | 19 | 20 | 22 | 27 | 23 | 18 | 28 | 19 |
| | D'argent, de papiers, etc. | Acc. | | | | 1 | 3 | 2 | 1 | 1 | 1 | | | |
| | De pièces judiciaires | Acc. | | | | 1 | 1 | | | | | | | |
| | D'objets saisis | Acc. | 1 | | | 2 | 3 | | | 1 | 1 | 3 | 2 | |
| | De biens mobiliers des époux | Acc. | | | | 1 | | | | | | | | |
| | D'héritage | Acc. | | 1 | | | | | | | | | | |
| | Non spécifié | Acc. | 10 | | | 1 | 2 | | | | | | 1 | |
| Sous-total | | 122 | 18 | 11 | 19 | 26 | 28 | 23 | 28 | 25 | 19 | 31 | 22 | |
| Esroquerie | Fraude par internet | Acc. | | 25 | 33 | 40 | 48 | 54 | 69 | 142 | 205 | 260 | 231 | 154 |
| | | Tent. | | 15 | 4 | 12 | 14 | 11 | 23 | 13 | 13 | 11 | 15 | 12 |
| | Esroquerie sans internet | Acc. | | 33 | 35 | 29 | 26 | 41 | 23 | 33 | 25 | 30 | 28 | 23 |
| | | Tent. | | 8 | 9 | 9 | 6 | 9 | 5 | 3 | 4 | 5 | 2 | 1 |
| | Non spécifié | Acc. | 38 | | | | | | | | | | | |
| | | Tent. | 3 | | | | | | | | | | | |
| | Sous-total | | 41 | 81 | 81 | 90 | 94 | 115 | 120 | 191 | 247 | 306 | 276 | 190 |
| Tromperie | Marchandises vendues / travail fourni | Acc. | 1 | | | | | 1 | | | | | 1 | |
| | Monnaies | Acc. | | | | | | | | | | 1 | | |
| | Non spécifié | Acc. | | 1 | 1 | | | | | | | | | |
| | Sous-total | | 1 | 1 | 1 | | | 1 | | | | 1 | 1 | |
| Abus de confiance et infr. apparentées | Abus de confiance | Acc. | 30 | 31 | 26 | 25 | 20 | 61 | 64 | 64 | 47 | 53 | 50 | 36 |
| | Abus des faiblesses | Acc. | 1 | 2 | | 3 | | 1 | | 2 | | 2 | 1 | |
| | Sous-total | | 31 | 33 | 26 | 28 | 20 | 62 | 64 | 66 | 47 | 53 | 52 | 37 |
| Abus de biens sociaux | Par des sociétés | Acc. | | | | | | | | | 4 | | | |
| | Non spécifié | Acc. | | 1 | | 1 | 1 | | | | | | | |
| | Autres | Acc. | 1 | 1 | | | | | | | | | | |
| | Sous-total | | 1 | 2 | | 1 | 1 | | | | 4 | | | |
| Infr. liées à l'insolvabilité | Par des tiers | Acc. | | 1 | 1 | | | | | | | | | |
| | Par le débiteur | Acc. | | 2 | 1 | | | 1 | 1 | 1 | | | 1 | |
| | Non spécifié | Acc. | | 3 | 9 | 2 | 1 | 1 | 2 | | 3 | 2 | | |
| | Sous-total | | 6 | 11 | 3 | 1 | 2 | 3 | 1 | 3 | 2 | 1 | | |

Fraude

| | | 2000 | 2013 | 2014 | 2015 | 2016 | 2017 | 2018 | 2019 | 2020 | 2021 | 2022 | 2023 |
|----------------------------------|-------------------|------|------|------|------|------|------|------|------|------|------|------|------|
| Insolvabilité frauduleuse | Acc. | | | 1 | | | | | | | | | |
| | Sous-total | | | 1 | | | | | | | | | |
| Chèques sans provision | Acc. | 24 | | | | | | | | | | | |
| | Tent. | 1 | | | | | | | | | | | |
| | Sous-total | 25 | | | | | | | | | | | |
| | Total | 266 | 151 | 140 | 159 | 159 | 227 | 219 | 298 | 337 | 408 | 391 | 275 |

Dégradation de la propriété

| | | | 2000 | 2013 | 2014 | 2015 | 2016 | 2017 | 2018 | 2019 | 2020 | 2021 | 2022 | 2023 |
|--|---|-------|------------|------------|------------|------------|------------|------------|------------|------------|------------|------------|------------|------------|
| Incendie volontaire | Dans lieu habité (de jour) | Acc. | 2 | 1 | | 1 | | 3 | | 1 | 1 | | 1 | |
| | Dans lieu habité (de nuit) | Acc. | 3 | | 2 | 2 | | | 1 | 1 | 2 | | 1 | 6 |
| | Dans lieu habité (moment indéterminé) | Acc. | | 1 | | | | | | | | | | |
| | | Tent. | | | | | | | | | 1 | | | |
| | Dans un autre lieu (de jour) | Acc. | 5 | 5 | 1 | 5 | 5 | 6 | 2 | 6 | 2 | 4 | 5 | 3 |
| | | Tent. | | | | | | | | | | 1 | 1 | |
| | Dans un autre lieu (de nuit) | Acc. | 4 | 7 | 4 | 3 | 4 | 7 | 3 | 6 | 7 | 12 | 3 | 4 |
| | | Tent. | | | | | | 1 | | | 1 | | | |
| | Dans un autre lieu (moment indéterminé) | Acc. | | 1 | 1 | 1 | | | 2 | 1 | 1 | | 1 | 1 |
| | Tent. | | 1 | | | | | | | | | | 1 | |
| | Non spécifié | Acc. | 2 | | | | | | | | | | | |
| | Sous-total | | 16 | 16 | 8 | 12 | 9 | 17 | 8 | 16 | 14 | 17 | 13 | 14 |
| Destruction par explosion volontaire | Dans un autre lieu (de nuit) | Acc. | | | | | | | | | | 1 | | |
| | Sous-total | | | | | | | | | | | 1 | | |
| Incendie involontaire | | Acc. | 9 | 10 | 9 | 9 | 4 | 4 | 4 | 3 | 8 | 8 | 8 | 3 |
| | Sous-total | | 9 | 10 | 9 | 9 | 4 | 4 | 4 | 3 | 8 | 8 | 8 | 3 |
| Destruction, dénaturation, dégradation | Avec circ. aggr. | Acc. | 10 | | | 1 | 1 | 3 | 1 | 1 | 2 | 1 | 1 | |
| | Non spécifié | Acc. | 26 | 1 | | | | | | | | | | |
| | Sous-total | | 36 | 1 | | 1 | 1 | 3 | 1 | 1 | 2 | 1 | 1 | |
| Vandalisme | Sur véhicules | Acc. | 141 | 156 | 197 | 179 | 163 | 161 | 162 | 159 | 149 | 151 | 145 | 152 |
| | | Tent. | 1 | | | | | | | | | | | |
| | Sur autres biens mobiliers | Acc. | 24 | 13 | 10 | 13 | 12 | 14 | 12 | 15 | 17 | 24 | 31 | 11 |
| | Graffitis | Acc. | | 23 | 15 | 17 | 7 | 4 | 3 | 5 | 7 | 4 | 7 | 12 |
| | Autres détériorations sur biens immobiliers | Acc. | 56 | 65 | 77 | 74 | 65 | 57 | 69 | 70 | 78 | 108 | 97 | 78 |
| Dégradation de clôture | Acc. | 14 | 1 | | 3 | 1 | 1 | 1 | 3 | 9 | 1 | 1 | | |
| | Sous-total | | 236 | 258 | 299 | 286 | 248 | 237 | 247 | 252 | 260 | 288 | 281 | 253 |
| | Total | | 297 | 285 | 316 | 308 | 262 | 261 | 260 | 272 | 284 | 315 | 303 | 270 |

Infr. contre la Sécurité de l'Etat

| | | 2000 | 2013 | 2014 | 2015 | 2016 | 2017 | 2018 | 2019 | 2020 | 2021 | 2022 | 2023 |
|-----------------------------|-------------------|-------|------|------|------|------|------|------|------|------|------|------|------|
| Sûreté intérieure de l'Etat | Acc. | 1 | | 1 | | 1 | | | | | | | |
| | Sous-total | 1 | | 1 | | 1 | | | | | | | |
| Sûreté extérieure de l'Etat | Acc. | | 4 | 3 | 1 | | | | | | | 1 | |
| | Sous-total | | 4 | 3 | 1 | | | | | | | 1 | |
| Terrorisme | Groupe terroriste | Acc. | 10 | 6 | 4 | 9 | 4 | 2 | | | 1 | | |
| | Sous-total | | 10 | 6 | 4 | 9 | 4 | 2 | | | 1 | | |
| Non spécifié | | Acc. | | 1 | | | | | | | | | |
| | Sous-total | | | 1 | | | | | | | | | |
| | | Total | 14 | 11 | 5 | 10 | 4 | 2 | | | 1 | 1 | |

Infr. contre la sécurité publique

| | | 2000 | 2013 | 2014 | 2015 | 2016 | 2017 | 2018 | 2019 | 2020 | 2021 | 2022 | 2023 | |
|----------------------------|---------------------------------------|------------|------|------|------|------|------|------|------|------|------|------|------|----|
| Organisation criminelle | Acc. | | 2 | | | 1 | 1 | 1 | | | | 2 | 1 | |
| | Sous-total | | 2 | | | 1 | 1 | 1 | | | | 2 | 1 | |
| Association de malfaiteurs | Acc. | 4 | 13 | 13 | 13 | 13 | 9 | 8 | 7 | 14 | 8 | 5 | 9 | |
| | Tent. | | | | | 1 | | | | | | | | |
| | Sous-total | 4 | 13 | 13 | 13 | 14 | 9 | 8 | 7 | 14 | 8 | 5 | 9 | |
| Evasion de prisonniers | Evasion simple | Acc. | | | 3 | 2 | | | | 2 | 1 | | 2 | |
| | Non-entrée de congé | Acc. | | | | | | | 1 | | | 1 | 1 | |
| | Non-respect surveillance électronique | Acc. | | 2 | | 5 | 2 | 3 | 3 | 1 | 1 | 5 | 4 | |
| | Non spécifié | Acc. | | | | | | | | | | 1 | | |
| | | Sous-total | | 2 | 3 | 7 | 2 | 3 | 4 | 3 | 3 | 2 | 7 | 7 |
| Menaces | Menace d'attentat | Acc. | 2 | | 1 | | | | | 3 | 1 | 2 | 1 | |
| | | Tent. | | | | | 1 | | | | | | | |
| | Verbales | Acc. | 56 | 70 | 53 | 51 | 53 | 53 | 43 | 47 | 59 | 56 | 85 | 57 |
| | Ecrites | Acc. | 7 | 10 | 13 | 7 | 13 | 12 | 13 | 18 | 14 | 34 | 28 | 33 |
| | Par gestes, emblèmes | Acc. | 27 | 28 | 22 | 16 | 16 | 24 | 19 | 21 | 19 | 29 | 19 | 43 |
| | Alerte à la bombe | Acc. | 2 | | 2 | 8 | 9 | 5 | 1 | 2 | 2 | 1 | | 5 |
| | Non spécifié | Acc. | 7 | 1 | 1 | | | 1 | | | | | 2 | 2 |
| | Sous-total | 99 | 111 | 91 | 83 | 91 | 96 | 76 | 88 | 97 | 121 | 136 | 141 | |
| | Total | 103 | 126 | 106 | 99 | 113 | 108 | 88 | 99 | 114 | 131 | 150 | 158 | |

Infr. contre l'autorité publique

| | | 2000 | 2013 | 2014 | 2015 | 2016 | 2017 | 2018 | 2019 | 2020 | 2021 | 2022 | 2023 |
|--|----------------------------|-------------|------|------|------|------|------|------|------|------|------|------|------|
| Violence c/ personnes investies autorité publique | Acc. | 3 | 2 | 3 | 3 | 3 | 1 | 1 | 2 | 2 | 1 | 3 | 1 |
| | Sous-total | 3 | 2 | 3 | 3 | 3 | 1 | 1 | 2 | 2 | 1 | 3 | 1 |
| Rébellion | Rébellion armée | Acc. | 4 | | 2 | | 1 | 4 | 2 | 1 | 1 | 2 | 3 |
| | Rébellion non armée | Acc. | 17 | 16 | 24 | 26 | 18 | 20 | 13 | 23 | 25 | 12 | 14 |
| | Non spécifié | Acc. | | | | | | | | | | | |
| | Sous-total | 10 | 21 | 16 | 26 | 26 | 19 | 24 | 15 | 24 | 26 | 14 | 17 |
| Outrages | Acc. | 12 | 2 | 1 | 3 | 6 | 3 | 5 | 12 | 23 | 11 | 17 | 14 |
| | Sous-total | 12 | 2 | 1 | 3 | 6 | 3 | 5 | 12 | 23 | 11 | 17 | 14 |
| Refus de coopération (informatique et télécom) | Acc. | | | | | | | | | | | | 2 |
| | Sous-total | | | | | | | | | | | | 2 |
| Autres infractions | Bris de scellés | Acc. | 3 | 1 | 3 | 3 | 3 | 3 | 1 | 2 | | | 7 |
| | Sous-total | 1 | 3 | 1 | 3 | 3 | 3 | 3 | 1 | 2 | | | 7 |
| | Total | 26 | 28 | 21 | 35 | 38 | 26 | 33 | 30 | 51 | 38 | 34 | 41 |

Infr. contre la foi publique

| | | | 2000 | 2013 | 2014 | 2015 | 2016 | 2017 | 2018 | 2019 | 2020 | 2021 | 2022 | 2023 |
|-----------------------------|--|-------|-----------|-----------|-----------|-----------|-----------|-----------|-----------|-----------|-----------|-----------|------------|-----------|
| Faux en écritures | Faux en écritures | Acc. | 23 | 27 | 24 | 32 | 34 | 28 | 27 | 22 | 15 | 20 | 20 | 12 |
| | | Tent. | | | 1 | | | | | | | | | |
| | Usage de faux en écrit. et écrit. falsifiées | Acc. | 15 | 19 | 10 | 8 | 7 | 10 | 8 | 6 | 30 | 8 | 9 | 5 |
| | | Tent. | | | | | | | | | | | 1 | |
| | Sous-total | | 38 | 46 | 34 | 41 | 41 | 38 | 35 | 28 | 45 | 28 | 30 | 17 |
| Usurpation | Immixtion dans fonctions publiques | Acc. | 1 | | | | | | | | | | | |
| | De fonctions | Acc. | | 3 | 2 | 1 | 2 | 4 | 2 | 3 | 1 | 4 | 2 | |
| | De titres | Acc. | | | | 1 | | | 1 | | 1 | | | |
| | De nom | Acc. | 5 | 20 | 20 | 31 | 33 | 23 | 26 | 30 | 28 | 40 | 59 | 39 |
| | Non spécifié | Acc. | | 1 | 1 | | | 1 | | 1 | | | 2 | |
| | Sous-total | | 6 | 24 | 23 | 32 | 36 | 28 | 28 | 35 | 29 | 45 | 63 | 39 |
| Contrefaçon / falsification | Contrefaçon | Acc. | 2 | 4 | 3 | 1 | 4 | 5 | 1 | 2 | 3 | 5 | 4 | 9 |
| | Falsification | Acc. | 2 | 4 | 1 | 2 | 3 | 3 | 3 | 1 | 1 | 4 | 5 | 1 |
| | Non spécifié | Acc. | 1 | | | | | | | | | | | |
| | Sous-total | | 5 | 8 | 4 | 3 | 7 | 8 | 4 | 3 | 4 | 9 | 9 | 10 |
| Fausses monnaies | Emission | Acc. | | 7 | 2 | 3 | 1 | 6 | 3 | 2 | 1 | 5 | | |
| | Non spécifié | Acc. | 1 | | | | | | | | | | 1 | |
| | Autres | Acc. | 5 | | 1 | 1 | 1 | 1 | 2 | 2 | | | | |
| | Sous-total | | 6 | 7 | 3 | 3 | 2 | 7 | 4 | 4 | 3 | 5 | 1 | |
| Faux en justice | Fausses déclarations | Acc. | 2 | 2 | 3 | 1 | 4 | 4 | 1 | 1 | 2 | | | 1 |
| | Sous-total | | 2 | 2 | 3 | 1 | 4 | 4 | 1 | 1 | 2 | | | 1 |
| | Total | | 57 | 87 | 67 | 80 | 90 | 85 | 72 | 71 | 83 | 87 | 103 | 67 |



Vilvoorde

Infraction Code pénal

Infr. contre la famille

| | | 2000 | 2013 | 2014 | 2015 | 2016 | 2017 | 2018 | 2019 | 2020 | 2021 | 2022 | 2023 |
|---|------------|-----------|-----------|-----------|-----------|-----------|-----------|-----------|-----------|-----------|-----------|-----------|-----------|
| Abandon de famille | Acc. | | | | | 1 | | 2 | | | | 1 | |
| | Sous-total | | | | | 1 | | 2 | | | | 1 | |
| Refus du droit aux relations personnelles | Acc. | 27 | 12 | 21 | 11 | 15 | 20 | 14 | 16 | 15 | 41 | 28 | 16 |
| | Sous-total | 27 | 12 | 21 | 11 | 15 | 20 | 14 | 16 | 15 | 41 | 28 | 16 |
| Non-acquittement pension alimentaire | Acc. | 23 | 7 | 5 | 1 | 5 | 1 | 2 | | 1 | 1 | 3 | 3 |
| | Sous-total | 23 | 7 | 5 | 1 | 5 | 1 | 2 | | 1 | 1 | 3 | 3 |
| Mariage forcé | Acc. | | | 1 | | | | 1 | | | | | 1 |
| | Tent. | | | | | | 1 | | | | | | |
| | Sous-total | | | 1 | | | 1 | 1 | | | | | 1 |
| Total | | 50 | 19 | 27 | 12 | 21 | 22 | 19 | 16 | 16 | 42 | 32 | 20 |

Criminalité informatique

| | | 2000 | 2013 | 2014 | 2015 | 2016 | 2017 | 2018 | 2019 | 2020 | 2021 | 2022 | 2023 |
|----------------------|------------|------|-----------|-----------|-----------|-----------|-----------|-----------|-----------|------------|------------|------------|------------|
| Hacking | Acc. | | 6 | 5 | 3 | 5 | 5 | 6 | 7 | 8 | 20 | 14 | 19 |
| | Tent. | | | | | | | | | | 1 | 1 | 1 |
| | Sous-total | | 6 | 5 | 3 | 5 | 5 | 6 | 7 | 8 | 21 | 15 | 20 |
| Faux en informatique | Acc. | | 3 | 1 | 2 | 4 | 2 | 1 | 8 | 4 | 4 | 6 | 15 |
| | Sous-total | | 3 | 1 | 2 | 4 | 2 | 1 | 8 | 4 | 4 | 6 | 15 |
| Fraude informatique | Acc. | | 27 | 38 | 39 | 37 | 35 | 58 | 69 | 128 | 129 | 127 | 107 |
| | Tent. | | 5 | 4 | 5 | | 3 | 1 | 5 | 5 | 15 | 1 | 3 |
| | Sous-total | | 32 | 42 | 44 | 37 | 38 | 59 | 74 | 133 | 144 | 128 | 110 |
| Sabotage | Acc. | | 14 | 4 | 3 | | 2 | 1 | 8 | 1 | 3 | 2 | 3 |
| | Tent. | | 1 | | | | | | | | | | |
| | Sous-total | | 15 | 4 | 3 | | 2 | 1 | 8 | 1 | 3 | 2 | 3 |
| Total | | | 56 | 52 | 52 | 46 | 47 | 67 | 97 | 146 | 172 | 151 | 148 |



Exercice illégal de l'autorité publique

| | | 2000 | 2013 | 2014 | 2015 | 2016 | 2017 | 2018 | 2019 | 2020 | 2021 | 2022 | 2023 |
|--|------------|----------|----------|------|----------|------|----------|------|----------|----------|----------|------|----------|
| Concussion | Acc. | | 1 | | | | | | | | | | |
| | Sous-total | | 1 | | | | | | | | | | |
| Corruption publique | Acc. | | | | 1 | | 1 | | | | | | |
| | Tent. | 1 | | | | | | | | | | | |
| | Sous-total | 1 | | | 1 | | 1 | | | | | | |
| Détention par fonctionnaire public | Acc. | | | | | | 1 | | 1 | 1 | 1 | | |
| | Sous-total | | | | | | 1 | | 1 | 1 | 1 | | |
| Violation de domicile par fonctionnaire public | Acc. | | | | | | | | | | | | 1 |
| | Sous-total | | | | | | | | | | | | 1 |
| Non spécifié | Acc. | | | | 1 | | | | | | | | |
| | Sous-total | | | | 1 | | | | | | | | |
| Total | | 1 | 1 | | 2 | | 2 | | 1 | 1 | 1 | | 1 |

Marchand de sommeil

| | | 2000 | 2013 | 2014 | 2015 | 2016 | 2017 | 2018 | 2019 | 2020 | 2021 | 2022 | 2023 |
|------------------|------------|------|----------|------|----------|----------|----------|------|----------|----------|----------|----------|----------|
| Sans circ. aggr. | Acc. | | 1 | | 2 | 1 | 3 | | 7 | 1 | 3 | 3 | |
| | Sous-total | | 1 | | 2 | 1 | 3 | | 7 | 1 | 3 | 3 | |
| Avec circ. aggr. | Acc. | | 1 | | | | | | | | | 1 | 1 |
| | Sous-total | | 1 | | | | | | | | | 1 | 1 |
| Total | | | 2 | | 2 | 1 | 3 | | 7 | 1 | 3 | 4 | 1 |

Exploitation de la mendicité

| | | 2000 | 2013 | 2014 | 2015 | 2016 | 2017 | 2018 | 2019 | 2020 | 2021 | 2022 | 2023 |
|---------------------------|------------|------|------|------|------|----------|------|----------|------|------|----------|------|------|
| Incitation à la mendicité | Acc. | | | | | 1 | | 5 | | | 2 | | |
| | Sous-total | | | | | 1 | | 5 | | | 2 | | |
| Total | | | | | | 1 | | 5 | | | 2 | | |



Traite des êtres humains

| | | 2000 | 2013 | 2014 | 2015 | 2016 | 2017 | 2018 | 2019 | 2020 | 2021 | 2022 | 2023 |
|---|------------|------|------|------|------|------|------|------|------|------|------|------|------|
| Exploitation de la mendicité | Acc. | | | | | | 1 | | | | | | |
| | Sous-total | | | | | | 1 | | | | | | |
| Exploitation sexuelle | Acc. | | | | | | | 1 | | | | | |
| | Sous-total | | | | | | | 1 | | | | | |
| Exploitation économique | Acc. | | | | | | 2 | 1 | | 3 | | 1 | 1 |
| | Sous-total | | | | | | 2 | 1 | | 3 | | 1 | 1 |
| Crimes et délits forcés | Acc. | | | | | | 1 | | | | | | 1 |
| | Sous-total | | | | | | 1 | | | | | | 1 |
| Production ou diffusion de pornographie enfantine | Acc. | | | | | 1 | | | | | | | |
| | Sous-total | | | | | 1 | | | | | | | |
| | Total | | | | | 1 | 4 | 2 | | 3 | | 1 | 2 |

Autres infractions Code pénal

| | | 2000 | 2013 | 2014 | 2015 | 2016 | 2017 | 2018 | 2019 | 2020 | 2021 | 2022 | 2023 |
|--|------------|------|------|------|------|------|------|------|------|------|------|------|------|
| | Acc. | | | | | | | | | | | 1 | |
| | Sous-total | | | | | | | | | | | 1 | |
| | Total | | | | | | | | | | | 1 | |

Contravention Code pénal

| | | 2000 | 2013 | 2014 | 2015 | 2016 | 2017 | 2018 | 2019 | 2020 | 2021 | 2022 | 2023 |
|---------------------------------------|------------|------|------|------|------|------|------|------|------|------|------|------|------|
| Injures (Contravention) | Acc. | 15 | | | | | | | | | | | |
| | Sous-total | 15 | | | | | | | | | | | |
| Destruction d'animaux (Contravention) | Acc. | 1 | | | | | | | | | | | |
| | Sous-total | 1 | | | | | | | | | | | |
| Autres contraventions CP | Acc. | 67 | | | | | | | | | | | |
| | Sous-total | 67 | | | | | | | | | | | |
| | Total | 83 | | | | | | | | | | | |



STATISTIQUES POLICIERES DE CRIMINALITE

LIEU DE PERPETRATION: COMMUNE

Vilvoorde

***ANNEXE II: DETAIL PAR CATEGORIE DE DELIT
LOIS SPECIALES***



Vilvoorde

Infraction Lois spéciales

Drogues

| | | | 2000 | 2013 | 2014 | 2015 | 2016 | 2017 | 2018 | 2019 | 2020 | 2021 | 2022 | 2023 | |
|----------------------------|--|------------|------|------|------|------|------|------|------|------|------|------|------|------|---|
| Détention | | Acc. | 38 | 135 | 114 | 107 | 116 | 179 | 147 | 89 | 162 | 174 | 190 | 112 | |
| | | Tent. | | | | | | | | | | | | | 1 |
| | | Sous-total | 38 | 135 | 114 | 107 | 116 | 179 | 147 | 89 | 162 | 174 | 190 | 113 | |
| Usage | Usage en groupe | Acc. | 13 | | | | | | | | | | | | |
| | Usage individuel | Acc. | 43 | | | | | | | | | | | | |
| | Faciliter l'usage | Acc. | | 5 | 2 | 2 | | | 1 | | | 1 | | 1 | |
| | Incitation à l'usage | Acc. | | | 2 | | | 1 | | | | 1 | | | |
| | Désordre, scandale ou danger dans un espace public | Acc. | | | | 1 | 3 | | 5 | 6 | 5 | 5 | 4 | 7 | |
| | Non spécifié | Acc. | 1 | | | | | | | | | | | | |
| | Sous-total | 57 | 5 | 4 | 3 | 3 | 1 | 6 | 6 | 6 | 5 | 7 | 4 | 8 | |
| Importation et exportation | | Acc. | 14 | 7 | 3 | 8 | 1 | 6 | 5 | 2 | 3 | 5 | 12 | 10 | |
| | | Sous-total | 14 | 7 | 3 | 8 | 1 | 6 | 5 | 2 | 3 | 5 | 12 | 10 | |
| Fabrication | | Acc. | 2 | 8 | 4 | 1 | 3 | 6 | 8 | 3 | 6 | 6 | 6 | 2 | |
| | | Tent. | | 1 | | | | | | | | | | | |
| | | Sous-total | 2 | 9 | 4 | 1 | 3 | 6 | 8 | 3 | 6 | 6 | 6 | 6 | 2 |
| Commerce | | Acc. | 10 | 28 | 25 | 20 | 23 | 24 | 21 | 9 | 36 | 37 | 31 | 22 | |
| | | Sous-total | 10 | 28 | 25 | 20 | 23 | 24 | 21 | 9 | 36 | 37 | 31 | 22 | |
| Autres | | Acc. | | 4 | 3 | 4 | 5 | 4 | 2 | | 4 | 4 | | 1 | |
| | | Sous-total | | 4 | 3 | 4 | 5 | 4 | 2 | | 4 | 4 | | 1 | |
| Total | | | 121 | 188 | 153 | 143 | 151 | 220 | 189 | 109 | 216 | 233 | 243 | 156 | |



Législation sur les étrangers

| | | | 2000 | 2013 | 2014 | 2015 | 2016 | 2017 | 2018 | 2019 | 2020 | 2021 | 2022 | 2023 |
|--|--|-------|-----------|------------|------------|------------|------------|------------|------------|------------|------------|------------|------------|------------|
| Transmigration illégale | Mariages simulés/blancs sans récompense/contrainte | Acc. | 1 | 14 | 29 | 3 | 1 | 1 | 4 | 2 | 1 | 2 | | |
| | | Tent. | | 8 | 1 | 4 | | | | | | | | |
| | Cohab. légale de complais. sans récompense/contr. | Acc. | | | 6 | 6 | | | | | | | | |
| | Accès au territoire | Acc. | 3 | 8 | 7 | 2 | 12 | 14 | 6 | 5 | 9 | 12 | 6 | 6 |
| | Séjour | Acc. | 13 | 146 | 121 | 115 | 102 | 119 | 127 | 93 | 100 | 110 | 113 | 101 |
| | Éloignement | Acc. | | | | 1 | | | | | | | | 2 |
| | Pas de port de documents d'identité ou de voyage | Acc. | | | | | 4 | 2 | | | | | | |
| | Inscription au registre des étrangers | Acc. | | 2 | | 1 | | | 3 | 1 | 9 | 2 | 2 | 4 |
| | Reconnaissance fraudul. sans récompense/contrainte | Acc. | | | | | | | | | | | | |
| | Sous-total | | 17 | 178 | 164 | 132 | 119 | 136 | 140 | 101 | 119 | 126 | 121 | 114 |
| Mariages simulés/blancs avec récompense/contrainte | Recours à la contrainte | Tent. | | 1 | | | | | | | | | | |
| | Sous-total | | | 1 | | | | | | | | | | |
| Trafic d'êtres humains | | Acc. | | 2 | 3 | | 2 | | | 1 | | | | |
| | Sous-total | | | 2 | 3 | | 2 | | | 1 | | | | |
| Traite d'êtres humains | | Acc. | 1 | | | | | | | | | | | |
| | Sous-total | | 1 | | | | | | | | | | | |
| Aide au séjour illégal | | Acc. | | | 1 | | 2 | | | | | | | |
| | Sous-total | | | 1 | | 2 | | | | | | | | |
| Non spécifié | | Acc. | 5 | | | | | | | | | | | |
| | Sous-total | | 5 | | | | | | | | | | | |
| Autres | | Acc. | 1 | 2 | 5 | | | | 4 | 6 | 3 | 2 | | |
| | | Tent. | | | 1 | | | | | | | | | |
| | Sous-total | | 1 | 2 | 6 | | | | 4 | 6 | 3 | 2 | | |
| | Total | | 24 | 183 | 174 | 132 | 123 | 136 | 144 | 108 | 122 | 128 | 121 | 114 |



Environnement

| | | | 2000 | 2013 | 2014 | 2015 | 2016 | 2017 | 2018 | 2019 | 2020 | 2021 | 2022 | 2023 |
|--------------------------------------|---|-------------------|-----------|-----------|-----------|-----------|-----------|-----------|-----------|-----------|-----------|-----------|-----------|-----------|
| Déchets | Transport de déchets | Acc. | | | | | 3 | | 1 | | | | 4 | |
| | Déchets par professionnel | Acc. | 1 | | | | 4 | 5 | 4 | | 2 | 1 | 1 | 1 |
| | Déchets par particulier | Acc. | | 2 | | | 1 | | 3 | 3 | 9 | 10 | 16 | 11 |
| | Déchets par personne indéterminée | Acc. | 24 | | | | | | | | | | | |
| | | Tent. | 1 | | | | | | | | | | | |
| | Déchets: permis/autorisation | Acc. | | 1 | | | 4 | 3 | 3 | | | | | |
| | Déchets: infractions fiscales | Acc. | | | | | 1 | 1 | 3 | | | | | |
| | Non spécifié | Acc. | 1 | | | | | | | | | | | |
| | Sous-total | | 27 | 3 | | | 13 | 9 | 14 | 3 | 11 | 11 | 21 | 12 |
| Feux d'artifice | | Acc. | | | | | | | | | 1 | 1 | | |
| | Sous-total | | | | | | | | | | 1 | 1 | | |
| Autres que déchets | Urbanisme | Acc. | 17 | 31 | 34 | 26 | 30 | 44 | 47 | 18 | 25 | 11 | 21 | 12 |
| | Permis d'environnement | Acc. | | | | | 2 | 2 | 1 | | | | | |
| | Bruit | Acc. | 4 | | | | | | | | | | | |
| | Pollution de l'eau | Acc. | | | | | | | | | | | 1 | |
| | Pollution du sol | Acc. | | | | | 2 | 2 | | | | | | |
| | Autres nuisances en matière d'environnement | Acc. | 6 | | | | | 2 | | | | | | |
| | | Sous-total | | 27 | 31 | 34 | 26 | 34 | 50 | 48 | 18 | 25 | 11 | 22 |
| Biodiversité / Faune et flore | Commerce et détention: législation CITES | Acc. | | | | | 1 | | | | 1 | | | |
| | Bien-être animal | Acc. | 8 | 4 | 5 | 3 | 2 | 3 | 1 | 7 | 10 | 5 | 6 | 21 |
| | Protection de la nature | Acc. | | 2 | | | | | | 1 | | | | |
| | Permis / autorisation animaux | Acc. | | | | | | | | | | 1 | 1 | |
| | Destruction d'animaux | Acc. | | | | 3 | 2 | 1 | 2 | 2 | | 3 | | |
| | | Tent. | | | 1 | 1 | | | | | | | | |
| | Sous-total | | 8 | 6 | 6 | 7 | 5 | 4 | 3 | 10 | 11 | 9 | 7 | 21 |
| | Total | | 62 | 40 | 40 | 33 | 52 | 63 | 65 | 31 | 48 | 32 | 50 | 45 |



Armes et explosifs

| | | | 2000 | 2013 | 2014 | 2015 | 2016 | 2017 | 2018 | 2019 | 2020 | 2021 | 2022 | 2023 | |
|--------------------------|------------------------------------|--|-----------|-----------|-----------|-----------|-----------|-----------|-----------|-----------|-----------|-----------|-----------|-----------|----------|
| Détention illégale | Arme à feu | Acc. | | 2 | 5 | 8 | 7 | 2 | 3 | 5 | 5 | 2 | 7 | 13 | |
| | | Tent. | | | | | | | | | | 1 | | | |
| | Arme blanche ou non à feu | Acc. | | 13 | 23 | 16 | 26 | 22 | 23 | 7 | 13 | 15 | 24 | 18 | |
| | | Munition | Acc. | | | 1 | 1 | 1 | 1 | 3 | 2 | 2 | | 3 | 4 |
| | | Non spécifié | Acc. | 11 | | | | | | | | | | | |
| Sous-total | | | 11 | 15 | 29 | 25 | 34 | 25 | 29 | 14 | 20 | 18 | 34 | 35 | |
| Port / transport illégal | Arme à feu | Acc. | | 3 | 1 | 5 | 1 | 2 | 1 | | 1 | 2 | 3 | 1 | |
| | | Tent. | | | | | 1 | | | | | | | | |
| | Arme blanche ou non à feu | Acc. | | 17 | 18 | 22 | 15 | 12 | 12 | 11 | 9 | 9 | 19 | 14 | |
| | | Munition | Acc. | | | 1 | | | | | | | | | |
| | | Non spécifié | Acc. | 13 | | | | | | | | | | 1 | |
| Sous-total | | | 13 | 20 | 20 | 27 | 16 | 15 | 13 | 11 | 10 | 11 | 23 | 15 | |
| Commerce illégal | Arme à feu | Acc. | | | 1 | 2 | 1 | | | 1 | 1 | | | | |
| | | Arme blanche ou non à feu | Acc. | | | | | | | | | | | | 1 |
| | Sous-total | | | | 1 | 2 | 1 | | | 1 | 1 | | | 1 | |
| Explosifs | | Acc. | 1 | 1 | | | | | | | | | | | |
| | Sous-total | | | 1 | 1 | | | | | | | | | | |
| Autre | Documents | Acc. | | | | | 1 | | | | | | | | |
| | | Numéro de série | Acc. | | | | | | | | | | | | 1 |
| | Vente à un mineur d'arme non à feu | Acc. | | | | 1 | | | | | | | | | |
| | | Vente par correspondance/internet d'autre arme | Acc. | | | | 1 | | | | | | | 1 | |
| | Mesures de sécurité | Acc. | | | | | 1 | | | | | | | 1 | |
| | | Stockage | Acc. | | | 1 | | | | | | | | | 1 |
| | Défaut signalement vol ou perte | Acc. | | | | | | | | 1 | | | | | 1 |
| | | Import / export / transit à un usage militaire | Acc. | | | | | | | | | | | | 1 |
| | Non spécifié | Acc. | 4 | | | | | | | | | | | | |
| | | Sous-total | | | 4 | | | 2 | 3 | | 1 | | | 1 | 5 |
| Total | | | 29 | 36 | 50 | 56 | 54 | 40 | 43 | 26 | 31 | 29 | 58 | 56 | |



Protection de la personne

| | | | 2000 | 2013 | 2014 | 2015 | 2016 | 2017 | 2018 | 2019 | 2020 | 2021 | 2022 | 2023 |
|--------------------------------------|---|------|------|------|------|------|------|------|------|------|------|------|------|------|
| Discrimination | Racisme et xénophobie | Acc. | 6 | 3 | 1 | 15 | 2 | 1 | 6 | 5 | 6 | 6 | 4 | 13 |
| | Fondée sur son orientation sexuelle (homophobie) | Acc. | | | | | | | | | 1 | | | |
| | Fondée sur le sexe (sexisme) | Acc. | | | | | | | | | 1 | 3 | | 2 |
| | Fondée sur conviction religieuse ou philosophique | Acc. | | | | | | | 1 | | | 1 | 2 | 1 |
| | Non spécifié | Acc. | 1 | | | | | | | | | | | 1 |
| | Autre discrimination | Acc. | | | | | | | 1 | 2 | | | | 1 |
| | Sous-total | | 7 | 3 | 1 | 15 | 2 | 1 | 8 | 7 | 8 | 10 | 7 | 20 |
| Droits d'auteur | | Acc. | | | | | | | | 1 | | | | |
| | Sous-total | | | | | | | | | 1 | | | | |
| Protection de la vie privée | | Acc. | 12 | 2 | 2 | 2 | 4 | | 3 | 3 | 4 | 1 | 1 | |
| | Sous-total | | 12 | 2 | 2 | 2 | 4 | | 3 | 3 | 4 | 1 | 1 | |
| Caméras de surveillance | | Acc. | | | | 11 | 2 | 1 | | | | | 1 | |
| | Sous-total | | | | | 11 | 2 | 1 | | | | | 1 | |
| Droit à l'image | | Acc. | | | 1 | 1 | | | 1 | 2 | 10 | 5 | 7 | 6 |
| | Sous-total | | | | 1 | 1 | | | 1 | 2 | 10 | 5 | 7 | 6 |
| Interdiction temporaire de résidence | | Acc. | | | | | | | | | | 2 | 4 | |
| | Sous-total | | | | | | | | | | | 2 | 4 | |
| Autres | | Acc. | 3 | 2 | | | | | | | | | | |
| | Sous-total | | 3 | 2 | | | | | | | | | | |
| | Total | | 22 | 7 | 3 | 18 | 18 | 3 | 13 | 13 | 22 | 18 | 20 | 26 |



Vilvoorde

Infraction Lois spéciales

Hormones et dopage

| | | 2000 | 2013 | 2014 | 2015 | 2016 | 2017 | 2018 | 2019 | 2020 | 2021 | 2022 | 2023 |
|-----------|-------------|------|------|------|------|------|------|------|------|------|------|------|------|
| Détention | Acc. | | 1 | | 1 | 2 | 3 | 5 | 1 | 1 | | | 1 |
| | Sous-total: | | 1 | | 1 | 2 | 3 | 5 | 1 | 1 | | | 1 |
| | Total: | | 1 | | 1 | 2 | 3 | 5 | 1 | 1 | | | 1 |

Sécurité privée

| | | 2000 | 2013 | 2014 | 2015 | 2016 | 2017 | 2018 | 2019 | 2020 | 2021 | 2022 | 2023 |
|--|-------------|------|------|------|------|------|------|------|------|------|------|------|------|
| Entreprises de gardiennage / de sécurité | Acc. | 1 | | | | 1 | | 1 | | | | 2 | |
| | Sous-total: | 1 | | | | 1 | | 1 | | | | 2 | |
| Mercenaires | Acc. | | | 9 | | | 1 | | | | | | |
| | Sous-total: | | | 9 | | | 1 | | | | | | |
| | Total: | 1 | | 9 | | 1 | 1 | 1 | | | | 2 | |

Protection de la jeunesse

| | | 2000 | 2013 | 2014 | 2015 | 2016 | 2017 | 2018 | 2019 | 2020 | 2021 | 2022 | 2023 |
|--|-------------|------|------|------|------|------|------|------|------|------|------|------|------|
| Législation sur l'obligation scolaire | Acc. | 7 | 7 | 13 | 10 | 18 | 14 | 7 | 5 | 2 | 4 | 8 | 8 |
| | Sous-total: | 7 | 7 | 13 | 10 | 18 | 14 | 7 | 5 | 2 | 4 | 8 | 8 |
| Législation sur la protection de la jeunesse | Acc. | 1 | 94 | 122 | 127 | 203 | 190 | 148 | 138 | 185 | 245 | 302 | 297 |
| | Sous-total: | 1 | 94 | 122 | 127 | 203 | 190 | 148 | 138 | 185 | 245 | 302 | 297 |
| Non spécifié | Acc. | 2 | 1 | | | | | 2 | | | | | |
| | Sous-total: | 2 | 1 | | | | | 2 | | | | | |
| | Total: | 10 | 102 | 135 | 137 | 221 | 204 | 157 | 143 | 187 | 249 | 310 | 305 |



Code pénal social

| | | 2000 | 2013 | 2014 | 2015 | 2016 | 2017 | 2018 | 2019 | 2020 | 2021 | 2022 | 2023 |
|---|-------------|------|------|------|------|------|------|------|------|------|------|------|------|
| Harcèlement au travail | Acc. | | 1 | | | 4 | 2 | | 3 | | 4 | 3 | 2 |
| | Sous-total: | | 1 | | | 4 | 2 | | 3 | | 4 | 3 | 2 |
| Mise en danger du travailleur | Acc. | | | | 1 | 3 | 1 | | | 3 | | | |
| | Sous-total: | | | | 1 | 3 | 1 | | | 3 | | | |
| Temps de travail | Acc. | | | | | 1 | 1 | 4 | | | | | 1 |
| | Sous-total: | | | | | 1 | 1 | 4 | | | | | 1 |
| Rémunération et autres avantages patrimoniaux | Acc. | | | | | | 1 | | 1 | | 1 | 1 | |
| | Sous-total: | | | | | | 1 | | 1 | | 1 | 1 | |
| Travail illégal | Acc. | 1 | 1 | 2 | | 4 | 7 | 12 | 4 | 8 | 9 | 5 | 5 |
| | Sous-total: | 1 | 1 | 2 | | 4 | 7 | 12 | 4 | 8 | 9 | 5 | 5 |
| Fraude sociale aux cotisations (travail au noir) | Acc. | | 7 | 6 | 19 | 14 | 16 | 12 | 4 | 5 | 4 | 5 | 4 |
| | Sous-total: | | 7 | 6 | 19 | 14 | 16 | 12 | 4 | 5 | 4 | 5 | 4 |
| Documents sociaux | Acc. | | | | | 1 | 1 | | | | | | |
| | Sous-total: | | | | | 1 | 1 | | | | | | |
| Surveillance et contrôle | Acc. | | | | | 1 | | | | | | | |
| | Sous-total: | | | | | 1 | | | | | | | |
| Sécurité sociale | Acc. | | 8 | 6 | | | 2 | | | | | 1 | |
| | Sous-total: | | 8 | 6 | | | 2 | | | | | 1 | |
| Infr. contre foi publique en droit pénal social | Acc. | | 4 | 16 | 17 | 10 | 9 | 2 | 7 | 5 | | | 4 |
| | Tent. | | | | | | | 1 | | | | | |
| | Sous-total: | | 4 | 16 | 17 | 10 | 9 | 3 | 7 | 5 | | | 4 |
| Escroquerie en droit pénal social | Acc. | | | | 4 | 4 | 8 | 7 | 3 | 4 | 1 | 1 | 2 |
| | Sous-total: | | | | 4 | 4 | 8 | 7 | 3 | 4 | 1 | 1 | 2 |
| Autres | Acc. | | | | | | | | | | 1 | 1 | 1 |
| | Sous-total: | | | | | | | | | | 1 | 1 | 1 |
| | Total: | 1 | 21 | 30 | 41 | 42 | 48 | 38 | 22 | 25 | 20 | 17 | 19 |



Ivresse et alcool

| | | 2000 | 2013 | 2014 | 2015 | 2016 | 2017 | 2018 | 2019 | 2020 | 2021 | 2022 | 2023 |
|-------------------------|-------------|------|------|------|------|------|------|------|------|------|------|------|------|
| Ivresse publique | Acc. | 37 | 53 | 94 | 105 | 88 | 124 | 90 | 87 | 82 | 96 | 106 | 89 |
| | Sous-total: | 37 | 53 | 94 | 105 | 88 | 124 | 90 | 87 | 82 | 96 | 106 | 89 |
| Autres | Acc. | 1 | | | | | | | | | | | |
| | Sous-total: | 1 | | | | | | | | | | | |
| | Total: | 38 | 53 | 94 | 105 | 88 | 124 | 90 | 87 | 82 | 96 | 106 | 89 |

Registre de population

| | | 2000 | 2013 | 2014 | 2015 | 2016 | 2017 | 2018 | 2019 | 2020 | 2021 | 2022 | 2023 |
|--|-------------|------|------|------|------|------|------|------|------|------|------|------|------|
| | Acc. | 4 | 238 | 172 | 147 | 119 | 160 | 136 | 117 | 111 | 134 | 146 | 124 |
| | Sous-total: | 4 | 238 | 172 | 147 | 119 | 160 | 136 | 117 | 111 | 134 | 146 | 124 |
| | Total: | 4 | 238 | 172 | 147 | 119 | 160 | 136 | 117 | 111 | 134 | 146 | 124 |

Carte d'identité

| | | 2000 | 2013 | 2014 | 2015 | 2016 | 2017 | 2018 | 2019 | 2020 | 2021 | 2022 | 2023 |
|------------------------------|-------------|------|------|------|------|------|------|------|------|------|------|------|------|
| Pas en possession | Acc. | 9 | 2 | | | | 1 | 1 | | 3 | | | |
| | Sous-total: | 9 | 2 | | | | 1 | 1 | | 3 | | | |
| Refus de présentation | Acc. | 4 | | | | | 1 | | | | | | |
| | Sous-total: | 4 | | | | | 1 | | | | | | |
| Non spécifié | Acc. | | | | | | 1 | | | | | | |
| | Sous-total: | | | | | | 1 | | | | | | |
| Autres | Acc. | | 1 | | | | | | | | | | 1 |
| | Sous-total: | | 1 | | | | | | | | | | 1 |
| | Total: | 13 | 3 | | | | 3 | 1 | | 3 | | | 1 |



Santé publique

| | | 2000 | 2013 | 2014 | 2015 | 2016 | 2017 | 2018 | 2019 | 2020 | 2021 | 2022 | 2023 |
|--|--------------------|------|------|------|------|------|------|------|------|-------|------|------|------|
| Art de guérir, art infirmier, etc. | Acc. | | | | | | | | | | | 1 | |
| | Sous-total: | | | | | | | | | | | 1 | |
| Interdiction de fumer | Acc. | | 3 | 8 | 22 | 13 | 8 | 8 | | | | | |
| | Sous-total: | | 3 | 8 | 22 | 13 | 8 | 8 | | | | | |
| Législation médicaments | Acc. | | | | | 1 | 1 | | | | | 1 | |
| | Sous-total: | | | | | 1 | 1 | | | | | 1 | |
| Denrées alimentaires | Acc. | | | | | | 3 | 1 | | | | 1 | |
| | Sous-total: | | | | | | 3 | 1 | | | | 1 | |
| Refus ou négligence respect mesures | Acc. | | | | | | | | | 1.068 | 273 | | |
| | Sous-total: | | | | | | | | | 1.068 | 273 | | |
| Autres | Acc. | 1 | | | | | | | | 81 | | 1 | |
| | Sous-total: | 1 | | | | | | | | 81 | | 1 | |
| | Total: | 1 | 3 | 8 | 22 | 14 | 12 | 9 | | 1.149 | 274 | 3 | |



Travail

| | | 2000 | 2013 | 2014 | 2015 | 2016 | 2017 | 2018 | 2019 | 2020 | 2021 | 2022 | 2023 |
|---|--------------------|------|------|------|------|------|------|------|------|------|------|------|------|
| Règlement général protection du travail | Acc. | 1 | 1 | | 2 | | 1 | | | | | 2 | |
| | Sous-total: | 1 | 1 | | 2 | | 1 | | | | | 2 | |
| Commerce ambulant | Acc. | | 1 | | | | | 1 | | | | 1 | |
| | Sous-total: | | 1 | | | | | 1 | | | | 1 | |
| Rémunération profession réglementée | Acc. | | | | | | 1 | | | | | | |
| | Sous-total: | | | | | | 1 | | | | | | |
| Infractions mesure interdiction professionnelle | Acc. | | | | | | | 1 | | | | | 1 |
| | Sous-total: | | | | | | | 1 | | | | | 1 |
| Fraude sociale aux cotisations (travail au noir) | Acc. | | | | 3 | 2 | 2 | 1 | | | | 1 | 1 |
| | Sous-total: | | | | 3 | 2 | 2 | 1 | | | | 1 | 1 |
| Travailleurs étrangers | Acc. | | 1 | | | | | | | | | | 1 |
| | Sous-total: | | 1 | | | | | | | | | | 1 |
| Repos hebdomadaire obligatoire | Acc. | | 2 | 2 | 2 | | | | | | | | |
| | Sous-total: | | 2 | 2 | 2 | | | | | | | | |
| Non spécifié | Acc. | | | | | 1 | | | | | | | |
| | Sous-total: | | | | | 1 | | | | | | | |
| | Total: | 1 | 5 | 2 | 4 | 4 | 4 | 4 | 1 | | | 4 | 3 |



Protection des revenus publics

| | | 2000 | 2013 | 2014 | 2015 | 2016 | 2017 | 2018 | 2019 | 2020 | 2021 | 2022 | 2023 |
|--|-------------|------|------|------|------|------|------|------|------|------|------|------|------|
| Douane et accises | Acc. | | | | | 1 | 1 | | 1 | 1 | | 3 | 2 |
| | Sous-total: | | | | | 1 | 1 | | 1 | 1 | | 3 | 2 |
| Taxe de circulation / TMC | Acc. | | 15 | 16 | 21 | 34 | 19 | 14 | 5 | 3 | | | |
| | Sous-total: | | 15 | 16 | 21 | 34 | 19 | 14 | 5 | 3 | | | |
| Fraude sociale aux allocations | Acc. | | | | | | | | | 1 | | | |
| | Sous-total: | | | | | | | | | 1 | | | |
| Fraude TVA | Acc. | | 4 | 1 | 1 | 2 | 5 | 2 | | | | | |
| | Sous-total: | | 4 | 1 | 1 | 2 | 5 | 2 | | | | | |
| Fraude fiscale - impôts sur le revenu | Acc. | | 4 | 1 | 1 | 2 | 6 | 3 | 1 | | | | |
| | Sous-total: | | 4 | 1 | 1 | 2 | 6 | 3 | 1 | | | | |
| Fraude autres revenus publics | Acc. | | | | | | 1 | | | | | | |
| | Sous-total: | | | | | | 1 | | | | | | |
| Non spécifié | Acc. | | 1 | | | | 1 | | | | | | |
| | Sous-total: | | 1 | | | | 1 | | | | | | |
| | Total: | | 24 | 18 | 23 | 39 | 33 | 19 | 7 | 5 | | 3 | 2 |

Législation économique

| | | 2000 | 2013 | 2014 | 2015 | 2016 | 2017 | 2018 | 2019 | 2020 | 2021 | 2022 | 2023 |
|--|-------------|------|------|------|------|------|------|------|------|------|------|------|------|
| Sociétés | Acc. | | | | 2 | | 3 | 1 | | | | 1 | |
| | Sous-total: | | | | 2 | | 3 | 1 | | | | 1 | |
| Instruments financiers | Acc. | | | | | | 1 | | | | | | |
| | Sous-total: | | | | | | 1 | | | | | | |
| Contrefaçon de droits de propriété intellectuelle | Acc. | | | 2 | 1 | | 1 | 2 | 1 | | 5 | 1 | 3 |
| | Sous-total: | | | 2 | 1 | | 1 | 2 | 1 | | 5 | 1 | 3 |
| Autres | Acc. | | 5 | 4 | 11 | 5 | 10 | | 1 | 7 | 3 | 2 | 6 |
| | Sous-total: | | 5 | 4 | 11 | 5 | 10 | | 1 | 7 | 3 | 2 | 6 |
| | Total: | | 5 | 6 | 14 | 5 | 15 | 3 | 2 | 7 | 8 | 4 | 9 |



Pratiques commerciales

| | | 2000 | 2013 | 2014 | 2015 | 2016 | 2017 | 2018 | 2019 | 2020 | 2021 | 2022 | 2023 |
|--|-------------|------|------|------|------|------|------|------|------|------|------|------|------|
| Pratiques du marché et protection du consommateur | Acc. | 1 | | | | | | | | | | | |
| | Sous-total: | 1 | | | | | | | | | | | |
| Réglementation des prix | Acc. | | | 1 | | | | | | | | | |
| | Sous-total: | | | 1 | | | | | | | | | |
| Registre de commerce | Acc. | | | 1 | | 2 | | | | | 2 | | 4 |
| | Sous-total: | | | 1 | | 2 | | | | | 2 | | 4 |
| Autres | Acc. | 3 | | | | | | | | | | | |
| | Sous-total: | 3 | | | | | | | | | | | |
| | Total: | 4 | | 2 | | 2 | | | | | 2 | | 4 |

Code pénal militaire et milice

| | | 2000 | 2013 | 2014 | 2015 | 2016 | 2017 | 2018 | 2019 | 2020 | 2021 | 2022 | 2023 |
|-----------------------------|-------------|------|------|------|------|------|------|------|------|------|------|------|------|
| Désertion | Acc. | | | 1 | 2 | 1 | | | | 3 | | | |
| | Sous-total: | | | 1 | 2 | 1 | | | | 3 | | | |
| Service militaire | Acc. | 1 | | | | | | | | | | | |
| | Sous-total: | 1 | | | | | | | | | | | |
| Code pénal militaire | Acc. | | 1 | | 5 | | 1 | 2 | | 1 | | 1 | |
| | Sous-total: | | 1 | | 5 | | 1 | 2 | | 1 | | 1 | |
| | Total: | 1 | 1 | 1 | 7 | 1 | 1 | 2 | | 4 | | 1 | |



Autres lois spéciales

| | | 2000 | 2013 | 2014 | 2015 | 2016 | 2017 | 2018 | 2019 | 2020 | 2021 | 2022 | 2023 |
|--|--------------------|------|------|------|------|------|------|------|------|------|------|------|------|
| Transport | Acc. | | 1 | | 2 | | | 3 | 3 | | 1 | 2 | 1 |
| | Sous-total: | | 1 | | 2 | | | 3 | 3 | | 1 | 2 | 1 |
| Prévention: incendies, explosions, accidents | Acc. | | | | 1 | | 2 | 6 | | | | | |
| | Sous-total: | | | | 1 | | 2 | 6 | | | | | |
| Loteries et jeux de hasard | Acc. | 1 | | | 1 | 1 | | | | | | | |
| | Sous-total: | 1 | | | 1 | 1 | | | | | | | |
| Infr. dans le secteur audiovisuel | Acc. | 3 | | | | | 1 | | | | | | |
| | Sous-total: | 3 | | | | | 1 | | | | | | |
| Réquisition prestataire de service | Acc. | | | | | | | 1 | | | | | |
| | Sous-total: | | | | | | | 1 | | | | | |
| Dégradation involontaire câbles télécommunication | Acc. | | | 1 | | 1 | 1 | 3 | 3 | 3 | 4 | 9 | 8 |
| | Sous-total: | | | 1 | | 1 | 1 | 3 | 3 | 3 | 4 | 9 | 8 |
| Infractions Loi police chemins de fer | Acc. | | | 1 | 1 | 1 | 5 | 4 | 2 | 1 | | | |
| | Sous-total: | | | 1 | 1 | 1 | 5 | 4 | 2 | 1 | | | |
| Protection (pièce de l') uniforme policier | Acc. | | | | | | | 1 | | | | | |
| | Sous-total: | | | | | | | 1 | | | | | |
| Moyens de communications électroniques | Acc. | | | | | | | | | 2 | | | 2 |
| | Sous-total: | | | | | | | | | 2 | | | 2 |
| Autres | Acc. | 3 | | 1 | 5 | | 2 | 1 | 185 | 306 | 382 | 153 | |
| | Sous-total: | 3 | | 1 | 5 | | 2 | 1 | 185 | 306 | 382 | 153 | |
| | Total: | 7 | 1 | 3 | 10 | 3 | 11 | 19 | 193 | 312 | 387 | 164 | 11 |

STATISTIQUES POLICIERES DE CRIMINALITE

LIEU DE PERPETRATION: COMMUNE

Vilvoorde

***ANNEXE III: DETAIL
FIGURES CRIMINELLES / PHENOMENES***



Vilvoorde

FC Vol moyen de transport

| | | 2000 | 2013 | 2014 | 2015 | 2016 | 2017 | 2018 | 2019 | 2020 | 2021 | 2022 | 2023 |
|----------------------|--------------|------------|------------|------------|------------|------------|------------|------------|------------|------------|------------|------------|------------|
| Vol de voiture | Acc. | 79 | 36 | 26 | 30 | 41 | 29 | 40 | 32 | 23 | 26 | 20 | 25 |
| | Tent. | 35 | 3 | 9 | 6 | 3 | 2 | 3 | 1 | 2 | 5 | | |
| | Total | 114 | 39 | 35 | 36 | 44 | 31 | 43 | 33 | 25 | 31 | 20 | 25 |
| Vol de moto | Acc. | 2 | 7 | 6 | 7 | 4 | 5 | 5 | 4 | 8 | 3 | 6 | 5 |
| | Tent. | | | 1 | 1 | 1 | 1 | | | | 1 | 2 | 2 |
| | Total | 2 | 7 | 7 | 8 | 5 | 6 | 5 | 4 | 8 | 4 | 8 | 7 |
| Carjacking | Acc. | 4 | 1 | 1 | | | 1 | | | | | 4 | 1 |
| | Tent. | 1 | | | | | | | | | | | |
| | Total | 5 | 1 | 1 | | | 1 | | | | | 4 | 1 |
| Homejacking | Acc. | 5 | | | | | | | | 1 | | | |
| | Tent. | 1 | | | | | | | | | | | |
| | Total | 6 | | | | | | | | 1 | | | |
| Vol dans les garages | Acc. | 14 | 1 | | 2 | | | 1 | | | 1 | | |
| | Tent. | | | | | | | | | | | | |
| | Total | 14 | 1 | | 2 | | | 1 | | | 1 | | |
| Vol de vélomoteur | Acc. | 28 | 5 | 6 | 10 | 11 | 8 | 2 | 6 | 4 | 5 | 9 | 3 |
| | Tent. | 2 | | | 1 | 2 | | 2 | 1 | 1 | | 3 | |
| | Total | 30 | 5 | 6 | 11 | 13 | 8 | 4 | 7 | 5 | 5 | 12 | 3 |
| Vol de vélo | Acc. | 137 | 201 | 115 | 260 | 187 | 155 | 208 | 200 | 132 | 138 | 98 | 113 |
| | Tent. | 2 | 2 | 4 | 3 | 1 | 3 | 6 | 4 | 4 | 5 | 2 | 1 |
| | Total | 139 | 203 | 119 | 263 | 188 | 158 | 214 | 204 | 136 | 143 | 100 | 114 |



FC Cambriolage

| | | 2000 | 2013 | 2014 | 2015 | 2016 | 2017 | 2018 | 2019 | 2020 | 2021 | 2022 | 2023 |
|---|--------------|------------|------------|------------|------------|------------|------------|------------|------------|------------|------------|------------|------------|
| Cambriolage dans habitation | Acc. | 161 | 179 | 141 | 126 | 117 | 122 | 88 | 95 | 85 | 120 | 73 | 103 |
| | Tent. | 75 | 104 | 101 | 81 | 72 | 98 | 82 | 65 | 54 | 73 | 73 | 61 |
| | Total | 236 | 283 | 242 | 207 | 189 | 220 | 170 | 160 | 139 | 193 | 146 | 164 |
| Cambriolage ds entreprise ou commerce | Acc. | 81 | 50 | 40 | 35 | 22 | 24 | 23 | 32 | 11 | 16 | 19 | 23 |
| | Tent. | 42 | 37 | 25 | 20 | 17 | 15 | 15 | 8 | 14 | 16 | 9 | 18 |
| | Total | 123 | 87 | 65 | 55 | 39 | 39 | 38 | 40 | 25 | 32 | 28 | 41 |
| Cambriolage ds service public ou bâtiment administ | Acc. | 20 | 11 | 8 | 18 | 15 | 13 | 14 | 15 | 9 | 12 | 12 | 6 |
| | Tent. | 5 | 7 | 3 | 7 | 13 | 5 | 2 | 5 | 3 | 7 | 3 | 4 |
| | Total | 25 | 18 | 11 | 25 | 28 | 18 | 16 | 20 | 12 | 19 | 15 | 10 |
| Vol au béliier | Acc. | 1 | | | | | | | | | | 1 | |
| | Total | 1 | | | | | | | | | | 1 | |
| Cambriolage dans bâtiment (total) | Acc. | 258 | 240 | 189 | 179 | 154 | 159 | 125 | 142 | 105 | 148 | 103 | 132 |
| | Tent. | 121 | 148 | 129 | 108 | 102 | 118 | 99 | 78 | 71 | 96 | 85 | 83 |
| | Total | 379 | 388 | 318 | 287 | 256 | 277 | 224 | 220 | 176 | 244 | 188 | 215 |

FC Vol autre

| | | 2000 | 2013 | 2014 | 2015 | 2016 | 2017 | 2018 | 2019 | 2020 | 2021 | 2022 | 2023 |
|------------------------------------|--------------|------------|------------|------------|------------|------------|------------|------------|------------|------------|------------|------------|------------|
| Vol à main armée | Acc. | 22 | 14 | 13 | 15 | 19 | 7 | 4 | 6 | 10 | 6 | 9 | 10 |
| | Tent. | 5 | 2 | 5 | 2 | 3 | 1 | 1 | 4 | 1 | 1 | 2 | 1 |
| | Total | 27 | 16 | 18 | 17 | 22 | 8 | 5 | 10 | 11 | 7 | 11 | 11 |
| Vol avec violence sans arme | Acc. | 56 | 47 | 43 | 43 | 41 | 24 | 27 | 33 | 26 | 25 | 48 | 38 |
| | Tent. | 7 | 5 | 14 | 6 | 7 | 12 | 4 | 10 | 13 | 11 | 11 | 7 |
| | Total | 63 | 52 | 57 | 49 | 48 | 36 | 31 | 43 | 39 | 36 | 59 | 45 |
| Vol dans ou sur un véhicule | Acc. | 268 | 190 | 204 | 148 | 135 | 170 | 146 | 141 | 112 | 133 | 169 | 114 |
| | Tent. | 53 | 46 | 62 | 32 | 31 | 44 | 36 | 33 | 32 | 33 | 26 | 21 |
| | Total | 321 | 236 | 266 | 180 | 166 | 214 | 182 | 174 | 144 | 166 | 195 | 135 |
| Vol d'armes et explosifs | Acc. | 7 | 7 | 3 | 4 | 5 | 3 | 9 | 2 | 4 | 2 | 6 | 2 |
| | Total | 7 | 7 | 3 | 4 | 5 | 3 | 9 | 2 | 4 | 2 | 6 | 2 |



FC Vol autre

| | | 2000 | 2013 | 2014 | 2015 | 2016 | 2017 | 2018 | 2019 | 2020 | 2021 | 2022 | 2023 |
|--------------------------------|--------------|------------|------------|------------|------------|------------|------------|------------|------------|-----------|------------|------------|-----------|
| Steaming | Acc. | | 1 | | 1 | 2 | 1 | | | | | 1 | |
| | Total | | 1 | | 1 | 2 | 1 | | | | | 1 | |
| Arrachage de sac à main | Acc. | 13 | 2 | 8 | 5 | 5 | 1 | 2 | 1 | 3 | 1 | 1 | 3 |
| | Tent. | | | 1 | | | | | | | | | |
| Total | Total | 13 | 2 | 9 | 5 | 5 | 1 | 2 | 1 | 3 | 1 | 1 | 3 |
| Vol à l'arraché | Acc. | 17 | 9 | 13 | 10 | 16 | 5 | 17 | 12 | 8 | 10 | 6 | 17 |
| | Tent. | | | 3 | 2 | 2 | 4 | 2 | 1 | | | 4 | 3 |
| Total | Total | 17 | 9 | 16 | 12 | 18 | 9 | 19 | 13 | 8 | 10 | 10 | 20 |
| Vol à la tire | Acc. | 129 | 155 | 110 | 68 | 66 | 45 | 65 | 51 | 23 | 32 | 34 | 30 |
| | Tent. | | 1 | 1 | 1 | 1 | 1 | | | | | 1 | |
| Total | Total | 129 | 156 | 111 | 69 | 67 | 46 | 65 | 51 | 23 | 32 | 35 | 30 |
| Vol à l'étalage | Acc. | 55 | 177 | 128 | 134 | 154 | 118 | 146 | 150 | 73 | 114 | 135 | 75 |
| | Tent. | 2 | 7 | 4 | 5 | 6 | 2 | 5 | 7 | 2 | 6 | 4 | 4 |
| Total | Total | 57 | 184 | 132 | 139 | 160 | 120 | 151 | 157 | 75 | 120 | 139 | 79 |
| Vol par ruse | Acc. | 45 | 18 | 15 | 25 | 14 | 5 | 10 | 6 | 5 | 8 | 18 | 7 |
| | Tent. | 6 | 1 | 1 | 1 | 4 | 1 | 3 | 1 | | 2 | | |
| Total | Total | 51 | 19 | 16 | 26 | 18 | 6 | 13 | 7 | 5 | 10 | 18 | 7 |
| Vol de métaux | Acc. | 6 | 9 | 6 | 3 | 6 | 9 | 3 | 4 | 3 | 9 | 11 | 7 |
| | Tent. | | | | | | 1 | 1 | | | | | |
| Total | Total | 6 | 9 | 6 | 3 | 6 | 10 | 4 | 4 | 3 | 9 | 11 | 7 |
| Vol sur les chantiers | Acc. | 19 | 14 | 5 | 12 | 30 | 15 | 6 | 5 | 21 | 21 | 17 | 10 |
| | Tent. | 2 | | | 1 | 2 | | 1 | 2 | 1 | | 2 | 3 |
| Total | Total | 21 | 14 | 5 | 13 | 32 | 15 | 7 | 7 | 22 | 21 | 19 | 13 |
| Home-invasion | Acc. | | | | | | 2 | | | 3 | | | |
| | Total | | | | | | 2 | | | 3 | | | |
| Vol d'animaux | Acc. | | | 1 | 3 | 3 | 5 | 2 | 7 | 4 | 2 | 2 | 1 |
| | Total | | | 1 | 3 | 3 | 5 | 2 | 7 | 4 | 2 | 2 | 1 |



FC Vol autre

| | | 2000 | 2013 | 2014 | 2015 | 2016 | 2017 | 2018 | 2019 | 2020 | 2021 | 2022 | 2023 |
|------------------|-------|------|------|------|------|------|------|------|------|------|------|------|------|
| Vol de cargaison | Acc. | | 4 | 11 | 13 | 27 | 37 | 27 | 14 | 22 | 9 | 5 | 4 |
| | Tent. | | | 3 | | 3 | 13 | 5 | 3 | 10 | 7 | 2 | 2 |
| Total | | | 4 | 14 | 13 | 30 | 50 | 32 | 17 | 32 | 16 | 7 | 6 |

Criminalité ICT

| | | 2000 | 2013 | 2014 | 2015 | 2016 | 2017 | 2018 | 2019 | 2020 | 2021 | 2022 | 2023 |
|-------------------------------|-------|------|------|------|------|------|------|------|------|------|------|------|------|
| Fraude de cartes de paiements | Acc. | 3 | 11 | 18 | 14 | 9 | 16 | 19 | 18 | 14 | 17 | 30 | 17 |
| | Tent. | | 2 | | 5 | | 3 | | | 1 | 2 | | |
| Total | | 3 | 13 | 18 | 19 | 9 | 19 | 19 | 18 | 15 | 19 | 30 | 17 |

| | | | | | | | | | | | | | |
|----------|-------|--|---|---|--|---|--|---|---|---|---|----|----|
| Phishing | Acc. | | 1 | | | 1 | | 2 | 2 | 4 | 2 | 10 | 9 |
| | Tent. | | | 1 | | | | | | 2 | | 1 | 1 |
| Total | | | 1 | 1 | | 1 | | 2 | 2 | 6 | 2 | 11 | 10 |

| | | | | | | | | | | | | | |
|------------|-------|--|--|--|--|--|---|--|---|--|--|---|---|
| Ransomware | Acc. | | | | | | 1 | | 5 | | | 1 | 2 |
| | Total | | | | | | 1 | | 5 | | | 1 | 2 |

| | | | | | | | | | | | | | |
|-----------------|-------|--|--|--|---|---|---|--|---|--|---|--|--|
| Shouldersurfing | Acc. | | | | 1 | 1 | 3 | | 1 | | 1 | | |
| | Tent. | | | | | | 1 | | | | | | |
| Total | | | | | 1 | 1 | 4 | | 1 | | 1 | | |

| | | | | | | | | | | | | | |
|----------|-------|--|---|---|---|--|--|--|--|--|--|---|--|
| Skimming | Acc. | | 2 | 2 | 2 | | | | | | | 3 | |
| | Tent. | | | | 4 | | | | | | | | |
| Total | | | 2 | 2 | 6 | | | | | | | 3 | |



FC Autre

| | | 2000 | 2013 | 2014 | 2015 | 2016 | 2017 | 2018 | 2019 | 2020 | 2021 | 2022 | 2023 |
|--|-------|------|------|------|------|------|------|------|------|------|------|------|------|
| Violence contre les métiers d'intérêt général | Acc. | 3 | 13 | 11 | 11 | 20 | 10 | 13 | 11 | 13 | 12 | 9 | 8 |
| | Total | 3 | 13 | 11 | 11 | 20 | 10 | 13 | 11 | 13 | 12 | 9 | 8 |
| Viol collectif | Acc. | 2 | 2 | 1 | | | | | | | | | 2 |
| | Total | 2 | 2 | 1 | | | | | | | | | 2 |
| Graffiti | Acc. | | 24 | 15 | 17 | 7 | 4 | 3 | 5 | 7 | 4 | 7 | 11 |
| | Total | | 24 | 15 | 17 | 7 | 4 | 3 | 5 | 7 | 4 | 7 | 11 |
| Dégradation de voiture | Acc. | 97 | 155 | 193 | 176 | 164 | 153 | 145 | 158 | 145 | 146 | 131 | 147 |
| | Total | 97 | 155 | 193 | 176 | 164 | 153 | 145 | 158 | 145 | 146 | 131 | 147 |
| Rixe au couteau | Acc. | 1 | 1 | 2 | 1 | 1 | 1 | | 1 | | 1 | 3 | 1 |
| | Tent. | 2 | 1 | 1 | 1 | | | 2 | | | | | 1 |
| | Total | 3 | 2 | 3 | 2 | 1 | 1 | 2 | 1 | | 1 | 3 | 2 |

PH Violence intrafamiliale (VIF)

| | | 2000 | 2013 | 2014 | 2015 | 2016 | 2017 | 2018 | 2019 | 2020 | 2021 | 2022 | 2023 |
|---|-------|------|------|------|------|------|------|------|------|------|------|------|------|
| VIF: physique, dans le couple | Acc. | 24 | 64 | 64 | 78 | 91 | 117 | 81 | 61 | 90 | 83 | 145 | 106 |
| | Tent. | | 1 | | | 1 | | 1 | | | 1 | | |
| | Total | 24 | 65 | 64 | 78 | 92 | 117 | 82 | 61 | 90 | 84 | 145 | 106 |
| VIF: physique, envers des descendants | Acc. | 4 | 21 | 7 | 24 | 19 | 17 | 11 | 5 | 16 | 21 | 13 | 23 |
| | Tent. | | 1 | | 1 | | | | | | | 1 | |
| | Total | 4 | 22 | 7 | 25 | 19 | 17 | 11 | 5 | 16 | 21 | 14 | 23 |
| VIF: physique, envers d'autres membres | Acc. | 27 | 19 | 9 | 17 | 13 | 9 | 9 | 14 | 18 | 25 | 17 | 30 |
| | Tent. | | 1 | | | | | | | | 1 | | 1 |
| | Total | 27 | 20 | 9 | 17 | 13 | 9 | 9 | 14 | 18 | 26 | 17 | 31 |
| VIF: sexuelle, dans le couple | Acc. | | 1 | 1 | 1 | | | | | 4 | 1 | | |
| | Total | | 1 | 1 | 1 | | | | | 4 | 1 | | |
| VIF: sexuelle, envers des descendants | Acc. | 1 | 3 | | 2 | 2 | 2 | 3 | | 3 | 4 | | |
| | Total | 1 | 3 | | 2 | 2 | 2 | 3 | | 3 | 4 | | |



PH Violence intrafamiliale (VIF)

| | | 2000 | 2013 | 2014 | 2015 | 2016 | 2017 | 2018 | 2019 | 2020 | 2021 | 2022 | 2023 |
|---|-------|------|------|------|------|------|------|------|------|------|------|------|------|
| VIF: sexuelle, envers d'autres membres | Acc. | | | | | 1 | | | | | 1 | | |
| | Total | | | | | 1 | | | | | 1 | | |
| VIF: psychique, dans le couple | Acc. | 28 | 23 | 33 | 29 | 28 | 22 | 25 | 19 | 29 | 59 | 35 | 23 |
| | Total | 28 | 23 | 33 | 29 | 28 | 22 | 25 | 19 | 29 | 59 | 35 | 23 |
| VIF: psychique, envers des descendants | Acc. | | 5 | 1 | 1 | 10 | | | 1 | 1 | 1 | | 1 |
| | Total | | 5 | 1 | 1 | 10 | | | 1 | 1 | 1 | | 1 |
| VIF: psychique, envers d'autres membres | Acc. | | 2 | 1 | 3 | 4 | 1 | | | 3 | 4 | 1 | 2 |
| | Total | | 2 | 1 | 3 | 4 | 1 | | | 3 | 4 | 1 | 2 |
| VIF: économique, dans le couple | Acc. | 3 | 2 | 5 | 3 | 1 | 2 | 2 | 1 | 2 | 6 | 1 | 2 |
| | Total | 3 | 2 | 5 | 3 | 1 | 2 | 2 | 1 | 2 | 6 | 1 | 2 |
| VIF: économique, envers des descendants | Acc. | 4 | 1 | | | | | | | | | | |
| | Total | 4 | 1 | | | | | | | | | | |
| VIF: économique, envers d'autres membres | Acc. | 36 | 8 | 9 | 3 | 5 | 2 | 5 | | 1 | 3 | 7 | 4 |
| | Tent. | 1 | | | | | 1 | | | | | | |
| | Total | 37 | 8 | 9 | 3 | 5 | 3 | 5 | | 1 | 3 | 7 | 4 |

PH Hormones et dopage

| | | 2000 | 2013 | 2014 | 2015 | 2016 | 2017 | 2018 | 2019 | 2020 | 2021 | 2022 | 2023 |
|------------------------------|-------|------|------|------|------|------|------|------|------|------|------|------|------|
| Dopage humain | Acc. | | 1 | | 1 | 2 | 4 | 5 | 1 | 1 | | | 2 |
| | Total | | 1 | | 1 | 2 | 4 | 5 | 1 | 1 | | | 2 |
| Engraissement illégal | Acc. | | | | 1 | 1 | 1 | | | | | | |
| | Total | | | | 1 | 1 | 1 | | | | | | |



PH Drogues

| | | 2000 | 2013 | 2014 | 2015 | 2016 | 2017 | 2018 | 2019 | 2020 | 2021 | 2022 | 2023 |
|---|-------|------|------|------|------|------|------|------|------|------|------|------|------|
| Vente de cocaïne | Acc. | 1 | 6 | 4 | 1 | 3 | 7 | 6 | 1 | 5 | 7 | 2 | 1 |
| | Total | 1 | 6 | 4 | 1 | 3 | 7 | 6 | 1 | 5 | 7 | 2 | 1 |
| Import-export de cocaïne | Acc. | | | | | | 1 | | | | | | |
| | Total | | | | | | 1 | | | | | | |
| Import-export de drogues synthétiques | Acc. | 1 | | | 1 | | | | | | | 1 | 3 |
| | Total | 1 | | | 1 | | | | | | | 1 | 3 |
| Vente de drogues synthétiques | Acc. | 1 | 5 | 2 | 1 | 4 | 1 | 2 | 1 | 2 | 3 | 2 | 2 |
| | Total | 1 | 5 | 2 | 1 | 4 | 1 | 2 | 1 | 2 | 3 | 2 | 2 |
| Production de cannabis (culture) | Acc. | | 3 | 3 | | 1 | 2 | 3 | 2 | 2 | 3 | 3 | |
| | Total | | 3 | 3 | | 1 | 2 | 3 | 2 | 2 | 3 | 3 | |
| Import-export de cannabis en grande quantité | Acc. | | | | | | | | | | | | 2 |
| | Total | | | | | | | | | | | | 2 |
| Vente de cannabis en grande quantité | Acc. | | 1 | | | | 1 | 1 | | | | | |
| | Total | | 1 | | | | 1 | 1 | | | | | |
| Import-export d'héroïne | Acc. | | 1 | | | | 1 | | | | 1 | | |
| | Total | | 1 | | | | 1 | | | | 1 | | |
| Vente-traffic d'héroïne | Acc. | | | 1 | | | 2 | | | 1 | | 2 | 1 |
| | Total | | | 1 | | | 2 | | | 1 | | 2 | 1 |

PH Trafic d'armes

| | | 2000 | 2013 | 2014 | 2015 | 2016 | 2017 | 2018 | 2019 | 2020 | 2021 | 2022 | 2023 |
|--|-------|------|------|------|------|------|------|------|------|------|------|------|------|
| Commerce et production d'arme à feu et mun. | Acc. | | | 1 | 2 | 1 | | | 1 | 1 | | | 1 |
| | Total | | | 1 | 2 | 1 | | | 1 | 1 | | | 1 |
| Commerce et production d'arme non à feu | Acc. | | | | 1 | 1 | | | | | | 1 | 1 |
| | Total | | | | 1 | 1 | | | | | | 1 | 1 |



PH Traite des êtres humains

| | | 2000 | 2013 | 2014 | 2015 | 2016 | 2017 | 2018 | 2019 | 2020 | 2021 | 2022 | 2023 |
|--------------------------------------|-------|------|------|------|------|------|------|------|------|------|------|------|------|
| TEH - exploitation économique | Acc. | 2 | | | | | 2 | 1 | | 3 | | 1 | 1 |
| | Total | 2 | | | | | 2 | 1 | | 3 | | 1 | 1 |
| TEH - exploitation sexuelle | Acc. | | 2 | 1 | | 2 | 2 | 1 | | | 2 | 2 | 2 |
| | Total | | 2 | 1 | | 2 | 2 | 1 | | | 2 | 2 | 2 |

PH Violence dans l'espace public

| | | 2000 | 2013 | 2014 | 2015 | 2016 | 2017 | 2018 | 2019 | 2020 | 2021 | 2022 | 2023 |
|---|-------|------|------|------|------|------|------|------|------|------|------|------|------|
| Violence physique (transport public) | Acc. | 4 | 12 | 9 | 7 | 15 | 8 | 11 | 8 | 6 | 12 | 8 | 16 |
| | Tent. | | | 1 | | | | 1 | | | | | |
| | Total | 4 | 12 | 10 | 7 | 15 | 8 | 12 | 8 | 6 | 12 | 8 | 16 |
| Violence physique (voie publique) | Acc. | 84 | 73 | 70 | 79 | 81 | 88 | 76 | 73 | 86 | 90 | 99 | 85 |
| | Tent. | 1 | | 5 | 5 | 1 | | | 4 | 2 | 1 | 2 | 2 |
| | Total | 85 | 73 | 75 | 84 | 82 | 88 | 76 | 77 | 88 | 91 | 101 | 87 |
| Violence physique (autre endroit public) | Acc. | 11 | 9 | 7 | 8 | 15 | 8 | 1 | 6 | 14 | 7 | 7 | 10 |
| | Tent. | | | 1 | | | | | | 1 | | | 1 |
| | Total | 11 | 9 | 8 | 8 | 15 | 8 | 1 | 6 | 15 | 7 | 7 | 11 |
| Violence physique (endroit accessible au public) | Acc. | 27 | 22 | 37 | 37 | 25 | 24 | 27 | 30 | 27 | 28 | 43 | 37 |
| | Tent. | | 3 | 1 | 2 | 1 | | 1 | | 1 | 1 | | 1 |
| | Total | 27 | 25 | 38 | 39 | 26 | 24 | 28 | 30 | 28 | 29 | 43 | 38 |
| Violence sexuelle (transport public) | Acc. | | 3 | 2 | | 1 | 1 | 2 | 3 | 2 | | 4 | 1 |
| | Tent. | | 1 | | | | | | | | | | |
| | Total | | 4 | 2 | | 1 | 1 | 2 | 3 | 2 | | 4 | 1 |
| Violence sexuelle (voie publique) | Acc. | 13 | 5 | 5 | 7 | 3 | 12 | 2 | 6 | 7 | 5 | 9 | 8 |
| | Tent. | | 2 | 1 | | | | 2 | | | | | |
| | Total | 13 | 7 | 6 | 7 | 3 | 12 | 4 | 6 | 7 | 5 | 9 | 8 |
| Violence sexuelle (autre endroit public) | Acc. | | 1 | 1 | | 1 | | 1 | 1 | 2 | 2 | 3 | |
| | Total | | 1 | 1 | | 1 | | 1 | 1 | 2 | 2 | 3 | |



PH Violence dans l'espace public

| | | 2000 | 2013 | 2014 | 2015 | 2016 | 2017 | 2018 | 2019 | 2020 | 2021 | 2022 | 2023 |
|---|--------------|-----------|-----------|-----------|-----------|-----------|-----------|-----------|-----------|-----------|-----------|-----------|-----------|
| Violence sexuelle (endroit accessible au public) | Acc. | 2 | 3 | | 3 | 5 | 4 | 4 | 5 | 1 | 5 | 5 | 3 |
| | Tent. | | | | | | | 1 | | | | | |
| | Total | 2 | 3 | | 3 | 5 | 4 | 5 | 5 | 1 | 5 | 5 | 3 |
| Violence psychique (transport public) | Acc. | 5 | 8 | 8 | 10 | 6 | 5 | 10 | 3 | 3 | 13 | 4 | 11 |
| | Tent. | | | | | | | | | | | | |
| | Total | 5 | 8 | 8 | 10 | 6 | 5 | 10 | 3 | 3 | 13 | 4 | 11 |
| Violence psychique (voie publique) | Acc. | 52 | 38 | 51 | 48 | 43 | 56 | 53 | 58 | 57 | 83 | 90 | 96 |
| | Tent. | | | | | | | | | | | | |
| | Total | 52 | 38 | 51 | 48 | 43 | 56 | 53 | 58 | 57 | 83 | 90 | 96 |
| Violence psychique (autre endroit public) | Acc. | 10 | 15 | 10 | 11 | 13 | 3 | 6 | 9 | 21 | 15 | 20 | 15 |
| | Tent. | | | | | | | | | | | | |
| | Total | 10 | 15 | 10 | 11 | 13 | 3 | 6 | 9 | 21 | 15 | 20 | 15 |
| Violence psychique (endroit accessible au public) | Acc. | 32 | 40 | 19 | 35 | 27 | 13 | 17 | 25 | 19 | 24 | 43 | 40 |
| | Tent. | | | | | | | | | | | | |
| | Total | 32 | 40 | 19 | 35 | 27 | 13 | 17 | 25 | 19 | 24 | 43 | 40 |
| Vol à main armée (transport public) | Acc. | | | | 2 | | | | | | | | |
| | Tent. | | | | | | | | | | | 1 | |
| | Total | | | | 2 | | | | | | | 1 | |
| Vol à main armée (voie publique) | Acc. | 10 | 4 | 6 | 5 | 9 | 2 | 1 | 1 | 2 | 1 | 2 | 5 |
| | Tent. | 1 | 1 | 1 | | | | | 2 | | | | |
| | Total | 11 | 5 | 7 | 5 | 9 | 2 | 1 | 3 | 2 | 1 | 2 | 5 |
| Vol à main armée (autre endroit public) | Acc. | | 1 | 1 | | 1 | | | | | | 1 | 1 |
| | Tent. | 1 | | | | | | | | | | | |
| | Total | 1 | 1 | 1 | | 1 | | | | | | 1 | 1 |
| Vol à main armée (endroit accessible au public) | Acc. | 9 | 9 | 4 | 7 | 7 | 2 | 3 | 5 | 3 | 5 | 5 | 1 |
| | Tent. | 2 | 1 | 1 | | 2 | 1 | 1 | 2 | 1 | 1 | 1 | 1 |
| | Total | 11 | 10 | 5 | 7 | 9 | 3 | 4 | 7 | 4 | 6 | 6 | 2 |
| Vol avec violence sans arme (transport public) | Acc. | 2 | 4 | 2 | 1 | 1 | 3 | 4 | 2 | 2 | | 2 | 2 |
| | Tent. | 1 | | | | | | | 1 | 1 | | | 2 |
| | Total | 3 | 4 | 2 | 1 | 1 | 3 | 4 | 3 | 3 | | 2 | 4 |



PH Violence dans l'espace public

| | | 2000 | 2013 | 2014 | 2015 | 2016 | 2017 | 2018 | 2019 | 2020 | 2021 | 2022 | 2023 |
|--|--------------|-----------|-----------|-----------|-----------|-----------|-----------|-----------|-----------|-----------|-----------|-----------|-----------|
| Vol avec violence sans arme (voie publique) | Acc. | 33 | 20 | 19 | 21 | 26 | 11 | 14 | 16 | 8 | 7 | 19 | 15 |
| | Tent. | 3 | 2 | 10 | 3 | 5 | 6 | 1 | 1 | 4 | 3 | 2 | |
| | Total | 36 | 22 | 29 | 24 | 31 | 17 | 15 | 17 | 12 | 10 | 21 | 15 |
| Vol avec violence sans arme (autre endroit public) | Acc. | 6 | 2 | 2 | 3 | 2 | 1 | 1 | 1 | 2 | 3 | 2 | 5 |
| | Tent. | 1 | | | | | 3 | 1 | 1 | | | | |
| | Total | 7 | 2 | 2 | 3 | 2 | 4 | 2 | 2 | 2 | 3 | 2 | 5 |
| Vol avec violence sans arme (endr. acces. au pub.) | Acc. | 7 | 12 | 10 | 9 | 9 | 6 | 5 | 5 | 7 | 8 | 10 | 5 |
| | Tent. | 1 | 2 | 2 | 1 | 1 | | | 3 | | 1 | 1 | 1 |
| | Total | 8 | 14 | 12 | 10 | 10 | 6 | 5 | 8 | 7 | 9 | 11 | 6 |

PH Autre

| | | 2000 | 2013 | 2014 | 2015 | 2016 | 2017 | 2018 | 2019 | 2020 | 2021 | 2022 | 2023 |
|---------------------------------------|--------------|-----------|-----------|-----------|-----------|-----------|-----------|-----------|-----------|-----------|-----------|-----------|-----------|
| Faux policiers | Acc. | 1 | 2 | | | | | 1 | 1 | | 1 | | |
| | Tent. | | | | | | | 1 | | | | | |
| | Total | 1 | 2 | | | | | 2 | 1 | | 1 | | |
| Terrorisme, extrémisme et radicalisme | Acc. | | 11 | 15 | 10 | 15 | 6 | 3 | 1 | | 2 | | 1 |
| | Tent. | | | | | | | | | | | | |
| | Total | | 11 | 15 | 10 | 15 | 6 | 3 | 1 | | 2 | | 1 |
| Cyberharcèlement | Acc. | 18 | 18 | 28 | 25 | 23 | 19 | 26 | 29 | 37 | 56 | 51 | 55 |
| | Tent. | | | | | | | | | | | | |
| | Total | 18 | 18 | 28 | 25 | 23 | 19 | 26 | 29 | 37 | 56 | 51 | 55 |
| Fraude à l'identité | Acc. | 13 | 26 | 29 | 37 | 36 | 30 | 41 | 54 | 34 | 57 | 77 | 62 |
| | Tent. | | | | | 1 | 1 | 3 | 1 | | 3 | 2 | 2 |
| | Total | 13 | 26 | 29 | 37 | 37 | 31 | 44 | 55 | 34 | 60 | 79 | 64 |

STATISTIQUES POLICIERES DE CRIMINALITE

LIEU DE PERPETRATION: COMMUNE

Vilvoorde

***ANNEXE IV: FAITS ENREGISTRES
NON CRIMINELS***



Vilvoorde

Faits non criminels

Maladies / Décès / Disparition

| | 2000 | 2013 | 2014 | 2015 | 2016 | 2017 | 2018 | 2019 | 2020 | 2021 | 2022 | 2023 |
|---|-----------|-----------|-----------|-----------|-----------|-----------|-----------|-----------|-----------|-----------|------------|-----------|
| Suicide | 22 | 17 | 23 | 11 | 7 | 10 | 11 | 8 | 7 | 12 | 8 | 5 |
| Personne malade | 12 | 13 | 22 | 36 | 44 | 39 | 56 | 30 | 34 | 40 | 46 | 39 |
| Décès suspect | 1 | 8 | 7 | 3 | 7 | 10 | 5 | 9 | 6 | 10 | 7 | 6 |
| Décès naturel | 5 | 2 | 3 | | 1 | | | | 1 | | 1 | |
| Disparition (personne disparue) | 21 | 33 | 19 | 23 | 29 | 27 | 16 | 10 | 19 | 19 | 34 | 31 |
| Accident (sauf roulage) | 7 | 2 | 7 | 5 | 4 | 5 | 4 | 4 | 4 | 5 | 7 | 7 |
| Cadavre non identifié | | | 1 | | | | | | | | | 1 |
| Sécurité des travailleurs (accident du travail) | | | | | | | | | | | | 2 |
| Autres | | | 2 | | | | | | | | | |
| Total | 68 | 75 | 84 | 78 | 92 | 91 | 92 | 61 | 71 | 86 | 103 | 91 |

Appels

| | 2000 | 2013 | 2014 | 2015 | 2016 | 2017 | 2018 | 2019 | 2020 | 2021 | 2022 | 2023 |
|--------------|------|----------|------|------|------|------|------|------|------|----------|----------|----------|
| Appels | | 2 | | | | | | | | 2 | 2 | 3 |
| Total | | 2 | | | | | | | | 2 | 2 | 3 |

Problèmes sociaux

| | 2000 | 2013 | 2014 | 2015 | 2016 | 2017 | 2018 | 2019 | 2020 | 2021 | 2022 | 2023 |
|---------------------------|-----------|-----------|-----------|-----------|-----------|-----------|-----------|-----------|-----------|-----------|------------|-----------|
| Différends familiaux | 22 | 21 | 12 | 10 | 12 | 7 | 9 | 5 | 9 | 78 | 102 | 51 |
| Différend (pas de coups) | 12 | 10 | 6 | 2 | 2 | 1 | 1 | | 4 | 1 | 6 | 5 |
| Affaire civile | 2 | 2 | 3 | | 1 | | 1 | | 2 | 1 | 1 | 1 |
| Protection de la jeunesse | 20 | 23 | 30 | 16 | 13 | 18 | 14 | 6 | 10 | 11 | 9 | 9 |
| Autres | 3 | 3 | 1 | 2 | 2 | 1 | 3 | | 1 | 1 | 1 | 3 |
| Total | 59 | 59 | 52 | 30 | 30 | 27 | 28 | 11 | 26 | 92 | 119 | 69 |



Catastrophes

| | 2000 | 2013 | 2014 | 2015 | 2016 | 2017 | 2018 | 2019 | 2020 | 2021 | 2022 | 2023 |
|----------------------------|----------|----------|----------|------|------|------|------|------|----------|------|------|------|
| Fuite de gaz | 1 | | | | | | | | | | | |
| Dégâts tempête | | 1 | 2 | | | | | | 1 | | | |
| Problèmes causés par l'eau | 1 | | | | | | | | | | | |
| Dégâts eau | 1 | | | | | | | | | | | |
| Total | 3 | 1 | 2 | | | | | | 1 | | | |

Ordre public

| | 2000 | 2013 | 2014 | 2015 | 2016 | 2017 | 2018 | 2019 | 2020 | 2021 | 2022 | 2023 |
|--------------|----------|----------|----------|----------|----------|----------|----------|----------|------|----------|------|----------|
| Troubles | 4 | 3 | 3 | 1 | 4 | 3 | 4 | 3 | | 3 | | 2 |
| Total | 4 | 3 | 3 | 1 | 4 | 3 | 4 | 3 | | 3 | | 2 |

Agissements suspects

| | 2000 | 2013 | 2014 | 2015 | 2016 | 2017 | 2018 | 2019 | 2020 | 2021 | 2022 | 2023 |
|--------------|-----------|-----------|----------|----------|-----------|------|----------|----------|----------|----------|----------|------|
| | 30 | 11 | 4 | 1 | 11 | | 2 | 2 | 3 | 3 | 3 | |
| Total | 30 | 11 | 4 | 1 | 11 | | 2 | 2 | 3 | 3 | 3 | |

Objets trouvés

| | 2000 | 2013 | 2014 | 2015 | 2016 | 2017 | 2018 | 2019 | 2020 | 2021 | 2022 | 2023 |
|--------------|------|----------|------|------|------|----------|------|----------|----------|----------|------|------|
| | | 4 | | | | 2 | | 1 | 2 | 2 | | |
| Total | | 4 | | | | 2 | | 1 | 2 | 2 | | |

Objets perdus

| | 2000 | 2013 | 2014 | 2015 | 2016 | 2017 | 2018 | 2019 | 2020 | 2021 | 2022 | 2023 |
|--------------|-----------|--------------|--------------|--------------|------------|------------|--------------|------------|------------|------------|------------|------------|
| | 92 | 1.496 | 1.715 | 1.583 | 921 | 960 | 1.049 | 981 | 898 | 942 | 960 | 913 |
| Total | 92 | 1.496 | 1.715 | 1.583 | 921 | 960 | 1.049 | 981 | 898 | 942 | 960 | 913 |



Autres non-infractions

| | 2000 | 2013 | 2014 | 2015 | 2016 | 2017 | 2018 | 2019 | 2020 | 2021 | 2022 | 2023 |
|--|------------|------------|------------|------------|------------|------------|------------|------------|------------|------------|------------|------------|
| Ordonnance de capture | 1 | 1 | | | 1 | | 1 | | 1 | | 1 | |
| Non-respect des conditions | 1 | | 1 | 1 | 1 | 5 | 4 | 2 | 2 | 1 | 6 | 1 |
| Procès-verbal d'information | 109 | 14 | 16 | 9 | 13 | 20 | 17 | 16 | 11 | 11 | 17 | 27 |
| Notification | | 291 | 267 | 173 | 164 | 218 | 177 | 171 | 160 | 150 | 158 | 147 |
| Dégradation involontaire câbles (non-télécom) | | 1 | 2 | | | 2 | | | | 1 | 2 | 1 |
| Comportement lié à une radicalisation violente | | | | | | | 1 | | | | | |
| Demande signalement surveillance électronique | | | | | | | | | | | 10 | 31 |
| Fonction de contrôle armes | 1 | | 1 | | | | | | 3 | | 2 | |
| Non spécifié | | | 1 | | | | | | | | | |
| Autres non infractions | 3 | | | | | | | | | | | |
| Total | 115 | 307 | 288 | 183 | 179 | 245 | 200 | 189 | 177 | 163 | 196 | 207 |