

STATISTIQUES POLICIERES DE CRIMINALITE

LIEU DE PERPETRATION: COMMUNE

Tremelo

2000 - 2023

Police fédérale - DGRIDRIIBIPOL

STATISTIQUES POLICIERES DE CRIMINALITE

LIEU DE PERPETRATION: COMMUNE

Tremelo

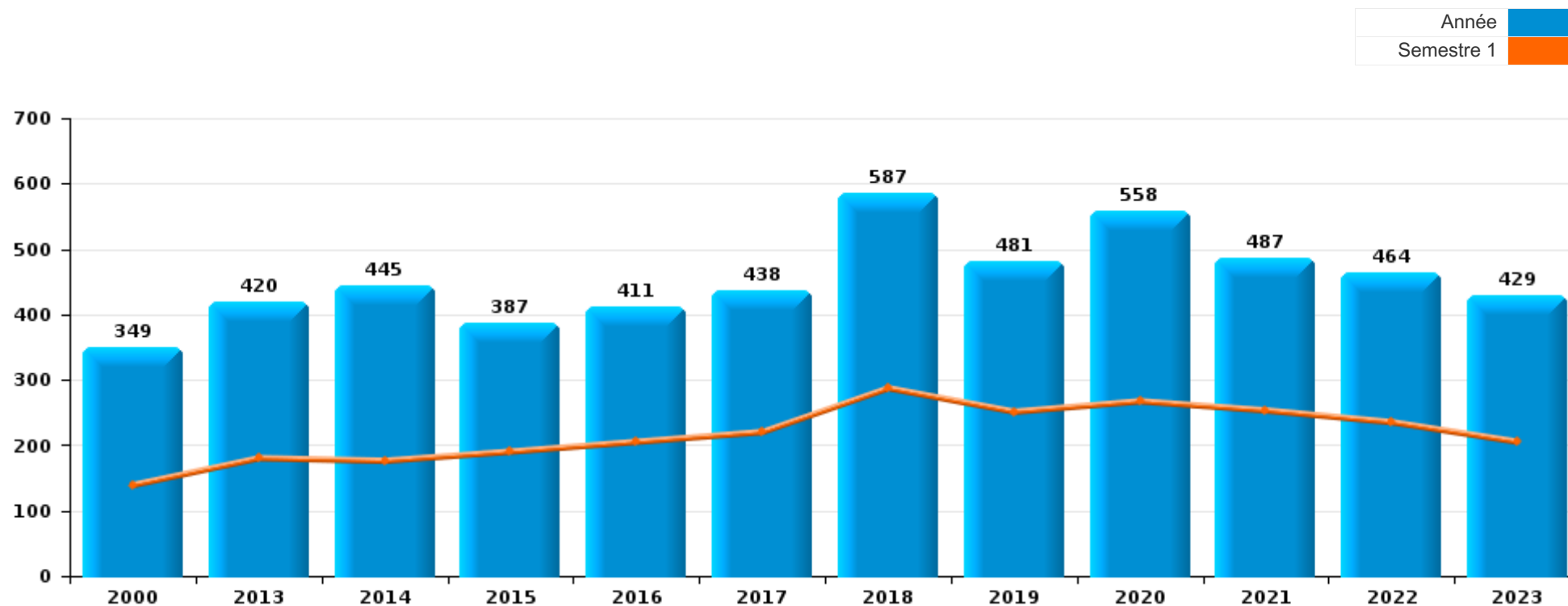
PARTIE I : INFRACTIONS JUDICIAIRES

CRIMINALITE ENREGISTREE COMMISE AU NIVEAU DE LA COMMUNE



Tremelo

	2000	2013	2014	2015	2016	2017	2018	2019	2020	2021	2022	2023
Nombre total des délits	349	420	445	387	411	438	587	481	558	487	464	429





Tremelo

	2000	2013	2014	2015	2016	2017	2018	2019	2020	2021	2022	2023
Vol et extorsion	137	161	183	151	151	109	179	108	113	93	68	83
Dégradation de la propriété	67	62	47	39	48	71	100	62	48	45	40	34
Fraude	4	27	23	28	23	27	40	42	81	86	83	64
Infr. contre l'intégrité physique	29	32	35	33	35	52	68	56	48	41	43	43
Criminalité informatique		11	11	14	6	22	13	29	60	53	72	62
Drogues	26	21	31	17	27	38	63	52	21	15	17	11
Infr. contre autres valeurs morales et sentiments	9	21	31	15	18	15	15	22	6	15	25	22
Autres lois spéciales	3	4	2	3	2		4	16	42	33	36	23
Infr. contre la famille	7	4	18	22	21	27	16	7	9	7	6	9
Infr. contre la sécurité publique	15	10	18	16	15	12	5	13	14	10	12	12
Registre de population	6	20	6	10	14	11	8	10	6	8	7	3
Protection de la jeunesse		2	4	6	7	12	10	7	9	15	14	19
Armes et explosifs	6	6	5	9	2	6	17	21	19	6		4
Infr. contre les moeurs	3	5	4	4	11	4	10	9	17	11	7	12
Environnement	15	6	8	6	6	3	12	11	6	1	7	6
Infr. contre la foi publique	1	5	6	3	8	5	13	6	3	14	5	5
Ivresse et alcool	2	6	4	5	4	7	8	4	6	2	6	9
Santé publique									40	17	1	
Législation sur les étrangers	3	10	2		3	5		2		9	5	1
Infr. contre l'autorité publique	1	2	2	1	2	2	5	1	5	2	6	3
Code pénal social	1	2	1		3	4			1	2	1	1
Protection de la personne	4	1	1	3	1	1		2	1		1	
Exercice illégal de l'autorité publique	1		1	1	4	1						1
Travail	3	1	1	1		2						
Infr. contre la liberté individuelle	1		1			2			2	1		
Hormones et dopage		1						1		1		
Carte d'identité							1		1			
Contravention Code pénal	2											
Infr. relative au statut juridique de l'enfant											1	1
Législation économique	1										1	
Sécurité privée	2											
Traite des êtres humains												1
Sous-total	349	420	445	387	411	438	587	481	558	487	464	429
Contravention règlement policier local		1	1		2	2	2		2		1	
Sous-total		1	1		2	2	2		2		1	
Total	349	421	446	387	413	440	589	481	560	487	465	429

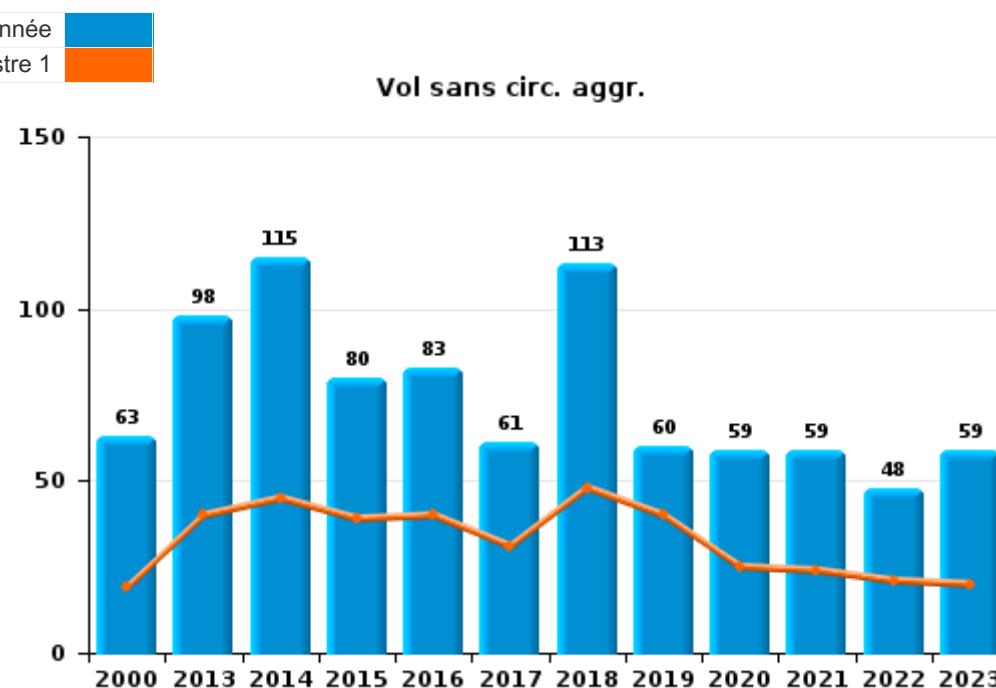
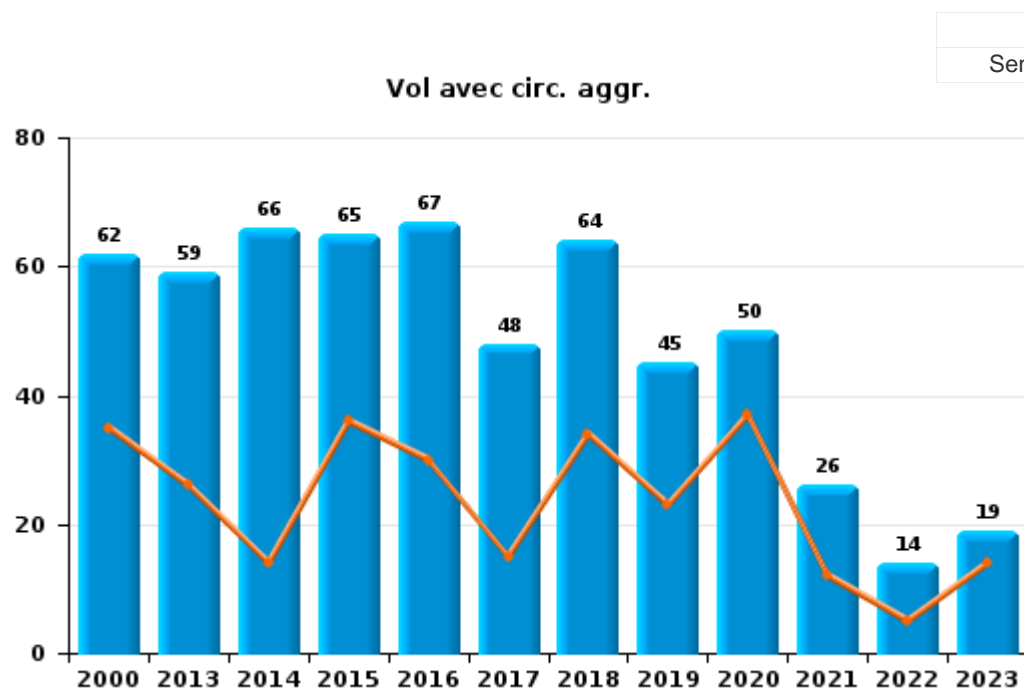
FPF/DGR/DR1/BIPOL - Statistiques policières de criminalité (date de clôture: 19/04/2024)
 Les données pour les années 2001 jusqu'à 2012 ne sont plus publiées mais restent disponibles sur demande auprès du service BIPOL.



I.1. Catégorie des infractions : Vol et extorsion (top 5 des infractions au niveau national 2023)

Tremelo

	2000	2013	2014	2015	2016	2017	2018	2019	2020	2021	2022	2023
Vol sans circ. aggr.	63	98	115	80	83	61	113	60	59	59	48	59
Vol avec circ. aggr.	62	59	66	65	67	48	64	45	50	26	14	19
Extorsion		4	2	6	1		2	3	4	8	6	5
Vol non spécifié	12											
Total	137	161	183	151	151	109	179	108	113	93	68	83





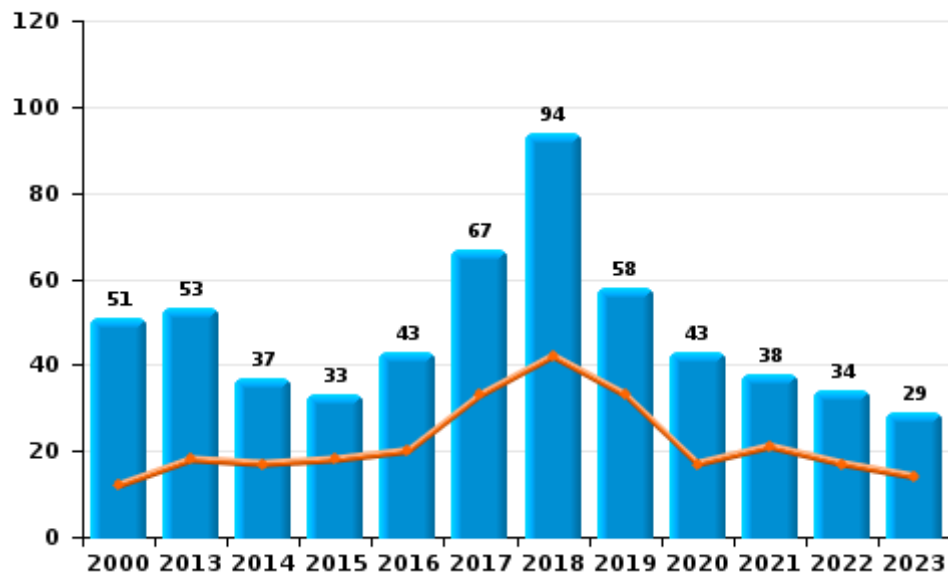
I.2. Catégorie des infractions : Dégradation de la propriété (top 5 des infractions au niveau national 2023)

Tremelo

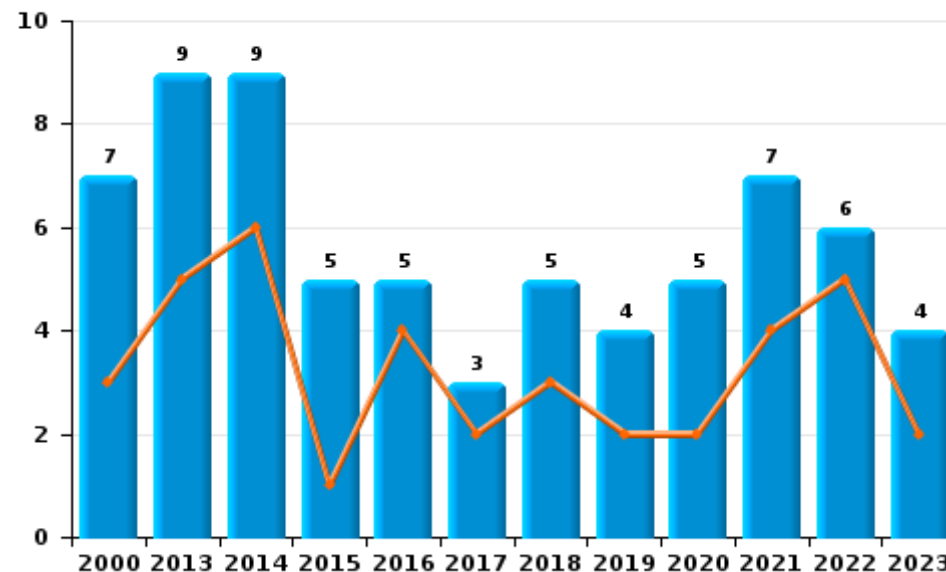
	2000	2013	2014	2015	2016	2017	2018	2019	2020	2021	2022	2023
Vandalisme	51	53	37	33	43	67	94	58	43	38	34	29
Incendie involontaire	3	7	7	2	1	3	3	2	4	4	5	
Incendie volontaire	4	2	2	3	4		2	2	1	3	1	4
Destruction, dénaturation, dégradation	9		1	1		1	1					1
Total	67	62	47	39	48	71	100	62	48	45	40	34



Vandalisme



Incendie

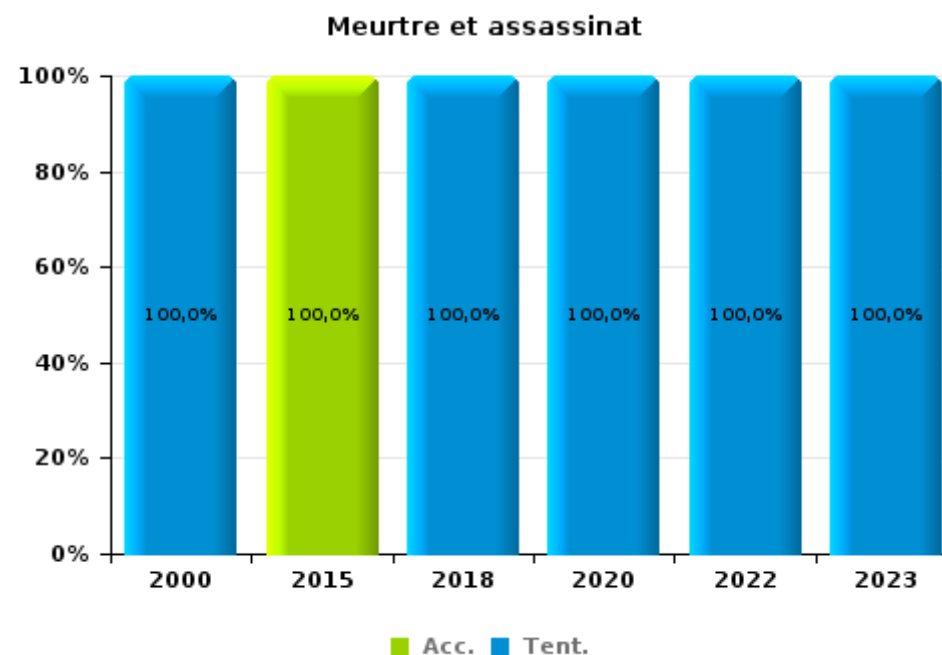
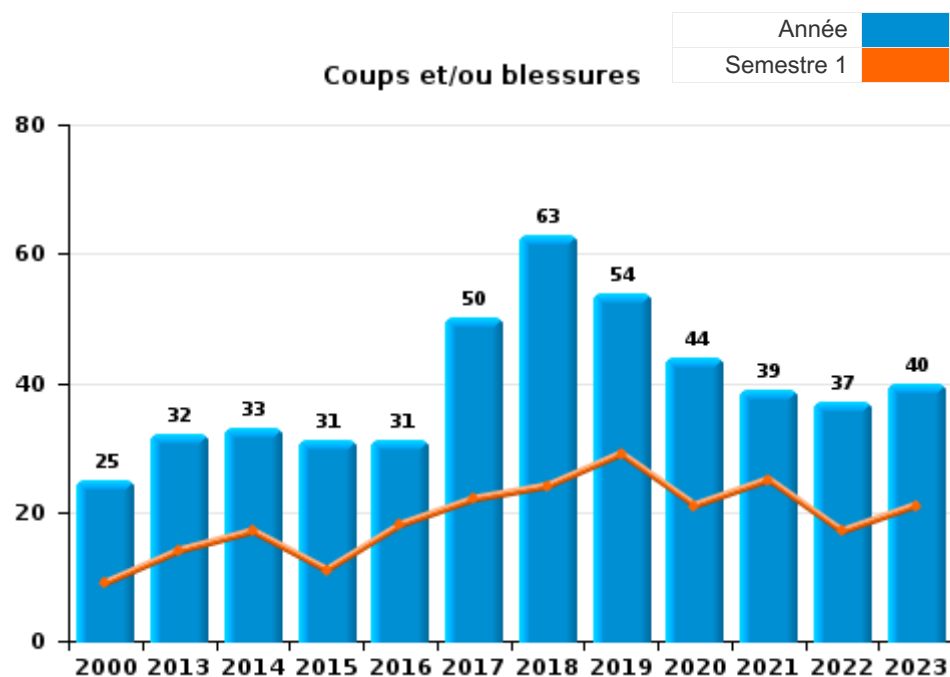




I.3. Catégorie des infractions : Infr. contre l'intégrité physique (top 5 des infractions au niveau national 2023)

Tremelo

	2000	2013	2014	2015	2016	2017	2018	2019	2020	2021	2022	2023
Coups et/ou blessures	25	32	33	31	31	50	63	54	44	39	37	40
Autres	3		2	1	4	2	3	2	2	2	5	1
Meurtre et assassinat	1			1			2		2		1	2
Total	29	32	35	33	35	52	68	56	48	41	43	43





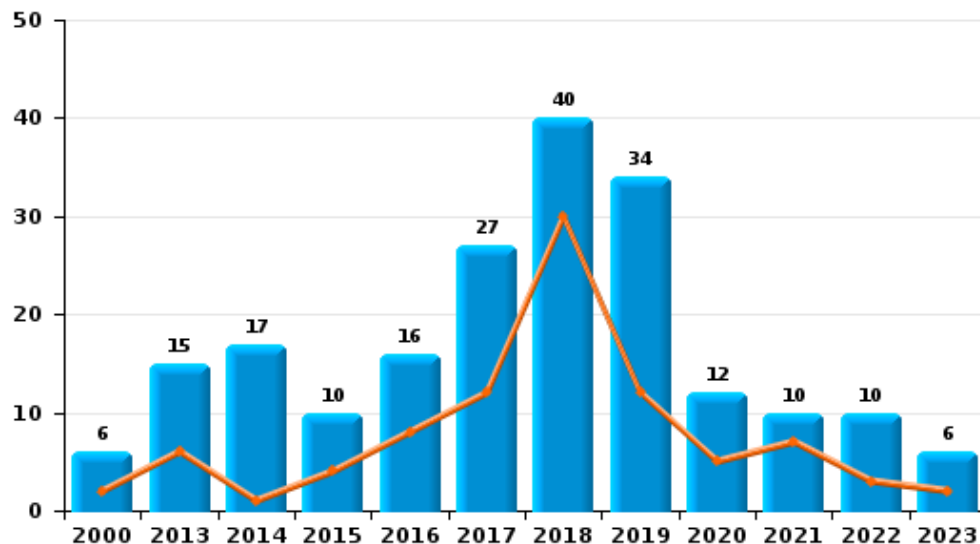
I.4. Catégorie des infractions : Drogues (top 5 des infractions au niveau national 2023)

Tremelo

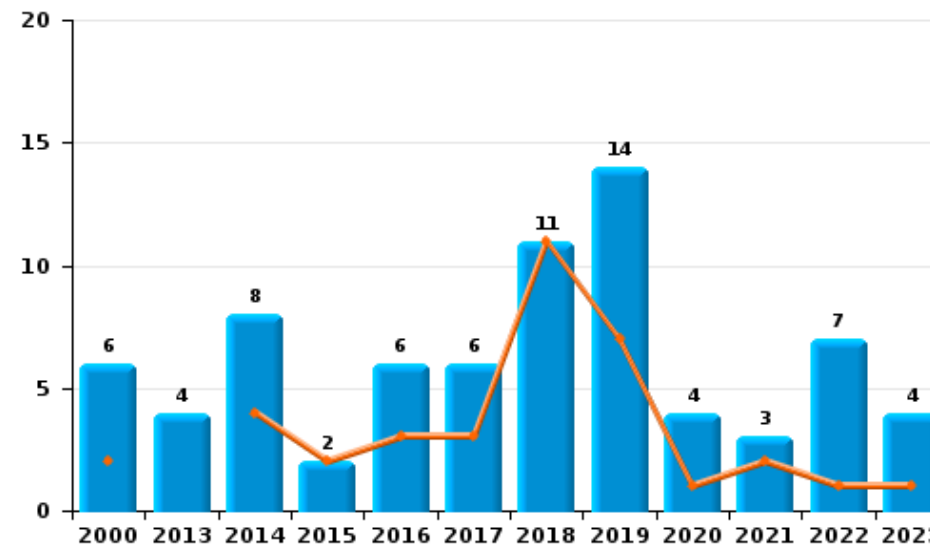
	2000	2013	2014	2015	2016	2017	2018	2019	2020	2021	2022	2023
Détention	6	15	17	10	16	27	40	34	12	10	10	6
Commerce	6	4	8	2	6	6	11	14	4	3	7	4
Usage	11			1	2	2	7	2	1	1		
Fabrication		2	4	3	1	3	2	1	4	1		1
Importation et exportation	3			1			2	1				
Autres			2		2		1					
Total	26	21	31	17	27	38	63	52	21	15	17	11



Détention



Commerce





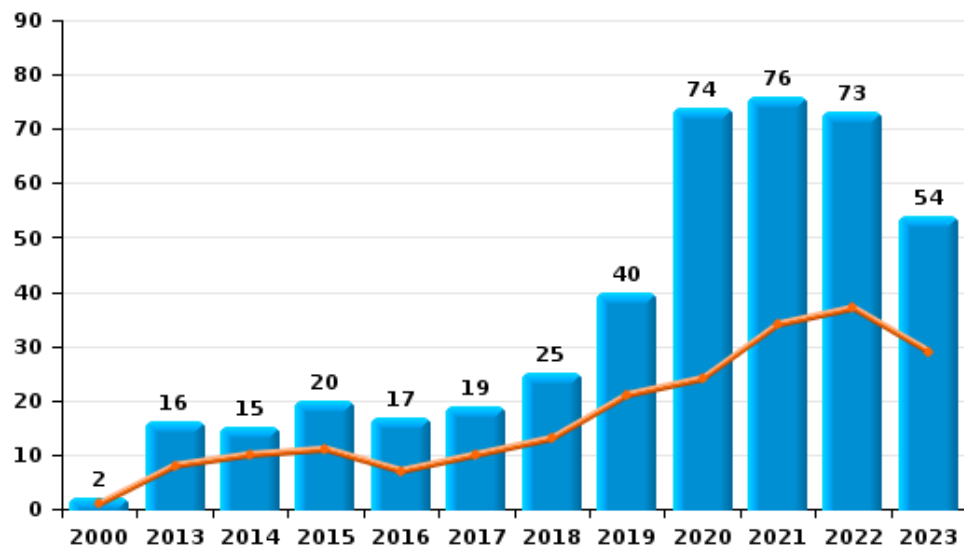
I.5. Catégorie des infractions : Fraude (top 5 des infractions au niveau national 2023)

Tremelo

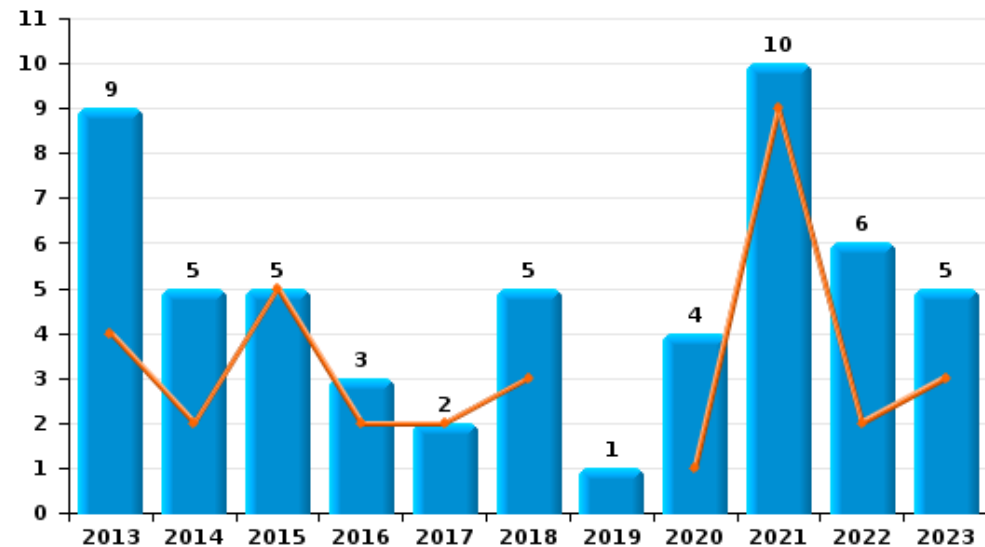
	2000	2013	2014	2015	2016	2017	2018	2019	2020	2021	2022	2023
Escroquerie	2	16	15	20	17	19	25	40	74	76	73	54
Abus de confiance et infr. apparentées		9	5	5	3	2	5	1	4	10	6	5
Détournement et destruction frauduleuse	2		2	1	2	4	5		1		2	2
Fraudes: Autres					1	1	1		1		1	2
Infr. liées à l'insolvabilité		2	1	2			1					
Grivèlerie							2		1			1
Recel						1	1	1			1	
Total	4	27	23	28	23	27	40	42	81	86	83	64



Escroquerie



Abus de confiance et infr. apparentées



STATISTIQUES POLICIERES DE CRIMINALITE

LIEU DE PERPETRATION: COMMUNE

Tremelo

PARTIE II : FIGURES CRIMINELLES / PHENOMENES



Tremelo

FC Vol moyen de transport

	2000	2013	2014	2015	2016	2017	2018	2019	2020	2021	2022	2023
Vol de voiture	13	4	1	2	3	5	2	1	4		1	
Vol de moto								2	1			2
Homejacking											1	
Vol dans les garages	2	2		1	1	1	1		3			
Vol de vélomoteur	5	3	2				2	1	2	3	1	
Vol de vélo	21	24	29	28	24	21	44	17	6	8	12	12

FC Cambriolage

	2000	2013	2014	2015	2016	2017	2018	2019	2020	2021	2022	2023
Cambriolage dans habitation	26	31	49	30	42	27	39	25	38	10	12	16
Cambriolage ds entreprise ou commerce	7	12	6	3	6	3	3	3	1	3		1
Cambriolage ds service public ou bâtiment administ	1	1	1	4	2	2	1	2	1	4		1
Cambriolage dans bâtiment (total)	33	44	56	37	50	32	43	30	40	17	12	18



FC Vol autre

	2000	2013	2014	2015	2016	2017	2018	2019	2020	2021	2022	2023
Vol à main armée	1				1		1	1	1	1	1	3
Vol avec violence sans arme		4	1	6	3	3	4	2	5	9	3	3
Vol dans ou sur un véhicule	10	14	16	24	15	9	16	12	8	8	4	5
Vol d'armes et explosifs		1		1		1	1					
Arrachage de sac à main								1				
Vol à l'arraché				1		2	1	1				
Vol à la tire	1	9	7	5	3	1		2	1	1		1
Vol à l'étalage	4	11	13	2	12	11	20	6	7	23	12	21
Vol par ruse		1	1	1								1
Vol de métaux		2	1	1				2		2	1	
Vol sur les chantiers	1	1	1	2			1	3	3	1	1	
Home-invasion					1					3		
Vol d'animaux		1		1		1					1	

Criminalité ICT

	2000	2013	2014	2015	2016	2017	2018	2019	2020	2021	2022	2023
Fraude de cartes de paiements		4	1	4	2	12	4	3	5	1	6	1
Phishing				2		1	2	14	38	31	31	24
Ransomware												1
Shouldersurfing					1							
Skimming				1								

FC Autre

	2000	2013	2014	2015	2016	2017	2018	2019	2020	2021	2022	2023
Violence contre les métiers d'intérêt général						1	1	1	1	1	1	2
Viol collectif							1		1			
Graffiti		2	1		3	1			1	1	2	1
Dégradation de voiture	19	29	17	14	15	24	25	8	11	14	18	14
Rixe au couteau				1					1	2		



PH Violence intrafamiliale (VIF)

	2000	2013	2014	2015	2016	2017	2018	2019	2020	2021	2022	2023
VIF: physique, dans le couple	7	9	12	14	15	21	34	21	16	24	15	14
VIF: physique, envers des descendants		1	6	2	1	6	3	2	5			5
VIF: physique, envers d'autres membres	4	1	3	6	2	7	4	4	4	2	6	2
VIF: sexuelle, envers des descendants	1		1		1							
VIF: sexuelle, envers d'autres membres					1							
VIF: psychique, dans le couple	6	5	17	24	22	28	16	6	12	9	7	9
VIF: psychique, envers des descendants				1			3		2			1
VIF: psychique, envers d'autres membres						1				1	1	
VIF: économique, dans le couple			1	2	4	2	1		1	1	1	
VIF: économique, envers des descendants							1				1	
VIF: économique, envers d'autres membres	1	1	1	1	4	2	2	1			1	1

PH Hormones et dopage

	2000	2013	2014	2015	2016	2017	2018	2019	2020	2021	2022	2023
Dopage humain		1						1		1		

PH Drogues

	2000	2013	2014	2015	2016	2017	2018	2019	2020	2021	2022	2023
Vente de cocaïne		1			1		1				3	1
Production de drogues synthétiques			1	1			1			1		
Vente de drogues synthétiques		3	6	2	2	2	3	1	1	3	1	2
Production de cannabis (culture)			2	2	1	1		1	2			1
Vente de cannabis en grande quantité												2

PH Trafic d'armes

	2000	2013	2014	2015	2016	2017	2018	2019	2020	2021	2022	2023
Commerce et production d'arme à feu et mun.		1					1	3		1		



PH Traite des êtres humains

	2000	2013	2014	2015	2016	2017	2018	2019	2020	2021	2022	2023
TEH - exploitation économique												1
TEH - exploitation sexuelle					1			1				

PH Violence dans l'espace public

	2000	2013	2014	2015	2016	2017	2018	2019	2020	2021	2022	2023
Violence physique (voie publique)	7	11	6	2	5	6	10	10	9	4	5	8
Violence physique (autre endroit public)	1	1		1		2	1		1	1		1
Violence physique (endroit accessible au public)	8	3	5	5	7	9	10	7	6	5	8	5
Violence sexuelle (transport public)						1						
Violence sexuelle (voie publique)					1	1	2			1		1
Violence sexuelle (autre endroit public)		1	1					1	1			
Violence sexuelle (endroit accessible au public)	1						1			1	1	2
Violence psychique (transport public)												1
Violence psychique (voie publique)	1	4	5	5	1	4	3	4	4	3	3	4
Violence psychique (autre endroit public)				2	2	1	1	1				
Violence psychique (endroit accessible au public)	2	2	4	3	3	1	1	2	2	4	5	1
Vol à main armée (transport public)												1
Vol à main armée (voie publique)								1				
Vol à main armée (endroit accessible au public)												1
Vol avec violence sans arme (transport public)					1							
Vol avec violence sans arme (voie publique)		1				2	1	2				
Vol avec violence sans arme (endr. acces. au pub.)							1					

PH Autre

	2000	2013	2014	2015	2016	2017	2018	2019	2020	2021	2022	2023
Terrorisme, extrémisme et radicalisme											1	
Cyberharcèlement	2	4	12	9	13	3	5	9	5	5	18	10
Fraude à l'identité		4	1	2	5	5	10	5	12	12	22	24

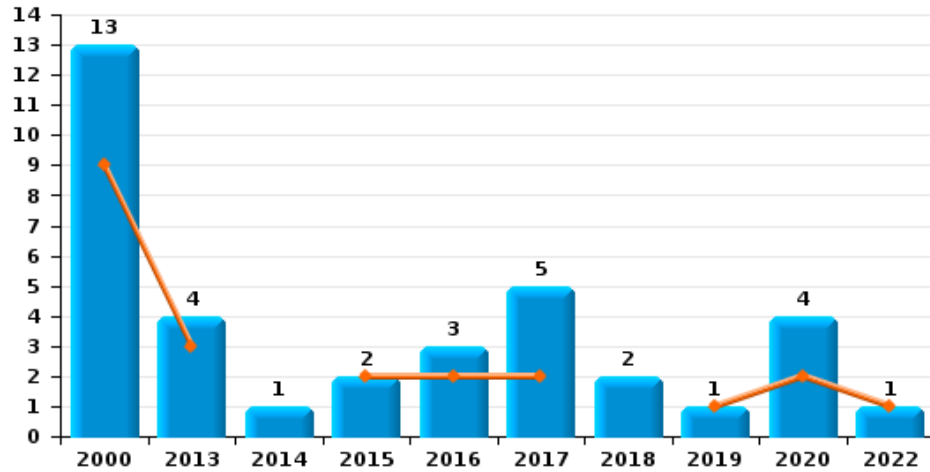




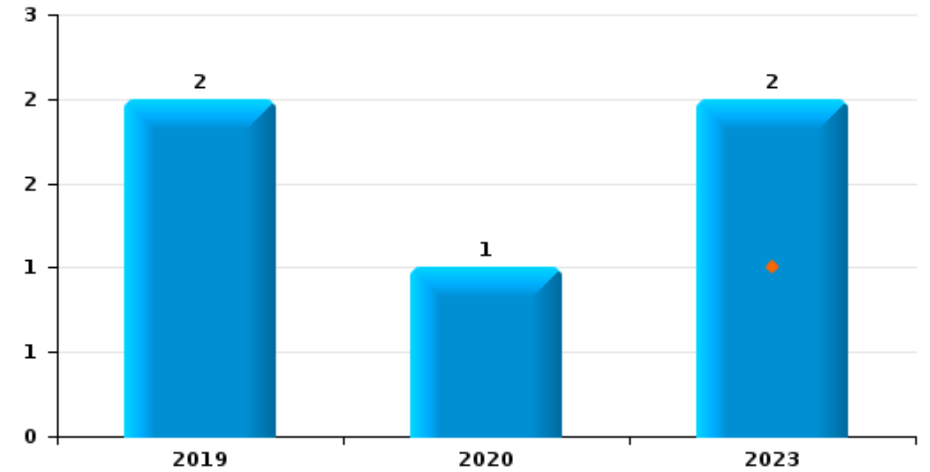
Tremelo

Année	■
Semestre 1	■

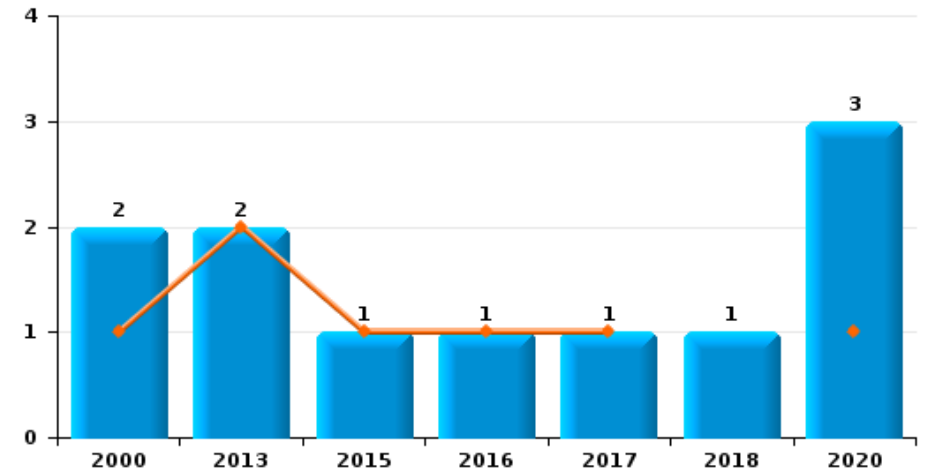
Vol de voiture



Vol de moto

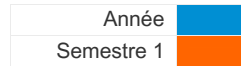


Vol dans les garages

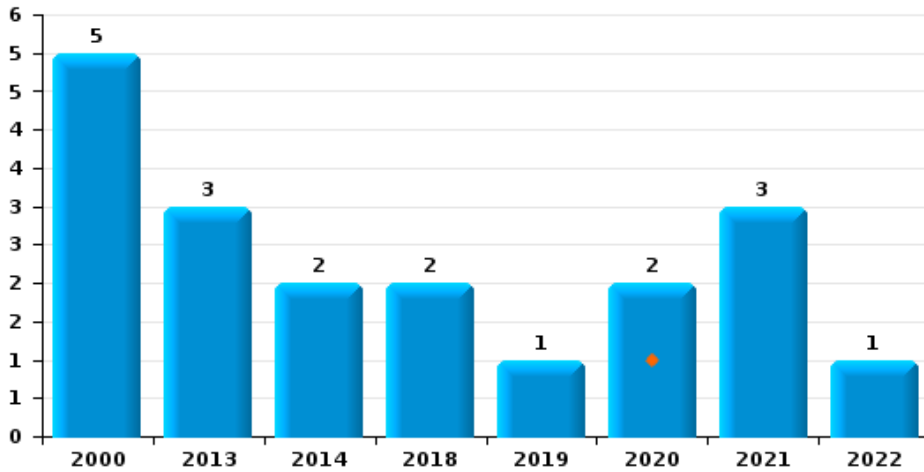




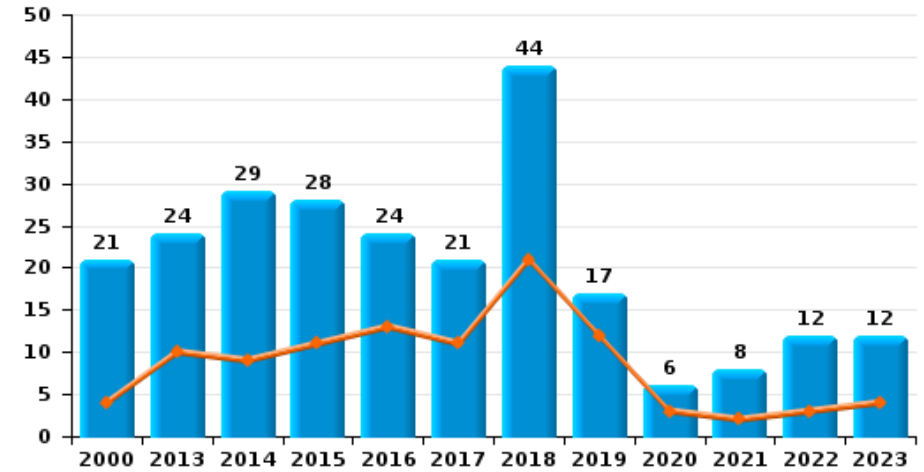
Tremelo



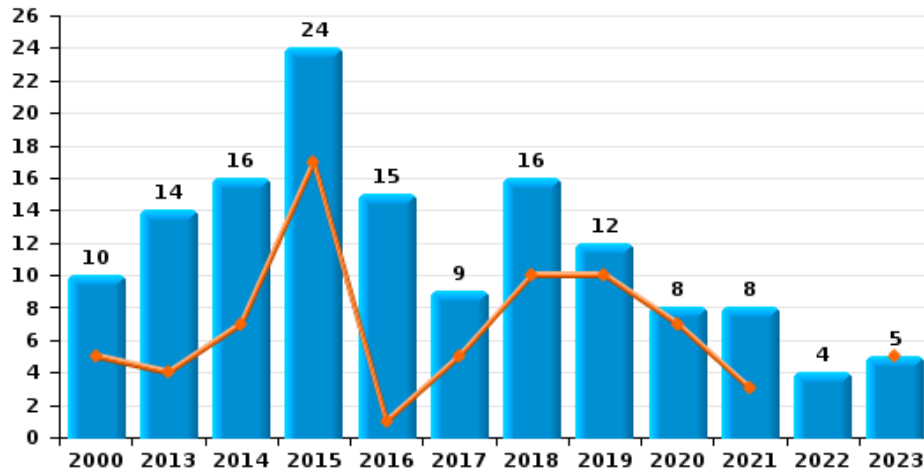
Vol de vélomoteur



Vol de vélo



Vol dans ou sur un véhicule

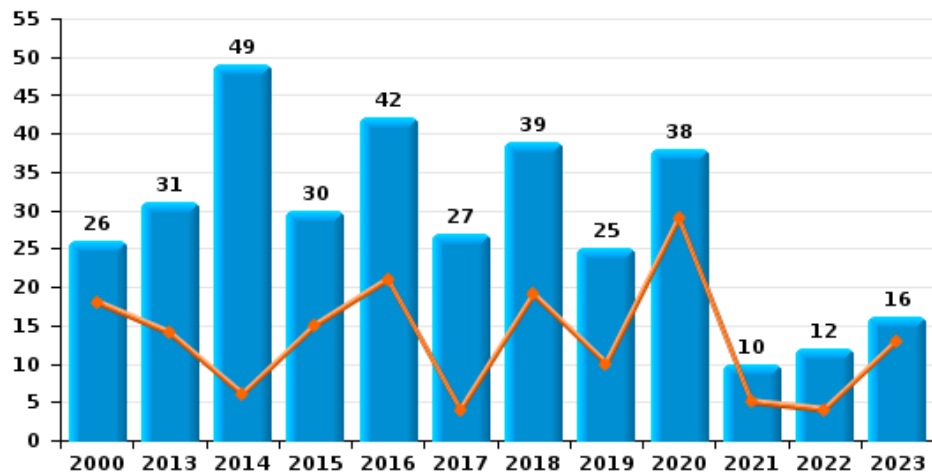




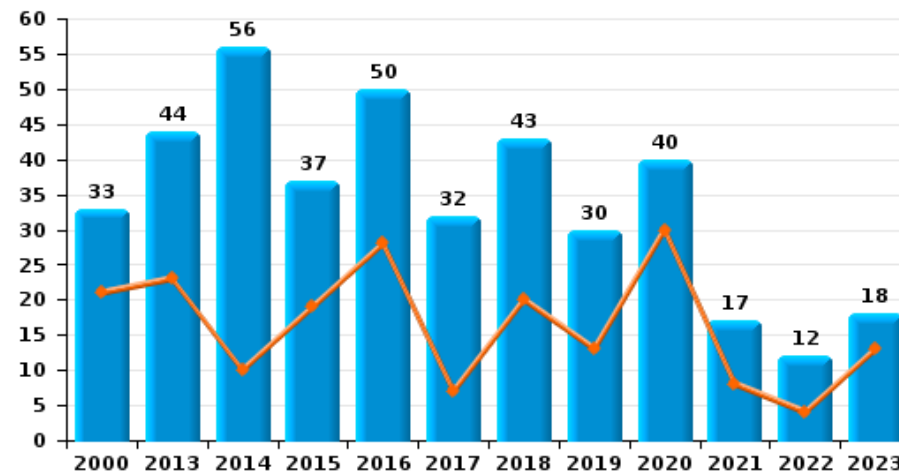
Tremelo



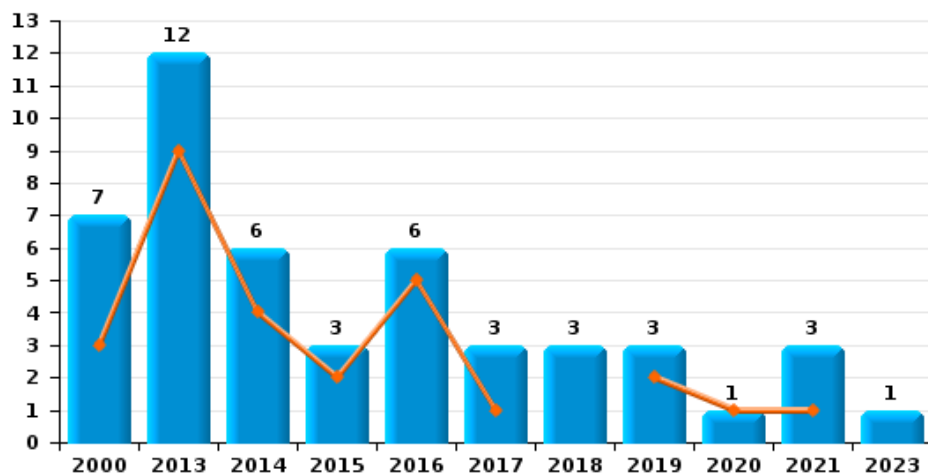
Cambriolage dans habitation



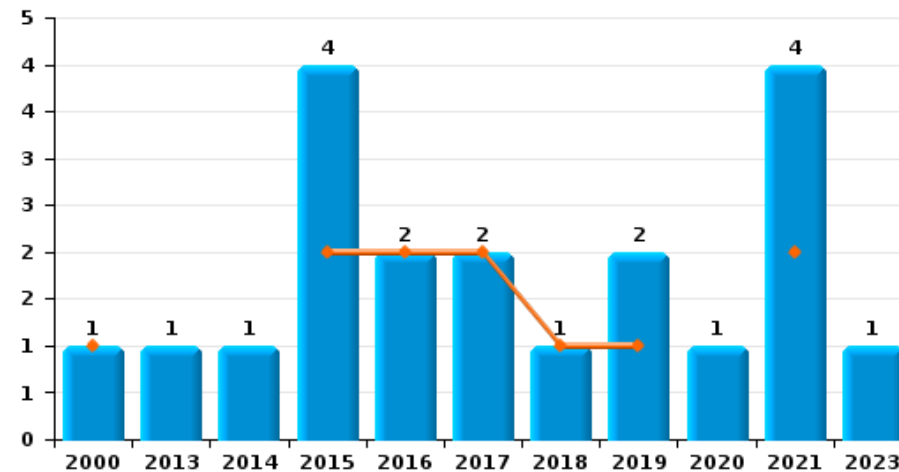
Cambriolage dans bâtiment (total)



Cambriolage ds entreprise ou commerce

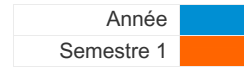


Cambriolage ds service public ou bâtiment administratif

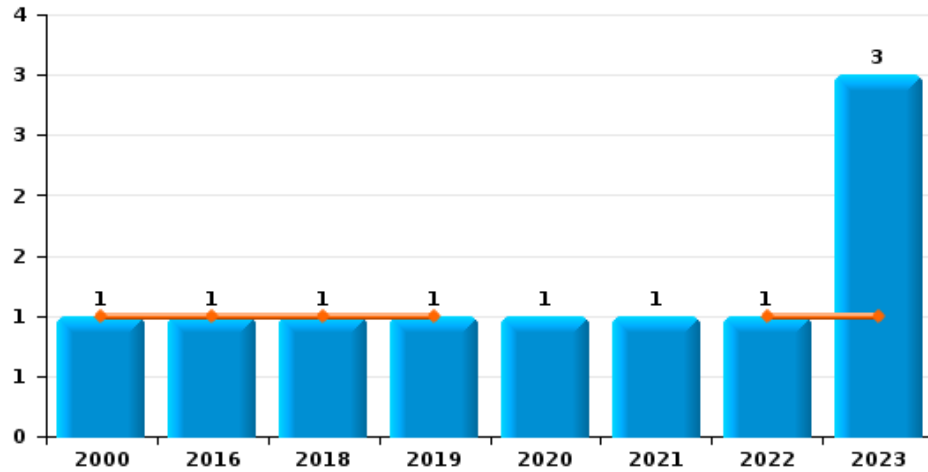




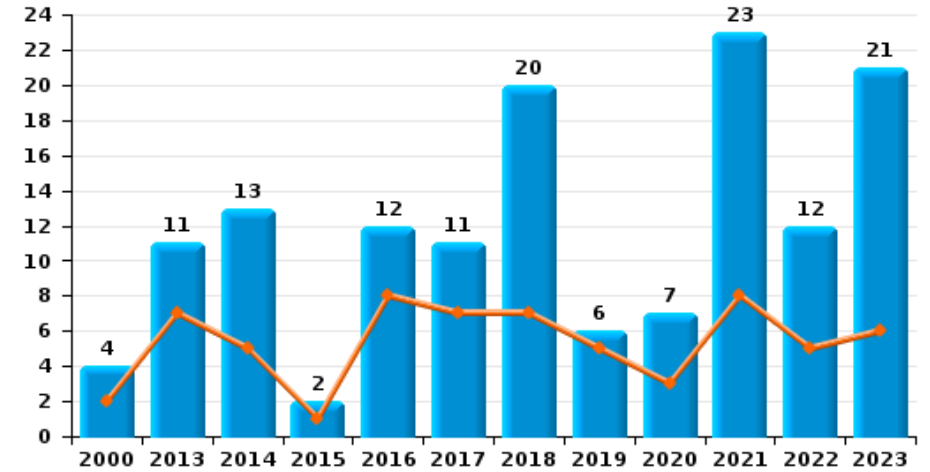
Tremelo



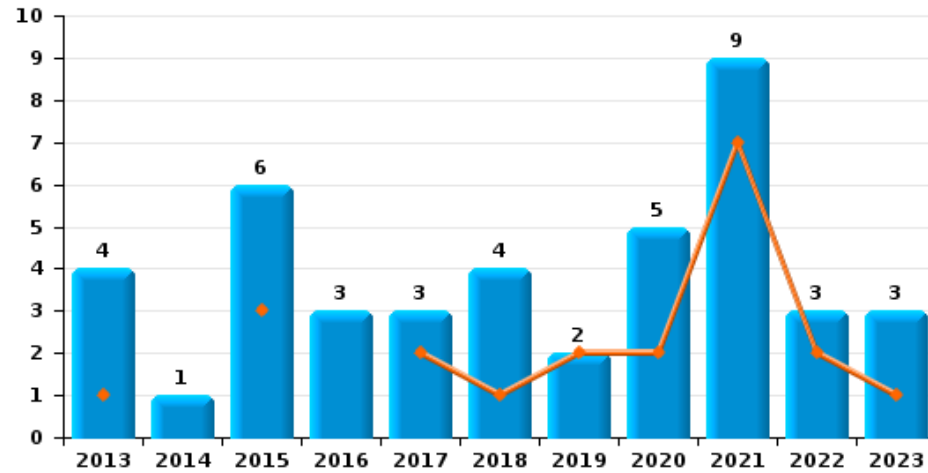
Vol à main armée



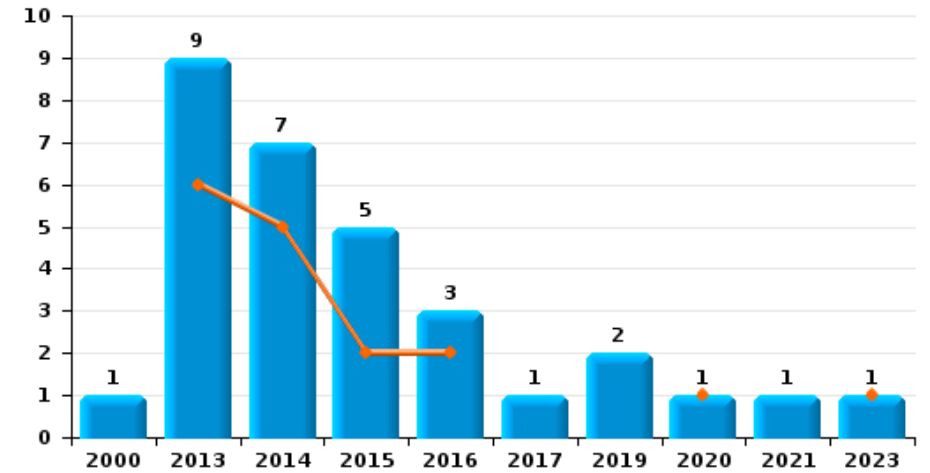
Vol à l'étalage



Vol avec violence sans arme

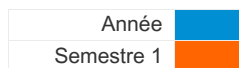


Vol à la tire

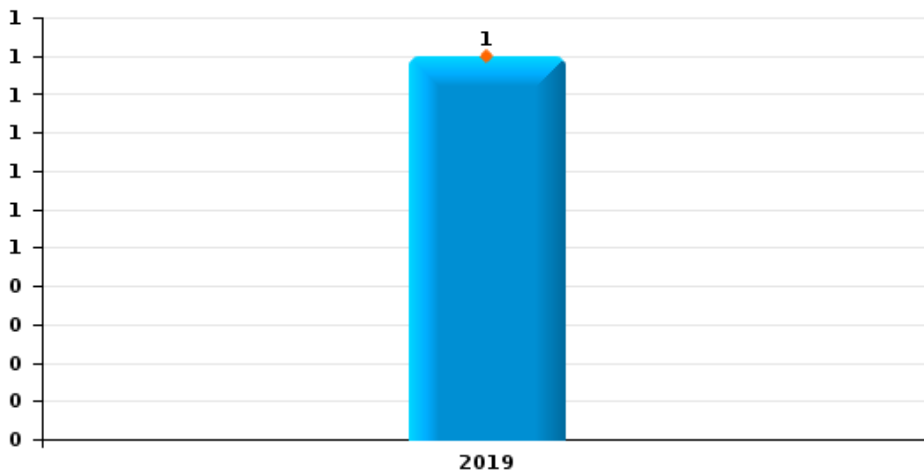




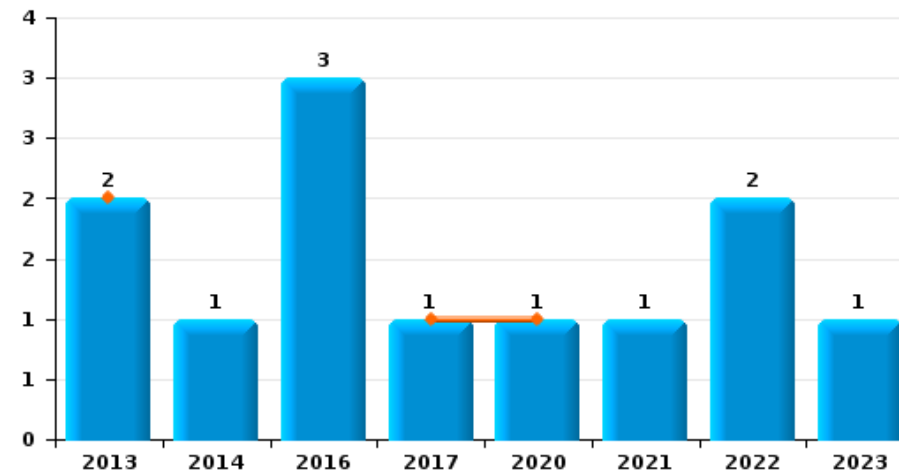
Tremelo



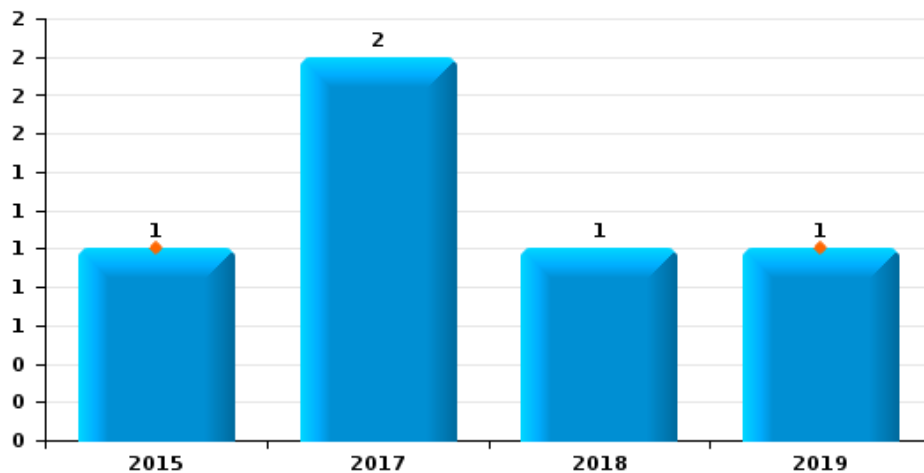
Arrachage de sac à main



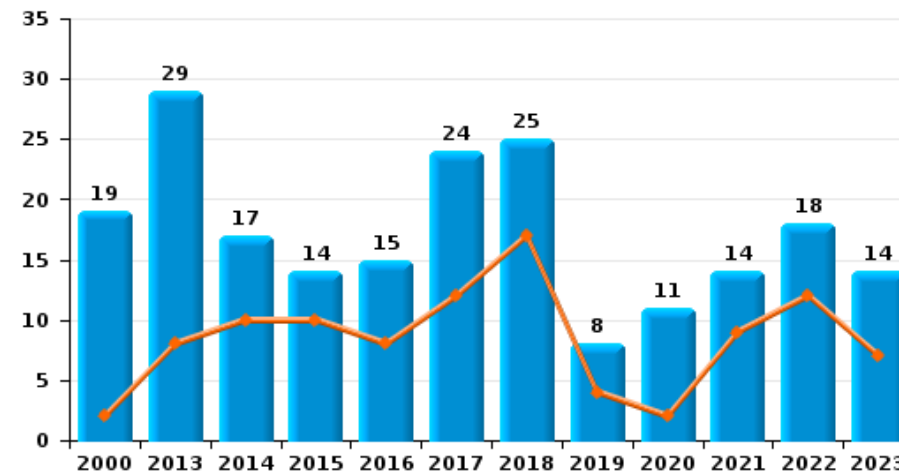
Graffiti



Vol à l'arraché



Dégradation de voiture





Tremelo

FC Vol moyen de transport

		2000	2013	2014	2015	2016	2017	2018	2019	2020	2021	2022	2023
Vol de voiture	Sem 1	9	3		2	2	2		1	2		1	
	Sem 2	4	1	1		1	3	2		2			
	Total	13	4	1	2	3	5	2	1	4		1	
Vol de moto	Sem 1												1
	Sem 2								2	1			1
	Total								2	1			2
Homejacking	Sem 1											1	
	Sem 2												
	Total											1	
Vol dans les garages	Sem 1	1	2		1	1	1			1			
	Sem 2	1						1		2			
	Total	2	2		1	1	1	1		3			
Vol de vélomoteur	Sem 1									1			
	Sem 2	5	3	2				2	1	1	3	1	
	Total	5	3	2				2	1	2	3	1	
Vol de vélo	Sem 1	4	10	9	11	13	11	21	12	3	2	3	4
	Sem 2	17	14	20	17	11	10	23	5	3	6	9	8
	Total	21	24	29	28	24	21	44	17	6	8	12	12



FC Cambriolage

		2000	2013	2014	2015	2016	2017	2018	2019	2020	2021	2022	2023
Cambriolage dans habitation	Sem 1	18	14	6	15	21	4	19	10	29	5	4	13
	Sem 2	8	17	43	15	21	23	20	15	9	5	8	3
Total		26	31	49	30	42	27	39	25	38	10	12	16
Cambriolage ds entreprise ou commerce	Sem 1	3	9	4	2	5	1		2	1	1		
	Sem 2	4	3	2	1	1	2	3	1		2		1
Total		7	12	6	3	6	3	3	3	1	3		1
Cambriolage ds service public ou bâtiment administ	Sem 1	1			2	2	2	1	1		2		
	Sem 2		1	1	2				1	1	2		1
Total		1	1	1	4	2	2	1	2	1	4		1
Cambriolage dans bâtiment (total)	Sem 1	21	23	10	19	28	7	20	13	30	8	4	13
	Sem 2	12	21	46	18	22	25	23	17	10	9	8	5
Total		33	44	56	37	50	32	43	30	40	17	12	18



FC Vol autre

		2000	2013	2014	2015	2016	2017	2018	2019	2020	2021	2022	2023
Vol à main armée	Sem 1	1				1		1	1			1	1
	Sem 2									1	1		2
Total		1				1		1	1	1	1	1	3
Vol avec violence sans arme	Sem 1		1		3		2	1	2	2	7	2	1
	Sem 2		3	1	3	3	1	3		3	2	1	2
Total			4	1	6	3	3	4	2	5	9	3	3
Vol dans ou sur un véhicule	Sem 1	5	4	7	17	1	5	10	10	7	3		5
	Sem 2	5	10	9	7	14	4	6	2	1	5	4	
Total		10	14	16	24	15	9	16	12	8	8	4	5
Vol d'armes et explosifs	Sem 1				1		1	1					
	Sem 2		1										
Total			1		1		1	1					
Arrachage de sac à main	Sem 1								1				
	Total								1				
Vol à l'arraché	Sem 1				1				1				
	Sem 2						2	1					
Total					1		2	1	1				
Vol à la tire	Sem 1		6	5	2	2				1			1
	Sem 2	1	3	2	3	1	1		2		1		
Total		1	9	7	5	3	1		2	1	1		1
Vol à l'étalage	Sem 1	2	7	5	1	8	7	7	5	3	8	5	6
	Sem 2	2	4	8	1	4	4	13	1	4	15	7	15
Total		4	11	13	2	12	11	20	6	7	23	12	21
Vol par ruse	Sem 2		1	1	1								1
	Total		1	1	1								1



FC Vol autre

		2000	2013	2014	2015	2016	2017	2018	2019	2020	2021	2022	2023
Vol de métaux	Sem 1		1						2		1		
	Sem 2		1	1	1						1	1	
	Total		2	1	1				2		2	1	
Vol sur les chantiers	Sem 1	1		1	1			1	2		1	1	
	Sem 2		1		1				1	3			
	Total	1	1	1	2			1	3	3	1	1	
Home-invasion	Sem 1					1					2		
	Sem 2										1		
	Total					1					3		
Vol d'animaux	Sem 1		1									1	
	Sem 2				1		1						
	Total		1		1		1					1	



Criminalité ICT

		2000	2013	2014	2015	2016	2017	2018	2019	2020	2021	2022	2023
Fraude de cartes de paiements	Sem 1		2	1	4	1	8	1	2	1		5	1
	Sem 2		2			1	4	3	1	4	1	1	
	Total		4	1	4	2	12	4	3	5	1	6	1
Phishing	Sem 1				2			1	3	16	16	19	10
	Sem 2					1	1	11	22	22	15	12	14
	Total				2		1	2	14	38	31	31	24
Ransomware	Sem 2												1
	Total												1
Shouldersurfing	Sem 1				1								
	Total				1								
Skimming	Sem 1			1									
	Total			1									



FC Autre

		2000	2013	2014	2015	2016	2017	2018	2019	2020	2021	2022	2023
Violence contre les métiers d'intérêt général	Sem 1							1				1	1
	Sem 2					1			1	1	1		1
	Total					1	1	1	1	1	1	1	2
Viol collectif	Sem 2							1		1			
	Total							1		1			
Graffiti	Sem 1		2				1			1			
	Sem 2			1		3					1	2	1
	Total		2	1		3	1			1	1	2	1
Dégradation de voiture	Sem 1	2	8	10	10	8	12	17	4	2	9	12	7
	Sem 2	17	21	7	4	7	12	8	4	9	5	6	7
	Total	19	29	17	14	15	24	25	8	11	14	18	14
Rixe au couteau	Sem 1									1	2		
	Sem 2			1									
	Total			1						1	2		



PH Violence intrafamiliale (VIF)

		2000	2013	2014	2015	2016	2017	2018	2019	2020	2021	2022	2023
VIF: physique, dans le couple	Sem 1	1	4	9	6	10	10	11	9	7	19	7	11
	Sem 2	6	5	3	8	5	11	23	12	9	5	8	3
Total		7	9	12	14	15	21	34	21	16	24	15	14
VIF: physique, envers des descendants	Sem 1		1	4	1		3	2	1	2			3
	Sem 2			2	1	1	3	1	1	3			2
Total			1	6	2	1	6	3	2	5			5
VIF: physique, envers d'autres membres	Sem 1	2		2	1	1	3	3	2		1	3	1
	Sem 2	2	1	1	5	1	4	1	2	4	1	3	1
Total		4	1	3	6	2	7	4	4	4	2	6	2
VIF: sexuelle, envers des descendants	Sem 1			1									
	Sem 2	1				1							
Total		1		1		1							
VIF: sexuelle, envers d'autres membres	Sem 1					1							
	Total					1							
VIF: psychique, dans le couple	Sem 1		3		11	11	21	6	5	9	6	6	3
	Sem 2	6	2	17	13	11	7	10	1	3	3	1	6
Total		6	5	17	24	22	28	16	6	12	9	7	9
VIF: psychique, envers des descendants	Sem 1							1		1			
	Sem 2				1			2		1			1
Total					1			3		2			1
VIF: psychique, envers d'autres membres	Sem 2						1				1	1	
	Total						1				1	1	
VIF: économique, dans le couple	Sem 1			1		2	1	1			1		
	Sem 2				2	2	1			1		1	
Total				1	2	4	2	1		1	1	1	



PH Violence intrafamiliale (VIF)

		2000	2013	2014	2015	2016	2017	2018	2019	2020	2021	2022	2023
VIF: économique, envers des descendants	Sem 2							1				1	
	Total							1				1	
VIF: économique, envers d'autres membres	Sem 1			1		2		1	1			1	1
	Sem 2	1	1		1	2	2	1					
	Total	1	1	1	1	4	2	2	1			1	1



PH Hormones et dopage

		2000	2013	2014	2015	2016	2017	2018	2019	2020	2021	2022	2023
Dopage humain	Sem 1										1		
	Sem 2		1						1				
Total			1						1		1		



PH Drogues

		2000	2013	2014	2015	2016	2017	2018	2019	2020	2021	2022	2023
Vente de cocaïne	Sem 1					1		1					
	Sem 2		1									3	1
	Total		1			1		1				3	1
Production de drogues synthétiques	Sem 1			1	1			1			1		
	Sem 2												
	Total		1	1				1			1		
Vente de drogues synthétiques	Sem 1			3	2	2	2	3		1	2		
	Sem 2		3	3					1		1	1	2
	Total		3	6	2	2	2	3	1	1	3	1	2
Production de cannabis (culture)	Sem 1			2		1	1			1			1
	Sem 2				2				1	1			
	Total		2	2	1	1		1	2				1
Vente de cannabis en grande quantité	Sem 1												1
	Sem 2												1
	Total												2



PH Trafic d'armes

		2000	2013	2014	2015	2016	2017	2018	2019	2020	2021	2022	2023
Commerce et production d'arme à feu et mun.	Sem 1		1						3		1		
	Sem 2							1					
Total			1					1	3		1		



PH Traite des êtres humains

		2000	2013	2014	2015	2016	2017	2018	2019	2020	2021	2022	2023
TEH - exploitation économique	Sem 1												1
	Total												1
TEH - exploitation sexuelle	Sem 1				1				1				
	Total				1				1				



PH Violence dans l'espace public

		2000	2013	2014	2015	2016	2017	2018	2019	2020	2021	2022	2023
Violence physique (voie publique)	Sem 1	3	4	1		2	2	6	5	5	2	1	3
	Sem 2	4	7	5	2	3	4	4	5	4	2	4	5
Total		7	11	6	2	5	6	10	10	9	4	5	8
Violence physique (autre endroit public)	Sem 1	1					2	1			1		
	Sem 2		1		1					1			1
Total		1	1		1		2	1		1	1		1
Violence physique (endroit accessible au public)	Sem 1	3	2	2	1	4	5	3	5	4	3	4	3
	Sem 2	5	1	3	4	3	4	7	2	2	2	4	2
Total		8	3	5	5	7	9	10	7	6	5	8	5
Violence sexuelle (transport public)	Sem 1						1						
	Total						1						
Violence sexuelle (voie publique)	Sem 1						1						1
	Sem 2				1			2			1		
Total					1	1	2				1		1
Violence sexuelle (autre endroit public)	Sem 1		1	1					1				
	Sem 2									1			
Total			1	1					1	1			
Violence sexuelle (endroit accessible au public)	Sem 1	1										1	1
	Sem 2							1			1		1
Total		1						1			1	1	2
Violence psychique (transport public)	Sem 2												1
	Total												1
Violence psychique (voie publique)	Sem 1		1	1	2	1	4		3	2	1	2	2
	Sem 2	1	3	4	3			3	1	2	2	1	2
Total		1	4	5	5	1	4	3	4	4	3	3	4



PH Violence dans l'espace public

		2000	2013	2014	2015	2016	2017	2018	2019	2020	2021	2022	2023
Violence psychique (autre endroit public)	Sem 1				1	2		1					
	Sem 2				1		1		1				
	Total				2	2	1	1	1				
Violence psychique (endroit accessible au public)	Sem 1	2	1	2	1	2		1	1	2	1	1	1
	Sem 2		1	2	2	1	1		1		3	4	
	Total	2	2	4	3	3	1	1	2	2	4	5	1
Vol à main armée (transport public)	Sem 1												1
	Total												1
Vol à main armée (voie publique)	Sem 1								1				
	Total								1				
Vol à main armée (endroit accessible au public)	Sem 2												1
	Total												1
Vol avec violence sans arme (transport public)	Sem 2					1							
	Total					1							
Vol avec violence sans arme (voie publique)	Sem 1						1		2				
	Sem 2		1				1	1					
	Total		1				2	1	2				
Vol avec violence sans arme (endr. acces. au pub.)	Sem 2							1					
	Total							1					



PH Autre

		2000	2013	2014	2015	2016	2017	2018	2019	2020	2021	2022	2023
Terrorisme, extrémisme et radicalisme	Sem 1											1	
	Total											1	
Cyberharcèlement	Sem 1		1	6	2	8		2	2	3	3	10	4
	Sem 2	2	3	6	7	5	3	3	7	2	2	8	6
	Total	2	4	12	9	13	3	5	9	5	5	18	10
Fraude à l'identité	Sem 1		1		1		5	1	3	2	4	9	13
	Sem 2		3	1	1	5		9	2	10	8	13	11
	Total		4	1	2	5	5	10	5	12	12	22	24



Tremelo

2022

FC Vol moyen de transport

	Jan	Mar	Avr	Juil	Août	Sep	Oct	Nov	Total
Vol de voiture		1							1
Homejacking		1							1
Vol de vélomoteur				1					1
Vol de vélo	1		2		1	2	3	3	12

FC Cambriolage

	Fév	Mar	Mai	Juin	Juil	Août	Oct	Déc	Total
Cambriolage dans habitation	1	1	1	1	1	1	2	4	12
Cambriolage dans bâtiment (total)	1	1	1	1	1	1	2	4	12

FC Vol autre

	Mar	Mai	Juin	Juil	Août	Sep	Déc	Total
Vol à main armée	1							1
Vol avec violence sans arme			2	1				3
Vol dans ou sur un véhicule						4		4
Vol à l'étalage	3	1	1	2	2	1	2	12
Vol de métaux							1	1
Vol sur les chantiers	1							1
Vol d'animaux	1							1

Criminalité ICT

	Jan	Fév	Mar	Avr	Mai	Juin	Juil	Août	Sep	Oct	Nov	Déc	Total
Fraude de cartes de paiements		3		1		1				1			6
Phishing	5	3	3	5	3		3	1	4	2	1	1	31



FC Autre

	Jan	Fév	Mar	Avr	Mai	Juin	Juil	Août	Sep	Nov	Déc	Total
Violence contre les métiers d'intérêt général		1										1
Graffiti									2			2
Dégradation de voiture	2	1	1	1	3	4	2	1		2	1	18

PH Violence intrafamiliale (VIF)

	Jan	Fév	Mar	Avr	Mai	Juin	Juil	Août	Sep	Oct	Nov	Déc	Total
VIF: physique, dans le couple		3	1	2		1	1	2	2	1		2	15
VIF: physique, envers d'autres membres	2				1			2	1				6
VIF: psychique, dans le couple	3	2				1				1			7
VIF: psychique, envers d'autres membres											1		1
VIF: économique, dans le couple												1	1
VIF: économique, envers des descendants												1	1
VIF: économique, envers d'autres membres					1								1

PH Drogues

	Déc	Total
Vente de cocaïne	3	3
Vente de drogues synthétiques	1	1

PH Violence dans l'espace public

	Jan	Fév	Avr	Mai	Juin	Juil	Août	Sep	Oct	Nov	Déc	Total
Violence physique (voie publique)			1			1		1	1	1		5
Violence physique (endroit accessible au public)	2	2						1	1		2	8
Violence sexuelle (endroit accessible au public)					1							1
Violence psychique (voie publique)	1			1			1					3
Violence psychique (endroit accessible au public)		1				1	1	1		1		5



PH Autre

	Jan	Fév	Mar	Avr	Mai	Juin	Juil	Août	Sep	Oct	Nov	Déc	Total
Terrorisme, extrémisme et radicalisme	1												1
Cyberharcèlement	2	2	3	2	1		1	1	3	1	1	1	18
Fraude à l'identité	2	1	2	3		1	1		2	3	6	1	22



2023

FC Vol moyen de transport

	Fév	Mar	Avr	Mai	Août	Sep	Oct	Nov	Déc	Total
Vol de moto				1			1			2
Vol de vélo	2	1	1		1	2	1	1	3	12

FC Cambriolage

	Jan	Fév	Avr	Mai	Juil	Août	Nov	Total
Cambriolage dans habitation	6	4	1	2			3	16
Cambriolage ds entreprise ou commerce					1			1
Cambriolage ds service public ou bâtiment administ						1		1
Cambriolage dans bâtiment (total)	6	4	1	2	1	1	3	18

FC Vol autre

	Jan	Fév	Mar	Avr	Mai	Juil	Août	Sep	Oct	Nov	Déc	Total
Vol à main armée			1					1			1	3
Vol avec violence sans arme			1						1		1	3
Vol dans ou sur un véhicule		1	2	2								5
Vol à la tire	1											1
Vol à l'étalage	1	2	1	1	1	1	2		3	5	4	21
Vol par ruse									1			1

Criminalité ICT

	Fév	Mar	Avr	Mai	Juin	Juil	Août	Sep	Oct	Nov	Déc	Total
Fraude de cartes de paiements	1											1
Phishing	3	1	1	2	3	2	4	1	3	1	3	24
Ransomware								1				1



FC Autre

	Jan	Fév	Mar	Avr	Juin	Août	Sep	Oct	Déc	Total
Violence contre les métiers d'intérêt général			1				1			2
Graffiti								1		1
Dégradation de voiture	2	1	2	1	1	1	4		2	14

PH Violence intrafamiliale (VIF)

	Jan	Fév	Mar	Avr	Mai	Juin	Juil	Août	Oct	Déc	Total
VIF: physique, dans le couple	2	1	1	4	2	1	1		1	1	14
VIF: physique, envers des descendants	1					2		1		1	5
VIF: physique, envers d'autres membres					1			1			2
VIF: psychique, dans le couple		1		1	1		1	4		1	9
VIF: psychique, envers des descendants										1	1
VIF: économique, envers d'autres membres		1									1

PH Drogues

	Mar	Avr	Août	Sep	Total
Vente de cocaïne			1		1
Vente de drogues synthétiques			1	1	2
Production de cannabis (culture)	1				1
Vente de cannabis en grande quantité		1	1		2

PH Traite des êtres humains

	Mai	Total
TEH - exploitation économique	1	1



PH Violence dans l'espace public

	Jan	Fév	Mar	Avr	Mai	Juil	Sep	Déc	Total
Violence physique (voie publique)		1	1		1	3	2		8
Violence physique (autre endroit public)						1			1
Violence physique (endroit accessible au public)			2	1		1		1	5
Violence sexuelle (voie publique)					1				1
Violence sexuelle (endroit accessible au public)			1			1			2
Violence psychique (transport public)						1			1
Violence psychique (voie publique)		1	1			1	1		4
Violence psychique (endroit accessible au public)	1								1
Vol à main armée (transport public)			1						1
Vol à main armée (endroit accessible au public)								1	1

PH Autre

	Fév	Mar	Mai	Juin	Juil	Août	Sep	Oct	Nov	Déc	Total
Cyberharcèlement	2		1	1	2	1		2		1	10
Fraude à l'identité	5	3	1	4	1	2	1	2	3	2	24

STATISTIQUES POLICIERES DE CRIMINALITE

LIEU DE PERPETRATION: COMMUNE

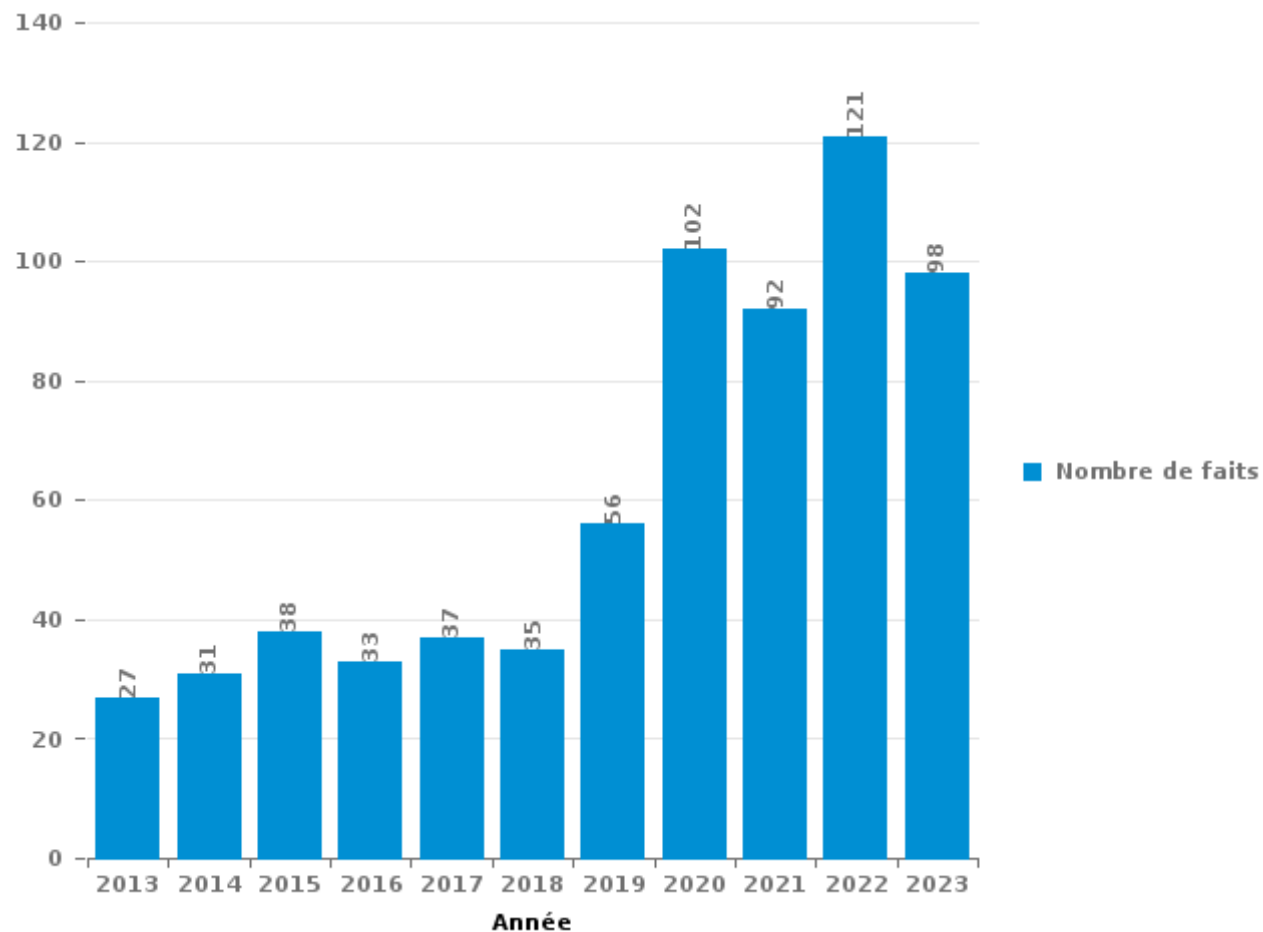
Tremelo

PARTIE III : ICT



Tremelo

Nombre total de délits avec un élément ICT/online, depuis 2013





Criminalité ICT/online au sens strict

Infractions (exhaustif)

	2013	2014	2015	2016	2017	2018	2019	2020	2021	2022	2023
Code pénal social: Infr. contre foi publique en droit pénal social: Faux en informatique	1										
Criminalité informatique: Faux en informatique:		1	1		1	1			1	2	4
Criminalité informatique: Fraude informatique:	9	6	8	4	16	11	24	51	46	59	53
Criminalité informatique: Hacking:	1	4	4	2	4	1	5	8	3	8	4
Criminalité informatique: Sabotage:	1		1		1			1	3	3	1
Infr. contre autres valeurs morales et sentiments: Violation de communication par particulier:											1
Total:	12	11	14	6	22	13	29	60	53	72	63

Figures criminelles (à considérer spécifiquement – ne pas additionner avec d'autres éléments – risque de double comptage!)

	2013	2014	2015	2016	2017	2018	2019	2020	2021	2022	2023
Fraude de cartes de paiements	4	1	4	2	12	4	3	5	1	6	1
Phishing			2		1	2	14	38	31	31	24
Ransomware											1
Shouldersurfing				1							
Skimming			1								



Criminalité ICT/online au sens large

Infractions (uniquement si code-fait existe)

	2013	2014	2015	2016	2017	2018	2019	2020	2021	2022	2023
Fraude: Escroquerie: Fraude par internet	12	11	13	13	13	20	36	73	69	66	49
Infr. contre autres valeurs morales et sentiments: Cyberlokkig (leurre de mineur par ICT):						1					1
Infr. contre les moeurs: Grooming (contact par ICT avec mineur < 16 ans):										1	
Infr. contre les moeurs: Voyeurisme: Diffusion enregistrement nudité ou intimité								1	1	2	
Total:	12	11	13	13	13	21	36	74	70	69	50

Figures criminelles (à considérer spécifiquement – ne pas additionner avec d'autres éléments – risque de double comptage!)

	2013	2014	2015	2016	2017	2018	2019	2020	2021	2022	2023
Cyberharcèlement	4	12	9	13	3	5	9	5	5	18	10

STATISTIQUES POLICIERES DE CRIMINALITE

LIEU DE PERPETRATION: COMMUNE

Tremelo

PARTIE IV : DESTINATION LIEU



Tremelo

Vol et extorsion

	2000	2013	2014	2015	2016	2017	2018	2019	2020	2021	2022	2023
Habitation: maison	33	43	54	42	49	31	47	25	53	19	21	25
Magasin	12	24	23	8	19	16	29	11	11	29	12	24
Habitation: allée	7	10	14	23	13	11	18	12	12	13	6	4
Voie publique	6	14	14	16	14	7	12	16	3	5	12	4
Parking	2	18	14	13	13	3	8	5	6	2	2	2
Habitation: dépendances	4	7	6	5	3	6	13	9	6	1	3	1
Horeca	13	9	5	6	6	5	3	3	5	1		1
Culture et loisirs	15	6	2	5	4	8	3	4		5		2
Arrêt de bus / tram	2	1	4	3		7	10	2	1	1	3	2
Inconnue	9	2	6	3	2	1	1	1		2	1	4
Habitation: non précisée	2	3	8	3	1		5	2			2	2
Terrain	4	6	2	3	2	2	1	3	1	1		3
Habitation: appartement	2		3	4	2		2	2	2	3	2	2
Habitation: autre	6	2	1		4		2	3	2	2		
Infrastructure sportive		1	3	1	2	5	6		1	1		2
Maison de repos			5	4	1			2	2	1		2
Autre		3	1	2	2	1	4	2		1		
Chantier	1	1	1	2			1	3	3	1	1	
Emplacement de vélo	1	1	1	2	2	1	3	1		1		1
Entreprise	7	1	2			1	1					
Habitation: garage	1	1	2		2	1	2	1	1			1
Cimetière		1	3	1	2			1				
Institution d'enseignement	1		1	2	2					2		
Edifice religieux / lieu du culte	3		1			1			1		1	
Service public	2	1	1		1				2			
Banque / institution financière			1			1	1			1		1
Médecin / dentiste / pharmacien		1		1	2						1	
Station essence		2				1	2					
Service	1	1	1				1					
Stade	1	1	2									
Bâtiment administratif	1						2					
Station de bus / métro et gare de chemin de fer		1			1				1			
Hôpital					1					1		
Moyen de transport: autobus / autocar				2								
Moyen de transport: voiture	1						1					
Aéroport			1									
Guichet automatique					1							
Moyen de transport: autre											1	
Moyen de transport: camion							1					
Moyen de transport: train / tram / métro			1									
Total	137	161	183	151	151	109	179	108	113	93	68	83



Tremelo

Dégradation de la propriété

	2000	2013	2014	2015	2016	2017	2018	2019	2020	2021	2022	2023
Habitation: résidence principale	20	11	7	8	13	17	23	13	11	9	11	9
Habitation: allée	16	9	7	6	8	11	20	9	5	11	5	5
Voie publique	6	7	11	8	5	6	13	5	12	6	4	5
Parking	3	13	5	3	6	15	9	3	2	4	4	3
Terrain	8		1	3	1	4	4	11	2	2	2	3
Habitation: jardin	2	3	1	2	3	5	11	2	3	1	2	
Culture et loisirs	1	1	1	2	3	3	6	4	1	1		1
Habitation: non précisée		6	2	1		2	4	2		2		1
Inconnue	5	3				1	1			1	2	1
Habitation: résidence secondaire		1	1			1	1	3	3	1	1	
Horeca	1	1	1		2				1	4	2	
Habitation: dépendances	2	2	1				3	2				1
Infrastructure sportive		1		1	2	1	1	2	1		2	
Arrêt de bus / tram			2	1	1			1	1		1	
Magasin			2			1	1		1			2
Institution d'enseignement		2		1		2						1
Service public	1		1		1			1			2	
Chantier			1		1				2			1
Habitation: garage					1		1	1	1	1		
Edifice religieux / lieu du culte		2						1		1		
Autre				2		1						
Bâtiment administratif							2			1		
Entreprise								1	1		1	
Aéroport			1	1								
Eaux intérieures et maritimes								1	1			
Hôpital	1				1							
Service						1						1
Banque / institution financière											1	
Bureau de police	1											
Maison de repos			1									
Stade				1								
Total	67	62	47	39	48	71	100	62	48	45	40	34



Tremelo

Infractions contre l'intégrité physique

	2000	2013	2014	2015	2016	2017	2018	2019	2020	2021	2022	2023
Habitation	8	14	23	22	20	32	40	33	24	25	24	24
Voie publique	7	10	5	3	6	5	10	12	7	4	8	9
Culture et loisirs	3	1		1	3	3	3		2	2	3	3
Habitation: allée	1	1	1	1		3	4	2	5	3		2
Horeca	4	2	4	2	2	2	1	1		1	2	
Parking	1					3	2		1	1	2	2
Terrain		1			1	2	1	1	1	1	1	1
Habitation: jardin		1		1	1		2	1	2			
Service public						1			2	3		1
Inconnue	2	1							1		1	1
Magasin	1	1		1	1			1	1			
Entreprise			2						1		2	
Hôpital							2	2		1		
Infrastructure sportive	1						1	1	1			
Autre				1			1					
Banque / institution financière				1	1							
Stade							1	1				
Installation militaire	1											
Maison de repos								1				
Station essence						1						
Total	29	32	35	33	35	52	68	56	48	41	43	43

FPF/DGR/DRI/BIPOL - Statistiques policières de criminalité (date de clôture: 19/04/2024)
 Les données pour les années 2001 jusqu'à 2012 ne sont plus publiées mais restent disponibles sur demande auprès du service BIPOL.

STATISTIQUES POLICIERES DE CRIMINALITE

LIEU DE PERPETRATION: COMMUNE

Tremelo

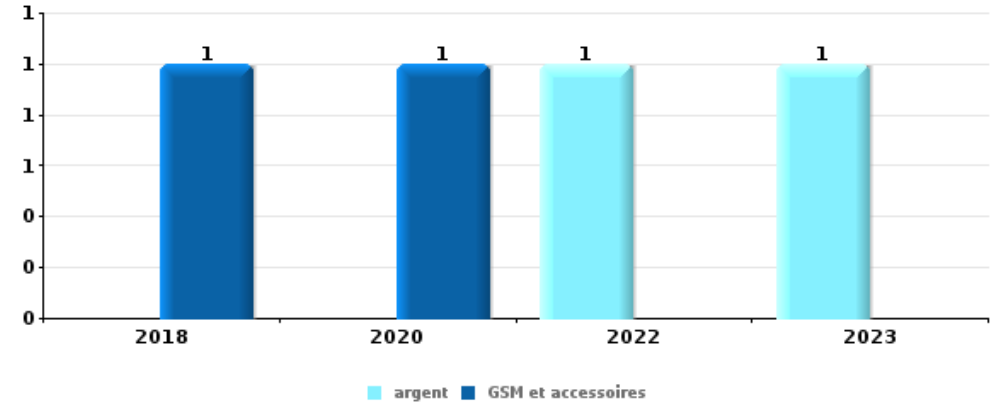
PARTIE V : OBJETS ET MOYENS DE TRANSPORT



Tremelo

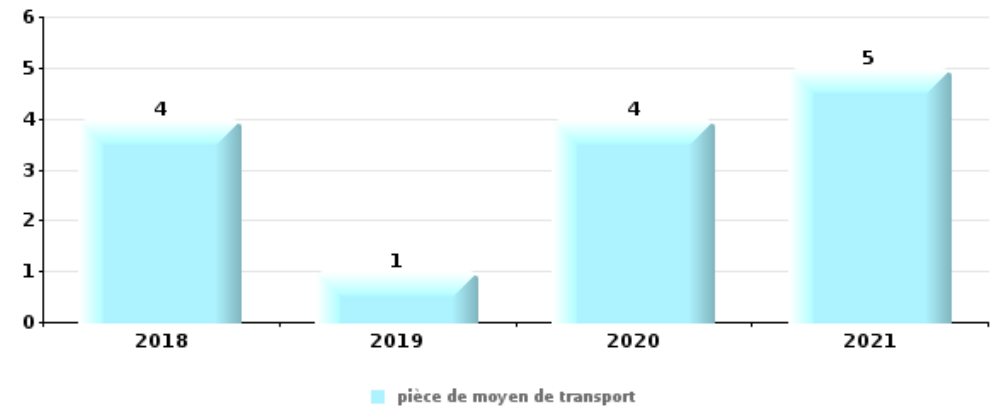
Vol à main armée

Top 5 Objets volés (sbd nombre de faits)		2018	2019	2020	2021	2022	2023
1	argent					1	1
1	GSM et accessoires	1		1			
3	bijouterie / montre						1
3	document véhicule					1	
3	meuble					1	
3	multimédia						1
3	plaque d'immatriculation					1	
3	sac à main		1				



Vol dans ou sur un véhicule

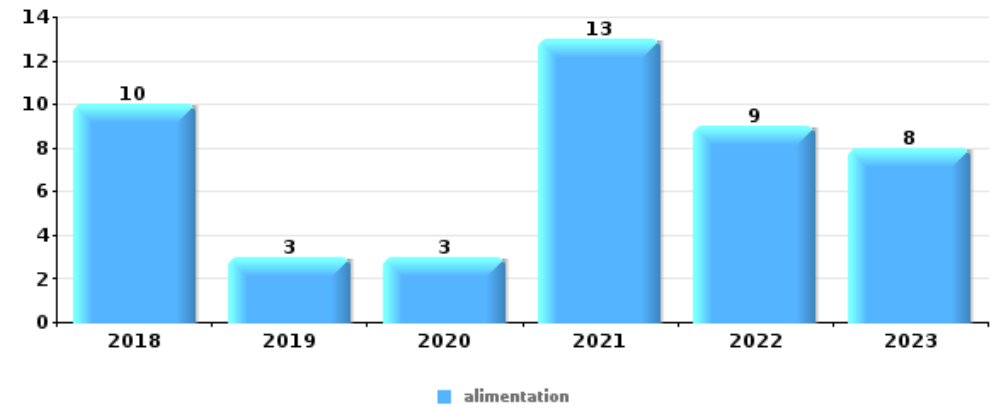
Top 5 Objets volés (sbd nombre de faits)		2018	2019	2020	2021	2022	2023
1	pièce de moyen de transport	4	1	4	5		
2	outillage	3	6			1	
3	GPS	4		2	3		
4	argent	3		1	1	1	
4	plaque d'immatriculation		2	2			2





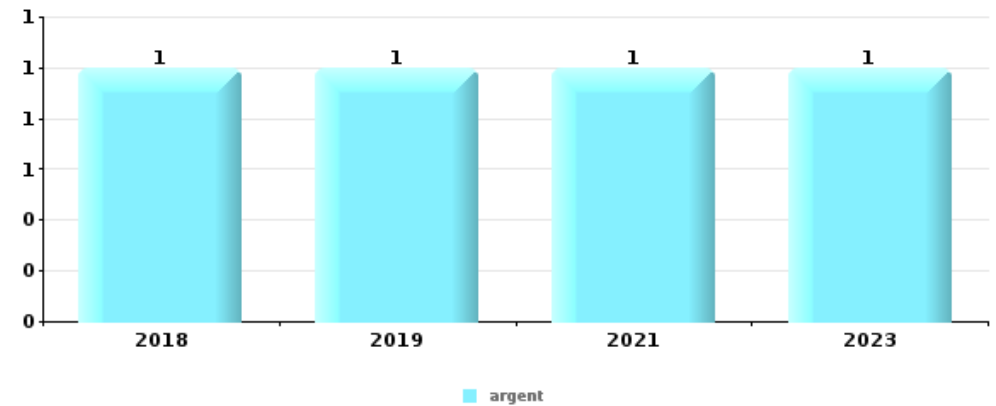
Vol à l'étalage

Top 5 Objets volés (sbd nombre de faits)		2018	2019	2020	2021	2022	2023
1	alimentation	10	3	3	13	9	8
2	tabac	2	1	2	2		14
3	parfum / produit de beauté			1	3		
4	ordinateur et accessoires				1	2	
4	vêtement	1			1	1	



Cambrilage ds entreprise ou commerce

Top 5 Objets volés (sbd nombre de faits)		2018	2019	2020	2021	2022	2023
1	argent	1	1		1		1
2	autre document officiel	1					1
3	alimentation	1					
3	carte bancaire / carte de crédit	1					
3	clé	1					
3	tabac		1				

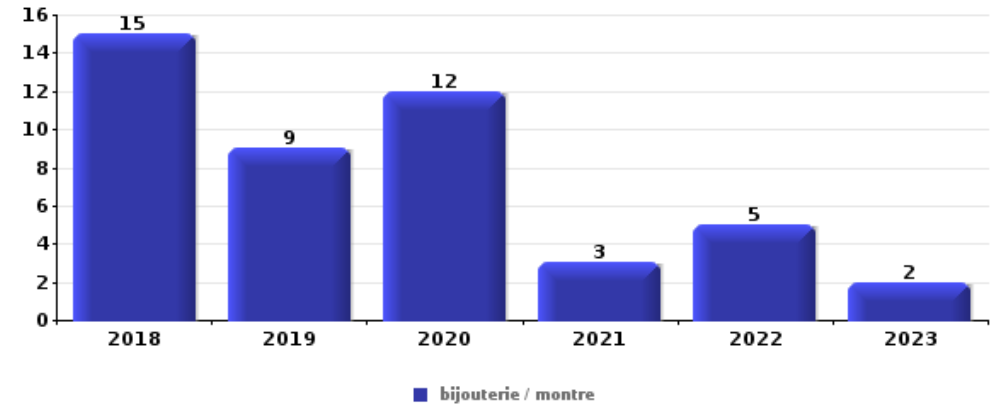




Cambrassage dans habitation

Top 5 Objets volés (sbd nombre de faits)

	2018	2019	2020	2021	2022	2023
1 bijouterie / montre	15	9	12	3	5	2
2 argent	14	5	10	5	2	5
3 vêtement	3	2	3	1	2	3
4 ordinateur et accessoires	8	1	1			1
5 GSM et accessoires	3	1	1	2	1	



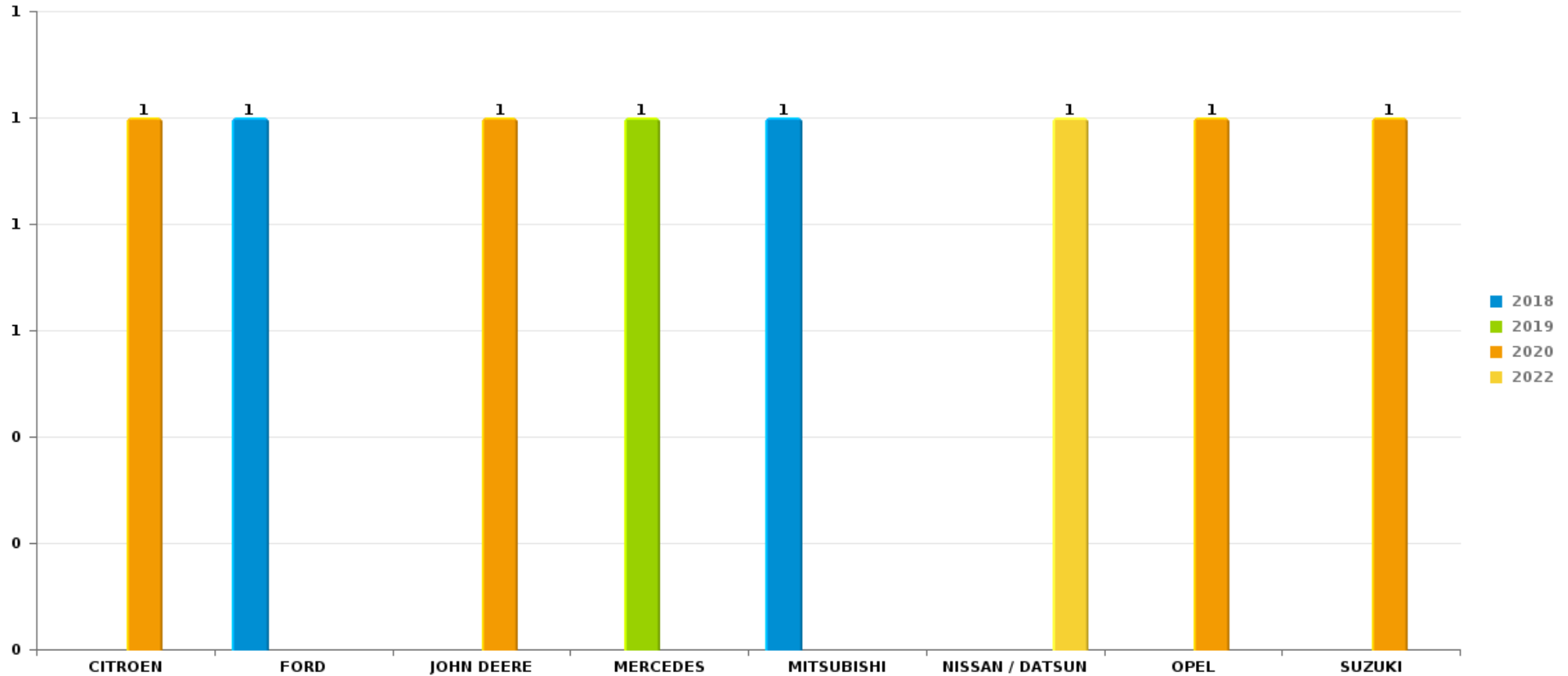
Remarque: en ce qui concerne les objets, aucun total n'est reproduit étant donné que plusieurs objets peuvent avoir été volés lors d'un même fait.



Tremelo

Vol de voiture

Nombre de voitures volées par marque (Top 5)



STATISTIQUES POLICIERES DE CRIMINALITE

LIEU DE PERPETRATION: COMMUNE

Tremelo

PARTIE VI : SUSPECTS



Partie 1: Niveau FAITS (comptage du nombre de faits pour lesquels un certain type de suspect est impliqué)

1.1. Nombre d'infractions selon le sexe des suspects identifiés (par catégorie principale)

Étant donné que, tant un suspect identifié masculin qu'un suspect identifié féminin peuvent être impliqués lors d'un même fait, il est possible que la somme des colonnes «Hommes» et «Femmes» soit supérieure à la valeur de la colonne «Total...» (voir également la note méthodologique)

Tremelo

2023

Catégorie principale / Sexe	Nombre total de faits avec au moins 1 suspect	Hommes	%	Femmes	%
Vol et extorsion	19	6	31,6%	14	73,7%
Drogues	11	11	100,0%	1	9,1%
Infr. contre l'intégrité physique	10	7	70,0%	5	50,0%
Ivresse et alcool	9	5	55,6%	4	44,4%
Fraude	5	5	100,0%		
Environnement	4	4	100,0%		
Infr. contre autres valeurs morales et sentiments	4	3	75,0%	1	25,0%
Dégradation de la propriété	3	2	66,7%	1	33,3%
Infr. contre la sécurité publique	3	3	100,0%		
Infr. contre l'autorité publique	3			3	100,0%
Registre de population	3	1	33,3%	2	66,7%
Infr. contre la famille	2	1	50,0%	1	50,0%
Infr. contre les mœurs	2	2	100,0%		
Armes et explosifs	1	1	100,0%		
Code pénal social	1	1	100,0%		
Législation sur les étrangers	1	1	100,0%		

CRIMINALITE ENREGISTREE: SUSPECTS



Catégorie principale / Sexe	Nombre total de faits avec au moins 1 suspect	Hommes	%	Femmes	%
Protection de la jeunesse	1			1	100,0%
Traite des êtres humains	1	1	100,0%		
Total	83	54	65,1%	33	39,8%



1.2. Nombre d'infractions selon le sexe des suspects identifiés (par figure criminelle)

Étant donné que, tant un suspect identifié masculin qu'un suspect identifié féminin peuvent être impliqués lors d'un même fait, il est possible que la somme des colonnes «Hommes» et «Femmes» soit supérieure à la valeur de la colonne «Total...» (voir également la note méthodologique)

Tremelo

2023

FC Vol autre

Figure criminelle / Sexe	Nombre total de faits avec au moins 1 suspect identifié	Hommes	%	Femmes	%
Vol à main armée	2	2	100,0%		
Vol à l'étalage	15	3	20,0%	13	86,7%
Total	PA	PA	PA	PA	PA

FC Autre

Figure criminelle / Sexe	Nombre total de faits avec au moins 1 suspect identifié	Hommes	%	Femmes	%
Violence contre les métiers d'intérêt général	2			2	100,0%
Dégradation de voiture	1	1	100,0%		
Total	PA	PA	PA	PA	PA



PH Violence intrafamiliale (VIF)

Figure criminelle / Sexe	Nombre total de faits avec au moins 1 suspect identifié	Hommes	%	Femmes	%
VIF: physique, dans le couple	4	4	100,0%	2	50,0%
VIF: physique, envers des descendants	2	2	100,0%		
VIF: psychique, dans le couple	1			1	100,0%
VIF: psychique, envers des descendants	1	1	100,0%		
VIF: économique, envers d'autres membres	1	1	100,0%		
Total	PA	PA	PA	PA	PA

PH Drogues

Figure criminelle / Sexe	Nombre total de faits avec au moins 1 suspect identifié	Hommes	%	Femmes	%
Vente de cocaïne	1	1	100,0%	1	100,0%
Vente de drogues synthétiques	2	2	100,0%	1	50,0%
Production de cannabis (culture)	1	1	100,0%		
Vente de cannabis en grande quantité	2	2	100,0%	1	50,0%
Total	PA	PA	PA	PA	PA

PH Traite des êtres humains

Figure criminelle / Sexe	Nombre total de faits avec au moins 1 suspect identifié	Hommes	%
TEH - exploitation économique	1	1	100,0%
Total	PA	PA	PA



PH Violence dans l'espace public

Figure criminelle / Sexe	Nombre total de faits avec au moins 1 suspect identifié	Hommes	%	Femmes	%
Violence physique (voie publique)	3	2	66,7%	2	66,7%
Violence physique (endroit accessible au public)	1			1	100,0%
Violence sexuelle (endroit accessible au public)	1	1	100,0%		
Violence psychique (voie publique)	1			1	100,0%
Vol à main armée (endroit accessible au public)	1	1	100,0%		
Total	PA	PA	PA	PA	PA

PH Autre

Figure criminelle / Sexe	Nombre total de faits avec au moins 1 suspect identifié	Hommes	%
Cyberharcèlement	2	2	100,0%
Fraude à l'identité	1	1	100,0%
Total	PA	PA	PA



1.3. Nombre d'infractions selon l'âge des suspects identifiés (par catégorie principale)

Étant donné que, tant un suspect identifié mineur qu'un suspect identifié majeur peuvent être impliqués lors d'un même fait, il est possible que la somme des colonnes «Mineur» et «Majeur» soit supérieure à la valeur de la colonne «Total...»
(voir également la note méthodologique)

Tremelo

2023

Catégorie principale / Âge	Nombre total de faits avec au moins 1 suspect identifié	Mineur	%	Majeur	%
Vol et extorsion	19	4	21,1%	16	84,2%
Drogues	11			11	100,0%
Infr. contre l'intégrité physique	10			10	100,0%
Ivresse et alcool	9			9	100,0%
Fraude	5			5	100,0%
Environnement	4			4	100,0%
Infr. contre autres valeurs morales et sentiments	4			4	100,0%
Dégradation de la propriété	3	1	33,3%	2	66,7%
Infr. contre la sécurité publique	3			3	100,0%
Infr. contre l'autorité publique	3			3	100,0%
Registre de population	3			3	100,0%
Infr. contre la famille	2			2	100,0%
Infr. contre les moeurs	2	1	50,0%	2	100,0%
Armes et explosifs	1			1	100,0%
Code pénal social	1			1	100,0%
Législation sur les étrangers	1			1	100,0%
Protection de la jeunesse	1			1	100,0%
Traite des êtres humains	1			1	100,0%
Total	83	6	7,2%	79	95,2%



1.4. Nombre d'infractions selon l'âge des suspects identifiés (par figure criminelle)

Étant donné que, tant un suspect identifié mineur qu'un suspect identifié majeur peuvent être impliqués lors d'un même fait, il est possible que la somme des colonnes «Mineur» et «Majeur» soit supérieure à la valeur de la colonne «Total...»
(voir également la note méthodologique)

Tremelo

2023

FC Vol autre

Figure criminelle / Âge	Nombre total de faits avec au moins 1 suspect identifié	Mineur	%	Majeur	%
Vol à main armée	2	2	100,0%	1	50,0%
Vol à l'étalage	15	2	13,3%	13	86,7%
Total	PA	PA	PA	PA	PA

FC Autre

Figure criminelle / Âge	Nombre total de faits avec au moins 1 suspect identifié	Majeur	%
Violence contre les métiers d'intérêt général	2	2	100,0%
Dégradation de voiture	1	1	100,0%
Total	PA	PA	PA

PH Violence intrafamiliale (VIF)

Figure criminelle / Âge	Nombre total de faits avec au moins 1 suspect identifié	Majeur	%
VIF: physique, dans le couple	4	4	100,0%
VIF: physique, envers des descendants	2	2	100,0%
VIF: psychique, dans le couple	1	1	100,0%
VIF: psychique, envers des descendants	1	1	100,0%
VIF: économique, envers d'autres membres	1	1	100,0%
Total	PA	PA	PA

CRIMINALITE ENREGISTREE: SUSPECTS



PH Drogues

Figure criminelle / Âge	Nombre total de faits avec au moins 1 suspect identifié	Majeur	%
Vente de cocaïne	1	1	100,0%
Vente de drogues synthétiques	2	2	100,0%
Production de cannabis (culture)	1	1	100,0%
Vente de cannabis en grande quantité	2	2	100,0%
Total	PA	PA	PA

PH Traite des êtres humains

Figure criminelle / Âge	Nombre total de faits avec au moins 1 suspect identifié	Majeur	%
TEH - exploitation économique	1	1	100,0%
Total	PA	PA	PA

PH Violence dans l'espace public

Figure criminelle / Âge	Nombre total de faits avec au moins 1 suspect identifié	Mineur	%	Majeur	%
Violence physique (voie publique)	3			3	100,0%
Violence physique (endroit accessible au public)	1			1	100,0%
Violence sexuelle (endroit accessible au public)	1			1	100,0%
Violence psychique (voie publique)	1			1	100,0%
Vol à main armée (endroit accessible au public)	1	1	100,0%		
Total	PA	PA	PA	PA	PA

PH Autre

Figure criminelle / Âge	Nombre total de faits avec au moins 1 suspect identifié	Majeur	%
Cyberharcèlement	2	2	100,0%
Fraude à l'identité	1	1	100,0%
Total	PA	PA	PA



Partie 2: Niveau SUSPECTS-FAIT (comptage du nombre de combinaisons suspect-fait)

2.1. Nombre de suspects-fait selon le sexe des suspects identifiés (TOP 5 des catégories principales)

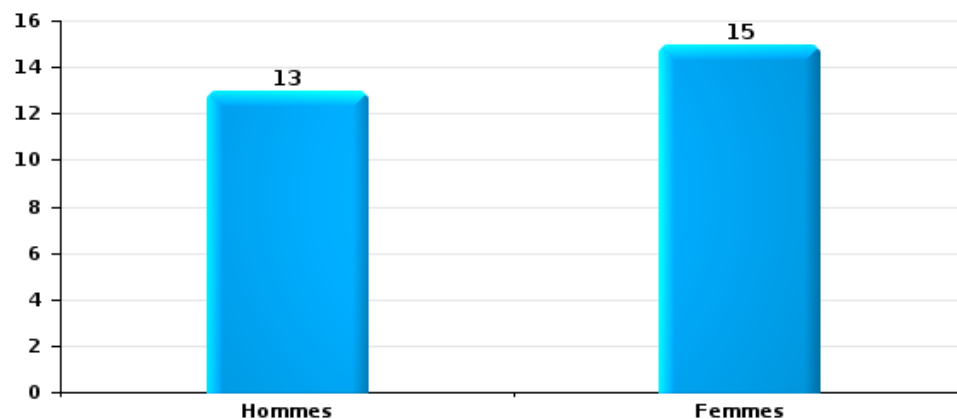
Lorsqu'un même suspect a commis plusieurs faits durant la période considérée, il est aussi comptabilisé plusieurs fois (voir également la note méthodologique)

Tremelo

2023

Vol et extorsion

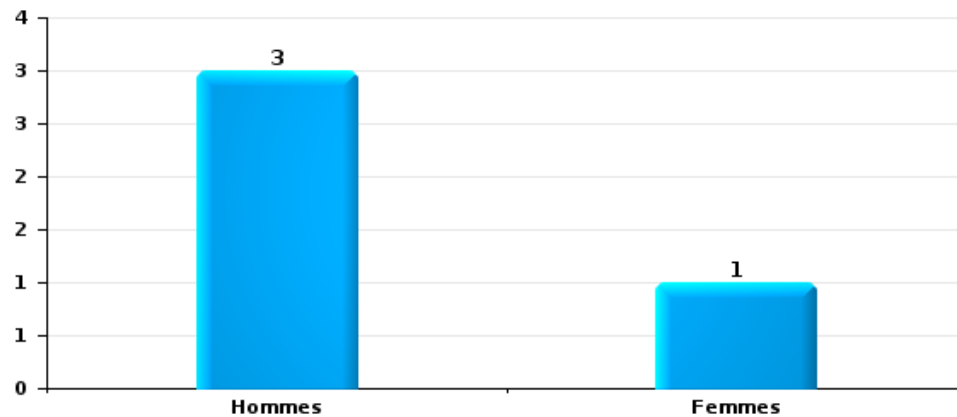
Nombre de suspects-fait selon le sexe





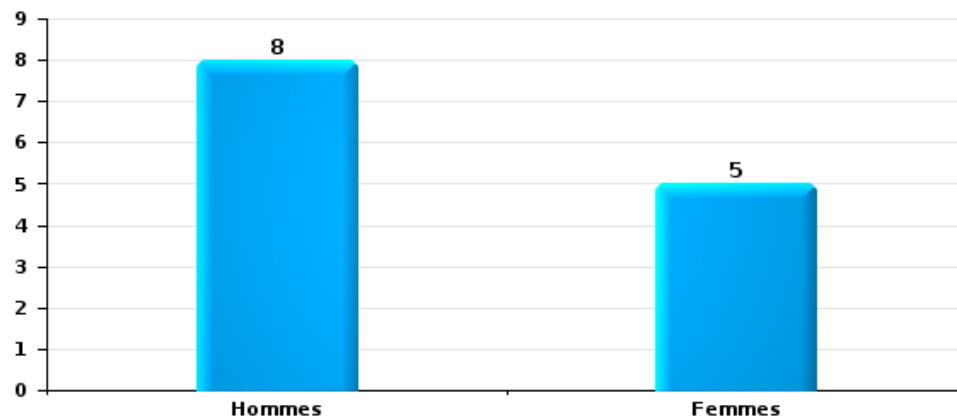
Dégradation de la propriété

Nombre de suspects-fait selon le sexe



Infr. contre l'intégrité physique

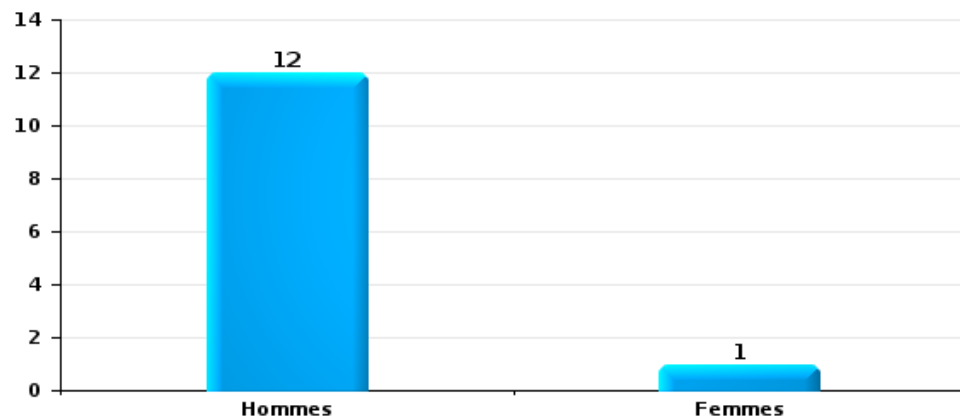
Nombre de suspects-fait selon le sexe





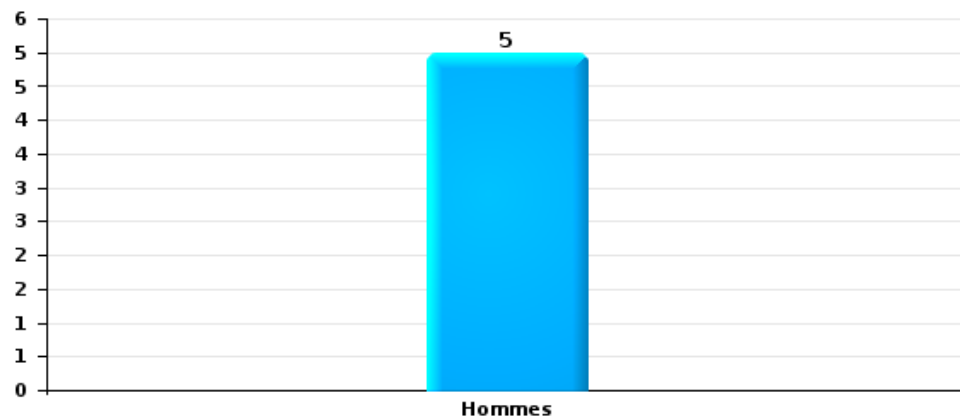
Drogues

Nombre de suspects-fait selon le sexe



Fraude

Nombre de suspects-fait selon le sexe





2.2. Nombre de suspects-fait selon le sexe des suspects identifiés (TOP 5 des figures criminelles)

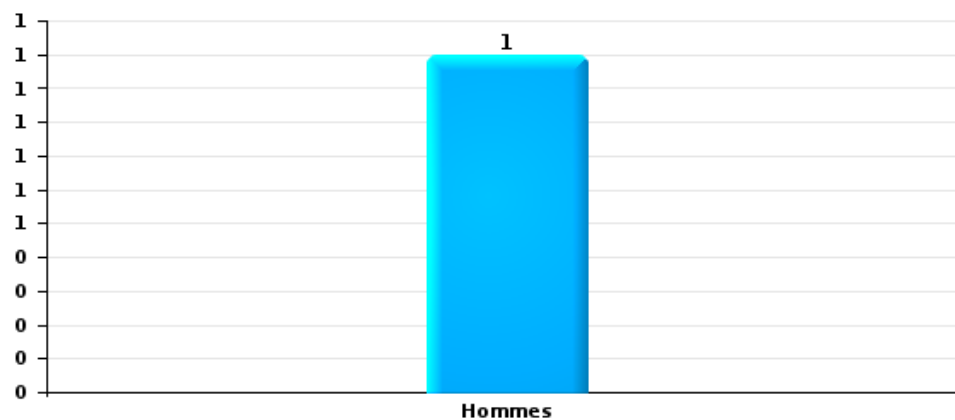
Lorsqu'un même suspect a commis plusieurs faits durant la période considérée, il est aussi comptabilisé plusieurs fois (voir également la note méthodologique)

Tremelo

2023

Dégradation de voiture

Nombre de suspects-fait selon le sexe





2.3. Nombre de suspects-fait selon l'âge des suspects identifiés (TOP 5 des catégories principales)

1) Lorsqu'un même suspect a commis plusieurs faits durant la période considérée, il est aussi comptabilisé plusieurs fois, qu'il ait le même âge ou non – 2) Les suspects au-dessous de 14 ans et à partir de 90 ans ne sont pas repris dans le tableau (voir également la note méthodologique)

Tremelo

2023

Vol et extorsion

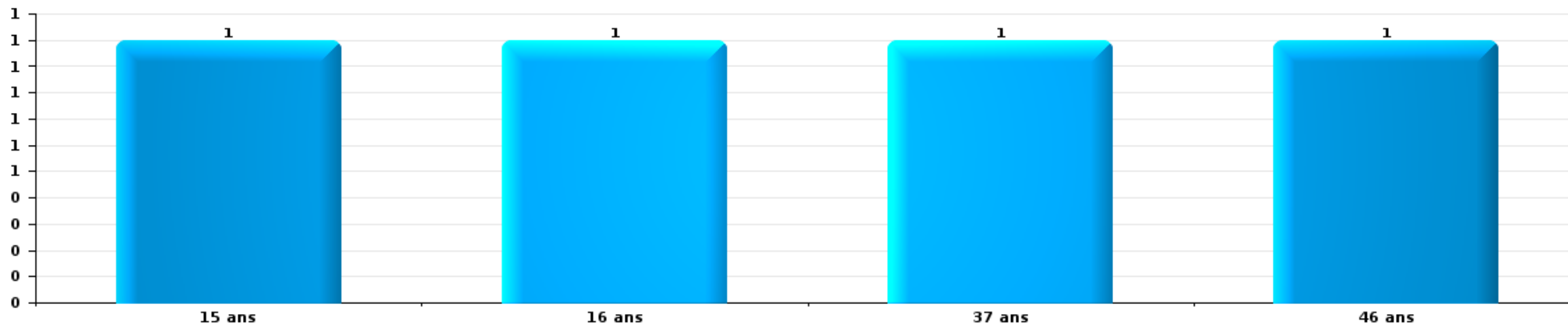
Nombre de suspects-fait par âge (chronologique)





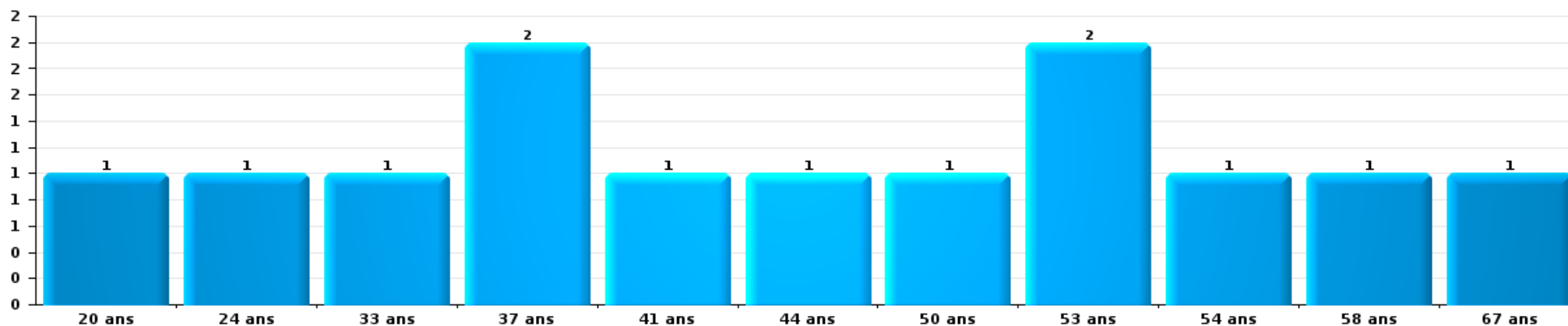
Dégradation de la propriété

Nombre de suspects-fait par âge (chronologique)



Infr. contre l'intégrité physique

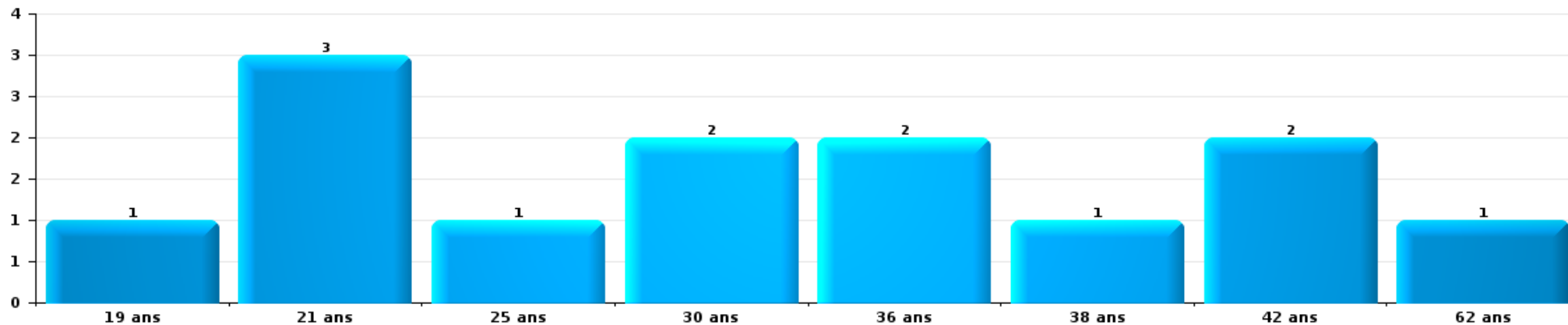
Nombre de suspects-fait par âge (chronologique)





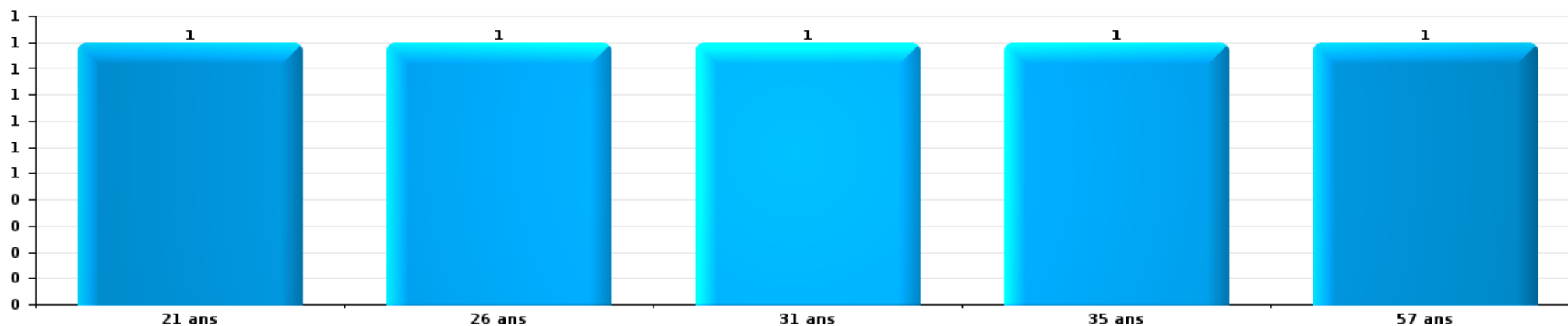
Drogues

Nombre de suspects-fait par âge (chronologique)



Fraude

Nombre de suspects-fait par âge (chronologique)





2.4. Nombre de suspects-fait selon l'âge des suspects identifiés (TOP 5 des figures criminelles)

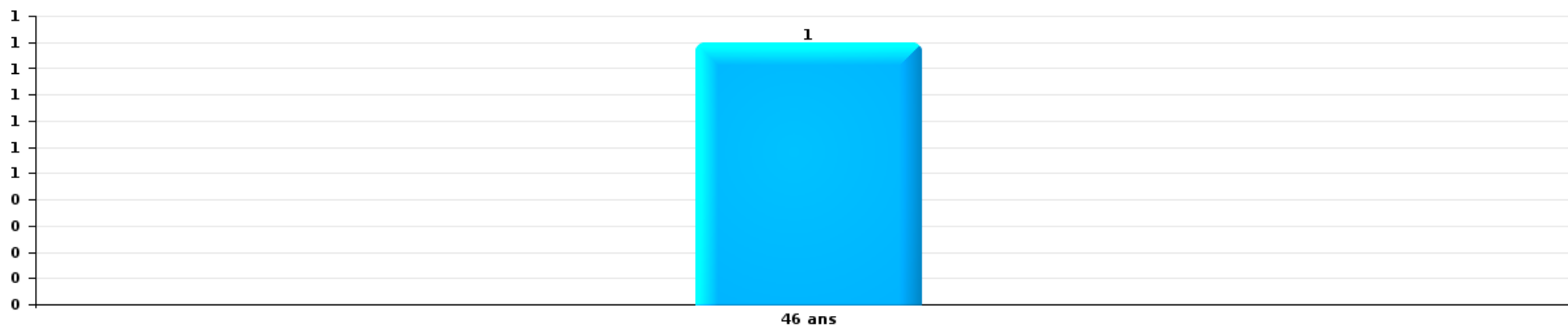
1) Lorsqu'un même suspect a commis plusieurs faits durant la période considérée, il est aussi comptabilisé plusieurs fois, qu'il ait le même âge ou non – 2) Les suspects au-dessous de 14 ans et à partir de 90 ans ne sont pas repris dans le tableau (voir également la note méthodologique)

Tremelo

2023

Dégradation de voiture

Nombre de suspects-fait par âge (chronologique)



STATISTIQUES POLICIERES DE CRIMINALITE

LIEU DE PERPETRATION: COMMUNE

Tremelo

***ANNEXE I: DETAIL PAR CATEGORIE DE DELIT
CODE PENAL***

Infraction Code pénal

Infr. contre l'intégrité physique

			2000	2013	2014	2015	2016	2017	2018	2019	2020	2021	2022	2023
Assassinat	Empoisonnement (assassinat)	Tent.									1			
	Autres	Acc.			1									
		Sous-total				1					1			
Meurtre	Empoisonnement (meurtre)	Tent.											1	
	Meurtre pour faciliter le vol	Tent.	1											
	Autres	Tent.							2		1			2
		Sous-total	1						2		1		1	2
Torture et maltraitance	Traitement dégradant	Acc.									1			
		Sous-total									1			
Coups et/ou blessures vol. en sphère familiale	Entre partenaires ou ex-partenaires	Acc.	7	9	12	13	14	20	33	20	16	23	15	12
	Lors d'un différend familial en général	Acc.	4											
	Par les parents envers un mineur	Acc.		1	4		1	4	1	1	1			4
	Envers les parents	Acc.		1	1	3		4	3	4	3	2	4	1
	Envers d'autres ascendants directs ou collatéraux	Acc.			1	1		3	1		1		1	1
		Sous-total	11	11	18	17	15	31	38	25	21	25	20	18
Coups et/ou blessures vol. hors sphère familiale	Bagarres (=coups réciproques)	Acc.	2	3	2	6	4	5	3	6	8	3	2	7
	Coups envers fonctionnaire de police	Acc.										1		2
	Envers un mineur par une pers. ayant autorité	Acc.		1		1				3		1	1	1
	Envers un mineur qualité de l'auteur inconnue	Acc.		1	1				1			1		1
	Envers pers. vulnérable par pers. ayant autorité	Acc.									1			
	Coups envers profession médicale	Acc.							1	1				
	Coups envers personnel institut d'enseignement	Acc.					1				1			
	Non spécifié	Acc.	11	16	12	7	12	13	20	19	13	8	14	11
	Tent.	1												
	Sous-total	14	21	15	14	16	19	25	29	23	14	17	22	
Abstention coupable		Acc.				1				1	1			
		Sous-total				1				1	1			
Autres infr. volontaires. c/ l'intégrité phys.	Privation de soins à enfant ou personne vulnérable	Acc.										1		
	Administration substances nuisibles	Acc.		1				1	1					
	Entrave méchante à la circulation	Acc.				2							1	
	Voies de faits et violences légères	Acc.	1		1							1	1	1
	Sous-total	1		2		2	1	1			2	2	1	
Infr. involontaires contre l'intégrité physique	Coups et/ou blessures involontaires	Acc.	2					1						
	Morsure de chien	Acc.			1	1			2	1			3	
		Sous-total	2		1	1	1	1	2	1			3	
		Total	29	32	35	33	35	52	68	56	48	41	43	43

Infr. contre la liberté individuelle

			2000	2013	2014	2015	2016	2017	2018	2019	2020	2021	2022	2023
Enlèvement de mineur ou personne vulnérable	Enlèvement parental	Acc.						1			1			
		Tent.			1									
	Autre enlèvement	Acc.										1		
		Sous-total			1			1			1	1		
Détention par un particulier		Acc.	1					1			1			
		Sous-total	1					1			1			
		Total	1		1			2			2	1		

Infr. contre les mœurs

			2000	2013	2014	2015	2016	2017	2018	2019	2020	2021	2022	2023
Viol n'ayant pas causé la mort	Victime < 10a	Acc.	1				2					1		
	Victime 10a - 14a	Acc.		1				1			1	2		
	Victime 14a - 16a	Acc.										1		
	Victime majeure	Acc.			1	2	1		4	1	5	2		
		Tent.									1			
	Sous-total		1	1	1	2	3	1	4	1	7	6		
Viol n'ayant pas causé la mort (nvCPS)	Victime < 16a	Acc.											1	
	Victime majeure	Acc.												2
	Sous-total												1	2
Attentat à la pudeur avec violence / menace	Victime < 16a	Acc.			1									
	Victime majeure	Acc.						1						
	Sous-total			1				1						
Attentat à la pudeur sans violence / menace	Victime < 16a	Acc.	1	1			2		2	2		1		
	Victime 16a - 18a	Acc.							1					
	Victime âge inconnu	Tent.	1							1			2	
	Sous-total		2	2	1	2		3	3			1	2	
Atteinte intégrité sexuelle sans mort (nvCPS)	Victime < 16a	Acc.												2
	Victime majeure	Acc.											1	2
	Sous-total												1	4
Pornographie infantile	Détention	Acc.			1									
	Distribution	Acc.					1		1	2	1			
	Sous-total			1		1		1	2	2	1			
Incitation à la débauche	Victime mineure	Acc.				2			1		3	1		
	Victime majeure	Tent.			1									
	Sous-total	Acc.			1	2		1	1	3	3	1		
Exploitation de la débauche d'autrui	Victime mineure	Acc.				1								
	Victime majeure	Acc.								1				
	Sous-total					1				1				
Outrage public aux bonnes mœurs	Actions (exhibitionnisme, etc.)	Acc.		1	1		1	2						
	Ecrits, images, objets	Acc.		1					1	1	2			
	Exhibitionnisme (nvCPS)	Acc.												2
	Sous-total			2	1		1	2	1	1	2			2
Voyeurisme	Observation/enregistrement de nudité ou intimité	Acc.				1					3	2		
	Diffusion enregistrement nudité ou intimité	Acc.									1	1	2	
	Sous-total					1					4	3	2	
Voyeurisme via moyen technique ou autre (nvCPS)	Victime majeure	Acc.												1
	Sous-total													1

Infr. contre les mœurs

		2000	2013	2014	2015	2016	2017	2018	2019	2020	2021	2022	2023	
Diffusion de contenu à caractère sexuel (nvCPS)	Victime 16a - 18a	Acc.											1	
		Sous-total											1	
Diffusion contenu sex. but méchant/lucrat. (nvCPS)	Victime majeure	Acc.											1	
		Sous-total											1	
Grooming (contact par ICT avec mineur < 16 ans)		Acc.										1		
		Sous-total										1		
Images d'abus sexuels de mineurs (nvCPS)	Production/diffusion images abus sexuels (nvCPS)	Acc.											1	
		Sous-total											1	
		Total	3	5	4	4	11	4	10	9	17	11	7	12

Infr. contre autres valeurs morales et sentiments

			2000	2013	2014	2015	2016	2017	2018	2019	2020	2021	2022	2023
Harcèlement	Harcèlement par téléphone (OLD)	Acc.	2											
		Acc.	1	16	12	11	14	11	9	15	1	8	20	17
	Sous-total	3	16	12	11	14	11	9	15	1	8	20	17	
Violation du secret professionnel		Acc.						1						
		Sous-total						1						
Atteinte à l'honneur	Calomnie et diffamation	Acc.	3	2	10	4	2	2	1	5	3	4	2	2
	Déclaration calomnieuse	Acc.			1					1				
	Imputation calomnieuse	Acc.	1		3								1	
	Divulgateion méchante	Acc.			2								1	
	Injures (Délit)	Acc.		2	2		2							
	Sous-total	4	4	18	4	4	2	1	6	3	4	4	2	
Vie privée	Intrusion de nuit	Acc.							1	1				
	Violation de domicile par un particulier	Acc.	1	1	1			1	2			3		1
	Violation du secret des lettres	Acc.							1					
	Sous-total	1	1	1			1	4	1		3		1	
Tapage nocturne		Acc.	1											
		Sous-total	1											
Violation de communication par particulier		Acc.												1
		Sous-total												1
Abus faiblesses de personnes		Acc.											1	
		Sous-total											1	
Vie privée moeurs: publication identité victime		Acc.									2			
		Sous-total									2			
Cyberlokkking (leurre de mineur par ICT)		Acc.							1					1
		Sous-total							1					1
		Total	9	21	31	15	18	15	15	22	6	15	25	22

Infr. relative au statut juridique de l'enfant

			2000	2013	2014	2015	2016	2017	2018	2019	2020	2021	2022	2023
Non-représentation d'enfants	Par les parents	Acc.											1	1
		Sous-total											1	1
		Total											1	1

Vol et extorsion

			2000	2013	2014	2015	2016	2017	2018	2019	2020	2021	2022	2023	
Vol avec circ. aggr.	Avec violence	Acc.					2	2		2	2	3	2		
		Tent.													
	Sans violence	Acc.	49	36	47	52	45	32	49	33	31	16	8	14	
		Tent.	13	23	19	12	20	14	15	10	17	7	4	5	
Sous-total			62	59	66	65	67	48	64	45	50	26	14	19	
Vol sans circ. aggr.	Avec violence	Acc.		2			1		2		1			2	
		Tent.						1	1						
	Sans violence, Vol à la tire	Acc.	1	9	7	5	3	1			2	1	1		1
		Acc.						1							
	Sans violence, Vol d'usage	Acc.	3	5	5	2	1	2	1	1	1	5	1	1	1
		Acc.	58	81	103	71	75	55	105	57	51	51	55	45	52
Sans violence	Tent.	1	1		2	3	1	4			1	2	2	3	
Sous-total			63	98	115	80	83	61	113	60	59	59	48	59	
Vol non spécifié		Acc.	8												
		Tent.	4												
	Sous-total			12											
Extorsion		Acc.		2		4	1			1	4	5	4	5	
		Tent.		2	2	2			2	2			3	2	
	Sous-total				4	2	6	1		2	3	4	8	6	5
Total			137	161	183	151	151	109	179	108	113	93	68	83	

Fraude

		2000	2013	2014	2015	2016	2017	2018	2019	2020	2021	2022	2023
Blanchiment d'argent	Acc.						1	1		1		1	2
	Sous-total						1	1		1		1	2
Recel	Recel simple	Acc.					1	1	1				1
	Sous-total						1	1	1				1
Grivèlerie	Boissons et aliments	Acc.											1
	Voiture de location	Acc.						2		1			
	Sous-total							2		1			1
Détournement et destruction frauduleuse	Cel frauduleux	Acc.		1	1		4	5				2	1
	D'argent, de papiers, etc.	Acc.		1		1							
	D'objets saisis	Acc.								1			1
	Non spécifié	Acc.				1							
	Sous-total	2		2	1	2	4	5		1		2	2
Escroquerie	Fraude par internet	Acc.	11	9	12	12	12	19	29	68	63	66	49
		Tent.	1	2	1	1	1	1	7	5	6		
	Escroquerie sans internet	Acc.	4	4	5	4	5	5	3	1	6	7	5
		Tent.			2		1		1		1		
	Non spécifié	Acc.											2
	Sous-total	2	16	15	20	17	19	25	40	74	76	73	54
Abus de confiance et infr. apparentées	Abus de confiance	Acc.	9	5	5	2	2	5	1	4	9	6	5
	Abus des faiblesses	Acc.				1					1		
	Sous-total		9	5	5	3	2	5	1	4	10	6	5
Infr. liées à l'insolvabilité	Par le débiteur	Acc.	1	1									
	Non spécifié	Acc.	1		2			1					
	Sous-total		2	1	2			1					
Insolvabilité frauduleuse		Acc.				1							
	Sous-total					1							
	Total	4	27	23	28	23	27	40	42	81	86	83	64

Dégradation de la propriété

			2000	2013	2014	2015	2016	2017	2018	2019	2020	2021	2022	2023
Incendie volontaire	Dans lieu habité (de jour)	Acc.		1								1		
	Dans lieu habité (de nuit)	Acc.	1				1			1	1			
		Tent.	1											
	Dans un autre lieu (de jour)	Acc.	2	1		1						1		3
	Dans un autre lieu (de nuit)	Acc.			2	1	3		1	1		1	1	1
		Tent.				1								
	Dans un autre lieu (moment indéterminé)	Tent.							1					
		Sous-total	4	2	2	3	4		2	2	1	3	1	4
Incendie involontaire		Acc.	3	7	7	2	1	3	3	2	4	4	5	
		Sous-total	3	7	7	2	1	3	3	2	4	4	5	
Destruction, dénaturation, dégradation	Avec circ. aggr.	Acc.	2		1	1			1					1
	Destruction de biens agricoles	Acc.						1						
	Non spécifié	Acc.	4											
		Tent.	3											
		Sous-total	9		1	1		1	1					1
Vandalisme	Sur véhicules	Acc.	22	28	18	15	14	28	26	9	11	16	18	15
	Sur autres biens mobiliers	Acc.	13	10	5	4	9	15	28	24	12	7	3	2
	Graffitis	Acc.		2	1		3	1			1	1	2	1
	Autres détériorations sur biens immobiliers	Acc.	12	8	12	11	12	11	24	15	7	9	5	8
	Dégradation de clôture	Acc.	4	5	1	3	5	12	16	10	12	5	6	3
		Sous-total	51	53	37	33	43	67	94	58	43	38	34	29
		Total	67	62	47	39	48	71	100	62	48	45	40	34

Infr. contre la sécurité publique

			2000	2013	2014	2015	2016	2017	2018	2019	2020	2021	2022	2023
Organisation criminelle	Acc.						1	1						
	Sous-total						1	1						
Association de malfaiteurs	Acc.				1		1	1			1			
	Sous-total				1		1	1			1			
Evasion de prisonniers	Evasion simple	Acc.					1							
	Sous-total						1							
Menaces	Menace d'attentat	Acc.										1		
	Verbales	Acc.	13	3	8	9	5	2	2	4	5	5	4	5
	Ecrites	Acc.		4	4	3	5	1		2	5	2	5	5
	Par gestes, emblèmes	Acc.	2	3	5	3	1	7	3	7	3	2	3	2
	Alerte à la bombe	Acc.				1	1							
	Sous-total		15	10	17	16	12	10	5	13	13	10	12	12
	Total		15	10	18	16	15	12	5	13	14	10	12	12

Infr. contre l'autorité publique

		2000	2013	2014	2015	2016	2017	2018	2019	2020	2021	2022	2023	
Violence c/ personnes investies autorité publique	Acc.											1	1	
	Sous-total											1	1	
Rébellion	Rébellion armée	Acc.					1							
	Rébellion non armée	Acc.	1											
	Sous-total	1	2	2	1	2	1	4		4	2	3	1	
Outrages	Acc.					1			1			2	1	
	Sous-total					1			1			2	1	
Autres infractions	Bris de scellés	Acc.						1		1				
	Sous-total							1		1				
		Total	1	2	2	1	2	2	5	1	5	2	6	3

Infr. contre la foi publique

			2000	2013	2014	2015	2016	2017	2018	2019	2020	2021	2022	2023
Faux en écritures	Faux en écritures	Acc.		2	5	1	3		2	2	2	5	2	3
	Usage de faux en écrit. et écrit. falsifiées	Acc.		1		1	3	2				4	1	
		Sous-total		3	5	2	6	2	2	2	2	9	3	3
Usurpation	De fonctions	Acc.		1	1			1		1				
	De nom	Acc.		1			1		9	1	1	3	2	
		Sous-total		2	1		1	1	9	2	1	3	2	
Contrefaçon / falsification	Contrefaçon	Acc.	1					1				1		1
	Falsification	Acc.							1					
		Sous-total	1					1	1			1		1
Fausses monnaies	Emission	Acc.				1			1	2		1		1
		Sous-total				1			1	2		1		1
Faux en justice	Fausse déclarations	Acc.					1	1						
		Sous-total					1	1						
		Total	1	5	6	3	8	5	13	6	3	14	5	5



Tremelo

Infraction Code pénal

Infr. contre la famille

	2000	2013	2014	2015	2016	2017	2018	2019	2020	2021	2022	2023
Abandon de famille Acc.					1							
Sous-total					1							
Refus du droit aux relations personnelles Acc.	6	3	17	21	17	26	15	6	9	7	5	8
Sous-total	6	3	17	21	17	26	15	6	9	7	5	8
Non-acquittement pension alimentaire Acc.	1	1	1	1	2	1	1	1			1	1
Sous-total	1	1	1	1	2	1	1	1			1	1
Non spécifié Acc.					1							
Sous-total					1							
Total	7	4	18	22	21	27	16	7	9	7	6	9

Criminalité informatique

	2000	2013	2014	2015	2016	2017	2018	2019	2020	2021	2022	2023
Hacking Acc.		1	4	4	2	4	1	5	8	3	8	4
Sous-total		1	4	4	2	4	1	5	8	3	8	4
Faux en informatique Acc.			1	1		1	1			1	2	4
Sous-total			1	1		1	1			1	2	4
Fraude informatique Acc.		9	5	7	3	13	9	24	48	42	58	51
Tent.			1	1	1	3	2		3	4	1	2
Sous-total		9	6	8	4	16	11	24	51	46	59	53
Sabotage Acc.		1		1		1			1	3	3	1
Sous-total		1		1		1			1	3	3	1
Total		11	11	14	6	22	13	29	60	53	72	62



Exercice illégal de l'autorité publique

		2000	2013	2014	2015	2016	2017	2018	2019	2020	2021	2022	2023
Concussion	Acc.			1	1	4							
	Sous-total			1	1	4							
Corruption publique	Acc.												1
	Sous-total												1
Actes arbitraires	Acc.	1											
	Sous-total	1											
Prise d'intérêt	Acc.						1						
	Sous-total						1						
	Total	1		1	1	4	1						1

Traite des êtres humains

		2000	2013	2014	2015	2016	2017	2018	2019	2020	2021	2022	2023
Exploitation économique	Acc.												1
	Sous-total												1
	Total												1

Contravention Code pénal

		2000	2013	2014	2015	2016	2017	2018	2019	2020	2021	2022	2023
Autres contraventions CP	Acc.	2											
	Sous-total	2											
	Total	2											

STATISTIQUES POLICIERES DE CRIMINALITE

LIEU DE PERPETRATION: COMMUNE

Tremelo

***ANNEXE II: DETAIL PAR CATEGORIE DE DELIT
LOIS SPECIALES***



Tremelo

Infraction Lois spéciales

Drogues

			2000	2013	2014	2015	2016	2017	2018	2019	2020	2021	2022	2023
Détention	Acc.		6	15	17	10	16	27	40	34	12	10	10	6
	Sous-total		6	15	17	10	16	27	40	34	12	10	10	6
Usage	Usage en groupe	Acc.	6											
	Usage individuel	Acc.	3											
	Faciliter l'usage	Acc.	2			1	1	1	7	2		1		
	Incitation à l'usage	Acc.					1							
	Désordre, scandale ou danger dans un espace public	Acc.				1					1			
	Sous-total		11			1	2	2	7	2	1	1		
Importation et exportation	Acc.		3			1			2	1				
	Sous-total		3			1			2	1				
Fabrication	Acc.			2	4	3	1	2	2	1	4	1		1
	Tent.							1						
	Sous-total			2	4	3	1	3	2	1	4	1		1
Commerce	Acc.		6	4	8	2	6	6	11	14	4	3	7	4
	Sous-total		6	4	8	2	6	6	11	14	4	3	7	4
Autres	Acc.				2		2		1					
	Sous-total				2		2		1					
	Total		26	21	31	17	27	38	63	52	21	15	17	11

Législation sur les étrangers

			2000	2013	2014	2015	2016	2017	2018	2019	2020	2021	2022	2023
Transmigration illégale	Cohab. légale de complais. sans récompense/contr.	Acc.								1				
	Accès au territoire	Acc.	1											
	Séjour	Acc.	1	4				4		1		5	3	
	Inscription au registre des étrangers	Acc.		6	2		3	1				4	2	1
	Sous-total		2	10	2		3	5		2		9	5	1
Traite d'êtres humains	Acc.		1											
	Sous-total		1											
	Total		3	10	2		3	5		2		9	5	1



Environnement

			2000	2013	2014	2015	2016	2017	2018	2019	2020	2021	2022	2023
Déchets	Déchets par professionnel	Acc.			2									
	Déchets par particulier	Acc.		2	2	3	3	2	7	7	4	1	5	2
	Déchets par personne indéterminée	Acc.	3											
	Non spécifié	Acc.	1											
		Sous-total	4	2	4	3	3	2	7	7	4	1	5	2
Autres que déchets	Urbanisme	Acc.	1	2	1	3	1							
	Permis d'environnement	Acc.												1
	Bruit	Acc.	1											
	Pollution de l'eau	Acc.	4			1								
	Pollution de l'air	Acc.												1
	Pollution du sol	Acc.			1									
	Autres nuisances en matière d'environnement	Acc.	1											
		Sous-total	7	2	2	3	2							2
Biodiversité / Faune et flore	Commerce et détention: législation CITES	Acc.			1									
	Bien-être animal	Acc.	4	1			1		3	3	2		2	2
	Protection de la nature	Acc.		1										
	Destruction d'animaux	Acc.			1				1					
		Sous-total	4	2	2		1	1	5	4	2		2	2
		Total	15	6	8	6	6	3	12	11	6	1	7	6



Armes et explosifs

			2000	2013	2014	2015	2016	2017	2018	2019	2020	2021	2022	2023
Détention illégale	Arme à feu	Acc.		3		2		3	8	12	13	2		3
	Arme blanche ou non à feu	Acc.			2	2	1		3	3	2	1		
	Munition	Acc.		1				1	2	3				
	Pièces/accessoires	Acc.		1				1						
	Non spécifié	Acc.	3		1									
	Sous-total		3	5	3	4	1	5	13	18	15	3		3
Port / transport illégal	Arme à feu	Acc.				1						1		
	Arme blanche ou non à feu	Acc.			2	3	1	1	3		3			1
	Non spécifié	Acc.	3											
	Sous-total		3	2	4	4	1	1	3		3	1		1
Commerce illégal	Arme à feu	Acc.							1	3		1		
	Sous-total								1	3		1		
Autre	Numéro de série	Acc.		1										
	Défaut signalement vol ou perte	Acc.									1	1		
	Import / export / transit à un usage militaire	Acc.				1								
	Sous-total		1		1						1	1		
	Total		6	6	5	9	2	6	17	21	19	6		4

Protection de la personne

			2000	2013	2014	2015	2016	2017	2018	2019	2020	2021	2022	2023
Discrimination	Racisme et xénophobie	Acc.									1		1	
	Sous-total										1		1	
Protection de la vie privée		Acc.	3		1					1				
	Sous-total		3	1						1				
Droit à l'image		Acc.		1		3	1	1		1				
	Sous-total			1	3	1	1			1				
Autres		Acc.	1											
	Sous-total		1											
	Total		4	1	1	3	1	1		2	1		1	



Tremelo

Infraction Lois spéciales

Hormones et dopage

		2000	2013	2014	2015	2016	2017	2018	2019	2020	2021	2022	2023
Détention	Acc.		1						1		1		
	Sous-total:		1						1		1		
	Total:		1						1		1		

Sécurité privée

		2000	2013	2014	2015	2016	2017	2018	2019	2020	2021	2022	2023
Entreprises de gardiennage / de sécurité	Acc.	2											
	Sous-total:	2											
	Total:	2											

Protection de la jeunesse

		2000	2013	2014	2015	2016	2017	2018	2019	2020	2021	2022	2023
Législation sur l'obligation scolaire	Acc.											1	3
	Sous-total:											1	3
Législation sur la protection de la jeunesse	Acc.		2	4	6	7	12	10	7	9	15	13	16
	Sous-total:		2	4	6	7	12	10	7	9	15	13	16
	Total:		2	4	6	7	12	10	7	9	15	14	19



Code pénal social

		2000	2013	2014	2015	2016	2017	2018	2019	2020	2021	2022	2023
Harcèlement au travail	Acc.						1			1			
	Sous-total:						1			1			
Travail illégal	Acc.	1										1	
	Sous-total:	1										1	
Fraude sociale aux cotisations (travail au noir)	Acc.		1				1				1		1
	Sous-total:		1				1				1		1
Surveillance et contrôle	Acc.						1						
	Sous-total:						1						
Infr. contre foi publique en droit pénal social	Acc.		1			1	1						
	Sous-total:		1			1	1						
Escroquerie en droit pénal social	Acc.			1							1		
	Sous-total:			1							1		
Autres	Acc.					2							
	Sous-total:					2							
	Total:	1	2	1		3	4			1	2	1	1

Ivresse et alcool

		2000	2013	2014	2015	2016	2017	2018	2019	2020	2021	2022	2023
Ivresse publique	Acc.	2	6	4	5	4	6	8	4	6	2	6	9
	Sous-total:	2	6	4	5	4	6	8	4	6	2	6	9
Non spécifié	Acc.						1						
	Sous-total:						1						
	Total:	2	6	4	5	4	7	8	4	6	2	6	9

Registre de population

		2000	2013	2014	2015	2016	2017	2018	2019	2020	2021	2022	2023
	Acc.	6	20	6	10	14	11	8	10	6	8	7	3
	Sous-total:	6	20	6	10	14	11	8	10	6	8	7	3
	Total:	6	20	6	10	14	11	8	10	6	8	7	3



Carte d'identité

		2000	2013	2014	2015	2016	2017	2018	2019	2020	2021	2022	2023
Pas en possession	Acc.							1		1			
	Sous-total:							1		1			
	Total:							1		1			

Santé publique

		2000	2013	2014	2015	2016	2017	2018	2019	2020	2021	2022	2023
Refus ou négligence respect mesures	Acc.									39	17	1	
	Sous-total:									39	17	1	
Autres	Acc.									1			
	Sous-total:									1			
	Total:									40	17	1	

Travail

		2000	2013	2014	2015	2016	2017	2018	2019	2020	2021	2022	2023
Règlement général protection du travail	Acc.	2											
	Sous-total:	2											
Commerce ambulant	Acc.			1	1								
	Sous-total:			1	1								
Fraude sociale aux cotisations (travail au noir)	Acc.		1				1						
	Sous-total:		1				1						
Autres	Acc.	1					1						
	Sous-total:	1					1						
	Total:	3	1	1	1		2						

Législation économique

		2000	2013	2014	2015	2016	2017	2018	2019	2020	2021	2022	2023
Sociétés	Acc.	1										1	
	Sous-total:	1										1	
	Total:	1										1	



Autres lois spéciales

		2000	2013	2014	2015	2016	2017	2018	2019	2020	2021	2022	2023
Transport	Acc.	1											
	Sous-total:	1											
Dégradation involontaire câbles télécommunication	Acc.				1	2		2	3	3	2	4	
	Sous-total:				1	2		2	3	3	2	4	
Moyens de communications électroniques	Acc.									32	27	31	22
	Tent.									1	4		
	Sous-total:									33	31	31	22
Autres	Acc.	2	4	2	2			2	13	5		1	1
	Tent.									1			
	Sous-total:	2	4	2	2			2	13	6		1	1
Total:		3	4	2	3	2		4	16	42	33	36	23

STATISTIQUES POLICIERES DE CRIMINALITE

LIEU DE PERPETRATION: COMMUNE

Tremelo

***ANNEXE III: DETAIL
FIGURES CRIMINELLES / PHENOMENES***



Tremelo

FC Vol moyen de transport

		2000	2013	2014	2015	2016	2017	2018	2019	2020	2021	2022	2023
Vol de voiture	Acc.	11	3	1	2	2	5	2	1	4		1	
	Tent.	2	1			1							
	Total	13	4	1	2	3	5	2	1	4		1	
Vol de moto	Acc.								2	1			2
	Total								2	1			2
Homejacking	Acc.											1	
	Total											1	
Vol dans les garages	Acc.	2	2		1	1	1	1		3			
	Total	2	2		1	1	1	1		3			
Vol de vélomoteur	Acc.	5	3	2				2	1	2	2	1	
	Tent.										1		
	Total	5	3	2				2	1	2	3	1	
Vol de vélo	Acc.	20	24	29	28	24	21	44	17	6	8	12	12
	Tent.	1											
	Total	21	24	29	28	24	21	44	17	6	8	12	12



FC Cambriolage

		2000	2013	2014	2015	2016	2017	2018	2019	2020	2021	2022	2023
Cambriolage dans habitation	Acc.	18	16	32	22	28	21	29	17	22	8	8	12
	Tent.	8	15	17	8	14	6	10	8	16	2	4	4
	Total	26	31	49	30	42	27	39	25	38	10	12	16
Cambriolage ds entreprise ou commerce	Acc.	6	9	5	3	5	3	1	3		1		1
	Tent.	1	3	1		1		2		1	2		
	Total	7	12	6	3	6	3	3	3	1	3		1
Cambriolage ds service public ou bâtiment administ	Acc.	1	1	1	2	1		1	1	1	2		1
	Tent.				2	1	2		1		2		
	Total	1	1	1	4	2	2	1	2	1	4		1
Cambriolage dans bâtiment (total)	Acc.	24	26	38	27	34	24	31	21	23	11	8	14
	Tent.	9	18	18	10	16	8	12	9	17	6	4	4
	Total	33	44	56	37	50	32	43	30	40	17	12	18

FC Vol autre

		2000	2013	2014	2015	2016	2017	2018	2019	2020	2021	2022	2023
Vol à main armée	Acc.					1		1	1	1	1	1	3
	Tent.	1											
	Total	1				1		1	1	1	1	1	3
Vol avec violence sans arme	Acc.		3		4	3	2	1	1	5	6	3	3
	Tent.		1	1	2		1	3	1		3		
	Total		4	1	6	3	3	4	2	5	9	3	3
Vol dans ou sur un véhicule	Acc.	7	12	15	22	14	6	16	11	8	8	3	4
	Tent.	3	2	1	2	1	3		1			1	1
	Total	10	14	16	24	15	9	16	12	8	8	4	5
Vol d'armes et explosifs	Acc.		1		1		1	1					
	Tent.												
	Total		1		1		1	1					
Arrachage de sac à main	Acc.								1				
	Tent.												
	Total								1				



FC Vol autre

		2000	2013	2014	2015	2016	2017	2018	2019	2020	2021	2022	2023
Vol à l'arraché	Acc.						2	1	1				
	Tent.				1								
	Total				1		2	1	1				
Vol à la tire	Acc.	1	9	7	5	3	1		2	1	1		1
	Tent.												
	Total	1	9	7	5	3	1		2	1	1		1
Vol à l'étalage	Acc.	4	10	13	2	11	10	19	6	7	22	12	20
	Tent.		1			1	1	1			1		1
	Total	4	11	13	2	12	11	20	6	7	23	12	21
Vol par ruse	Acc.		1		1								1
	Tent.			1									
	Total		1	1	1								1
Vol de métaux	Acc.		2	1	1				2		2	1	
	Tent.												
	Total		2	1	1				2		2	1	
Vol sur les chantiers	Acc.	1	1	1	2			1	3	3	1	1	
	Tent.												
	Total	1	1	1	2			1	3	3	1	1	
Home-invasion	Acc.					1					2		
	Tent.										1		
	Total					1					3		
Vol d'animaux	Acc.		1		1		1					1	
	Tent.												
	Total		1		1		1					1	



Criminalité ICT

		2000	2013	2014	2015	2016	2017	2018	2019	2020	2021	2022	2023
Fraude de cartes de paiements	Acc.		4	1	4	2	11	3	3	5	1	6	1
	Tent.						1	1					
	Total		4	1	4	2	12	4	3	5	1	6	1
Phishing	Acc.				1			2	14	35	28	31	24
	Tent.				1		1			3	3		
	Total				2		1	2	14	38	31	31	24
Ransomware	Acc.												1
	Total												1
Shouldersurfing	Acc.					1							
	Total					1							
Skimming	Acc.				1								
	Total				1								

FC Autre

		2000	2013	2014	2015	2016	2017	2018	2019	2020	2021	2022	2023
Violence contre les métiers d'intérêt général	Acc.						1	1	1	1	1	1	2
	Total						1	1	1	1	1	1	2
Viol collectif	Acc.							1		1			
	Total							1		1			
Graffiti	Acc.		2	1		3	1			1	1	2	1
	Total		2	1		3	1			1	1	2	1
Dégradation de voiture	Acc.	18	29	17	14	15	24	25	8	11	14	18	14
	Tent.	1											
	Total	19	29	17	14	15	24	25	8	11	14	18	14
Rixe au couteau	Acc.				1						2		
	Tent.									1			
	Total				1					1	2		



PH Violence intrafamiliale (VIF)

		2000	2013	2014	2015	2016	2017	2018	2019	2020	2021	2022	2023
VIF: physique, dans le couple	Acc.	7	9	12	14	15	21	34	21	16	24	15	14
	Total	7	9	12	14	15	21	34	21	16	24	15	14
VIF: physique, envers des descendants	Acc.		1	5	2	1	6	3	2	5			5
	Tent.			1									
Total	Total		1	6	2	1	6	3	2	5			5
VIF: physique, envers d'autres membres	Acc.	4	1	3	6	2	7	4	4	4	2	6	2
	Total	4	1	3	6	2	7	4	4	4	2	6	2
VIF: sexuelle, envers des descendants	Acc.	1		1		1							
	Total	1		1		1							
VIF: sexuelle, envers d'autres membres	Acc.					1							
	Total					1							
VIF: psychique, dans le couple	Acc.	6	5	17	24	22	28	16	6	12	9	7	9
	Total	6	5	17	24	22	28	16	6	12	9	7	9
VIF: psychique, envers des descendants	Acc.				1			3		2			1
	Total				1			3		2			1
VIF: psychique, envers d'autres membres	Acc.						1				1	1	
	Total						1				1	1	
VIF: économique, dans le couple	Acc.			1	2	3	2	1		1	1	1	
	Tent.					1							
Total	Total			1	2	4	2	1		1	1	1	
VIF: économique, envers des descendants	Acc.							1				1	
	Total							1				1	
VIF: économique, envers d'autres membres	Acc.	1	1	1	1	4	2	2	1			1	1
	Total	1	1	1	1	4	2	2	1			1	1



PH Hormones et dopage

	2000	2013	2014	2015	2016	2017	2018	2019	2020	2021	2022	2023
Dopage humain Acc.		1						1		1		
Total		1						1		1		

PH Drogues

	2000	2013	2014	2015	2016	2017	2018	2019	2020	2021	2022	2023
Vente de cocaïne Acc.		1			1		1				3	1
Total		1			1		1				3	1

	2000	2013	2014	2015	2016	2017	2018	2019	2020	2021	2022	2023
Production de drogues synthétiques Acc.			1	1			1			1		
Total			1	1			1			1		

	2000	2013	2014	2015	2016	2017	2018	2019	2020	2021	2022	2023
Vente de drogues synthétiques Acc.		3	6	2	2	2	3	1	1	3	1	2
Total		3	6	2	2	2	3	1	1	3	1	2

	2000	2013	2014	2015	2016	2017	2018	2019	2020	2021	2022	2023
Production de cannabis (culture) Acc.			2	2	1	1		1	2			1
Total			2	2	1	1		1	2			1

	2000	2013	2014	2015	2016	2017	2018	2019	2020	2021	2022	2023
Vente de cannabis en grande quantité Acc.												2
Total												2

PH Trafic d'armes

	2000	2013	2014	2015	2016	2017	2018	2019	2020	2021	2022	2023
Commerce et production d'arme à feu et mun. Acc.		1					1	3		1		
Total		1					1	3		1		

PH Traite des êtres humains

	2000	2013	2014	2015	2016	2017	2018	2019	2020	2021	2022	2023
TEH - exploitation économique Acc.												1
Total												1

	2000	2013	2014	2015	2016	2017	2018	2019	2020	2021	2022	2023
TEH - exploitation sexuelle Acc.					1			1				
Total					1			1				

PH Violence dans l'espace public

	2000	2013	2014	2015	2016	2017	2018	2019	2020	2021	2022	2023
Violence physique (voie publique) Acc.	6	11	6	2	5	6	10	10	9	4	5	6



PH Violence dans l'espace public

		2000	2013	2014	2015	2016	2017	2018	2019	2020	2021	2022	2023
Tent.		1											2
Total		7	11	6	2	5	6	10	10	9	4	5	8
Violence physique (autre endroit public) Acc.		1	1		1		2	1		1	1		1
Total		1	1		1		2	1		1	1		1
Violence physique (endroit accessible au public) Acc.		8	3	5	5	7	9	9	7	6	5	8	5
Tent.								1					
Total		8	3	5	5	7	9	10	7	6	5	8	5
Violence sexuelle (transport public) Acc.							1						
Total							1						
Violence sexuelle (voie publique) Acc.						1	1	2			1		1
Total						1	1	2			1		1
Violence sexuelle (autre endroit public) Acc.			1	1					1	1			
Total			1	1					1	1			
Violence sexuelle (endroit accessible au public) Acc.		1						1			1	1	2
Total		1						1			1	1	2
Violence psychique (transport public) Acc.													1
Total													1
Violence psychique (voie publique) Acc.		1	4	5	5	1	4	3	4	4	3	3	4
Total		1	4	5	5	1	4	3	4	4	3	3	4
Violence psychique (autre endroit public) Acc.					2	2	1	1	1				
Total					2	2	1	1	1				
Violence psychique (endroit accessible au public) Acc.		2	2	4	3	3	1	1	2	2	4	5	1
Total		2	2	4	3	3	1	1	2	2	4	5	1
Vol à main armée (transport public) Acc.													1
Total													1
Vol à main armée (voie publique) Acc.									1				
Total									1				



PH Violence dans l'espace public

		2000	2013	2014	2015	2016	2017	2018	2019	2020	2021	2022	2023
Vol à main armée (endroit accessible au public)	Acc.												1
	Total												1
Vol avec violence sans arme (transport public)	Acc.				1								
	Total				1								
Vol avec violence sans arme (voie publique)	Acc.		1				1	1	1				
	Tent.						1		1				
	Total		1				2	1	2				
Vol avec violence sans arme (endr. acces. au pub.)	Tent.							1					
	Total							1					

PH Autre

		2000	2013	2014	2015	2016	2017	2018	2019	2020	2021	2022	2023
Terrorisme, extrémisme et radicalisme	Acc.											1	
	Total											1	
Cyberharcèlement	Acc.	2	4	12	9	13	3	5	9	5	5	18	10
	Total	2	4	12	9	13	3	5	9	5	5	18	10
Fraude à l'identité	Acc.		4	1	2	5	4	10	3	9	11	22	24
	Tent.						1		2	3	1		
	Total		4	1	2	5	5	10	5	12	12	22	24

STATISTIQUES POLICIERES DE CRIMINALITE

LIEU DE PERPETRATION: COMMUNE

Tremelo

***ANNEXE IV: FAITS ENREGISTRES
NON CRIMINELS***



Tremelo

Faits non criminels

Maladies / Décès / Disparition

	2000	2013	2014	2015	2016	2017	2018	2019	2020	2021	2022	2023
Suicide	1	4	6	6	5	5	2	8	5	6	4	4
Personne malade	2			2	2	2	1	4	3	3	5	6
Décès suspect	1	1	2		3	2	3	1	3	3	4	6
Décès naturel	1	4	1	2			2		1			
Disparition (personne disparue)	5	2	5	3	3	3	5	3	3	4	2	5
Accident (sauf roulage)	1							1	2			
Autres	1											
Total	12	11	14	13	13	12	13	17	17	16	15	21

Appels

	2000	2013	2014	2015	2016	2017	2018	2019	2020	2021	2022	2023
Alarme	2						1				1	
Appels	1			1								1
Total	3			1			1				1	1

Problèmes sociaux

	2000	2013	2014	2015	2016	2017	2018	2019	2020	2021	2022	2023
Différends familiaux	13	11	12	15	23	18	32	20	35	18	10	9
Différend (pas de coups)	2	2	3	2	2	3	1	1	1	1		1
Affaire civile	4	2	2			3	3			2		
Protection de la jeunesse	3	1	1	1	5	4	3		1		2	4
Autres	8						1	1		2		
Total	30	16	18	18	30	28	40	22	37	23	12	14



Ordre public

	2000	2013	2014	2015	2016	2017	2018	2019	2020	2021	2022	2023
Troubles			1			1	2		6		1	1
Total			1			1	2		6		1	1

Agissements suspects

	2000	2013	2014	2015	2016	2017	2018	2019	2020	2021	2022	2023
	7		2	1		3	4	1	1			
Total	7		2	1		3	4	1	1			

Objets trouvés

	2000	2013	2014	2015	2016	2017	2018	2019	2020	2021	2022	2023
				2				4		2	1	
Total				2				4		2	1	

Objets perdus

	2000	2013	2014	2015	2016	2017	2018	2019	2020	2021	2022	2023
	88	173	181	197	200	167	225	199	165	169	173	149
Total	88	173	181	197	200	167	225	199	165	169	173	149



Autres non-infractions

	2000	2013	2014	2015	2016	2017	2018	2019	2020	2021	2022	2023
Non-respect des conditions		1			4	1	1					2
Procès-verbal d'information	7	16	18	15	20	14	13	7	9	10	9	2
Notification		10	11	5	5	2	2	8	5	3	6	8
Dégradation involontaire câbles (non-télécom)			2	1	2		1					
Demande signalement surveillance électronique										2	4	4
Fonction de contrôle armes					1				6	17	6	13
Autres non infractions	3											
Total	10	27	31	21	32	17	17	15	20	32	25	29