

STATISTIQUES POLICIERES DE CRIMINALITE

LIEU DE PERPETRATION: COMMUNE

Tienen

2000 - 2023

Police fédérale - DGRIDRIIBIPOL

STATISTIQUES POLICIERES DE CRIMINALITE

LIEU DE PERPETRATION: COMMUNE

Tienen

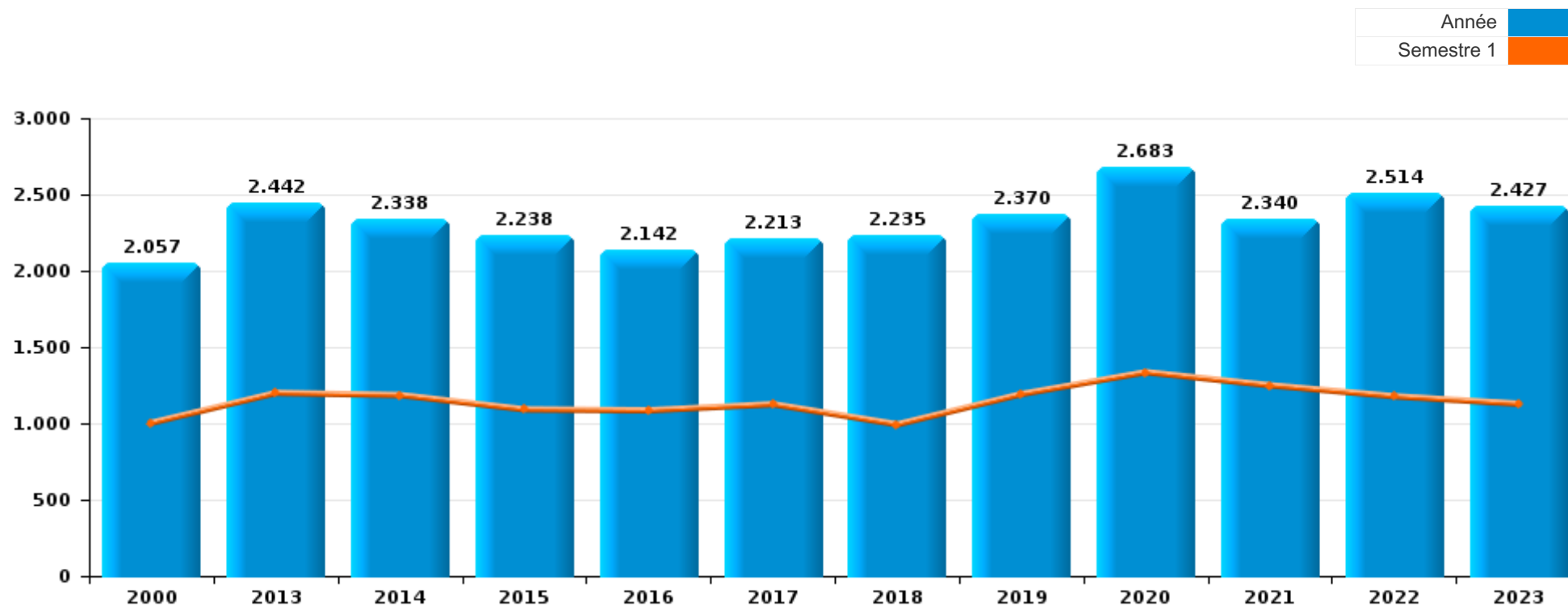
PARTIE I : INFRACTIONS JUDICIAIRES

CRIMINALITE ENREGISTREE COMMISE AU NIVEAU DE LA COMMUNE



Tienen

	2000	2013	2014	2015	2016	2017	2018	2019	2020	2021	2022	2023
Nombre total des délits	2.057	2.442	2.338	2.238	2.142	2.213	2.235	2.370	2.683	2.340	2.514	2.427





Tienen

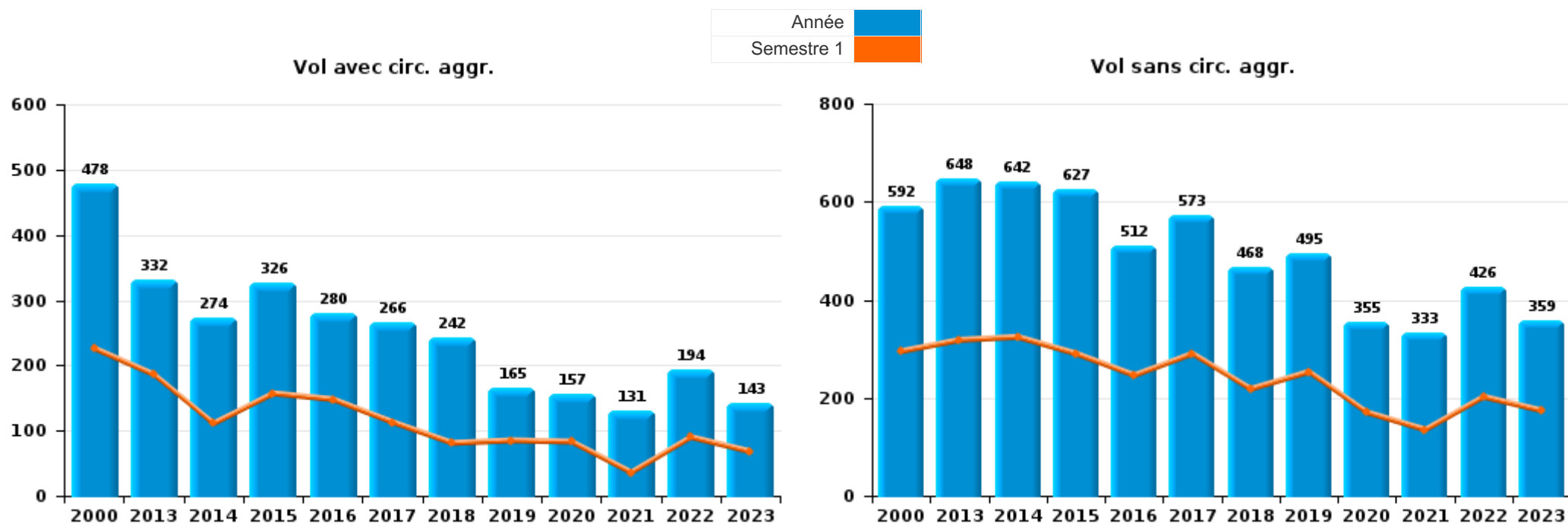
	2000	2013	2014	2015	2016	2017	2018	2019	2020	2021	2022	2023
Vol et extorsion	1.081	985	920	953	801	845	714	674	519	476	638	516
Dégradation de la propriété	157	321	277	220	202	190	245	189	198	186	232	209
Infr. contre l'intégrité physique	162	221	209	207	200	206	219	206	214	191	263	254
Drogues	130	192	119	154	158	182	189	260	252	237	218	228
Fraude	87	107	103	141	129	105	83	173	182	188	203	229
Ivresse et alcool	74	106	159	127	135	136	179	134	132	114	123	144
Criminalité informatique		33	40	60	36	33	41	109	174	238	212	169
Infr. contre la sécurité publique	65	71	79	63	70	62	73	84	72	68	97	114
Infr. contre autres valeurs morales et sentiments	24	70	76	53	74	57	74	78	86	75	91	94
Armes et explosifs	20	58	40	33	45	58	105	116	56	83	43	53
Santé publique	1	2	1		1	1	3	1	417	200	3	1
Législation sur les étrangers	11	34	36	24	37	58	65	66	39	37	63	74
Registre de population	30	59	30	22	63	75	51	33	49	16	38	25
Infr. contre les moeurs	25	14	27	35	32	42	39	43	56	45	50	54
Infr. contre la foi publique	41	35	22	28	36	24	34	46	39	31	53	42
Infr. contre la famille	44	36	77	26	37	30	26	33	26	12	25	26
Protection de la jeunesse	6	15	33	25	27	22	17	20	36	47	38	85
Environnement	6	21	21	11	11	19	21	42	63	44	46	36
Infr. contre l'autorité publique	18	19	24	17	16	20	21	25	28	24	25	31
Code pénal social	3	6	8	8	4	16	8	4	15	7	14	8
Protection de la personne	14	2	6	2	4		2	7	7	6	7	11
Autres lois spéciales	2		1	3	5	4	1	6	10	5	6	10
Travail	10	8	1	3	3	7		4	8		2	2
Protection des revenus publics		6	6	5	5	9	11	5				
Infr. contre la liberté individuelle	2	4	7	2	4	4	5	1	2	2	4	2
Carte d'identité	10	1	3	1	1	2		2		4	3	1
Infr. relative au statut juridique de l'enfant	10	2	5				1	1	1	1	4	1
Pratiques commerciales	4					1	2	1	2		7	4
Hormones et dopage		10	1	1		3	1			1	1	1
Contravention Code pénal	16			2								
Infr. contre la Sécurité de l'Etat			5	7	4	1	1					
Législation économique	2	1	1	1		1	2	1			2	3
Loi du football				3				5			1	
Exercice illégal de l'autorité publique	1				1		1	1		2		
Traite des êtres humains		2					1				1	
Autres infractions Code pénal		1	1	1								
Marchand de sommeil					1						1	
Législation sur les élections	1											
Sous-total	2.057	2.442	2.338	2.238	2.142	2.213	2.235	2.370	2.683	2.340	2.514	2.427
Contravention règlement policier local		34	14	16	13	27	29	20	26	52	44	49
Sous-total		34	14	16	13	27	29	20	26	52	44	49
Total	2.057	2.476	2.352	2.254	2.155	2.240	2.264	2.390	2.709	2.392	2.558	2.476



I.1. Catégorie des infractions : Vol et extorsion (top 5 des infractions au niveau national 2023)

Tienen

	2000	2013	2014	2015	2016	2017	2018	2019	2020	2021	2022	2023
Vol sans circ. aggr.	592	648	642	627	512	573	468	495	355	333	426	359
Vol avec circ. aggr.	478	332	274	326	280	266	242	165	157	131	194	143
Extorsion	2	4	4		7	5	4	11	7	12	18	13
Vol non spécifié	9	1			2	1		3				1
Total	1.081	985	920	953	801	845	714	674	519	476	638	516





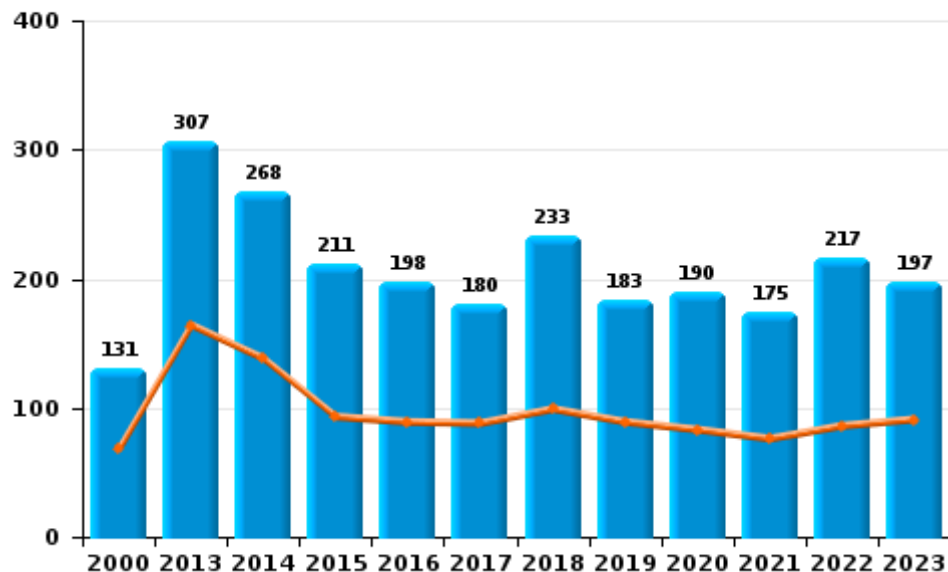
I.2. Catégorie des infractions : Dégradation de la propriété (top 5 des infractions au niveau national 2023)

Tienen

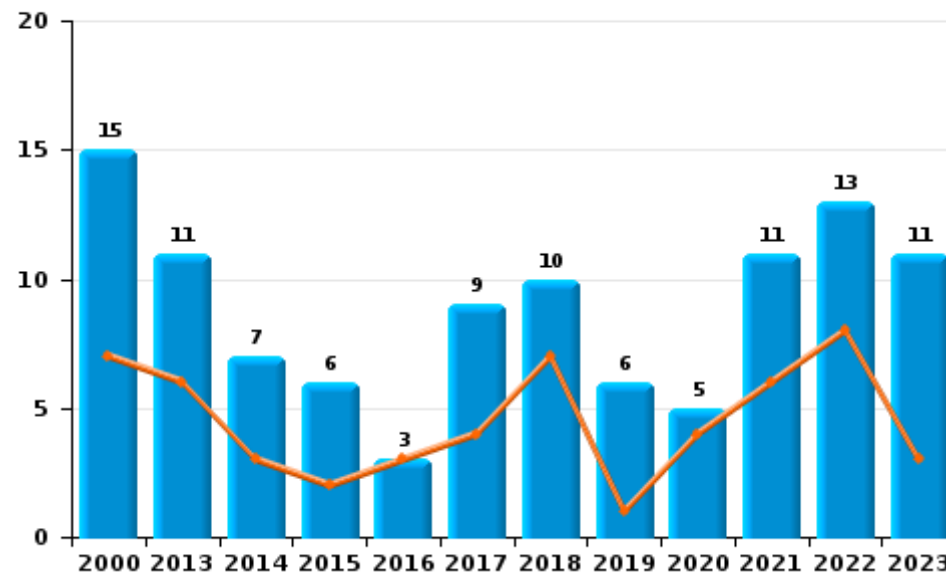
	2000	2013	2014	2015	2016	2017	2018	2019	2020	2021	2022	2023
Vandalisme	131	307	268	211	198	180	233	183	190	175	217	197
Incendie involontaire	14	7	2	2		3	4	2	5	6	7	5
Incendie volontaire	1	4	5	4	3	6	6	4		5	6	6
Destruction, dénaturation, dégradation	11	2	2	3	1	1	2		3		2	1
Destruction par explosion volontaire		1										
Total	157	321	277	220	202	190	245	189	198	186	232	209

Année	■
Semestre 1	■

Vandalisme



Incendie

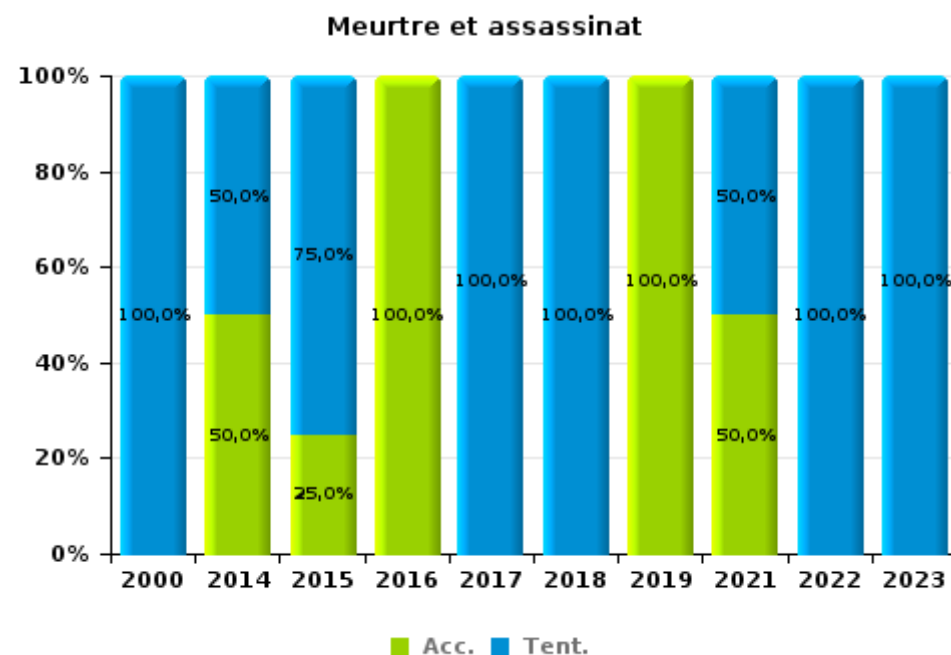
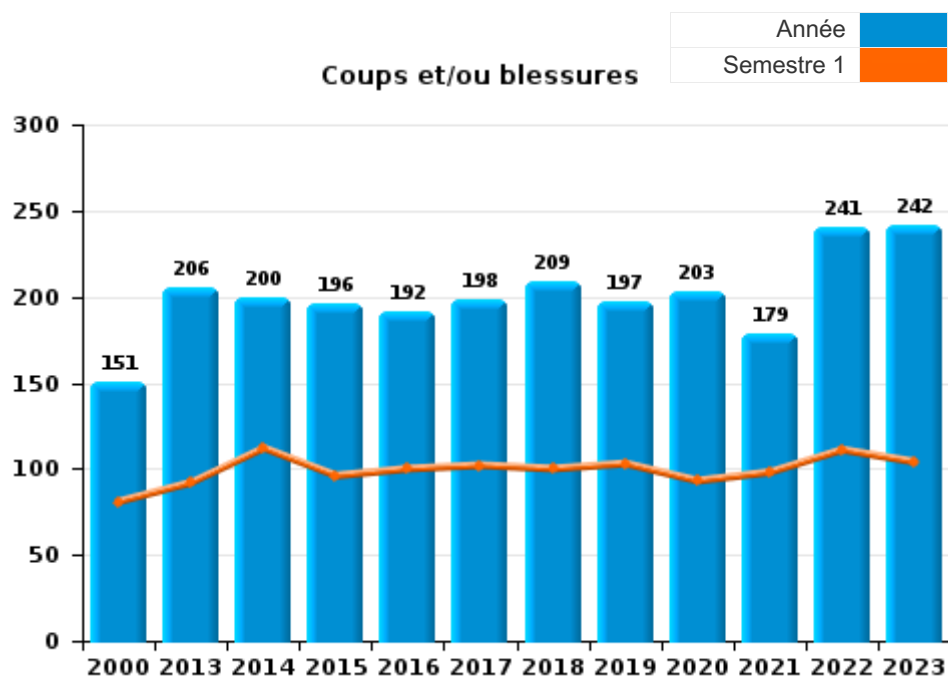




I.3. Catégorie des infractions : Infr. contre l'intégrité physique (top 5 des infractions au niveau national 2023)

Tienen

	2000	2013	2014	2015	2016	2017	2018	2019	2020	2021	2022	2023
Coups et/ou blessures	151	206	200	196	192	198	209	197	203	179	241	242
Autres	10	15	7	7	7	6	9	7	11	10	19	11
Meurtre et assassinat	1		2	4	1	2	1	2		2	3	1
Total	162	221	209	207	200	206	219	206	214	191	263	254





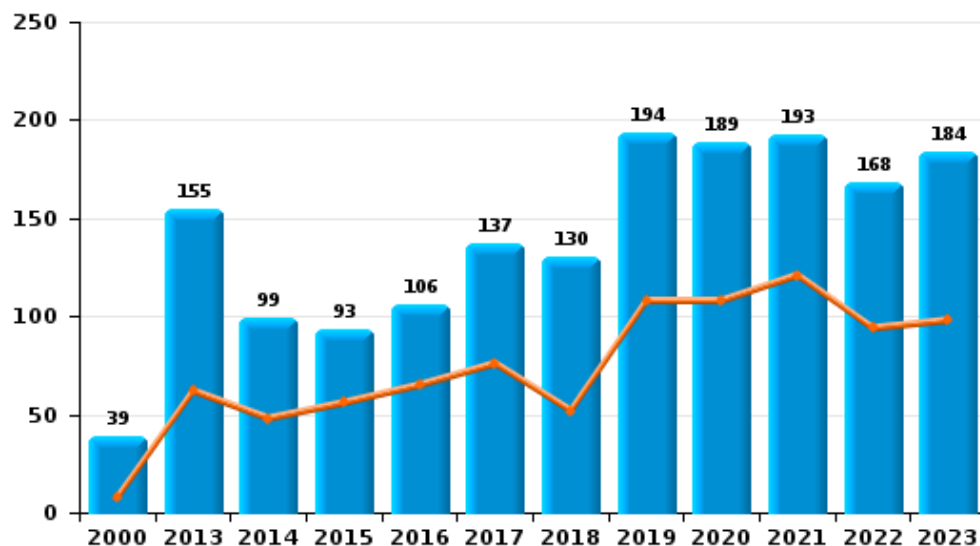
I.4. Catégorie des infractions : Drogues (top 5 des infractions au niveau national 2023)

Tienen

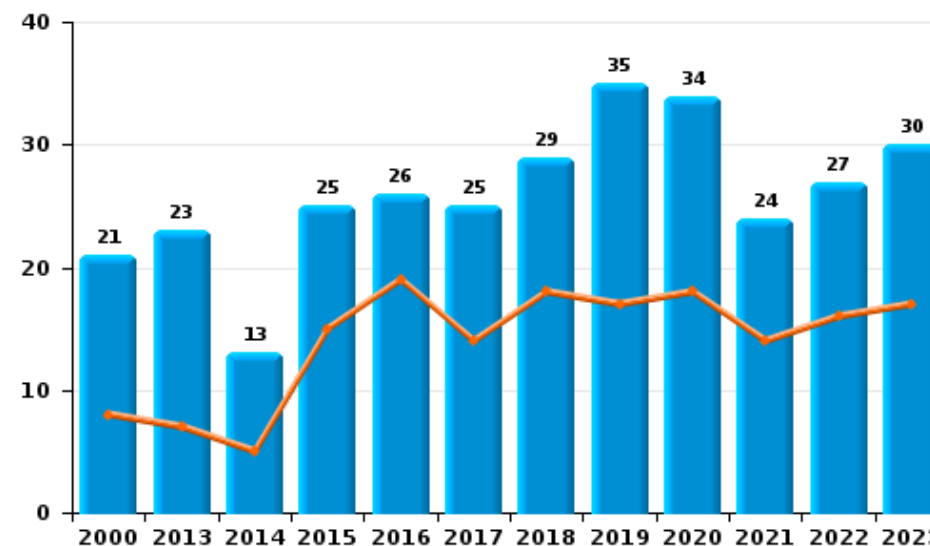
	2000	2013	2014	2015	2016	2017	2018	2019	2020	2021	2022	2023
Détention	39	155	99	93	106	137	130	194	189	193	168	184
Commerce	21	23	13	25	26	25	29	35	34	24	27	30
Usage	56		2	7	7	5	11	23	17	6	8	7
Fabrication	2	6	3	9	5	6	5	4	5	7	10	3
Autres	3	6	1	14	3	8	6	4	3	5	1	2
Importation et exportation	9	2	1	6	11	1	8		4	2	4	2
Total	130	192	119	154	158	182	189	260	252	237	218	228



Détention



Commerce





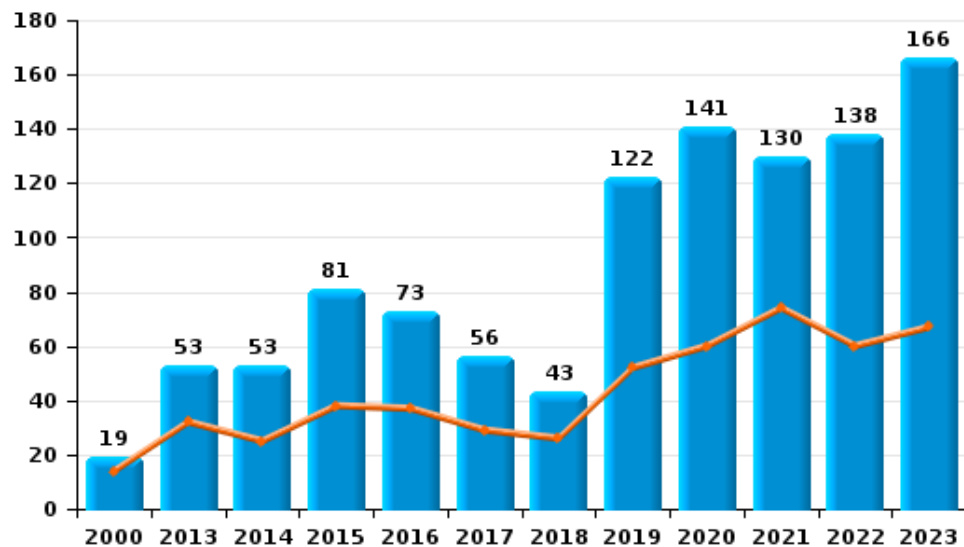
I.5. Catégorie des infractions : Fraude (top 5 des infractions au niveau national 2023)

Tienen

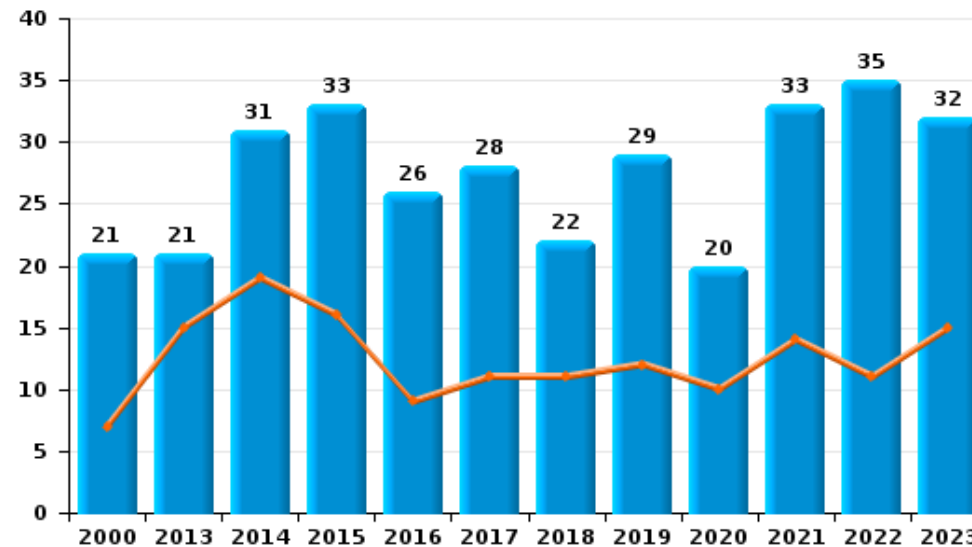
	2000	2013	2014	2015	2016	2017	2018	2019	2020	2021	2022	2023
Escroquerie	19	53	53	81	73	56	43	122	141	130	138	166
Abus de confiance et infr. apparentées	21	21	31	33	26	28	22	29	20	33	35	32
Détournement et destruction frauduleuse	29	17	9	13	7	3	5	9	5	7	10	9
Fraudes: Autres	14	4		2	6	6	2	8	10	13	14	11
Recel	1	6	3	1	10	8	8	1	3	4	3	2
Grivèlerie	2	4	6	8	5	2	1	4	2	1	2	5
Infr. liées à l'insolvabilité	1	2	1	3	2	2	2		1		1	4
Total	87	107	103	141	129	105	83	173	182	188	203	229



Escroquerie



Abus de confiance et infr. apparentées



STATISTIQUES POLICIERES DE CRIMINALITE

LIEU DE PERPETRATION: COMMUNE

Tienen

PARTIE II : FIGURES CRIMINELLES / PHENOMENES



Tienen

FC Vol moyen de transport

	2000	2013	2014	2015	2016	2017	2018	2019	2020	2021	2022	2023
Vol de voiture	67	12	15	12	8	15	6	5	6	4	9	1
Vol de moto	2	5	3	1	2		1	2	1	1	2	1
Carjacking	2					1						
Homejacking								1				
Vol dans les garages	4	1		1		1	1					
Vol de vélomoteur	34	17	22	17	7	9	5	10	7	7	6	7
Vol de vélo	163	116	136	165	104	182	115	119	117	88	108	85

FC Cambriolage

	2000	2013	2014	2015	2016	2017	2018	2019	2020	2021	2022	2023
Cambriolage dans habitation	150	157	127	172	153	142	124	78	85	53	103	59
Cambriolage ds entreprise ou commerce	55	62	42	50	29	53	19	23	14	26	20	36
Cambriolage ds service public ou bâtiment administ	19	17	7	12	22	10	22	15	4	7	4	8
Vol au bélier	1	1	4	1	3	2						
Cambriolage dans bâtiment (total)	224	236	176	230	202	205	165	116	103	85	126	103



FC Vol autre

	2000	2013	2014	2015	2016	2017	2018	2019	2020	2021	2022	2023
Vol à main armée	16	4	1	2	8	3	2	6	3	3	2	2
Vol avec violence sans arme	22	23	15	15	21	15	16	30	14	19	25	21
Vol dans ou sur un véhicule	110	58	86	70	52	49	37	36	39	46	66	44
Vol d'armes et explosifs		2	3	5	6	1	6	4	5	4	1	2
Steaming					1					1		1
Arrachage de sac à main	7	7	2	3		1			1			
Vol à l'arraché	15	13	5	9	5	10	9	6	9	6	5	6
Vol à la tire	85	119	78	59	52	31	31	38	9	21	17	24
Vol à l'étalage	73	84	113	94	106	129	107	77	81	80	98	90
Vol par ruse	4	8	9	3	7	7	6	9	4	10	5	7
Vol de métaux	4	18	4	3	4	2	5	8	6	2	2	5
Vol sur les chantiers	13	10	8	14	7	4	11	11	1	5	3	4
Home-invasion								2				
Vol d'animaux		2	2	3	1	1	1		5	2	2	
Vol de cargaison			2		2				1			

Criminalité ICT

	2000	2013	2014	2015	2016	2017	2018	2019	2020	2021	2022	2023
Fraude de cartes de paiements		11	9	12	5	11	6	20	8	12	12	6
Phishing				1	1		4	19	98	124	90	58
Ransomware						3		1			1	2
Shouldersurfing		1	1				5	7	1	4	1	2
Skimming			1		1			2			1	2



FC Autre

	2000	2013	2014	2015	2016	2017	2018	2019	2020	2021	2022	2023
Violence contre les métiers d'intérêt général	3	7	7	11	9	7	18	12	8	8	17	10
Viol collectif								1				1
Graffiti		47	6	4	6	2	4	4	6	3	3	3
Dégradation de voiture	19	141	138	109	103	96	123	92	93	82	100	94
Rixe au couteau	1	1	2		1		1			1	2	

PH Violence intrafamiliale (VIF)

	2000	2013	2014	2015	2016	2017	2018	2019	2020	2021	2022	2023
VIF: physique, dans le couple	17	82	63	74	57	84	77	67	83	64	88	84
VIF: physique, envers des descendants	4	10	12	7	13	10	10	8	7	8	8	10
VIF: physique, envers d'autres membres	31	14	10	16	15	13	9	17	11	11	12	17
VIF: sexuelle, dans le couple									1			3
VIF: sexuelle, envers des descendants	1	4	4	2	2		1		4	1		
VIF: psychique, dans le couple	50	34	75	25	36	29	28	39	29	16	34	36
VIF: psychique, envers des descendants			2		1					1		3
VIF: psychique, envers d'autres membres			1		1		1	1		2	1	5
VIF: économique, dans le couple		1			1	1	2		1	1	1	
VIF: économique, envers d'autres membres	8	6	7	2	5	4	1	3	3	3	4	5

PH Hormones et dopage

	2000	2013	2014	2015	2016	2017	2018	2019	2020	2021	2022	2023
Dopage humain		7	1	1		2	1			1	1	1



PH Drogues

	2000	2013	2014	2015	2016	2017	2018	2019	2020	2021	2022	2023
Vente de cocaïne			1	4	2	5	2	7	4	3	7	5
Import-export de cocaïne					1		1				2	
Production de drogues synthétiques		1		1	1		1			1	1	
Import-export de drogues synthétiques		1		1			2					
Vente de drogues synthétiques		5	3	9	4	1	7	10	9	8	11	6
Production de cannabis (culture)		4		5	1	1	1	1	1	1	5	2
Vente de cannabis en grande quantité									1		1	
Import-export d'héroïne				1			1				2	1
Vente-traffic d'héroïne		5	1	4	2	1	1	3	4	1	3	2

PH Trafic d'armes

	2000	2013	2014	2015	2016	2017	2018	2019	2020	2021	2022	2023
Commerce et production d'arme à feu et mun.		2	1				4		1			
Commerce et production d'arme non à feu			1					1				

PH Traite des êtres humains

	2000	2013	2014	2015	2016	2017	2018	2019	2020	2021	2022	2023
TEH - exploitation économique							1					
TEH - exploitation sexuelle		2									2	



PH Violence dans l'espace public

	2000	2013	2014	2015	2016	2017	2018	2019	2020	2021	2022	2023
Violence physique (transport public)		2	5	3	6	4	8	5	6	2	6	6
Violence physique (voie publique)	45	49	69	68	56	62	69	66	68	52	83	78
Violence physique (autre endroit public)	4	8	6	4	5	1	6	10	6	9	5	11
Violence physique (endroit accessible au public)	28	32	35	26	31	27	24	25	17	18	34	23
Violence sexuelle (transport public)	1	2		1	1	1	1	1	2	2	1	2
Violence sexuelle (voie publique)	11	3	5	2	5	6	7	2	2	1	12	5
Violence sexuelle (autre endroit public)				3			2	2	1	1	1	
Violence sexuelle (endroit accessible au public)	2		1	9	3	4	5	6	5	7	7	3
Violence psychique (transport public)	1	4	2	2	1	1	3	5			1	3
Violence psychique (voie publique)	25	25	32	16	29	20	32	37	31	27	33	41
Violence psychique (autre endroit public)	4	2	2	2	3	3	2	7	4	7	1	5
Violence psychique (endroit accessible au public)	21	9	18	16	18	12	7	13	18	15	18	14
Vol à main armée (transport public)		1										
Vol à main armée (voie publique)	3	1			4	1	1		1	1	1	1
Vol à main armée (autre endroit public)										2		
Vol à main armée (endroit accessible au public)	4		1	1	3		1	5			1	
Vol avec violence sans arme (transport public)							1	2	1		3	
Vol avec violence sans arme (voie publique)	12	10	8	8	7	7	8	5	3	6	2	6
Vol avec violence sans arme (autre endroit public)		1		1	1			1		1	1	1
Vol avec violence sans arme (endr. acces. au pub.)	5	7	1	4	6	2	4	5	2	4	3	2

PH Autre

	2000	2013	2014	2015	2016	2017	2018	2019	2020	2021	2022	2023
Faux policiers									1	1		
Terrorisme, extrémisme et radicalisme		1	4	5	2	1		1	1			1
Cyberharcèlement	2	9	10	4	4	3	10	7	8	8	16	11
Fraude à l'identité	9	9	8	12	23	19	26	56	53	34	54	76

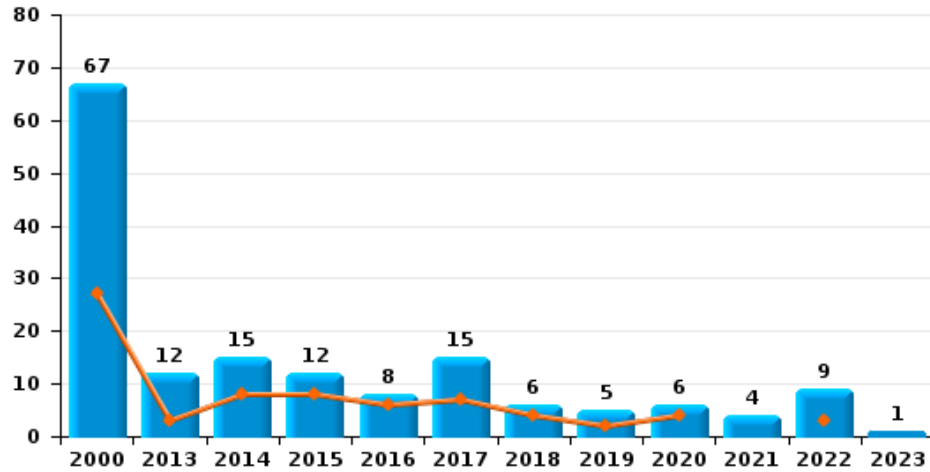




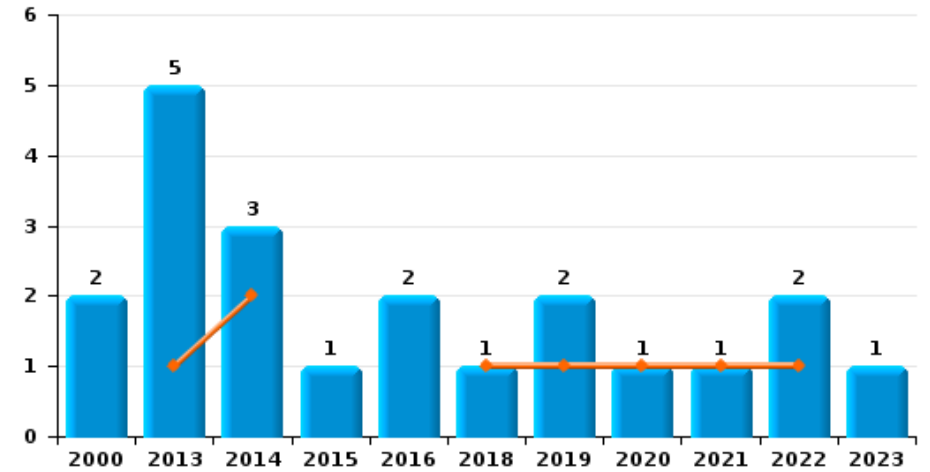
Tienen

Année	■
Semestre 1	■

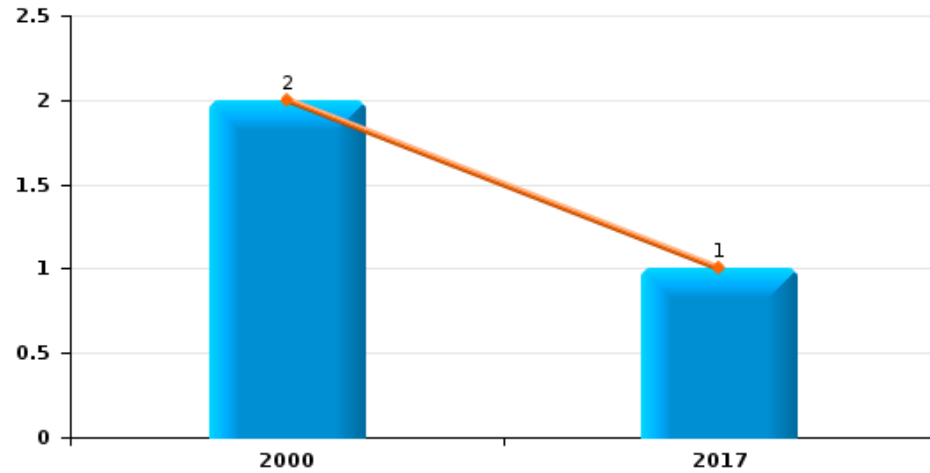
Vol de voiture



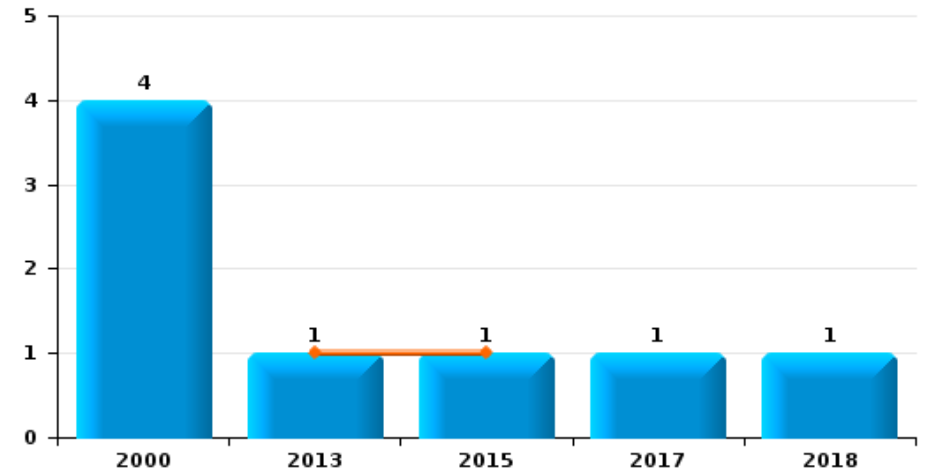
Vol de moto



Carjacking



Vol dans les garages

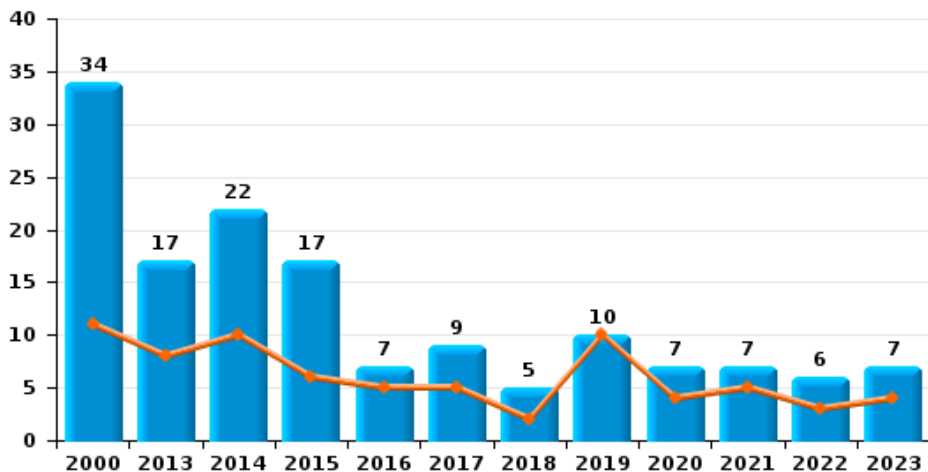




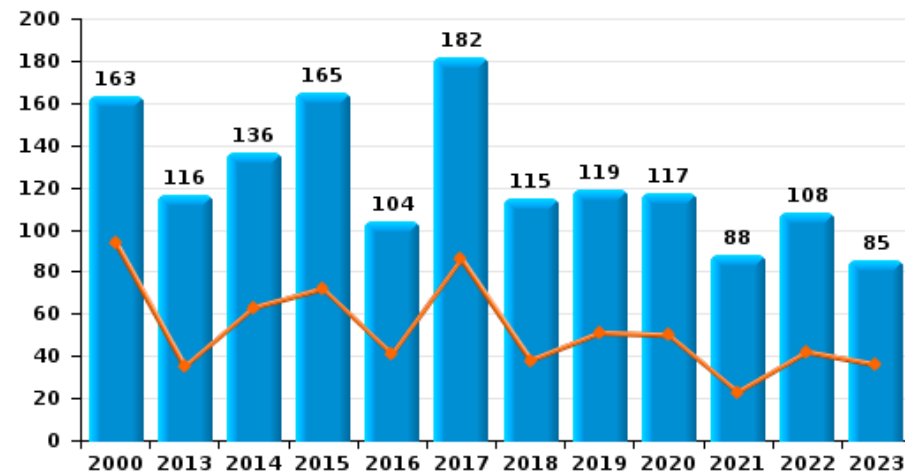
Tienen

Année	■
Semestre 1	■

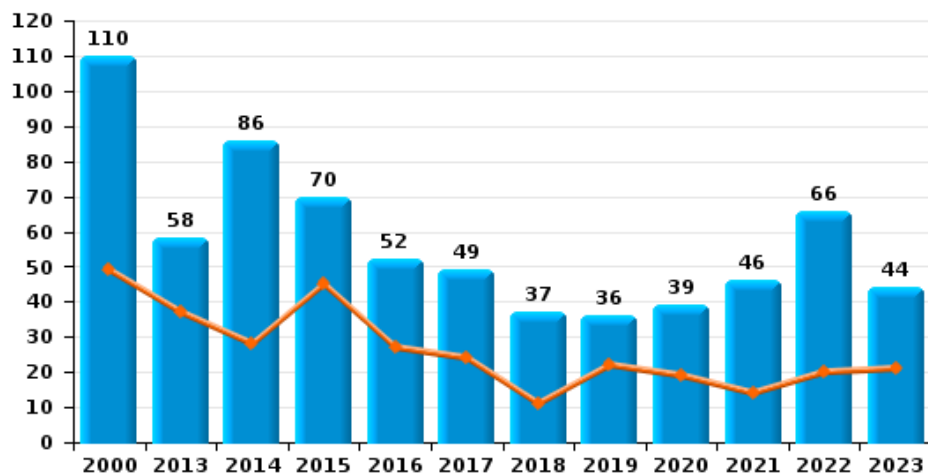
Vol de vélomoteur



Vol de vélo

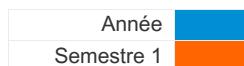


Vol dans ou sur un véhicule

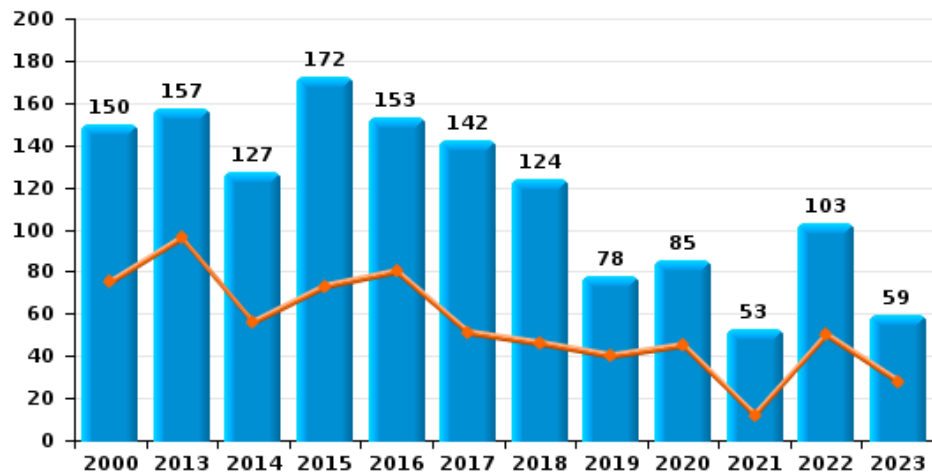




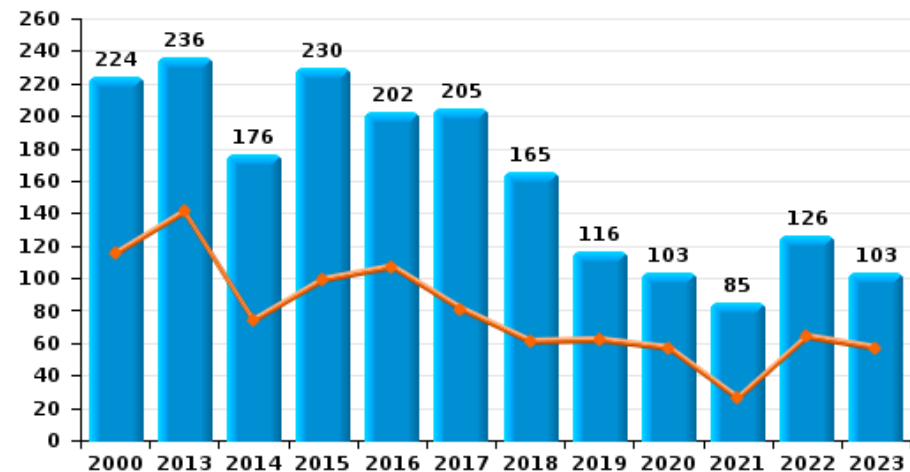
Tienen



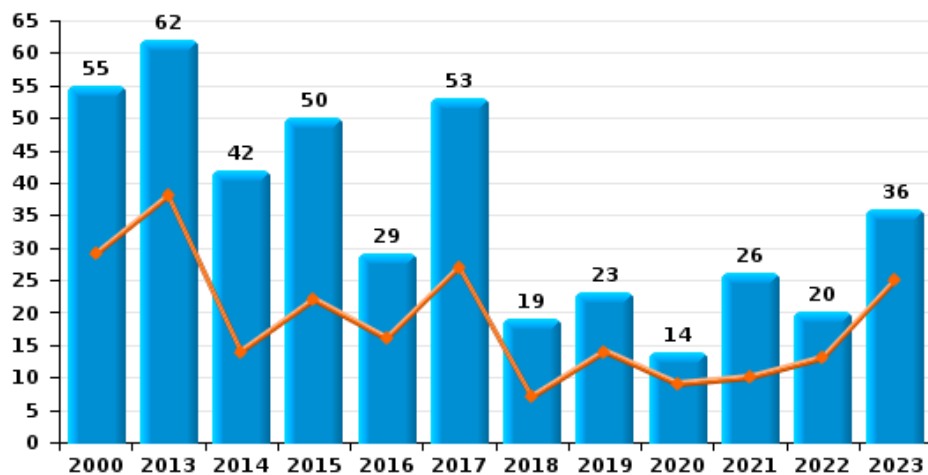
Cambriolage dans habitation



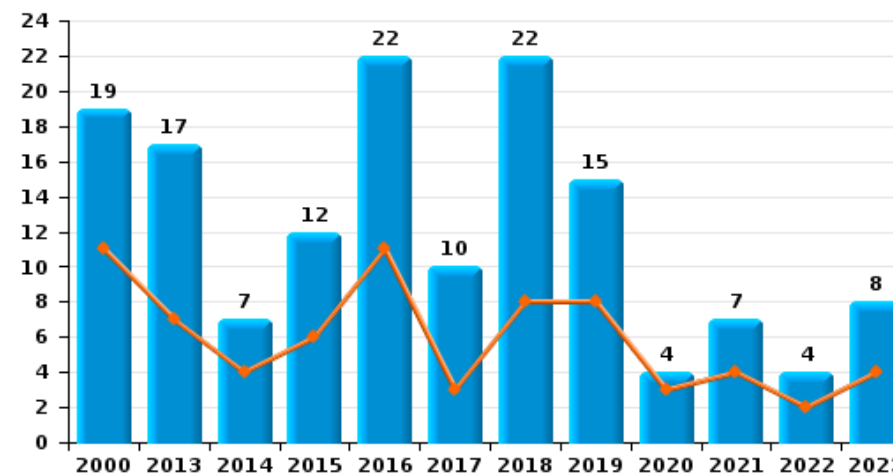
Cambriolage dans bâtiment (total)



Cambriolage ds entreprise ou commerce

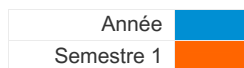


Cambriolage ds service public ou bâtiment administratif

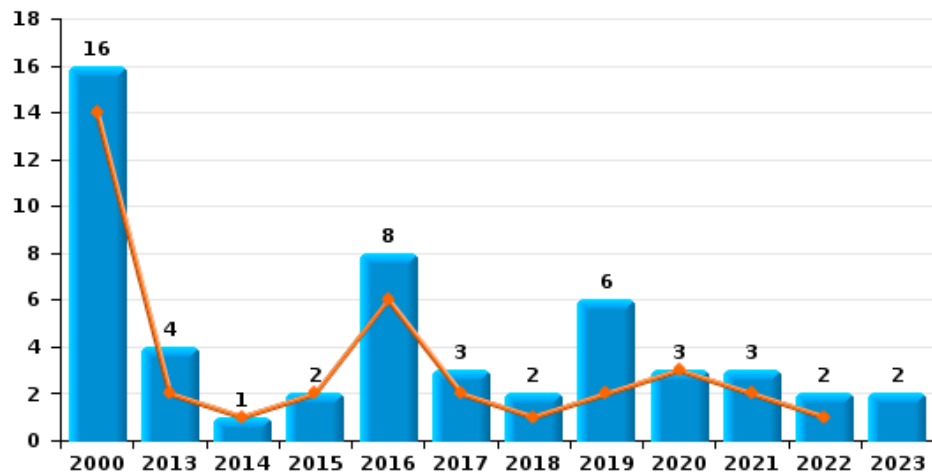




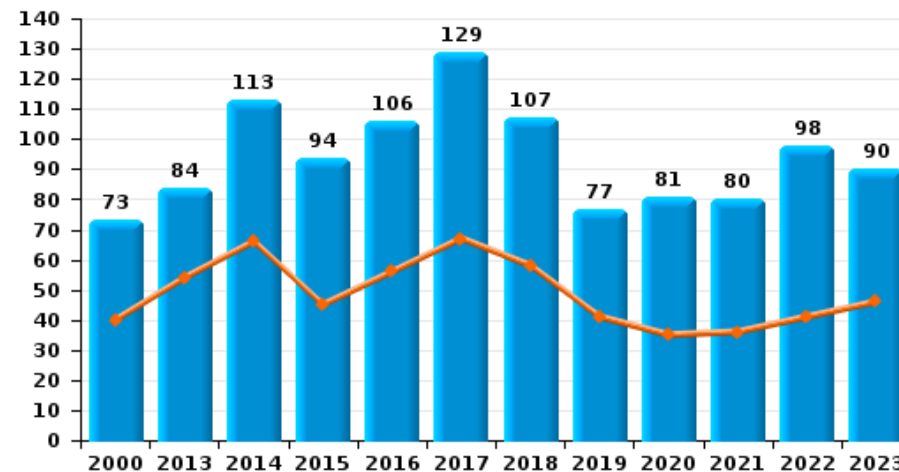
Tienen



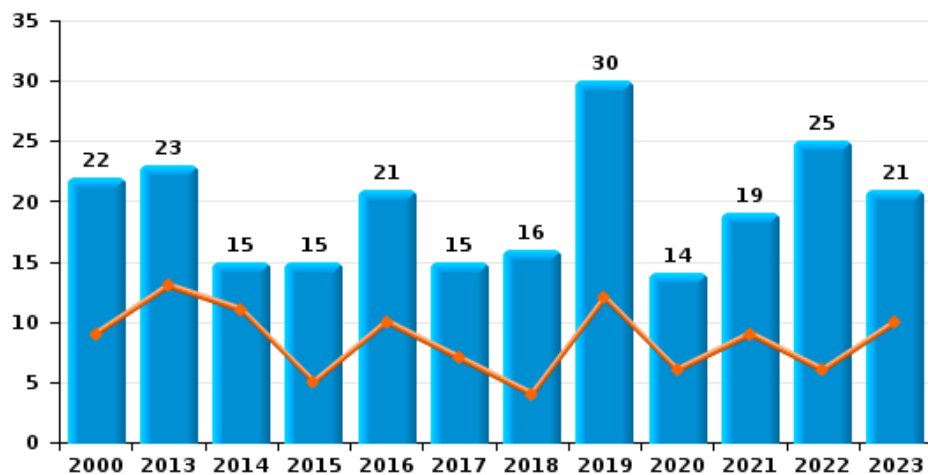
Vol à main armée



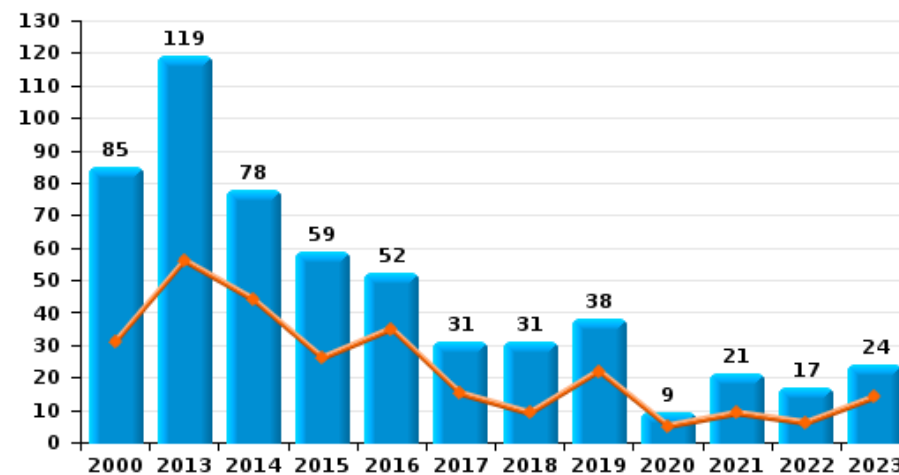
Vol à l'étalage



Vol avec violence sans arme

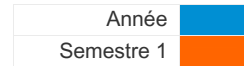


Vol à la tire

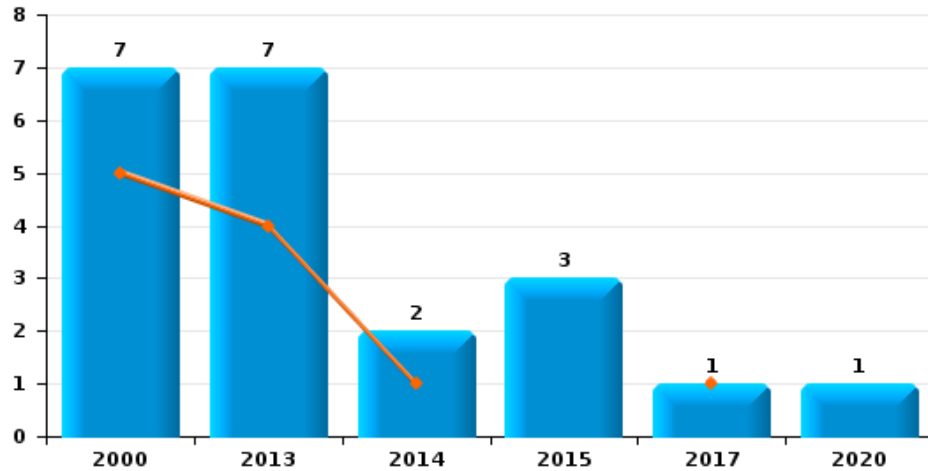




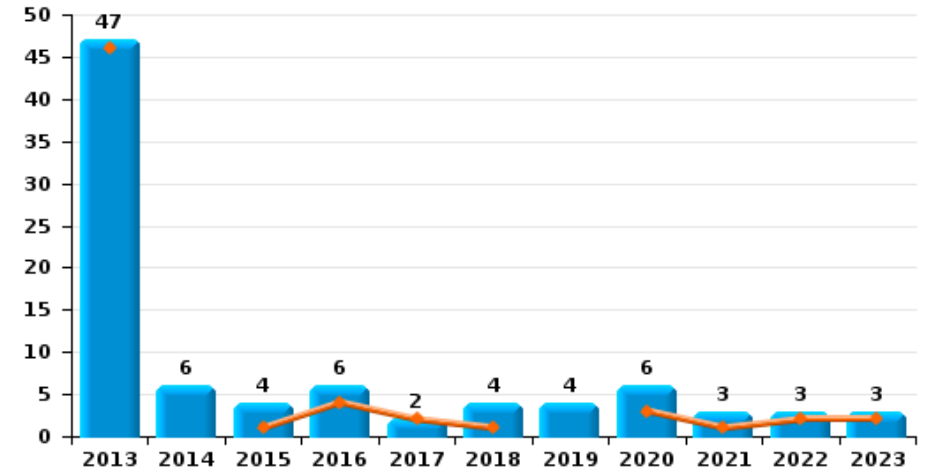
Tienen



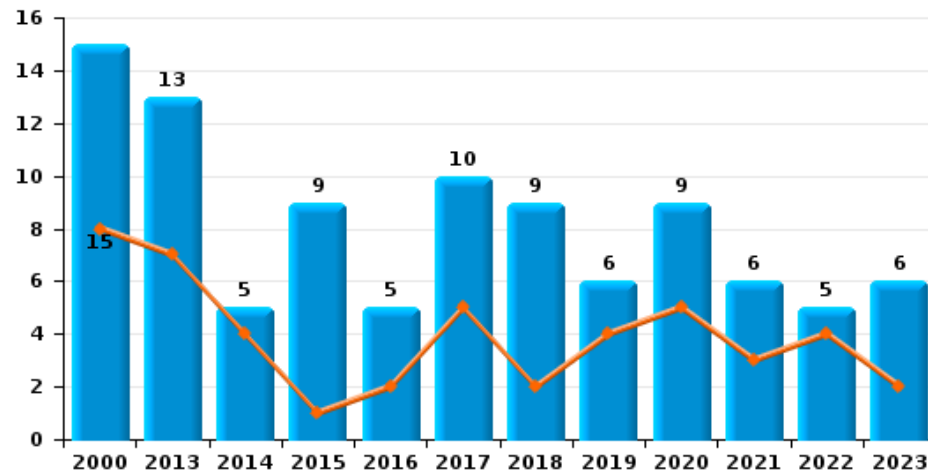
Arrachage de sac à main



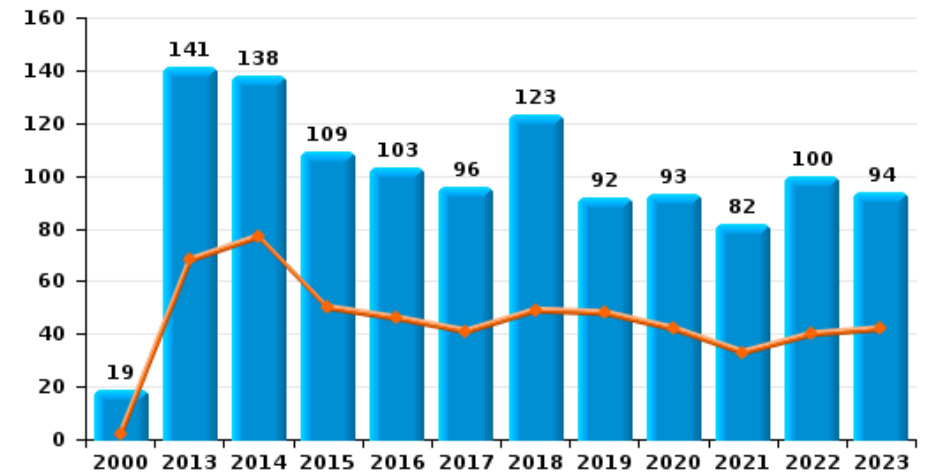
Graffiti



Vol à l'arraché



Dégradation de voiture





Tienen

FC Vol moyen de transport

		2000	2013	2014	2015	2016	2017	2018	2019	2020	2021	2022	2023
Vol de voiture	Sem 1	27	3	8	8	6	7	4	2	4		3	
	Sem 2	40	9	7	4	2	8	2	3	2	4	6	1
	Total	67	12	15	12	8	15	6	5	6	4	9	1
Vol de moto	Sem 1		1	2				1	1	1	1	1	
	Sem 2	2	4	1	1	2			1			1	1
	Total	2	5	3	1	2		1	2	1	1	2	1
Carjacking	Sem 1	2					1						
	Total	2					1						
Homejacking	Sem 1								1				
	Total								1				
Vol dans les garages	Sem 1		1		1								
	Sem 2	4					1	1					
	Total	4	1		1		1	1					
Vol de vélomoteur	Sem 1	11	8	10	6	5	5	2	10	4	5	3	4
	Sem 2	23	9	12	11	2	4	3		3	2	3	3
	Total	34	17	22	17	7	9	5	10	7	7	6	7
Vol de vélo	Sem 1	94	35	63	72	41	86	38	51	50	23	42	36
	Sem 2	69	81	73	93	63	96	77	68	67	65	66	49
	Total	163	116	136	165	104	182	115	119	117	88	108	85



FC Cambriolage

		2000	2013	2014	2015	2016	2017	2018	2019	2020	2021	2022	2023
Cambriolage dans habitation	Sem 1	75	96	56	73	80	51	46	40	45	12	50	28
	Sem 2	75	61	71	99	73	91	78	38	40	41	53	31
Total		150	157	127	172	153	142	124	78	85	53	103	59
Cambriolage ds entreprise ou commerce	Sem 1	29	38	14	22	16	27	7	14	9	10	13	25
	Sem 2	26	24	28	28	13	26	12	9	5	16	7	11
Total		55	62	42	50	29	53	19	23	14	26	20	36
Cambriolage ds service public ou bâtiment administ	Sem 1	11	7	4	6	11	3	8	8	3	4	2	4
	Sem 2	8	10	3	6	11	7	14	7	1	3	2	4
Total		19	17	7	12	22	10	22	15	4	7	4	8
Vol au béliier	Sem 1		1	1	1	3	1						
	Sem 2	1		3			1						
Total		1	1	4	1	3	2						
Cambriolage dans bâtiment (total)	Sem 1	115	141	74	99	107	81	61	62	57	26	64	57
	Sem 2	109	95	102	131	95	124	104	54	46	59	62	46
Total		224	236	176	230	202	205	165	116	103	85	126	103



FC Vol autre

		2000	2013	2014	2015	2016	2017	2018	2019	2020	2021	2022	2023
Vol à main armée	Sem 1	14	2	1	2	6	2	1	2	3	2	1	
	Sem 2	2	2			2	1	1	4		1	1	2
	Total	16	4	1	2	8	3	2	6	3	3	2	2
Vol avec violence sans arme	Sem 1	9	13	11	5	10	7	4	12	6	9	6	10
	Sem 2	13	10	4	10	11	8	12	18	8	10	19	11
	Total	22	23	15	15	21	15	16	30	14	19	25	21
Vol dans ou sur un véhicule	Sem 1	49	37	28	45	27	24	11	22	19	14	20	21
	Sem 2	61	21	58	25	25	25	26	14	20	32	46	23
	Total	110	58	86	70	52	49	37	36	39	46	66	44
Vol d'armes et explosifs	Sem 1		2	2	4	5		3		2	2		1
	Sem 2			1	1	1	1	3	4	3	2	1	1
	Total		2	3	5	6	1	6	4	5	4	1	2
Steaming	Sem 2					1					1		1
	Total					1					1		1
Arrachage de sac à main	Sem 1	5	4	1			1						
	Sem 2	2	3	1	3					1			
	Total	7	7	2	3		1			1			
Vol à l'arraché	Sem 1	8	7	4	1	2	5	2	4	5	3	4	2
	Sem 2	7	6	1	8	3	5	7	2	4	3	1	4
	Total	15	13	5	9	5	10	9	6	9	6	5	6
Vol à la tire	Sem 1	31	56	44	26	35	15	9	22	5	9	6	14
	Sem 2	54	63	34	33	17	16	22	16	4	12	11	10
	Total	85	119	78	59	52	31	31	38	9	21	17	24
Vol à l'étalage	Sem 1	40	54	66	45	56	67	58	41	35	36	41	46
	Sem 2	33	30	47	49	50	62	49	36	46	44	57	44
	Total	73	84	113	94	106	129	107	77	81	80	98	90



FC Vol autre

		2000	2013	2014	2015	2016	2017	2018	2019	2020	2021	2022	2023
Vol par ruse	Sem 1	2	4	4	1	2	1	2	7	1	1	1	5
	Sem 2	2	4	5	2	5	6	4	2	3	9	4	2
	Total	4	8	9	3	7	7	6	9	4	10	5	7
Vol de métaux	Sem 1	1	13	2	1	2	2	3	5	4			3
	Sem 2	3	5	2	2	2		2	3	2	2	2	2
	Total	4	18	4	3	4	2	5	8	6	2	2	5
Vol sur les chantiers	Sem 1	5	5	3	4	4	4	5	2	1	2	2	1
	Sem 2	8	5	5	10	3		6	9		3	1	3
	Total	13	10	8	14	7	4	11	11	1	5	3	4
Home-invasion	Sem 1								2				
	Total								2				
Vol d'animaux	Sem 1		1		2	1		1		3	1	2	
	Sem 2		1	2	1		1			2	1		
	Total		2	2	3	1	1	1		5	2	2	
Vol de cargaison	Sem 1			1		1				1			
	Sem 2			1		1							
	Total			2		2				1			



Criminalité ICT

		2000	2013	2014	2015	2016	2017	2018	2019	2020	2021	2022	2023
Fraude de cartes de paiements	Sem 1		8	5	10	2	6		8	6	5	1	5
	Sem 2		3	4	2	3	5	6	12	2	7	11	1
	Total		11	9	12	5	11	6	20	8	12	12	6
Phishing	Sem 1								6	45	53	57	22
	Sem 2				1	1		4	13	53	71	33	36
	Total				1	1		4	19	98	124	90	58
Ransomware	Sem 1					1						1	
	Sem 2					2		1					2
	Total					3		1				1	2
Shouldersurfing	Sem 1								3	1	1		2
	Sem 2		1	1				5	4		3	1	
	Total		1	1				5	7	1	4	1	2
Skimming	Sem 1			1					2				1
	Sem 2										1		1
	Total			1					2		1		2



FC Autre

		2000	2013	2014	2015	2016	2017	2018	2019	2020	2021	2022	2023
Violence contre les métiers d'intérêt général	Sem 1	1	2	6	6	8	4	12	6	2	4	10	5
	Sem 2	2	5	1	5	1	3	6	6	6	4	7	5
	Total	3	7	7	11	9	7	18	12	8	8	17	10
Viol collectif	Sem 1								1				1
	Total								1				1
Graffiti	Sem 1		46		1	4	2	1		3	1	2	2
	Sem 2		1	6	3	2		3	4	3	2	1	1
	Total		47	6	4	6	2	4	4	6	3	3	3
Dégradation de voiture	Sem 1	2	68	77	50	46	41	49	48	42	33	40	42
	Sem 2	17	73	61	59	57	55	74	44	51	49	60	52
	Total	19	141	138	109	103	96	123	92	93	82	100	94
Rixe au couteau	Sem 1	1		1				1			1		
	Sem 2		1	1		1						2	
	Total	1	1	2		1		1			1	2	



PH Violence intrafamiliale (VIF)

		2000	2013	2014	2015	2016	2017	2018	2019	2020	2021	2022	2023
VIF: physique, dans le couple	Sem 1	6	41	34	41	27	41	43	38	39	31	38	31
	Sem 2	11	41	29	33	30	43	34	29	44	33	50	53
	Total	17	82	63	74	57	84	77	67	83	64	88	84
VIF: physique, envers des descendants	Sem 1	2	4	5	2	6	8	6	4	3	5	4	6
	Sem 2	2	6	7	5	7	2	4	4	4	3	4	4
	Total	4	10	12	7	13	10	10	8	7	8	8	10
VIF: physique, envers d'autres membres	Sem 1	17	6	8	8	10	9	6	6	4	8	5	7
	Sem 2	14	8	2	8	5	4	3	11	7	3	7	10
	Total	31	14	10	16	15	13	9	17	11	11	12	17
VIF: sexuelle, dans le couple	Sem 1									1			1
	Sem 2												2
	Total									1			3
VIF: sexuelle, envers des descendants	Sem 1	1	3	2		2				1	1		
	Sem 2		1	2	2			1		3			
	Total	1	4	4	2	2		1		4	1		
VIF: psychique, dans le couple	Sem 1	29	11	20	16	23	9	10	18	7	10	17	19
	Sem 2	21	23	55	9	13	20	18	21	22	6	17	17
	Total	50	34	75	25	36	29	28	39	29	16	34	36
VIF: psychique, envers des descendants	Sem 1			1							1		1
	Sem 2			1		1							2
	Total			2		1					1		3
VIF: psychique, envers d'autres membres	Sem 1			1				1	1				3
	Sem 2					1					2	1	2
	Total			1		1		1	1		2	1	5



PH Violence intrafamiliale (VIF)

		2000	2013	2014	2015	2016	2017	2018	2019	2020	2021	2022	2023
VIF: économique, dans le couple	Sem 1						1	1		1	1	1	
	Sem 2		1			1		1					
Total			1			1	1	2		1	1	1	
VIF: économique, envers d'autres membres	Sem 1	5	1	2	1	3	3			1	1	2	2
	Sem 2	3	5	5	1	2	1	1	3	2	2	2	3
Total		8	6	7	2	5	4	1	3	3	3	4	5



PH Hormones et dopage

		2000	2013	2014	2015	2016	2017	2018	2019	2020	2021	2022	2023
Dopage humain	Sem 1		5				1				1	1	1
	Sem 2		2	1	1		1	1					
Total			7	1	1		2	1			1	1	1



PH Drogues

		2000	2013	2014	2015	2016	2017	2018	2019	2020	2021	2022	2023
Vente de cocaïne	Sem 1			1	3	1	1		2	3	1	3	2
	Sem 2				1	1	4	2	5	1	2	4	3
Total				1	4	2	5	2	7	4	3	7	5
Import-export de cocaïne	Sem 1											1	
	Sem 2					1		1				1	
Total						1		1				2	
Production de drogues synthétiques	Sem 1				1								
	Sem 2		1			1		1			1	1	
Total			1		1	1		1			1	1	
Import-export de drogues synthétiques	Sem 1				1			2					
	Sem 2		1										
Total			1		1			2					
Vente de drogues synthétiques	Sem 1		1	2	5	3		6	3	4	3	6	4
	Sem 2		4	1	4	1	1	1	7	5	5	5	2
Total			5	3	9	4	1	7	10	9	8	11	6
Production de cannabis (culture)	Sem 1				2	1		1				3	1
	Sem 2		4		3		1		1	1	1	2	1
Total			4		5	1	1	1	1	1	1	5	2
Vente de cannabis en grande quantité	Sem 1											1	
	Sem 2									1			
Total										1		1	
Import-export d'héroïne	Sem 1											1	1
	Sem 2				1			1				1	
Total					1			1				2	1



PH Drogues

		2000	2013	2014	2015	2016	2017	2018	2019	2020	2021	2022	2023
Vente-traffic d héroïne	Sem 1		2		2				2	2	1	2	2
	Sem 2		3	1	2	2	1	1	1	2		1	
Total			5	1	4	2	1	1	3	4	1	3	2



PH Trafic d'armes

		2000	2013	2014	2015	2016	2017	2018	2019	2020	2021	2022	2023
Commerce et production d'arme à feu et mun.	Sem 1		1	1				2					
	Sem 2		1					2		1			
Total			2	1				4		1			
Commerce et production d'arme non à feu	Sem 1			1					1				
	Total			1					1				



PH Traite des êtres humains

		2000	2013	2014	2015	2016	2017	2018	2019	2020	2021	2022	2023
TEH - exploitation économique	Sem 2							1					
	Total							1					
TEH - exploitation sexuelle	Sem 1		1										
	Sem 2		1									2	
	Total		2									2	



PH Violence dans l'espace public

		2000	2013	2014	2015	2016	2017	2018	2019	2020	2021	2022	2023
Violence physique (transport public)	Sem 1		1	4	3	6	2	5	1	3	1	3	3
	Sem 2		1	1			2	3	4	3	1	3	3
	Total		2	5	3	6	4	8	5	6	2	6	6
Violence physique (voie publique)	Sem 1	27	20	44	31	25	34	24	35	37	30	40	39
	Sem 2	18	29	25	37	31	28	45	31	31	22	43	39
	Total	45	49	69	68	56	62	69	66	68	52	83	78
Violence physique (autre endroit public)	Sem 1	2	5	3	2	3		3	3	2	6	2	4
	Sem 2	2	3	3	2	2	1	3	7	4	3	3	7
	Total	4	8	6	4	5	1	6	10	6	9	5	11
Violence physique (endroit accessible au public)	Sem 1	15	12	22	14	17	16	10	13	8	9	21	13
	Sem 2	13	20	13	12	14	11	14	12	9	9	13	10
	Total	28	32	35	26	31	27	24	25	17	18	34	23
Violence sexuelle (transport public)	Sem 1					1	1		1	1	1	1	1
	Sem 2	1	2		1			1		1	1		1
	Total	1	2		1	1	1	1	1	2	2	1	2
Violence sexuelle (voie publique)	Sem 1	4	2	2	1	3	2	6	1	1	1	9	3
	Sem 2	7	1	3	1	2	4	1	1	1		3	2
	Total	11	3	5	2	5	6	7	2	2	1	12	5
Violence sexuelle (autre endroit public)	Sem 1				1			1	2	1	1		
	Sem 2				2			1				1	
	Total				3			2	2	1	1	1	
Violence sexuelle (endroit accessible au public)	Sem 1	1		1	4	2	2	4	4	4	5	3	1
	Sem 2	1			5	1	2	1	2	1	2	4	2
	Total	2		1	9	3	4	5	6	5	7	7	3



PH Violence dans l'espace public

		2000	2013	2014	2015	2016	2017	2018	2019	2020	2021	2022	2023
Violence psychique (transport public)	Sem 1	1	2	1		1	1	2	1				2
	Sem 2		2	1	2			1	4			1	1
Total		1	4	2	2	1	1	3	5			1	3
Violence psychique (voie publique)	Sem 1	10	9	17	5	15	11	23	19	14	13	16	23
	Sem 2	15	16	15	11	14	9	9	18	17	14	17	18
Total		25	25	32	16	29	20	32	37	31	27	33	41
Violence psychique (autre endroit public)	Sem 1	1	1		1	2	2	1	4	2	4		1
	Sem 2	3	1	2	1	1	1	1	3	2	3	1	4
Total		4	2	2	2	3	3	2	7	4	7	1	5
Violence psychique (endroit accessible au public)	Sem 1	13	5	11	11	10	8	4	8	13	7	10	8
	Sem 2	8	4	7	5	8	4	3	5	5	8	8	6
Total		21	9	18	16	18	12	7	13	18	15	18	14
Vol à main armée (transport public)	Sem 1		1										
	Total		1										
Vol à main armée (voie publique)	Sem 1	3	1			4				1	1	1	
	Sem 2						1	1					1
Total		3	1			4	1	1		1	1	1	1
Vol à main armée (autre endroit public)	Sem 1										1		
	Sem 2										1		
Total											2		
Vol à main armée (endroit accessible au public)	Sem 1	3		1	1	2		1	2				
	Sem 2	1				1			3			1	
Total		4		1	1	3		1	5			1	
Vol avec violence sans arme (transport public)	Sem 1											2	
	Sem 2							1	2	1		1	
Total								1	2	1		3	



PH Violence dans l'espace public

		2000	2013	2014	2015	2016	2017	2018	2019	2020	2021	2022	2023
Vol avec violence sans arme (voie publique)	Sem 1	5	5	4	2	4	3	3	1	1	1	1	3
	Sem 2	7	5	4	6	3	4	5	4	2	5	1	3
Total		12	10	8	8	7	7	8	5	3	6	2	6
Vol avec violence sans arme (autre endroit public)	Sem 1		1								1		1
	Sem 2				1	1			1			1	
Total			1		1	1		1		1	1	1	1
Vol avec violence sans arme (endr. acces. au pub.)	Sem 1	1	5	1	2	3		1	2	1		2	
	Sem 2	4	2		2	3	2	3	3	1	4	1	2
Total		5	7	1	4	6	2	4	5	2	4	3	2



PH Autre

		2000	2013	2014	2015	2016	2017	2018	2019	2020	2021	2022	2023
Faux policiers	Sem 1									1			
	Sem 2										1		
	Total									1	1		
Terrorisme, extrémisme et radicalisme	Sem 1			2					1	1			1
	Sem 2		1	2	5	2	1						
	Total		1	4	5	2	1		1	1			1
Cyberharcèlement	Sem 1	2	4	3	4	2	1	1	3	4	4	9	7
	Sem 2		5	7		2	2	9	4	4	4	7	4
	Total	2	9	10	4	4	3	10	7	8	8	16	11
Fraude à l'identité	Sem 1	6	6	5	7	10	11	12	23	26	17	28	39
	Sem 2	3	3	3	5	13	8	14	33	27	17	26	37
	Total	9	9	8	12	23	19	26	56	53	34	54	76



Tienen

2022

FC Vol moyen de transport

	Jan	Fév	Mar	Avr	Mai	Juin	Juil	Août	Sep	Oct	Nov	Déc	Total
Vol de voiture				2	1		1	1			2	2	9
Vol de moto				1			1						2
Vol de vélomoteur	1			2					1		1	1	6
Vol de vélo	3	9	5	9	11	5	12	9	13	9	18	5	108

FC Cambriolage

	Jan	Fév	Mar	Avr	Mai	Juin	Juil	Août	Sep	Oct	Nov	Déc	Total
Cambriolage dans habitation	18	3	10	14	5		3	3	4	4	29	10	103
Cambriolage ds entreprise ou commerce	2	2		5	3	1	1	2	1	1		2	20
Cambriolage ds service public ou bâtiment administ	1					1					1	1	4
Cambriolage dans bâtiment (total)	21	5	10	18	8	2	4	5	5	5	30	13	126



FC Vol autre

	Jan	Fév	Mar	Avr	Mai	Juin	Juil	Août	Sep	Oct	Nov	Déc	Total
Vol à main armée						1			1				2
Vol avec violence sans arme		1	1		1	3	3	4	3	2	4	3	25
Vol dans ou sur un véhicule		2	2	8	2	6	3	10	5	10	11	7	66
Vol d'armes et explosifs									1				1
Vol à l'arraché		2			1	1					1		5
Vol à la tire	1	2		1	2		2	2	3	1	1	2	17
Vol à l'étalage	9	8	8	4	7	5	4	7	9	17	12	8	98
Vol par ruse		1						1		1		2	5
Vol de métaux										1	1		2
Vol sur les chantiers		1		1				1					3
Vol d'animaux						2							2

Criminalité ICT

	Jan	Fév	Mar	Avr	Mai	Juin	Juil	Août	Sep	Oct	Nov	Déc	Total
Fraude de cartes de paiements				1			2		1	4	2	2	12
Phishing	18	8	5	9	10	7	3	7	2	3	10	8	90
Ransomware						1							1
Shouldersurfing							1						1
Skimming												1	1

FC Autre

	Jan	Fév	Mar	Avr	Mai	Juin	Juil	Août	Sep	Oct	Nov	Déc	Total
Violence contre les métiers d'intérêt général		2	2	2	2	2	2			2	2	1	17
Graffiti		1	1				1						3
Dégradation de voiture	4	5	7	3	12	9	7	8	10	8	16	11	100
Rixe au couteau										1		1	2



PH Violence intrafamiliale (VIF)

	Jan	Fév	Mar	Avr	Mai	Juin	Juil	Août	Sep	Oct	Nov	Déc	Total
VIF: physique, dans le couple	6	6	7	6	4	9	9	6	15	3	6	11	88
VIF: physique, envers des descendants	1		2	1						3	1		8
VIF: physique, envers d'autres membres	2	1		2			2	1		2	1	1	12
VIF: psychique, dans le couple	1	5	1	3	2	5	2	2	4	2	5	2	34
VIF: psychique, envers d'autres membres												1	1
VIF: économique, dans le couple	1												1
VIF: économique, envers d'autres membres		1	1					1				1	4

PH Hormones et dopage

	Juin	Total
Dopage humain	1	1

PH Drogues

	Jan	Fév	Mar	Avr	Juin	Juil	Août	Sep	Oct	Déc	Total
Vente de cocaïne		2			1	1		1	1	1	7
Import-export de cocaïne		1							1		2
Production de drogues synthétiques									1		1
Vente de drogues synthétiques	1	1	4					2	2	1	11
Production de cannabis (culture)			2	1			1			1	5
Vente de cannabis en grande quantité					1						1
Import-export d'héroïne	1									1	2
Vente-traffic d'héroïne		1			1					1	3

PH Traite des êtres humains

	Nov	Total
TEH - exploitation sexuelle	2	2



PH Violence dans l'espace public

	Jan	Fév	Mar	Avr	Mai	Juin	Juil	Août	Sep	Oct	Nov	Déc	Total
Violence physique (transport public)	1				1	1			1	1		1	6
Violence physique (voie publique)	6	8	5	8	7	6	11	7	8	6	7	4	83
Violence physique (autre endroit public)						2	1			1	1		5
Violence physique (endroit accessible au public)	2	2	2	2	10	3	2	1	3	1	3	3	34
Violence sexuelle (transport public)			1										1
Violence sexuelle (voie publique)	1		4		2	2		1		2			12
Violence sexuelle (autre endroit public)									1				1
Violence sexuelle (endroit accessible au public)		1			1	1	2		1		1		7
Violence psychique (transport public)							1						1
Violence psychique (voie publique)	2	2	3	1	5	3	3	1	3	5	2	3	33
Violence psychique (autre endroit public)												1	1
Violence psychique (endroit accessible au public)	1	2	1	1	3	2	3		2			3	18
Vol à main armée (voie publique)						1							1
Vol à main armée (endroit accessible au public)									1				1
Vol avec violence sans arme (transport public)			1			1			1				3
Vol avec violence sans arme (voie publique)					1						1		2
Vol avec violence sans arme (autre endroit public)											1		1
Vol avec violence sans arme (endr. acces. au pub.)		1				1		1					3

PH Autre

	Jan	Fév	Mar	Avr	Mai	Juin	Juil	Août	Sep	Oct	Nov	Déc	Total
Cyberharcèlement		2	3	2	1	1		1	2	3	1		16
Fraude à l'identité	6	7	7	5	1	2	2	7	6	2	3	6	54



2023

FC Vol moyen de transport

	Jan	Fév	Mar	Avr	Mai	Juin	Juil	Août	Sep	Oct	Nov	Déc	Total
Vol de voiture										1			1
Vol de moto								1					1
Vol de vélomoteur	1		1		1	1				1	1	1	7
Vol de vélo	3	9	8	5	6	5	7	10	12	8	8	4	85

FC Cambriolage

	Jan	Fév	Mar	Avr	Mai	Juin	Juil	Août	Sep	Oct	Nov	Déc	Total
Cambriolage dans habitation	10	5	4	3	5	1	6	3	3	1	7	11	59
Cambriolage ds entreprise ou commerce	15			1	6	3	2	2	4			3	36
Cambriolage ds service public ou bâtiment administ	1		1		2				1		1	2	8
Cambriolage dans bâtiment (total)	26	5	5	4	13	4	8	5	8	1	8	16	103

FC Vol autre

	Jan	Fév	Mar	Avr	Mai	Juin	Juil	Août	Sep	Oct	Nov	Déc	Total
Vol à main armée								1		1			2
Vol avec violence sans arme	2	2	1	1	1	3	1	1	2	4		3	21
Vol dans ou sur un véhicule	1	3	5	7	3	2	2	1	4	9	3	4	44
Vol d'armes et explosifs					1					1			2
Steaming										1			1
Vol à l'arraché	1		1							1	2	1	6
Vol à la tire	5	4		1	2	2	1	2	1	2	3	1	24
Vol à l'étalage	8	7	8	5	7	11	7	5	14	4	9	5	90
Vol par ruse	1			2	1	1			1	1			7
Vol de métaux	1				2			2					5
Vol sur les chantiers	1							2			1		4



Criminalité ICT

	Jan	Fév	Mar	Avr	Mai	Juin	Juil	Août	Sep	Oct	Nov	Déc	Total
Fraude de cartes de paiements	2	2			1							1	6
Phishing	2	7	6	6		1	4	7	6	7	8	4	58
Ransomware									1	1			2
Shouldersurfing	1	1											2
Skimming					1							1	2

FC Autre

	Jan	Fév	Mar	Avr	Mai	Juin	Juil	Août	Sep	Oct	Nov	Déc	Total
Violence contre les métiers d'intérêt général	1	3				1		4	1				10
Viol collectif					1								1
Graffiti				1		1					1		3
Dégradation de voiture	6	4	9	11	5	7	10	6	8	13	7	8	94

PH Violence intrafamiliale (VIF)

	Jan	Fév	Mar	Avr	Mai	Juin	Juil	Août	Sep	Oct	Nov	Déc	Total
VIF: physique, dans le couple	5	8	6		7	5	8	12	10	7	6	10	84
VIF: physique, envers des descendants		1	3			2		1		1	1	1	10
VIF: physique, envers d'autres membres		3	1	2		1		2	2	2	2	2	17
VIF: sexuelle, dans le couple				1			1		1				3
VIF: psychique, dans le couple	5	3	5	5	1		4	2		5	4	2	36
VIF: psychique, envers des descendants				1			2						3
VIF: psychique, envers d'autres membres		2				1	2						5
VIF: économique, envers d'autres membres		1			1			1	2				5

PH Hormones et dopage

	Avr	Total
Dopage humain	1	1



PH Drogues

	Fév	Mar	Avr	Juin	Sep	Oct	Nov	Déc	Total
Vente de cocaïne	1			1		1	1	1	5
Vente de drogues synthétiques	1	1	2		1		1		6
Production de cannabis (culture)			1		1				2
Import-export d'héroïne	1								1
Vente-traffic d'héroïne	1	1							2

PH Violence dans l'espace public

	Jan	Fév	Mar	Avr	Mai	Juin	Juil	Août	Sep	Oct	Nov	Déc	Total
Violence physique (transport public)				1	1	1	1	1	1				6
Violence physique (voie publique)	11	6	8	2	6	6	6	6	9	8	4	6	78
Violence physique (autre endroit public)	1		1	1	1		1	2	2	2			11
Violence physique (endroit accessible au public)		1	2	4	1	5	1	2	1	4	1	1	23
Violence sexuelle (transport public)					1						1		2
Violence sexuelle (voie publique)			1		2			1		1			5
Violence sexuelle (endroit accessible au public)					1		1					1	3
Violence psychique (transport public)	1				1				1				3
Violence psychique (voie publique)	6	3	3	5	3	3	2	3	6	2	2	3	41
Violence psychique (autre endroit public)		1						1		2	1		5
Violence psychique (endroit accessible au public)	2	1	1	1	1	2			1	3	1	1	14
Vol à main armée (voie publique)								1					1
Vol avec violence sans arme (voie publique)	2	1								1		2	6
Vol avec violence sans arme (autre endroit public)		1											1
Vol avec violence sans arme (endr. acces. au pub.)							1		1				2



PH Autre

	Jan	Fév	Mar	Avr	Mai	Juin	Juil	Août	Sep	Oct	Nov	Déc	Total
Terrorisme, extrémisme et radicalisme				1									1
Cyberharcèlement		2	2	2		1			1	1		2	11
Fraude à l'identité	7	6	7	5	8	6	4	7	9	7	3	7	76

STATISTIQUES POLICIERES DE CRIMINALITE

LIEU DE PERPETRATION: COMMUNE

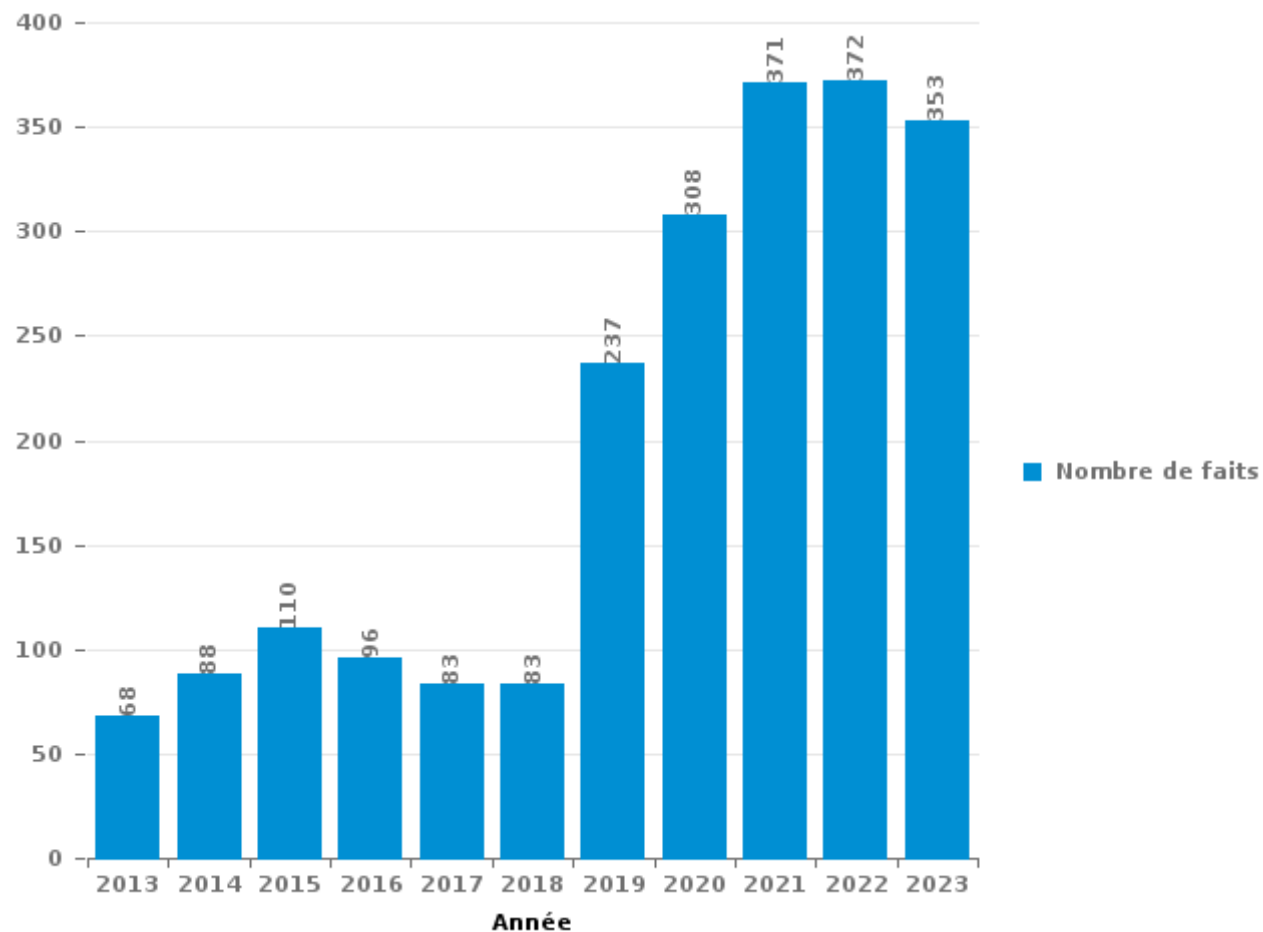
Tienen

PARTIE III : ICT



Tienen

Nombre total de délits avec un élément ICT/online, depuis 2013





Criminalité ICT/online au sens strict

Infractions (exhaustif)

	2013	2014	2015	2016	2017	2018	2019	2020	2021	2022	2023
Criminalité informatique: Faux en informatique:	1	2	2	1				4	1		2
Criminalité informatique: Fraude informatique:	25	34	45	29	27	37	93	159	231	202	156
Criminalité informatique: Hacking:	5	4	12	6	5	4	16	11	6	10	11
Criminalité informatique: Sabotage:	2		1		1						
Infr. contre autres valeurs morales et sentiments: Violation de communication par particulier:	2						2		1		2
Total:	35	40	60	36	33	41	111	174	239	212	171

Figures criminelles (à considérer spécifiquement – ne pas additionner avec d'autres éléments – risque de double comptage!)

	2013	2014	2015	2016	2017	2018	2019	2020	2021	2022	2023
Fraude de cartes de paiements	11	9	12	5	11	6	20	8	12	12	6
Phishing			1	1		4	19	98	124	90	58
Ransomware					3		1			1	2
Shouldersurfing	1	1				5	7	1	4	1	2
Skimming		1		1			2			1	2



Criminalité ICT/online au sens large

Infractions (uniquement si code-fait existe)

	2013	2014	2015	2016	2017	2018	2019	2020	2021	2022	2023
Armes et explosifs: Autre: Vente par correspondance/internet d'arme à feu						1					
Armes et explosifs: Autre: Vente par correspondance/internet d'autre arme							1				
Fraude: Escroquerie: Fraude par internet	24	35	45	44	36	23	99	120	110	116	147
Infr. contre autres valeurs morales et sentiments: Cyberlokkig (leurre de mineur par ICT):				6	3	1				1	
Infr. contre la Sécurité de l'Etat: Terrorisme: Diffuser un message qui incite au terrorisme			1								
Infr. contre les moeurs: Grooming (contact par ICT avec mineur < 16 ans):						1	1	1			
Infr. contre les moeurs: Incitation à la débauche: Publicité par ICT pour débauche							1				
Infr. contre les moeurs: Pornographie enfantine: Accès pornographie enfantine via technologie					2			1		1	
Infr. contre les moeurs: Voyeurisme: Diffusion enregistrement nudité ou intimité					2		1	3	3	3	
Total:	24	35	46	50	43	26	103	125	113	121	147

Figures criminelles (à considérer spécifiquement – ne pas additionner avec d'autres éléments – risque de double comptage!)

	2013	2014	2015	2016	2017	2018	2019	2020	2021	2022	2023
Cyberharcèlement	9	10	4	4	3	10	7	8	8	16	11

STATISTIQUES POLICIERES DE CRIMINALITE

LIEU DE PERPETRATION: COMMUNE

Tienen

PARTIE IV : DESTINATION LIEU



Tienen

Vol et extorsion

	2000	2013	2014	2015	2016	2017	2018	2019	2020	2021	2022	2023
Magasin	209	183	228	178	160	173	149	127	97	101	124	114
Voie publique	226	191	169	181	150	117	112	113	76	82	92	84
Habitation: maison	103	131	121	161	126	117	98	100	78	44	100	52
Habitation: appartement	44	45	45	43	48	50	60	34	34	23	38	26
Station de bus / métro et gare de chemin de fer	30	41	37	34	38	101	38	25	35	30	52	20
Parking	86	51	56	42	23	24	20	29	23	26	21	23
Inconnue	78	34	21	18	21	19	34	50	22	21	50	36
Entreprise	46	52	18	25	19	33	9	17	6	9	12	9
Habitation: non précisée	46	31	15	22	22	13	18	8	12	12	14	15
Horeca	28	28	11	26	24	24	19	20	5	9	10	24
Emplacement de vélo	10	16	14	23	8	7	13	19	30	18	36	15
Institution d'enseignement	25	18	13	18	16	16	18	13	10	7	7	11
Hôpital	12	18	17	30	12	16	14	15	10	13	2	9
Habitation: garage	14	8	21	14	14	16	15	13	9	8	6	9
Habitation: dépendances	13	11	14	9	16	16	21	7	11	6	10	9
Habitation: allée	8	9	17	18	11	13	4	5	10	8	10	9
Infrastructure sportive	15	20	12	14	8	7	7	5	1	5	5	3
Culture et loisirs	13	11	8	12	12	12	9	6	3	3	2	5
Chantier	13	10	8	13	7	4	11	8	1	5	3	3
Service public	11	8	8	6	4	7	6	13	5	7	3	3
Maison de repos	1	1	9	12	11	13	10	8	2	6	1	5
Autre	6	10	7	5	7	6	7	5	4	3	6	6
Service	5	12	4	7	6	7		5	4	8	2	3
Terrain	7	5	5	1	3	5	2	5	8	2	7	5
Moyen de transport: train / tram / métro	2	6	5	3	2	7	1	9	2	3	2	2
Banque / institution financière	5	5	2	10	4	5		3	5		1	
Médecin / dentiste / pharmacien	2	5	3	2	2	4	2	3	3	3	3	5
Moyen de transport: voiture	11	3	2	4	3	1	1		1	3	2	1
Station essence	1	2	8	3	2	1	4		3	3	1	
Cimetière		2	1		1	1	3	4	1	3	5	1
Moyen de transport: camion	3	1	4	4	3	1			1	1	2	2
Edifice religieux / lieu du culte	2	8	1	1	4	1	1		1	1	1	1
Bâtiment administratif	1	2		1	3		1	3	1	2	1	
Aéroport		2	2	4	3		1		1			
Moyen de transport: autre			2	2	1	2	1	1	1			3
Habitation: autre	1	1	2	2	1					1	4	
Installation militaire	1	1	1	1	4	1	2				1	
Arrêt de bus / tram			3	1		2	1		2		1	1
Moyen de transport: autobus / autocar		2	2	1	2		1	1			1	1
Stade	2	1	2	1		2	1		1			1
Guichet automatique			2	1		1						
Eaux intérieures et maritimes	1											
Maison de débauche											1	
Total	1.081	985	920	953	801	845	714	674	519	476	638	516



Tienen

Dégradation de la propriété

	2000	2013	2014	2015	2016	2017	2018	2019	2020	2021	2022	2023
Voie publique	54	114	108	85	74	84	98	62	68	63	81	66
Habitation: résidence principale	16	40	47	38	27	35	49	36	44	37	56	41
Parking	30	52	26	17	32	21	23	26	14	15	26	28
Inconnue	8	9	12	3	5	3	8	7	12	12	14	11
Habitation: non précisée	4	11	10	5	9	4	4	6	7	8	8	12
Habitation: allée	1	4	9	7	7	3	5	3	10	4	2	4
Magasin	10	8	6	3	2	4	7	2	5	6	3	3
Habitation: garage	5	8	9	2	2	1	2	3	4	4	1	5
Terrain	1	3	8	4	5	2	2	5	5	5	4	2
Institution d'enseignement	1	3	7	4	1	4	8	3	2	3	4	4
Entreprise	1	4	3	8	1	5	7	5	1	3	3	2
Service public	1	25		6	1		1			3	1	3
Bureau de police		3	1	3		3	4	2	4	3	7	8
Habitation: jardin		4	2	5	1	2	3	6	3	5	6	
Horeca	4	3	6	4	1	5	1	4	2	2	3	1
Station de bus / métro et gare de chemin de fer	2	6	1	1	1	2	2	3	1		2	4
Infrastructure sportive	1	8	4		3			2		1	2	3
Culture et loisirs	2		2	2	4	2	5	2	2	2		
Hôpital	2	1	1	1	1	4	1	2	6	1	1	2
Autre	2	3	2				6	3	2	1	1	2
Habitation: dépendances	4		2	2	3		2	1		1	1	1
Edifice religieux / lieu du culte		2	2	3	3		2			1	1	
Moyen de transport: voiture	4	2			1	1		1			1	1
Service		2			2	1	1	1		2	1	1
Cimetière			2		2	1	1	1		2		1
Bâtiment administratif			1	1	5				1	1		
Chantier	1		1	1	2			1	1		1	1
Installation militaire				6	1	1						
Stade	2	2	1				2		1			
Aéroport		1	1	2	2	1						
Arrêt de bus / tram		1		2	2			1			1	
Habitation: résidence secondaire	1	1	1					1	1			2
Moyen de transport: autre			1		2						1	1
Médecin / dentiste / pharmacien		1	1	1								
Banque / institution financière				2								
Emplacement de vélo									1	1		
Maison de repos						1			1			
Eaux intérieures et maritimes							1					
Moyen de transport: train / tram / métro				1								
Station essence				1								
Total	157	321	277	220	202	190	245	189	198	186	232	209



Tienen

Infractions contre l'intégrité physique

	2000	2013	2014	2015	2016	2017	2018	2019	2020	2021	2022	2023
Habitation	64	116	87	99	92	105	102	92	115	97	114	123
Voie publique	45	58	69	65	54	58	72	66	59	56	86	81
Horeca	17	6	12	7	14	12	8	5	4	1	7	10
Inconnue	11	4	4	4	5	5	3	6	3	5	9	9
Institution d'enseignement	7	6	4	6	3	3	5	3	5	11	8	6
Hôpital	3	3	4	5	2	4	4	4	5	5	9	3
Parking	1	6	3	4	4	3	6	2	1	1	3	5
Culture et loisirs	2	2	3	2	1	2	1	5	2	3	8	1
Station de bus / métro et gare de chemin de fer		2	3		6	3	2	4	4		6	2
Magasin		2	3	1	4	1	1	1	3	3	3	1
Entreprise	1	2	1	2	2		2	1	2	2	3	3
Infrastructure sportive	4	5	1	4	2			2		2		
Habitation: jardin	2	1			3	2	1	1	1	1	2	2
Autre	1	2	3			1		2	3			1
Habitation: allée	2	1	2	2	3	1		1	1			
Maison de repos		1	2		1	1	1	1	2		1	2
Moyen de transport: train / tram / métro			1	3	1	1	3	1	1			1
Bureau de police	1	1	1	1			1	1	1	1	2	1
Terrain				1	1		2	3		2		
Stade	1	1		1	1	1	1	2				
Service public		1	1		1	1						1
Arrêt de bus / tram						1	1	1		1		
Moyen de transport: autre			1				1		1			1
Moyen de transport: autobus / autocar							1		1			1
Station essence		1						1			1	
Aéroport			1				1					
Bâtiment administratif						1					1	
Banque / institution financière								1				
Edifice religieux / lieu du culte			1									
Médecin / dentiste / pharmacien			1									
Service			1									
Total	162	221	209	207	200	206	219	206	214	191	263	254

STATISTIQUES POLICIERES DE CRIMINALITE

LIEU DE PERPETRATION: COMMUNE

Tienen

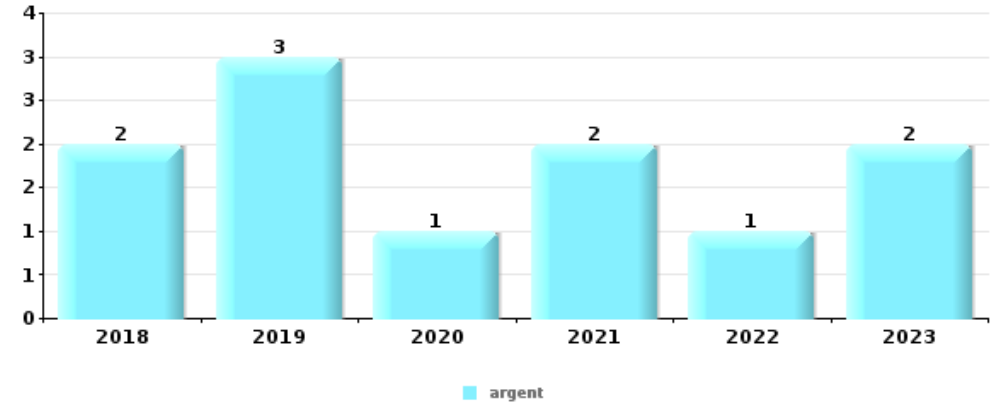
PARTIE V : OBJETS ET MOYENS DE TRANSPORT



Tienen

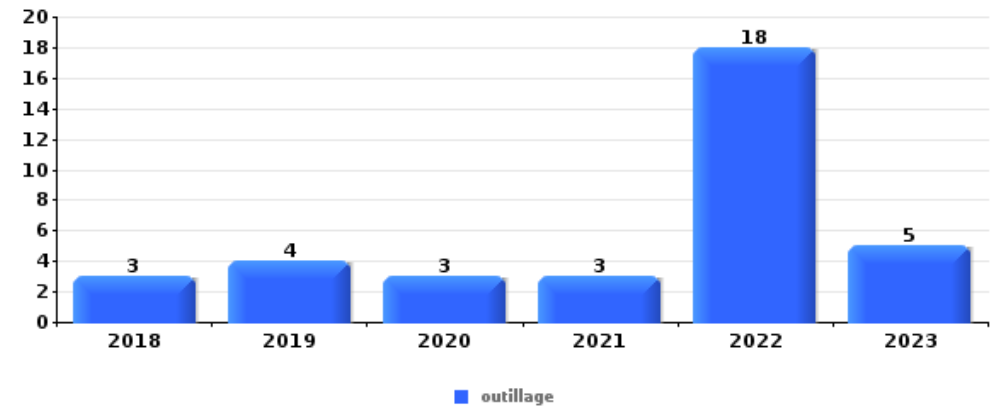
Vol à main armée

Top 5 Objets volés (sbd nombre de faits)		2018	2019	2020	2021	2022	2023
1	argent	2	3	1	2	1	2
2	GSM et accessoires		2	1	2		2
3	carte bancaire / carte de crédit		3		1		1
3	portefeuille		2	1	1		1
5	carte d'identité / passeport		2	1			
5	clé		2				1



Vol dans ou sur un véhicule

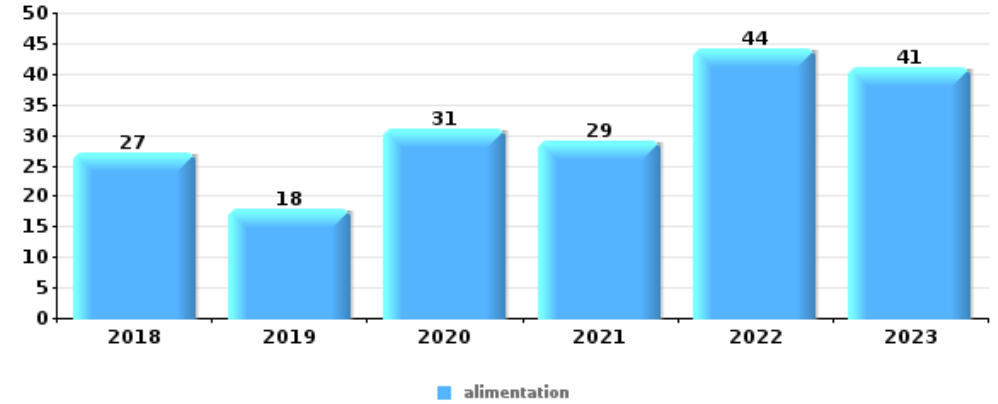
Top 5 Objets volés (sbd nombre de faits)		2018	2019	2020	2021	2022	2023
1	outillage	3	4	3	3	18	5
2	argent	4	3	8	5	4	10
3	carte bancaire / carte de crédit	6	5	4	7		6
3	carte d'identité / passeport	8	5	3	5	2	5
3	permis de conduire	9	6	5	2	1	5





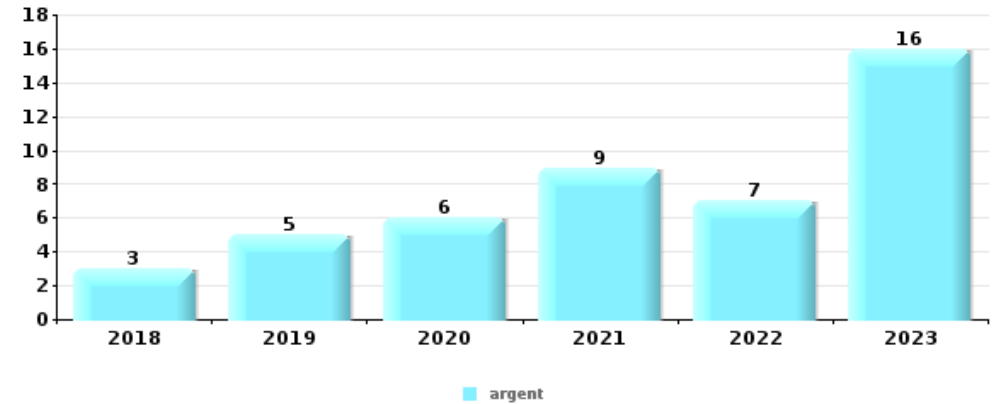
Vol à l'étalage

Top 5 Objets volés (sbd nombre de faits)		2018	2019	2020	2021	2022	2023
1	alimentation	27	18	31	29	44	41
2	vêtement	19	8	8	17	14	12
3	parfum / produit de beauté	12	6	7	6	15	16
4	tabac	18	9	6	12	9	7
5	multimédia	8	7	14	6	15	4



Cambrilage ds entreprise ou commerce

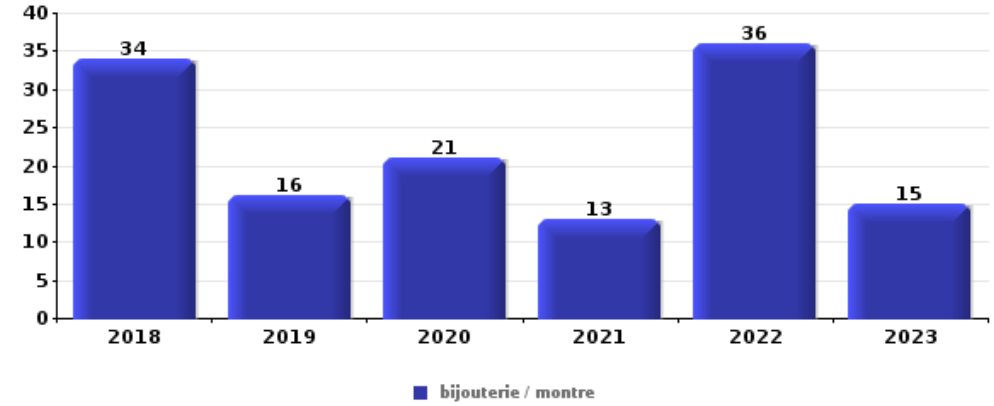
Top 5 Objets volés (sbd nombre de faits)		2018	2019	2020	2021	2022	2023
1	argent	3	5	6	9	7	16
2	alimentation	2	2	1		2	3
3	coffre-fort / coffret (argent) / caisse	2			3	1	3
4	GSM et accessoires	3			1	1	1
4	ordinateur et accessoires	2	1			2	1
4	outillage		2	1	2	1	





Cambrilage dans habitation

Top 5 Objets volés (sbd nombre de faits)		2018	2019	2020	2021	2022	2023
1	bijouterie / montre	34	16	21	13	36	15
2	argent	28	18	17	9	22	12
3	ordinateur et accessoires	7	3	4	6	6	3
4	multimédia	12	2	2	1	3	3
4	outillage	8	3	1	2	5	4



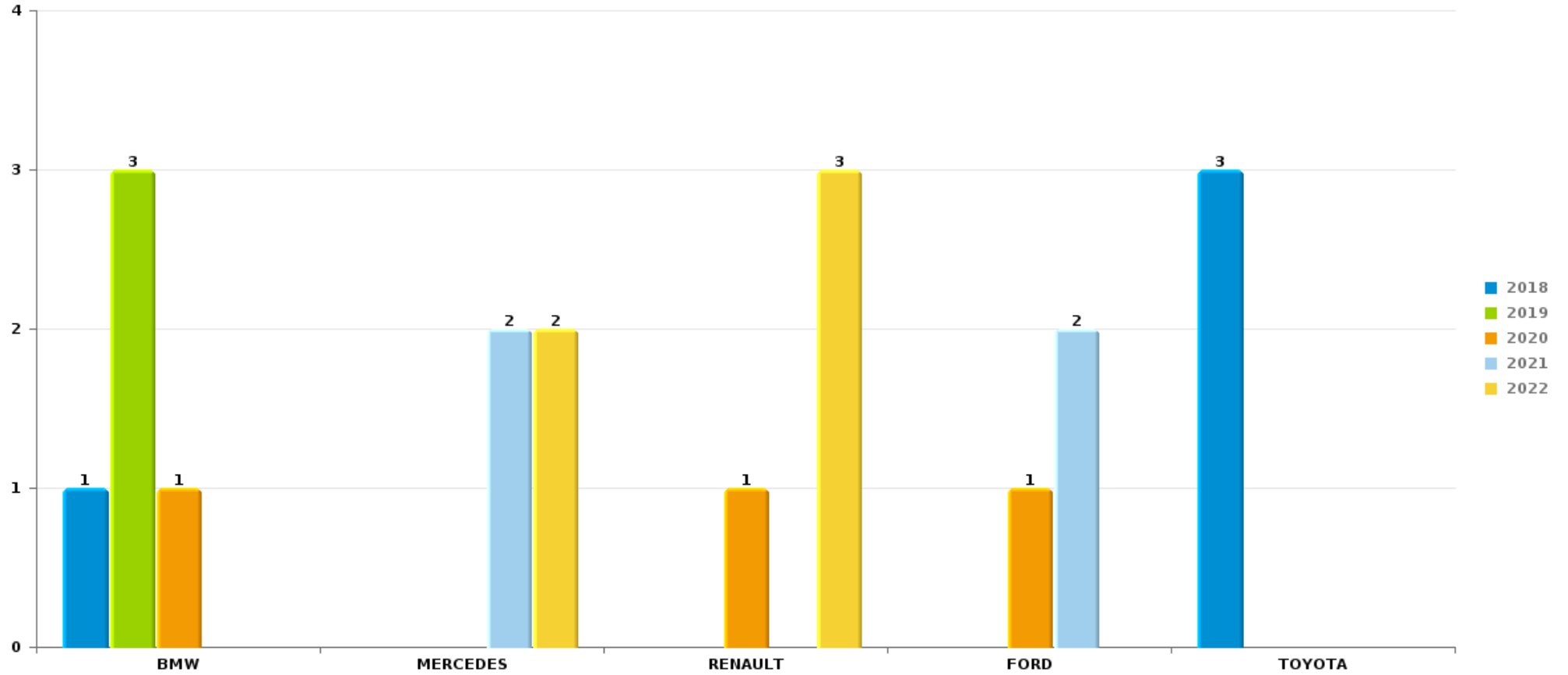
Remarque: en ce qui concerne les objets, aucun total n'est reproduit étant donné que plusieurs objets peuvent avoir été volés lors d'un même fait.



Tienen

Vol de voiture

Nombre de voitures volées par marque (Top 5)



STATISTIQUES POLICIERES DE CRIMINALITE

LIEU DE PERPETRATION: COMMUNE

Tienen

PARTIE VI : SUSPECTS



Partie 1: Niveau FAITS (comptage du nombre de faits pour lesquels un certain type de suspect est impliqué)

1.1. Nombre d'infractions selon le sexe des suspects identifiés (par catégorie principale)

Étant donné que, tant un suspect identifié masculin qu'un suspect identifié féminin peuvent être impliqués lors d'un même fait, il est possible que la somme des colonnes «Hommes» et «Femmes» soit supérieure à la valeur de la colonne «Total...» (voir également la note méthodologique)

Tienen

2023

Catégorie principale / Sexe	Nombre total de faits avec au moins 1 suspect	Hommes	%	Femmes	%
Drogues	208	186	89,4%	28	13,5%
Ivresse et alcool	143	120	83,9%	25	17,5%
Vol et extorsion	100	67	67,0%	40	40,0%
Infr. contre l'intégrité physique	72	68	94,4%	9	12,5%
Législation sur les étrangers	56	47	83,9%	4	7,1%
Armes et explosifs	45	43	95,6%	2	4,4%
Dégradation de la propriété	32	31	96,9%	1	3,1%
Fraude	28	22	78,6%	6	21,4%
Infr. contre la sécurité publique	28	27	96,4%	2	7,1%
Infr. contre l'autorité publique	27	26	96,3%	1	3,7%
Infr. contre autres valeurs morales et sentiments	26	20	76,9%	8	30,8%
Environnement	22	18	81,8%	8	36,4%
Infr. contre la foi publique	18	16	88,9%	4	22,2%
Registre de population	16	14	87,5%	2	12,5%
Infr. contre les mœurs	6	6	100,0%		
Protection de la personne	5	5	100,0%		

CRIMINALITE ENREGISTREE: SUSPECTS



Catégorie principale / Sexe	Nombre total de faits avec au moins 1 suspect	Hommes	%	Femmes	%
Code pénal social	3	3	100,0%	1	33,3%
Criminalité informatique	3	2	66,7%	1	33,3%
Infr. contre la famille	3			3	100,0%
Infr. contre la liberté individuelle	2	2	100,0%	1	50,0%
Législation économique	2	2	100,0%		
Pratiques commerciales	2	2	100,0%		
Travail	2	2	100,0%		
Autres lois spéciales	1	1	100,0%		
Carte d'identité	1	1	100,0%		
Hormones et dopage	1	1	100,0%		
Protection de la jeunesse	1	1	100,0%		
Santé publique	1	1	100,0%	1	100,0%
Total	854	734	85,9%	147	17,2%



1.2. Nombre d'infractions selon le sexe des suspects identifiés (par figure criminelle)

Étant donné que, tant un suspect identifié masculin qu'un suspect identifié féminin peuvent être impliqués lors d'un même fait, il est possible que la somme des colonnes «Hommes» et «Femmes» soit supérieure à la valeur de la colonne «Total...» (voir également la note méthodologique)

Tienen

2023

FC Vol moyen de transport

Figure criminelle / Sexe	Nombre total de faits avec au moins 1 suspect identifié	Hommes	%
Vol de vélo	4	4	100,0%
Total	PA	PA	PA

FC Cambriolage

Figure criminelle / Sexe	Nombre total de faits avec au moins 1 suspect identifié	Hommes	%	Femmes	%
Cambriolage dans habitation	3	3	100,0%		
Cambriolage ds entreprise ou commerce	7	6	85,7%	1	14,3%
Cambriolage dans bâtiment (total)	10	9	90,0%	1	10,0%
Total	PA	PA	PA	PA	PA



FC Vol autre

Figure criminelle / Sexe	Nombre total de faits avec au moins 1 suspect identifié	Hommes	%	Femmes	%
Vol avec violence sans arme	5	4	80,0%	1	20,0%
Vol dans ou sur un véhicule	2	2	100,0%		
Vol à l'arraché	1	1	100,0%		
Vol à l'étalage	72	44	61,1%	35	48,6%
Total	PA	PA	PA	PA	PA

Criminalité ICT

Figure criminelle / Sexe	Nombre total de faits avec au moins 1 suspect identifié	Femmes	%
Fraude de cartes de paiements	1	1	100,0%
Total	PA	PA	PA

FC Autre

Figure criminelle / Sexe	Nombre total de faits avec au moins 1 suspect identifié	Hommes	%	Femmes	%
Violence contre les métiers d'intérêt général	8	8	100,0%		
Graffiti	1	1	100,0%		
Dégradation de voiture	6	5	83,3%	1	16,7%
Total	PA	PA	PA	PA	PA



PH Violence intrafamiliale (VIF)

Figure criminelle / Sexe	Nombre total de faits avec au moins 1 suspect identifié	Hommes	%	Femmes	%
VIF: physique, dans le couple	22	20	90,9%	4	18,2%
VIF: physique, envers des descendants	4	4	100,0%		
VIF: physique, envers d'autres membres	7	7	100,0%		
VIF: sexuelle, dans le couple	1	1	100,0%		
VIF: psychique, dans le couple	14	10	71,4%	5	35,7%
VIF: psychique, envers des descendants	3	2	66,7%	1	33,3%
VIF: psychique, envers d'autres membres	5	4	80,0%	1	20,0%
VIF: économique, envers d'autres membres	3	3	100,0%		
Total	PA	PA	PA	PA	PA

PH Hormones et dopage

Figure criminelle / Sexe	Nombre total de faits avec au moins 1 suspect identifié	Hommes	%
Dopage humain	1	1	100,0%
Total	PA	PA	PA

PH Drogues

Figure criminelle / Sexe	Nombre total de faits avec au moins 1 suspect identifié	Hommes	%	Femmes	%
Vente de cocaïne	4	3	75,0%	1	25,0%
Vente de drogues synthétiques	2	2	100,0%		
Production de cannabis (culture)	2	2	100,0%		
Import-export d'héroïne	1	1	100,0%	1	100,0%
Vente-traffic d'héroïne	1	1	100,0%		
Total	PA	PA	PA	PA	PA



PH Violence dans l'espace public

Figure criminelle / Sexe	Nombre total de faits avec au moins 1 suspect identifié	Hommes	%	Femmes	%
Violence physique (transport public)	2	2	100,0%		
Violence physique (voie publique)	40	36	90,0%	5	12,5%
Violence physique (autre endroit public)	4	4	100,0%		
Violence physique (endroit accessible au public)	7	7	100,0%	1	14,3%
Violence sexuelle (voie publique)	2	2	100,0%		
Violence psychique (voie publique)	17	15	88,2%	2	11,8%
Violence psychique (endroit accessible au public)	1	1	100,0%		
Vol avec violence sans arme (voie publique)	3	3	100,0%		
Vol avec violence sans arme (endr. acces. au pub.)	2	1	50,0%	1	50,0%
Total	PA	PA	PA	PA	PA

PH Autre

Figure criminelle / Sexe	Nombre total de faits avec au moins 1 suspect identifié	Hommes	%
Terrorisme, extrémisme et radicalisme	1	1	100,0%
Cyberharcèlement	3	3	100,0%
Fraude à l'identité	6	6	100,0%
Total	PA	PA	PA



1.3. Nombre d'infractions selon l'âge des suspects identifiés (par catégorie principale)

Étant donné que, tant un suspect identifié mineur qu'un suspect identifié majeur peuvent être impliqués lors d'un même fait, il est possible que la somme des colonnes «Mineur» et «Majeur» soit supérieure à la valeur de la colonne «Total...» (voir également la note méthodologique)

Tienen

2023

Catégorie principale / Âge	Nombre total de faits avec au moins 1 suspect identifié	Mineur	%	Majeur	%
Drogues	208	25	12,0%	185	88,9%
Ivresse et alcool	143	2	1,4%	142	99,3%
Vol et extorsion	100	28	28,0%	77	77,0%
Infr. contre l'intégrité physique	72	17	23,6%	58	80,6%
Législation sur les étrangers	56	11	19,6%	45	80,4%
Armes et explosifs	45	6	13,3%	39	86,7%
Dégradation de la propriété	32	3	9,4%	30	93,8%
Fraude	28	1	3,6%	27	96,4%
Infr. contre la sécurité publique	28	1	3,6%	28	100,0%
Infr. contre l'autorité publique	27	3	11,1%	24	88,9%
Infr. contre autres valeurs morales et sentiments	26	1	3,8%	26	100,0%
Environnement	22			22	100,0%
Infr. contre la foi publique	18	1	5,6%	17	94,4%
Registre de population	16			16	100,0%
Infr. contre les moeurs	6			6	100,0%
Protection de la personne	5			5	100,0%
Code pénal social	3			3	100,0%
Criminalité informatique	3			3	100,0%
Infr. contre la famille	3			3	100,0%
Infr. contre la liberté individuelle	2			2	100,0%
Législation économique	2			2	100,0%
Pratiques commerciales	2			2	100,0%
Travail	2			2	100,0%
Autres lois spéciales	1			1	100,0%
Carte d'identité	1	1	100,0%		
Hormones et dopage	1			1	100,0%
Protection de la jeunesse	1			1	100,0%
Santé publique	1			1	100,0%

CRIMINALITE ENREGISTREE: SUSPECTS



Catégorie principale / Âge	Nombre total de faits avec au moins 1 suspect identifié	Mineur	%	Majeur	%
Total	854	100	11,7%	768	89,9%



1.4. Nombre d'infractions selon l'âge des suspects identifiés (par figure criminelle)

Étant donné que, tant un suspect identifié mineur qu'un suspect identifié majeur peuvent être impliqués lors d'un même fait, il est possible que la somme des colonnes «Mineur» et «Majeur» soit supérieure à la valeur de la colonne «Total...» (voir également la note méthodologique)

Tienen

2023

FC Vol moyen de transport

Figure criminelle / Âge	Nombre total de faits avec au moins 1 suspect identifié	Mineur	%	Majeur	%
Vol de vélo	4	1	25,0%	3	75,0%
Total	PA	PA	PA	PA	PA

FC Cambriolage

Figure criminelle / Âge	Nombre total de faits avec au moins 1 suspect identifié	Mineur	%	Majeur	%
Cambriolage dans habitation	3			3	100,0%
Cambriolage ds entreprise ou commerce	7	5	71,4%	6	85,7%
Cambriolage dans bâtiment (total)	10	5	50,0%	9	90,0%
Total	PA	PA	PA	PA	PA

FC Vol autre

Figure criminelle / Âge	Nombre total de faits avec au moins 1 suspect identifié	Mineur	%	Majeur	%
Vol avec violence sans arme	5	3	60,0%	3	60,0%
Vol dans ou sur un véhicule	2			2	100,0%
Vol à l'arraché	1	1	100,0%		
Vol à l'étalage	72	18	25,0%	54	75,0%
Total	PA	PA	PA	PA	PA

CRIMINALITE ENREGISTREE: SUSPECTS



Criminalité ICT

Figure criminelle / Âge	Nombre total de faits avec au moins 1 suspect identifié	Majeur	%
Fraude de cartes de paiements	1	1	100,0%
Total	PA	PA	PA

FC Autre

Figure criminelle / Âge	Nombre total de faits avec au moins 1 suspect identifié	Mineur	%	Majeur	%
Violence contre les métiers d'intérêt général	8	1	12,5%	7	87,5%
Graffiti	1			1	100,0%
Dégradation de voiture	6	1	16,7%	5	83,3%
Total	PA	PA	PA	PA	PA

PH Violence intrafamiliale (VIF)

Figure criminelle / Âge	Nombre total de faits avec au moins 1 suspect identifié	Mineur	%	Majeur	%
VIF: physique, dans le couple	22			22	100,0%
VIF: physique, envers des descendants	4			4	100,0%
VIF: physique, envers d'autres membres	7	1	14,3%	7	100,0%
VIF: sexuelle, dans le couple	1			1	100,0%
VIF: psychique, dans le couple	14	1	7,1%	14	100,0%
VIF: psychique, envers des descendants	3			3	100,0%
VIF: psychique, envers d'autres membres	5			5	100,0%
VIF: économique, envers d'autres membres	3			3	100,0%
Total	PA	PA	PA	PA	PA

PH Hormones et dopage

Figure criminelle / Âge	Nombre total de faits avec au moins 1 suspect identifié	Majeur	%
Dopage humain	1	1	100,0%
Total	PA	PA	PA

CRIMINALITE ENREGISTREE: SUSPECTS



PH Drogues

Figure criminelle / Âge	Nombre total de faits avec au moins 1 suspect identifié	Mineur	%	Majeur	%
Vente de cocaïne	4			4	100,0%
Vente de drogues synthétiques	2	1	50,0%	1	50,0%
Production de cannabis (culture)	2			2	100,0%
Import-export d'héroïne	1	1	100,0%	1	100,0%
Vente-traffic d'héroïne	1			1	100,0%
Total	PA	PA	PA	PA	PA

PH Violence dans l'espace public

Figure criminelle / Âge	Nombre total de faits avec au moins 1 suspect identifié	Mineur	%	Majeur	%
Violence physique (transport public)	2	1	50,0%	1	50,0%
Violence physique (voie publique)	40	14	35,0%	27	67,5%
Violence physique (autre endroit public)	4	1	25,0%	4	100,0%
Violence physique (endroit accessible au public)	7	1	14,3%	6	85,7%
Violence sexuelle (voie publique)	2			2	100,0%
Violence psychique (voie publique)	17	2	11,8%	15	88,2%
Violence psychique (endroit accessible au public)	1			1	100,0%
Vol avec violence sans arme (voie publique)	3	3	100,0%	1	33,3%
Vol avec violence sans arme (endr. acces. au pub.)	2			2	100,0%
Total	PA	PA	PA	PA	PA

PH Autre

Figure criminelle / Âge	Nombre total de faits avec au moins 1 suspect identifié	Mineur	%	Majeur	%
Terrorisme, extrémisme et radicalisme	1			1	100,0%
Cyberharcèlement	3			3	100,0%
Fraude à l'identité	6	1	16,7%	5	83,3%
Total	PA	PA	PA	PA	PA



Partie 2: Niveau SUSPECTS-FAIT (comptage du nombre de combinaisons suspect-fait)

2.1. Nombre de suspects-fait selon le sexe des suspects identifiés (TOP 5 des catégories principales)

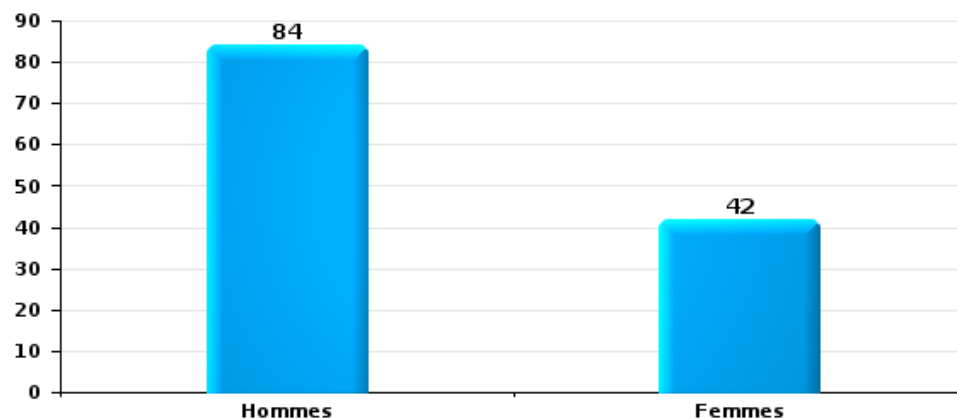
Lorsqu'un même suspect a commis plusieurs faits durant la période considérée, il est aussi comptabilisé plusieurs fois (voir également la note méthodologique)

Tienen

2023

Vol et extorsion

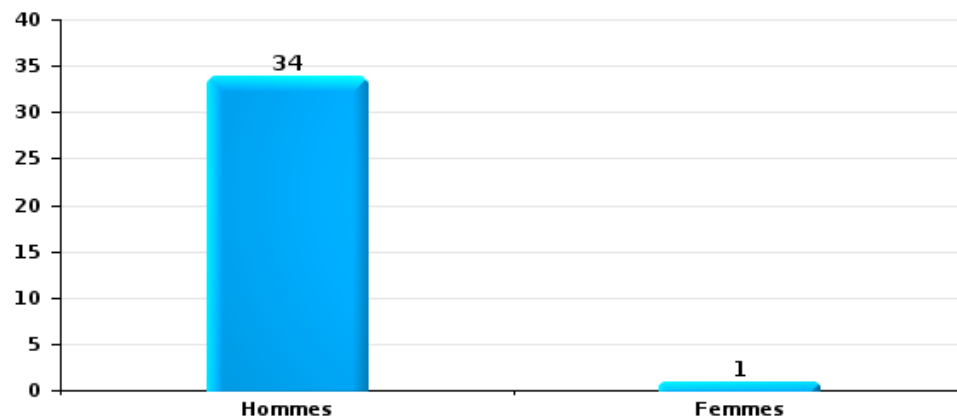
Nombre de suspects-fait selon le sexe





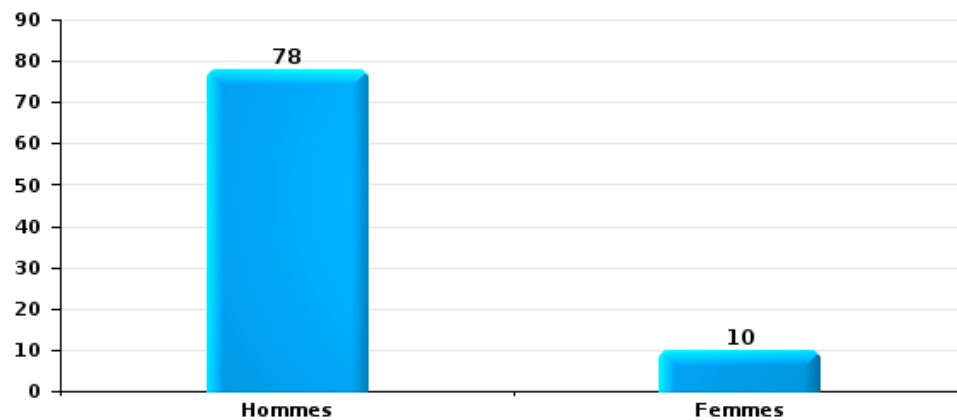
Dégradation de la propriété

Nombre de suspects-fait selon le sexe



Infr. contre l'intégrité physique

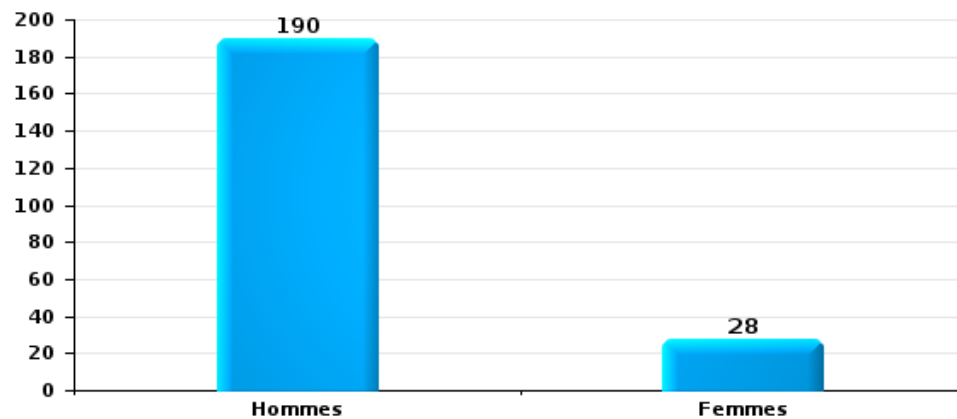
Nombre de suspects-fait selon le sexe





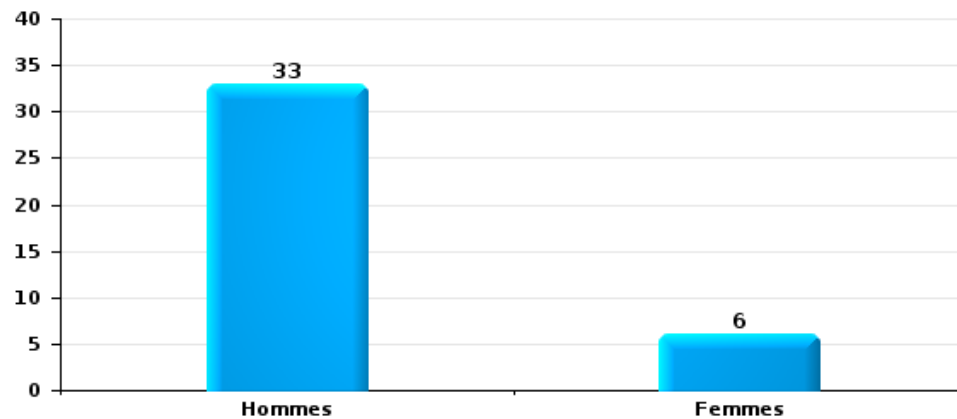
Drogues

Nombre de suspects-fait selon le sexe



Fraude

Nombre de suspects-fait selon le sexe





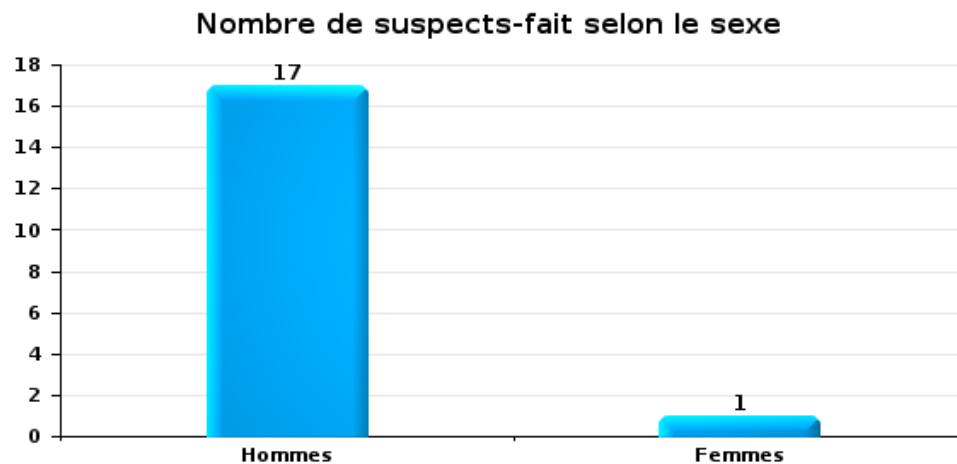
2.2. Nombre de suspects-fait selon le sexe des suspects identifiés (TOP 5 des figures criminelles)

Lorsqu'un même suspect a commis plusieurs faits durant la période considérée, il est aussi comptabilisé plusieurs fois (voir également la note méthodologique)

Tienen

2023

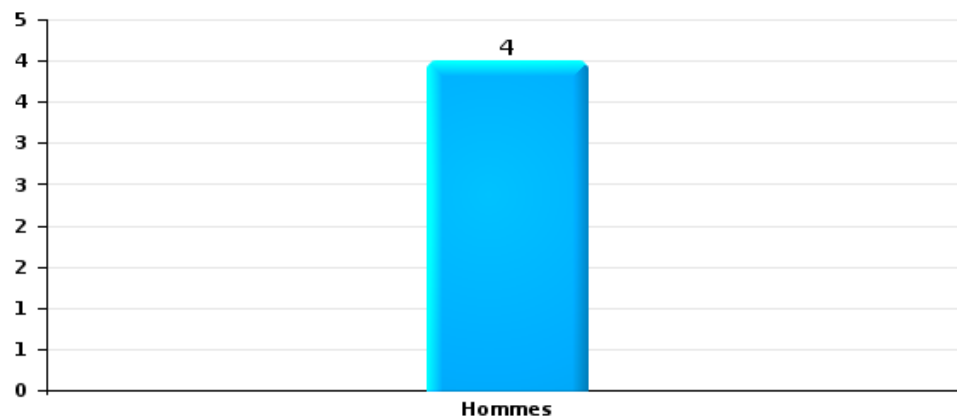
Cambriolage dans bâtiment (total)





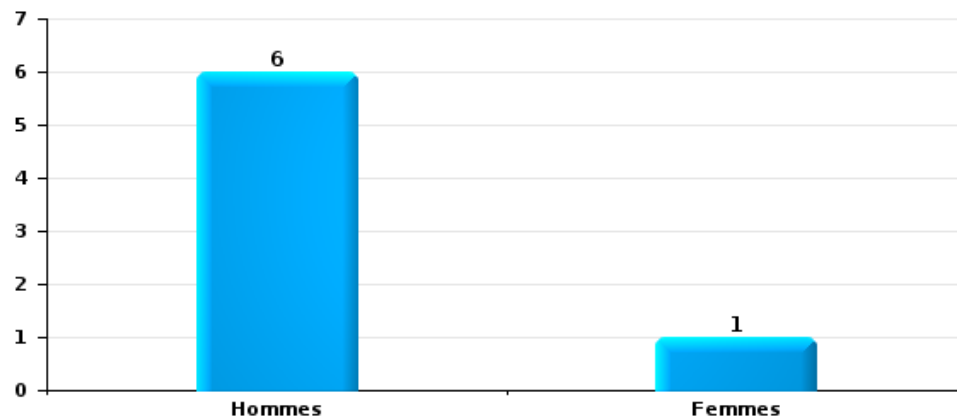
Vol dans ou sur un véhicule

Nombre de suspects-fait selon le sexe



Dégradation de voiture

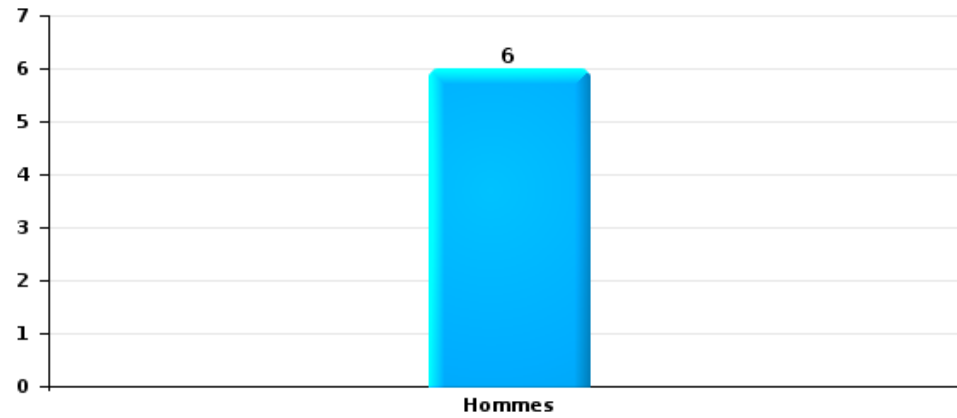
Nombre de suspects-fait selon le sexe





Vol de vélo

Nombre de suspects-fait selon le sexe





2.3. Nombre de suspects-fait selon l'âge des suspects identifiés (TOP 5 des catégories principales)

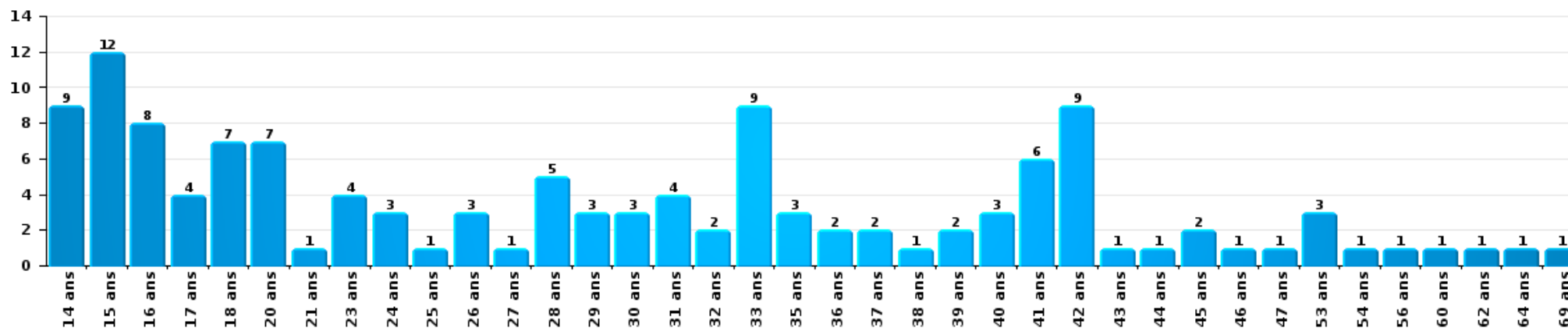
1) Lorsqu'un même suspect a commis plusieurs faits durant la période considérée, il est aussi comptabilisé plusieurs fois, qu'il ait le même âge ou non – 2) Les suspects au-dessous de 14 ans et à partir de 90 ans ne sont pas repris dans le tableau (voir également la note méthodologique)

Tienen

2023

Vol et extorsion

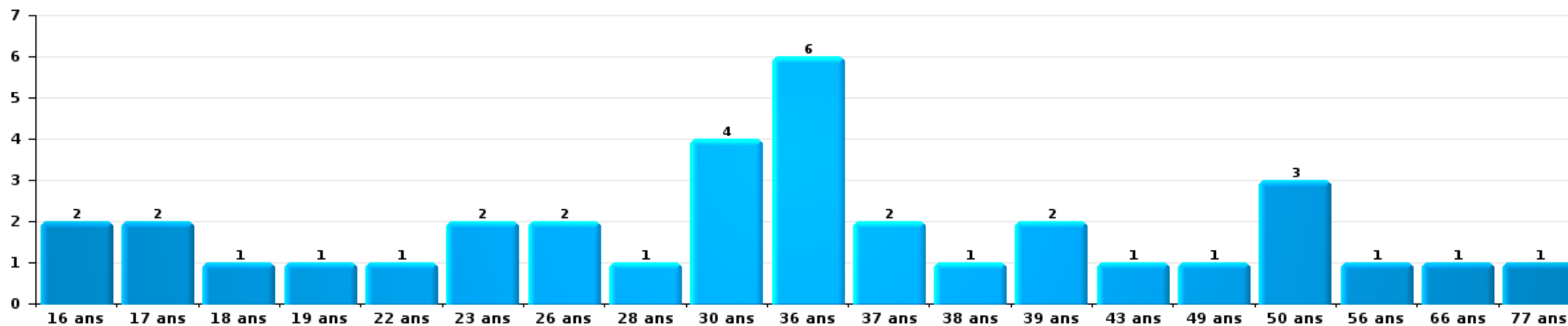
Nombre de suspects-fait par âge (chronologique)





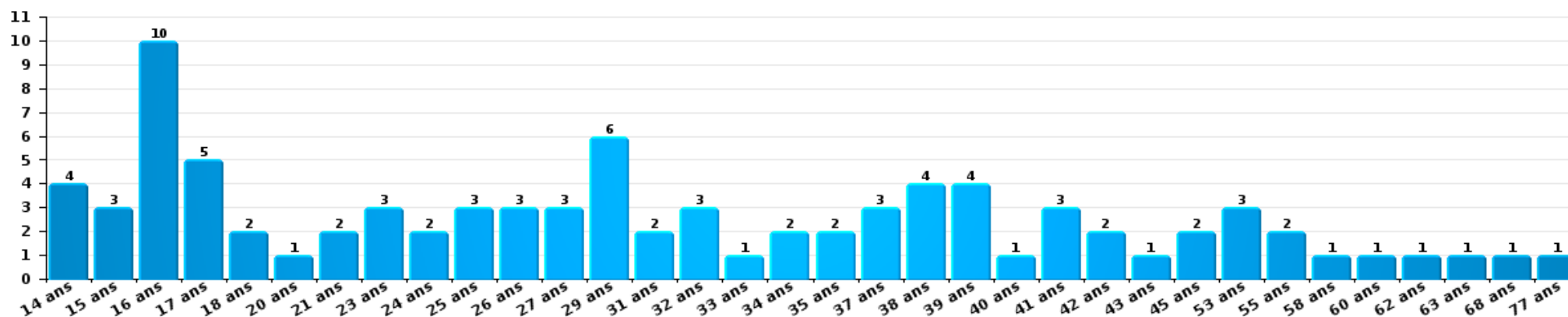
Dégradation de la propriété

Nombre de suspects-fait par âge (chronologique)



Infr. contre l'intégrité physique

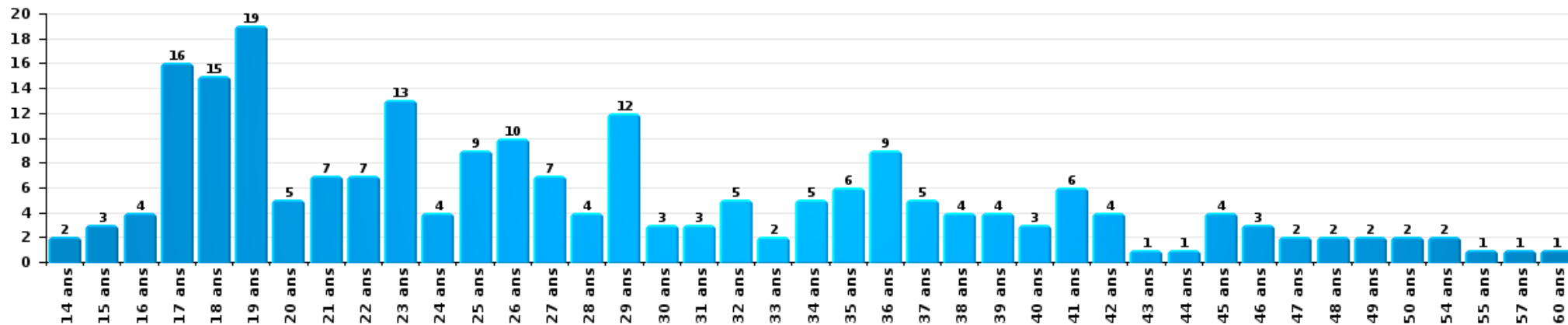
Nombre de suspects-fait par âge (chronologique)





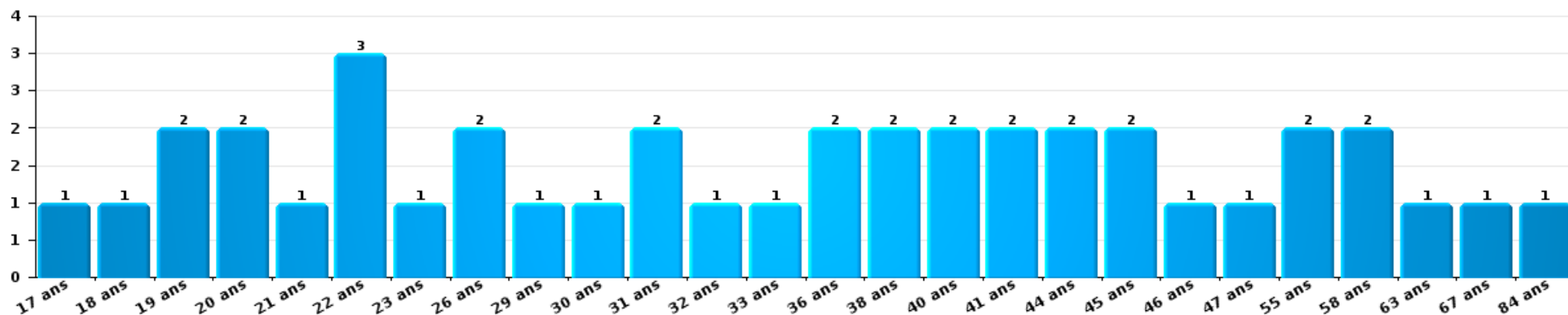
Drogues

Nombre de suspects-fait par âge (chronologique)



Fraude

Nombre de suspects-fait par âge (chronologique)





2.4. Nombre de suspects-fait selon l'âge des suspects identifiés (TOP 5 des figures criminelles)

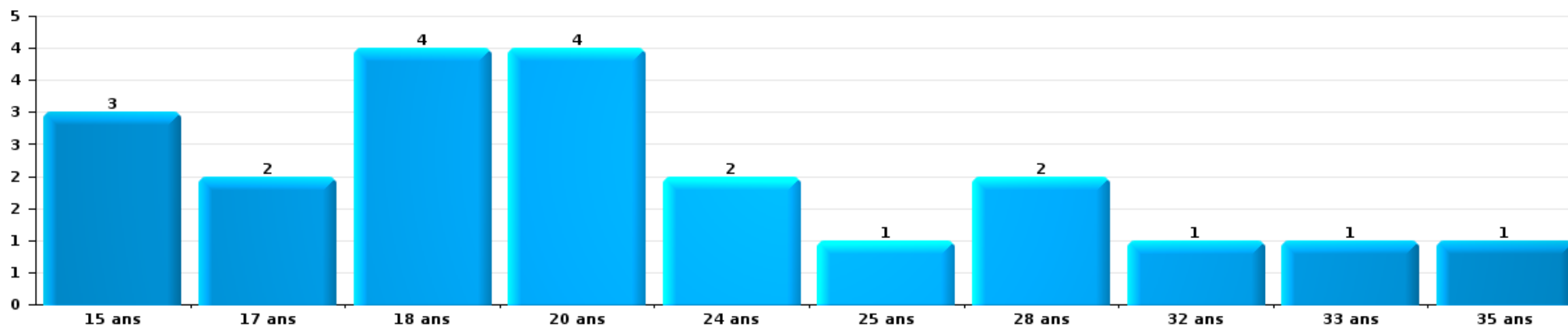
1) Lorsqu'un même suspect a commis plusieurs faits durant la période considérée, il est aussi comptabilisé plusieurs fois, qu'il ait le même âge ou non – 2) Les suspects au-dessous de 14 ans et à partir de 90 ans ne sont pas repris dans le tableau (voir également la note méthodologique)

Tienen

2023

Cambrilage dans bâtiment (total)

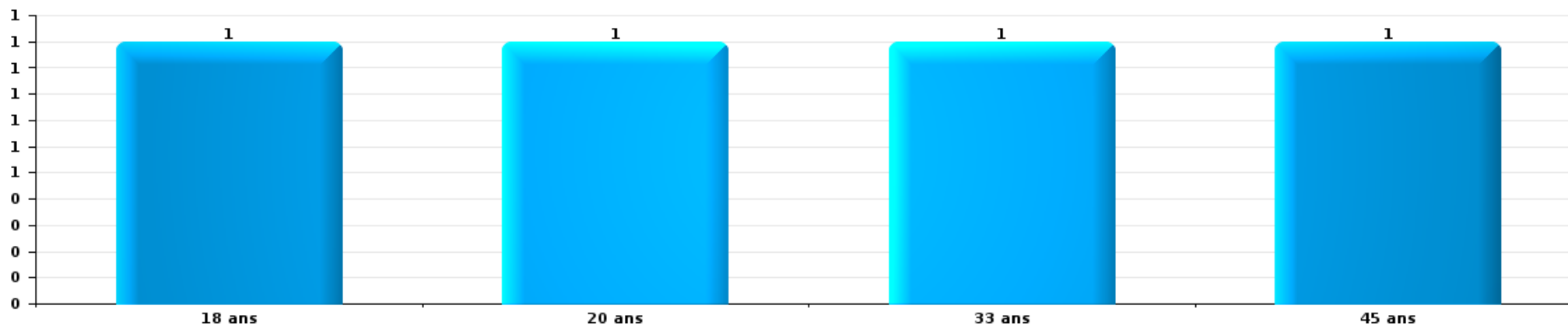
Nombre de suspects-fait par âge (chronologique)





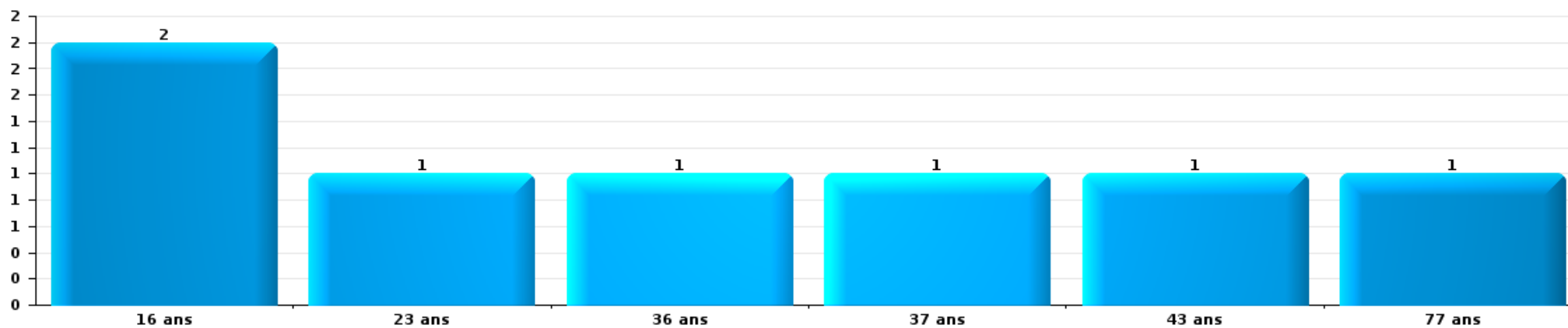
Vol dans ou sur un véhicule

Nombre de suspects-fait par âge (chronologique)



Dégradation de voiture

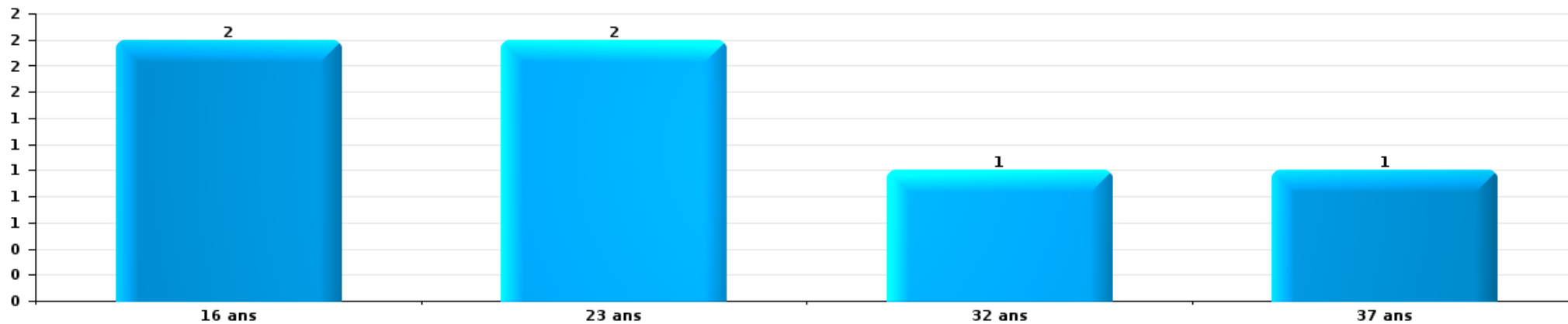
Nombre de suspects-fait par âge (chronologique)





Vol de vélo

Nombre de suspects-fait par âge (chronologique)



STATISTIQUES POLICIERES DE CRIMINALITE

LIEU DE PERPETRATION: COMMUNE

Tienen

***ANNEXE I: DETAIL PAR CATEGORIE DE DELIT
CODE PENAL***

Infraction Code pénal

Infr. contre l'intégrité physique

			2000	2013	2014	2015	2016	2017	2018	2019	2020	2021	2022	2023
Assassinat	Suite à incendie volontaire / explosion	Acc.				1								
	Autres	Acc.			1							1		
		Tent.	1		1									1
		Sous-total	1		2	1						1	1	
Meurtre	Empoisonnement (meurtre)	Acc.				1								
	Non spécifié	Acc.								2				
		Tent.							2	1			1	2
		Sous-total			3	1	2	1	2	2		1	2	1
Torture et maltraitance	Traitement inhumain	Acc.			1	1								
		Sous-total		1	1									
Coups et/ou blessures vol. en sphère familiale	Entre partenaires ou ex-partenaires	Acc.	17	82	61	73	56	84	77	66	83	63	88	84
	Lors d'un différend familial en général	Tent.			1									
		Acc.	26											
	Par les parents envers un mineur	Acc.	4	6	5	4	7	7	7	5	6	6	5	8
		Tent.					1							
	Par les parents envers personne vulnérable	Acc.											1	
		Acc.	4	10	7	6	9	5	2	11	5	4	7	11
	Envers d'autres ascendants directs ou collatéraux	Acc.		4	3	5	3	6	3	7	4	6	4	4
	Sous-total	51	102	77	88	75	103	89	89	98	79	105	107	
Coups et/ou blessures vol. hors sphère familiale	Bagarres (=coups réciproques)	Acc.	13	12	16	11	15	11	14	19	31	26	28	34
		Tent.	1											
	Coups envers fonctionnaire de police	Acc.	2	2	2	1	4	3	10	7	1	4	9	3
		Acc.		1	5	2	1	2	6	2		1	3	1
	Envers un mineur par une pers. ayant autorité	Acc.	3	4	6	6	8	5	4	8	5	12	11	13
		Acc.									1	1		
	Envers pers. vulnérable par pers. ayant autorité	Acc.									1			
		Acc.								1				
	Envers pers. vulnérable (qualité auteur inconnue)	Acc.		1	1	2	4	1	3	3	1		1	1
		Acc.		2	1	2		2	1		2		2	
	Coups envers personnel transport public	Acc.		1	2	3	1	1	2		3	2	1	2
		Acc.		1	1	1			1			1		
	Coups envers personnel institut d'enseignement	Acc.	81	80	88	80	81	70	78	68	61	53	81	80
		Tent.			1	3			1					1
	Sous-total	100	104	123	108	117	95	120	108	105	100	136	135	
Abstention coupable	Acc.	1		1	1		1	2	1	3	2			
		Sous-total	1	1	1		1	2	1	3	2			

Infr. contre l'intégrité physique

			2000	2013	2014	2015	2016	2017	2018	2019	2020	2021	2022	2023
Autres infr. volontaires. c/ l'intégrité phys.	Privation de soins à enfant ou personne vulnérable	Acc.		1	1				1					2
	Délaissement d'enfant ou personne vulnérable	Acc.		1			1							
	Administration substances nuisibles	Acc.					1						1	
	Empoisonnement de denrées	Acc.								1				
	Entrave méchante à la circulation	Acc.	1	4	2	4		1	4	2		1	2	1
	Voies de faits et violences légères	Acc.	4	3			2	2			2	1		1
	Sous-total		5	9	3	4	4	3	5	3	2	2	5	2
Infr. involontaires contre l'intégrité physique	Homicides involontaires	Acc.									1			
	Coups et/ou blessures involontaires	Acc.	4	2	1	1		2	1	1			5	
	Administration involontaire substances nuisibles	Acc.									1			
	Abstention d'entretien enfant/personne vulnérable	Acc.		1										
	Morsure de chien	Acc.		3	1	1	2		1	2	4	6	9	9
	Sous-total		4	6	2	2	2	2	2	3	6	6	14	9
	Total		162	221	209	207	200	206	219	206	214	191	263	254

Infr. contre la liberté individuelle

		2000	2013	2014	2015	2016	2017	2018	2019	2020	2021	2022	2023
Prise d'otages	Acc.	2				1							
	Sous-total	2				1							
Enlèvement de mineur ou personne vulnérable	Enlèvement parental	Acc.	1	4	2	3	2	2	1		1	3	
		Tent.		1						1	1		
	Autre enlèvement	Acc.						1					
		Tent.					1						
	Sous-total		1	5	2	3	3	3	1	1	2	3	
Détention par un particulier	Acc.		3	2			1	2		1		1	2
	Sous-total		3	2			1	2		1		1	2
	Total	2	4	7	2	4	4	5	1	2	2	4	2

Infr. contre les mœurs

			2000	2013	2014	2015	2016	2017	2018	2019	2020	2021	2022	2023
Viol n'ayant pas causé la mort	Victime < 10a	Acc.			1	2	2		1	1	1	1		
	Victime 10a - 14a	Acc.		1				1	1	1		1		
		Tent.									1			
	Victime 14a - 16a	Acc.	1	1	1	3			1	1	1	3		
	Victime 16a - 18a	Acc.	1				1	1	3	2				
	Victime majeure	Acc.	5	2	4	5	6	5	7	2	6	5		
	Victime âge inconnu	Acc.											1	
	Sous-total		7	4	6	10	9	7	13	7	9	11		
Viol n'ayant pas causé la mort (nvCPS)	Victime < 16a	Acc.											2	9
	Victime 16a - 18a	Acc.											2	2
	Victime majeure	Acc.								1			8	11
	Sous-total									1			12	22
Attentat à la pudeur avec violence / menace	Victime < 16a	Acc.			1			1		1	2			
	Victime 16a - 18a	Acc.	1							1		1		
	Victime majeure	Acc.	3	1	1	2	3	1	4	1	2	1	3	
	Sous-total	4	1	2	2	3	2	4	3	4	4	2	3	
Attentat à la pudeur sans violence / menace	Victime < 16a	Acc.	4	5	5	7	6	5	4	1	5	4	4	
		Tent.	1					2						
	Victime 16a - 18a	Acc.	1		1				2	1	4	1		
	Victime âge inconnu	Acc.	1		3	2	2	4	3	3	4	3	3	
	Tent.									1				
	Sous-total	7	5	9	9	9	11	9	9	6	13	8	7	
Atteinte intégrité sexuelle sans mort (nvCPS)	Victime < 16a	Acc.											4	8
	Victime 16a - 18a	Acc.												2
	Victime majeure	Acc.											6	10
	Sous-total												10	20
Pornographie enfantine	Détention	Acc.		1	1	1		1	1	1	4	1		
		Tent.				1								
	Distribution	Acc.		1		3	1	2	4	12	11	9		
	Accès pornographie enfantine via technologie	Acc.						2			1		1	
	Sous-total		2	1	5	1	5	5	5	13	16	10	1	
Pornographie		Acc.			1			1				1	1	
		Sous-total			1			1				1	1	
Incitation à la débauche	Victime mineure	Acc.	1		4	6	3	4	1	3	2	1	1	
	Age victime inconnu	Acc.			1			1						
	Publicité par ICT pour débauche	Acc.								1				
	Sous-total	1	5	6	3	5	1	4	1	4	2	1	1	
Exploitation de la débauche d'autrui	Age victime inconnu	Acc.											1	
		Sous-total											1	

Infr. contre les mœurs

			2000	2013	2014	2015	2016	2017	2018	2019	2020	2021	2022	2023
Outrage public aux bonnes mœurs	Actions (exhibitionnisme, etc.)	Acc.	5	2	1	2	3	6	1	3	4	3	6	
	Ecrits, images, objets	Acc.	1		2		2	4	2	4	2	4		
	Exhibitionnisme (nvCPS)	Acc.												2
		Sous-total	6	2	3	2	7	8	5	5	6	7	6	2
Voyeurisme	Observation/enregistrement de nudité ou intimité	Acc.				1		1	1	3	1	2		
	Diffusion enregistrement nudité ou intimité	Acc.						2		1	3	3	3	
		Sous-total				1		3	1	4	4	5	3	
Voyeurisme via moyen technique ou autre (nvCPS)	Victime majeure	Acc.											2	1
		Sous-total											2	1
Diffusion de contenu à caractère sexuel (nvCPS)	Victime < 16a	Acc.												1
		Sous-total												1
Diffusion contenu sex. but méchant/lucrat. (nvCPS)	Victime < 16a	Acc.												1
		Tent.												1
	Victime 16a - 18a	Acc.											1	2
	Victime majeure	Acc.											1	3
		Sous-total											2	7
Grooming (contact par ICT avec mineur < 16 ans)		Acc.							1	1	1			
		Sous-total							1	1	1			
Grooming online - avec ICT (nvCPS)	Victime < 16a	Acc.												1
		Sous-total												1
Images d'abus sexuels de mineurs (nvCPS)	Production/diffusion images abus sexuels (nvCPS)	Acc.											1	
		Sous-total											1	
		Total	25	14	27	35	32	42	39	43	56	45	50	54

Infr. contre autres valeurs morales et sentiments

			2000	2013	2014	2015	2016	2017	2018	2019	2020	2021	2022	2023
Harcèlement	Harcèlement par téléphone (OLD)	Acc.	2											
		Acc.	2	44	41	24	40	31	42	48	51	47	50	49
	Sous-total	4	44	41	24	40	31	42	48	51	47	50	49	
Violation de sépulture		Acc.			1				2	2	1		1	
		Sous-total			1				2	2	1		1	
Violation du secret professionnel		Acc.				1		1					1	
		Sous-total				1		1					1	
Atteinte à l'honneur	Calomnie et diffamation	Acc.	10	8	9	10	17	10	10	7	17	12	16	21
	Déclaration calomnieuse	Acc.			1	1	1			1			3	
	Imputation calomnieuse	Acc.	2	4	7	8	1	5		1	2	4	3	1
	Divulgence méchante	Acc.		1	1			1					1	
	Injures (Délit)	Acc.		6	9	3	3		6	5	2	5	4	5
	Sous-total	12	19	27	22	22	16	16	14	21	21	27	27	
Vie privée	Intrusion de nuit	Acc.				1				1				
	Violation de domicile par un particulier	Acc.		2	5	1	3	5	4	7	6	3	3	5
	Violation du secret des lettres	Acc.			1	1			2	2		1	2	1
	Sous-total		2	6	2	4	5	6	6	10	6	4	5	6
Tapage nocturne		Acc.	8	3	1	5		2	5	1	3	2	1	8
		Sous-total	8	3	1	5		2	5	1	3	2	1	8
Violation de communication par particulier		Acc.		2						2		1		2
		Sous-total		2						2		1		2
Abus faiblesses de personnes		Acc.				1							2	
		Sous-total				1							2	
Vie privée mœurs: publication identité victime		Acc.											2	1
		Sous-total											2	1
Cyberlokkng (leurre de mineur par ICT)		Acc.				5	3	1					1	
		Tent.				1								
		Sous-total				6	3	1					1	
Attirer ou utiliser mineur ou personne vulnérable		Acc.								1				
		Sous-total								1				
Occupation bien d'autrui (squatter)	Pénétrer / occuper / séjourner (bien non habité)	Acc.							1		2			
	Pénétrer / occuper / séjourner (bien habité)	Acc.									2		1	1
		Sous-total							1		4		1	1
		Total	24	70	76	53	74	57	74	78	86	75	91	94

Infr. relative au statut juridique de l'enfant

			2000	2013	2014	2015	2016	2017	2018	2019	2020	2021	2022	2023
Non-représentation d'enfants	Par les parents	Acc.	10	2	5					1	1	1	4	1
	Par une personne qui en a la charge	Acc.							1					
		Sous-total	10	2	5				1	1	1	1	4	1
		Total	10	2	5				1	1	1	1	4	1

Vol et extorsion

				2000	2013	2014	2015	2016	2017	2018	2019	2020	2021	2022	2023
Vol avec circ. aggr.	Avec violence	Acc.	15	11	3	2	10	5	6	11	2	2	4	2	
		Tent.	4	1	2	1	1				1	2	1		
	Sans violence	Acc.	337	216	183	217	182	173	145	96	87	80	113	85	
		Tent.	122	104	86	106	87	87	91	58	67	47	76	56	
Sous-total			478	332	274	326	280	266	242	165	157	131	194	143	
Vol sans circ. aggr.	Avec violence	Acc.	6	8	6	10	8	8	7	12	6	5	4	9	
		Tent.	1	3	1	3	2		2	2					
	Sans violence, Vol à la tire	Acc.	69	100	73	58	52	31	30	36	9	19	17	23	
		Tent.			1	1						1			
	Sans violence, Vol d'usage	Acc.	1	1						2	1		2		
		Tent.													
	Sans violence, Vol domestique	Acc.	11	16	12	16	10	7	8	12	7	4	4	4	
		Tent.		1						1				2	
Sans violence	Acc.	499	493	534	528	424	511	407	415	315	293	384	310		
	Tent.	5	26	15	11	16	16	14	15	17	11	15	11		
Sous-total			592	648	642	627	512	573	468	495	355	333	426	359	
Vol non spécifié		Acc.	6	1			2	1		3				1	
		Tent.	3												
	Sous-total	9	1			2	1		3					1	
Extorsion		Acc.	1	4	4		5	4	2	4	5	8	7	7	
		Tent.	1				2	1	2	7	2	4	11	6	
	Sous-total	2	4	4		7	5	4	11	7	12	18	13		
Total			1.081	985	920	953	801	845	714	674	519	476	638	516	

Fraude

		2000	2013	2014	2015	2016	2017	2018	2019	2020	2021	2022	2023
Blanchiment d'argent	Acc.		3			3	5	2	6	9	13	12	11
	Tent.					1			1			1	
	Sous-total		3			4	5	2	7	9	13	13	11
Recel	Recel simple	Acc.	6	2	1	6	7	8	1	3	3	3	2
	Recel qualifié	Tent.		1		1							
		Acc.				3	1				1		
	Sous-total	1	6	3	1	10	8	8	1	3	4	3	2
Grivèlerie	Carburant / lubrifiant	Acc.	2	1	2						1		
	Boissons et aliments	Acc.	1	4	1	3	1	1	2			1	2
	Voiture de location	Acc.	1	1	2	1			1	2		1	3
	Logements	Acc.			3	1	1		1				
	Sous-total		4	6	8	5	2	1	4	2	1	2	5
Détournement et destruction frauduleuse	Cel frauduleux	Acc.	27	12	8	12	6	3	4	8	5	5	9
	D'argent, de papiers, etc.	Tent.	1										
	D'objets saisis	Acc.	1	2		1					2		
	De biens mobiliers des époux	Tent.		2				1				1	3
	Non spécifié	Acc.		1									
		Acc.							1				
	Sous-total	29	17	9	13	7	3	5	9	5	7	10	9
Escoquerie	Fraude par internet	Acc.		22	26	35	42	28	19	82	110	105	110
		Tent.		2	9	10	2	8	4	17	10	5	6
	Escoquerie sans internet	Acc.		25	16	30	23	18	13	17	17	18	18
		Tent.		4	2	6	6	2	7	6	4	2	4
	Non spécifié	Acc.	14										
	Tent.	5											
	Sous-total	19	53	53	81	73	56	43	122	141	130	138	166
Tromperie	Marchandises vendues / travail fourni	Acc.		1		2	1		1	1		1	
		Tent.	1										
	Sous-total	1	1		2	1			1	1		1	
Abus de confiance et infr. apparentées	Abus de confiance	Acc.	20	21	29	32	25	27	20	29	20	31	34
	Abus des faiblesses	Acc.	1		2	1	1	1	2			2	1
	Sous-total	21	21	31	33	26	28	22	29	20	33	35	32
Abus de biens sociaux	Autres	Acc.					1						
	Sous-total						1						
Infr. liées à l'insolvabilité	Par des tiers	Acc.											3
	Par le débiteur	Acc.		1				1	2			1	
	Non spécifié	Acc.	1	1	1	3	2	1		1			1
	Sous-total	1	2	1	3	2	2	2		1		1	4

Fraude

		2000	2013	2014	2015	2016	2017	2018	2019	2020	2021	2022	2023
Chèques sans provision	Acc.	12				1							
	Tent.	1											
	Sous-total	13				1							
	Total	87	107	103	141	129	105	83	173	182	188	203	229

Dégradation de la propriété

			2000	2013	2014	2015	2016	2017	2018	2019	2020	2021	2022	2023
Incendie volontaire	Dans lieu habité (de jour)	Acc.			1		1		1			1		
		Tent.								1				
	Dans lieu habité (de nuit)	Acc.						1	1	1				4
	Dans lieu habité (moment indéterminé)	Acc.						1	1					
	Dans un autre lieu (de jour)	Acc.		1	2	1		2	2	2		2	4	
	Dans un autre lieu (de nuit)	Acc.	1	1	2	2	2	2						2
	Dans un autre lieu (moment indéterminé)	Acc.		2		1			1				2	2
	Sous-total		1	4	5	4	3	6	6	4		5	6	6
Destruction par explosion volontaire	Dans un autre lieu (de nuit)	Acc.		1										
	Sous-total			1										
Incendie involontaire		Acc.	14	7	2	2		3	4	2	5	6	7	5
	Sous-total		14	7	2	2		3	4	2	5	6	7	5
Destruction, dénaturation, dégradation	Avec circ. aggr.	Acc.	11	2	2	3	1	1	2		3		2	1
	Sous-total		11	2	2	3	1	1	2		3		2	1
Vandalisme	Sur véhicules	Acc.	84	151	149	111	110	99	129	97	100	89	107	98
		Tent.						1						
	Sur autres biens mobiliers	Acc.	13	20	15	14	9	20	18	20	27	21	21	33
	Graffitis	Acc.		47	6	4	6	2	4	4	6	4	3	3
	Autres détériorations sur biens immobiliers	Acc.	31	85	96	80	72	55	81	60	55	53	82	61
	Dégradation de clôture	Acc.	3	4	2	2	1	3	1	2	2	8	4	2
	Sous-total		131	307	268	211	198	180	233	183	190	175	217	197
	Total		157	321	277	220	202	190	245	189	198	186	232	209

Infr. contre la Sécurité de l'Etat

		2000	2013	2014	2015	2016	2017	2018	2019	2020	2021	2022	2023
Sûreté extérieure de l'Etat	Acc.			1	1	2		1					
	Sous-total			1	1	2		1					
Terrorisme	Groupe terroriste	Acc.		4	4	2	1						
	Diffuser un message qui incite au terrorisme	Acc.			1								
	Sous-total			4	5	2	1						
Non spécifié	Acc.				1								
	Sous-total				1								
		Total		5	7	4	1	1					

Infr. contre la sécurité publique

		2000	2013	2014	2015	2016	2017	2018	2019	2020	2021	2022	2023
Organisation criminelle	Acc.						1	1	1	1		1	2
	Sous-total						1	1	1	1		1	2
Association de malfaiteurs	Acc.		3	4	5	3	4	3	3	1	5	1	3
	Sous-total		3	4	5	3	4	3	3	1	5	1	3
Evasion de prisonniers	Evasion simple	Acc.	1	1			1			1	1	2	1
	Non-entrée de congé	Acc.						1		1			
	Non-respect surveillance électronique	Acc.	1	8	9	6	5	10	14	1	6	10	5
	Non spécifié	Acc.	1		1	1							
	Sous-total		3	9	10	7	6	11	14	3	7	12	6
Recel	Recel de criminel	Acc.	1			1							
	Sous-total		1			1							
Menaces	Menace d'attentat	Acc.	7	4	5	4			1	4	3	1	
	Verbales	Acc.	35	48	29	27	31	32	32	26	29	39	52
	Ecrites	Acc.	14	8	9	11	11	12	17	23	11	19	30
	Par gestes, emblèmes	Acc.	8	5	3	15	9	14	15	13	12	21	19
		Tent.											
	Alerte à la bombe	Acc.		1	2	2			1	1	1	3	1
	Non spécifié	Acc.											1
	Sous-total	65	64	66	48	59	51	58	66	67	56	83	103
	Total	65	71	79	63	70	62	73	84	72	68	97	114

Infr. contre l'autorité publique

			2000	2013	2014	2015	2016	2017	2018	2019	2020	2021	2022	2023
Violence c/ personnes investies autorité publique	Acc.		1			2			1	2	1			
		Tent.												
	Sous-total		1			2			1	2	1			1
Rébellion	Rébellion armée	Acc.			2	2	1	1	1	2	3	1	2	
	Rébellion non armée	Acc.	10	14	15	12	12	16	14	14	19	15	22	25
	Non spécifié	Acc.	1											
	Sous-total		11	14	17	14	13	17	15	16	22	16	24	25
Outrages	Acc.		6	5	7	1	2	1	5	5	5	7		4
	Sous-total		6	5	7	1	2	1	5	5	5	7		4
Autres infractions	Bris de scellés	Acc.					1	2		2		1	1	1
	Sous-total						1	2		2		1	1	1
Total			18	19	24	17	16	20	21	25	28	24	25	31

Infr. contre la foi publique

			2000	2013	2014	2015	2016	2017	2018	2019	2020	2021	2022	2023
Faux en écritures	Faux en écritures	Acc.	18	12	7	11	9	7	8	11	10	10	12	11
	Usage de faux en écrit. et écrit. falsifiées	Acc.	6	4	2	4	3	3	4	8	5	8	11	5
		Sous-total	24	16	9	15	12	10	12	19	15	18	23	16
Usurpation	De fonctions	Acc.		1	1	1		1		2	1	1		
	De titres	Acc.		1				1					2	1
	De nom	Acc.	3	1	5	6	14	11	16	18	13	9	18	18
		Tent.		1										
		Sous-total	3	4	6	7	14	13	16	20	14	10	20	19
Contrefaçon / falsification	Contrefaçon	Acc.		2		2			1		2	1	2	3
	Falsification	Acc.	1	3	1	3	3		1	2	3	1	5	1
		Sous-total	1	5	1	5	3		2	2	5	2	7	4
Fausses monnaies	Emission	Acc.	9	4	3		5	1	3	4	2		1	1
	Autres	Acc.	2	4	2						2			
		Sous-total	11	8	5		5	1	3	4	4		1	1
Faux en justice	Faux témoignage	Acc.					1							
	Fausse déclarations	Acc.	2	2	1	1	1		1	1	1	1	2	2
		Sous-total	2	2	1	1	2		1	1	1	1	2	2
		Total	41	35	22	28	36	24	34	46	39	31	53	42



Tienen

Infraction Code pénal

Infr. contre la famille

		2000	2013	2014	2015	2016	2017	2018	2019	2020	2021	2022	2023
Abandon de famille	Acc.	1		3				1					
	Sous-total	1		3				1					
Refus du droit aux relations personnelles	Acc.	40	31	70	24	35	27	25	31	24	10	22	24
	Sous-total	40	31	70	24	35	27	25	31	24	10	22	24
Non-acquittement pension alimentaire	Acc.	3	5	4	2	2	3		1		2	3	2
	Sous-total	3	5	4	2	2	3		1		2	3	2
Mariage forcé	Acc.								1	2			
	Sous-total								1	2			
	Total	44	36	77	26	37	30	26	33	26	12	25	26

Criminalité informatique

		2000	2013	2014	2015	2016	2017	2018	2019	2020	2021	2022	2023
Hacking	Acc.		5	4	11	6	5	4	16	10	6	9	8
	Tent.				1					1		1	3
	Sous-total		5	4	12	6	5	4	16	11	6	10	11
Faux en informatique	Acc.		1	2	2	1				4	1		1
	Tent.												1
	Sous-total		1	2	2	1				4	1		2
Fraude informatique	Acc.		25	33	31	28	24	31	86	150	218	196	149
	Tent.			1	14	1	3	6	7	9	13	6	7
	Sous-total		25	34	45	29	27	37	93	159	231	202	156
Sabotage	Acc.		2		1		1						
	Sous-total		2		1		1						
	Total		33	40	60	36	33	41	109	174	238	212	169



Exercice illégal de l'autorité publique

		2000	2013	2014	2015	2016	2017	2018	2019	2020	2021	2022	2023
Violation de domicile par fonctionnaire public	Acc.	1							1				
	Sous-total	1							1				
Actes arbitraires	Acc.					1		1			1		
	Sous-total					1		1			1		
Abus de l'autorité	Acc.										1		
	Sous-total										1		
	Total	1				1		1	1		2		

Marchand de sommeil

		2000	2013	2014	2015	2016	2017	2018	2019	2020	2021	2022	2023
Sans circ. aggr.	Acc.					1							
	Sous-total					1							
Avec circ. aggr.	Acc.											1	
	Sous-total											1	
	Total					1						1	

Traite des êtres humains

		2000	2013	2014	2015	2016	2017	2018	2019	2020	2021	2022	2023
Exploitation sexuelle	Acc.		1									1	
	Sous-total		1									1	
Exploitation économique	Acc.							1					
	Sous-total							1					
Production ou diffusion de pornographie infantine	Acc.		1										
	Sous-total		1										
	Total		2					1				1	



Autres infractions Code pénal

	2000	2013	2014	2015	2016	2017	2018	2019	2020	2021	2022	2023
Acc.		1	1	1								
Sous-total		1	1	1								
Total		1	1	1								

Contravention Code pénal

	2000	2013	2014	2015	2016	2017	2018	2019	2020	2021	2022	2023
Injures (Contravention) Acc.	8											
Sous-total	8											
Destruction d'animaux (Contravention) Acc.	1											
Sous-total	1											
Autres contraventions CP Acc.	7			2								
Sous-total	7			2								
Total	16			2								

STATISTIQUES POLICIERES DE CRIMINALITE

LIEU DE PERPETRATION: COMMUNE

Tienen

***ANNEXE II: DETAIL PAR CATEGORIE DE DELIT
LOIS SPECIALES***



Tienen

Infraction Lois spéciales

Drogues

			2000	2013	2014	2015	2016	2017	2018	2019	2020	2021	2022	2023
Détention		Acc.	39	155	99	93	106	137	130	194	189	193	168	184
		Sous-total	39	155	99	93	106	137	130	194	189	193	168	184
Usage	Usage en groupe	Acc.	25											
	Usage individuel	Acc.	31											
	Faciliter l'usage	Acc.				4	2	8	11	5				
	Incitation à l'usage	Acc.			2	7	2	2	2	6	1			
	Désordre, scandale ou danger dans un espace public	Acc.				1	1	1	6	11	6	8	7	
		Sous-total	56	2	7	7	5	11	23	17	6	8	7	
Importation et exportation		Acc.	9	2	1	6	11	1	8		4	2	4	2
		Sous-total	9	2	1	6	11	1	8		4	2	4	2
Fabrication		Acc.	2	6	3	9	5	6	5	4	5	7	10	3
		Sous-total	2	6	3	9	5	6	5	4	5	7	10	3
Commerce		Acc.	21	23	13	25	26	25	29	34	34	24	27	30
		Tent.								1				
		Sous-total	21	23	13	25	26	25	29	35	34	24	27	30
Autres		Acc.	3	6	1	14	3	8	6	4	3	5	1	2
		Sous-total	3	6	1	14	3	8	6	4	3	5	1	2
		Total	130	192	119	154	158	182	189	260	252	237	218	228



Législation sur les étrangers

			2000	2013	2014	2015	2016	2017	2018	2019	2020	2021	2022	2023
Transmigration illégale	Mariages simulés/blancs sans récompense/contrainte	Acc.		1		1				17	5		1	7
	Cohab. légale de complais. sans récompense/contr.	Acc.				5								
	Accès au territoire	Acc.	1	4	4	5	11	8	19	6	6	8	15	22
	Séjour	Acc.	9	28	31	12	24	48	44	42	22	25	38	42
	Pas de port de documents d'identité ou de voyage	Acc.			1		2							
	Inscription au registre des étrangers	Acc.							1	1	5	4	8	1
	Sous-total		10	33	36	23	37	56	64	66	38	37	62	72
Cohab. légale de complais. avec récompense/contr.	Recours à la contrainte	Acc.												1
	Sous-total													1
Trafic d'êtres humains		Acc.				1		2	1		1		1	1
	Sous-total				1		2	1		1		1	1	1
Non spécifié		Acc.		1										
	Sous-total			1										
Autres		Acc.	1											
	Sous-total		1											
	Total		11	34	36	24	37	58	65	66	39	37	63	74



Environnement

			2000	2013	2014	2015	2016	2017	2018	2019	2020	2021	2022	2023
Déchets	Transport de déchets	Acc.		1						4			3	
	Déchets par professionnel	Acc.		1	1			1	1	1	1	3	1	2
	Déchets par particulier	Acc.		10	11	6	3	8	6	5	6	4	4	7
	Déchets par personne indéterminée	Acc.	1											
	Déchets: permis/autorisation	Acc.												1
	Non spécifié	Acc.	1											
		Sous-total	2	12	12	6	3	9	7	10	7	7	8	10
Feux d'artifice		Acc.								1	2			
		Sous-total								1	2			
Autres que déchets	Permis d'environnement	Acc.									1			
	Bruit	Acc.		1	2						2		1	
	Pollution de l'eau	Acc.				1	3							
	Pollution de l'air	Tent.	1											
	Pollution de l'air	Acc.				1				2	1	1		
Pollution du sol	Acc.		1						1		1			
		Sous-total	1	2	2		2	3	1	2	5	1	1	
Biodiversité / Faune et flore	Commerce et détention: législation CITES	Acc.			1						1			
	Bien-être animal	Acc.	2	7	5	3	5	5	12	28	45	34	34	26
	Protection de la nature	Acc.				1	1					1	1	
	Permis / autorisation animaux	Acc.				1					2		1	
	Destruction d'animaux	Acc.	1		1	1		1	1	1	1			
	Santé des animaux	Acc.											1	1
		Sous-total	3	7	7	5	6	7	13	29	49	36	37	26
		Total	6	21	21	11	11	19	21	42	63	44	46	36



Armes et explosifs

			2000	2013	2014	2015	2016	2017	2018	2019	2020	2021	2022	2023
Détention illégale	Arme à feu	Acc.		28	18	12	9	15	70	75	13	15	7	9
	Arme blanche ou non à feu	Acc.		17	10	12	21	30	12	25	23	25	19	19
	Munition	Acc.		1	1			2	3	3	5	9	3	2
	Pièces/accessoires	Acc.							1		1	2		
	Non spécifié	Acc.	5											
	Sous-total		5	46	29	24	30	47	86	103	42	51	29	30
Port / transport illégal	Arme à feu	Acc.			1	2	2	1	1	3	4	1	2	4
	Arme blanche ou non à feu	Acc.		9	8	6	12	10	6	9	9	25	12	19
	Munition	Acc.		1								2		
	Non spécifié	Acc.	10											
	Sous-total		10	10	9	8	14	11	7	12	13	28	14	23
Commerce illégal	Arme à feu	Acc.		2	1				2		1			
	Arme blanche ou non à feu	Acc.			1									
	Munition	Acc.							1					
	Non spécifié	Acc.	1											
	Sous-total		1	2	2				3		1			
Autre	Documents	Acc.				1								
	Numéro de série	Acc.							1					
	Vente par correspondance/internet d'arme à feu	Acc.							1					
	Vente par correspondance/internet d'autre arme	Acc.								1				
	Mesures de sécurité	Acc.							2			1		
	Stockage	Acc.										2		
	Défaut signalement vol ou perte	Acc.					1		5			1		
Non spécifié	Acc.	4												
	Sous-total		4			1	1		9	1		4		
	Total		20	58	40	33	45	58	105	116	56	83	43	53



Protection de la personne

			2000	2013	2014	2015	2016	2017	2018	2019	2020	2021	2022	2023
Discrimination	Racisme et xénophobie	Acc.	2	2	1	1	1		1	2	6		5	7
	Fondée sur son orientation sexuelle (homophobie)	Acc.			2		1					1		
	Fondée sur le sexe (sexisme)	Acc.											1	
	Autre discrimination	Acc.			1					1				
		Sous-total	2	2	4	1	2		1	3	6	1	6	7
Protection de la vie privée		Acc.	11		1	1	1		1	4		3	1	
		Sous-total	11		1	1	1		1	4		3	1	
Caméras de surveillance		Acc.			1									
		Sous-total			1									
Droit à l'image		Acc.					1				1	2		2
		Sous-total					1				1	2		2
Interdiction temporaire de résidence		Acc.												2
		Sous-total												2
Autres		Acc.	1											
		Sous-total	1											
		Total	14	2	6	2	4		2	7	7	6	7	11



Tienen

Infraction Lois spéciales

Hormones et dopage

		2000	2013	2014	2015	2016	2017	2018	2019	2020	2021	2022	2023
Détention	Acc.		6	1	1		2	1			1	1	1
	Sous-total:		6	1	1		2	1			1	1	1
Usage	Acc.		2										
	Sous-total:		2										
Fabrication et distribution	Acc.		2				1						
	Sous-total:		2				1						
	Total:		10	1	1		3	1			1	1	1

Loi du football

		2000	2013	2014	2015	2016	2017	2018	2019	2020	2021	2022	2023
Jet d'objets	Acc.											1	
	Sous-total:											1	
Inciter à la haine ou à l'emportement	Acc.								2				
	Sous-total:								2				
Objets pyrotechniques dans le stade ou périmètre	Acc.								3				
	Sous-total:								3				
Vente irrégulière de tickets	Acc.				3								
	Sous-total:				3								
	Total:				3				5			1	

Protection de la jeunesse

		2000	2013	2014	2015	2016	2017	2018	2019	2020	2021	2022	2023
Législation sur l'obligation scolaire	Acc.	2	6	10	4		3	2		2	1		3
	Sous-total:	2	6	10	4		3	2		2	1		3
Législation sur la protection de la jeunesse	Acc.	4	9	23	21	27	19	15	20	34	46	38	82
	Sous-total:	4	9	23	21	27	19	15	20	34	46	38	82
	Total:	6	15	33	25	27	22	17	20	36	47	38	85



Code pénal social

		2000	2013	2014	2015	2016	2017	2018	2019	2020	2021	2022	2023
Harcèlement au travail	Acc.		2	2	2		2	1		1	2		
	Sous-total:		2	2	2		2	1		1	2		
Mise en danger du travailleur	Acc.		1							3			
	Sous-total:		1							3			
Travail illégal	Acc.	2	1	2						1		1	
	Sous-total:	2	1	2						1		1	
Fraude sociale aux cotisations (travail au noir)	Acc.		1	1		2	6	3	2	6	3	2	
	Sous-total:		1	1		2	6	3	2	6	3	2	
Documents sociaux	Acc.						1						
	Sous-total:						1						
Relations collectives de travail	Acc.	1											
	Sous-total:	1											
Sécurité sociale	Acc.				1								
	Sous-total:				1								
Infr. contre foi publique en droit pénal social	Acc.			1	4	1		2		2		6	2
	Sous-total:			1	4	1		2		2		6	2
Escroquerie en droit pénal social	Acc.						1	1	1	1	1	5	6
	Sous-total:						1	1	1	1	1	5	6
Autres	Acc.		1	2	1	1	6	1	1	1	1		
	Sous-total:		1	2	1	1	6	1	1	1	1		
	Total:	3	6	8	8	4	16	8	4	15	7	14	8



Ivresse et alcool

		2000	2013	2014	2015	2016	2017	2018	2019	2020	2021	2022	2023
Ivresse publique	Inc.	13											
	Acc.	61	105	158	126	134	135	178	134	131	114	123	144
	Sous-total:	74	105	158	126	134	135	178	134	131	114	123	144
Servir de l'alcool à une personne ivre	Acc.		1	1	1	1	1	1		1			
	Sous-total:		1	1	1	1	1	1		1			
	Total:	74	106	159	127	135	136	179	134	132	114	123	144

Législation sur les élections

		2000	2013	2014	2015	2016	2017	2018	2019	2020	2021	2022	2023
	Acc.	1											
	Sous-total:	1											
	Total:	1											

Registre de population

		2000	2013	2014	2015	2016	2017	2018	2019	2020	2021	2022	2023
	Acc.	29	59	30	22	63	75	51	33	49	16	38	25
	Tent.	1											
	Sous-total:	30	59	30	22	63	75	51	33	49	16	38	25
Total:	30	59	30	22	63	75	51	33	49	16	38	25	

Carte d'identité

		2000	2013	2014	2015	2016	2017	2018	2019	2020	2021	2022	2023
Pas en possession	Acc.	5	1	3	1		1		2		2	3	1
	Sous-total:	5	1	3	1		1		2		2	3	1
Refus de présentation	Acc.	4				1	1				2		
	Sous-total:	4				1	1				2		
Autres	Acc.	1											
	Sous-total:	1											
Total:	10	1	3	1	1	2			2		4	3	1



Santé publique

		2000	2013	2014	2015	2016	2017	2018	2019	2020	2021	2022	2023
Politique de la santé	Acc.			1						2	1		
	Sous-total:			1						2	1		
Législation médicaments	Acc.		2										
	Sous-total:		2										
Vente de tabac	Acc.				1					1			
	Sous-total:				1					1			
Denrées alimentaires	Acc.					1	3	1	1				1
	Sous-total:					1	3	1	1				1
Refus ou négligence respect mesures	Acc.									312	196	3	
	Sous-total:									312	196	3	
Non spécifié	Acc.									3	1		
	Sous-total:									3	1		
Autres	Acc.	1								98	2		
	Sous-total:	1								98	2		
	Total:	1	2	1	1	1	1	3	1	417	200	3	1



Travail

		2000	2013	2014	2015	2016	2017	2018	2019	2020	2021	2022	2023
Règlement général protection du travail	Acc.	1	1				1						
	Sous-total:	1	1				1						
Commerce ambulant	Acc.		3	1	2	1	2		2	6		2	1
	Sous-total:		3	1	2	1	2		2	6		2	1
Rémunération profession réglementée	Acc.								2				
	Sous-total:								2				
Infractions mesure interdiction professionnelle	Acc.		2			1	2						1
	Sous-total:		2			1	2						1
Fraude sociale aux cotisations (travail au noir)	Acc.	2	2				2			1			
	Sous-total:	2	2				2			1			
Travailleurs étrangers	Acc.	1								1			
	Sous-total:	1								1			
Autres	Acc.	6			1	1							
	Sous-total:	6			1	1							
	Total:	10	8	1	3	3	7		4	8		2	2



Protection des revenus publics

		2000	2013	2014	2015	2016	2017	2018	2019	2020	2021	2022	2023
Taxe de circulation / TMC	Acc.							8	1				
	Sous-total:							8	1				
Fraude sociale aux allocations	Acc.				1								
	Sous-total:				1								
Fraude TVA	Acc.		2										
	Sous-total:		2										
Fraude fiscale - impôts sur le revenu	Acc.					1							
	Sous-total:					1							
Fraude autres revenus publics	Acc.		1		3								
	Sous-total:		1		3								
Non spécifié	Acc.		3	6	1	5	8	3	4				
	Sous-total:		3	6	1	5	8	3	4				
	Total:		6	6	5	5	9	11	5				

Législation économique

		2000	2013	2014	2015	2016	2017	2018	2019	2020	2021	2022	2023
Sociétés	Acc.	2	1	1	1			1					2
	Sous-total:	2	1	1	1			1					2
Instruments financiers	Acc.							1					
	Sous-total:							1					
Contrefaçon de droits de propriété intellectuelle	Acc.						1					2	1
	Sous-total:						1					2	1
Autres	Acc.								1				
	Sous-total:								1				
	Total:	2	1	1	1		1	2	1			2	3



Pratiques commerciales

		2000	2013	2014	2015	2016	2017	2018	2019	2020	2021	2022	2023
Pratiques du marché et protection du consommateur	Acc.	4											
	Sous-total:	4											
Registre de commerce	Acc.						1	2					1
	Sous-total:						1	2					1
Non spécifié	Acc.												1
	Sous-total:												1
Autres	Acc.								1	2		7	2
	Sous-total:								1	2		7	2
	Total:	4					1	2	1	2		7	4

Autres lois spéciales

		2000	2013	2014	2015	2016	2017	2018	2019	2020	2021	2022	2023
Transport	Acc.									2		1	2
	Sous-total:									2		1	2
Prévention: incendies, explosions, accidents	Acc.				1								
	Sous-total:				1								
Loteries et jeux de hasard	Acc.								1				
	Sous-total:								1				
Dégradation involontaire câbles télécommunication	Acc.			1	2	1	2		3	3	5	5	7
	Sous-total:			1	2	1	2		3	3	5	5	7
Infractions Loi police chemins de fer	Acc.					4	2		1	4			1
	Sous-total:					4	2		1	4			1
Autres	Acc.	2						1	1	1			
	Sous-total:	2						1	1	1			
	Total:	2		1	3	5	4	1	6	10	5	6	10

STATISTIQUES POLICIERES DE CRIMINALITE

LIEU DE PERPETRATION: COMMUNE

Tienen

***ANNEXE III: DETAIL
FIGURES CRIMINELLES / PHENOMENES***



Tienen

FC Vol moyen de transport

		2000	2013	2014	2015	2016	2017	2018	2019	2020	2021	2022	2023
Vol de voiture	Acc.	51	10	13	10	7	13	6	4	5	4	9	1
	Tent.	16	2	2	2	1	2		1	1			
	Total	67	12	15	12	8	15	6	5	6	4	9	1
Vol de moto	Acc.	2	5	3	1	2			2	1	1	2	1
	Tent.							1					
	Total	2	5	3	1	2		1	2	1	1	2	1
Carjacking	Acc.	2					1						
	Tent.												
	Total	2					1						
Homejacking	Acc.								1				
	Tent.												
	Total							1					
Vol dans les garages	Acc.	3	1		1		1	1					
	Tent.	1											
	Total	4	1		1		1	1					
Vol de vélomoteur	Acc.	33	16	21	16	7	9	5	10	5	7	5	7
	Tent.	1	1	1	1					2		1	
	Total	34	17	22	17	7	9	5	10	7	7	6	7
Vol de vélo	Acc.	163	111	136	164	102	178	111	118	117	87	106	82
	Tent.		5		1	2	4	4	1		1	2	3
	Total	163	116	136	165	104	182	115	119	117	88	108	85



FC Cambriolage

		2000	2013	2014	2015	2016	2017	2018	2019	2020	2021	2022	2023
Cambriolage dans habitation	Acc.	89	92	81	103	103	87	71	38	34	30	54	28
	Tent.	61	65	46	69	50	55	53	40	51	23	49	31
	Total	150	157	127	172	153	142	124	78	85	53	103	59
Cambriolage ds entreprise ou commerce	Acc.	39	48	27	33	19	34	11	15	10	14	14	22
	Tent.	16	14	15	17	10	19	8	8	4	12	6	14
	Total	55	62	42	50	29	53	19	23	14	26	20	36
Cambriolage ds service public ou bâtiment administ	Acc.	14	10	6	10	11	8	13	12	2	4		5
	Tent.	5	7	1	2	11	2	9	3	2	3	4	3
	Total	19	17	7	12	22	10	22	15	4	7	4	8
Vol au béliier	Acc.	1	1	4	1	3	2						
	Tent.												
	Total	1	1	4	1	3	2						
Cambriolage dans bâtiment (total)	Acc.	142	150	114	143	131	129	95	65	46	48	68	55
	Tent.	82	86	62	87	71	76	70	51	57	37	58	48
	Total	224	236	176	230	202	205	165	116	103	85	126	103

FC Vol autre

		2000	2013	2014	2015	2016	2017	2018	2019	2020	2021	2022	2023
Vol à main armée	Acc.	13	4			7	2	2	6	2	2	1	2
	Tent.	3		1	2	1	1			1	1	1	
	Total	16	4	1	2	8	3	2	6	3	3	2	2
Vol avec violence sans arme	Acc.	17	19	13	12	17	15	13	21	12	14	14	15
	Tent.	5	4	2	3	4		3	9	2	5	11	6
	Total	22	23	15	15	21	15	16	30	14	19	25	21
Vol dans ou sur un véhicule	Acc.	100	51	68	60	48	44	33	32	25	38	51	35
	Tent.	10	7	18	10	4	5	4	4	14	8	15	9
	Total	110	58	86	70	52	49	37	36	39	46	66	44
Vol d'armes et explosifs	Acc.		2	3	5	6	1	6	4	5	4	1	2
	Tent.												
	Total		2	3	5	6	1	6	4	5	4	1	2



FC Vol autre

		2000	2013	2014	2015	2016	2017	2018	2019	2020	2021	2022	2023
Steaming	Acc.					1					1		1
	Total					1					1		1
Arrachage de sac à main	Acc.	6	6	2	3		1			1			
	Tent.	1	1										
Total		7	7	2	3		1			1			
Vol à l'arraché	Acc.	14	12	5	7	3	9	8	6	9	5	5	6
	Tent.	1	1		2	2	1	1			1		
Total		15	13	5	9	5	10	9	6	9	6	5	6
Vol à la tire	Acc.	85	119	77	58	52	31	31	38	9	20	17	24
	Tent.			1	1						1		
Total		85	119	78	59	52	31	31	38	9	21	17	24
Vol à l'étalage	Acc.	72	78	105	88	98	126	100	69	79	78	97	86
	Tent.	1	6	8	6	8	3	7	8	2	2	1	4
Total		73	84	113	94	106	129	107	77	81	80	98	90
Vol par ruse	Acc.	4	6	9	2	5	7	5	8	3	9	3	6
	Tent.		2		1	2		1	1	1	1	2	1
Total		4	8	9	3	7	7	6	9	4	10	5	7
Vol de métaux	Acc.	4	17	4	3	4	2	5	8	6	2	1	5
	Tent.		1									1	
Total		4	18	4	3	4	2	5	8	6	2	2	5
Vol sur les chantiers	Acc.	12	10	8	13	7	4	11	11	1	4	3	4
	Tent.	1			1						1		
Total		13	10	8	14	7	4	11	11	1	5	3	4
Home-invasion	Acc.								2				
Total									2				
Vol d'animaux	Acc.		2	2	3	1	1	1		5	2	2	
	Total		2	2	3	1	1	1		5	2	2	



FC Vol autre

		2000	2013	2014	2015	2016	2017	2018	2019	2020	2021	2022	2023
Vol de cargaison	Acc.			1		2				1			
	Tent.			1									
	Total			2		2				1			

Criminalité ICT

		2000	2013	2014	2015	2016	2017	2018	2019	2020	2021	2022	2023
Fraude de cartes de paiements	Acc.		11	9	10	5	9	6	20	8	12	11	5
	Tent.				2		2					1	1
	Total		11	9	12	5	11	6	20	8	12	12	6

Phishing	Acc.				1			2	15	92	117	88	56
	Tent.					1		2	4	6	7	2	2
	Total				1	1		4	19	98	124	90	58

Ransomware	Acc.						2		1			1	2
	Tent.						1						
	Total						3		1			1	2

Shouldersurfing	Acc.		1	1				5	7	1	4	1	2
	Total		1	1				5	7	1	4	1	2

Skimming	Acc.			1		1			2				2
	Tent.											1	
	Total			1		1			2			1	2



FC Autre

		2000	2013	2014	2015	2016	2017	2018	2019	2020	2021	2022	2023
Violence contre les métiers d'intérêt général	Acc.	3	7	7	11	9	7	18	12	8	8	17	9
	Tent.												1
	Total	3	7	7	11	9	7	18	12	8	8	17	10
Viol collectif	Acc.								1				1
	Tent.												
	Total								1				1
Graffiti	Acc.		47	6	4	6	2	4	4	6	3	3	3
	Tent.												
	Total		47	6	4	6	2	4	4	6	3	3	3
Dégradation de voiture	Acc.	19	141	138	109	103	95	123	92	93	82	100	94
	Tent.						1						
	Total	19	141	138	109	103	96	123	92	93	82	100	94
Rixe au couteau	Acc.	1	1	2		1		1				1	
	Tent.										1	1	
	Total	1	1	2		1		1			1	2	



PH Violence intrafamiliale (VIF)

		2000	2013	2014	2015	2016	2017	2018	2019	2020	2021	2022	2023
VIF: physique, dans le couple	Acc.	17	82	61	74	57	84	77	67	83	64	88	84
	Tent.			2									
	Total	17	82	63	74	57	84	77	67	83	64	88	84
VIF: physique, envers des descendants	Acc.	4	10	11	7	13	9	10	8	6	7	8	10
	Tent.			1			1			1	1		
	Total	4	10	12	7	13	10	10	8	7	8	8	10
VIF: physique, envers d'autres membres	Acc.	31	14	10	16	14	13	9	17	11	11	12	17
	Tent.					1							
	Total	31	14	10	16	15	13	9	17	11	11	12	17
VIF: sexuelle, dans le couple	Acc.									1			3
	Total									1			3
VIF: sexuelle, envers des descendants	Acc.	1	4	4	2	2		1		3	1		
	Tent.									1			
	Total	1	4	4	2	2	1	1	4	4	1	1	1
VIF: psychique, dans le couple	Acc.	50	34	75	25	36	29	28	39	29	16	34	36
	Total	50	34	75	25	36	29	28	39	29	16	34	36
VIF: psychique, envers des descendants	Acc.			2		1					1		3
	Total			2		1					1		3
VIF: psychique, envers d'autres membres	Acc.			1		1		1	1		2	1	5
	Total			1		1		1	1		2	1	5
VIF: économique, dans le couple	Acc.		1			1	1	2		1	1	1	
	Total		1			1	1	2		1	1	1	
VIF: économique, envers d'autres membres	Acc.	8	6	7	2	5	4	1	3	3	3	4	5
	Total	8	6	7	2	5	4	1	3	3	3	4	5



PH Hormones et dopage

		2000	2013	2014	2015	2016	2017	2018	2019	2020	2021	2022	2023
Dopage humain	Acc.		7	1	1		2	1			1	1	1
	Total		7	1	1		2	1			1	1	1

PH Drogues

		2000	2013	2014	2015	2016	2017	2018	2019	2020	2021	2022	2023
Vente de cocaïne	Acc.			1	4	2	5	2	7	4	3	7	5
	Total			1	4	2	5	2	7	4	3	7	5

Import-export de cocaïne	Acc.					1		1				2	
	Total					1		1				2	

Production de drogues synthétiques	Acc.		1		1	1		1			1	1	
	Total		1		1	1		1			1	1	

Import-export de drogues synthétiques	Acc.		1		1			2					
	Total		1		1			2					

Vente de drogues synthétiques	Acc.		5	3	9	4	1	7	10	9	8	11	6
	Total		5	3	9	4	1	7	10	9	8	11	6

Production de cannabis (culture)	Acc.		4		5	1	1	1	1	1	1	5	2
	Total		4		5	1	1	1	1	1	1	5	2

Vente de cannabis en grande quantité	Acc.									1		1	
	Total									1		1	

Import-export d'héroïne	Acc.				1			1				2	1
	Total				1			1				2	1

Vente-traffic d'héroïne	Acc.		5	1	4	2	1	1	3	4	1	3	2
	Total		5	1	4	2	1	1	3	4	1	3	2



PH Trafic d'armes

		2000	2013	2014	2015	2016	2017	2018	2019	2020	2021	2022	2023
Commerce et production d'arme à feu et mun.	Acc.		2	1				4		1			
	Total		2	1				4		1			
Commerce et production d'arme non à feu	Acc.			1					1				
	Total			1					1				

PH Traite des êtres humains

		2000	2013	2014	2015	2016	2017	2018	2019	2020	2021	2022	2023
TEH - exploitation économique	Acc.							1					
	Total							1					
TEH - exploitation sexuelle	Acc.		2									2	
	Total		2									2	

PH Violence dans l'espace public

		2000	2013	2014	2015	2016	2017	2018	2019	2020	2021	2022	2023
Violence physique (transport public)	Acc.		2	5	3	6	4	8	5	6	2	6	6
	Total		2	5	3	6	4	8	5	6	2	6	6
Violence physique (voie publique)	Acc.	45	49	68	67	54	61	68	66	68	52	81	77
	Tent.			1	1	2	1	1				2	1
	Total	45	49	69	68	56	62	69	66	68	52	83	78
Violence physique (autre endroit public)	Acc.	4	8	6	4	5	1	6	10	6	9	5	11
	Total	4	8	6	4	5	1	6	10	6	9	5	11
Violence physique (endroit accessible au public)	Acc.	27	32	35	26	30	27	23	25	17	18	34	22
	Tent.	1				1		1					1
	Total	28	32	35	26	31	27	24	25	17	18	34	23
Violence sexuelle (transport public)	Acc.	1	2		1	1	1	1	1	2	2	1	2
	Total	1	2		1	1	1	1	1	2	2	1	2
Violence sexuelle (voie publique)	Acc.	11	3	5	2	5	6	7	2	2	1	12	5
	Total	11	3	5	2	5	6	7	2	2	1	12	5



PH Violence dans l'espace public

		2000	2013	2014	2015	2016	2017	2018	2019	2020	2021	2022	2023
Violence sexuelle (autre endroit public)	Acc.				3			2	2	1	1	1	
	Total				3			2	2	1	1	1	
Violence sexuelle (endroit accessible au public)	Acc.	1		1	8	3	4	5	5	5	7	7	3
	Tent.	1			1				1				
	Total	2		1	9	3	4	5	6	5	7	7	3
Violence psychique (transport public)	Acc.	1	4	2	2	1	1	3	5			1	3
	Total	1	4	2	2	1	1	3	5			1	3
Violence psychique (voie publique)	Acc.	24	24	32	16	29	20	32	37	31	27	33	41
	Tent.	1	1										
	Total	25	25	32	16	29	20	32	37	31	27	33	41
Violence psychique (autre endroit public)	Acc.	4	2	2	2	3	3	2	7	4	7	1	5
	Total	4	2	2	2	3	3	2	7	4	7	1	5
Violence psychique (endroit accessible au public)	Acc.	21	9	18	16	18	12	7	13	18	15	18	14
	Total	21	9	18	16	18	12	7	13	18	15	18	14
Vol à main armée (transport public)	Acc.		1										
	Total		1										
Vol à main armée (voie publique)	Acc.	2	1			4	1	1			1	1	1
	Tent.	1								1			
	Total	3	1			4	1	1		1	1	1	1
Vol à main armée (autre endroit public)	Acc.										1		
	Tent.										1		
	Total										2		
Vol à main armée (endroit accessible au public)	Acc.	2				2		1	5				
	Tent.	2		1	1	1						1	
	Total	4		1	1	3		1	5			1	
Vol avec violence sans arme (transport public)	Acc.							1	2	1		3	
	Total							1	2	1		3	



PH Violence dans l'espace public

		2000	2013	2014	2015	2016	2017	2018	2019	2020	2021	2022	2023
Vol avec violence sans arme (voie publique)	Acc.	10	9	7	6	5	7	7	3	3	5	2	6
	Tent.	2	1	1	2	2		1	2		1		
	Total	12	10	8	8	7	7	8	5	3	6	2	6
Vol avec violence sans arme (autre endroit public)	Acc.		1		1	1			1		1	1	1
	Tent.												
	Total		1		1	1			1		1	1	1
Vol avec violence sans arme (endr. acces. au pub.)	Acc.	5	6		3	5	2	2	4	2	3	3	2
	Tent.		1	1	1	1		2	1		1		
	Total	5	7	1	4	6	2	4	5	2	4	3	2

PH Autre

		2000	2013	2014	2015	2016	2017	2018	2019	2020	2021	2022	2023
Faux policiers	Acc.									1	1		
	Tent.												
	Total									1	1		
Terrorisme, extrémisme et radicalisme	Acc.		1	4	5	2	1		1	1			1
	Tent.												
	Total		1	4	5	2	1		1	1			1
Cyberharcèlement	Acc.	2	9	10	4	4	3	10	7	8	8	16	11
	Tent.												
	Total	2	9	10	4	4	3	10	7	8	8	16	11
Fraude à l'identité	Acc.	9	7	8	12	22	19	24	53	48	33	51	74
	Tent.		2			1		2	3	5	1	3	2
	Total	9	9	8	12	23	19	26	56	53	34	54	76

STATISTIQUES POLICIERES DE CRIMINALITE

LIEU DE PERPETRATION: COMMUNE

Tienen

***ANNEXE IV: FAITS ENREGISTRES
NON CRIMINELS***



Tienen

Faits non criminels

Maladies / Décès / Disparition

	2000	2013	2014	2015	2016	2017	2018	2019	2020	2021	2022	2023
Suicide	11	20	12	18	12	10	15	7	14	7	11	11
Personne malade	2	12	15	15	9	21	15	29	48	61	74	67
Décès suspect	2	9	11	7	8	14	18	19	20	21	18	11
Décès naturel		3	2	2	2	2	3	3		3	1	
Disparition (personne disparue)	24	15	29	32	22	29	31	23	32	35	32	47
Accident (sauf roulage)	3	3	5	3	2	5	5	4	5	3	1	5
Cadavre non identifié									1			
Total	42	62	74	77	55	81	87	85	120	130	137	141

Appels

	2000	2013	2014	2015	2016	2017	2018	2019	2020	2021	2022	2023
Alarme											1	
Appels	4	2	2	1	5	1	3	3	1	5	2	2
Total	4	2	2	1	5	1	3	3	1	5	3	2

Problèmes sociaux

	2000	2013	2014	2015	2016	2017	2018	2019	2020	2021	2022	2023
Différends familiaux	23	13	5	17	6	9	18	19	42	49	45	50
Différend (pas de coups)	9	5	4	2	2				3	3	1	8
Affaire civile	11		1		1	1		1				
Protection de la jeunesse	7	7	12	10	6	9	14	11	7	13	13	28
Non spécifié					1							
Autres	14	33	20	25	30	34	32	32	47	52	29	31
Total	64	58	42	54	46	53	64	63	99	117	88	117



Catastrophes

	2000	2013	2014	2015	2016	2017	2018	2019	2020	2021	2022	2023
Dégâts tempête								1		1		
Total								1		1		

Ordre public

	2000	2013	2014	2015	2016	2017	2018	2019	2020	2021	2022	2023
Troubles	3	4	5	5	6	9	13	9	13	13	5	5
Autres	2		1				1	1	1		1	
Total	5	4	6	5	6	9	14	10	14	13	6	5

Agissements suspects

	2000	2013	2014	2015	2016	2017	2018	2019	2020	2021	2022	2023
	14	19	15	14	12	9	11	6	13	7	6	7
Total	14	19	15	14	12	9	11	6	13	7	6	7

Objets trouvés

	2000	2013	2014	2015	2016	2017	2018	2019	2020	2021	2022	2023
	3	1		1	1		2	4	9	3	4	4
Total	3	1		1	1		2	4	9	3	4	4

Objets perdus

	2000	2013	2014	2015	2016	2017	2018	2019	2020	2021	2022	2023
	36	1.159	1.242	1.264	805	805	744	801	690	712	720	703
Total	36	1.159	1.242	1.264	805	805	744	801	690	712	720	703



Autres non-infractions

	2000	2013	2014	2015	2016	2017	2018	2019	2020	2021	2022	2023
Réhabilitation	10	3		3	1	2		1				
Non-respect des conditions		2	1	1		2	1	1			1	1
Procès-verbal d'information	42	34	32	32	21	16	13	12	11	5	7	17
Notification		66	57	78	61	43	71	63	45	63	92	69
Dégradation involontaire câbles (non-télécom)		4	2	1		1		1			1	1
Demande signalement surveillance électronique					1			1			30	35
Fonction de contrôle armes						2			3	11	14	15
Autres non infractions	12											
Total	64	109	92	115	84	66	85	79	59	79	145	138