

STATISTIQUES POLICIERES DE CRIMINALITE

LIEU DE PERPETRATION: COMMUNE

Tielt-Winge

2000 - 2023

Police fédérale - DGRIDRIIBIPOL

STATISTIQUES POLICIERES DE CRIMINALITE

LIEU DE PERPETRATION: COMMUNE

Tielt-Winge

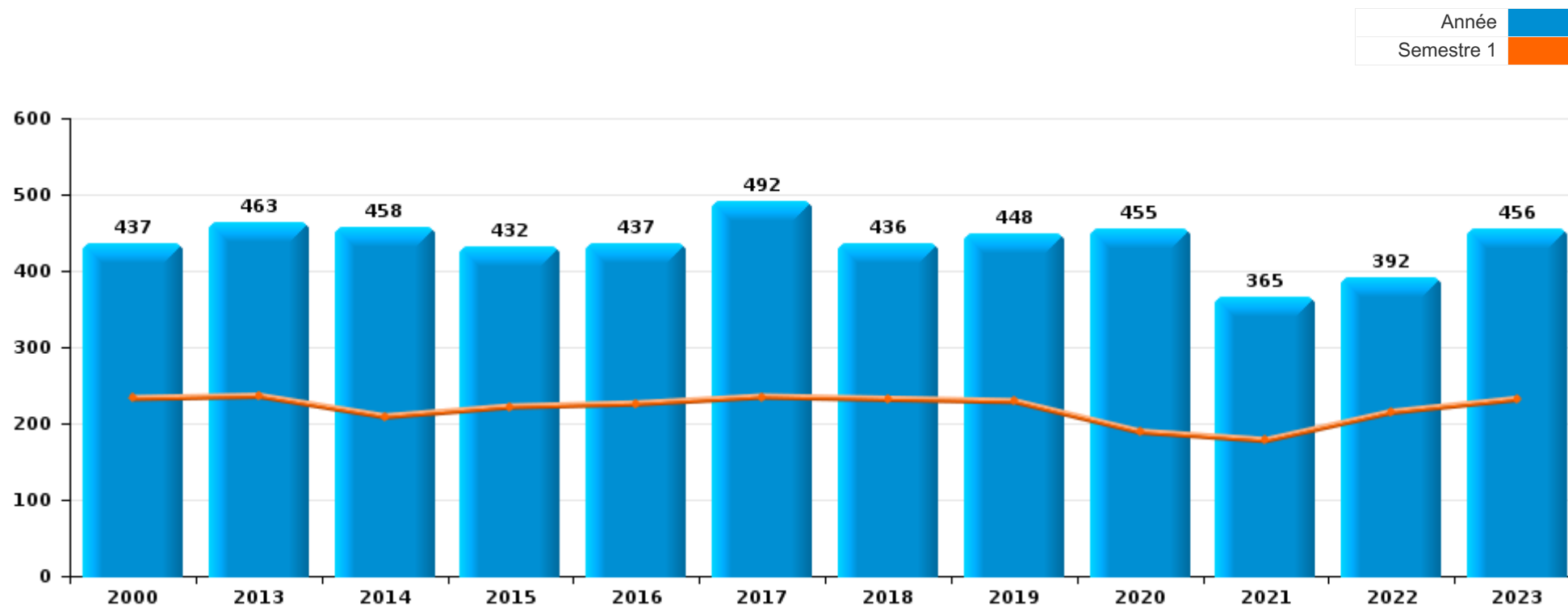
PARTIE I : INFRACTIONS JUDICIAIRES

CRIMINALITE ENREGISTREE COMMISE AU NIVEAU DE LA COMMUNE



Tielt-Winge

	2000	2013	2014	2015	2016	2017	2018	2019	2020	2021	2022	2023
Nombre total des délits	437	463	458	432	437	492	436	448	455	365	392	456





Tielt-Winge

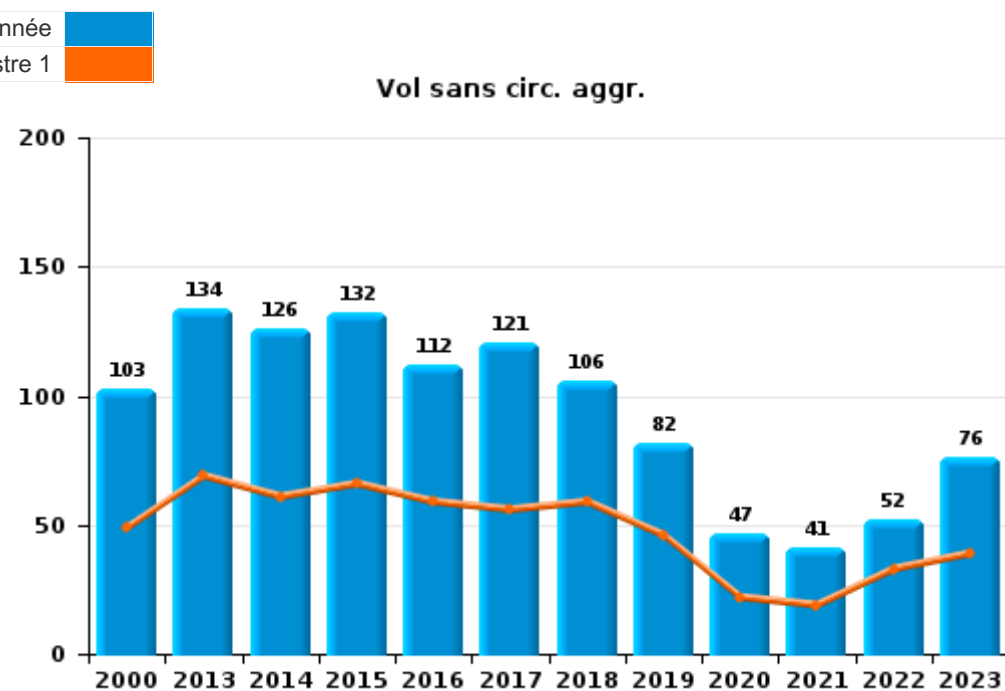
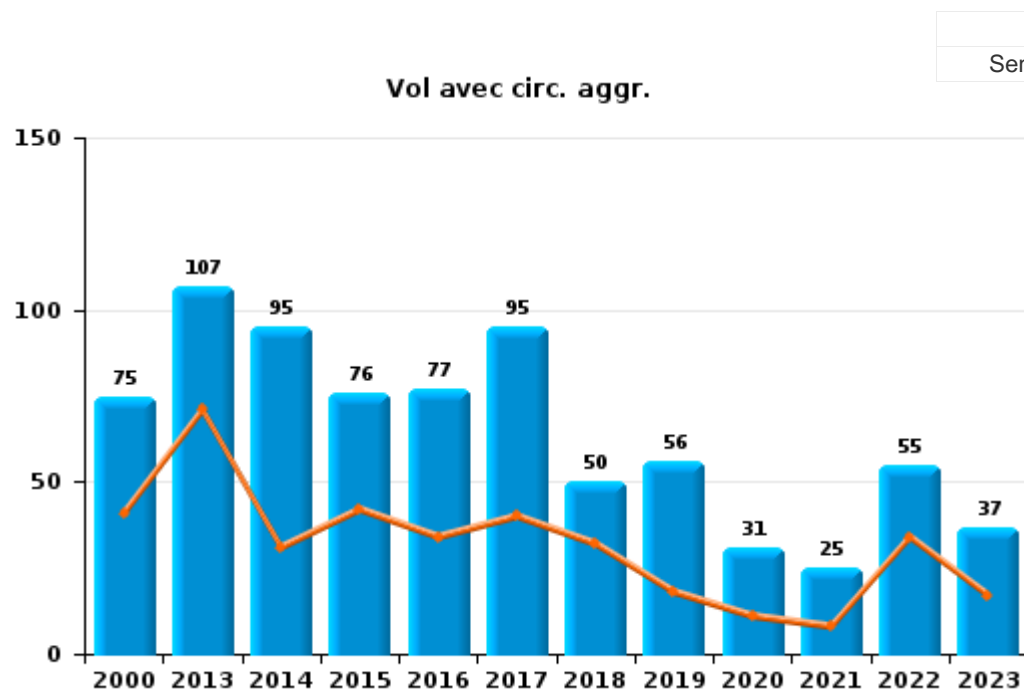
	2000	2013	2014	2015	2016	2017	2018	2019	2020	2021	2022	2023
Vol et extorsion	196	242	222	209	189	216	157	146	79	66	110	117
Dégradation de la propriété	49	45	35	38	46	37	45	45	25	30	29	35
Infr. contre l'intégrité physique	31	32	31	31	24	32	35	41	42	28	51	47
Fraude	28	25	14	23	28	22	31	30	40	42	39	33
Criminalité informatique		10	12	10	11	15	27	31	71	59	57	43
Infr. contre autres valeurs morales et sentiments	6	22	6	24	23	23	16	16	19	17	13	28
Registre de population	3	11	21	18	17	20	18	17	10	10	12	10
Drogues	15	16	17	10	10	23	17	15	12	12	9	7
Environnement	23	11	16	15	25	15	8	8	10	14	5	11
Infr. contre la sécurité publique	20	14	6	10	12	10	8	16	19	12	9	23
Protection de la jeunesse	1	3	5	15	7	14	8	16	16	17	15	38
Infr. contre la famille	17	7	24	5	9	5	10	9	15	10	5	11
Armes et explosifs		4	8	5	7	7	22	14	15	3	6	9
Infr. contre les moeurs	7	4	5	4	4	8	7	11	11	3	10	8
Infr. contre la foi publique	14	4	4	3	4	6	7	8	8	4	5	5
Santé publique									44	21		1
Autres lois spéciales	2		2	2	7	9	3	5	9	2	6	
Législation sur les étrangers	3	5	12	2	2	4	1	4	1	3		9
Ivresse et alcool	5	1	3	2	1	4	5	6	1	4	3	8
Infr. contre l'autorité publique	5	2	3	1		4	4	5	3	2	1	5
Protection de la personne	7		1	2	2		2	3	2	2	1	1
Législation économique			3	1	4	4	1			3	4	1
Code pénal social				1	1	3	3	1				4
Autres infractions Code pénal		2	5	1	2	1						
Infr. contre la liberté individuelle		1				2	1	1	2			1
Infr. relative au statut juridique de l'enfant		1			1	6						
Travail	2	1	1									
Marchand de sommeil			1								1	1
Carte d'identité	1				1							
Exercice illégal de l'autorité publique										1	1	
Protection des revenus publics						1			1			
Contravention Code pénal			1									
Hormones et dopage	1											
Pratiques commerciales	1											
Traite des êtres humains						1						
Sous-total	437	463	458	432	437	492	436	448	455	365	392	456
Contravention règlement policier local			6	1	1	10	11	12	23	9	6	12
Sous-total			6	1	1	10	11	12	23	9	6	12
Total	437	463	464	433	438	502	447	460	478	374	398	468



I.1. Catégorie des infractions : Vol et extorsion (top 5 des infractions au niveau national 2023)

Tielt-Winge

	2000	2013	2014	2015	2016	2017	2018	2019	2020	2021	2022	2023
Vol sans circ. agr.	103	134	126	132	112	121	106	82	47	41	52	76
Vol avec circ. agr.	75	107	95	76	77	95	50	56	31	25	55	37
Extorsion	1	1	1	1			1	8			3	4
Vol non spécifié	11								1			
Autres	6											
Total	196	242	222	209	189	216	157	146	79	66	110	117

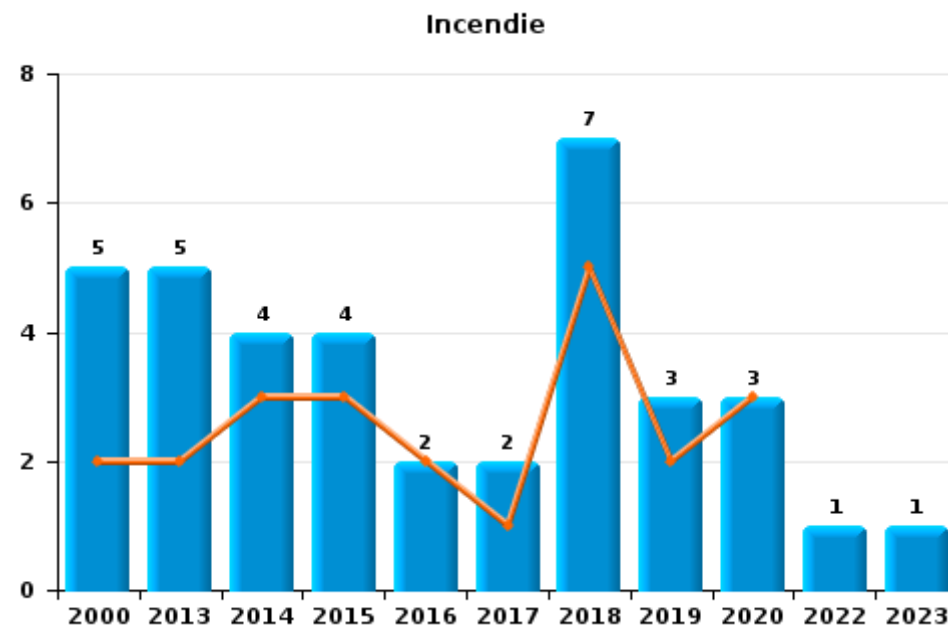
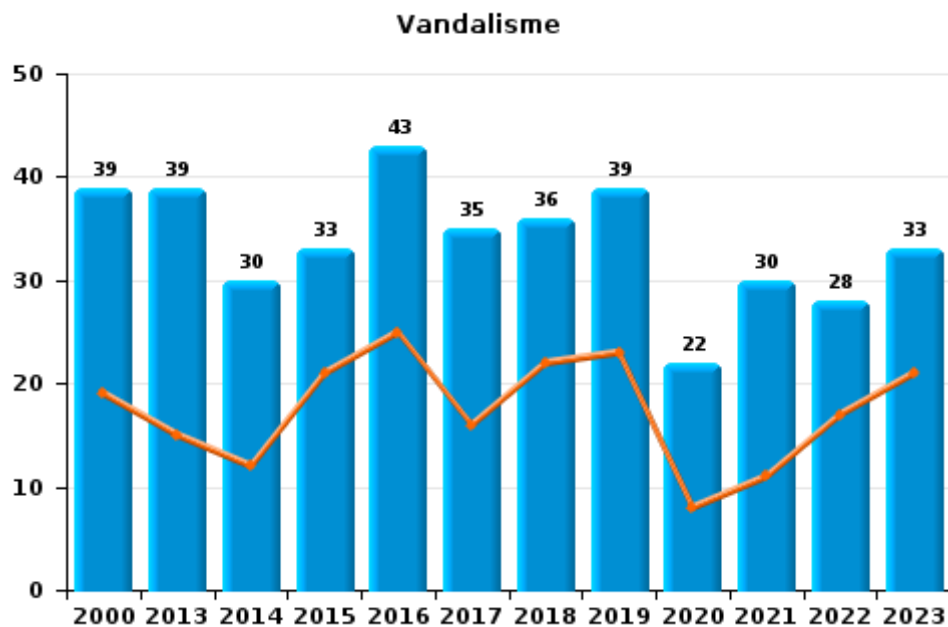
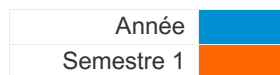




I.2. Catégorie des infractions : Dégradation de la propriété (top 5 des infractions au niveau national 2023)

Tielt-Winge

	2000	2013	2014	2015	2016	2017	2018	2019	2020	2021	2022	2023
Vandalisme	39	39	30	33	43	35	36	39	22	30	28	33
Incendie involontaire	5	2	2	3	1	2	5	3	2		1	
Destruction, dénaturaion, dégradation	5	1	1	1	1		2	3				1
Incendie volontaire		3	2	1	1		2		1			1
Total	49	45	35	38	46	37	45	45	25	30	29	35

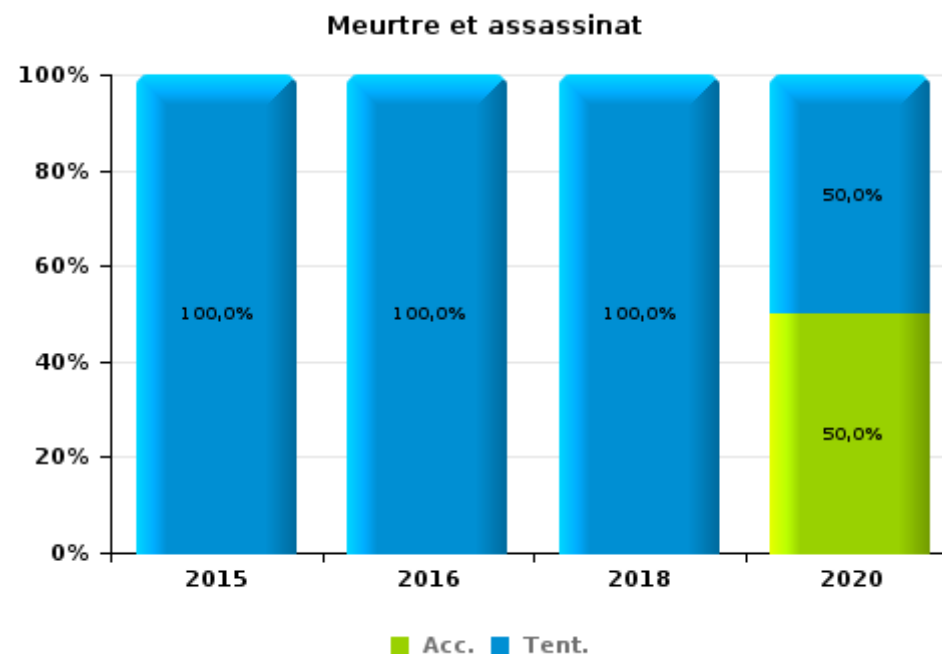
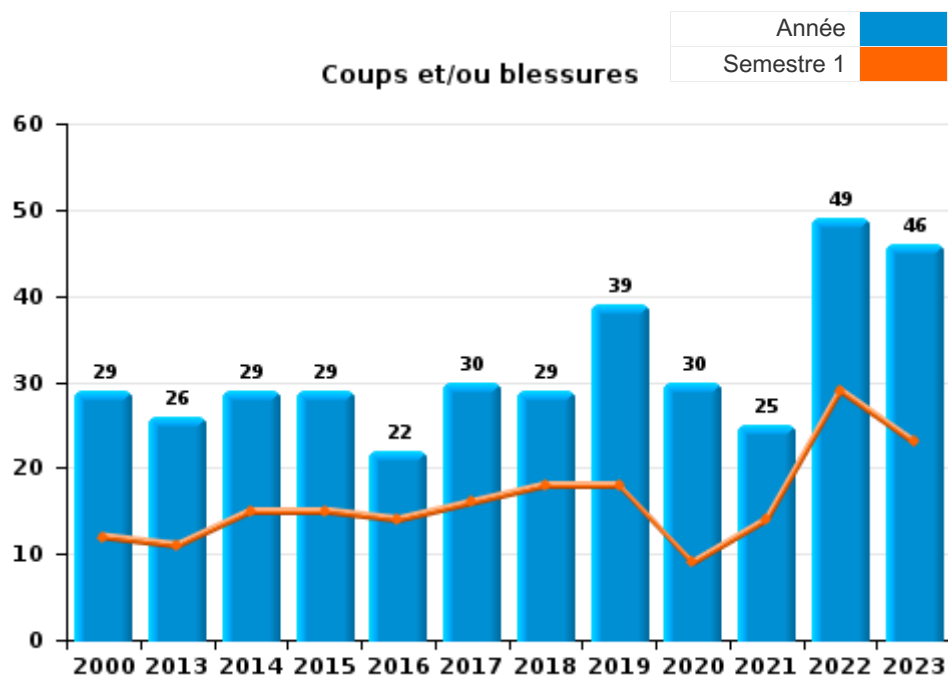




I.3. Catégorie des infractions : Infr. contre l'intégrité physique (top 5 des infractions au niveau national 2023)

Tielt-Winge

	2000	2013	2014	2015	2016	2017	2018	2019	2020	2021	2022	2023
Coups et/ou blessures	29	26	29	29	22	30	29	39	30	25	49	46
Autres	2	6	2	1	1	2	5	2	10	3	2	1
Meurtre et assassinat				1	1		1		2			
Total	31	32	31	31	24	32	35	41	42	28	51	47

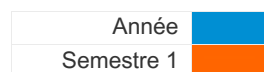




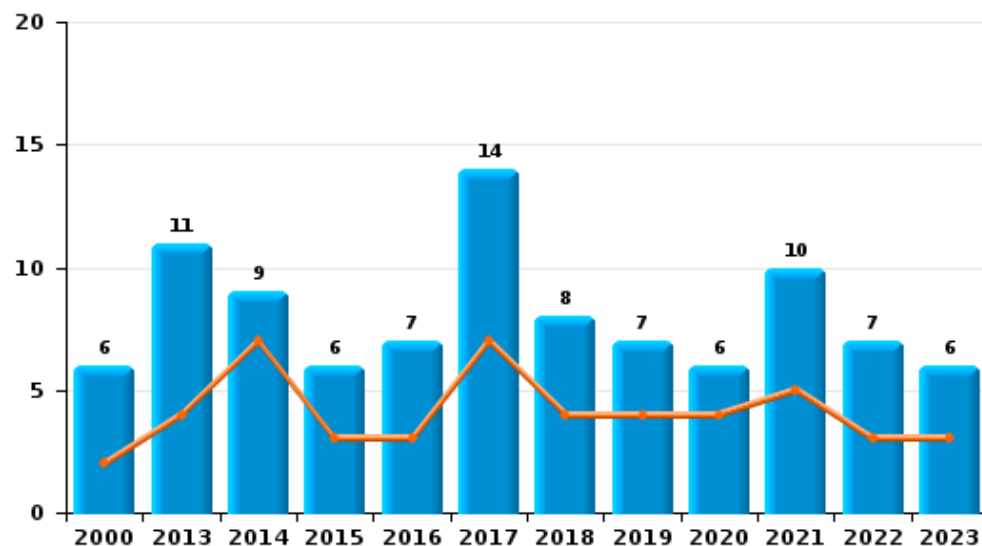
I.4. Catégorie des infractions : Drogues (top 5 des infractions au niveau national 2023)

Tielt-Winge

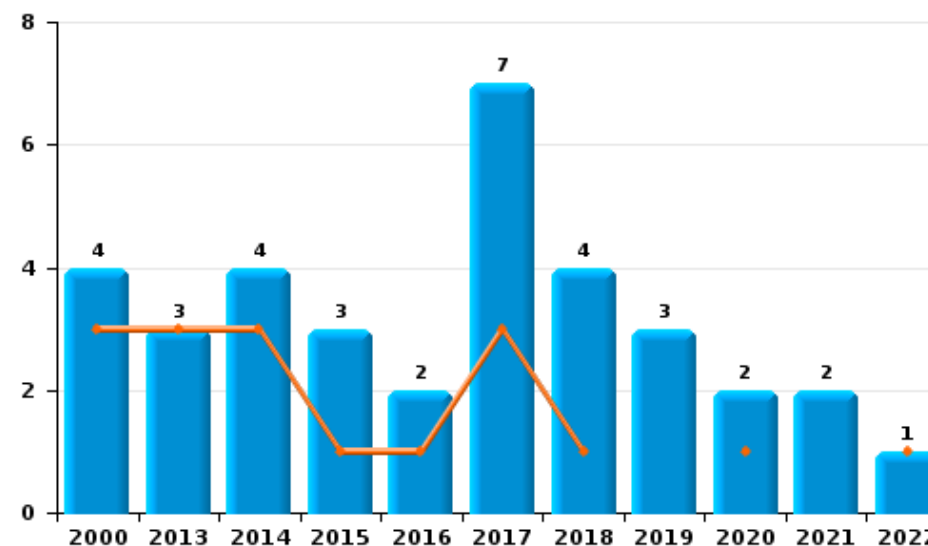
	2000	2013	2014	2015	2016	2017	2018	2019	2020	2021	2022	2023
Détention	6	11	9	6	7	14	8	7	6	10	7	6
Commerce	4	3	4	3	2	7	4	3	2	2	1	
Fabrication		2	4	1	1	1	4	3	1			
Autres	1						1	1	2		1	1
Importation et exportation	1					1		1	1			
Usage	3											
Total	15	16	17	10	10	23	17	15	12	12	9	7



Détention



Commerce

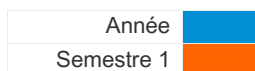




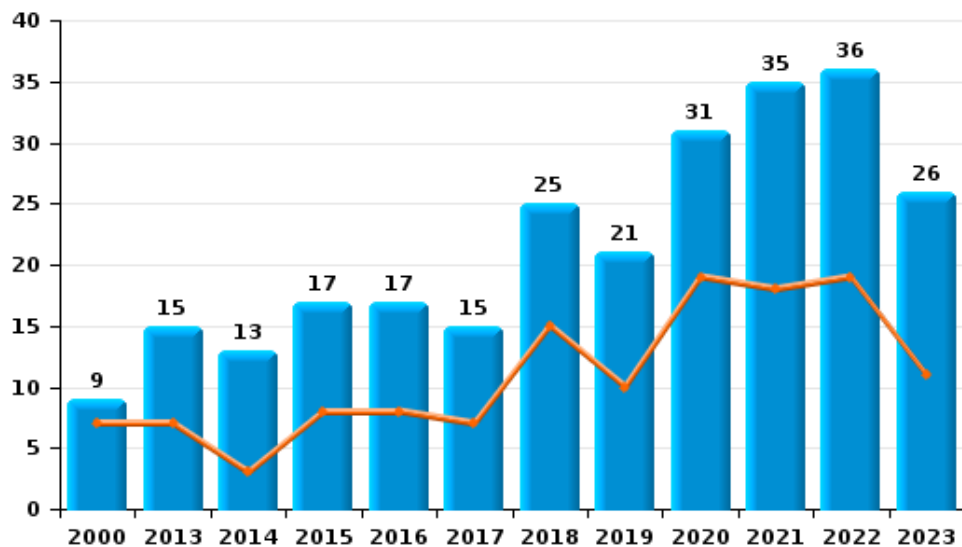
I.5. Catégorie des infractions : Fraude (top 5 des infractions au niveau national 2023)

Tielt-Winge

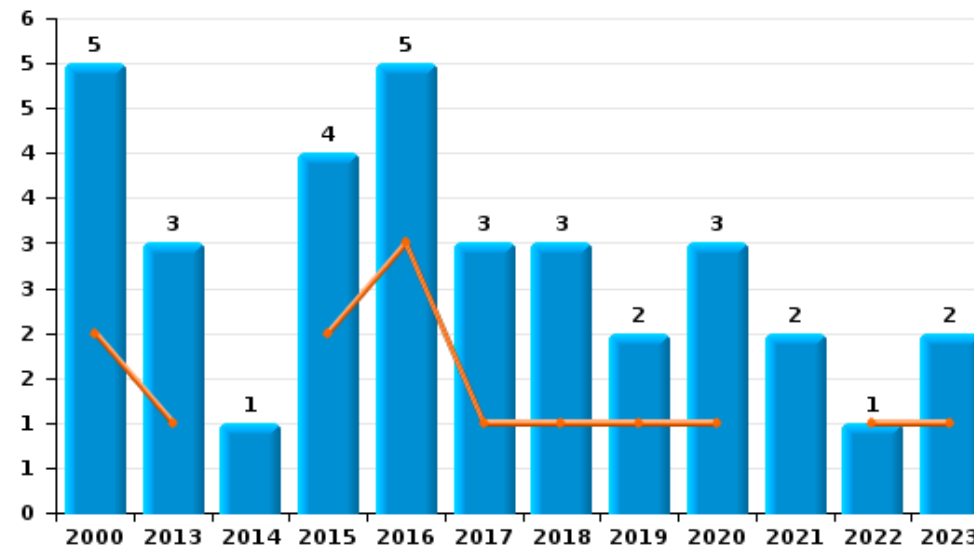
	2000	2013	2014	2015	2016	2017	2018	2019	2020	2021	2022	2023
Escroquerie	9	15	13	17	17	15	25	21	31	35	36	26
Abus de confiance et infr. apparentées	5	3	1	4	5	3	3	2	3	2	1	2
Détournement et destruction frauduleuse	8	4			3	3	1	4	2	1	1	
Infr. liées à l'insolvabilité		1		1	2	1	1	1	3	3		
Fraudes: Autres	6	2						1		1	1	1
Grivèlerie				1	1		1	1	1			2
Recel												2
Total	28	25	14	23	28	22	31	30	40	42	39	33



Escroquerie



Abus de confiance et infr. apparentées



STATISTIQUES POLICIERES DE CRIMINALITE

LIEU DE PERPETRATION: COMMUNE

Tielt-Winge

PARTIE II : FIGURES CRIMINELLES / PHENOMENES



Tielt-Winge

FC Vol moyen de transport

	2000	2013	2014	2015	2016	2017	2018	2019	2020	2021	2022	2023
Vol de voiture	7	5	4	3	2	2	1	1	5			
Vol de moto	1		1	1								
Carjacking							1					
Vol dans les garages	3	2			1	1						
Vol de vélomoteur	4	1	2		2	4	3		1		1	1
Vol de vélo	7	5	9	7	8	15	3	7	5	7	6	6

FC Cambriolage

	2000	2013	2014	2015	2016	2017	2018	2019	2020	2021	2022	2023
Cambriolage dans habitation	40	64	42	44	44	54	19	28	15	14	23	18
Cambriolage ds entreprise ou commerce	7	15	18	8	6	16	10	8	5	3	1	5
Cambriolage ds service public ou bâtiment administ	2	1	4	2	3	2	5	2	3		5	4
Vol au bélier	1				1	1		1		1		
Cambriolage dans bâtiment (total)	48	80	64	54	53	71	34	38	23	17	29	27



FC Vol autre

	2000	2013	2014	2015	2016	2017	2018	2019	2020	2021	2022	2023
Vol à main armée					1							
Vol avec violence sans arme	2	2	2	3	1	1	4	5		1	5	5
Vol dans ou sur un véhicule	16	13	26	10	12	9	14	10	3	3	16	14
Vol d'armes et explosifs		2	1	1		1	1	2			2	
Vol à l'arraché	2	3	1			2			1		1	1
Vol à la tire	20	43	35	45	38	32	19	19	6	5	4	2
Vol à l'étalage	27	25	16	16	25	21	33	19	1	15	14	21
Vol par ruse	1	8	1	3	1	4	2		2			
Vol de métaux		4	1		1	1	1	4	3		2	2
Vol sur les chantiers			2	1	1	2	4	1	4		4	2
Vol d'animaux	2	1	2	2		1	2			2	1	
Vol de cargaison			2	2							1	

Criminalité ICT

	2000	2013	2014	2015	2016	2017	2018	2019	2020	2021	2022	2023
Fraude de cartes de paiements		5	7	8	6	4	9	2	2	2		1
Phishing		2	2				2	5	18	12	8	11
Ransomware							1	1				
Shouldersurfing			1			1	4	1	1			
Skimming			1							1		

FC Autre

	2000	2013	2014	2015	2016	2017	2018	2019	2020	2021	2022	2023
Violence contre les métiers d'intérêt général	1	1	1		1			1			1	1
Graffiti			1				1				1	1
Dégradation de voiture	4	11	10	15	10	15	16	15	8	19	14	15
Rixe au couteau			1				1					



PH Violence intrafamiliale (VIF)

	2000	2013	2014	2015	2016	2017	2018	2019	2020	2021	2022	2023
VIF: physique, dans le couple	4	14	7	5	7	9	10	14	16	7	21	19
VIF: physique, envers des descendants		2	2	5		1	1	4	1	1	6	4
VIF: physique, envers d'autres membres	7		1	5		6	2	6	2	2	5	9
VIF: sexuelle, dans le couple									1			
VIF: sexuelle, envers des descendants						1	1				1	
VIF: psychique, dans le couple	17	10	25	6	10	11	9	6	19	11	6	13
VIF: psychique, envers des descendants				1	1				1	1	1	1
VIF: psychique, envers d'autres membres				1					1			2
VIF: économique, dans le couple					1							
VIF: économique, envers d'autres membres		1			1	1	1	3		1	1	2

PH Hormones et dopage

	2000	2013	2014	2015	2016	2017	2018	2019	2020	2021	2022	2023
Engraissement illégal	1											

PH Drogues

	2000	2013	2014	2015	2016	2017	2018	2019	2020	2021	2022	2023
Vente de cocaïne			1				1					
Production de drogues synthétiques		1										
Vente de drogues synthétiques					1	2		1	1			
Production de cannabis (culture)		1	1	1				1	1			
Vente-traffic d'héroïne			2									

PH Trafic d'armes

	2000	2013	2014	2015	2016	2017	2018	2019	2020	2021	2022	2023
Commerce et production d'arme à feu et mun.				1		1	3	1				1
Commerce et production d'arme non à feu							1					



PH Traite des êtres humains

	2000	2013	2014	2015	2016	2017	2018	2019	2020	2021	2022	2023
TEH - exploitation économique						1						
TEH - exploitation sexuelle								1				

PH Violence dans l'espace public

	2000	2013	2014	2015	2016	2017	2018	2019	2020	2021	2022	2023
Violence physique (transport public)						1	1					1
Violence physique (voie publique)	6	3	5	5	5	5	6	8	4	4	8	3
Violence physique (autre endroit public)	1		1						1		1	
Violence physique (endroit accessible au public)	6	6	5	7	6	7	6	5			5	8
Violence sexuelle (voie publique)			1				1				1	
Violence sexuelle (autre endroit public)			1			1						
Violence sexuelle (endroit accessible au public)		1	2	1	1			1			1	3
Violence psychique (transport public)						1		1				
Violence psychique (voie publique)	8	6	3	6	2	4	7	3	4	2	2	2
Violence psychique (autre endroit public)	1				1			1				
Violence psychique (endroit accessible au public)	7	3	3	2	2		3	3	4		1	3
Vol avec violence sans arme (voie publique)							1					
Vol avec violence sans arme (endr. acces. au pub.)	1	1		1	1		1			1	1	1

PH Autre

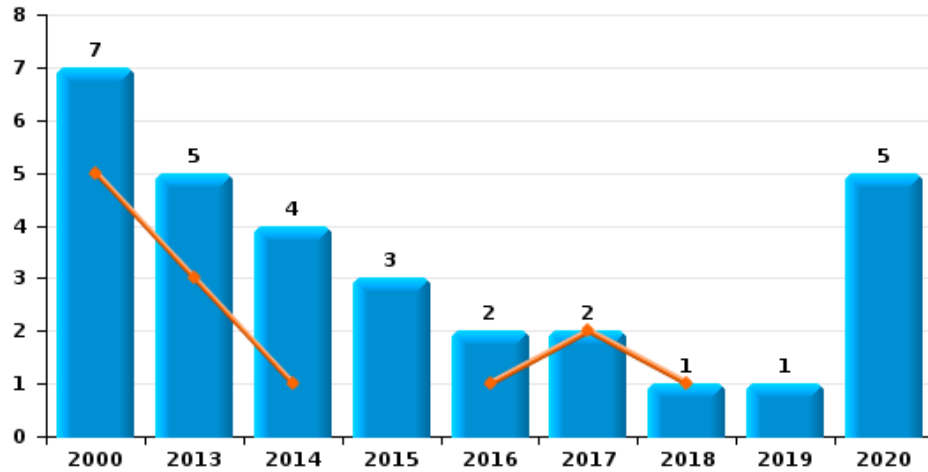
	2000	2013	2014	2015	2016	2017	2018	2019	2020	2021	2022	2023
Faux policiers			1									
Terrorisme, extrémisme et radicalisme							1					
Cyberharcèlement		8	2	9	8	8	1	5	15	8	3	7
Fraude à l'identité	4		4	1	1	3	3	3	13	15	13	7



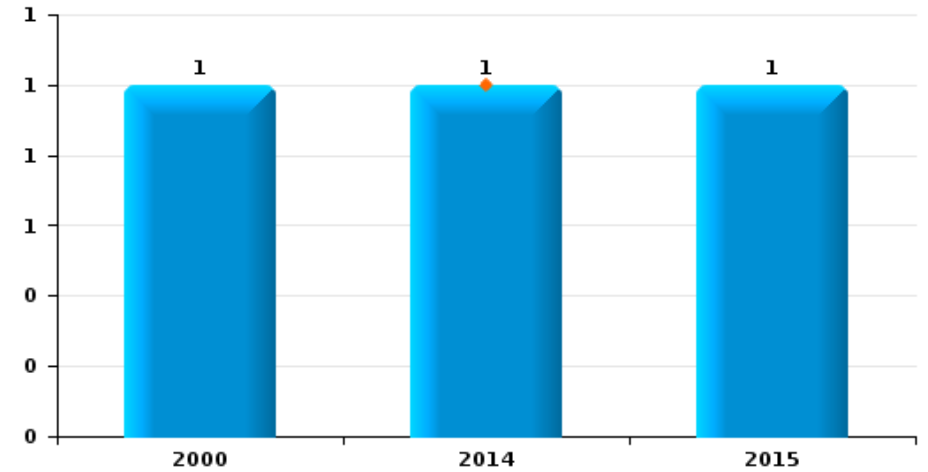
Tielt-Winge

Année	■
Semestre 1	■

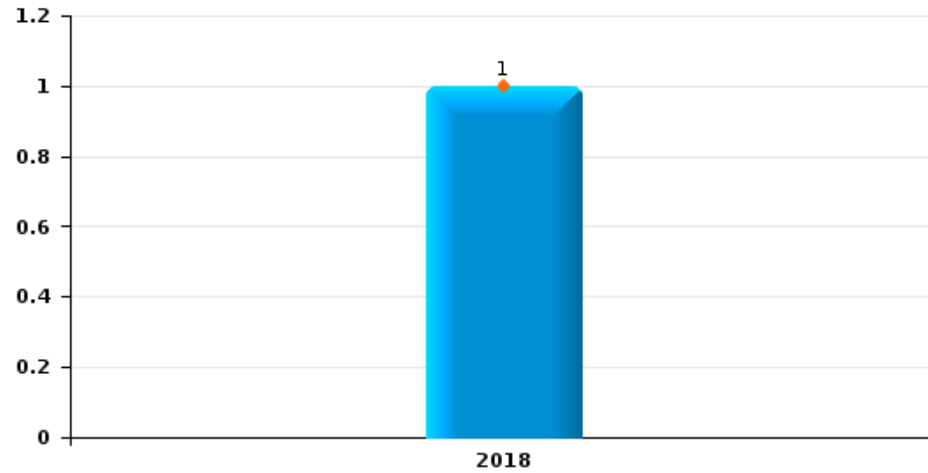
Vol de voiture



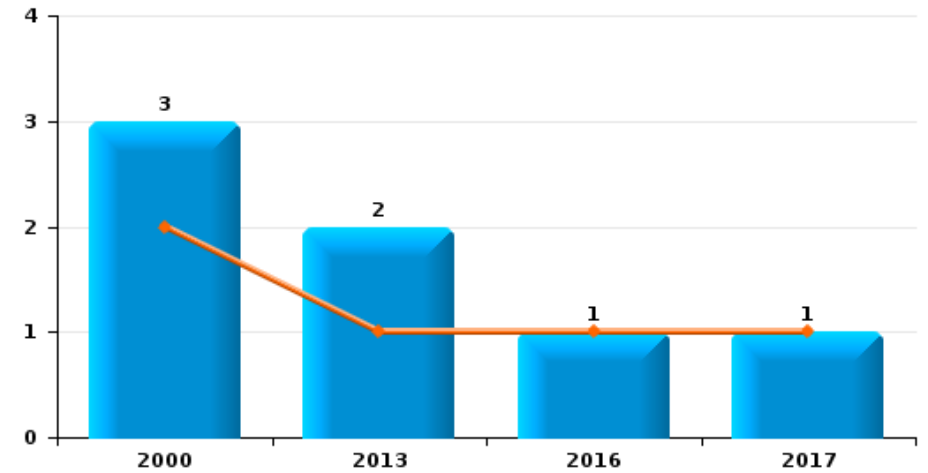
Vol de moto



Carjacking



Vol dans les garages

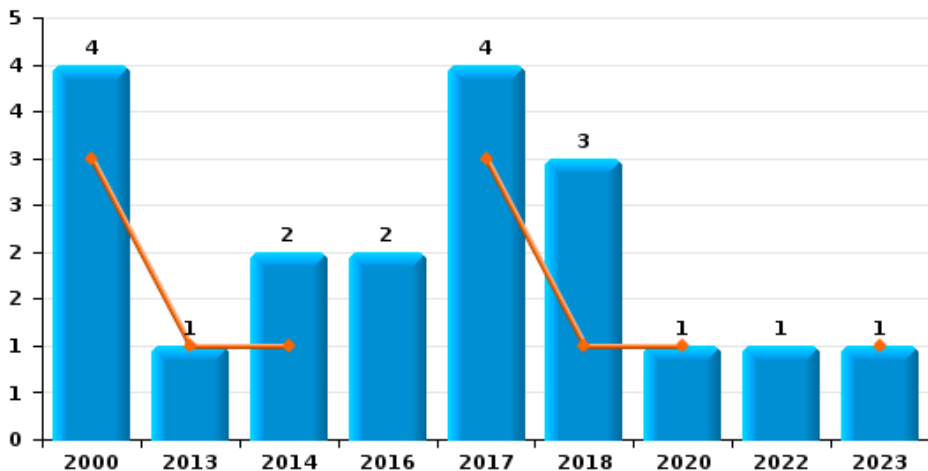




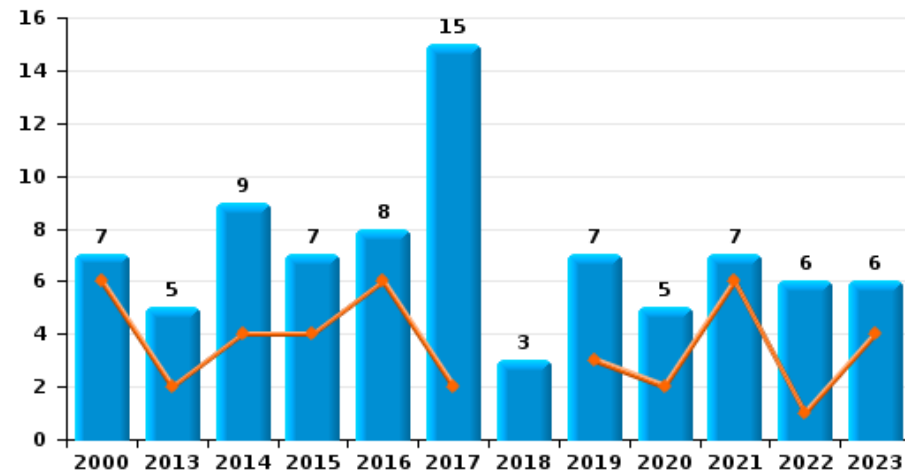
Tielt-Winge



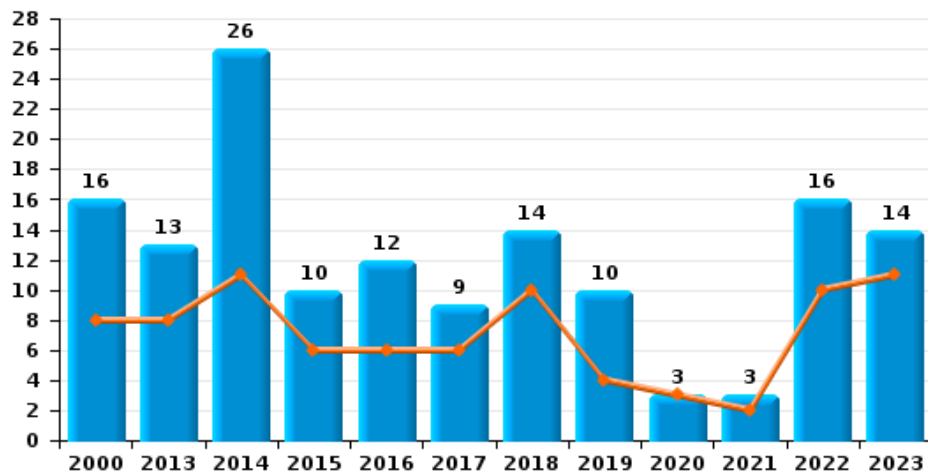
Vol de vélomoteur



Vol de vélo

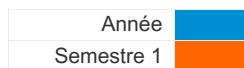


Vol dans ou sur un véhicule

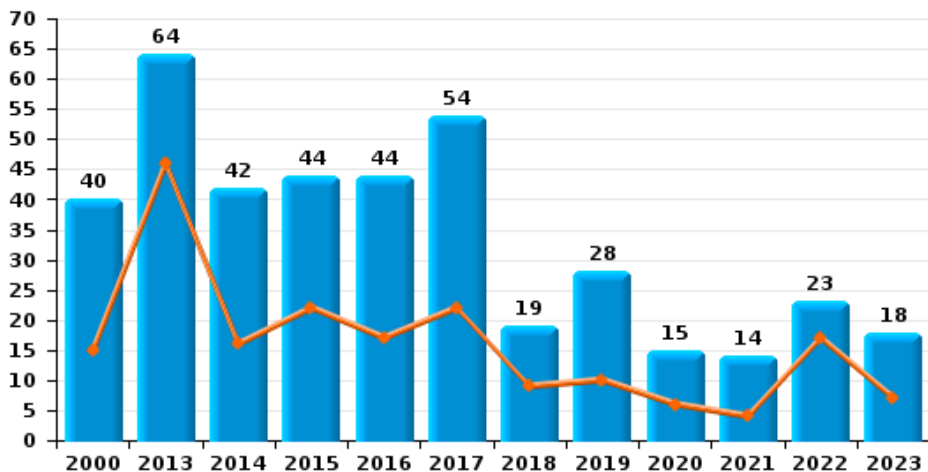




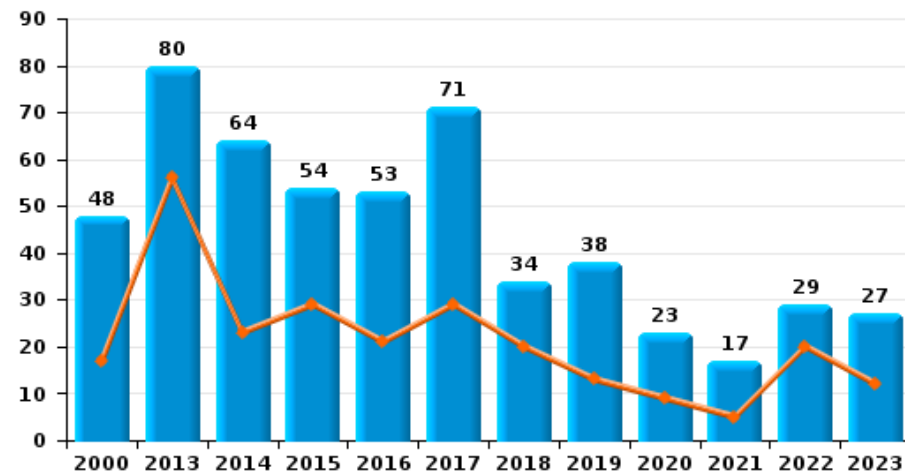
Tielt-Winge



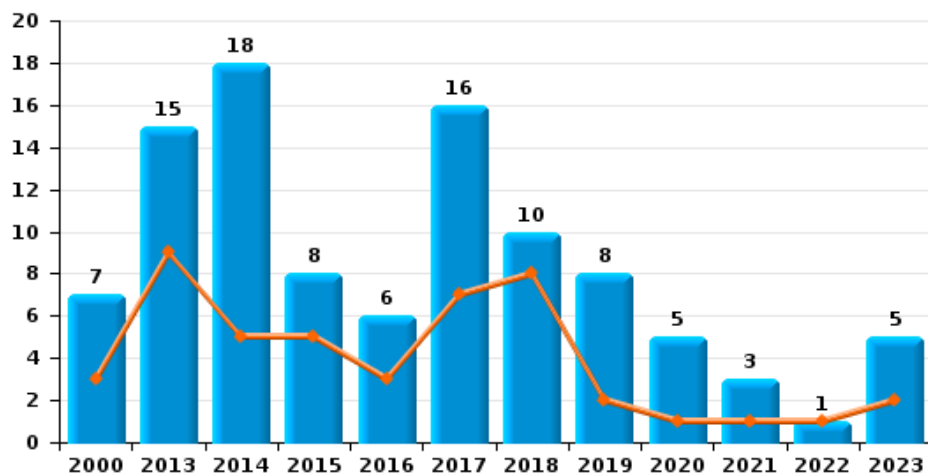
Cambriolage dans habitation



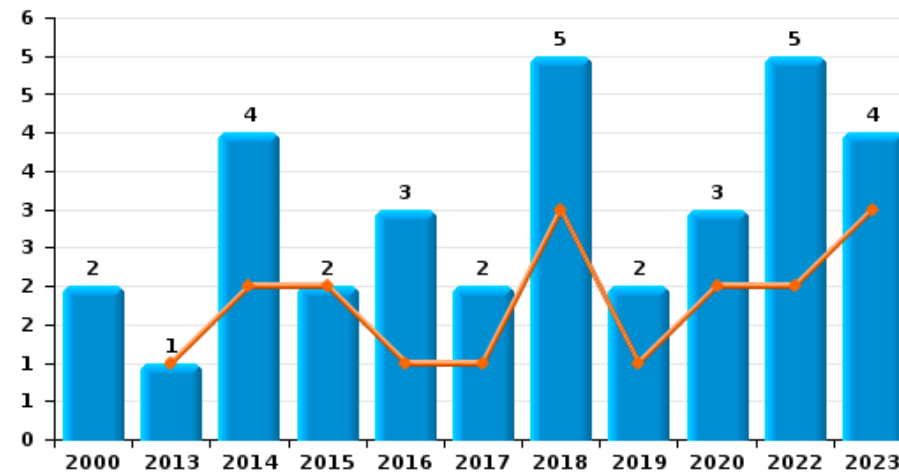
Cambriolage dans bâtiment (total)



Cambriolage ds entreprise ou commerce



Cambriolage ds service public ou bâtiment administratif

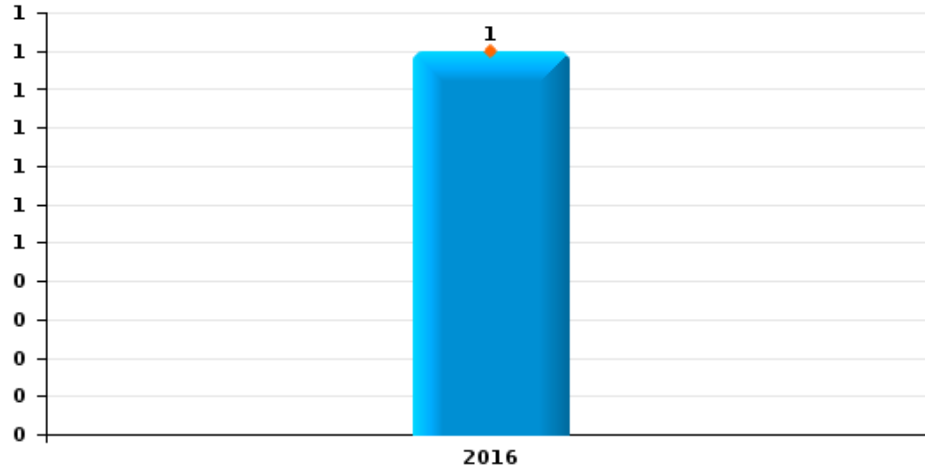




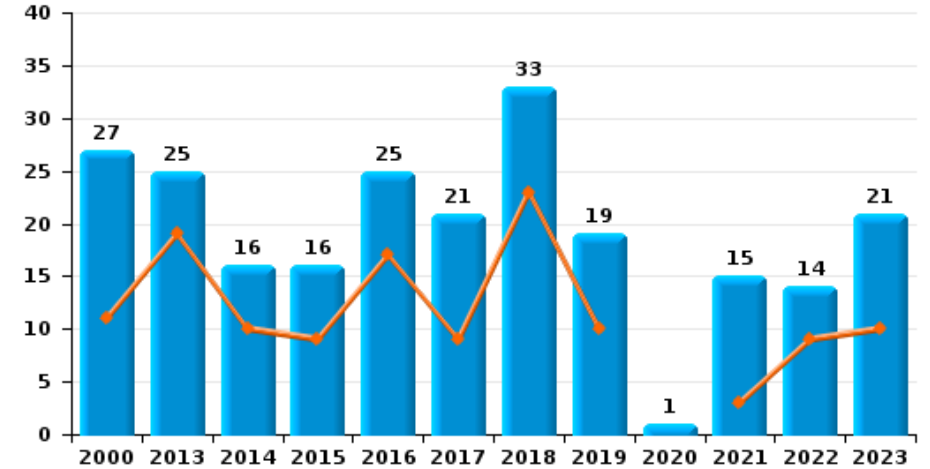
Tielt-Winge

Année	■
Semestre 1	■

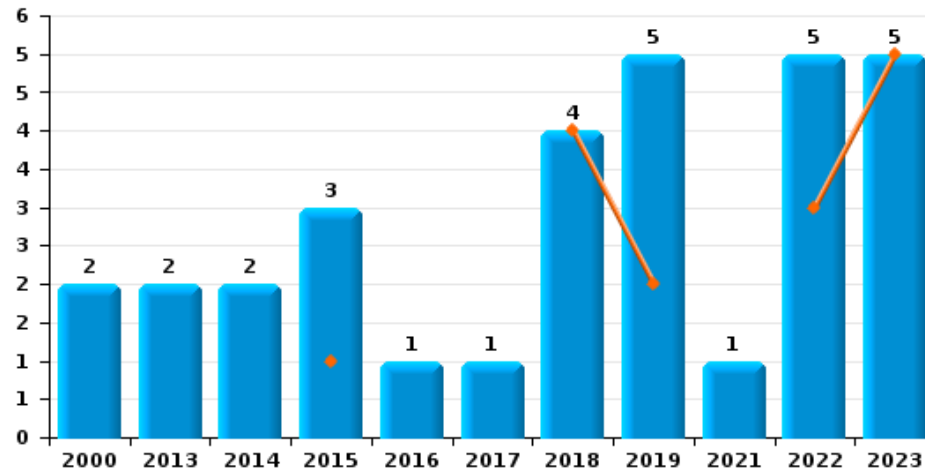
Vol à main armée



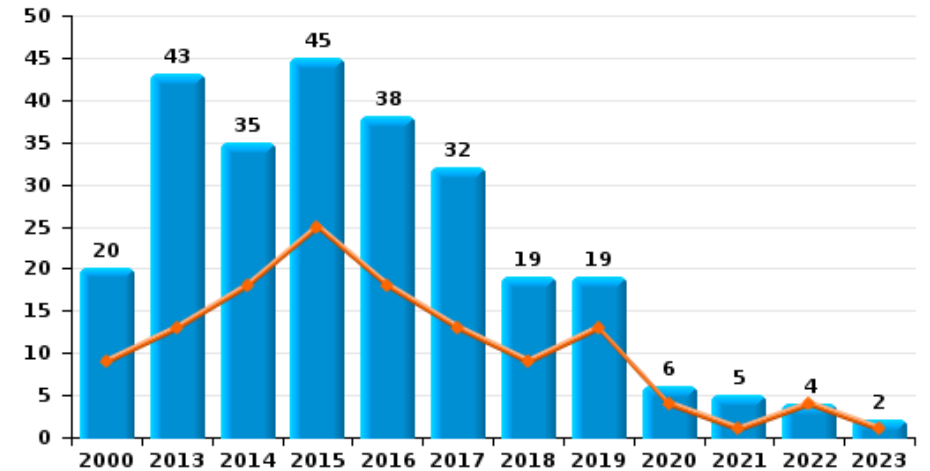
Vol à l'étalage



Vol avec violence sans arme

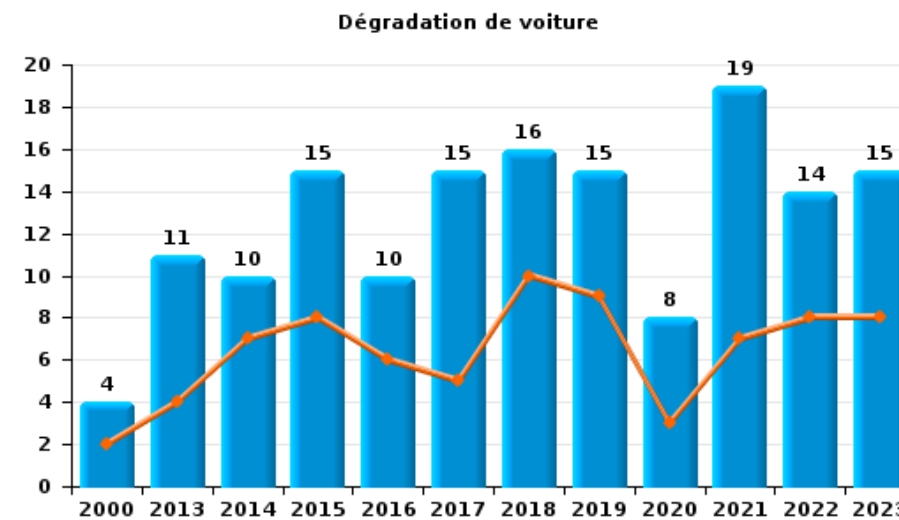
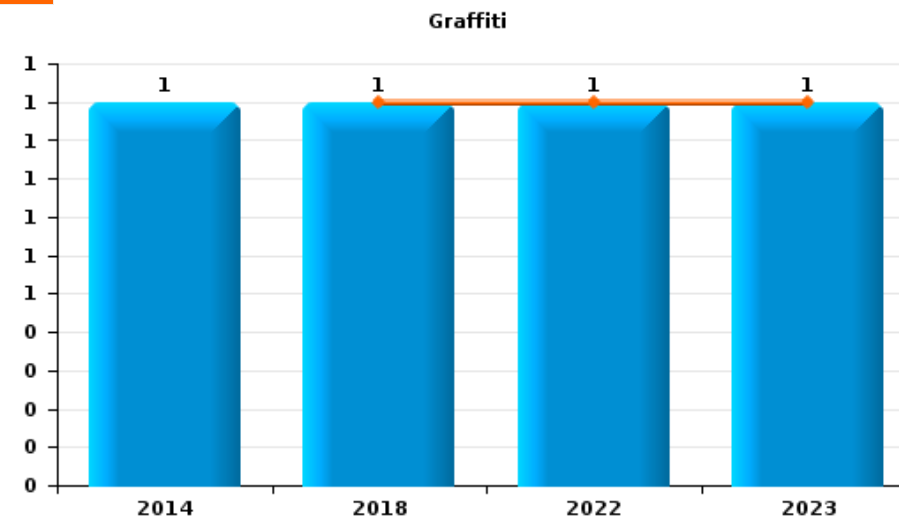
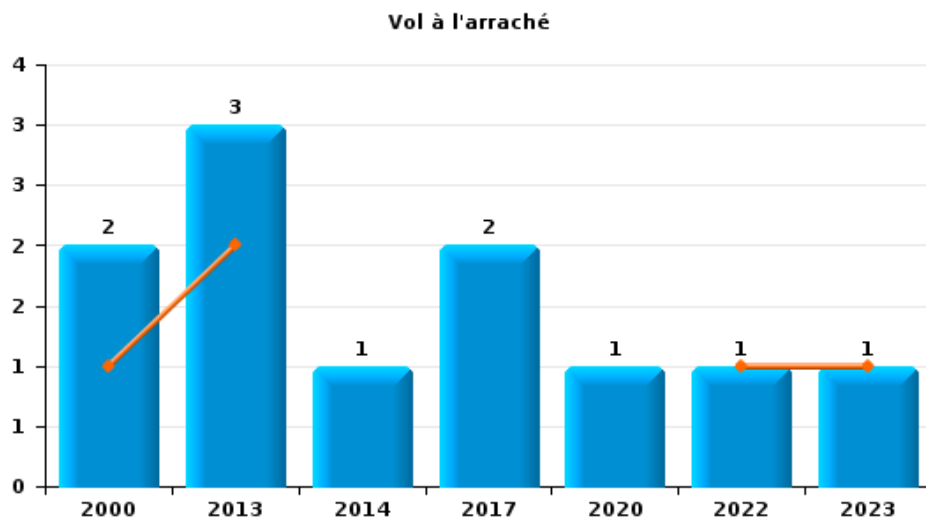
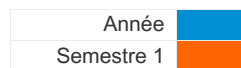


Vol à la tire





Tielt-Winge





Tielt-Winge

FC Vol moyen de transport

		2000	2013	2014	2015	2016	2017	2018	2019	2020	2021	2022	2023
Vol de voiture	Sem 1	5	3	1		1	2	1					
	Sem 2	2	2	3	3	1			1	5			
	Total	7	5	4	3	2	2	1	1	5			
Vol de moto	Sem 1			1									
	Sem 2	1			1								
	Total	1		1	1								
Carjacking	Sem 1							1					
	Total							1					
Vol dans les garages	Sem 1	2	1			1	1						
	Sem 2	1	1										
	Total	3	2			1	1						
Vol de vélomoteur	Sem 1	3	1	1			3	1		1			1
	Sem 2	1		1		2	1	2				1	
	Total	4	1	2		2	4	3		1		1	1
Vol de vélo	Sem 1	6	2	4	4	6	2		3	2	6	1	4
	Sem 2	1	3	5	3	2	13	3	4	3	1	5	2
	Total	7	5	9	7	8	15	3	7	5	7	6	6



FC Cambriolage

		2000	2013	2014	2015	2016	2017	2018	2019	2020	2021	2022	2023
Cambriolage dans habitation	Sem 1	15	46	16	22	17	22	9	10	6	4	17	7
	Sem 2	25	18	26	22	27	32	10	18	9	10	6	11
Total		40	64	42	44	44	54	19	28	15	14	23	18
Cambriolage ds entreprise ou commerce	Sem 1	3	9	5	5	3	7	8	2	1	1	1	2
	Sem 2	4	6	13	3	3	9	2	6	4	2		3
Total		7	15	18	8	6	16	10	8	5	3	1	5
Cambriolage ds service public ou bâtiment administ	Sem 1		1	2	2	1	1	3	1	2		2	3
	Sem 2	2		2		2	1	2	1	1		3	1
Total		2	1	4	2	3	2	5	2	3		5	4
Vol au béliier	Sem 1	1				1							
	Sem 2						1		1		1		
Total		1				1	1		1		1		
Cambriolage dans bâtiment (total)	Sem 1	17	56	23	29	21	29	20	13	9	5	20	12
	Sem 2	31	24	41	25	32	42	14	25	14	12	9	15
Total		48	80	64	54	53	71	34	38	23	17	29	27



FC Vol autre

		2000	2013	2014	2015	2016	2017	2018	2019	2020	2021	2022	2023
Vol à main armée	Sem 1					1							
	Total					1							
Vol avec violence sans arme	Sem 1				1			4	2			3	5
	Sem 2	2	2	2	2	1	1		3		1	2	
Total		2	2	3	3	1	1	4	5		1	5	5
Vol dans ou sur un véhicule	Sem 1	8	8	11	6	6	6	10	4	3	2	10	11
	Sem 2	8	5	15	4	6	3	4	6		1	6	3
Total		16	13	26	10	12	9	14	10	3	3	16	14
Vol d'armes et explosifs	Sem 1		2					1				2	
	Sem 2			1	1		1		2				
Total			2	1	1		1	1	2			2	
Vol à l'arraché	Sem 1	1	2									1	1
	Sem 2	1	1	1			2			1			
Total		2	3	1			2			1		1	1
Vol à la tire	Sem 1	9	13	18	25	18	13	9	13	4	1	4	1
	Sem 2	11	30	17	20	20	19	10	6	2	4		1
Total		20	43	35	45	38	32	19	19	6	5	4	2
Vol à l'étalage	Sem 1	11	19	10	9	17	9	23	10		3	9	10
	Sem 2	16	6	6	7	8	12	10	9	1	12	5	11
Total		27	25	16	16	25	21	33	19	1	15	14	21
Vol par ruse	Sem 1	1	3		1	1	2	2		1			
	Sem 2		5	1	2		2			1			
Total		1	8	1	3	1	4	2		2			
Vol de métaux	Sem 1		4					1	1	3		1	1
	Sem 2			1		1	1		3			1	1
Total			4	1		1	1	1	4	3		2	2



FC Vol autre

		2000	2013	2014	2015	2016	2017	2018	2019	2020	2021	2022	2023
Vol sur les chantiers	Sem 1			1	1	1	1	3	1	3		4	2
	Sem 2			1			1	1		1			
Total				2	1	1	2	4	1	4		4	2
Vol d'animaux	Sem 1	1	1		2			2			1		
	Sem 2	1		2			1				1	1	
Total		2	1	2	2		1	2			2	1	
Vol de cargaison	Sem 1			1	2							1	
	Sem 2			1									
Total				2	2							1	



Criminalité ICT

		2000	2013	2014	2015	2016	2017	2018	2019	2020	2021	2022	2023
Fraude de cartes de paiements	Sem 1		3	2		2		3	2	2			
	Sem 2		2	5	8	4	4	6			2		1
	Total		5	7	8	6	4	9	2	2	2		1
Phishing	Sem 1			2						9	6	2	5
	Sem 2		2					2	5	9	6	6	6
	Total		2	2				2	5	18	12	8	11
Ransomware	Sem 1								1				
	Sem 2							1					
	Total							1	1				
Shouldersurfing	Sem 1							1	1	1			
	Sem 2			1			1	3					
	Total			1			1	4	1	1			
Skimming	Sem 2			1							1		
	Total			1							1		



FC Autre

		2000	2013	2014	2015	2016	2017	2018	2019	2020	2021	2022	2023
Violence contre les métiers d'intérêt général	Sem 1	1	1										
	Sem 2			1		1			1			1	1
	Total	1	1	1	1	1			1			1	1
Graffiti	Sem 1							1				1	1
	Sem 2			1									
	Total			1				1				1	1
Dégradation de voiture	Sem 1	2	4	7	8	6	5	10	9	3	7	8	8
	Sem 2	2	7	3	7	4	10	6	6	5	12	6	7
	Total	4	11	10	15	10	15	16	15	8	19	14	15
Rixe au couteau	Sem 2			1				1					
	Total			1				1					



PH Violence intrafamiliale (VIF)

		2000	2013	2014	2015	2016	2017	2018	2019	2020	2021	2022	2023
VIF: physique, dans le couple	Sem 1		6	6	4	5	6	5	5	3	5	12	11
	Sem 2	4	8	1	1	2	3	5	9	13	2	9	8
Total		4	14	7	5	7	9	10	14	16	7	21	19
VIF: physique, envers des descendants	Sem 1			1	3		1	1	3	1	1	5	2
	Sem 2		2	1	2				1			1	2
Total			2	2	5		1	1	4	1	1	6	4
VIF: physique, envers d'autres membres	Sem 1	3			1		3		1	2	2	5	4
	Sem 2	4			1		3	2	5				5
Total		7		1	5		6	2	6	2	2	5	9
VIF: sexuelle, dans le couple	Sem 1									1			
	Total									1			
VIF: sexuelle, envers des descendants	Sem 1											1	
	Sem 2					1	1						
Total						1	1					1	
VIF: psychique, dans le couple	Sem 1	11	6	9	3	7	3	5	2	5	5	3	3
	Sem 2	6	4	16	3	3	8	4	4	14	6	3	10
Total		17	10	25	6	10	11	9	6	19	11	6	13
VIF: psychique, envers des descendants	Sem 1				1	1				1	1	1	1
	Total				1	1				1	1	1	1
VIF: psychique, envers d'autres membres	Sem 1				1								1
	Sem 2								1				1
Total					1				1				2
VIF: économique, dans le couple	Sem 1					1							
	Total					1							



PH Violence intrafamiliale (VIF)

		2000	2013	2014	2015	2016	2017	2018	2019	2020	2021	2022	2023
VIF: économique, envers d'autres membres	Sem 1		1					1	2		1		1
	Sem 2				1	1			1			1	1
Total			1			1	1	1	3		1	1	2



PH Hormones et dopage

		2000	2013	2014	2015	2016	2017	2018	2019	2020	2021	2022	2023
Engraissement illégal	Sem 1	1											
	Total	1											



PH Drogues

		2000	2013	2014	2015	2016	2017	2018	2019	2020	2021	2022	2023
Vente de cocaïne	Sem 1			1				1					
	Total			1				1					
Production de drogues synthétiques	Sem 1		1										
	Total		1										
Vente de drogues synthétiques	Sem 1					1	1			1			
	Sem 2						1		1				
	Total					1	2		1	1			
Production de cannabis (culture)	Sem 1		1	1									
	Sem 2				1				1	1			
	Total		1	1	1				1	1			
Vente-traffic d héroïne	Sem 1			2									
	Total			2									



PH Trafic d'armes

		2000	2013	2014	2015	2016	2017	2018	2019	2020	2021	2022	2023
Commerce et production d'arme à feu et mun.	Sem 1				1		1		1				
	Sem 2							3					1
Total					1		1	3	1				1
Commerce et production d'arme non à feu	Sem 2							1					
	Total							1					



PH Traite des êtres humains

		2000	2013	2014	2015	2016	2017	2018	2019	2020	2021	2022	2023
TEH - exploitation économique	Sem 1						1						
	Total						1						
TEH - exploitation sexuelle	Sem 1								1				
	Total								1				



PH Violence dans l'espace public

		2000	2013	2014	2015	2016	2017	2018	2019	2020	2021	2022	2023
Violence physique (transport public)	Sem 1						1	1					
	Sem 2												1
Total							1	1					1
Violence physique (voie publique)	Sem 1	3		3	2	3	4	5	3	1	2	3	2
	Sem 2	3	3	2	3	2	1	1	5	3	2	5	1
Total		6	3	5	5	5	5	6	8	4	4	8	3
Violence physique (autre endroit public)	Sem 1	1										1	
	Sem 2			1						1			
Total		1		1						1		1	
Violence physique (endroit accessible au public)	Sem 1	3	4	2	4	4	3	4	3			4	3
	Sem 2	3	2	3	3	2	4	2	2			1	5
Total		6	6	5	7	6	7	6	5			5	8
Violence sexuelle (voie publique)	Sem 2			1				1				1	
	Total			1				1				1	
Violence sexuelle (autre endroit public)	Sem 1					1							
	Sem 2			1									
Total				1		1							
Violence sexuelle (endroit accessible au public)	Sem 1			1	1	1			1			1	1
	Sem 2		1	1									2
Total			1	2	1	1			1			1	3
Violence psychique (transport public)	Sem 1						1		1				
	Total						1		1				
Violence psychique (voie publique)	Sem 1	7	3	1	4	1	2	5	1	2		2	2
	Sem 2	1	3	2	2	1	2	2	2	2	2		
Total		8	6	3	6	2	4	7	3	4	2	2	2



PH Violence dans l'espace public

		2000	2013	2014	2015	2016	2017	2018	2019	2020	2021	2022	2023
Violence psychique (autre endroit public)	Sem 1	1											
	Sem 2					1			1				
Total		1				1			1				
Violence psychique (endroit accessible au public)	Sem 1	1	2	1	2	1		1	2	1			2
	Sem 2	6	1	2		1		2	1	3		1	1
Total		7	3	3	2	2		3	3	4		1	3
Vol avec violence sans arme (voie publique)	Sem 1							1					
	Total							1					
Vol avec violence sans arme (endr. acces. au pub.)	Sem 1							1				1	1
	Sem 2	1	1		1	1					1		
Total		1	1		1	1		1			1	1	1



PH Autre

		2000	2013	2014	2015	2016	2017	2018	2019	2020	2021	2022	2023
Faux policiers	Sem 2			1									
	Total			1									
Terrorisme, extrémisme et radicalisme	Sem 1							1					
	Total							1					
Cyberharcèlement	Sem 1		3	1	4	2	3		2	5	3	1	2
	Sem 2		5	1	5	6	5	1	3	10	5	2	5
	Total		8	2	9	8	8	1	5	15	8	3	7
Fraude à l'identité	Sem 1			1	1	1	2	1	3	3	8	7	2
	Sem 2	4		3			1	2		10	7	6	5
	Total	4		4	1	1	3	3	3	13	15	13	7



Tielt-Winge

2022

FC Vol moyen de transport

	Mar	Août	Sep	Nov	Total
Vol de vélomoteur			1		1
Vol de vélo	1	1	1	3	6

FC Cambriolage

	Jan	Fév	Mar	Avr	Mai	Juin	Juil	Sep	Oct	Nov	Total
Cambriolage dans habitation	3	1	6	2	1	4	1	1		4	23
Cambriolage ds entreprise ou commerce	1										1
Cambriolage ds service public ou bâtiment administ			1	1				2	1		5
Cambriolage dans bâtiment (total)	4	1	7	3	1	4	1	3	1	4	29

FC Vol autre

	Jan	Fév	Mar	Avr	Mai	Juin	Juil	Sep	Oct	Nov	Total
Vol avec violence sans arme			2		1		1		1		5
Vol dans ou sur un véhicule	1	3	2		3	1		2	3	1	16
Vol d'armes et explosifs	1		1								2
Vol à l'arraché						1					1
Vol à la tire			2		1	1					4
Vol à l'étalage	1	1	3	2	2		1	2	1	1	14
Vol de métaux						1		1			2
Vol sur les chantiers	1	1		1		1					4
Vol d'animaux							1				1
Vol de cargaison			1								1



Criminalité ICT

	Jan	Mai	Juil	Août	Sep	Oct	Nov	Total
Phishing	1	1	1	1	1	2	1	8

FC Autre

	Jan	Mar	Avr	Juin	Août	Sep	Oct	Nov	Déc	Total
Violence contre les métiers d'intérêt général							1			1
Graffiti				1						1
Dégradation de voiture	2	2	3	1	1	1		3	1	14

PH Violence intrafamiliale (VIF)

	Jan	Fév	Mar	Avr	Mai	Juin	Juil	Août	Sep	Oct	Nov	Déc	Total
VIF: physique, dans le couple	1	3	3		3	2	1	1	2	2	2	1	21
VIF: physique, envers des descendants		1			2	2				1			6
VIF: physique, envers d'autres membres	1				2	2							5
VIF: sexuelle, envers des descendants			1										1
VIF: psychique, dans le couple				1	2			2				1	6
VIF: psychique, envers des descendants						1							1
VIF: économique, envers d'autres membres												1	1



PH Violence dans l'espace public

	Jan	Mar	Avr	Mai	Juin	Juil	Août	Sep	Oct	Nov	Déc	Total
Violence physique (voie publique)	1	1			1	1	1	1	1	1		8
Violence physique (autre endroit public)			1									1
Violence physique (endroit accessible au public)	1			1	2						1	5
Violence sexuelle (voie publique)						1						1
Violence sexuelle (endroit accessible au public)		1										1
Violence psychique (voie publique)			1		1							2
Violence psychique (endroit accessible au public)										1		1
Vol avec violence sans arme (endr. acces. au pub.)		1										1

PH Autre

	Jan	Mar	Avr	Juil	Août	Sep	Nov	Total
Cyberharcèlement			1		1		1	3
Fraude à l'identité	3	1	3	1	3	1	1	13



2023

FC Vol moyen de transport

	Jan	Mar	Juin	Oct	Déc	Total
Vol de vélomoteur			1			1
Vol de vélo	1	1	2	1	1	6

FC Cambriolage

	Jan	Fév	Mai	Juin	Juil	Sep	Oct	Nov	Déc	Total
Cambriolage dans habitation	4	1	1	1	2		3	2	4	18
Cambriolage ds entreprise ou commerce	1		1			1		1	1	5
Cambriolage ds service public ou bâtiment administ				3			1			4
Cambriolage dans bâtiment (total)	5	1	2	4	2	1	4	3	5	27

FC Vol autre

	Jan	Fév	Mar	Avr	Mai	Juin	Juil	Août	Oct	Déc	Total
Vol avec violence sans arme		2	1			2					5
Vol dans ou sur un véhicule				1	4	6	1		1	1	14
Vol à l'arraché					1						1
Vol à la tire	1									1	2
Vol à l'étagage	1	3	1	1	2	2		2	1	8	21
Vol de métaux				1				1			2
Vol sur les chantiers	1	1									2

Criminalité ICT

	Mar	Avr	Mai	Juil	Août	Sep	Déc	Total
Fraude de cartes de paiements					1			1
Phishing	1	2	2	1	2	2	1	11



FC Autre

	Jan	Fév	Mar	Mai	Juin	Juil	Août	Sep	Oct	Nov	Total
Violence contre les métiers d'intérêt général						1					1
Graffiti				1							1
Dégradation de voiture	1	1	3	2	1		2	2	2	1	15

PH Violence intrafamiliale (VIF)

	Jan	Fév	Mar	Avr	Mai	Juin	Juil	Août	Sep	Oct	Nov	Déc	Total
VIF: physique, dans le couple	3		1	2	3	2	2	2	2	1	1		19
VIF: physique, envers des descendants		1				1	1		1				4
VIF: physique, envers d'autres membres	2			1		1		2			2	1	9
VIF: psychique, dans le couple	1				1	1	5	2	1	1		1	13
VIF: psychique, envers des descendants					1								1
VIF: psychique, envers d'autres membres			1				1						2
VIF: économique, envers d'autres membres	1								1				2

PH Trafic d'armes

	Juil	Total
Commerce et production d'arme à feu et mun.	1	1

PH Violence dans l'espace public

	Jan	Fév	Mar	Avr	Mai	Juin	Juil	Août	Sep	Oct	Nov	Total
Violence physique (transport public)									1			1
Violence physique (voie publique)	1	1						1				3
Violence physique (endroit accessible au public)				1	1	1	1			2	2	8
Violence sexuelle (endroit accessible au public)					1		2					3
Violence psychique (voie publique)			1			1						2
Violence psychique (endroit accessible au public)					1	1	1					3
Vol avec violence sans arme (endr. acces. au pub.)						1						1



PH Autre

	Fév	Mar	Mai	Juin	Juil	Août	Sep	Oct	Déc	Total
Cyberharcèlement		1		1	2	1			2	7
Fraude à l'identité	1		1				1	1	3	7

STATISTIQUES POLICIERES DE CRIMINALITE

LIEU DE PERPETRATION: COMMUNE

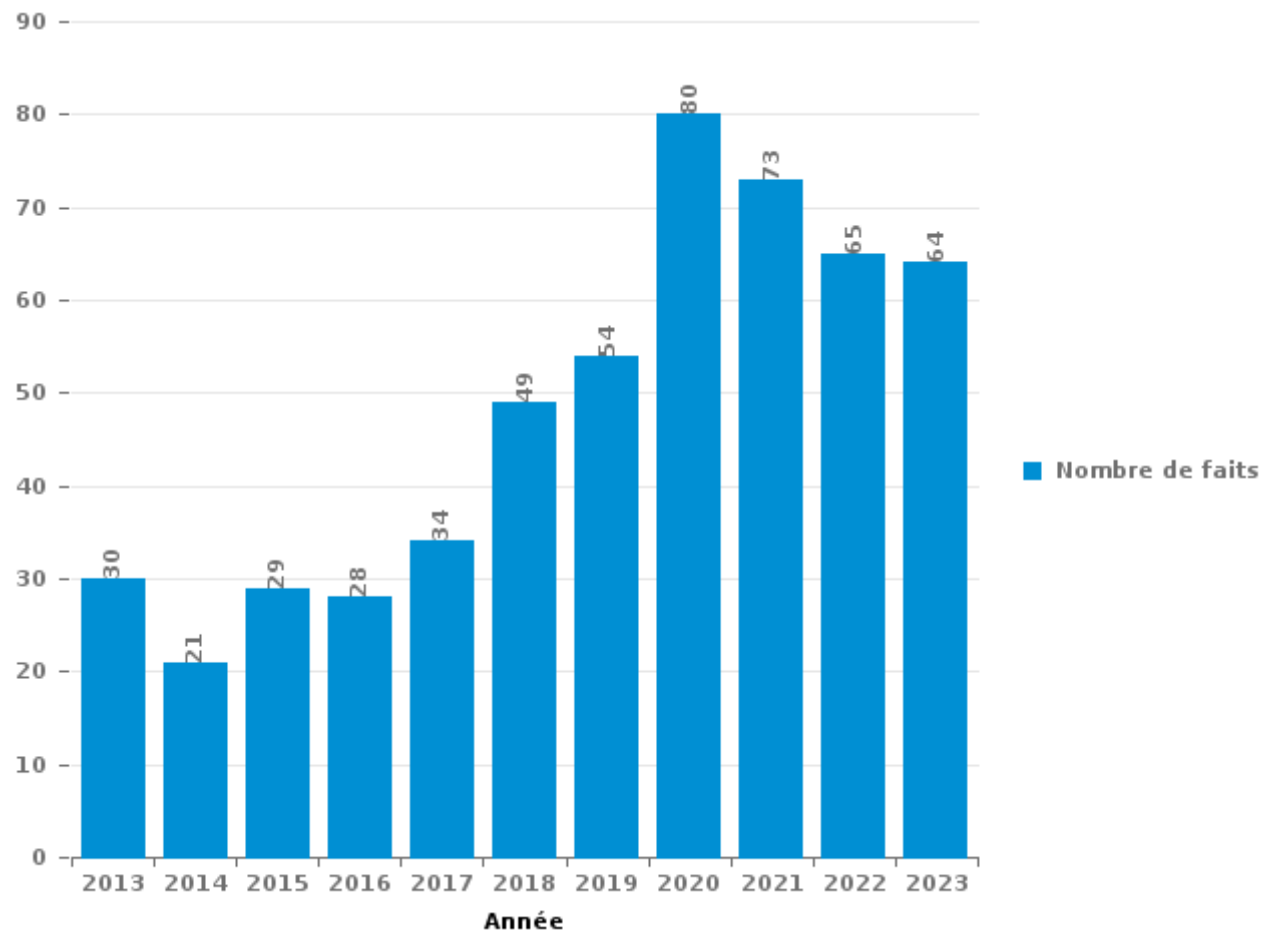
Tielt-Winge

PARTIE III : ICT



Tielt-Winge

Nombre total de délits avec un élément ICT/online, depuis 2013





Criminalité ICT/online au sens strict

Infractions (exhaustif)

	2013	2014	2015	2016	2017	2018	2019	2020	2021	2022	2023
Criminalité informatique: Faux en informatique:		1	1	1		1	4	2	4	3	
Criminalité informatique: Fraude informatique:	8	9	9	8	12	21	19	44	37	29	30
Criminalité informatique: Hacking:	2	2		2	3	3	8	24	18	25	13
Criminalité informatique: Sabotage:						2		1			
Infr. contre autres valeurs morales et sentiments: Violation de communication par particulier:									1		1
Total:	10	12	10	11	15	27	31	71	60	57	44

Figures criminelles (à considérer spécifiquement – ne pas additionner avec d'autres éléments – risque de double comptage!)

	2013	2014	2015	2016	2017	2018	2019	2020	2021	2022	2023
Fraude de cartes de paiements	5	7	8	6	4	9	2	2	2		1
Phishing	2	2				2	5	18	12	8	11
Ransomware						1	1				
Shouldersurfing		1			1	4	1	1			
Skimming		1							1		



Criminalité ICT/online au sens large

Infractions (uniquement si code-fait existe)

	2013	2014	2015	2016	2017	2018	2019	2020	2021	2022	2023
Fraude: Escroquerie: Fraude par internet	13	9	9	8	7	18	18	29	32	34	26
Infr. contre les mœurs: Voyeurisme: Diffusion enregistrement nudité ou intimité					2		2	1			
Total:	13	9	9	8	9	18	20	30	32	34	26

Figures criminelles (à considérer spécifiquement – ne pas additionner avec d'autres éléments – risque de double comptage!)

	2013	2014	2015	2016	2017	2018	2019	2020	2021	2022	2023
Cyberharcèlement	8	2	9	8	8	1	5	15	8	3	7

STATISTIQUES POLICIERES DE CRIMINALITE

LIEU DE PERPETRATION: COMMUNE

Tielt-Winge

PARTIE IV : DESTINATION LIEU



Tielt-Winge

Vol et extorsion

	2000	2013	2014	2015	2016	2017	2018	2019	2020	2021	2022	2023
Magasin	62	72	71	67	62	65	59	45	9	20	20	25
Habitation: maison	49	63	44	50	47	53	17	31	17	13	23	27
Parking	20	14	20	18	9	8	9	5	8	5	10	7
Voie publique	11	15	15	8	7	10	11	9	5	4	6	7
Inconnue	13	9	7	9	9	3	20	8	3	4	4	2
Habitation: allée	6	9	13	7	9	8	5	5	4	4	8	10
Habitation: non précisée	2	17	9	8	7	9	3	5	6	4	8	1
Habitation: dépendances	2	4	7	8	7	16	3	6	5	2	3	3
Horeca	6	7	7	10	4	8	1		1	1		3
Autre	2	1			4	4	1	5	2	2	6	7
Culture et loisirs	1	1	5	1	4	4	4	2	3		6	3
Terrain	3	2	3	4	1	5	3	4	2	1	2	3
Entreprise	4	1	5	2	1	1	3	4	2	1		1
Chantier			2	1	1	2	4	1	4		4	2
Arrêt de bus / tram			3	2	3	4		3	1		2	2
Habitation: autre	2	6	1	1	1	1	3	2			1	
Habitation: garage	2	1	1	1	2	3	1	1	1		1	3
Service			3	2	3	2			3	2		1
Cimetière		4	1	1	2		2	2				1
Habitation: appartement			1	1		2	2	3			1	3
Maison de repos		1		4	1							3
Service public	4	3			1		1					
Infrastructure sportive	1	1		2			1		1	1		1
Station de bus / métro et gare de chemin de fer		1				4					1	1
Institution d'enseignement	2	1	1			1	1					
Station essence	1	1			1					1	2	
Edifice religieux / lieu du culte		4		1								
Moyen de transport: camion				1			1	2			1	
Banque / institution financière	1	1				1			1			
Emplacement de vélo	1		1			1				1		
Médecin / dentiste / pharmacien					1	1		1				1
Bâtiment administratif			1		1		1					
Moyen de transport: autobus / autocar		1						1	1			
Moyen de transport: autre		1						1			1	
Guichet automatique							1					
Maison de débauche	1											
Moyen de transport: train / tram / métro		1										
Moyen de transport: voiture			1									
Stade					1							
Total	196	242	222	209	189	216	157	146	79	66	110	117

FPF/DGR/DRI/BIPOL - Statistiques policières de criminalité (date de clôture: 19/04/2024)
 Les données pour les années 2001 jusqu'à 2012 ne sont plus publiées mais restent disponibles sur demande auprès du service BIPOL.



Tielt-Winge

Dégradation de la propriété

	2000	2013	2014	2015	2016	2017	2018	2019	2020	2021	2022	2023
Voie publique	10	7	6	5	11	7	7	8	2	12	8	7
Habitation: résidence principale	8	14	5	6	8	6	7	5	6	2	5	5
Parking	5	7	5	4	2	6	10	8	5	5	6	4
Terrain	5	2	3	3	3		4	7	1	1	2	1
Habitation: allée	2	3		3	3		3	1		4	1	5
Habitation: jardin	3	1	7	1	4	3	2	1				1
Habitation: non précisée	1	1	1	3	3	1	1	4	1	4	1	1
Inconnue	4		1	1		3		3	1		1	2
Culture et loisirs	1		1	2	3	2	1	2	2			
Horeca	3	2		1		1	2	1	1		2	
Habitation: résidence secondaire	1		3				1	3	1			1
Autre		1		2	2	1			1	1	1	
Habitation: dépendances	1	1			1		1		2		1	2
Institution d'enseignement	1			1	1	2				1		2
Chantier		1		3		1			1			
Cimetière				1	1		2					1
Entreprise	2				1	1	1					
Magasin				1			1	2				1
Habitation: garage		1			2							1
Service	1		2									1
Edifice religieux / lieu du culte			1			1	1					
Infrastructure sportive	1	1				1						
Moyen de transport: autre						1	1					
Service public		1			1							
Aéroport				1								
Arrêt de bus / tram		1										
Stade		1										
Station de bus / métro et gare de chemin de fer									1			
Station essence											1	
Total	49	45	35	38	46	37	45	45	25	30	29	35



Tielt-Winge

Infractions contre l'intégrité physique

	2000	2013	2014	2015	2016	2017	2018	2019	2020	2021	2022	2023
Habitation	11	13	12	17	9	19	14	21	24	20	31	32
Voie publique	7	6	8	6	6	4	7	7	4	4	10	3
Horeca	3	1	3	1	5	2	2	1			2	3
Inconnue	2	1	2			1	4	4	1	2	2	
Habitation: allée	1			1		1	3	1	2	1	1	4
Parking	1	1	1	2	1	3		3			2	
Habitation: jardin		5	1		2			1	2			
Culture et loisirs	3	2					2					1
Service public								1	7			
Infrastructure sportive				3			2	1			1	
Institution d'enseignement			2			1		1			1	
Terrain	2				1				1	1		
Autre	1								1		1	1
Magasin		2		1								1
Moyen de transport: autre		1	1									
Arrêt de bus / tram							1					
Bâtiment administratif			1									
Entreprise						1						
Moyen de transport: autobus / autocar												1
Station essence												1
Total	31	32	31	31	24	32	35	41	42	28	51	47

FPF/DGR/DRI/BIPOL - Statistiques policières de criminalité (date de clôture: 19/04/2024)
 Les données pour les années 2001 jusqu'à 2012 ne sont plus publiées mais restent disponibles sur demande auprès du service BIPOL.

STATISTIQUES POLICIERES DE CRIMINALITE

LIEU DE PERPETRATION: COMMUNE

Tielt-Winge

PARTIE V : OBJETS ET MOYENS DE TRANSPORT

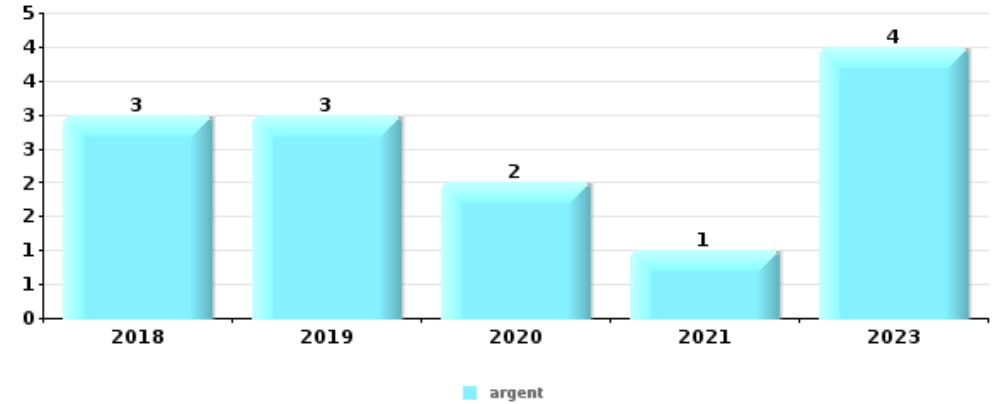


Tielt-Winge

Vol dans ou sur un véhicule

Top 5 Objets volés (sbd nombre de faits)

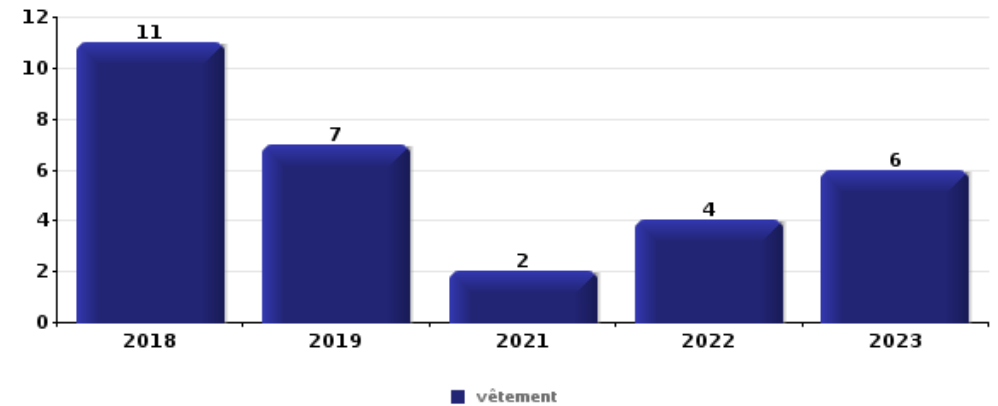
	2018	2019	2020	2021	2022	2023
1 argent	3	3	2	1		4
2 outillage	2	4			3	2
3 carte d'identité / passeport	3	1	2			4
3 portefeuille	2	2	2			4
5 permis de conduire	2	1	2			4



Vol à l'étalage

Top 5 Objets volés (sbd nombre de faits)

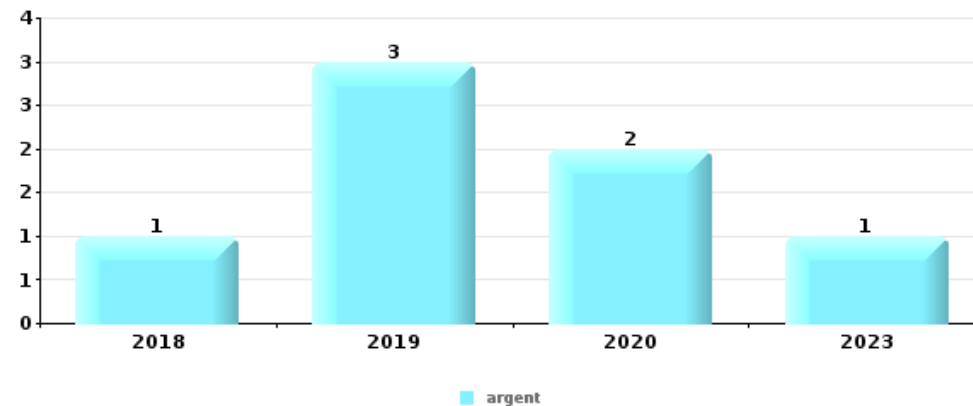
	2018	2019	2020	2021	2022	2023
1 vêtement	11	7		2	4	6
2 ordinateur et accessoires	7	4		4	1	3
3 multimédia	4	3			4	2
4 alimentation	3	5		1	2	1
5 parfum / produit de beauté	2	1	1		1	3





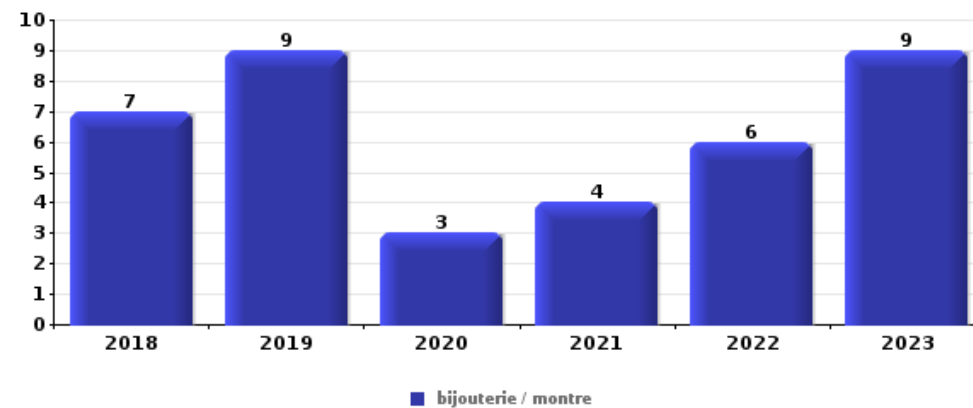
Cambrassage ds entreprise ou commerce

Top 5 Objets volés (sbd nombre de faits)		2018	2019	2020	2021	2022	2023
1	argent	1	3	2			1
2	tabac		1				4
3	ordinateur et accessoires	1		1	1	1	
4	clé	1		1			
4	coffre-fort / coffret (argent) / caisse	1		1			
4	outillage	2					



Cambrassage dans habitation

Top 5 Objets volés (sbd nombre de faits)		2018	2019	2020	2021	2022	2023
1	bijouterie / montre	7	9	3	4	6	9
2	argent	6	9	4	2	2	6
3	multimédia		2	1		4	2
4	clé	2	2	1			1
4	ordinateur et accessoires	1			1	3	1



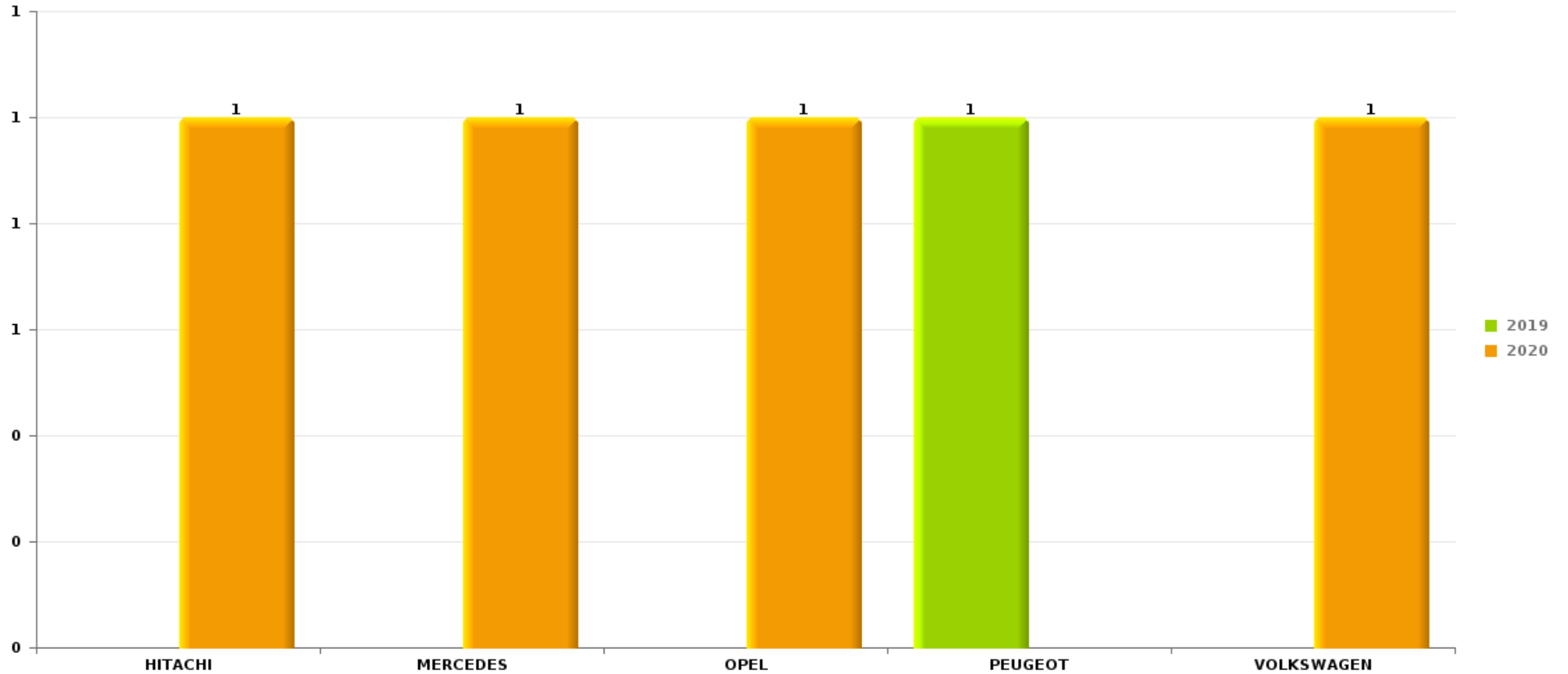
Remarque: en ce qui concerne les objets, aucun total n'est reproduit étant donné que plusieurs objets peuvent avoir été volés lors d'un même fait.



Tielt-Winge

Vol de voiture

Nombre de voitures volées par marque (Top 5)



STATISTIQUES POLICIERES DE CRIMINALITE

LIEU DE PERPETRATION: COMMUNE

Tielt-Winge

PARTIE VI : SUSPECTS



Partie 1: Niveau FAITS (comptage du nombre de faits pour lesquels un certain type de suspect est impliqué)

1.1. Nombre d'infractions selon le sexe des suspects identifiés (par catégorie principale)

Étant donné que, tant un suspect identifié masculin qu'un suspect identifié féminin peuvent être impliqués lors d'un même fait, il est possible que la somme des colonnes «Hommes» et «Femmes» soit supérieure à la valeur de la colonne «Total...» (voir également la note méthodologique)

Tielt-Winge

2023

Catégorie principale / Sexe	Nombre total de faits avec au moins 1 suspect	Hommes	%	Femmes	%
Vol et extorsion	14	11	78,6%	9	64,3%
Infr. contre la sécurité publique	12	12	100,0%		
Infr. contre l'intégrité physique	11	10	90,9%	3	27,3%
Registre de population	9	7	77,8%	3	33,3%
Ivresse et alcool	8	5	62,5%	3	37,5%
Drogues	6	6	100,0%		
Fraude	6	5	83,3%	3	50,0%
Armes et explosifs	5	5	100,0%		
Criminalité informatique	5	5	100,0%	1	20,0%
Infr. contre l'autorité publique	5	4	80,0%	1	20,0%
Législation sur les étrangers	5	5	100,0%		
Dégradation de la propriété	3	3	100,0%		
Environnement	3	3	100,0%		
Infr. contre autres valeurs morales et sentiments	3	3	100,0%		
Code pénal social	1	1	100,0%		
Infr. contre la famille	1			1	100,0%

CRIMINALITE ENREGISTREE: SUSPECTS



Catégorie principale / Sexe	Nombre total de faits avec au moins 1 suspect	Hommes	%	Femmes	%
Protection de la personne	1	1	100,0%		
Santé publique	1	1	100,0%		
Total	99	87	87,9%	24	24,2%



1.2. Nombre d'infractions selon le sexe des suspects identifiés (par figure criminelle)

Étant donné que, tant un suspect identifié masculin qu'un suspect identifié féminin peuvent être impliqués lors d'un même fait, il est possible que la somme des colonnes «Hommes» et «Femmes» soit supérieure à la valeur de la colonne «Total...» (voir également la note méthodologique)

Tielt-Winge

2023

FC Cambriolage

Figure criminelle / Sexe	Nombre total de faits avec au moins 1 suspect identifié	Hommes	%
Cambriolage ds service public ou bâtiment administ	2	2	100,0%
Cambriolage dans bâtiment (total)	2	2	100,0%
Total	PA	PA	PA

FC Vol autre

Figure criminelle / Sexe	Nombre total de faits avec au moins 1 suspect identifié	Hommes	%	Femmes	%
Vol avec violence sans arme	1	1	100,0%		
Vol à l'étalage	12	9	75,0%	9	75,0%
Total	PA	PA	PA	PA	PA

Criminalité ICT

Figure criminelle / Sexe	Nombre total de faits avec au moins 1 suspect identifié	Hommes	%	Femmes	%
Phishing	2	2	100,0%	1	50,0%
Total	PA	PA	PA	PA	PA

CRIMINALITE ENREGISTREE: SUSPECTS



FC Autre

Figure criminelle / Sexe	Nombre total de faits avec au moins 1 suspect identifié	Hommes	%
Violence contre les métiers d'intérêt général	1	1	100,0%
Dégradation de voiture	1	1	100,0%
Total	PA	PA	PA

PH Violence intrafamiliale (VIF)

Figure criminelle / Sexe	Nombre total de faits avec au moins 1 suspect identifié	Hommes	%	Femmes	%
VIF: physique, dans le couple	5	5	100,0%	2	40,0%
VIF: physique, envers des descendants	1	1	100,0%		
VIF: physique, envers d'autres membres	3	2	66,7%	1	33,3%
VIF: psychique, dans le couple	3	2	66,7%	1	33,3%
VIF: psychique, envers des descendants	1	1	100,0%		
VIF: psychique, envers d'autres membres	2	2	100,0%		
VIF: économique, envers d'autres membres	2	2	100,0%		
Total	PA	PA	PA	PA	PA

PH Trafic d'armes

Figure criminelle / Sexe	Nombre total de faits avec au moins 1 suspect identifié	Hommes	%
Commerce et production d'arme à feu et mun.	1	1	100,0%
Total	PA	PA	PA

CRIMINALITE ENREGISTREE: SUSPECTS



PH Violence dans l'espace public

Figure criminelle / Sexe	Nombre total de faits avec au moins 1 suspect identifié	Hommes	%
Violence physique (voie publique)	1	1	100,0%
Violence physique (endroit accessible au public)	2	2	100,0%
Vol avec violence sans arme (endr. acces. au pub.)	1	1	100,0%
Total	PA	PA	PA

PH Autre

Figure criminelle / Sexe	Nombre total de faits avec au moins 1 suspect identifié	Hommes	%
Cyberharcèlement	5	5	100,0%
Total	PA	PA	PA



1.3. Nombre d'infractions selon l'âge des suspects identifiés (par catégorie principale)

Étant donné que, tant un suspect identifié mineur qu'un suspect identifié majeur peuvent être impliqués lors d'un même fait, il est possible que la somme des colonnes «Mineur» et «Majeur» soit supérieure à la valeur de la colonne «Total...» (voir également la note méthodologique)

Tielt-Winge

2023

Catégorie principale / Âge	Nombre total de faits avec au moins 1 suspect identifié	Mineur	%	Majeur	%
Vol et extorsion	14	2	14,3%	12	85,7%
Infr. contre la sécurité publique	12			12	100,0%
Infr. contre l'intégrité physique	11			11	100,0%
Registre de population	9	1	11,1%	9	100,0%
Ivresse et alcool	8			8	100,0%
Drogues	6	1	16,7%	5	83,3%
Fraude	6			6	100,0%
Armes et explosifs	5			5	100,0%
Criminalité informatique	5			5	100,0%
Infr. contre l'autorité publique	5			5	100,0%
Législation sur les étrangers	5			5	100,0%
Dégradation de la propriété	3			3	100,0%
Environnement	3			3	100,0%
Infr. contre autres valeurs morales et sentiments	3			3	100,0%
Code pénal social	1			1	100,0%
Infr. contre la famille	1			1	100,0%
Protection de la personne	1			1	100,0%
Santé publique	1			1	100,0%
Total	99	4	4,0%	96	97,0%



1.4. Nombre d'infractions selon l'âge des suspects identifiés (par figure criminelle)

Étant donné que, tant un suspect identifié mineur qu'un suspect identifié majeur peuvent être impliqués lors d'un même fait, il est possible que la somme des colonnes «Mineur» et «Majeur» soit supérieure à la valeur de la colonne «Total...» (voir également la note méthodologique)

Tielt-Winge

2023

FC Cambriolage

Figure criminelle / Âge	Nombre total de faits avec au moins 1 suspect identifié	Mineur	%
Cambriolage ds service public ou bâtiment administ	2	2	100,0%
Cambriolage dans bâtiment (total)	2	2	100,0%
Total	PA	PA	PA

FC Vol autre

Figure criminelle / Âge	Nombre total de faits avec au moins 1 suspect identifié	Mineur	%	Majeur	%
Vol avec violence sans arme	1	1	100,0%		
Vol à l'étalage	12			12	100,0%
Total	PA	PA	PA	PA	PA

Criminalité ICT

Figure criminelle / Âge	Nombre total de faits avec au moins 1 suspect identifié	Majeur	%
Phishing	2	2	100,0%
Total	PA	PA	PA

FC Autre

Figure criminelle / Âge	Nombre total de faits avec au moins 1 suspect identifié	Majeur	%
Violence contre les métiers d'intérêt général	1	1	100,0%
Dégradation de voiture	1	1	100,0%
Total	PA	PA	PA



PH Violence intrafamiliale (VIF)

Figure criminelle / Âge	Nombre total de faits avec au moins 1 suspect identifié	Majeur	%
VIF: physique, dans le couple	5	5	100,0%
VIF: physique, envers des descendants	1	1	100,0%
VIF: physique, envers d'autres membres	3	3	100,0%
VIF: psychique, dans le couple	3	3	100,0%
VIF: psychique, envers des descendants	1	1	100,0%
VIF: psychique, envers d'autres membres	2	2	100,0%
VIF: économique, envers d'autres membres	2	2	100,0%
Total	PA	PA	PA

PH Trafic d'armes

Figure criminelle / Âge	Nombre total de faits avec au moins 1 suspect identifié	Majeur	%
Commerce et production d'arme à feu et mun.	1	1	100,0%
Total	PA	PA	PA

PH Violence dans l'espace public

Figure criminelle / Âge	Nombre total de faits avec au moins 1 suspect identifié	Mineur	%	Majeur	%
Violence physique (voie publique)	1			1	100,0%
Violence physique (endroit accessible au public)	2			2	100,0%
Vol avec violence sans arme (endr. acces. au pub.)	1	1	100,0%		
Total	PA	PA	PA	PA	PA

PH Autre

Figure criminelle / Âge	Nombre total de faits avec au moins 1 suspect identifié	Majeur	%
Cyberharcèlement	5	5	100,0%
Total	PA	PA	PA



Partie 2: Niveau SUSPECTS-FAIT (comptage du nombre de combinaisons suspect-fait)

2.1. Nombre de suspects-fait selon le sexe des suspects identifiés (TOP 5 des catégories principales)

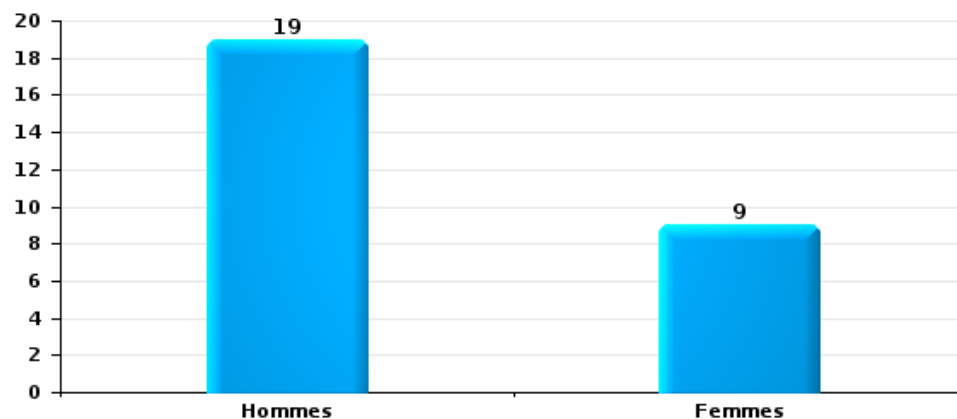
Lorsqu'un même suspect a commis plusieurs faits durant la période considérée, il est aussi comptabilisé plusieurs fois (voir également la note méthodologique)

Tielt-Winge

2023

Vol et extorsion

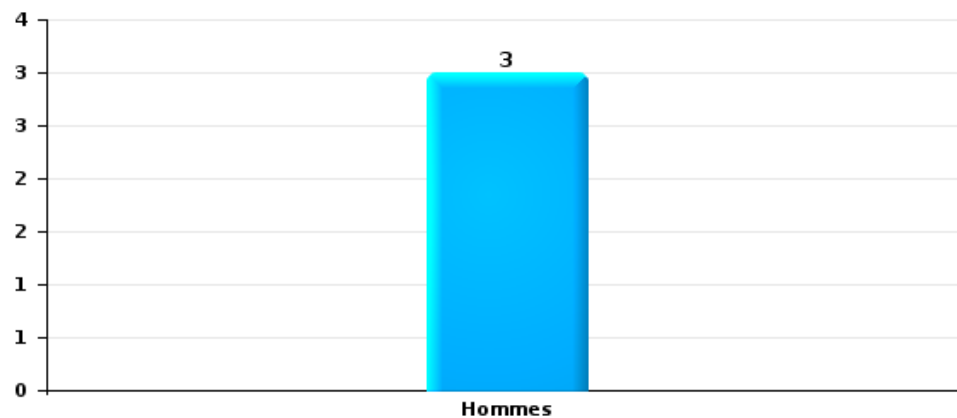
Nombre de suspects-fait selon le sexe





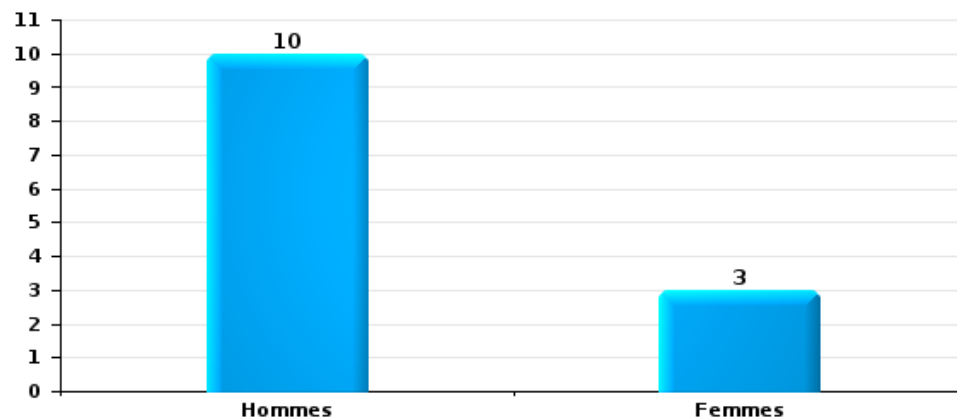
Dégradation de la propriété

Nombre de suspects-fait selon le sexe



Infr. contre l'intégrité physique

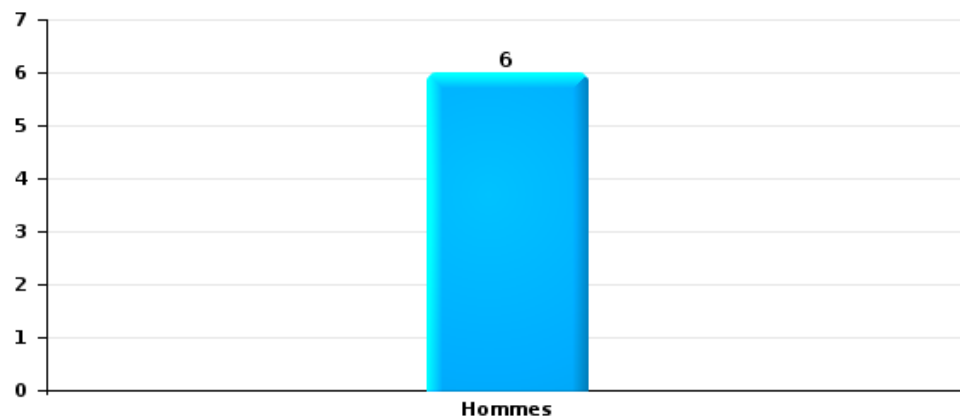
Nombre de suspects-fait selon le sexe





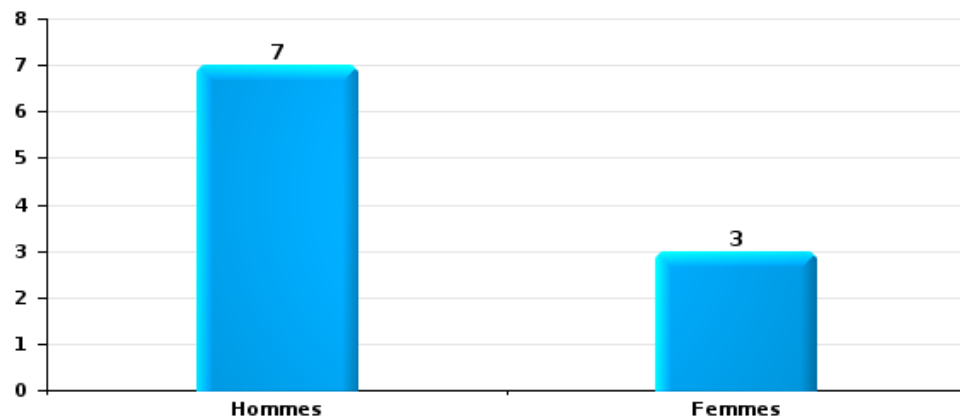
Drogues

Nombre de suspects-fait selon le sexe



Fraude

Nombre de suspects-fait selon le sexe





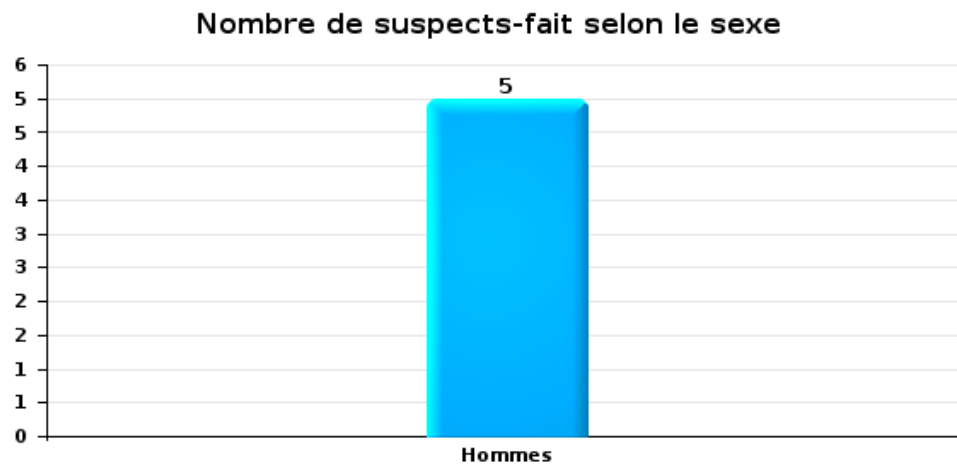
2.2. Nombre de suspects-fait selon le sexe des suspects identifiés (TOP 5 des figures criminelles)

Lorsqu'un même suspect a commis plusieurs faits durant la période considérée, il est aussi comptabilisé plusieurs fois (voir également la note méthodologique)

Tielt-Winge

2023

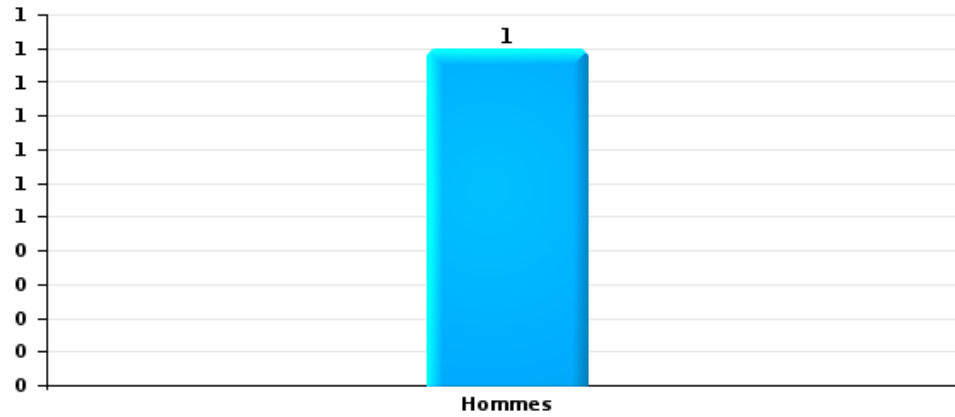
Cambriolage dans bâtiment (total)





Dégradation de voiture

Nombre de suspects-fait selon le sexe





2.3. Nombre de suspects-fait selon l'âge des suspects identifiés (TOP 5 des catégories principales)

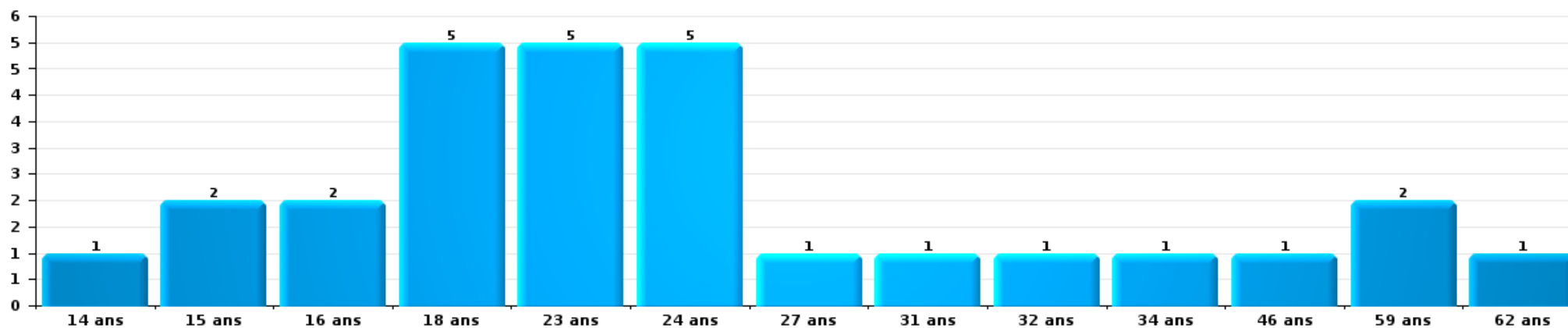
1) Lorsqu'un même suspect a commis plusieurs faits durant la période considérée, il est aussi comptabilisé plusieurs fois, qu'il ait le même âge ou non – 2) Les suspects au-dessous de 14 ans et à partir de 90 ans ne sont pas repris dans le tableau (voir également la note méthodologique)

Tielt-Winge

2023

Vol et extorsion

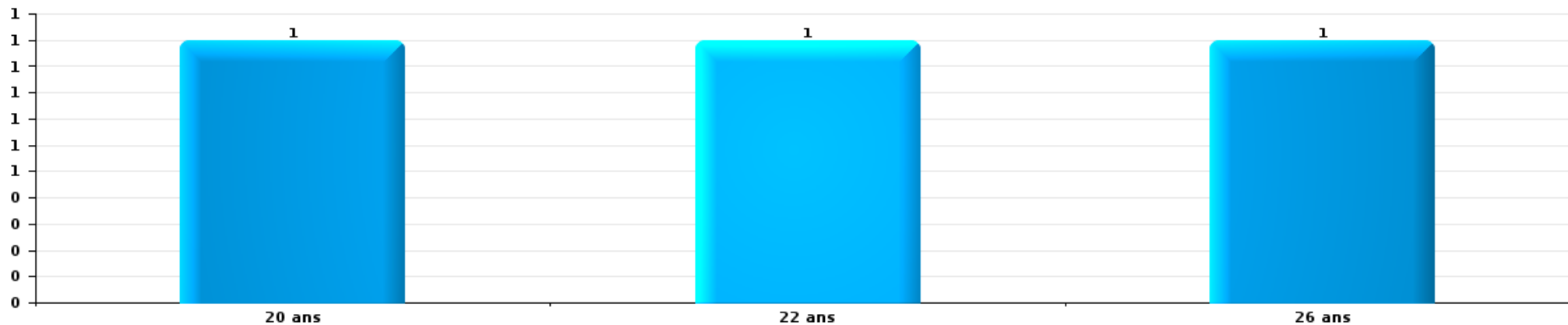
Nombre de suspects-fait par âge (chronologique)





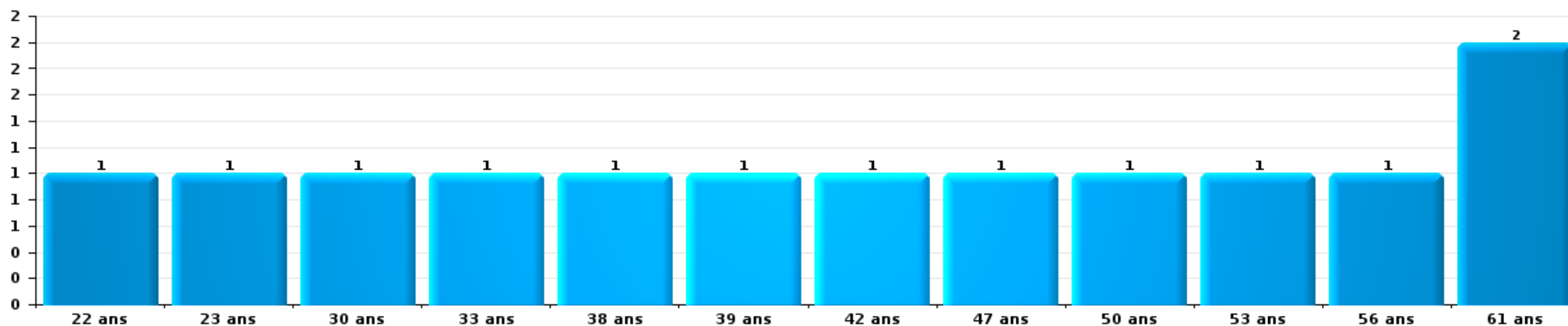
Dégradation de la propriété

Nombre de suspects-fait par âge (chronologique)



Infr. contre l'intégrité physique


Nombre de suspects-fait par âge (chronologique)





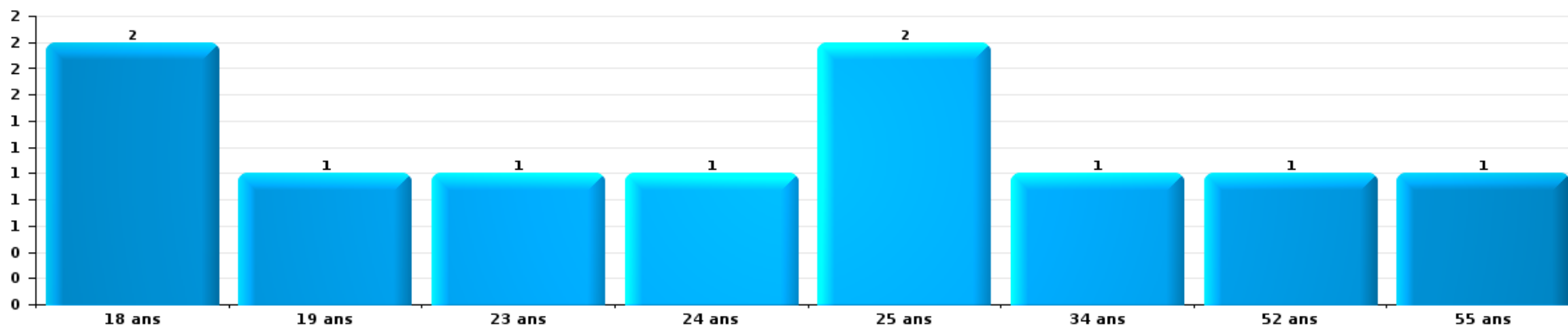
Drogues

Nombre de suspects-fait par âge (chronologique)



Fraude

Nombre de suspects-fait par âge (chronologique)





2.4. Nombre de suspects-fait selon l'âge des suspects identifiés (TOP 5 des figures criminelles)

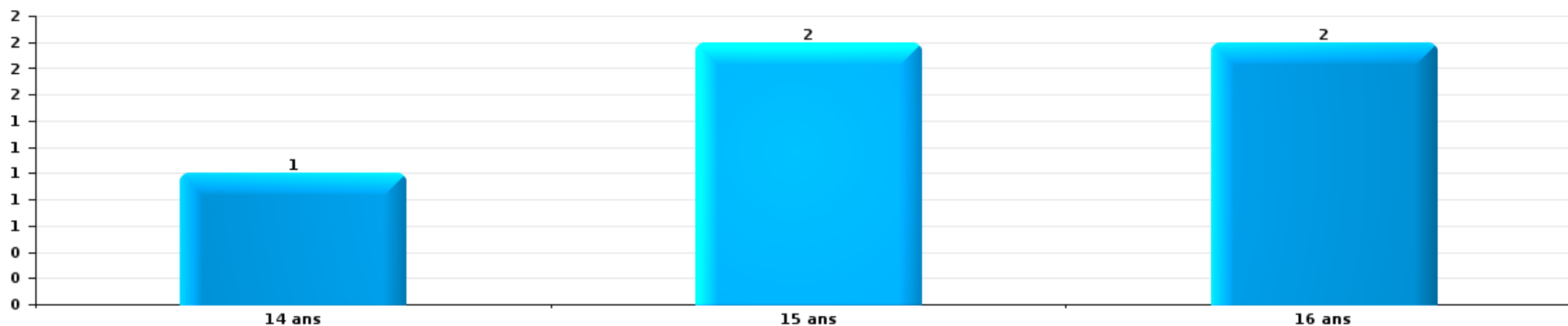
1) Lorsqu'un même suspect a commis plusieurs faits durant la période considérée, il est aussi comptabilisé plusieurs fois, qu'il ait le même âge ou non – 2) Les suspects au-dessous de 14 ans et à partir de 90 ans ne sont pas repris dans le tableau (voir également la note méthodologique)

Tielt-Winge

2023

Cambrilage dans bâtiment (total)

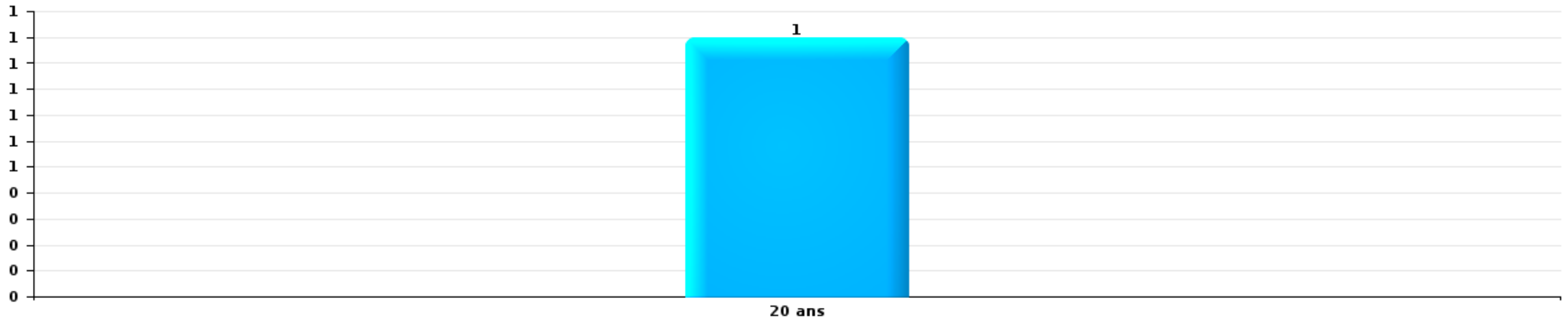
Nombre de suspects-fait par âge (chronologique)





Dégradation de voiture

Nombre de suspects-fait par âge (chronologique)



STATISTIQUES POLICIERES DE CRIMINALITE

LIEU DE PERPETRATION: COMMUNE

Tielt-Winge

***ANNEXE I: DETAIL PAR CATEGORIE DE DELIT
CODE PENAL***

Infraction Code pénal

Infr. contre l'intégrité physique

			2000	2013	2014	2015	2016	2017	2018	2019	2020	2021	2022	2023
Assassinat	Autres	Acc.									1			
		Tent.			1									
	Sous-total				1						1			
Meurtre	Autres	Tent.				1		1			1			
		Sous-total				1		1			1			
Coups et/ou blessures vol. en sphère familiale	Entre partenaires ou ex-partenaires	Acc.	4	14	7	5	6	8	10	14	15	7	20	19
	Lors d'un différend familial en général	Tent.											1	
	Par les parents envers un mineur	Acc.	6											
	Envers les parents	Acc.	1	1	1	3			1	2		1	3	3
	Envers d'autres ascendants directs ou collatéraux	Acc.	1		1	5		3	2	3	2	1	4	6
		Acc.				1		1		1			1	2
Sous-total		11	15	9	14	6	12	13	20	17	9	29	30	
Coups et/ou blessures vol. hors sphère familiale	Bagarres (=coups réciproques)	Acc.	5	1	2	2	4	3	1	3	3	5	6	4
	Coups envers fonctionnaire de police	Acc.		1										1
	Envers un mineur par une pers. ayant autorité	Acc.			1	1	1	1		1			1	
	Envers un mineur qualité de l'auteur inconnue	Acc.	1	1	2			2		2	1		4	1
	Envers pers. vulnérable (qualité auteur inconnue)	Acc.				1							1	
	Envers un mineur par cohabitant sans rel. Autorité	Acc.												
	Coups envers personnel autre service public	Acc.			1									
Non spécifié	Acc.	12	8	14	12	10	12	15	13	9	11	8	10	
Sous-total		18	11	20	15	16	18	16	19	13	16	20	16	
Abstention coupable		Acc.						1		1			1	
	Sous-total							1		1			1	
Autres infr. volontaires. c/ l'intégrité phys.	Privation de soins à enfant ou personne vulnérable	Acc.									3			
	Abandon d'enfant dans le besoin	Acc.	1											
	Administration substances nuisibles	Acc.									1			
	Entrave méchante à la circulation	Acc.		2	2	1			4			2	1	1
	Voies de faits et violences légères	Acc.	1	1					1	1		1		
Sous-total		2	3	2	1			5	1	4	3	1	1	
Infr. involontaires contre l'intégrité physique	Coups et/ou blessures involontaires	Acc.		2				1			1			
	Abstention d'entretien enfant/personne vulnérable	Acc.									3			
	Morsure de chien	Acc.		1		1					2			
Sous-total			3			1	1			6				
		Total	31	32	31	31	24	32	35	41	42	28	51	47

Infr. contre la liberté individuelle

		2000	2013	2014	2015	2016	2017	2018	2019	2020	2021	2022	2023
Enlèvement de mineur ou personne vulnérable	Enlèvement parental	Tent.	1										
		Sous-total	1										
Détention par un particulier		Acc.					2	1	1	2			1
		Sous-total					2	1	1	2			1
		Total	1				2	1	1	2			1

Infr. contre les mœurs

			2000	2013	2014	2015	2016	2017	2018	2019	2020	2021	2022	2023
Viol n'ayant pas causé la mort	Victime < 10a	Acc.									1		1	
	Victime 10a - 14a	Acc.	1											
	Victime 14a - 16a	Acc.			1			1						
	Victime 16a - 18a	Acc.		1				1		1				
	Victime majeure	Acc.						1	2	2	2			
	Victime âge inconnu	Acc.								1				
	Sous-total		1	1	1			3	3	3	3	3		1
Viol avec conséquence inconnue	Acc.												1	
	Sous-total												1	
Viol n'ayant pas causé la mort (nvCPS)	Victime < 16a	Acc.												1
	Victime majeure	Acc.												2
	Sous-total													3
Attentat à la pudeur avec violence / menace	Victime < 16a	Acc.				1		1						
	Victime majeure	Acc.		1					1					
	Sous-total			1	1			1	1					
Attentat à la pudeur sans violence / menace	Victime < 16a	Acc.	1	1	1	3	1	1	2			2	1	
	Victime 16a - 18a	Acc.					1							
	Victime âge inconnu	Acc.	1	1						1	1			
	Sous-total		2	2	1	3	2	1	3	1	2	1	1	
Attentat à la pudeur non spécifié	Acc.		1											
	Sous-total		1											
Atteinte intégrité sexuelle sans mort (nvCPS)	Victime < 16a	Acc.											1	1
	Victime 16a - 18a	Acc.											1	
	Victime majeure	Acc.												2
	Sous-total												2	3
Pornographie enfantine	Détention	Acc.	2								1		1	
	Distribution	Acc.							1	1		1		
	Sous-total		2						1	1	1	1	1	
Pornographie	Acc.	1	1											
	Sous-total	1	1											
Incitation à la débauche	Victime mineure	Acc.											1	
	Age victime inconnu	Acc.							1					
	Sous-total								1				1	
Exploitation de la débauche d'autrui	Victime majeure	Acc.								1				
	Sous-total									1				
Outrage public aux bonnes mœurs	Actions (exhibitionnisme, etc.)	Acc.		1	1	1				1			1	
	Ecrits, images, objets	Acc.	1								4			
	Sous-total	1	1	1	1					1	4		1	

Infr. contre les mœurs

			2000	2013	2014	2015	2016	2017	2018	2019	2020	2021	2022	2023	
Voyeurisme	Observation/enregistrement de nudité ou intimité	Acc.				1					1				
	Diffusion enregistrement nudité ou intimité	Acc.					2			2	1				
		Sous-total				1		2		2	2				
Voyeurisme via moyen technique ou autre (nvCPS)	Victime < 16a	Acc.												1	
	Victime majeure	Acc.												1	
		Sous-total												2	
Images d'abus sexuels de mineurs (nvCPS)	Détention/acquisition images abus sexuels (nvCPS)	Acc.											2		
		Sous-total											2		
			Total	7	4	5	4	4	8	7	11	11	3	10	8

Infr. contre autres valeurs morales et sentiments

		2000	2013	2014	2015	2016	2017	2018	2019	2020	2021	2022	2023
Harcèlement	Acc.	2	12	5	14	16	12	9	11	9	12	6	11
	Sous-total	2	12	5	14	16	12	9	11	9	12	6	11
Violation de sépulture	Acc.		2		3								
	Sous-total		2		3								
Atteinte à l'honneur	Calomnie et diffamation Acc.	3	3	1	3	3	3	2	1	5	2	2	9
	Déclaration calomnieuse Acc.									1		2	
	Imputation calomnieuse Acc.	1	2						1				2
	Divulgateion méchante Acc.						2						
	Injures (Délit) Acc.		3		3	3	4	3		2	1	2	2
Sous-total	4	8	1	6	6	9	5	2	8	3	6	13	
Vie privée	Violation de domicile par un particulier Acc.				1		2	2	1		1		
	Violation du secret des lettres Acc.								1				1
Sous-total				1		2	2	2			1		1
Tapage nocturne	Acc.					1			1	2		1	2
	Sous-total					1			1	2		1	2
Violation de communication par particulier	Acc.										1		1
	Sous-total										1		1
Total		6	22	6	24	23	23	16	16	19	17	13	28

Infr. relative au statut juridique de l'enfant

			2000	2013	2014	2015	2016	2017	2018	2019	2020	2021	2022	2023
Non-représentation d'enfants	Par les parents	Acc.		1			1	6						
		Sous-total		1			1	6						
		Total		1			1	6						

Vol et extorsion

			2000	2013	2014	2015	2016	2017	2018	2019	2020	2021	2022	2023
Vol avec circ. aggr.	Avec violence	Acc.					2						1	
		Tent.							1				1	
	Sans violence	Acc.	53	74	71	56	53	62	33	40	21	12	41	27
		Tent.	22	33	24	20	22	33	16	16	10	12	13	9
Sous-total			75	107	95	76	77	95	50	56	31	25	55	37
Vol sans circ. aggr.	Avec violence	Acc.	1	1	1	2							1	
	Sans violence, Vol à la tire	Acc.	14	40	32	44	36	30	18	19	6	5	4	2
		Tent.					1	2						
	Sans violence, Vol d'usage	Acc.	1						1		2			
	Sans violence, Vol domestique	Acc.	3	1	2	2	6	2	7	1	2	2	1	1
	Sans violence	Acc.	80	88	90	82	64	74	76	59	36	33	45	72
Tent.		4	4	1	2	5	13	4	3	1	1	1	1	
Sous-total			103	134	126	132	112	121	106	82	47	41	52	76
Vol non spécifié		Acc.	10								1			
		Tent.	1											
	Sous-total	11									1			
Extorsion		Acc.		1	1				1	2			2	2
		Tent.	1			1				6			1	2
	Sous-total	1	1	1	1			1	8				3	4
Maraudage		Acc.	6											
		Sous-total	6											
Total			196	242	222	209	189	216	157	146	79	66	110	117

Fraude

		2000	2013	2014	2015	2016	2017	2018	2019	2020	2021	2022	2023	
Blanchiment d'argent	Acc.		1						1		1	1	1	
	Sous-total		1						1		1	1	1	
Recel	Recel simple	Acc.											2	
	Sous-total												2	
Grivèlerie	Voiture de location	Acc.				1		1	1	1			1	
	Logements	Acc.			1								1	
	Sous-total				1	1		1	1	1			2	
Détournement et destruction frauduleuse	Cel frauduleux	Inc.											1	
	D'argent, de papiers, etc.	Acc.	4			3	3	1	4	1	1	1		
	Sous-total	Acc.	4			3	3	1	4	2	1	1		
Escroquerie	Fraude par internet	Acc.	12	7	6	7	7	17	17	27	32	33	26	
		Tent.	1	2	3	1		1	1	2		1		
	Escroquerie sans internet	Acc.	1	2	7	9	5	5	1	2	3	2		
		Tent.	1	2	1		3	2	2					
	Non spécifié	Acc.	7											
		Tent.	2											
Sous-total		9	15	13	17	17	15	25	21	31	35	36	26	
Abus de confiance et infr. apparentées	Abus de confiance	Acc.	3	1	4	4	1	2	2	2	2	1	2	
	Abus des faiblesses	Acc.				1	2	1		1				
	Sous-total		3	1	4	5	3	3	2	3	2	1	2	
Abus de biens sociaux	Par des A.S.B.L.	Acc.	1											
Sous-total			1											
Infr. liées à l'insolvabilité	Par des tiers	Acc.			1									
	Par le débiteur	Acc.					1				2			
	Non spécifié	Acc.	1			2		1	1	3	1			
Sous-total		1		1	2	1	1	1	1	3	3			
Chèques sans provision		Acc.												
Sous-total		6												
		Total	28	25	14	23	28	22	31	30	40	42	39	33

Dégradation de la propriété

			2000	2013	2014	2015	2016	2017	2018	2019	2020	2021	2022	2023
Incendie volontaire	Dans lieu habité (de jour)	Tent.							1					
		Acc.				1								1
	Dans un autre lieu (de jour)	Tent.		1										
		Acc.		2		1			1					
	Dans un autre lieu (de nuit)	Acc.			2						1			
	Dans un autre lieu (moment indéterminé)	Acc.												
		Sous-total		3	2	1	1		2		1			1
Incendie involontaire		Acc.	5	2	2	3	1	2	5	3	2		1	
		Sous-total	5	2	2	3	1	2	5	3	2		1	
Destruction, dénaturation, dégradation	Avec circ. aggr.	Acc.	4			1	1		2					
	Destruction de biens agricoles	Acc.		1	1					3				
	Non spécifié	Acc.	1											1
		Sous-total	5	1	1	1	1		2	3				1
Vandalisme	Sur véhicules	Acc.	11	12	10	16	12	16	18	16	11	20	16	15
		Tent.												1
	Sur autres biens mobiliers	Acc.	11	5	3	5	5	5	5	3	2		4	2
	Graffitis	Acc.			1				1				1	1
	Autres détériorations sur biens immobiliers	Acc.	16	21	13	11	24	12	11	11	9	10	5	13
	Dégradation de clôture	Acc.	1	1	3	1	2	2	1	9			2	1
		Sous-total	39	39	30	33	43	35	36	39	22	30	28	33
		Total	49	45	35	38	46	37	45	45	25	30	29	35

Infr. contre la sécurité publique

		2000	2013	2014	2015	2016	2017	2018	2019	2020	2021	2022	2023
Association de malfaiteurs	Acc.									1			1
	Sous-total									1			1
Evasion de prisonniers	Evasion simple Acc.				1								
	Non-respect surveillance électronique Acc.				1		1	2					
	Sous-total				2		1	2					
Menaces	Menace d'attentat Acc.									1			1
	Verbales Acc.	17	8	4	6	5	6	3	3	6	8	1	8
	Ecrites Acc.		3	2	1	2	1	3	7	4	3	6	9
	Par gestes, emblèmes Acc.	3	3		3	3	3	1	3	6	1	1	4
	Alerte à la bombe Acc.								1			1	
	Non spécifié Acc.									1			
	Sous-total	20	14	6	10	10	10	7	14	18	12	9	22
	Total	20	14	6	10	12	10	8	16	19	12	9	23

Infr. contre l'autorité publique

		2000	2013	2014	2015	2016	2017	2018	2019	2020	2021	2022	2023
Violence c/ personnes investies autorité publique	Acc.	1							1				
	Sous-total	1							1				
Rébellion	Rébellion armée	Acc.	1							1			1
	Rébellion non armée	Acc.	1	1	1		3	1	2		2		3
	Non spécifié	Acc.						1					
	Sous-total	1	2	1	1	3	2	2	2	1	2		4
Outrages	Acc.	3				1	2	2	1			1	1
	Sous-total	3				1	2	2	1			1	1
Autres infractions	Bris de scellés	Acc.		1						1			
	Imprimés sans éditeur responsable	Acc.		1									
	Sous-total			2						1			
	Total	5	2	3	1		4	4	5	3	2	1	5

Infr. contre la foi publique

			2000	2013	2014	2015	2016	2017	2018	2019	2020	2021	2022	2023
Faux en écritures	Faux en écritures	Acc.	5	4	1	1	3	2	3	2	1	1	3	3
	Usage de faux en écrit. et écrit. falsifiées	Acc.			1	2		1	2	1	2	1		1
		Sous-total	5	4	2	3	3	3	5	3	3	2	3	4
Usurpation	Immixtion dans fonctions publiques	Acc.			1									
	De fonctions	Acc.									1			
	De titres	Acc.								2				
	De nom	Acc.	3		1			3	1	2	3	2	2	1
	Sous-total	3		2			3	1	4	4	2	2	1	
Fausses monnaies	Emission	Acc.	5				1							
	Autres	Acc.	1						1					
		Sous-total	6				1		1					
Faux en justice	Faux témoignage	Acc.								1				
	Fausses déclarations	Acc.									1			
		Sous-total								1	1			
		Total	14	4	4	3	4	6	7	8	8	4	5	5



Tielt-Winge

Infraction Code pénal

Infr. contre la famille

	2000	2013	2014	2015	2016	2017	2018	2019	2020	2021	2022	2023
Abandon de famille Acc.		1			1	1	1	2				
Sous-total		1			1	1	1	2				
Refus du droit aux relations personnelles Acc.	17	6	24	5	8	4	9	6	15	9	5	11
Sous-total	17	6	24	5	8	4	9	6	15	9	5	11
Non-acquittement pension alimentaire Acc.										1		
Sous-total										1		
Non spécifié Acc.								1				
Sous-total								1				
Total	17	7	24	5	9	5	10	9	15	10	5	11

Criminalité informatique

	2000	2013	2014	2015	2016	2017	2018	2019	2020	2021	2022	2023
Hacking Acc.		2	2		2	2	3	8	23	18	25	13
Tent.						1			1			
Sous-total		2	2		2	3	3	8	24	18	25	13
Faux en informatique Acc.			1	1	1		1	4	2	4	3	
Sous-total			1	1	1		1	4	2	4	3	
Fraude informatique Acc.		5	8	7	8	12	20	17	39	37	29	29
Tent.		3	1	2			1	2	5			1
Sous-total		8	9	9	8	12	21	19	44	37	29	30
Sabotage Acc.							2		1			
Sous-total							2		1			
Total		10	12	10	11	15	27	31	71	59	57	43



Exercice illégal de l'autorité publique

		2000	2013	2014	2015	2016	2017	2018	2019	2020	2021	2022	2023
Violation de domicile par fonctionnaire public	Acc.											1	
	Sous-total											1	
Prise d'intérêt	Acc.										1		
	Sous-total										1		
Total											1	1	

Marchand de sommeil

		2000	2013	2014	2015	2016	2017	2018	2019	2020	2021	2022	2023
Sans circ. aggr.	Acc.			1								1	1
	Sous-total			1								1	1
Total				1								1	1

Traite des êtres humains

		2000	2013	2014	2015	2016	2017	2018	2019	2020	2021	2022	2023
Exploitation économique	Acc.						1						
	Sous-total						1						
Total							1						

Autres infractions Code pénal

		2000	2013	2014	2015	2016	2017	2018	2019	2020	2021	2022	2023
	Acc.			1	1	2	1						
	Tent.		2	4									
	Sous-total		2	5	1	2	1						
Total			2	5	1	2	1						



Contravention Code pénal

		2000	2013	2014	2015	2016	2017	2018	2019	2020	2021	2022	2023
Autres contraventions CP	Acc.			1									
	Sous-total			1									
	Total			1									

STATISTIQUES POLICIERES DE CRIMINALITE

LIEU DE PERPETRATION: COMMUNE

Tielt-Winge

***ANNEXE II: DETAIL PAR CATEGORIE DE DELIT
LOIS SPECIALES***



Tielt-Winge

Infraction Lois spéciales

Drogues

			2000	2013	2014	2015	2016	2017	2018	2019	2020	2021	2022	2023
Détention	Acc.		6	11	9	6	7	14	8	7	6	10	7	6
	Sous-total		6	11	9	6	7	14	8	7	6	10	7	6
Usage	Usage en groupe	Acc.	1											
	Usage individuel	Acc.	2											
	Sous-total		3											
Importation et exportation	Acc.		1					1		1	1			
	Sous-total		1					1		1	1			
Fabrication	Acc.			2	3	1	1	1	4	3	1			
	Tent.				1									
	Sous-total			2	4	1	1	1	4	3	1			
Commerce	Acc.		4	3	4	3	2	7	4	3	2	2	1	
	Sous-total		4	3	4	3	2	7	4	3	2	2	1	
Autres	Acc.		1						1	1	2		1	1
	Sous-total		1						1	1	2		1	1
	Total		15	16	17	10	10	23	17	15	12	12	9	7

Législation sur les étrangers

			2000	2013	2014	2015	2016	2017	2018	2019	2020	2021	2022	2023
Transmigration illégale	Cohab. légale de complais. sans récompense/contr.	Acc.			1									
	Accès au territoire	Acc.			4				1		1			2
	Séjour	Acc.	2	4	7	2	2	4		3		3		7
	Éloignement	Acc.								1				
	Inscription au registre des étrangers	Acc.		1										
	Sous-total		2	5	12	2	2	4	1	4	1	3		9
Traite d'êtres humains	Acc.		1											
	Sous-total		1											
	Total		3	5	12	2	2	4	1	4	1	3		9



Environnement

			2000	2013	2014	2015	2016	2017	2018	2019	2020	2021	2022	2023
Déchets	Déchets par professionnel	Acc.			2		1	1	1	1	1	1		
	Déchets par particulier	Acc.		6	9	13	17	10	5	2	4	5	1	8
	Déchets par personne indéterminée	Acc.	9											
	Non spécifié	Acc.	2											
		Sous-total	11	6	11	13	18	11	6	3	5	6	1	8
Autres que déchets	Urbanisme	Acc.	5				1	1		3	3	2	2	1
	Permis d'environnement	Acc.										1		
	Bruit	Acc.	1											
	Pollution de l'eau	Acc.	1			1								
	Pollution du sol	Acc.		1								1		
	Autres nuisances en matière d'environnement	Acc.	1											
		Sous-total	8	1			2	1		3	3	4	2	1
Biodiversité / Faune et flore	Bien-être animal	Acc.	3	2	3	2	3	2	2	2	2	4	2	2
	Protection de la nature	Acc.			2		2	1						
	Permis / autorisation animaux	Acc.		2										
		Sous-total	3	4	5	2	5	3	2	2	2	4	2	2
Non spécifié	Acc.	1												
		Sous-total	1											
		Total	23	11	16	15	25	15	8	8	10	14	5	11



Armes et explosifs

			2000	2013	2014	2015	2016	2017	2018	2019	2020	2021	2022	2023
Détention illégale	Arme à feu	Acc.			5	3	5	2	13	8	5		3	3
	Arme blanche ou non à feu	Acc.		2			2	1	2	1	4			
	Munition	Acc.		1	2				2	3	3		1	1
	Pièces/accessoires	Acc.							1		1			
	Non spécifié	Acc.				1								
	Sous-total			3	7	4	7	3	18	12	13		4	4
Port / transport illégal	Arme à feu	Acc.											1	3
	Arme blanche ou non à feu	Acc.		1				2		1	2	3	1	
	Sous-total			1				2		1	2	3	2	3
Commerce illégal	Arme à feu	Acc.						1	3	1				1
	Arme blanche ou non à feu	Acc.							1					
	Sous-total							1	4	1				1
Autre	Stockage	Acc.			1			1						
	Import / export / transit à un usage militaire	Acc.				1								
	Non-respect cond. lég. neutralisation arme à feu	Acc.												1
	Sous-total			1	1			1						1
	Total			4	8	5	7	7	22	14	15	3	6	9

Protection de la personne

			2000	2013	2014	2015	2016	2017	2018	2019	2020	2021	2022	2023
Discrimination	Racisme et xénophobie	Acc.			1	1					2			1
	Fondée sur conviction religieuse ou philosophique	Acc.								1				
	Autre discrimination	Acc.										1		
	Sous-total			1	1					1	2	1		1
Protection de la vie privée		Acc.	5			1	2							
	Sous-total		5			1	2							
Droit à l'image		Acc.							2	2				
	Sous-total								2	2				
Interdiction temporaire de résidence		Acc.											1	
	Sous-total												1	
Autres		Acc.	2									1		
	Sous-total		2									1		
	Total		7	1	2	2	2	2	3	2	2	1	1	1





Tielt-Winge

Infraction Lois spéciales

Hormones et dopage

		2000	2013	2014	2015	2016	2017	2018	2019	2020	2021	2022	2023
Usage	Acc.	1											
	Sous-total:	1											
	Total:	1											

Protection de la jeunesse

		2000	2013	2014	2015	2016	2017	2018	2019	2020	2021	2022	2023
Législation sur la protection de la jeunesse	Acc.	1	3	5	15	7	14	8	16	16	17	15	38
	Sous-total:	1	3	5	15	7	14	8	16	16	17	15	38
	Total:	1	3	5	15	7	14	8	16	16	17	15	38

Code pénal social

		2000	2013	2014	2015	2016	2017	2018	2019	2020	2021	2022	2023
Harcèlement au travail	Acc.												1
	Sous-total:												1
Travail illégal	Acc.												1
	Sous-total:												1
Fraude sociale aux cotisations (travail au noir)	Acc.						1	1					2
	Sous-total:						1	1					2
Documents sociaux	Acc.				1				1				
	Sous-total:				1				1				
Sécurité sociale	Acc.					1		1					
	Sous-total:					1		1					
Autres	Acc.						2	1					
	Sous-total:						2	1					
	Total:				1	1	3	3	1				4



Ivresse et alcool

		2000	2013	2014	2015	2016	2017	2018	2019	2020	2021	2022	2023
Ivresse publique	Acc.	5	1	3	2	1	4	5	6	1	4	3	8
	Sous-total:	5	1	3	2	1	4	5	6	1	4	3	8
	Total:	5	1	3	2	1	4	5	6	1	4	3	8

Registre de population

		2000	2013	2014	2015	2016	2017	2018	2019	2020	2021	2022	2023
	Acc.	3	11	21	18	17	20	18	17	10	10	12	10
	Sous-total:	3	11	21	18	17	20	18	17	10	10	12	10
	Total:	3	11	21	18	17	20	18	17	10	10	12	10

Carte d'identité

		2000	2013	2014	2015	2016	2017	2018	2019	2020	2021	2022	2023
Pas en possession	Acc.	1											
	Sous-total:	1											
Autres	Acc.					1							
	Sous-total:					1							
	Total:	1				1							

Santé publique

		2000	2013	2014	2015	2016	2017	2018	2019	2020	2021	2022	2023
Denrées alimentaires	Acc.												1
	Sous-total:												1
Refus ou négligence respect mesures	Acc.									41	21		
	Sous-total:									41	21		
Autres	Acc.									3			
	Sous-total:									3			
	Total:									44	21		1



Travail

		2000	2013	2014	2015	2016	2017	2018	2019	2020	2021	2022	2023
Commerce ambulant	Acc.		1	1									
	Sous-total:		1	1									
Autres	Acc.	2											
	Sous-total:	2											
	Total:	2	1	1									

Protection des revenus publics

		2000	2013	2014	2015	2016	2017	2018	2019	2020	2021	2022	2023
Taxe de circulation / TMC	Acc.						1						
	Sous-total:						1						
Non spécifié	Acc.									1			
	Sous-total:									1			
	Total:						1			1			

Législation économique

		2000	2013	2014	2015	2016	2017	2018	2019	2020	2021	2022	2023
Sociétés	Acc.			2									
	Sous-total:			2									
Autres	Acc.			1	1	4	4	1			3	4	1
	Sous-total:			1	1	4	4	1			3	4	1
	Total:			3	1	4	4	1			3	4	1

Pratiques commerciales

		2000	2013	2014	2015	2016	2017	2018	2019	2020	2021	2022	2023
Pratiques du marché et protection du consommateur	Acc.	1											
	Sous-total:	1											
	Total:	1											



Autres lois spéciales

		2000	2013	2014	2015	2016	2017	2018	2019	2020	2021	2022	2023
Transport	Acc.						1		1				
	Sous-total:						1		1				
Infr. dans le secteur audiovisuel	Acc.	1											
	Sous-total:	1											
Dégradation involontaire câbles télécommunication	Acc.			1	2	7	8	3	3	8	1	6	
	Sous-total:			1	2	7	8	3	3	8	1	6	
Autres	Acc.	1		1					1	1	1		
	Sous-total:	1		1					1	1	1		
	Total:	2		2	7	9	3	5	9	2	6		

STATISTIQUES POLICIERES DE CRIMINALITE

LIEU DE PERPETRATION: COMMUNE

Tielt-Winge

***ANNEXE III: DETAIL
FIGURES CRIMINELLES / PHENOMENES***



Tielt-Winge

FC Vol moyen de transport

		2000	2013	2014	2015	2016	2017	2018	2019	2020	2021	2022	2023
Vol de voiture	Acc.	7	4	4	3	2	2		1	5			
	Tent.		1					1					
	Total	7	5	4	3	2	2	1	1	5			
Vol de moto	Acc.	1		1	1								
	Total	1		1	1								
Carjacking	Tent.							1					
	Total							1					
Vol dans les garages	Acc.	3	2			1	1						
	Total	3	2			1	1						
Vol de vélomoteur	Acc.	4	1	2		2	3	3		1		1	1
	Tent.						1						
	Total	4	1	2		2	4	3		1		1	1
Vol de vélo	Acc.	7	5	9	7	8	15	3	7	5	7	6	6
	Total	7	5	9	7	8	15	3	7	5	7	6	6



FC Cambriolage

		2000	2013	2014	2015	2016	2017	2018	2019	2020	2021	2022	2023
Cambriolage dans habitation	Acc.	26	45	26	33	29	37	11	20	10	5	12	14
	Tent.	14	19	16	11	15	17	8	8	5	9	11	4
	Total	40	64	42	44	44	54	19	28	15	14	23	18
Cambriolage ds entreprise ou commerce	Acc.	5	11	15	5	4	9	6	5	3	2	1	5
	Tent.	2	4	3	3	2	7	4	3	2	1		
	Total	7	15	18	8	6	16	10	8	5	3	1	5
Cambriolage ds service public ou bâtiment administ	Acc.	2	1	2	2	2	2	4	1	3		4	1
	Tent.			2		1		1	1			1	3
	Total	2	1	4	2	3	2	5	2	3		5	4
Vol au béliier	Acc.	1				1	1		1		1		
	Tent.												
	Total	1				1	1		1		1		
Cambriolage dans bâtiment (total)	Acc.	32	57	43	40	35	47	21	26	16	7	17	20
	Tent.	16	23	21	14	18	24	13	12	7	10	12	7
	Total	48	80	64	54	53	71	34	38	23	17	29	27

FC Vol autre

		2000	2013	2014	2015	2016	2017	2018	2019	2020	2021	2022	2023
Vol à main armée	Acc.					1							
	Tent.												
	Total					1							
Vol avec violence sans arme	Acc.	1	2	2	2	1	1	1	2			4	2
	Tent.	1			1			3	3		1	1	3
	Total	2	2	2	3	1	1	4	5		1	5	5
Vol dans ou sur un véhicule	Acc.	13	8	24	9	10	6	13	9	3	2	15	14
	Tent.	3	5	2	1	2	3	1	1		1	1	
	Total	16	13	26	10	12	9	14	10	3	3	16	14
Vol d'armes et explosifs	Acc.		2	1	1		1	1	2			2	
	Tent.												
	Total		2	1	1		1	1	2			2	



FC Vol autre

		2000	2013	2014	2015	2016	2017	2018	2019	2020	2021	2022	2023
Vol à l'arraché	Acc.	2	3	1			2			1		1	1
	Total	2	3	1			2			1		1	1
Vol à la tire	Acc.	20	43	35	45	37	30	19	19	6	5	4	2
	Tent.					1	2						
Total	20	43	35	45	38	32	19	19	6	5	4	2	
Vol à l'étalage	Acc.	25	23	15	15	23	20	31	18	1	14	13	21
	Tent.	2	2	1	1	2	1	2	1		1	1	
Total	27	25	16	16	25	21	33	19	1	15	14	21	
Vol par ruse	Acc.	1	7	1	3	1	3	1		2			
	Tent.		1				1	1					
Total	1	8	1	3	1	4	2		2				
Vol de métaux	Acc.		4	1		1	1	1	4	3		2	2
	Total		4	1		1	1	1	4	3		2	2
Vol sur les chantiers	Acc.			2	1	1	2	4	1	4		4	2
	Total			2	1	1	2	4	1	4		4	2
Vol d'animaux	Acc.	2	1	2	2		1	1			2	1	
	Tent.							1					
Total	2	1	2	2		1	2			2	1		
Vol de cargaison	Acc.			2	2							1	
	Total			2	2							1	



Criminalité ICT

		2000	2013	2014	2015	2016	2017	2018	2019	2020	2021	2022	2023
Fraude de cartes de paiements	Acc.		4	7	6	6	4	8	2	2	2		1
	Tent.		1		2			1					
	Total		5	7	8	6	4	9	2	2	2		1
Phishing	Acc.			1				2	5	16	12	8	10
	Tent.		2	1						2			1
	Total		2	2				2	5	18	12	8	11
Ransomware	Acc.							1	1				
	Tent.												
	Total							1	1				
Shouldersurfing	Acc.			1			1	4	1	1			
	Tent.												
	Total			1			1	4	1	1			
Skimming	Acc.			1							1		
	Tent.												
	Total			1							1		

FC Autre

		2000	2013	2014	2015	2016	2017	2018	2019	2020	2021	2022	2023
Violence contre les métiers d'intérêt général	Acc.	1	1	1		1			1			1	1
	Tent.												
	Total	1	1	1		1			1			1	1
Graffiti	Acc.			1				1				1	1
	Tent.												
	Total			1				1				1	1
Dégradation de voiture	Acc.	4	11	10	15	10	15	16	15	8	19	14	15
	Tent.												
	Total	4	11	10	15	10	15	16	15	8	19	14	15
Rixe au couteau	Acc.			1				1					
	Tent.												
	Total			1				1					



PH Violence intrafamiliale (VIF)

		2000	2013	2014	2015	2016	2017	2018	2019	2020	2021	2022	2023
VIF: physique, dans le couple	Acc.	4	14	7	5	7	9	10	14	16	7	20	19
	Tent.											1	
	Total	4	14	7	5	7	9	10	14	16	7	21	19
VIF: physique, envers des descendants	Acc.		1	2	5		1	1	4	1	1	6	4
	Tent.		1										
	Total		2	2	5		1	1	4	1	1	6	4
VIF: physique, envers d'autres membres	Acc.	7		1	5		6	2	6	2	2	5	9
	Tent.												
	Total	7		1	5		6	2	6	2	2	5	9
VIF: sexuelle, dans le couple	Acc.									1			
	Tent.												
	Total								1				
VIF: sexuelle, envers des descendants	Acc.						1	1				1	
	Tent.												
	Total						1	1				1	
VIF: psychique, dans le couple	Acc.	17	10	25	6	10	11	9	6	19	11	6	13
	Tent.												
	Total	17	10	25	6	10	11	9	6	19	11	6	13
VIF: psychique, envers des descendants	Acc.				1	1				1	1	1	1
	Tent.												
	Total				1	1				1	1	1	1
VIF: psychique, envers d'autres membres	Acc.				1					1			2
	Tent.												
	Total				1					1			2
VIF: économique, dans le couple	Acc.					1							
	Tent.												
	Total					1							
VIF: économique, envers d'autres membres	Acc.		1			1	1	1	3		1	1	2
	Tent.												
	Total		1			1	1	1	3		1	1	2

PH Hormones et dopage

		2000	2013	2014	2015	2016	2017	2018	2019	2020	2021	2022	2023
Engraissement illégal	Acc.	1											
	Tent.												
	Total	1											



PH Drogues

		2000	2013	2014	2015	2016	2017	2018	2019	2020	2021	2022	2023
Vente de cocaïne	Acc.			1				1					
	Total			1				1					
Production de drogues synthétiques	Acc.		1										
	Total		1										
Vente de drogues synthétiques	Acc.					1	2		1	1			
	Total					1	2		1	1			
Production de cannabis (culture)	Acc.		1	1	1				1	1			
	Total		1	1	1				1	1			
Vente-traffic d'héroïne	Acc.			2									
	Total			2									

PH Trafic d'armes

		2000	2013	2014	2015	2016	2017	2018	2019	2020	2021	2022	2023
Commerce et production d'arme à feu et mun.	Acc.				1		1	3	1				1
	Total				1		1	3	1				1
Commerce et production d'arme non à feu	Acc.							1					
	Total							1					

PH Traite des êtres humains

		2000	2013	2014	2015	2016	2017	2018	2019	2020	2021	2022	2023
TEH - exploitation économique	Acc.						1						
	Total						1						
TEH - exploitation sexuelle	Acc.								1				
	Total								1				

PH Violence dans l'espace public

		2000	2013	2014	2015	2016	2017	2018	2019	2020	2021	2022	2023
Violence physique (transport public)	Acc.						1	1					1
	Total						1	1					1



PH Violence dans l'espace public

		2000	2013	2014	2015	2016	2017	2018	2019	2020	2021	2022	2023
Violence physique (voie publique)	Acc.	6	3	5	4	4	5	5	8	4	4	8	3
	Tent.				1	1		1					
	Total	6	3	5	5	5	5	6	8	4	4	8	3
Violence physique (autre endroit public)	Acc.	1		1						1		1	
	Tent.												
	Total	1		1						1		1	
Violence physique (endroit accessible au public)	Acc.	6	6	5	7	6	7	6	5			4	8
	Tent.											1	
	Total	6	6	5	7	6	7	6	5			5	8
Violence sexuelle (voie publique)	Acc.			1				1				1	
	Tent.												
	Total			1				1				1	
Violence sexuelle (autre endroit public)	Acc.			1			1						
	Tent.												
	Total			1			1						
Violence sexuelle (endroit accessible au public)	Acc.		1	2	1	1			1			1	3
	Tent.												
	Total		1	2	1	1			1			1	3
Violence psychique (transport public)	Acc.						1		1				
	Tent.												
	Total						1		1				
Violence psychique (voie publique)	Acc.	8	6	3	6	2	4	7	3	4	2	2	2
	Tent.												
	Total	8	6	3	6	2	4	7	3	4	2	2	2
Violence psychique (autre endroit public)	Acc.	1				1			1				
	Tent.												
	Total	1				1			1				
Violence psychique (endroit accessible au public)	Acc.	7	3	3	2	2		3	3	4		1	3
	Tent.												
	Total	7	3	3	2	2		3	3	4		1	3
Vol avec violence sans arme (voie publique)	Tent.							1					
	Tent.												
	Total							1					
Vol avec violence sans arme (endr. acces. au pub.)	Acc.		1		1	1						1	
	Tent.							1			1		1
	Total	1	1		1	1		1			1	1	1



PH Autre

		2000	2013	2014	2015	2016	2017	2018	2019	2020	2021	2022	2023
Faux policiers	Tent.			1									
	Total			1									
Terrorisme, extrémisme et radicalisme	Acc.							1					
	Total							1					
Cyberharcèlement	Acc.		8	2	9	8	8	1	5	15	8	3	7
	Total		8	2	9	8	8	1	5	15	8	3	7
Fraude à l'identité	Acc.	4		4	1		3	3	3	12	15	13	7
	Tent.					1				1			
	Total	4		4	1	1	3	3	3	13	15	13	7

STATISTIQUES POLICIERES DE CRIMINALITE

LIEU DE PERPETRATION: COMMUNE

Tielt-Winge

***ANNEXE IV: FAITS ENREGISTRES
NON CRIMINELS***



Tielt-Winge

Faits non criminels

Maladies / Décès / Disparition

	2000	2013	2014	2015	2016	2017	2018	2019	2020	2021	2022	2023
Suicide		5	2	1	2	2	5	4	2	3	2	3
Personne malade	1	4	4	10	5	2	12	10	6	7	6	7
Décès suspect			1	1	3		2	3	3	1	6	3
Décès naturel							1					1
Disparition (personne disparue)	3	2	2	1	1	4	5	1	5	3	4	4
Accident (sauf roulage)		3	2	2			1	1	1	1	3	
Autres								1				
Total	4	14	11	15	11	8	26	20	17	15	21	18

Appels

	2000	2013	2014	2015	2016	2017	2018	2019	2020	2021	2022	2023
Alarme	4		1									
Appels	1		1		1						1	
Total	5		2		1						1	

Problèmes sociaux

	2000	2013	2014	2015	2016	2017	2018	2019	2020	2021	2022	2023
Différends familiaux	11	8	11	3	8	2	5	4	6	3	8	7
Différend (pas de coups)	1	3	2	2		1		2			1	
Affaire civile	7	1				1	2	2				
Protection de la jeunesse	3	3	1			1	1	4	1	1	3	7
Autres		1	2	1	1	2		1		2	2	1
Total	22	16	16	6	9	7	8	13	7	6	14	15



Catastrophes

	2000	2013	2014	2015	2016	2017	2018	2019	2020	2021	2022	2023
Fuite de gaz	2											
Dégâts tempête	3											
Total	5											

Ordre public

	2000	2013	2014	2015	2016	2017	2018	2019	2020	2021	2022	2023
Troubles								1				
Total								1				

Agissements suspects

	2000	2013	2014	2015	2016	2017	2018	2019	2020	2021	2022	2023
	13	5	6	5	7	4		5	1	1		1
Total	13	5	6	5	7	4		5	1	1		1

Objets trouvés

	2000	2013	2014	2015	2016	2017	2018	2019	2020	2021	2022	2023
	1		1	1								
Total	1		1	1								

Objets perdus

	2000	2013	2014	2015	2016	2017	2018	2019	2020	2021	2022	2023
	19	168	190	200	249	240	263	233	174	128	157	142
Total	19	168	190	200	249	240	263	233	174	128	157	142



Autres non-infractions

	2000	2013	2014	2015	2016	2017	2018	2019	2020	2021	2022	2023
Non-respect des conditions									1	1	2	1
Procès-verbal d'information	6	6	5	3	1	1	5	4		2		
Notification		7	3	3	4	3	5	4	1	2	4	
Dégradation involontaire câbles (non-télécom)		6	4	3	2	3	2		1	1	2	2
Demande signalement surveillance électronique											3	2
Fonction de contrôle armes									1	4	7	7
Non spécifié											1	
Autres non infractions	3											
Total	9	19	12	9	7	7	12	8	4	10	19	12