

# ***STATISTIQUES POLICIERES DE CRIMINALITE***

---

*LIEU DE PERPETRATION: COMMUNE*

**Ternat**

**2000 - 2023**

*Police fédérale - DGRIDRIIBIPOL*

# ***STATISTIQUES POLICIERES DE CRIMINALITE***

---

***LIEU DE PERPETRATION: COMMUNE***

**Ternat**

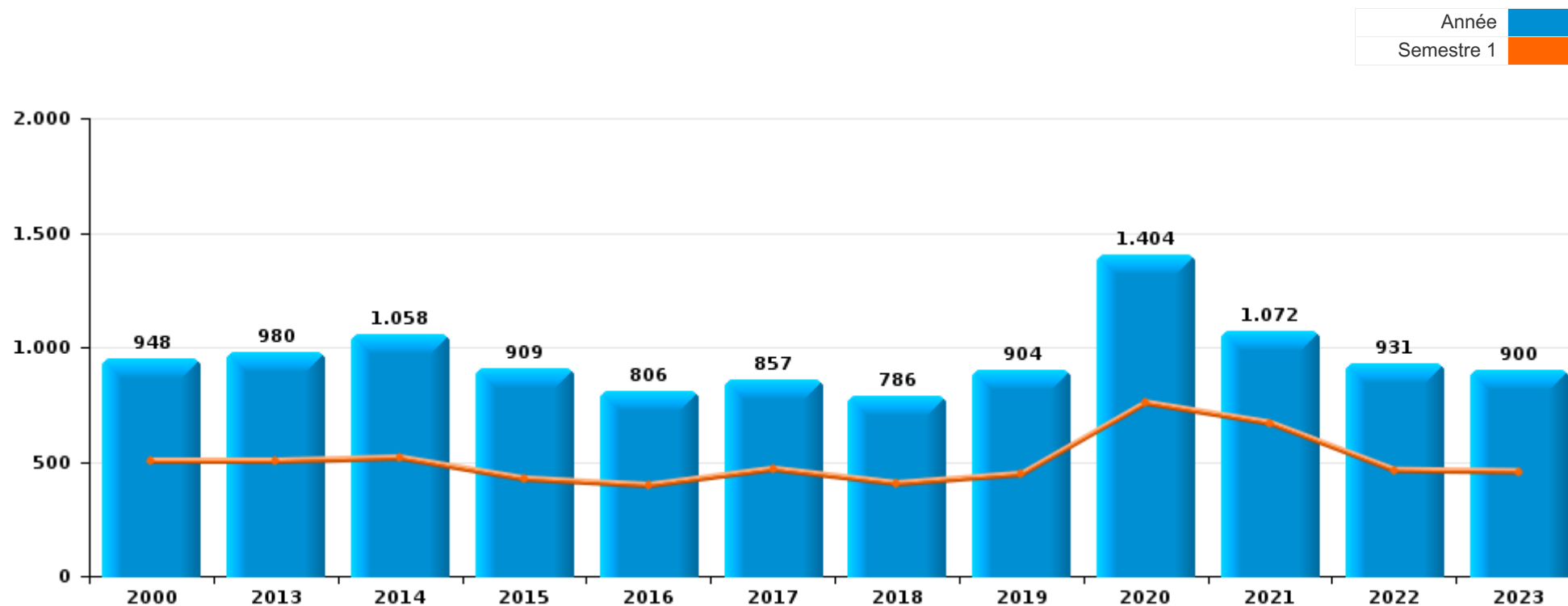
***PARTIE I : INFRACTIONS JUDICIAIRES***

## CRIMINALITE ENREGISTREE COMMISE AU NIVEAU DE LA COMMUNE



### Ternat

	2000	2013	2014	2015	2016	2017	2018	2019	2020	2021	2022	2023
<b>Nombre total des délits</b>	948	980	1.058	909	806	857	786	904	1.404	1.072	931	900





Ternat

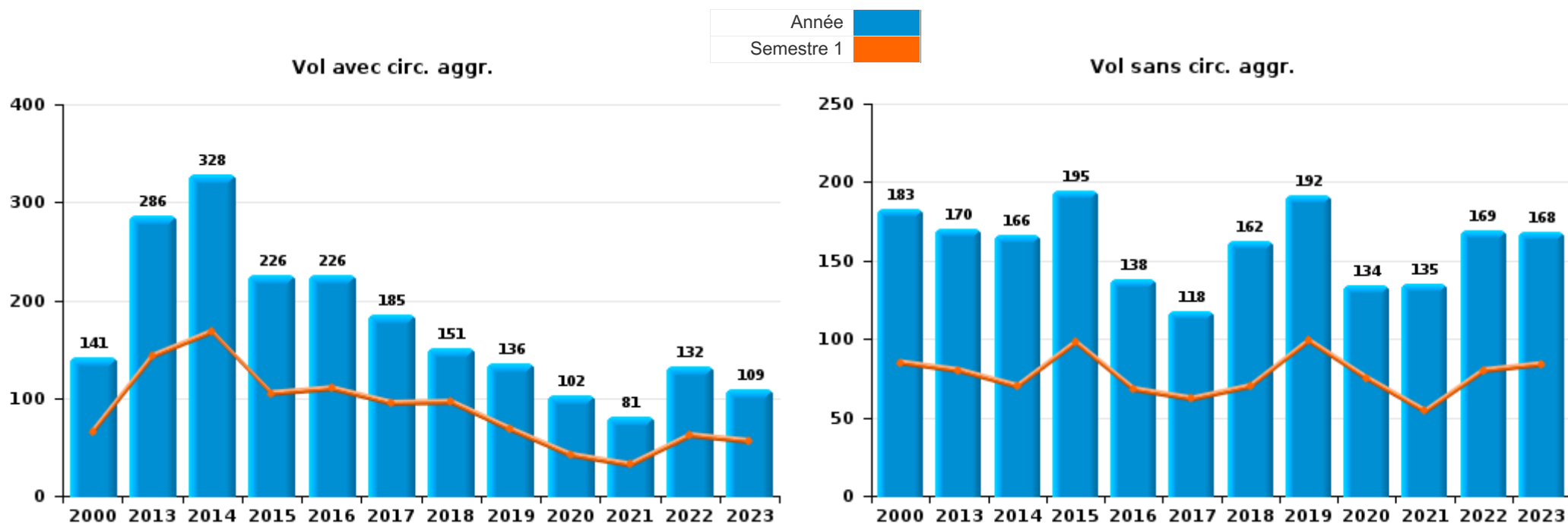
	2000	2013	2014	2015	2016	2017	2018	2019	2020	2021	2022	2023
Vol et extorsion	380	463	501	426	367	306	316	339	242	221	308	281
Dégradation de la propriété	108	112	97	78	73	80	91	84	63	48	55	52
Fraude	75	68	79	55	59	61	55	66	109	65	81	66
Infr. contre l'intégrité physique	74	68	63	58	53	70	63	77	78	51	68	75
Santé publique	1						1		410	290		
Criminalité informatique		19	23	22	32	30	39	50	136	105	120	91
Protection de la jeunesse	2	24	30	19	30	48	43	49	59	39	45	44
Drogues	54	12	18	51	25	20	31	38	57	28	48	36
Infr. contre la foi publique	22	39	74	43	28	31	9	34	34	23	34	18
Infr. contre la sécurité publique	70	34	19	23	16	34	21	37	29	25	32	30
Infr. contre autres valeurs morales et sentiments	19	30	42	34	21	28	33	29	26	30	24	40
Législation sur les étrangers	25	33	35	22	15	44	15	27	36	40	22	33
Environnement	33	8	6	7	9	15	20	10	26	34	14	48
Registre de population	10	16	26	21	9	6	7	5	11	9	6	8
Ivresse et alcool	4	9	5	7	10	11	13	8	15	1	18	29
Armes et explosifs	13	3	7	5	4	18	10	11	8	16	14	7
Infr. contre les moeurs	5	7	10	8	8	11	4	6	16	12	11	13
Infr. contre l'autorité publique	3	13	6	10	13	15	1	13	13	6	4	5
Infr. contre la famille	13	14	6	7	14	9	3	1	1	7	5	4
Code pénal social	1	4	5		3	1	1	9	15	13	6	4
Autres lois spéciales	7		1	6	2	1	3	1	3	2	5	7
Protection de la personne	8	1		3		3	1	4	5	2	1	
Protection des revenus publics				1	10	6	3	2	1		1	2
Carte d'identité	3			1				1	5	4	1	2
Travail	2	1	2	1	3		1	2	1		2	2
Contravention Code pénal	14											
Exercice illégal de l'autorité publique			1	1	1	3	1		2		1	
Infr. contre la liberté individuelle		1				2	1				2	
Pratiques commerciales					1			1			2	1
Législation économique	1		1			1				1		
Traite des êtres humains						2			1			
Infr. relative au statut juridique de l'enfant			1									1
Marchand de sommeil		1							1			
Exploitation de la mendicité						1						
Hormones et dopage												1
Législation sur les élections	1											
Provocation crime ou délits											1	
Sécurité privée									1			
<b>Sous-total</b>	<b>948</b>	<b>980</b>	<b>1.058</b>	<b>909</b>	<b>806</b>	<b>857</b>	<b>786</b>	<b>904</b>	<b>1.404</b>	<b>1.072</b>	<b>931</b>	<b>900</b>
<b>Contravention règlement policier local</b>		4	2		3		2	1	3	16	6	122
<b>Sous-total</b>		<b>4</b>	<b>2</b>		<b>3</b>		<b>2</b>	<b>1</b>	<b>3</b>	<b>16</b>	<b>6</b>	<b>122</b>
<b>Total</b>	<b>948</b>	<b>984</b>	<b>1.060</b>	<b>909</b>	<b>809</b>	<b>857</b>	<b>788</b>	<b>905</b>	<b>1.407</b>	<b>1.088</b>	<b>937</b>	<b>1.022</b>



I.1. Catégorie des infractions : Vol et extorsion (top 5 des infractions au niveau national 2023)

**Ternat**

	2000	2013	2014	2015	2016	2017	2018	2019	2020	2021	2022	2023
<b>Vol avec circ. aggr.</b>	141	286	328	226	226	185	151	136	102	81	132	109
<b>Vol sans circ. aggr.</b>	183	170	166	195	138	118	162	192	134	135	169	168
<b>Extorsion</b>	1	6	7	5	2	3	3	11	6	5	7	3
<b>Vol non spécifié</b>	55	1			1							1
<b>Total</b>	<b>380</b>	<b>463</b>	<b>501</b>	<b>426</b>	<b>367</b>	<b>306</b>	<b>316</b>	<b>339</b>	<b>242</b>	<b>221</b>	<b>308</b>	<b>281</b>





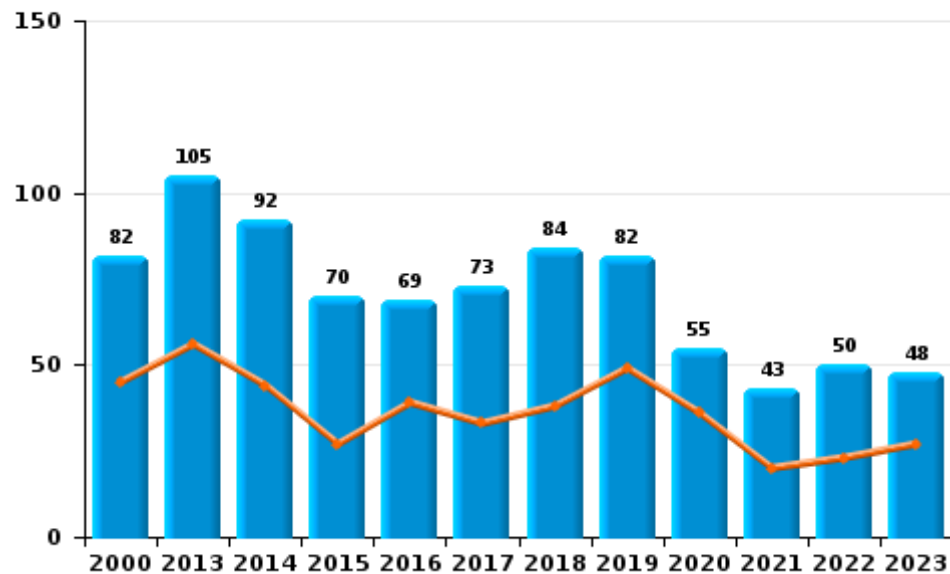
I.2. Catégorie des infractions : Dégradation de la propriété (top 5 des infractions au niveau national 2023)

Ternat

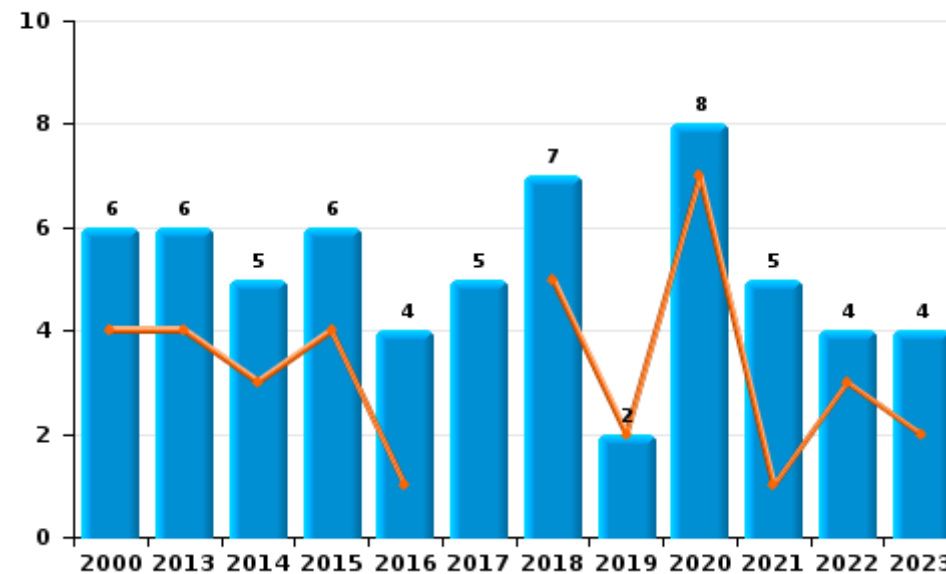
	2000	2013	2014	2015	2016	2017	2018	2019	2020	2021	2022	2023
Vandalisme	82	105	92	70	69	73	84	82	55	43	50	48
Incendie volontaire	3	6	3	1	4	4	5	1	6	2	2	3
Destruction, dénaturaion, dégradation	20	1		2		2					1	
Incendie involontaire	3		2	5		1	2	1	2	3	2	1
<b>Total</b>	<b>108</b>	<b>112</b>	<b>97</b>	<b>78</b>	<b>73</b>	<b>80</b>	<b>91</b>	<b>84</b>	<b>63</b>	<b>48</b>	<b>55</b>	<b>52</b>



Vandalisme



Incendie

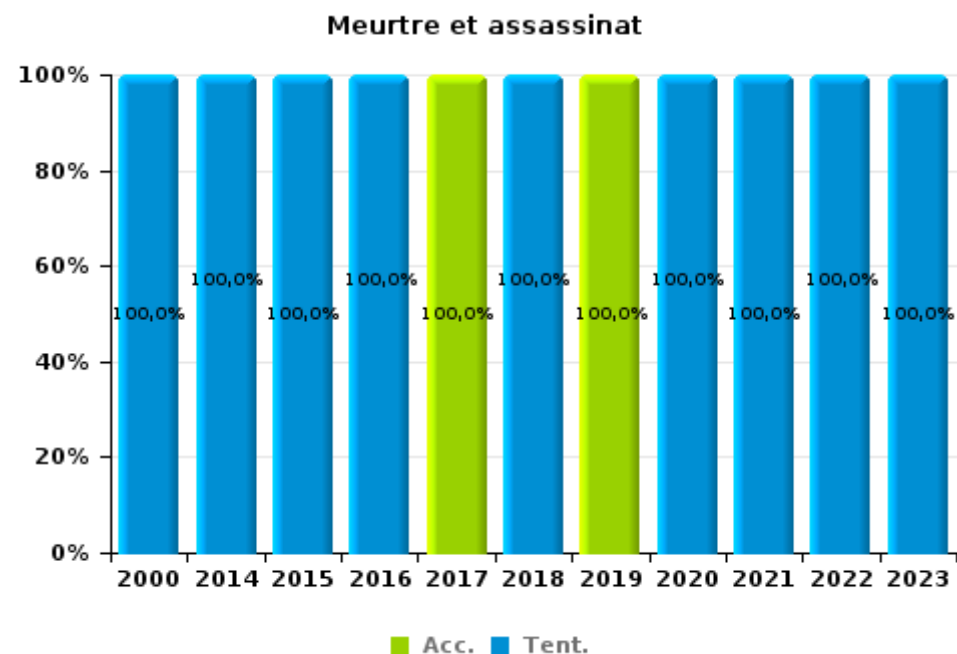
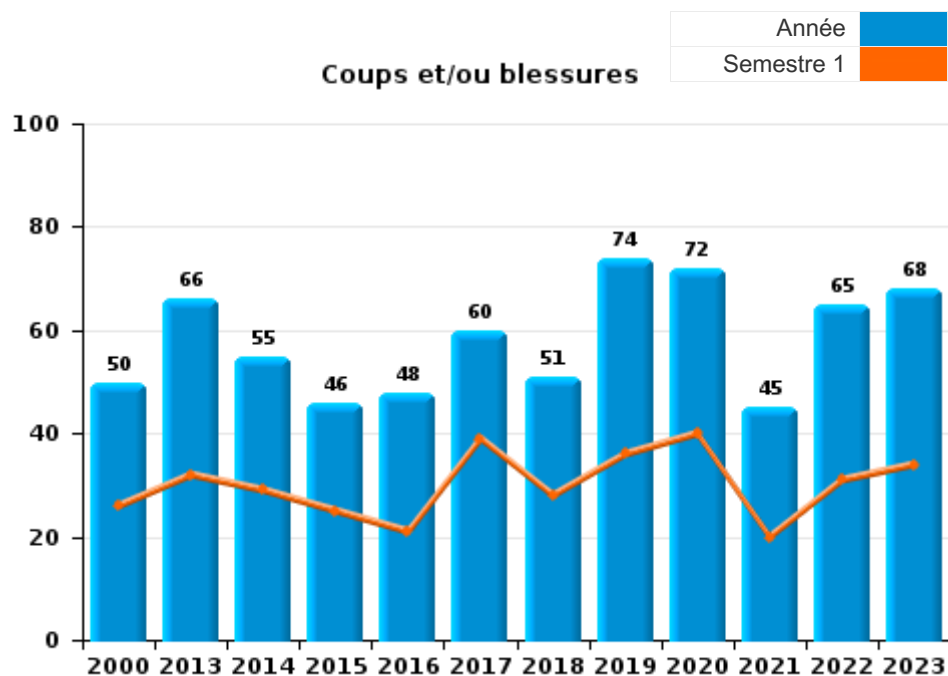




I.3. Catégorie des infractions : Infr. contre l'intégrité physique (top 5 des infractions au niveau national 2023)

**Ternat**

	2000	2013	2014	2015	2016	2017	2018	2019	2020	2021	2022	2023
<b>Coups et/ou blessures</b>	50	66	55	46	48	60	51	74	72	45	65	68
<b>Autres</b>	23	2	7	9	3	9	11	2	5	4	2	5
<b>Meurtre et assassinat</b>	1		1	3	2	1	1	1	1	2	1	2
<b>Total</b>	<b>74</b>	<b>68</b>	<b>63</b>	<b>58</b>	<b>53</b>	<b>70</b>	<b>63</b>	<b>77</b>	<b>78</b>	<b>51</b>	<b>68</b>	<b>75</b>





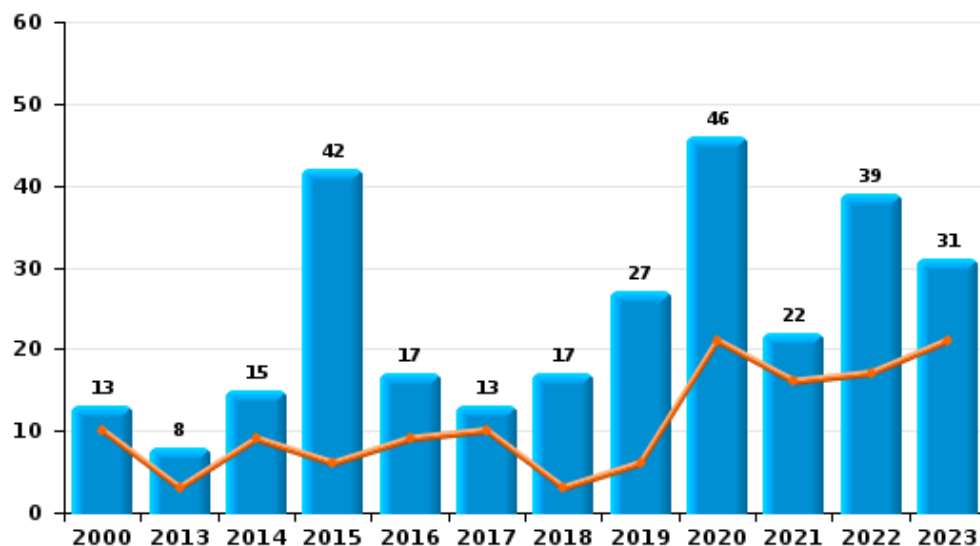
I.4. Catégorie des infractions : Drogues (top 5 des infractions au niveau national 2023)

Ternat

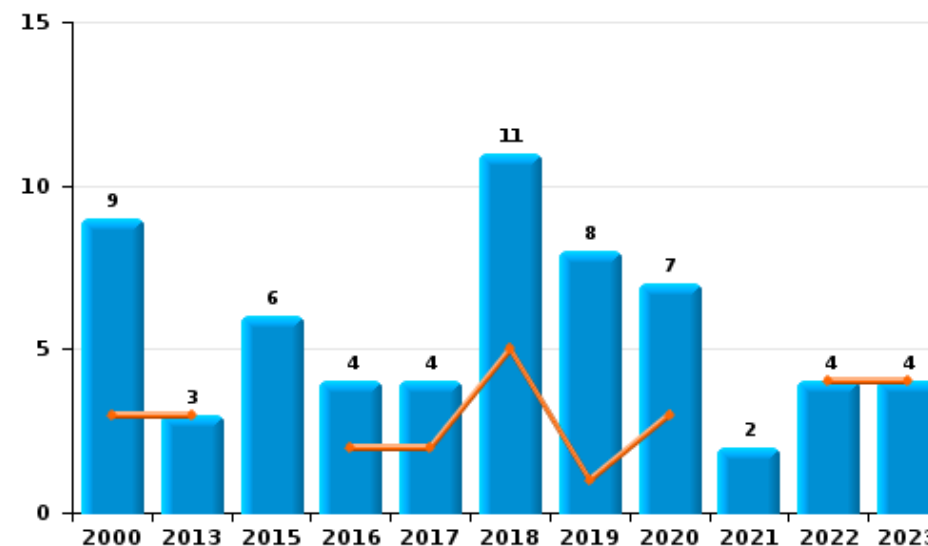
	2000	2013	2014	2015	2016	2017	2018	2019	2020	2021	2022	2023
Détention	13	8	15	42	17	13	17	27	46	22	39	31
Commerce	9	3		6	4	4	11	8	7	2	4	4
Usage	28				2			2	2		2	
Fabrication	1		2	2	2	3	1	1	1	3	2	
Importation et exportation	3		1	1			1		1	1		1
Autres		1					1				1	
<b>Total</b>	<b>54</b>	<b>12</b>	<b>18</b>	<b>51</b>	<b>25</b>	<b>20</b>	<b>31</b>	<b>38</b>	<b>57</b>	<b>28</b>	<b>48</b>	<b>36</b>



Détention



Commerce







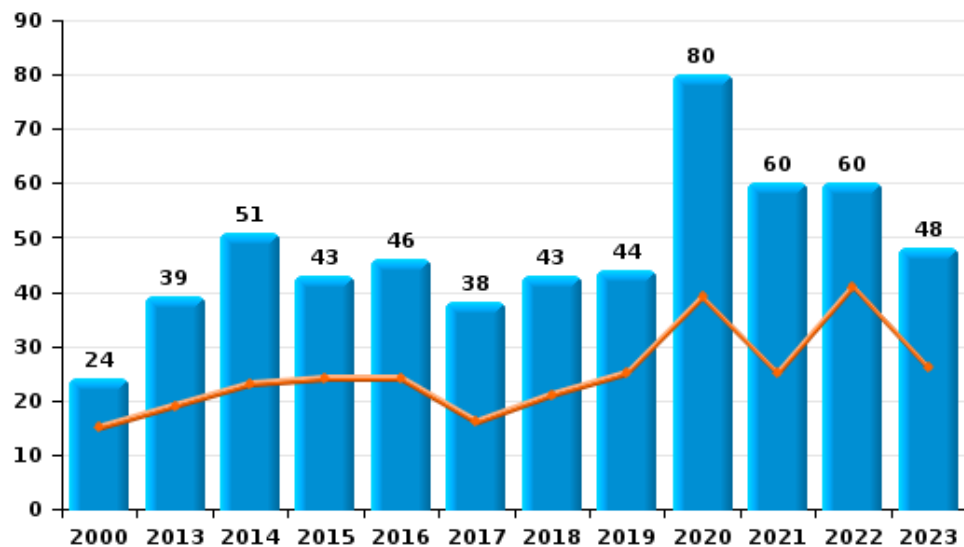
I.5. Catégorie des infractions : Fraude (top 5 des infractions au niveau national 2023)

Ternat

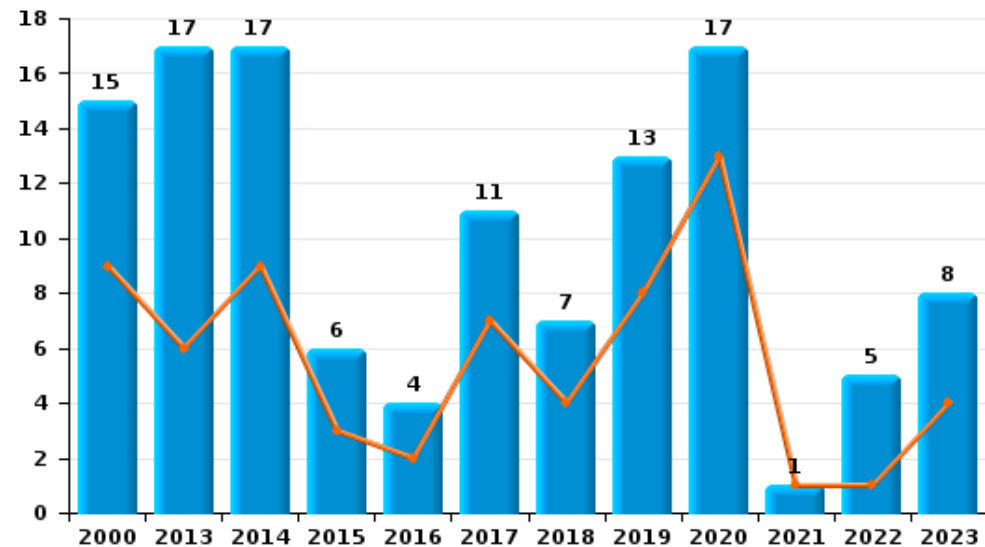
	2000	2013	2014	2015	2016	2017	2018	2019	2020	2021	2022	2023
Escroquerie	24	39	51	43	46	38	43	44	80	60	60	48
Abus de confiance et infr. apparentées	15	17	17	6	4	11	7	13	17	1	5	8
Détournement et destruction frauduleuse	20	12	10	2	5	9	5	5	6	2	13	3
Fraudes: Autres	2			4	2	1		3	4	1	2	5
Recel	7		1		1	1		1	1	1		1
Grivèlerie	6				1	1					1	1
Infr. liées à l'insolvabilité	1								1			
<b>Total</b>	<b>75</b>	<b>68</b>	<b>79</b>	<b>55</b>	<b>59</b>	<b>61</b>	<b>55</b>	<b>66</b>	<b>109</b>	<b>65</b>	<b>81</b>	<b>66</b>



Escroquerie



Abus de confiance et infr. apparentées



# ***STATISTIQUES POLICIERES DE CRIMINALITE***

---

*LIEU DE PERPETRATION: COMMUNE*

**Ternat**

***PARTIE II : FIGURES CRIMINELLES / PHENOMENES***



**Ternat**

**FC Vol moyen de transport**

	2000	2013	2014	2015	2016	2017	2018	2019	2020	2021	2022	2023
Vol de voiture	22	9	16	5	5	5	7	7	2	1	6	4
Vol de moto	2		1									
Carjacking	2					1	1					
Homejacking			1								1	
Vol dans les garages	3	3	4		1	2		1				
Vol de vélomoteur	5	1		2	1		1	1	3	3	1	2
Vol de vélo	37	49	45	70	38	24	63	37	33	24	52	37

**FC Cambriolage**

	2000	2013	2014	2015	2016	2017	2018	2019	2020	2021	2022	2023
Cambriolage dans habitation	75	169	160	125	128	93	78	74	49	45	75	62
Cambriolage ds entreprise ou commerce	25	21	44	20	22	21	9	18	10	9	9	9
Cambriolage ds service public ou bâtiment administ	7	3	11	8	10	7	4	4	3	1	1	
Cambriolage dans bâtiment (total)	105	193	215	153	159	121	91	96	61	55	84	71



**FC Vol autre**

	2000	2013	2014	2015	2016	2017	2018	2019	2020	2021	2022	2023
Vol à main armée	6	3	6	3	1		2	3	1	1	1	
Vol avec violence sans arme	2	8	9	8	6	6	7	11	12	5	6	6
Vol dans ou sur un véhicule	53	53	74	54	58	51	50	47	40	27	28	36
Vol d'armes et explosifs		3	4	4	2	3	2	2	1	2	2	2
Steaming					1							
Arrachage de sac à main		3					1					
Vol à l'arraché	4	3		3			3	1	5			
Vol à la tire	12	7	16	13	4	14	7	8	6	9		7
Vol à l'étalage	9	12	13	13	13	14	27	42	13	35	50	54
Vol par ruse	7	9	7	3	9	1	6	16	2	3	6	3
Vol de métaux		19	5	4	1	8	2	2	2	1	5	2
Vol sur les chantiers		13		2	7	3	7	3	5	5	19	6
Home-invasion			1			1		1				
Vol d'animaux	2	1	9	4	3	1	1	1			1	1
Vol de cargaison			1	3				1				

**Criminalité ICT**

	2000	2013	2014	2015	2016	2017	2018	2019	2020	2021	2022	2023
Fraude de cartes de paiements	1	6	10	4	11	11	5	14	16	3	25	24
Phishing		2	1	2		1	5	5	21	30	28	18
Ransomware						1		2			1	
Shouldersurfing		1					1	2				
Skimming				1							1	2



**FC Autre**

	2000	2013	2014	2015	2016	2017	2018	2019	2020	2021	2022	2023
Violence contre les métiers d'intérêt général		4	2	1	3	4		1	4	3	7	2
Graffiti		1	3	1	2	2	3	5	1		3	3
Dégradation de voiture	16	42	46	38	31	40	45	30	34	18	27	21
Rixe au couteau	1	1										1

**PH Violence intrafamiliale (VIF)**

	2000	2013	2014	2015	2016	2017	2018	2019	2020	2021	2022	2023
VIF: physique, dans le couple	8	25	15	16	18	24	11	15	17	19	22	19
VIF: physique, envers des descendants	1	8	2	2		5	2	5	3		2	2
VIF: physique, envers d'autres membres	14	3	6	2	5	4	4	7	6	3	2	5
VIF: sexuelle, envers des descendants		1	1									
VIF: psychique, dans le couple	9	14	7	9	13	11	4	4	1	10	8	6
VIF: psychique, envers des descendants					3	8	4	1		1		
VIF: psychique, envers d'autres membres		1			2	1		1		2	1	
VIF: économique, dans le couple	1	2				1					1	
VIF: économique, envers des descendants	2					1						
VIF: économique, envers d'autres membres	25		1	3	1				2	1		1

**PH Drogues**

	2000	2013	2014	2015	2016	2017	2018	2019	2020	2021	2022	2023
Vente de cocaïne		1		1	1	1	3	3	3	1	1	2
Production de drogues synthétiques										2		
Import-export de drogues synthétiques			1							1		
Vente de drogues synthétiques		1							1	1		1
Production de cannabis (culture)	1		1		2	3	1	1				
Vente-traffic d'héroïne	1											1



**PH Trafic d'armes**

	2000	2013	2014	2015	2016	2017	2018	2019	2020	2021	2022	2023
Commerce et production d'arme à feu et mun.				1							1	

**PH Traite des êtres humains**

	2000	2013	2014	2015	2016	2017	2018	2019	2020	2021	2022	2023
TEH - exploitation économique						2			1			
TEH - exploitation sexuelle			1									

**PH Violence dans l'espace public**

	2000	2013	2014	2015	2016	2017	2018	2019	2020	2021	2022	2023
Violence physique (transport public)		1		3	2		1	2	4	1	5	5
Violence physique (voie publique)	10	20	19	9	16	13	9	25	15	15	16	16
Violence physique (autre endroit public)	1		2									2
Violence physique (endroit accessible au public)	9	7	14	12	11	8	9	9	7	6	5	9
Violence sexuelle (transport public)			1					1	1		1	
Violence sexuelle (voie publique)	1		1	3						1	1	2
Violence sexuelle (autre endroit public)								1				
Violence sexuelle (endroit accessible au public)	2	2	1	1	1		1		1	1	2	1
Violence psychique (transport public)		2			1	3	2	2	4		2	
Violence psychique (voie publique)	19	11	12	18	16	17	8	18	22	16	9	12
Violence psychique (autre endroit public)	1		1					1	3			1
Violence psychique (endroit accessible au public)	14	9	7	4	7	10	3	9	6	3	5	2
Vol à main armée (voie publique)	3			1			2		1	1		
Vol à main armée (endroit accessible au public)	3	1	6	2	1			2			1	
Vol avec violence sans arme (transport public)				1					2			
Vol avec violence sans arme (voie publique)		1	4	4	2	1	3	4	4	1		
Vol avec violence sans arme (autre endroit public)								1				
Vol avec violence sans arme (endr. acces. au pub.)	1	4	1	2	2	1	2	3	1	1		2



PH Autre

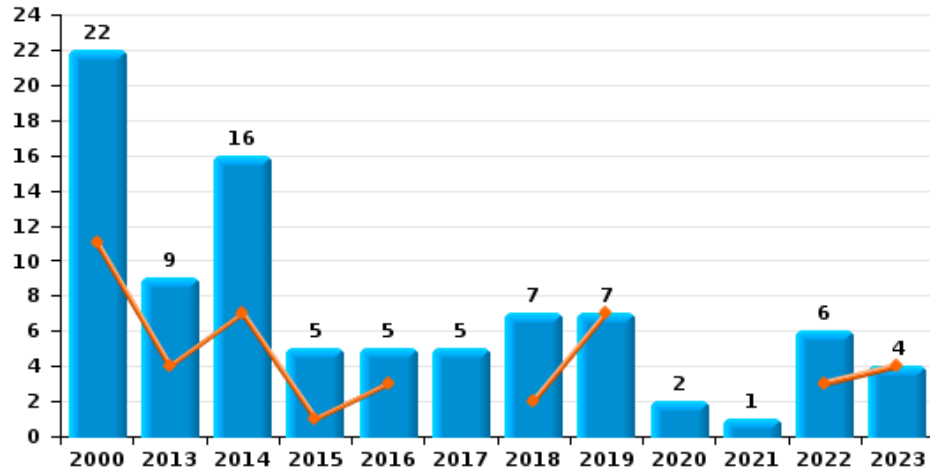
	2000	2013	2014	2015	2016	2017	2018	2019	2020	2021	2022	2023
Faux policiers					1				1			
Terrorisme, extrémisme et radicalisme						1		1				
Cyberharcèlement	2	14	16	10	5	15	13	13	8	16	14	17
Fraude à l'identité	3	8	12	14	11	17	2	13	23	12	15	12



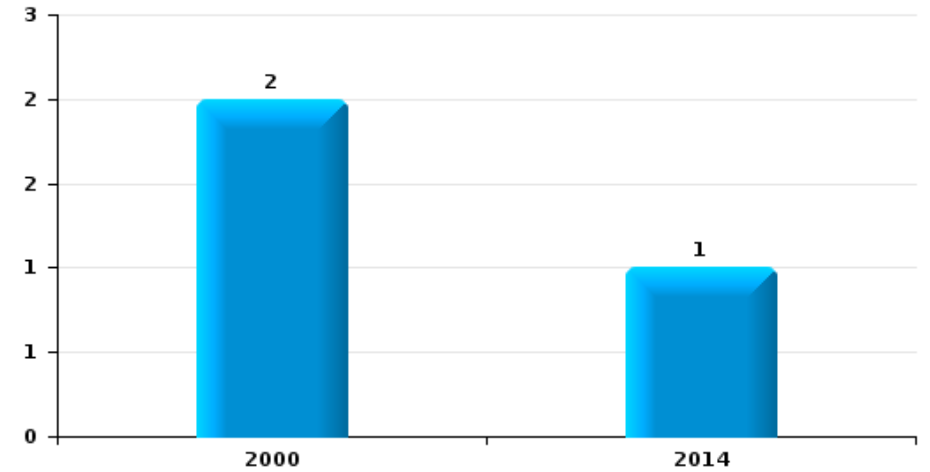
**Ternat**

Année	<span style="color: blue;">■</span>
Semestre 1	<span style="color: orange;">■</span>

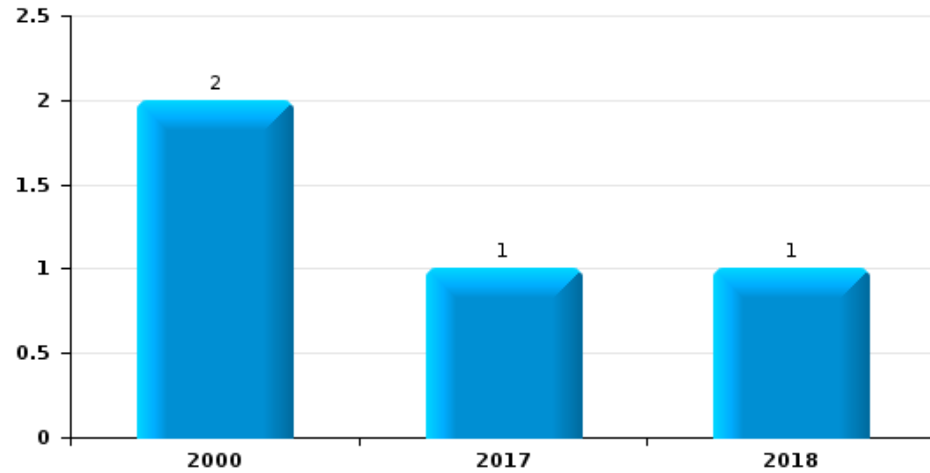
**Vol de voiture**



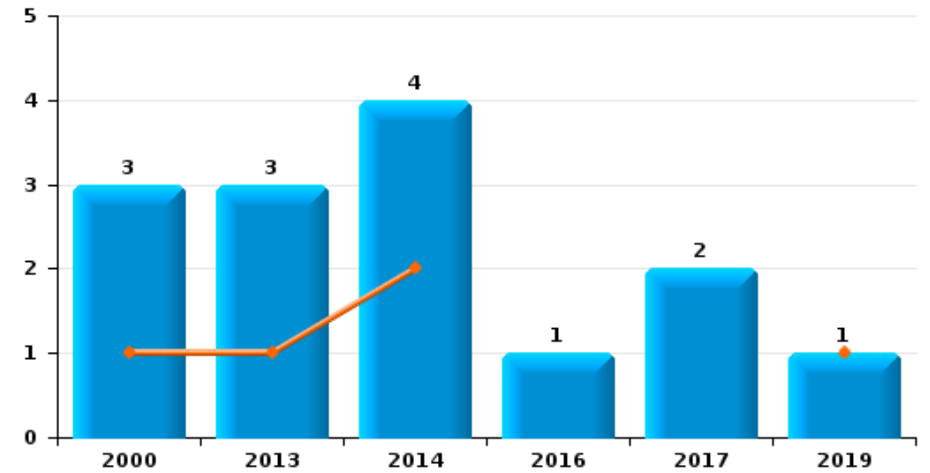
**Vol de moto**



**Carjacking**



**Vol dans les garages**



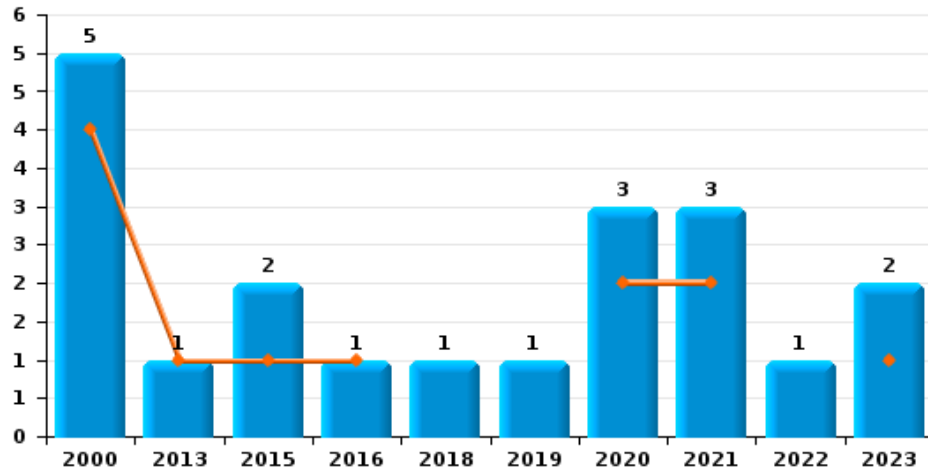




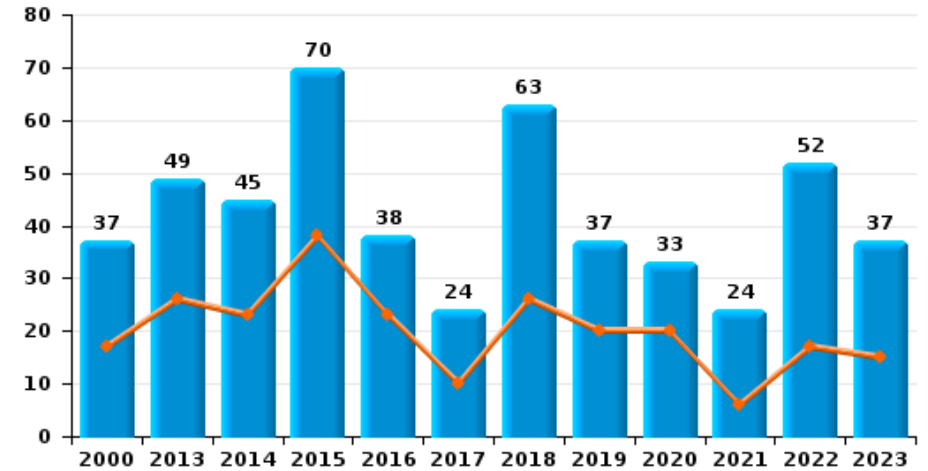
**Ternat**

Année	<span style="color: blue;">■</span>
Semestre 1	<span style="color: orange;">■</span>

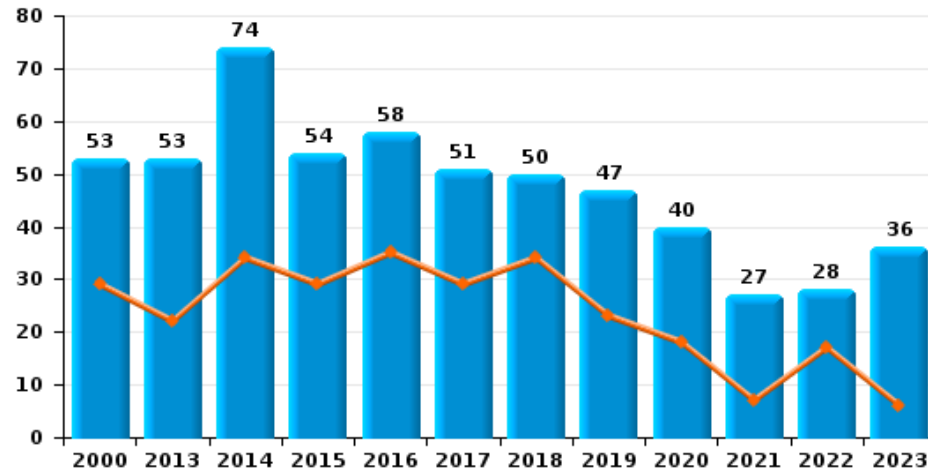
**Vol de vélomoteur**



**Vol de vélo**



**Vol dans ou sur un véhicule**

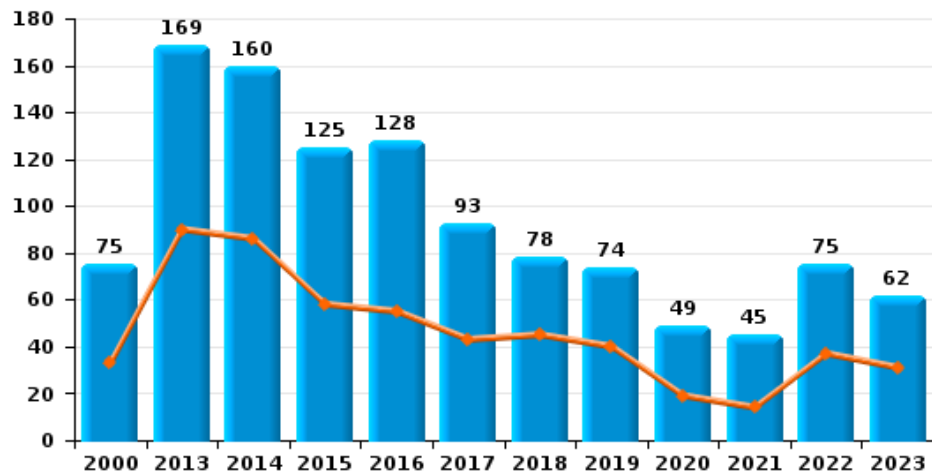




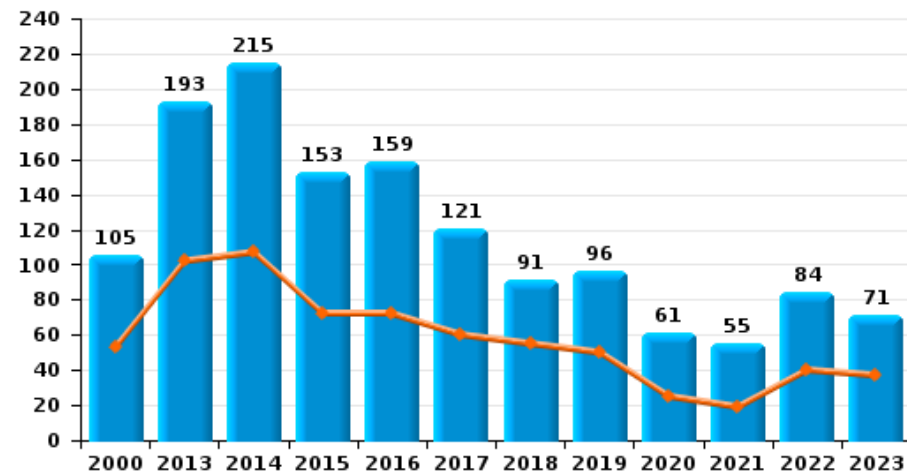
**Ternat**

Année	<span style="color: blue;">■</span>
Semestre 1	<span style="color: orange;">■</span>

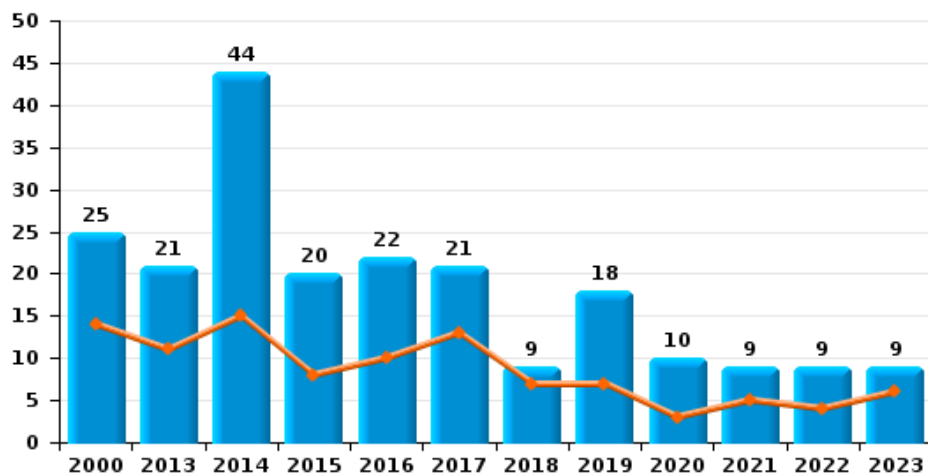
**Cambrilage dans habitation**



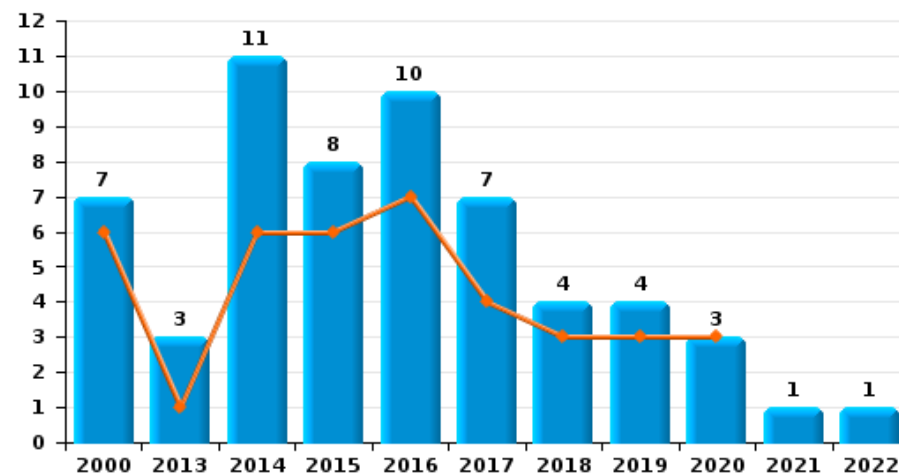
**Cambrilage dans bâtiment (total)**



**Cambrilage ds entreprise ou commerce**

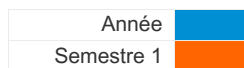


**Cambrilage ds service public ou bâtiment administratif**

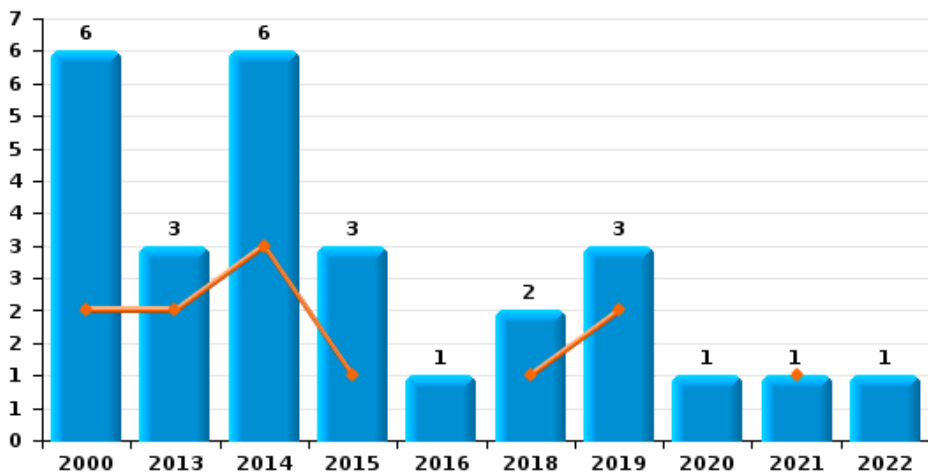




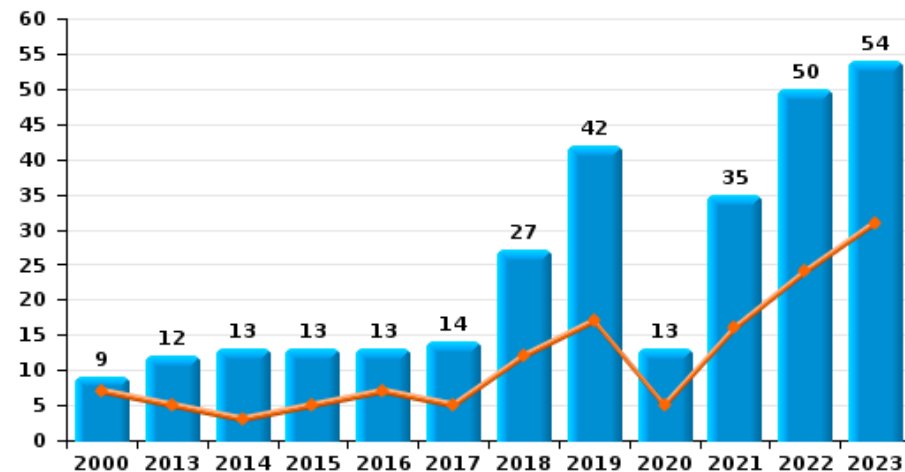
**Ternat**



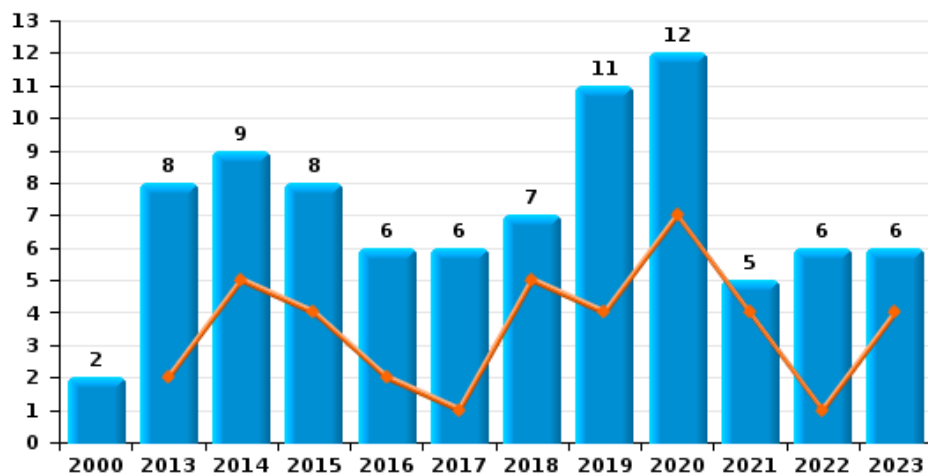
**Vol à main armée**



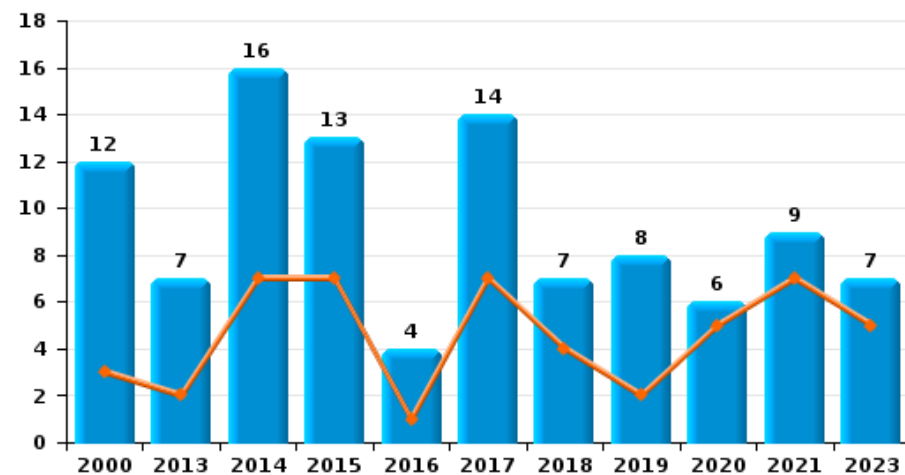
**Vol à l'étalage**



**Vol avec violence sans arme**



**Vol à la tire**

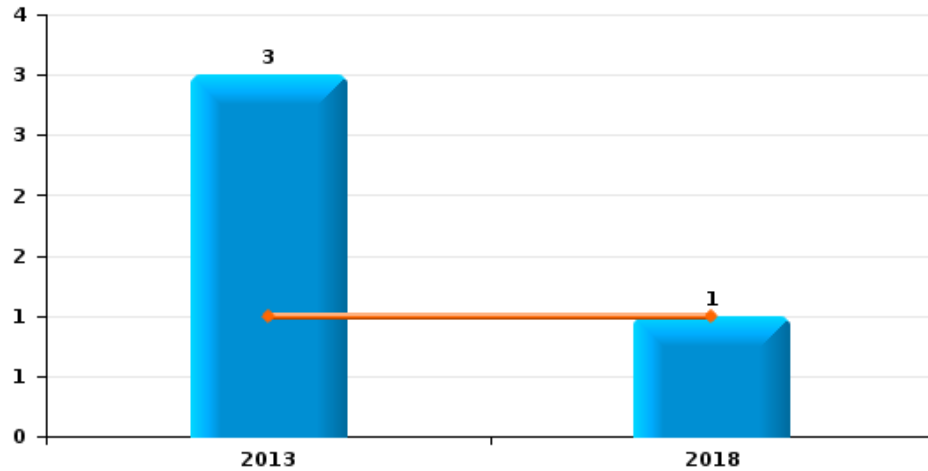




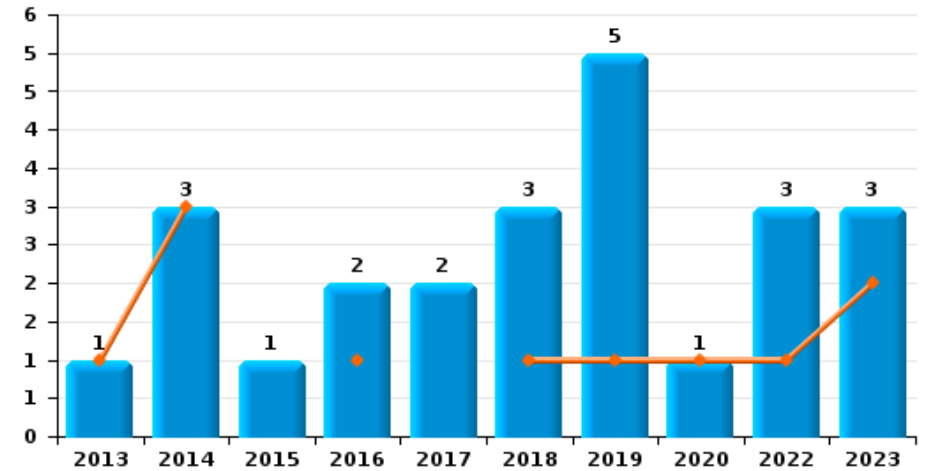
Ternat

Année	<span style="color: blue;">■</span>
Semestre 1	<span style="color: orange;">■</span>

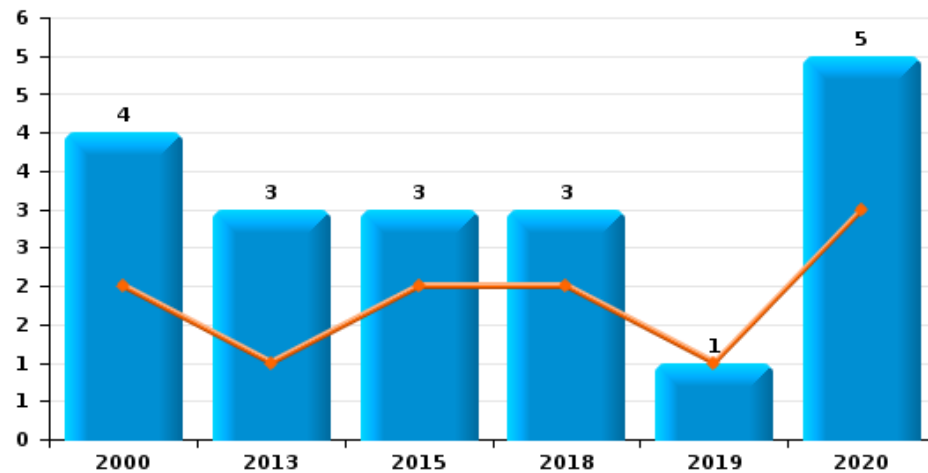
Arrachage de sac à main



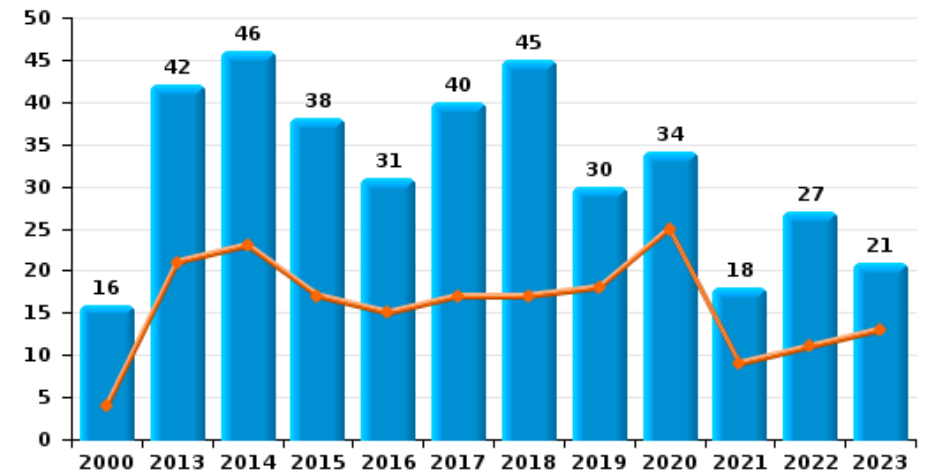
Graffiti



Vol à l'arraché



Dégradation de voiture





**Ternat**

**FC Vol moyen de transport**

		2000	2013	2014	2015	2016	2017	2018	2019	2020	2021	2022	2023
Vol de voiture	Sem 1	11	4	7	1	3		2	7			3	4
	Sem 2	11	5	9	4	2	5	5		2	1	3	
	<b>Total</b>	<b>22</b>	<b>9</b>	<b>16</b>	<b>5</b>	<b>5</b>	<b>5</b>	<b>7</b>	<b>7</b>	<b>2</b>	<b>1</b>	<b>6</b>	<b>4</b>
Vol de moto	Sem 2	2		1									
	<b>Total</b>	<b>2</b>		<b>1</b>									
Carjacking	Sem 2	2					1	1					
	<b>Total</b>	<b>2</b>					<b>1</b>	<b>1</b>					
Homejacking	Sem 1			1									
	Sem 2											1	
	<b>Total</b>			<b>1</b>								<b>1</b>	
Vol dans les garages	Sem 1	1	1	2					1				
	Sem 2	2	2	2		1	2						
	<b>Total</b>	<b>3</b>	<b>3</b>	<b>4</b>		<b>1</b>	<b>2</b>		<b>1</b>				
Vol de vélomoteur	Sem 1	4	1		1	1				2	2		1
	Sem 2	1			1			1	1	1	1	1	1
	<b>Total</b>	<b>5</b>	<b>1</b>		<b>2</b>	<b>1</b>		<b>1</b>	<b>1</b>	<b>3</b>	<b>3</b>	<b>1</b>	<b>2</b>
Vol de vélo	Sem 1	17	26	23	38	23	10	26	20	20	6	17	15
	Sem 2	20	23	22	32	15	14	37	17	13	18	35	22
	<b>Total</b>	<b>37</b>	<b>49</b>	<b>45</b>	<b>70</b>	<b>38</b>	<b>24</b>	<b>63</b>	<b>37</b>	<b>33</b>	<b>24</b>	<b>52</b>	<b>37</b>



FC Cambriolage

		2000	2013	2014	2015	2016	2017	2018	2019	2020	2021	2022	2023
Cambriolage dans habitation	Sem 1	33	90	86	58	55	43	45	40	19	14	37	31
	Sem 2	42	79	74	67	73	50	33	34	30	31	38	31
Total		75	169	160	125	128	93	78	74	49	45	75	62
Cambriolage ds entreprise ou commerce	Sem 1	14	11	15	8	10	13	7	7	3	5	4	6
	Sem 2	11	10	29	12	12	8	2	11	7	4	5	3
Total		25	21	44	20	22	21	9	18	10	9	9	9
Cambriolage ds service public ou bâtiment administ	Sem 1	6	1	6	6	7	4	3	3	3			
	Sem 2	1	2	5	2	3	3	1	1		1	1	
Total		7	3	11	8	10	7	4	4	3	1	1	
Cambriolage dans bâtiment (total)	Sem 1	53	102	107	72	72	60	55	50	25	19	40	37
	Sem 2	52	91	108	81	87	61	36	46	36	36	44	34
Total		105	193	215	153	159	121	91	96	61	55	84	71



FC Vol autre

		2000	2013	2014	2015	2016	2017	2018	2019	2020	2021	2022	2023
Vol à main armée	Sem 1	2	2	3	1			1	2		1		
	Sem 2	4	1	3	2	1		1	1	1		1	
	<b>Total</b>	<b>6</b>	<b>3</b>	<b>6</b>	<b>3</b>	<b>1</b>		<b>2</b>	<b>3</b>	<b>1</b>	<b>1</b>	<b>1</b>	
Vol avec violence sans arme	Sem 1		2	5	4	2	1	5	4	7	4	1	4
	Sem 2	2	6	4	4	4	5	2	7	5	1	5	2
	<b>Total</b>	<b>2</b>	<b>8</b>	<b>9</b>	<b>8</b>	<b>6</b>	<b>6</b>	<b>7</b>	<b>11</b>	<b>12</b>	<b>5</b>	<b>6</b>	<b>6</b>
Vol dans ou sur un véhicule	Sem 1	29	22	34	29	35	29	34	23	18	7	17	6
	Sem 2	24	31	40	25	23	22	16	24	22	20	11	30
	<b>Total</b>	<b>53</b>	<b>53</b>	<b>74</b>	<b>54</b>	<b>58</b>	<b>51</b>	<b>50</b>	<b>47</b>	<b>40</b>	<b>27</b>	<b>28</b>	<b>36</b>
Vol d'armes et explosifs	Sem 1		3	3	1		2	1	1	1		1	1
	Sem 2			1	3	2	1	1	1		2	1	1
	<b>Total</b>		<b>3</b>	<b>4</b>	<b>4</b>	<b>2</b>	<b>3</b>	<b>2</b>	<b>2</b>	<b>1</b>	<b>2</b>	<b>2</b>	<b>2</b>
Steaming	Sem 1					1							
	<b>Total</b>					<b>1</b>							
Arrachage de sac à main	Sem 1		1					1					
	Sem 2		2										
	<b>Total</b>		<b>3</b>					<b>1</b>					
Vol à l'arraché	Sem 1	2	1		2			2	1	3			
	Sem 2	2	2		1			1		2			
	<b>Total</b>	<b>4</b>	<b>3</b>		<b>3</b>			<b>3</b>	<b>1</b>	<b>5</b>			
Vol à la tire	Sem 1	3	2	7	7	1	7	4	2	5	7		5
	Sem 2	9	5	9	6	3	7	3	6	1	2		2
	<b>Total</b>	<b>12</b>	<b>7</b>	<b>16</b>	<b>13</b>	<b>4</b>	<b>14</b>	<b>7</b>	<b>8</b>	<b>6</b>	<b>9</b>		<b>7</b>
Vol à l'étalage	Sem 1	7	5	3	5	7	5	12	17	5	16	24	31
	Sem 2	2	7	10	8	6	9	15	25	8	19	26	23
	<b>Total</b>	<b>9</b>	<b>12</b>	<b>13</b>	<b>13</b>	<b>13</b>	<b>14</b>	<b>27</b>	<b>42</b>	<b>13</b>	<b>35</b>	<b>50</b>	<b>54</b>



FC Vol autre

		2000	2013	2014	2015	2016	2017	2018	2019	2020	2021	2022	2023
Vol par ruse	Sem 1	2	2	2	4	1	3	9	1	1	6	1	
	Sem 2	5	7	5	1	5	3	7	1	2	2		
	<b>Total</b>	<b>7</b>	<b>9</b>	<b>7</b>	<b>3</b>	<b>9</b>	<b>1</b>	<b>6</b>	<b>16</b>	<b>2</b>	<b>3</b>	<b>6</b>	<b>3</b>
Vol de métaux	Sem 1		7	4	3	1	8	1	1		1	3	1
	Sem 2		12	1	1			1	1	2		2	1
	<b>Total</b>		<b>19</b>	<b>5</b>	<b>4</b>	<b>1</b>	<b>8</b>	<b>2</b>	<b>2</b>	<b>2</b>	<b>1</b>	<b>5</b>	<b>2</b>
Vol sur les chantiers	Sem 1		6		2	2	2	5	1	3	1	9	4
	Sem 2		7			5	1	2	2	2	4	10	2
	<b>Total</b>		<b>13</b>		<b>2</b>	<b>7</b>	<b>3</b>	<b>7</b>	<b>3</b>	<b>5</b>	<b>5</b>	<b>19</b>	<b>6</b>
Home-invasion	Sem 1			1					1				
	Sem 2					1							
	<b>Total</b>			<b>1</b>		<b>1</b>		<b>1</b>					
Vol d'animaux	Sem 1		1	6	1	1							1
	Sem 2	2		3	3	2	1	1	1			1	
	<b>Total</b>	<b>2</b>	<b>1</b>	<b>9</b>	<b>4</b>	<b>3</b>	<b>1</b>	<b>1</b>	<b>1</b>			<b>1</b>	<b>1</b>
Vol de cargaison	Sem 1			1					1				
	Sem 2				3								
	<b>Total</b>			<b>1</b>	<b>3</b>				<b>1</b>				





Criminalité ICT

		2000	2013	2014	2015	2016	2017	2018	2019	2020	2021	2022	2023
Fraude de cartes de paiements	Sem 1	1	2	10		6	8	2	5	11	1	8	11
	Sem 2		4		4	5	3	3	9	5	2	17	13
	<b>Total</b>	<b>1</b>	<b>6</b>	<b>10</b>	<b>4</b>	<b>11</b>	<b>11</b>	<b>5</b>	<b>14</b>	<b>16</b>	<b>3</b>	<b>25</b>	<b>24</b>
Phishing	Sem 1		2	1	2			2	1	12	15	19	7
	Sem 2						1	3	4	9	15	9	11
	<b>Total</b>		<b>2</b>	<b>1</b>	<b>2</b>		<b>1</b>	<b>5</b>	<b>5</b>	<b>21</b>	<b>30</b>	<b>28</b>	<b>18</b>
Ransomware	Sem 1								2			1	
	Sem 2						1						
	<b>Total</b>						<b>1</b>		<b>2</b>			<b>1</b>	
Shouldersurfing	Sem 2		1					1	2				
	<b>Total</b>		<b>1</b>					<b>1</b>	<b>2</b>				
Skimming	Sem 1											1	2
	Sem 2				1								
	<b>Total</b>				<b>1</b>							<b>1</b>	<b>2</b>



FC Autre

		2000	2013	2014	2015	2016	2017	2018	2019	2020	2021	2022	2023
Violence contre les métiers d'intérêt général	Sem 1		2		1	1	1		1	3		3	
	Sem 2		2	2		2	3			1	3	4	2
	<b>Total</b>		<b>4</b>	<b>2</b>	<b>1</b>	<b>3</b>	<b>4</b>		<b>1</b>	<b>4</b>	<b>3</b>	<b>7</b>	<b>2</b>
Graffiti	Sem 1		1	3		1		1	1	1		1	2
	Sem 2				1	1	2	2	4			2	1
	<b>Total</b>		<b>1</b>	<b>3</b>	<b>1</b>	<b>2</b>	<b>2</b>	<b>3</b>	<b>5</b>	<b>1</b>		<b>3</b>	<b>3</b>
Dégradation de voiture	Sem 1	4	21	23	17	15	17	17	18	25	9	11	13
	Sem 2	12	21	23	21	16	23	28	12	9	9	16	8
	<b>Total</b>	<b>16</b>	<b>42</b>	<b>46</b>	<b>38</b>	<b>31</b>	<b>40</b>	<b>45</b>	<b>30</b>	<b>34</b>	<b>18</b>	<b>27</b>	<b>21</b>
Rixe au couteau	Sem 1	1	1										1
	<b>Total</b>	<b>1</b>	<b>1</b>										<b>1</b>



PH Violence intrafamiliale (VIF)

		2000	2013	2014	2015	2016	2017	2018	2019	2020	2021	2022	2023
VIF: physique, dans le couple	Sem 1	4	15	8	8	7	16	8	7	13	6	9	10
	Sem 2	4	10	7	8	11	8	3	8	4	13	13	9
	<b>Total</b>	<b>8</b>	<b>25</b>	<b>15</b>	<b>16</b>	<b>18</b>	<b>24</b>	<b>11</b>	<b>15</b>	<b>17</b>	<b>19</b>	<b>22</b>	<b>19</b>
VIF: physique, envers des descendants	Sem 1		3	1			4		2	2		2	1
	Sem 2	1	5	1	2		1	2	3	1			1
	<b>Total</b>	<b>1</b>	<b>8</b>	<b>2</b>	<b>2</b>		<b>5</b>	<b>2</b>	<b>5</b>	<b>3</b>		<b>2</b>	<b>2</b>
VIF: physique, envers d'autres membres	Sem 1	9	3	2	2	4	3	1	2	6	2		5
	Sem 2	5		4		1	1	3	5		1	2	
	<b>Total</b>	<b>14</b>	<b>3</b>	<b>6</b>	<b>2</b>	<b>5</b>	<b>4</b>	<b>4</b>	<b>7</b>	<b>6</b>	<b>3</b>	<b>2</b>	<b>5</b>
VIF: sexuelle, envers des descendants	Sem 1		1	1									
	<b>Total</b>		<b>1</b>	<b>1</b>									
VIF: psychique, dans le couple	Sem 1	5	2	4	2	8	7	1			4	6	3
	Sem 2	4	12	3	7	5	4	3	4	1	6	2	3
	<b>Total</b>	<b>9</b>	<b>14</b>	<b>7</b>	<b>9</b>	<b>13</b>	<b>11</b>	<b>4</b>	<b>4</b>	<b>1</b>	<b>10</b>	<b>8</b>	<b>6</b>
VIF: psychique, envers des descendants	Sem 1					3	6	4			1		
	Sem 2						2		1				
	<b>Total</b>					<b>3</b>	<b>8</b>	<b>4</b>	<b>1</b>		<b>1</b>		
VIF: psychique, envers d'autres membres	Sem 1					2			1		1	1	
	Sem 2		1				1				1		
	<b>Total</b>		<b>1</b>			<b>2</b>	<b>1</b>		<b>1</b>		<b>2</b>	<b>1</b>	
VIF: économique, dans le couple	Sem 1						1						
	Sem 2	1	2									1	
	<b>Total</b>	<b>1</b>	<b>2</b>				<b>1</b>					<b>1</b>	
VIF: économique, envers des descendants	Sem 1	2					1						
	<b>Total</b>	<b>2</b>					<b>1</b>						



PH Violence intrafamiliale (VIF)

		2000	2013	2014	2015	2016	2017	2018	2019	2020	2021	2022	2023
VIF: économique, envers d'autres membres	Sem 1	10			2	1					1		1
	Sem 2	15		1	1					2			
Total		25		1	3	1				2	1		1



PH Drogues

		2000	2013	2014	2015	2016	2017	2018	2019	2020	2021	2022	2023
Vente de cocaïne	Sem 1		1			1	1	3		2		1	2
	Sem 2				1				3	1	1		
	<b>Total</b>		<b>1</b>		<b>1</b>	<b>1</b>	<b>1</b>	<b>3</b>	<b>3</b>	<b>3</b>	<b>1</b>	<b>1</b>	<b>2</b>
Production de drogues synthétiques	Sem 1										1		
	Sem 2										1		
	<b>Total</b>										<b>2</b>		
Import-export de drogues synthétiques	Sem 2			1							1		
	<b>Total</b>			<b>1</b>							<b>1</b>		
Vente de drogues synthétiques	Sem 1		1										1
	Sem 2									1	1		
	<b>Total</b>		<b>1</b>							<b>1</b>	<b>1</b>		<b>1</b>
Production de cannabis (culture)	Sem 1			1		1	2		1				
	Sem 2	1			1	1	1	1					
	<b>Total</b>	<b>1</b>		<b>1</b>	<b>2</b>	<b>3</b>	<b>1</b>	<b>1</b>					
Vente-traffic d héroïne	Sem 1												1
	Sem 2	1											
	<b>Total</b>	<b>1</b>											<b>1</b>



PH Trafic d'armes

		2000	2013	2014	2015	2016	2017	2018	2019	2020	2021	2022	2023
Commerce et production d'arme à feu et mun.	Sem 1				1							1	
	Total				1							1	



PH Traite des êtres humains

		2000	2013	2014	2015	2016	2017	2018	2019	2020	2021	2022	2023
<b>TEH - exploitation économique</b>	<b>Sem 2</b>						2			1			
	<b>Total</b>						2			1			
<b>TEH - exploitation sexuelle</b>	<b>Sem 2</b>			1									
	<b>Total</b>			1									



PH Violence dans l'espace public

		2000	2013	2014	2015	2016	2017	2018	2019	2020	2021	2022	2023
Violence physique (transport public)	Sem 1		1		1	1		1	1	3		2	1
	Sem 2				2	1			1	1	1	3	4
Total			1		3	2		1	2	4	1	5	5
Violence physique (voie publique)	Sem 1	6	8	6	7	7	8	4	14	7	6	5	8
	Sem 2	4	12	13	2	9	5	5	11	8	9	11	8
Total		10	20	19	9	16	13	9	25	15	15	16	16
Violence physique (autre endroit public)	Sem 1	1		2									
	Sem 2												2
Total		1		2									2
Violence physique (endroit accessible au public)	Sem 1	5	2	8	6	4	3	4	6	2	3	3	6
	Sem 2	4	5	6	6	7	5	5	3	5	3	2	3
Total		9	7	14	12	11	8	9	9	7	6	5	9
Violence sexuelle (transport public)	Sem 1								1			1	
	Sem 2			1						1			
Total				1					1	1		1	
Violence sexuelle (voie publique)	Sem 1				3						1		1
	Sem 2	1		1								1	1
Total		1		1	3						1	1	2
Violence sexuelle (autre endroit public)	Sem 2								1				
	Total								1				
Violence sexuelle (endroit accessible au public)	Sem 1	1	2		1	1				1		1	1
	Sem 2	1		1				1			1	1	
Total		2	2	1	1	1		1		1	1	2	1
Violence psychique (transport public)	Sem 1		2			1	1	1	1	1			
	Sem 2						2	1	1	3		2	
Total			2			1	3	2	2	4		2	





PH Violence dans l'espace public

		2000	2013	2014	2015	2016	2017	2018	2019	2020	2021	2022	2023
Violence psychique (voie publique)	Sem 1	8	3	5	11	7	11	6	4	12	9	4	5
	Sem 2	11	8	7	7	9	6	2	14	10	7	5	7
Total		19	11	12	18	16	17	8	18	22	16	9	12
Violence psychique (autre endroit public)	Sem 1			1					1	1			
	Sem 2	1								2			1
Total		1		1					1	3			1
Violence psychique (endroit accessible au public)	Sem 1	9	6	2	3	2	5		4	4		5	2
	Sem 2	5	3	5	1	5	5	3	5	2	3		
Total		14	9	7	4	7	10	3	9	6	3	5	2
Vol à main armée (voie publique)	Sem 1	1						1			1		
	Sem 2	2			1			1		1			
Total		3			1			2		1	1		
Vol à main armée (endroit accessible au public)	Sem 1	1		3	1				1				
	Sem 2	2	1	3	1	1			1			1	
Total		3	1	6	2	1			2			1	
Vol avec violence sans arme (transport public)	Sem 1									1			
	Sem 2				1					1			
Total					1					2			
Vol avec violence sans arme (voie publique)	Sem 1		1	4	2	2		3	2	2	1		
	Sem 2				2		1		2	2			
Total			1	4	4	2	1	3	4	4	1		
Vol avec violence sans arme (autre endroit public)	Sem 1								1				
	Sem 2												
Total									1				
Vol avec violence sans arme (endr. acces. au pub.)	Sem 1		1		1		1		1	1			2
	Sem 2	1	3	1	1	2		2	2		1		
Total		1	4	1	2	2	1	2	3	1	1		2



PH Autre

		2000	2013	2014	2015	2016	2017	2018	2019	2020	2021	2022	2023
Faux policiers	Sem 1					1							
	Sem 2									1			
	<b>Total</b>					<b>1</b>				<b>1</b>			
Terrorisme, extrémisme et radicalisme	Sem 2						1		1				
	<b>Total</b>						<b>1</b>		<b>1</b>				
Cyberharcèlement	Sem 1	2	7	8	7	2	5	7	7	4	9	10	10
	Sem 2		7	8	3	3	10	6	6	4	7	4	7
	<b>Total</b>	<b>2</b>	<b>14</b>	<b>16</b>	<b>10</b>	<b>5</b>	<b>15</b>	<b>13</b>	<b>13</b>	<b>8</b>	<b>16</b>	<b>14</b>	<b>17</b>
Fraude à l'identité	Sem 1	3	5	3	6	5	10		7	6	5	10	6
	Sem 2		3	9	8	6	7	2	6	17	7	5	6
	<b>Total</b>	<b>3</b>	<b>8</b>	<b>12</b>	<b>14</b>	<b>11</b>	<b>17</b>	<b>2</b>	<b>13</b>	<b>23</b>	<b>12</b>	<b>15</b>	<b>12</b>



**Ternat**

**2022**

**FC Vol moyen de transport**

	Fév	Mar	Avr	Mai	Juin	Juil	Août	Sep	Oct	Nov	Déc	Total
Vol de voiture		1	1	1		1		1	1			6
Homejacking						1						1
Vol de vélomoteur						1						1
Vol de vélo	1	3		5	8	12	3	9	2	6	3	52

**FC Cambriolage**

	Jan	Fév	Mar	Avr	Mai	Juin	Juil	Août	Sep	Oct	Nov	Déc	Total
Cambriolage dans habitation	12	4	5	3	6	7	10	4	5	7	4	8	75
Cambriolage ds entreprise ou commerce		1		1		2			1	1	3		9
Cambriolage ds service public ou bâtiment administ										1			1
Cambriolage dans bâtiment (total)	12	5	5	4	6	8	10	4	6	9	7	8	84

**FC Vol autre**

	Jan	Fév	Mar	Avr	Mai	Juin	Juil	Août	Sep	Oct	Nov	Déc	Total
Vol à main armée								1					1
Vol avec violence sans arme	1						1	1	2			1	6
Vol dans ou sur un véhicule	4	1	3	2	3	4	2	5	2		1	1	28
Vol d'armes et explosifs			1									1	2
Vol à l'étalage	2	4	14	3	1		2	2	5	9	1	7	50
Vol par ruse			3	1	2								6
Vol de métaux		3								2			5
Vol sur les chantiers	1	1	5		1	1	2	1	3	2		2	19
Vol d'animaux							1						1



### Criminalité ICT

	Jan	Fév	Mar	Avr	Mai	Juin	Juil	Août	Sep	Oct	Déc	Total
Fraude de cartes de paiements	2	1		1	2	2	2	4	8		3	25
Phishing	4	2	2	4	3	4	1	2	2	1	3	28
Ransomware		1										1
Skimming						1						1

### FC Autre

	Jan	Fév	Mar	Avr	Mai	Juin	Août	Sep	Oct	Nov	Déc	Total
Violence contre les métiers d'intérêt général			1		1	1				2	2	7
Graffiti			1								2	3
Dégradation de voiture	1	2	2	3	2	1	3	5	4	2	2	27

### PH Violence intrafamiliale (VIF)

	Jan	Fév	Mar	Avr	Mai	Juin	Juil	Août	Sep	Oct	Nov	Déc	Total
VIF: physique, dans le couple	2		4		2	1	1	1	2	2	4	3	22
VIF: physique, envers des descendants			2										2
VIF: physique, envers d'autres membres										1	1		2
VIF: psychique, dans le couple	2	2	1	1			1		1				8
VIF: psychique, envers d'autres membres						1							1
VIF: économique, dans le couple											1		1

### PH Drogues

	Mar	Total
Vente de cocaïne	1	1

### PH Trafic d'armes

	Fév	Total
Commerce et production d'arme à feu et mun.	1	1



### PH Violence dans l'espace public

	Fév	Mar	Avr	Mai	Juin	Juil	Août	Sep	Oct	Nov	Déc	Total
Violence physique (transport public)		2					2				1	5
Violence physique (voie publique)	1	1	2		1	2		1	3	1	4	16
Violence physique (endroit accessible au public)	2				1	1		1				5
Violence sexuelle (transport public)					1							1
Violence sexuelle (voie publique)							1					1
Violence sexuelle (endroit accessible au public)				1			1					2
Violence psychique (transport public)											2	2
Violence psychique (voie publique)	1	1	1	1		2	2			1		9
Violence psychique (endroit accessible au public)		1	1	1	2							5
Vol à main armée (endroit accessible au public)							1					1

### PH Autre

	Jan	Fév	Mar	Avr	Mai	Juin	Juil	Sep	Oct	Nov	Déc	Total
Cyberharcèlement	2	1	3	1	1	2	1	1	1	1		14
Fraude à l'identité	1		7	1		1	1	1		2	1	15



2023

**FC Vol moyen de transport**

	Jan	Fév	Mar	Avr	Mai	Juin	Juil	Août	Sep	Oct	Nov	Déc	Total
Vol de voiture					1	3							4
Vol de vélomoteur					1			1					2
Vol de vélo	1	1	2	4	5	2	2	5	3	4	5	3	37

**FC Cambriolage**

	Jan	Fév	Mar	Avr	Mai	Juin	Juil	Août	Sep	Oct	Nov	Déc	Total
Cambriolage dans habitation	9	6	2	6	4	4	4	2	1	7	9	8	62
Cambriolage ds entreprise ou commerce	2			2	2					1		2	9
Cambriolage dans bâtiment (total)	11	6	2	8	6	4	4	2	1	8	9	10	71

**FC Vol autre**

	Jan	Fév	Mar	Avr	Mai	Juin	Juil	Août	Sep	Oct	Nov	Déc	Total
Vol avec violence sans arme	1			1	1	1			1	1			6
Vol dans ou sur un véhicule		1	1	2		2	4	4	5	3	10	4	36
Vol d'armes et explosifs		1						1					2
Vol à la tire		2		1	1	1			1		1		7
Vol à l'étalage	4	2	9	5	6	5	6	4	1	7	1	4	54
Vol par ruse	1						1					1	3
Vol de métaux				1								1	2
Vol sur les chantiers	1				1	2	1			1			6
Vol d'animaux						1							1



### Criminalité ICT

	Jan	Fév	Mar	Avr	Mai	Juin	Juil	Août	Sep	Oct	Nov	Déc	Total
Fraude de cartes de paiements	1	3		1	5	1	1	1	1	7	2	1	24
Phishing	4	1	1		1		1	3	1	1	1	4	18
Skimming		1			1								2

### FC Autre

	Jan	Fév	Mar	Avr	Mai	Juin	Juil	Août	Oct	Nov	Déc	Total
Violence contre les métiers d'intérêt général								1	1			2
Graffiti	1			1							1	3
Dégradation de voiture	3	3	1	1	3	2	3		2	2	1	21
Rixe au couteau		1										1

### PH Violence intrafamiliale (VIF)

	Jan	Fév	Mar	Avr	Mai	Juin	Juil	Août	Sep	Nov	Déc	Total
VIF: physique, dans le couple	3	3		1	2	1	4	1	1	2	1	19
VIF: physique, envers des descendants		1						1				2
VIF: physique, envers d'autres membres	1	1			1	2						5
VIF: psychique, dans le couple	1		1		1			3				6
VIF: économique, envers d'autres membres				1								1

### PH Drogues

	Mar	Avr	Mai	Total
Vente de cocaïne		1	1	2
Vente de drogues synthétiques	1			1
Vente-traffic d'héroïne			1	1



### PH Violence dans l'espace public

	Jan	Fév	Mar	Avr	Mai	Juin	Juil	Août	Sep	Oct	Nov	Déc	Total
Violence physique (transport public)					1			1	2	1			5
Violence physique (voie publique)	2		1	2		3	2	2	2	1	1		16
Violence physique (autre endroit public)									1	1			2
Violence physique (endroit accessible au public)	1	1		1	2	1		1			1	1	9
Violence sexuelle (voie publique)						1	1						2
Violence sexuelle (endroit accessible au public)	1												1
Violence psychique (voie publique)		1		1	1	2	1	4	1	1			12
Violence psychique (autre endroit public)							1						1
Violence psychique (endroit accessible au public)			2										2
Vol avec violence sans arme (endr. acces. au pub.)				1	1								2

### PH Autre

	Jan	Fév	Avr	Mai	Juin	Juil	Août	Sep	Oct	Nov	Déc	Total
Cyberharcèlement	5	1		2	2	2	1	1	1	1	1	17
Fraude à l'identité	2		2	2		1	1	1	1	1	1	12



# ***STATISTIQUES POLICIERES DE CRIMINALITE***

---

***LIEU DE PERPETRATION: COMMUNE***

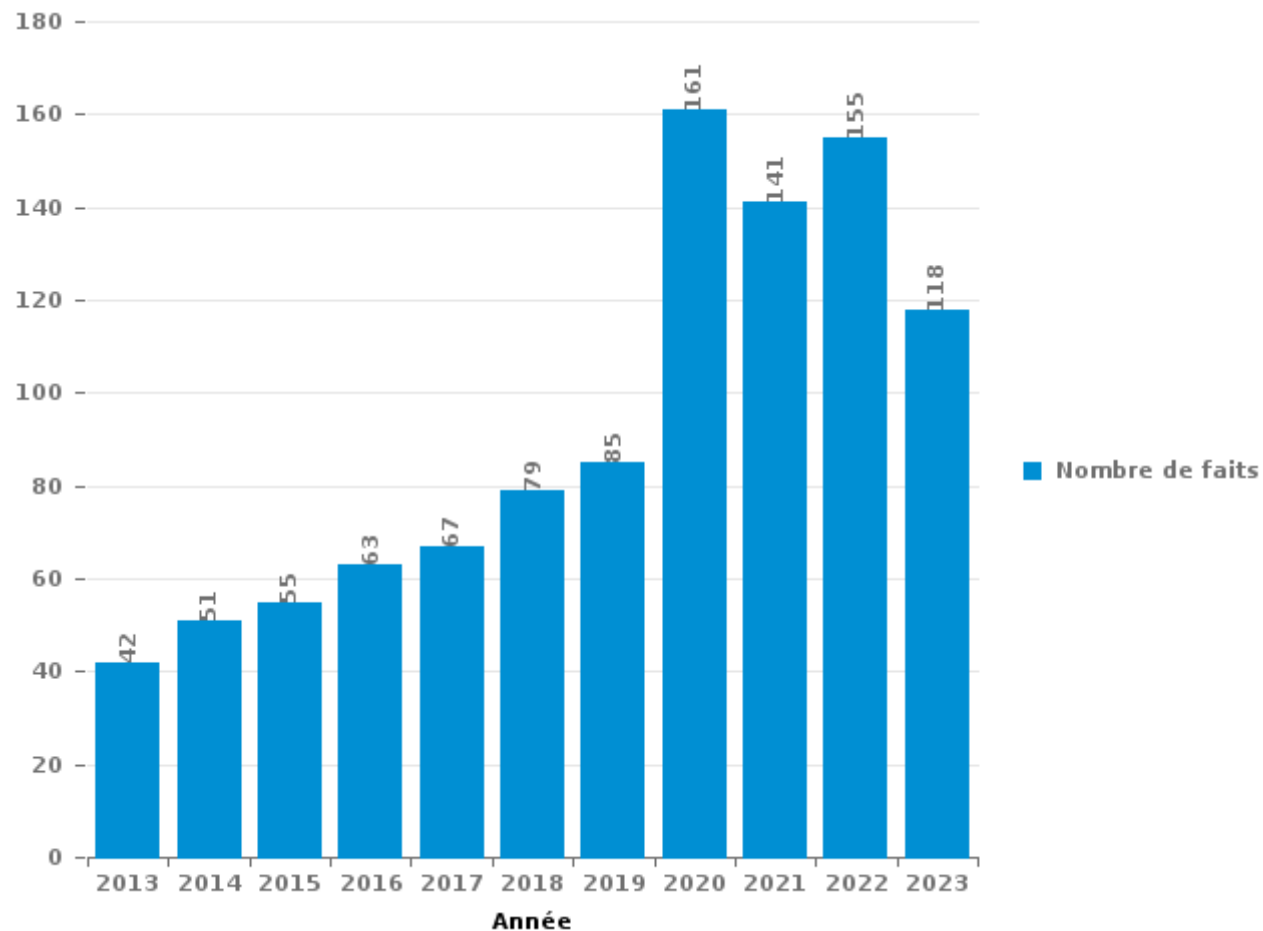
**Ternat**

***PARTIE III : ICT***



**Ternat**

Nombre total de délits avec un élément ICT/online, depuis 2013





Criminalité ICT/online au sens strict

Infractions (exhaustif)

	2013	2014	2015	2016	2017	2018	2019	2020	2021	2022	2023
Code pénal social: Infr. contre foi publique en droit pénal social: Faux en informatique								1	1		
Criminalité informatique: Faux en informatique:	3	4	3	4	3	3	7	39	21	21	30
Criminalité informatique: Fraude informatique:	9	15	11	25	21	29	33	69	63	79	55
Criminalité informatique: Hacking:	5	3	6	2	5	7	8	28	21	17	5
Criminalité informatique: Sabotage:	2	1	2	1	1		2			3	1
<b>Total:</b>	<b>19</b>	<b>23</b>	<b>22</b>	<b>32</b>	<b>30</b>	<b>39</b>	<b>50</b>	<b>137</b>	<b>106</b>	<b>120</b>	<b>91</b>

Figures criminelles (à considérer spécifiquement – ne pas additionner avec d'autres éléments – risque de double comptage!)

	2013	2014	2015	2016	2017	2018	2019	2020	2021	2022	2023
Fraude de cartes de paiements	6	10	4	11	11	5	14	16	3	25	24
Phishing	2	1	2		1	5	5	21	30	28	18
Ransomware					1		2			1	
Shouldersurfing	1					1	2				
Skimming			1							1	2



Criminalité ICT/online au sens large

Infractions (uniquement si code-fait existe)

	2013	2014	2015	2016	2017	2018	2019	2020	2021	2022	2023
Fraude: Escroquerie: Fraude par internet	10	13	21	28	23	32	29	71	47	56	31
Infr. contre les mœurs: Pornographie enfantine: Accès pornographie enfantine via technologie					1			1			
Infr. contre les mœurs: Voyeurisme: Diffusion enregistrement nudité ou intimité					1			2	2		
<b>Total:</b>	<b>10</b>	<b>13</b>	<b>21</b>	<b>28</b>	<b>25</b>	<b>32</b>	<b>29</b>	<b>74</b>	<b>49</b>	<b>56</b>	<b>31</b>

Figures criminelles (à considérer spécifiquement – ne pas additionner avec d'autres éléments – risque de double comptage!)

	2013	2014	2015	2016	2017	2018	2019	2020	2021	2022	2023
Cyberharcèlement	14	16	10	5	15	13	13	8	16	14	17

# ***STATISTIQUES POLICIERES DE CRIMINALITE***

---

***LIEU DE PERPETRATION: COMMUNE***

**Ternat**

***PARTIE IV : DESTINATION LIEU***



**Ternat**

**Vol et extorsion**

	2000	2013	2014	2015	2016	2017	2018	2019	2020	2021	2022	2023
Habitation: maison	74	161	156	123	142	97	94	83	55	52	75	64
Magasin	47	25	47	36	33	31	37	60	29	57	60	62
Voie publique	45	24	34	21	16	14	27	18	17	8	16	18
Entreprise	47	20	25	16	21	23	7	18	7	7	5	10
Moyen de transport: voiture	3	16	32	14	21	18	27	19	14	13	10	5
Inconnue	31	15	13	14	15	14	10	19	10	15	7	26
Habitation: dépendances	5	9	10	22	12	7	11	10	11	8	25	12
Station de bus / métro et gare de chemin de fer	8	21	20	20	9	10	14	6	9	6	11	3
Parking	26	9	11	21	17	2	10	5	6	7	14	8
Habitation: non précisée	5	31	26	16	4	14	9	8	6	2	5	3
Moyen de transport: camion	2	17	20	13	16	20	5	6	14	5	9	2
Emplacement de vélo	18	13	4	18	8	4	9	7	6	3	5	12
Habitation: allée	8	17	10	9	11	5	3	7	4	10	4	11
Autre		12	11	6	4	4	6	6	7	1	7	12
Chantier		13		2	3	3	7	3	5	5	19	6
Horeca	6	6	14	13	6	3	4	5	4	1		1
Institution d'enseignement	6	4	13	11	2	3	3	8	3	1	2	4
Culture et loisirs	8	6	10	6	5	8	5	5	1	1	3	1
Habitation: appartement	1	4	5	4	3	5	5	5	7	3	10	6
Habitation: garage	3	4	3	7	3		3	8	3	2	7	8
Moyen de transport: autre		7	9	12	4	4	1	8	1	3		1
Terrain	3	9	9	3	3	1	2	2	4	2	4	2
Infrastructure sportive	11	2	2			1	2	2		4	4	
Service public	3	5	2		2	5	3	2	5		1	
Station essence	3		1	3		3	5	2	4			
Service	1	3	2	5	1	1	1	1	2		1	1
Médecin / dentiste / pharmacien	1		3		1	1	1	3	3	1	1	2
Banque / institution financière	2	1			1		1	6	1		1	
Edifice religieux / lieu du culte	2		2				4	4			1	
Habitation: autre	2	4	3						2	1		
Moyen de transport: autobus / autocar			1	3		1		2		2		1
Stade	4	1		3		1			1			
Aéroport		4	1	2								
Maison de repos	1		1	2	1			1				
Cimetière	1		1	1						1	1	
Bâtiment administratif	1				2	1						
Moyen de transport: train / tram / métro	2								1			
Guichet automatique					1	1						
Hôpital						1						
<b>Total</b>	<b>380</b>	<b>463</b>	<b>501</b>	<b>426</b>	<b>367</b>	<b>306</b>	<b>316</b>	<b>339</b>	<b>242</b>	<b>221</b>	<b>308</b>	<b>281</b>

FPF/DGR/DRI/BIPOL - Statistiques policières de criminalité (date de clôture: 19/04/2024)  
 Les données pour les années 2001 jusqu'à 2012 ne sont plus publiées mais restent disponibles sur demande auprès du service BIPOL.



Ternat

Dégradation de la propriété

	2000	2013	2014	2015	2016	2017	2018	2019	2020	2021	2022	2023
Voie publique	31	26	31	23	15	28	28	23	19	17	13	12
Habitation: résidence principale	18	20	5	9	8	16	17	19	6	9	6	11
Parking	9	9	12	8	9	10	11	5	7	5	7	6
Inconnue	11	6	10	4	4	4	8	3	4	3	10	4
Habitation: allée	4	11	6	4	5	3	5	4	1	1	4	4
Habitation: jardin	4	8	2	4	8		2	5	1	1	2	
Terrain	4	3	7	4	2	5	3	3	2		2	
Habitation: non précisée	3	6	6	3		1		2	3	1		1
Moyen de transport: voiture	2	3	2	4	1	1	3	3	1		1	2
Autre		2	1	3			2	3	6	2	1	
Institution d'enseignement		2		2	6	2		2	1	2	1	2
Culture et loisirs	2		2		5	2	2	1	2		2	1
Entreprise	2		1	3	3	1	3	3	1			1
Horeca	2	4	1	2	2	2	1		3			
Habitation: dépendances	2	3	1	1			1	3	1		2	2
Magasin	1	2			2		1	1	1		1	1
Service public	3		2	1		2				2		
Infrastructure sportive					1	2	1	1	1			2
Habitation: garage		1	1	1				1	1	1		1
Station de bus / métro et gare de chemin de fer	2				1	1					2	
Banque / institution financière	1	1	1				1	1				
Service		2	1							2		
Chantier	1		2				1					
Emplacement de vélo	2											2
Stade		2	1	1								
Aéroport			2				1					
Bâtiment administratif					1				1	1		
Cimetière	1								1		1	
Moyen de transport: train / tram / métro	2											
Arrêt de bus / tram										1		
Habitation: résidence secondaire		1										
Médecin / dentiste / pharmacien				1								
Moyen de transport: autre	1											
Station essence								1				
<b>Total</b>	<b>108</b>	<b>112</b>	<b>97</b>	<b>78</b>	<b>73</b>	<b>80</b>	<b>91</b>	<b>84</b>	<b>63</b>	<b>48</b>	<b>55</b>	<b>52</b>



**Ternat**

**Infractions contre l'intégrité physique**

	2000	2013	2014	2015	2016	2017	2018	2019	2020	2021	2022	2023
Habitation	22	36	19	23	24	37	30	33	40	23	29	34
Voie publique	23	16	18	12	12	14	14	25	14	15	13	17
Inconnue	7	8	5	2	2	5	4	1	3		6	4
Horeca	5	2	4	5	4	2	2	3	2		2	2
Parking	4		3	4	4	1	1	1	4	4	1	1
Habitation: allée	5		1	1	2	3	2	2	1		1	1
Station de bus / métro et gare de chemin de fer				2	2				3	2	4	3
Culture et loisirs		2	3	1	1	1	1	2				2
Institution d'enseignement	1		1	2	1				3	1	3	1
Infrastructure sportive	1		1	1	1	2	1	1		1	2	1
Terrain	3		1			1		1		1		4
Entreprise	1						1	2	2	1	1	
Habitation: jardin	1	1		1		1	1	1		1	1	
Moyen de transport: autre			2				1	1	3		1	
Magasin			1	1		1	3			1		
Autre				1			1		1		1	2
Service public	1		1			1		1			1	
Moyen de transport: train / tram / métro		1		1							1	1
Stade		1	1					1	1			
Arrêt de bus / tram								1			1	1
Moyen de transport: autobus / autocar				1			1	1				
Service									1	1		1
Station essence			1			1						
Aéroport			1									
Banque / institution financière		1										
<b>Total</b>	<b>74</b>	<b>68</b>	<b>63</b>	<b>58</b>	<b>53</b>	<b>70</b>	<b>63</b>	<b>77</b>	<b>78</b>	<b>51</b>	<b>68</b>	<b>75</b>



# ***STATISTIQUES POLICIERES DE CRIMINALITE***

---

***LIEU DE PERPETRATION: COMMUNE***

**Ternat**

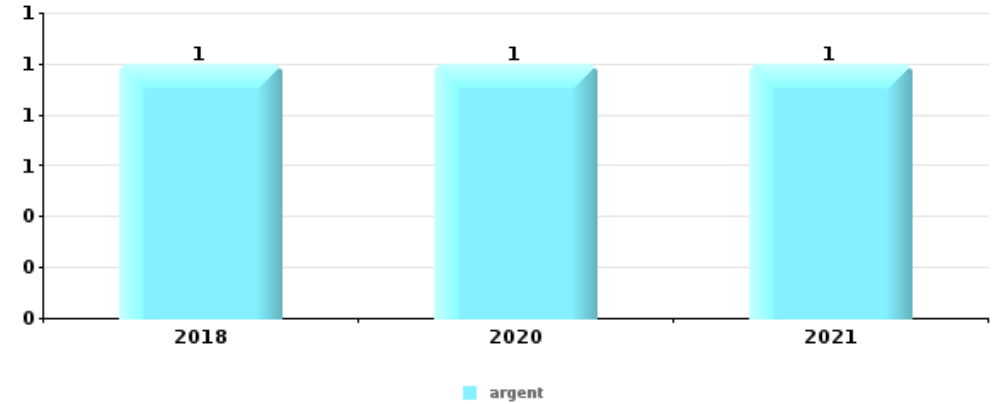
***PARTIE V : OBJETS ET MOYENS DE TRANSPORT***



**Ternat**

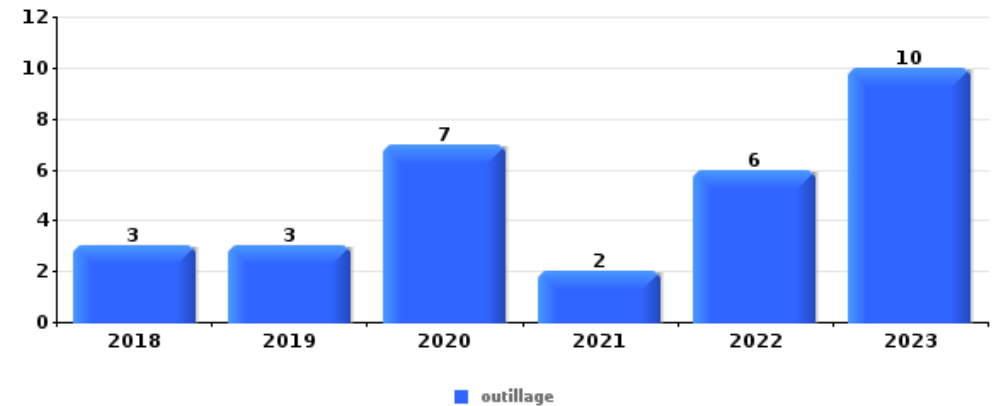
**Vol à main armée**

Top 5 Objets volés (sbd nombre de faits)		2018	2019	2020	2021	2022	2023
1	argent	1		1	1		
2	GSM et accessoires	1				1	
3	carte bancaire / carte de crédit	1					
3	carte d'identité / passeport	1					
3	carte SIS	1					
3	clé	1					
3	permis de conduire	1					
3	plaque d'immatriculation	1					
3	portefeuille	1					
3	tabac	1					



**Vol dans ou sur un véhicule**

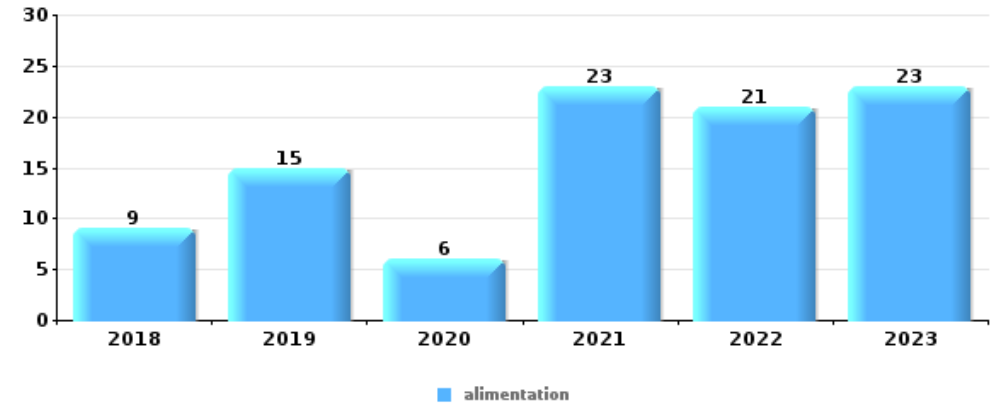
Top 5 Objets volés (sbd nombre de faits)		2018	2019	2020	2021	2022	2023
1	outillage	3	3	7	2	6	10
2	pièce de moyen de transport	7	7	5	3	3	4
3	plaque d'immatriculation	3	8	3	7		4
4	argent	5	4	6	4	3	2
5	ordinateur et accessoires	3	6	1	4	3	4





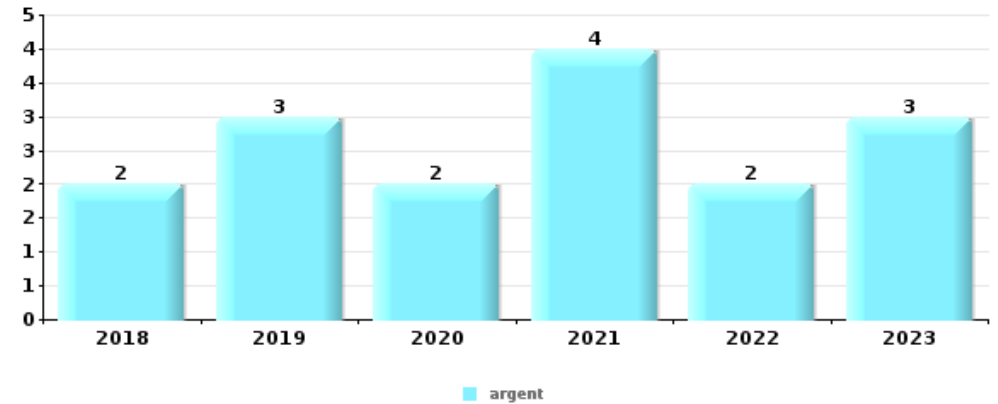
Vol à l'étalage

Top 5 Objets volés (sbd nombre de faits)		2018	2019	2020	2021	2022	2023
1	alimentation	9	15	6	23	21	23
2	parfum / produit de beauté	4	8	3	2	11	18
3	tabac	4	5			12	1
4	vêtement	5	7		1	3	4
5	outillage			1	4		1



Cambrilage ds entreprise ou commerce

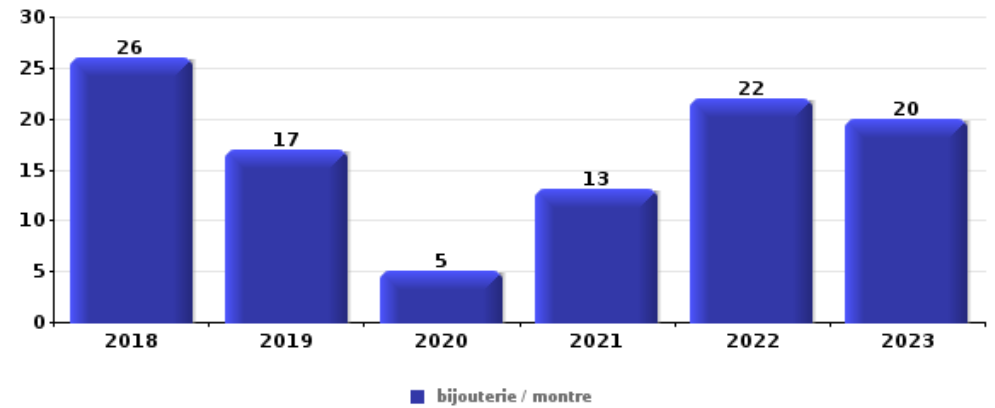
Top 5 Objets volés (sbd nombre de faits)		2018	2019	2020	2021	2022	2023
1	argent	2	3	2	4	2	3
2	ordinateur et accessoires	1	1	1	2	1	
3	GSM et accessoires		2		2	1	
4	alimentation	1					1
4	GPS		2				
4	métaux		2				
4	plaque d'immatriculation		2				
4	tabac	1					1





**Cambrilage dans habitation**

Top 5 Objets volés (sbd nombre de faits)		2018	2019	2020	2021	2022	2023
1	bijouterie / montre	26	17	5	13	22	20
2	argent	18	14	5	10	12	9
3	ordinateur et accessoires	5	8	7	5	4	7
4	multimédia	2	5	4	2	4	2
5	sac à main	1	2	4		2	6



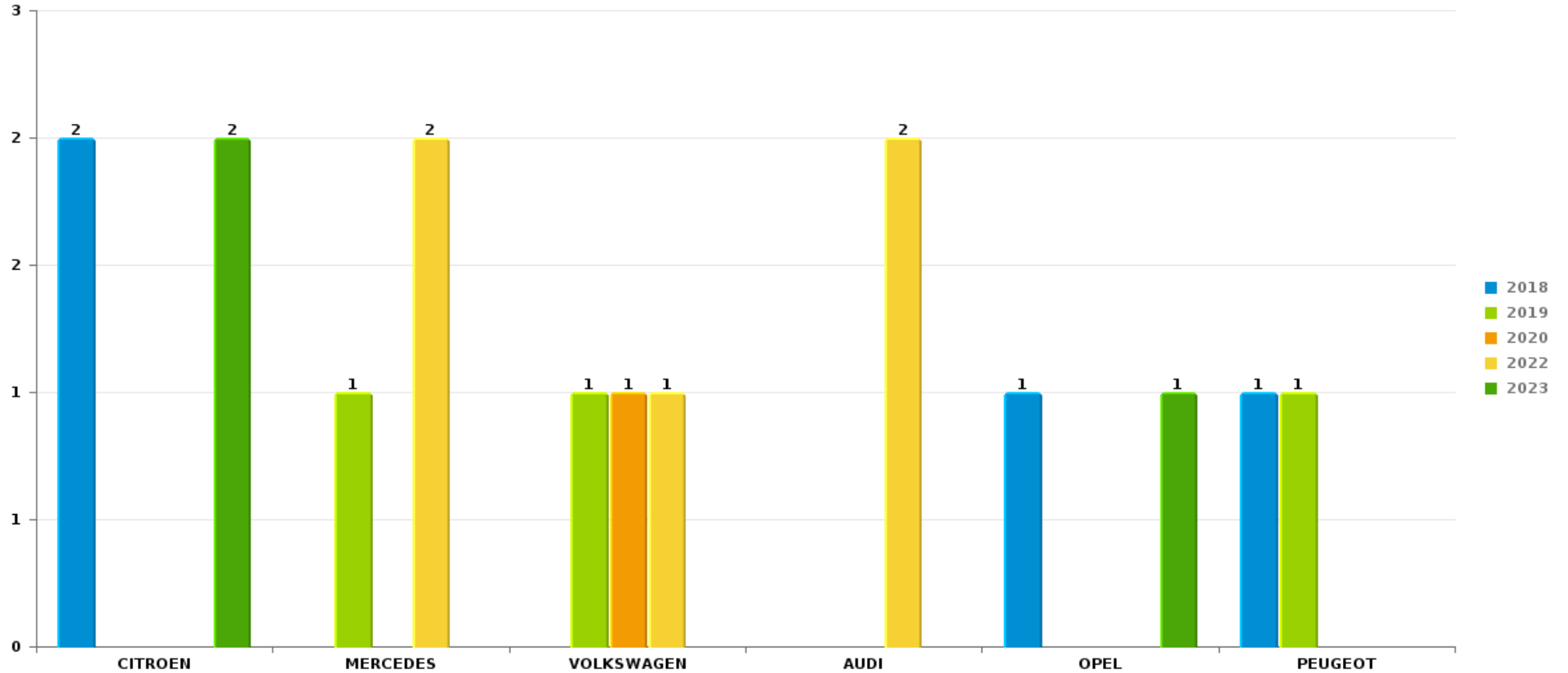
*Remarque: en ce qui concerne les objets, aucun total n'est reproduit étant donné que plusieurs objets peuvent avoir été volés lors d'un même fait.*



Ternat

Vol de voiture

Nombre de voitures volées par marque (Top 5)



# ***STATISTIQUES POLICIERES DE CRIMINALITE***

---

***LIEU DE PERPETRATION: COMMUNE***

**Ternat**

***PARTIE VI : SUSPECTS***



## Partie 1: Niveau FAITS (comptage du nombre de faits pour lesquels un certain type de suspect est impliqué)

### 1.1. Nombre d'infractions selon le sexe des suspects identifiés (par catégorie principale)

Étant donné que, tant un suspect identifié masculin qu'un suspect identifié féminin peuvent être impliqués lors d'un même fait, il est possible que la somme des colonnes «Hommes» et «Femmes» soit supérieure à la valeur de la colonne «Total...» (voir également la note méthodologique)

#### Ternat

2023

Catégorie principale / Sexe	Nombre total de faits avec au moins 1 suspect	Hommes	%	Femmes	%
Vol et extorsion	57	37	64,9%	23	40,4%
Drogues	34	31	91,2%	3	8,8%
Législation sur les étrangers	31	28	90,3%	4	12,9%
Ivresse et alcool	29	28	96,6%	1	3,4%
Infr. contre l'intégrité physique	27	25	92,6%	6	22,2%
Environnement	24	21	87,5%	4	16,7%
Fraude	12	11	91,7%	2	16,7%
Infr. contre autres valeurs morales et sentiments	11	8	72,7%	3	27,3%
Criminalité informatique	8	8	100,0%		
Infr. contre la sécurité publique	8	6	75,0%	2	25,0%
Infr. contre la foi publique	7	6	85,7%	1	14,3%
Armes et explosifs	6	6	100,0%		
Dégradation de la propriété	6	6	100,0%		
Code pénal social	4	3	75,0%	3	75,0%
Infr. contre l'autorité publique	4	4	100,0%		
Registre de population	4	3	75,0%	1	25,0%

## CRIMINALITE ENREGISTREE: SUSPECTS



Catégorie principale / Sexe	Nombre total de faits avec au moins 1 suspect	Hommes	%	Femmes	%
Infr. contre les moeurs	3	3	100,0%		
Travail	2	2	100,0%		
Autres lois spéciales	1	1	100,0%		
Carte d'identité	1	1	100,0%		
Pratiques commerciales	1	1	100,0%		
Protection de la jeunesse	1			1	100,0%
Protection des revenus publics	1	1	100,0%		
<b>Total</b>	<b>282</b>	<b>240</b>	<b>85,1%</b>	<b>54</b>	<b>19,1%</b>





## 1.2. Nombre d'infractions selon le sexe des suspects identifiés (par figure criminelle)

Étant donné que, tant un suspect identifié masculin qu'un suspect identifié féminin peuvent être impliqués lors d'un même fait, il est possible que la somme des colonnes «Hommes» et «Femmes» soit supérieure à la valeur de la colonne «Total...» (voir également la note méthodologique)

Ternat

2023

### FC Vol moyen de transport

Figure criminelle / Sexe	Nombre total de faits avec au moins 1 suspect identifié	Hommes	%
<b>Vol de vélo</b>	<b>3</b>	3	100,0%
<b>Total</b>	<b>PA</b>	<b>PA</b>	<b>PA</b>

### FC Cambriolage

Figure criminelle / Sexe	Nombre total de faits avec au moins 1 suspect identifié	Hommes	%
<b>Cambriolage dans habitation</b>	<b>2</b>	2	100,0%
<b>Cambriolage ds entreprise ou commerce</b>	<b>1</b>	1	100,0%
<b>Cambriolage dans bâtiment (total)</b>	<b>3</b>	3	100,0%
<b>Total</b>	<b>PA</b>	<b>PA</b>	<b>PA</b>



**FC Vol autre**

Figure criminelle / Sexe	Nombre total de faits avec au moins 1 suspect identifié	Hommes	%	Femmes	%
Vol avec violence sans arme	1	1	100,0%		
Vol dans ou sur un véhicule	3	3	100,0%		
Vol d'armes et explosifs	1	1	100,0%	1	100,0%
Vol à la tire	1	1	100,0%		
Vol à l'étalage	37	19	51,4%	21	56,8%
Vol par ruse	1	1	100,0%		
Vol de métaux	1	1	100,0%		
Vol sur les chantiers	2	2	100,0%		
<b>Total</b>	<b>PA</b>	<b>PA</b>	<b>PA</b>	<b>PA</b>	<b>PA</b>

**Criminalité ICT**

Figure criminelle / Sexe	Nombre total de faits avec au moins 1 suspect identifié	Hommes	%
Fraude de cartes de paiements	7	7	100,0%
Phishing	1	1	100,0%
<b>Total</b>	<b>PA</b>	<b>PA</b>	<b>PA</b>

**FC Autre**

Figure criminelle / Sexe	Nombre total de faits avec au moins 1 suspect identifié	Hommes	%
Graffiti	1	1	100,0%
Rixe au couteau	1	1	100,0%
<b>Total</b>	<b>PA</b>	<b>PA</b>	<b>PA</b>



### PH Violence intrafamiliale (VIF)

Figure criminelle / Sexe	Nombre total de faits avec au moins 1 suspect identifié	Hommes	%	Femmes	%
VIF: physique, dans le couple	7	6	85,7%	2	28,6%
VIF: physique, envers des descendants	1	1	100,0%		
VIF: physique, envers d'autres membres	2	2	100,0%		
VIF: psychique, dans le couple	2	2	100,0%		
<b>Total</b>	<b>PA</b>	<b>PA</b>	<b>PA</b>	<b>PA</b>	<b>PA</b>

### PH Drogues

Figure criminelle / Sexe	Nombre total de faits avec au moins 1 suspect identifié	Hommes	%	Femmes	%
Vente de cocaïne	2	2	100,0%		
Vente de drogues synthétiques	1			1	100,0%
Vente-traffic d'héroïne	1	1	100,0%		
<b>Total</b>	<b>PA</b>	<b>PA</b>	<b>PA</b>	<b>PA</b>	<b>PA</b>

### PH Violence dans l'espace public

Figure criminelle / Sexe	Nombre total de faits avec au moins 1 suspect identifié	Hommes	%	Femmes	%
Violence physique (voie publique)	8	8	100,0%		
Violence physique (autre endroit public)	1	1	100,0%		
Violence physique (endroit accessible au public)	5	5	100,0%	1	20,0%
Violence sexuelle (voie publique)	1	1	100,0%		
Violence psychique (voie publique)	3	3	100,0%		
Vol avec violence sans arme (endr. acces. au pub.)	1	1	100,0%		
<b>Total</b>	<b>PA</b>	<b>PA</b>	<b>PA</b>	<b>PA</b>	<b>PA</b>

## CRIMINALITE ENREGISTREE: SUSPECTS



### PH Autre

Figure criminelle / Sexe	Nombre total de faits avec au moins 1 suspect identifié	Hommes	%	Femmes	%
Cyberharcèlement	6	5	83,3%	1	16,7%
Fraude à l'identité	4	4	100,0%	1	25,0%
Total	PA	PA	PA	PA	PA



### 1.3. Nombre d'infractions selon l'âge des suspects identifiés (par catégorie principale)

Étant donné que, tant un suspect identifié mineur qu'un suspect identifié majeur peuvent être impliqués lors d'un même fait, il est possible que la somme des colonnes «Mineur» et «Majeur» soit supérieure à la valeur de la colonne «Total...» (voir également la note méthodologique)

#### Ternat

#### 2023

Catégorie principale / Âge	Nombre total de faits avec au moins 1 suspect identifié	Mineur	%	Majeur	%
Vol et extorsion	57	4	7,0%	53	93,0%
Drogues	34	3	8,8%	31	91,2%
Législation sur les étrangers	31	1	3,2%	30	96,8%
Ivresse et alcool	29			29	100,0%
Infr. contre l'intégrité physique	27	4	14,8%	23	85,2%
Environnement	24			24	100,0%
Fraude	12			12	100,0%
Infr. contre autres valeurs morales et sentiments	11			11	100,0%
Criminalité informatique	8	1	12,5%	7	87,5%
Infr. contre la sécurité publique	8			8	100,0%
Infr. contre la foi publique	7			7	100,0%
Armes et explosifs	6			6	100,0%
Dégradation de la propriété	6	1	16,7%	5	83,3%
Code pénal social	4			4	100,0%
Infr. contre l'autorité publique	4			4	100,0%
Registre de population	4			4	100,0%
Infr. contre les mœurs	3	1	33,3%	2	66,7%
Travail	2			2	100,0%
Autres lois spéciales	1			1	100,0%
Carte d'identité	1			1	100,0%
Pratiques commerciales	1			1	100,0%
Protection de la jeunesse	1			1	100,0%
Protection des revenus publics	1			1	100,0%
<b>Total</b>	<b>282</b>	<b>15</b>	<b>5,3%</b>	<b>267</b>	<b>94,7%</b>



## 1.4. Nombre d'infractions selon l'âge des suspects identifiés (par figure criminelle)

Étant donné que, tant un suspect identifié mineur qu'un suspect identifié majeur peuvent être impliqués lors d'un même fait, il est possible que la somme des colonnes «Mineur» et «Majeur» soit supérieure à la valeur de la colonne «Total...»  
(voir également la note méthodologique)

### Ternat

**2023**

#### FC Vol moyen de transport

Figure criminelle / Âge	Nombre total de faits avec au moins 1 suspect identifié	Majeur	%
<b>Vol de vélo</b>	<b>3</b>	3	100,0%
<b>Total</b>	<b>PA</b>	<b>PA</b>	<b>PA</b>

#### FC Cambriolage

Figure criminelle / Âge	Nombre total de faits avec au moins 1 suspect identifié	Majeur	%
<b>Cambriolage dans habitation</b>	<b>2</b>	2	100,0%
<b>Cambriolage ds entreprise ou commerce</b>	<b>1</b>	1	100,0%
<b>Cambriolage dans bâtiment (total)</b>	<b>3</b>	3	100,0%
<b>Total</b>	<b>PA</b>	<b>PA</b>	<b>PA</b>

## CRIMINALITE ENREGISTREE: SUSPECTS



### FC Vol autre

Figure criminelle / Âge	Nombre total de faits avec au moins 1 suspect identifié	Mineur	%	Majeur	%
Vol avec violence sans arme	1			1	100,0%
Vol dans ou sur un véhicule	3			3	100,0%
Vol d'armes et explosifs	1			1	100,0%
Vol à la tire	1	1	100,0%		
Vol à l'étalage	37	3	8,1%	34	91,9%
Vol par ruse	1			1	100,0%
Vol de métaux	1			1	100,0%
Vol sur les chantiers	2			2	100,0%
<b>Total</b>	<b>PA</b>	<b>PA</b>	<b>PA</b>	<b>PA</b>	<b>PA</b>

### Criminalité ICT

Figure criminelle / Âge	Nombre total de faits avec au moins 1 suspect identifié	Mineur	%	Majeur	%
Fraude de cartes de paiements	7	1	14,3%	6	85,7%
Phishing	1			1	100,0%
<b>Total</b>	<b>PA</b>	<b>PA</b>	<b>PA</b>	<b>PA</b>	<b>PA</b>

### FC Autre

Figure criminelle / Âge	Nombre total de faits avec au moins 1 suspect identifié	Mineur	%	Majeur	%
Graffiti	1	1	100,0%		
Rixe au couteau	1			1	100,0%
<b>Total</b>	<b>PA</b>	<b>PA</b>	<b>PA</b>	<b>PA</b>	<b>PA</b>

## CRIMINALITE ENREGISTREE: SUSPECTS



### PH Violence intrafamiliale (VIF)

Figure criminelle / Âge	Nombre total de faits avec au moins 1 suspect identifié	Majeur	%
VIF: physique, dans le couple	7	7	100,0%
VIF: physique, envers des descendants	1	1	100,0%
VIF: physique, envers d'autres membres	2	2	100,0%
VIF: psychique, dans le couple	2	2	100,0%
<b>Total</b>	<b>PA</b>	<b>PA</b>	<b>PA</b>

### PH Drogues

Figure criminelle / Âge	Nombre total de faits avec au moins 1 suspect identifié	Majeur	%
Vente de cocaïne	2	2	100,0%
Vente de drogues synthétiques	1	1	100,0%
Vente-traffic d'héroïne	1	1	100,0%
<b>Total</b>	<b>PA</b>	<b>PA</b>	<b>PA</b>

### PH Violence dans l'espace public

Figure criminelle / Âge	Nombre total de faits avec au moins 1 suspect identifié	Mineur	%	Majeur	%
Violence physique (voie publique)	8	1	12,5%	7	87,5%
Violence physique (autre endroit public)	1			1	100,0%
Violence physique (endroit accessible au public)	5			5	100,0%
Violence sexuelle (voie publique)	1			1	100,0%
Violence psychique (voie publique)	3			3	100,0%
Vol avec violence sans arme (endr. acces. au pub.)	1			1	100,0%
<b>Total</b>	<b>PA</b>	<b>PA</b>	<b>PA</b>	<b>PA</b>	<b>PA</b>

### PH Autre

Figure criminelle / Âge	Nombre total de faits avec au moins 1 suspect identifié	Majeur	%
Cyberharcèlement	6	6	100,0%
Fraude à l'identité	4	4	100,0%
<b>Total</b>	<b>PA</b>	<b>PA</b>	<b>PA</b>







## Partie 2: Niveau SUSPECTS-FAIT (comptage du nombre de combinaisons suspect-fait)

### 2.1. Nombre de suspects-fait selon le sexe des suspects identifiés (TOP 5 des catégories principales)

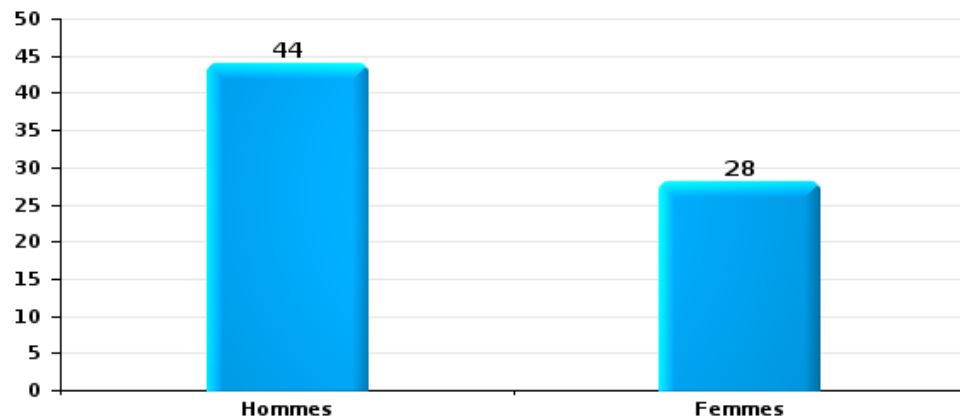
Lorsqu'un même suspect a commis plusieurs faits durant la période considérée, il est aussi comptabilisé plusieurs fois (voir également la note méthodologique)

#### Ternat

2023

#### Vol et extorsion

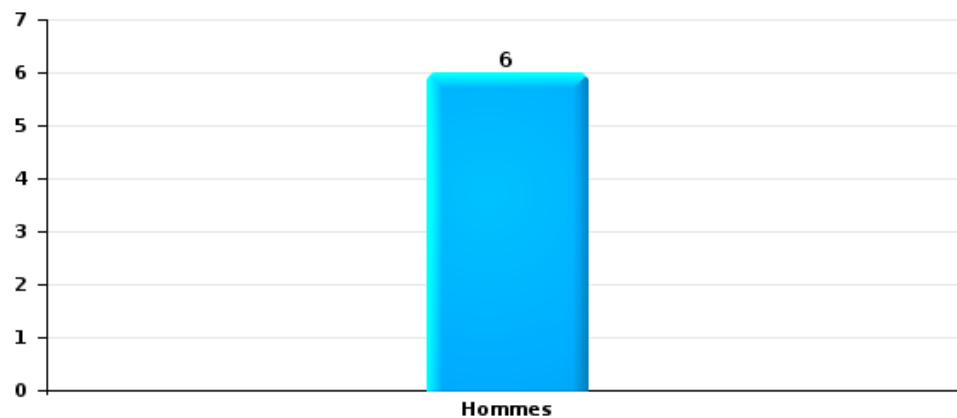
Nombre de suspects-fait selon le sexe





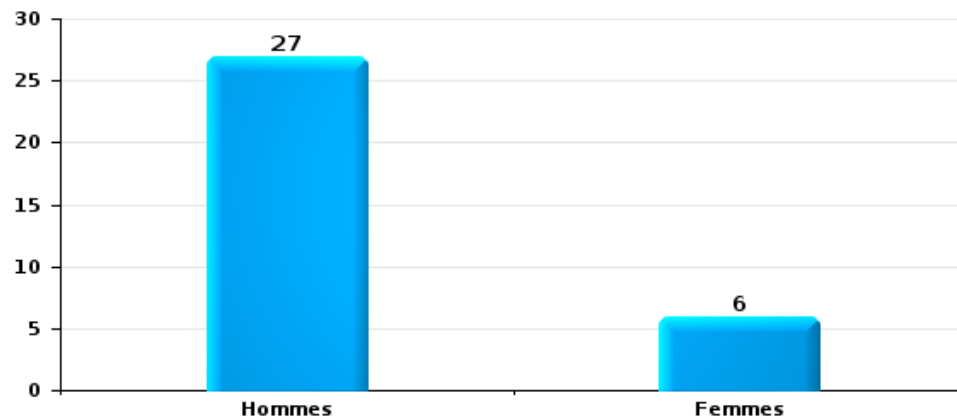
Dégradation de la propriété

Nombre de suspects-fait selon le sexe



Infr. contre l'intégrité physique

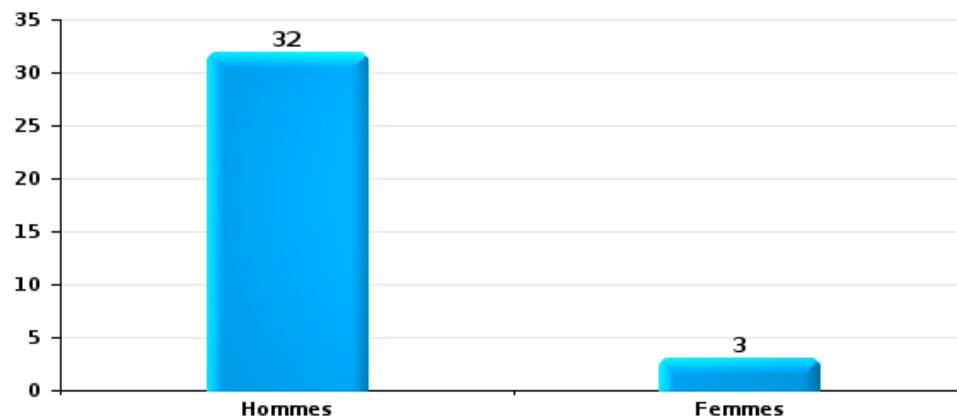
Nombre de suspects-fait selon le sexe





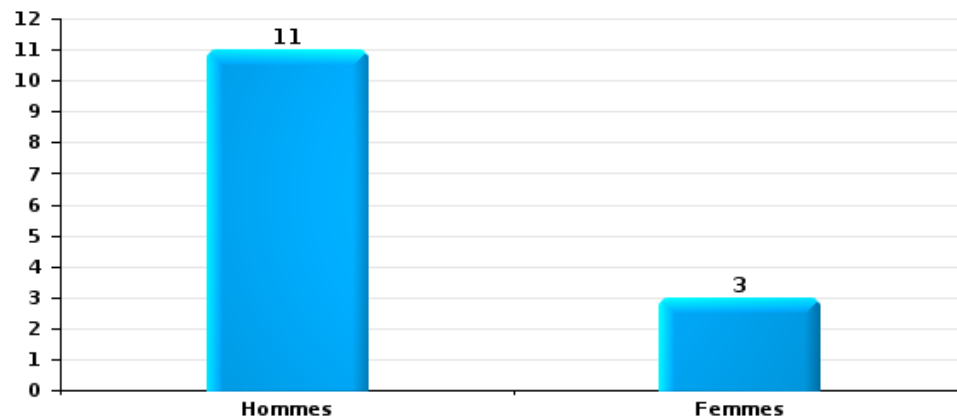
Drogues

Nombre de suspects-fait selon le sexe



Fraude

Nombre de suspects-fait selon le sexe





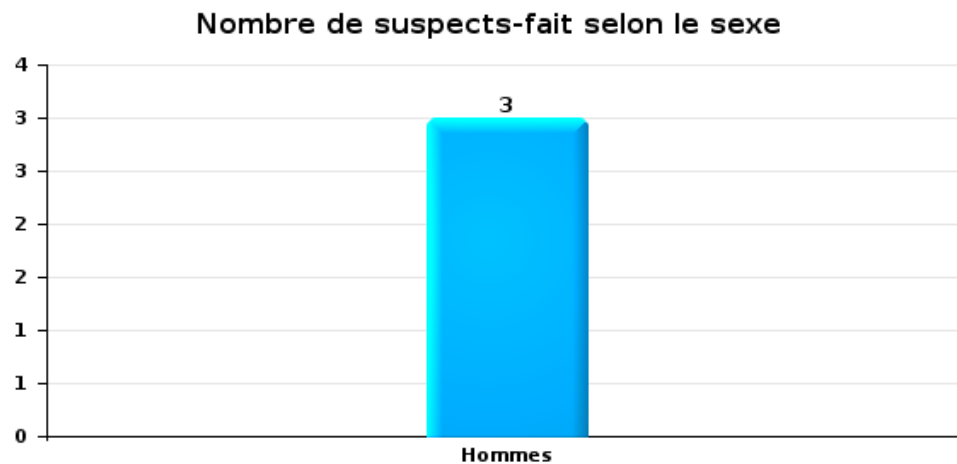
## 2.2. Nombre de suspects-fait selon le sexe des suspects identifiés (TOP 5 des figures criminelles)

Lorsqu'un même suspect a commis plusieurs faits durant la période considérée, il est aussi comptabilisé plusieurs fois (voir également la note méthodologique)

### Ternat

2023

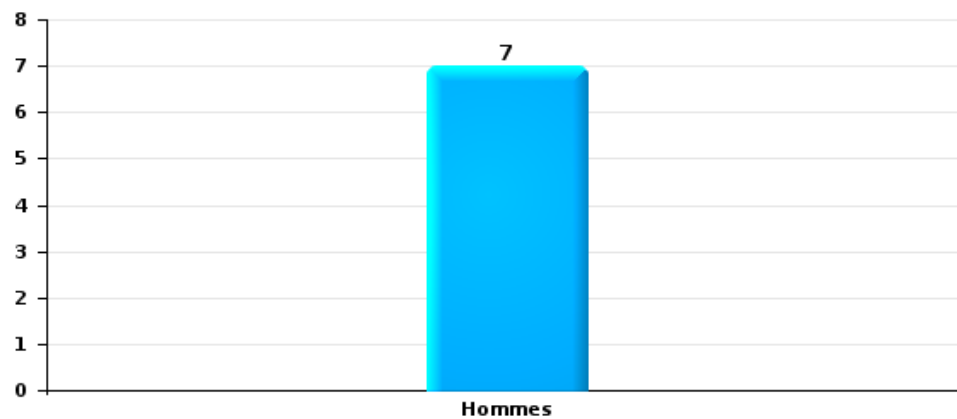
### Cambrilage dans bâtiment (total)





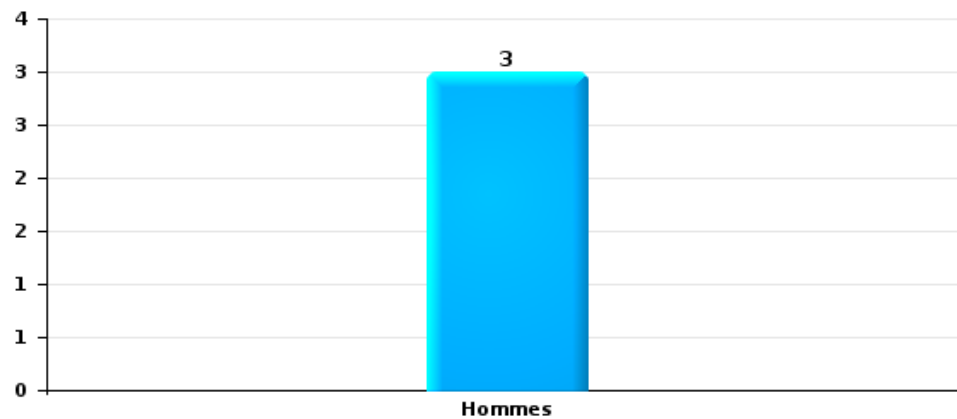
Vol dans ou sur un véhicule

Nombre de suspects-fait selon le sexe



Vol de vélo

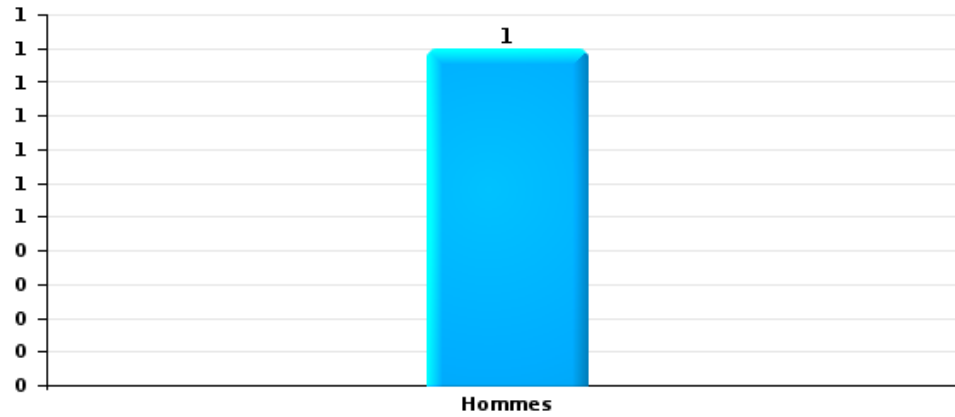
Nombre de suspects-fait selon le sexe





Vol à la tire

Nombre de suspects-fait selon le sexe





### 2.3. Nombre de suspects-fait selon l'âge des suspects identifiés (TOP 5 des catégories principales)

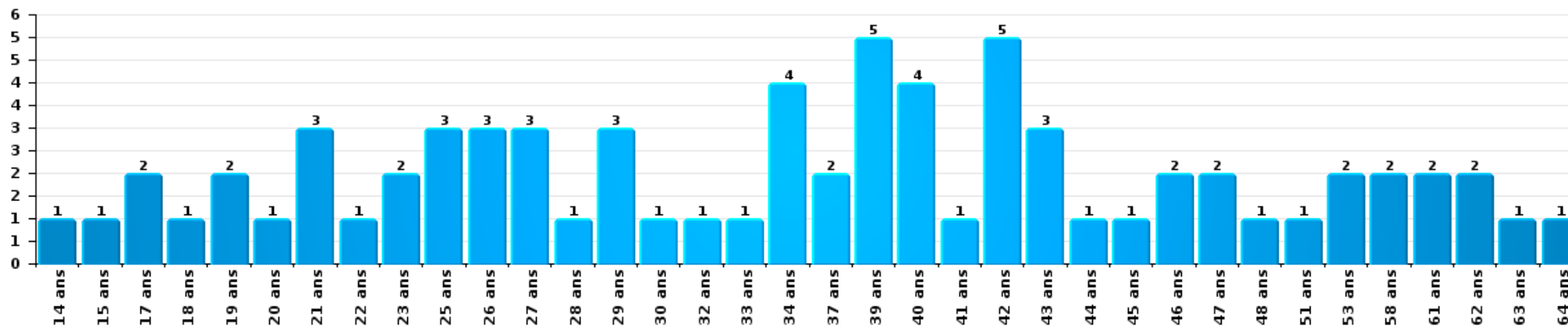
1) Lorsqu'un même suspect a commis plusieurs faits durant la période considérée, il est aussi comptabilisé plusieurs fois, qu'il ait le même âge ou non – 2) Les suspects au-dessous de 14 ans et à partir de 90 ans ne sont pas repris dans le tableau (voir également la note méthodologique)

Ternat

2023

Vol et extorsion

Nombre de suspects-fait par âge (chronologique)

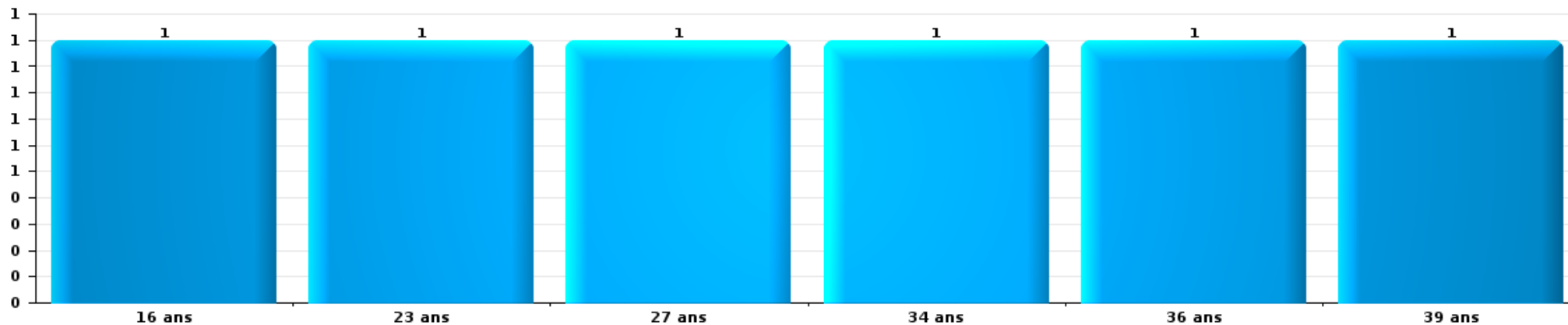






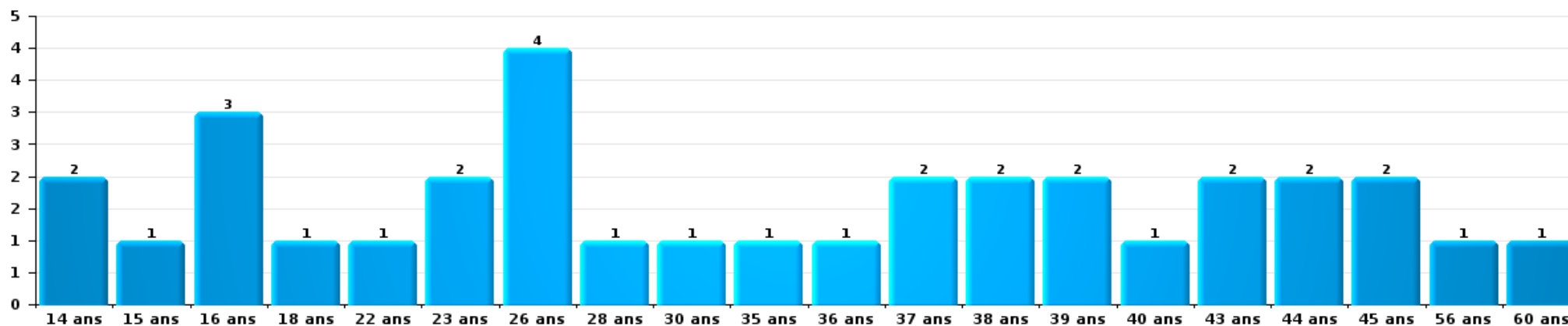
Dégradation de la propriété

Nombre de suspects-fait par âge (chronologique)



Infr. contre l'intégrité physique

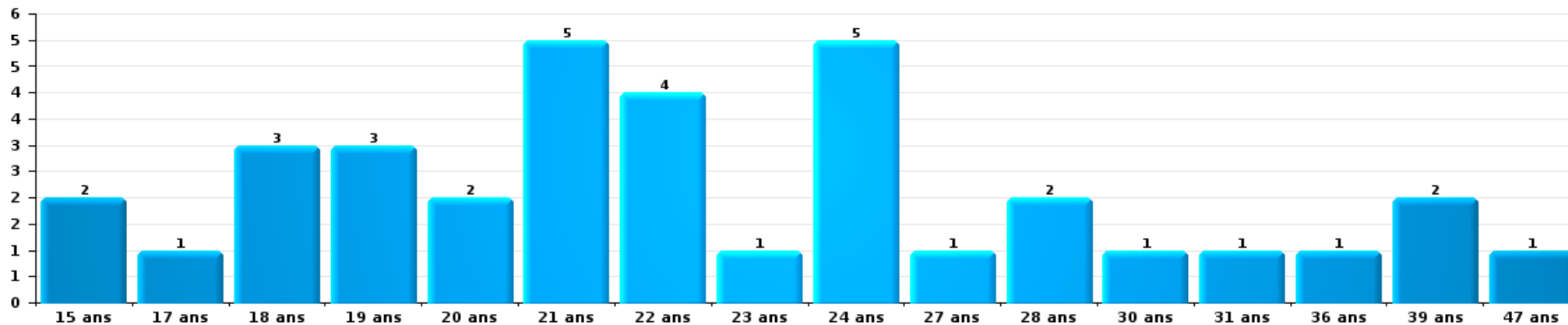
Nombre de suspects-fait par âge (chronologique)





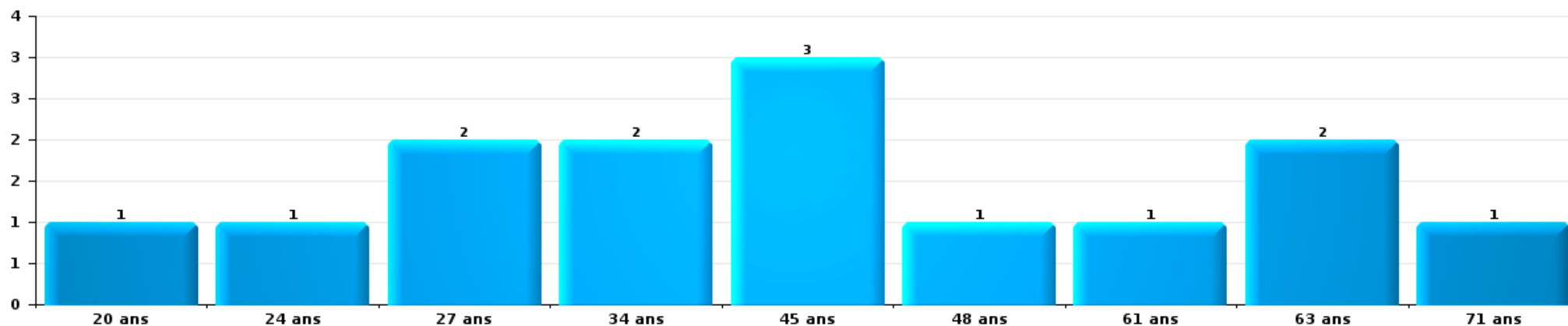
Drogues

Nombre de suspects-fait par âge (chronologique)



Fraude

Nombre de suspects-fait par âge (chronologique)





## 2.4. Nombre de suspects-fait selon l'âge des suspects identifiés (TOP 5 des figures criminelles)

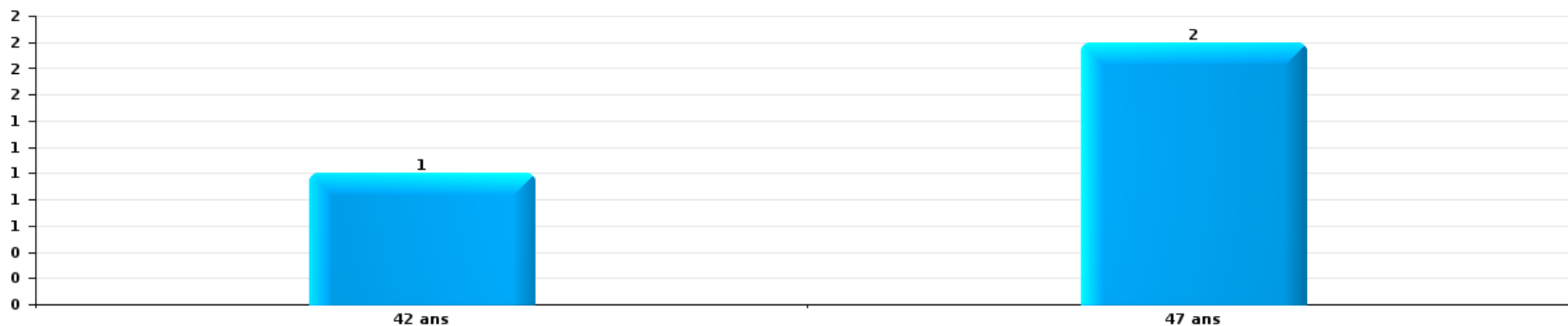
1) Lorsqu'un même suspect a commis plusieurs faits durant la période considérée, il est aussi comptabilisé plusieurs fois, qu'il ait le même âge ou non – 2) Les suspects au-dessous de 14 ans et à partir de 90 ans ne sont pas repris dans le tableau (voir également la note méthodologique)

### Ternat

2023

### Cambriolage dans bâtiment (total)

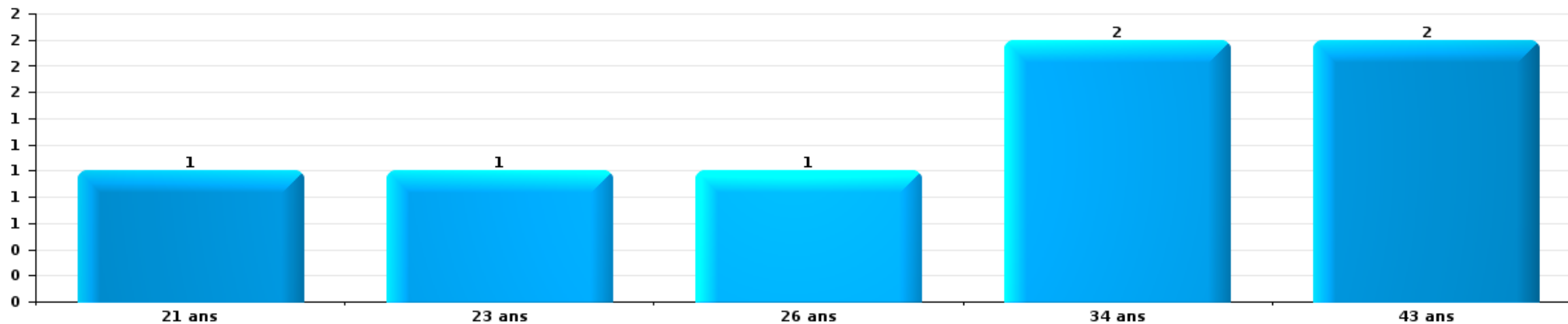
Nombre de suspects-fait par âge (chronologique)





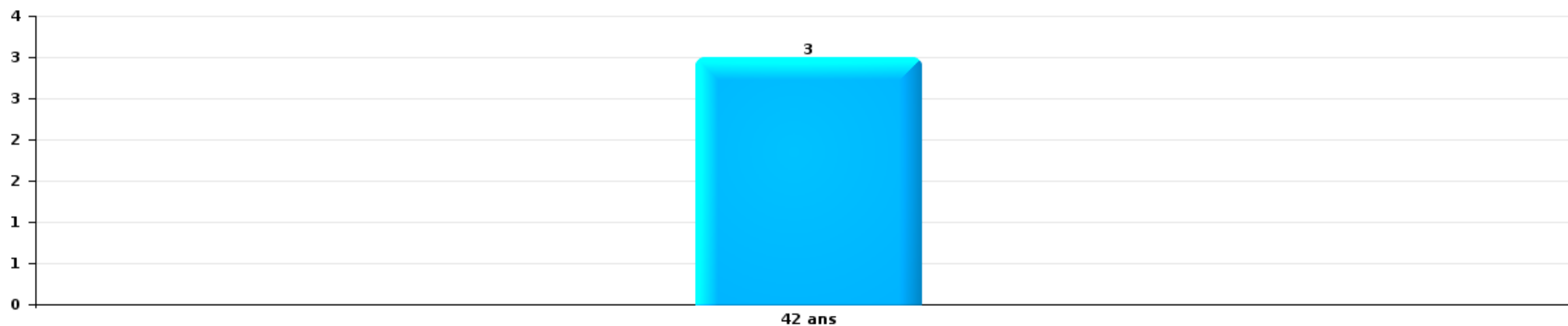
Vol dans ou sur un véhicule

Nombre de suspects-fait par âge (chronologique)



Vol de vélo

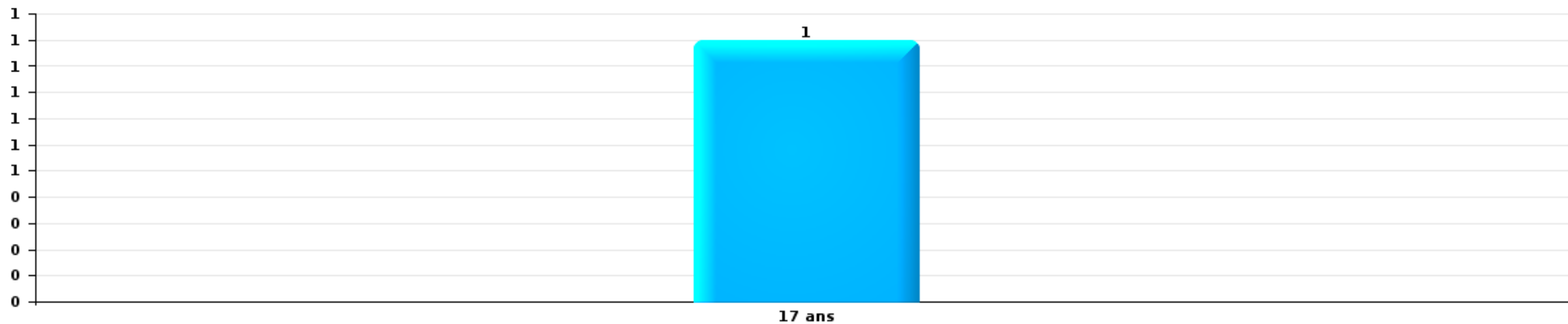
Nombre de suspects-fait par âge (chronologique)





Vol à la tire

Nombre de suspects-fait par âge (chronologique)



# ***STATISTIQUES POLICIERES DE CRIMINALITE***

---

***LIEU DE PERPETRATION: COMMUNE***

**Ternat**

***ANNEXE I: DETAIL PAR CATEGORIE DE DELIT  
CODE PENAL***

## Infraction Code pénal

## Infr. contre l'intégrité physique

			2000	2013	2014	2015	2016	2017	2018	2019	2020	2021	2022	2023
Assassinat	Suite à incendie volontaire / explosion	Tent.					1							
	Autres	Acc.						1						
		Sous-total					1	1						
Meurtre	Parricide (meurtre)	Acc.								1				
	Empoisonnement (meurtre)	Tent.												1
	Meurtre pour faciliter le vol	Tent.											1	
	Non spécifié	Tent.	1											
	Autres	Tent.			1	3	1		1		1	2		1
	Sous-total		1	1	3	1		1	1	1	1	2	1	2
Coups et/ou blessures vol. en sphère familiale	Entre partenaires ou ex-partenaires	Acc.	8	24	14	14	17	23	11	15	17	17	21	18
	Lors d'un différend familial en général	Acc.	10											
	Par les parents envers un mineur	Acc.	1	5	1	1		4	2	5	1		2	1
	Envers les parents	Acc.	2	2	3		3	1	1	5	5		1	2
	Envers d'autres ascendants directs ou collatéraux	Acc.		1	1	1	1	3	3	1	1	3	1	3
	Sous-total		21	32	19	16	21	31	17	26	24	20	25	24
Coups et/ou blessures vol. hors sphère familiale	Bagarres (=coups réciproques)	Acc.	2	12	13	7	6	8	9	8	12	8	9	13
	Coups envers fonctionnaire de police	Acc.		3			1	3		1		1	3	
	Envers un mineur par une pers. ayant autorité	Acc.			1	1			2	1	1	2		
	Envers un mineur qualité de l'auteur inconnue	Acc.	1	1			1		1	2	4	4	1	3
	Envers pers. vulnérable (qualité auteur inconnue)	Acc.							1					
	Coups envers personnel transport public	Acc.				1	1				1	1		2
	Coups envers personnel autre service public	Acc.			1			1			1		1	
	Coups envers profession médicale	Acc.			1						1	1		
	Coups envers personnel institut d'enseignement	Acc.									1		2	
	Non spécifié	Tent.	23	18	20	21	18	17	21	35	27	8	24	26
	Sous-total	3	34	36	30	27	29	34	48	48	25	40	44	
Abstention coupable	Acc.									1			1	
	Sous-total									1			1	
Autres infr. volontaires, c/ l'intégrité phys.	Délaissement d'enfant ou personne vulnérable	Acc.			1									
	Abandon d'enfant dans le besoin	Acc.			1						1			
	Administration substances nuisibles	Acc.				1	1	1						
	Entrave méchante à la circulation	Acc.	3		2	4		2	3			2		2
	Voies de faits et violences légères	Tent.						1						
	Acc.	4		1	2		2	2			2	1		
	Sous-total	7	7	5	7	1	6	5		1	4	1	2	

**Infr. contre l'intégrité physique**

		2000	2013	2014	2015	2016	2017	2018	2019	2020	2021	2022	2023
Infr. involontaires contre l'intégrité physique	Coups et/ou blessures involontaires	Acc.	2	2	1	1		4					2
		Tent.											
	Morsure de chien	Acc.			1	1	3	2	2	3		1	
	Non spécifié	Acc.											
		Sous-total	2	2	2	2	3	6	2	3		1	2
		Total	68	63	58	53	70	63	77	78	51	68	75



**Infr. contre la liberté individuelle**

		2000	2013	2014	2015	2016	2017	2018	2019	2020	2021	2022	2023
Enlèvement de mineur ou personne vulnérable	Enlèvement parental	Acc.						1					
		Tent.					1						
	Autre enlèvement	Tent.										2	
		Sous-total					1	1				2	
Détention par un particulier		Acc.	1				1						
		Sous-total	1				1						
		Total	1				2	1				2	

**Infr. contre les mœurs**

			2000	2013	2014	2015	2016	2017	2018	2019	2020	2021	2022	2023
Viol n'ayant pas causé la mort	Victime < 10a	Acc.			1	1	1							
	Victime 10a - 14a	Acc.						1						
	Victime 14a - 16a	Acc.					1	2				1	1	
	Victime majeure	Acc.	2		1							1	1	
	<b>Sous-total</b>		<b>2</b>	<b>2</b>	<b>1</b>	<b>2</b>	<b>3</b>	<b>2</b>				<b>2</b>	<b>2</b>	
Viol n'ayant pas causé la mort (nvCPS)	Victime < 16a	Acc.												2
	Victime majeure	Acc.											2	1
	<b>Sous-total</b>												<b>2</b>	<b>3</b>
Attentat à la pudeur avec violence / menace	Victime < 16a	Acc.						1			1			
	Victime 16a - 18a	Acc.		1										
	Victime majeure	Acc.		2	3	2	1		1			1		
		Tent.										1		
	<b>Sous-total</b>		<b>3</b>	<b>3</b>	<b>2</b>	<b>2</b>		<b>1</b>	<b>1</b>	<b>1</b>	<b>2</b>			
Attentat à la pudeur sans violence / menace	Victime < 16a	Acc.	1	3	2			2	1		2		1	
	Victime 16a - 18a	Acc.		1	1	1			1		1			
	Victime âge inconnu	Acc.		1										
		<b>Sous-total</b>	<b>1</b>	<b>5</b>	<b>3</b>		<b>1</b>	<b>2</b>	<b>2</b>		<b>3</b>		<b>1</b>	
Atteinte intégrité sexuelle sans mort (nvCPS)	Victime < 16a	Acc.												2
	Victime 16a - 18a	Acc.											1	
	Victime majeure	Acc.											3	1
		<b>Sous-total</b>											<b>4</b>	<b>3</b>
Pornographie enfantine	Détention	Acc.		1	1			1			2	2		
	Distribution	Acc.		1		2		1	1	2	4	2		
	Accès pornographie enfantine via technologie	Acc.						1			1			
		<b>Sous-total</b>		<b>1</b>	<b>1</b>	<b>3</b>		<b>3</b>	<b>1</b>	<b>2</b>	<b>7</b>	<b>4</b>		
Incitation à la débauche	Victime mineure	Acc.	1						1	2	1			
	Victime majeure	Acc.		1										
		<b>Sous-total</b>	<b>1</b>	<b>1</b>					<b>1</b>	<b>2</b>	<b>1</b>			
Exploitation de la débauche d'autrui	Victime majeure	Acc.		1										
	<b>Sous-total</b>		<b>1</b>											
Outrage public aux bonnes mœurs	Actions (exhibitionnisme, etc.)	Acc.	1			1	1			1			1	
	Ecrits, images, objets	Acc.					1				2	1		
	Exhibitionnisme (nvCPS)	Acc.												3
		<b>Sous-total</b>	<b>1</b>			<b>1</b>	<b>2</b>			<b>1</b>	<b>2</b>	<b>1</b>	<b>1</b>	<b>3</b>
Voyeurisme	Observation/enregistrement de nudité ou intimité	Acc.				1						1		
	Diffusion enregistrement nudité ou intimité	Acc.						1			2	2		
		<b>Sous-total</b>				<b>1</b>	<b>1</b>				<b>2</b>	<b>3</b>		
Diffusion de contenu à caractère sexuel (nvCPS)	Victime < 16a	Acc.											1	
		<b>Sous-total</b>											<b>1</b>	

**Infr. contre les mœurs**

		2000	2013	2014	2015	2016	2017	2018	2019	2020	2021	2022	2023	
Diffusion contenu sex. but méchant/lucrat. (nvCPS)	Victime < 16a	Acc.											1	
	Victime 16a - 18a	Acc.											1	
	Victime majeure	Acc.											1	
		Sous-total												3
Grooming online - avec ICT (nvCPS)	Victime < 16a	Acc.											1	
		Sous-total											1	
		Total	5	7	10	8	8	11	4	6	16	12	11	13

**Infr. contre autres valeurs morales et sentiments**

			2000	2013	2014	2015	2016	2017	2018	2019	2020	2021	2022	2023	
Harcèlement	Harcèlement par téléphone (OLD)	Acc.	2												
		Acc.	3	24	34	22	16	21	25	18	16	21	19	30	
	Sous-total	5	24	34	22	16	21	25	18	16	21	19	30		
Violation de sépulture		Acc.	1						1						
		Sous-total	1						1						
Violation du secret professionnel		Acc.						1		1	1		1		
		Sous-total						1		1	1		1		
Atteinte à l'honneur	Calomnie et diffamation	Acc.	4	2	2	2	1	2	1	1	1	3	1	3	
	Déclaration calomnieuse	Acc.				1		1						2	
	Imputation calomnieuse	Acc.	1				1								
	Divulgation méchante	Acc.	1												
	Injures (Délit)	Acc.	1	2	1		1	2	1	3	1	2			
	Sous-total	7	4	3	2	3	5	3	4	2	5	1	5		
Vie privée	Violation de domicile par un particulier	Acc.		1	1	1	1	1	4	5	4	2	3	3	
	Violation du secret des lettres	Acc.			4	8					3	1		1	
		Sous-total		1	5	9	1	1	4	5	7	3	3	4	
Tapage nocturne		Acc.	6	1		1								1	
		Sous-total	6	1		1								1	
Abus faiblesses de personnes		Acc.					1			1					
		Sous-total					1			1					
Occupation bien d'autrui (squatter)	Pénétrer / occuper / séjourner (bien non habité)	Acc.										1			
		Sous-total										1			
		Total	19	30	42	34	21	28	33	29	26	30	24	40	

**Infr. relative au statut juridique de l'enfant**

			2000	2013	2014	2015	2016	2017	2018	2019	2020	2021	2022	2023	
Non-représentation d'enfants	Par les parents	Acc.													1
	Par une personne qui en a la charge	Acc.			1										
		Sous-total			1										1
		Total			1										1

## Vol et extorsion

			2000	2013	2014	2015	2016	2017	2018	2019	2020	2021	2022	2023
Vol avec circ. aggr.	Avec violence	Acc.	2	4	8	2	3		2	3	1			1
		Tent.	1	1		2	1	1			1		1	
	Sans violence	Acc.	88	167	213	127	143	120	89	75	54	52	87	66
		Tent.	50	114	107	95	79	64	60	58	46	29	44	42
<b>Sous-total</b>			<b>141</b>	<b>286</b>	<b>328</b>	<b>226</b>	<b>226</b>	<b>185</b>	<b>151</b>	<b>136</b>	<b>102</b>	<b>81</b>	<b>132</b>	<b>109</b>
Vol sans circ. aggr.	Avec violence	Acc.		2	1	3		1	3	3	2	2	1	2
		Tent.			1	1	1	1	1	1	3			
	Sans violence, Vol à la tire	Acc.	8	7	16	13	4	14	6	7	6	9		7
		Tent.									1			
	Sans violence, Vol d'usage	Acc.				1	2		1	1	4	1	1	1
		Tent.												
	Sans violence, Vol domestique	Acc.	12	8	3	9	14	6	7	11	7	12	7	7
		Tent.	1						1					
Sans violence	Acc.	161	146	144	164	114	94	139	153	107	106	151	145	
	Tent.	1	7	1	4	3	2	4	15	5	5	9	6	
<b>Sous-total</b>			<b>183</b>	<b>170</b>	<b>166</b>	<b>195</b>	<b>138</b>	<b>118</b>	<b>162</b>	<b>192</b>	<b>134</b>	<b>135</b>	<b>169</b>	<b>168</b>
Vol non spécifié		Acc.	35	1			1							1
		Tent.	20											
	<b>Sous-total</b>	<b>55</b>	<b>1</b>			<b>1</b>								<b>1</b>
Extorsion		Acc.	1	2	5	3	1	2	2	2	3	4	3	2
		Tent.		4	2	2	1	1	1	9	3	1	4	1
	<b>Sous-total</b>	<b>1</b>	<b>6</b>	<b>7</b>	<b>5</b>	<b>2</b>	<b>3</b>	<b>3</b>	<b>11</b>	<b>6</b>	<b>5</b>	<b>7</b>	<b>3</b>	
<b>Total</b>			<b>380</b>	<b>463</b>	<b>501</b>	<b>426</b>	<b>367</b>	<b>306</b>	<b>316</b>	<b>339</b>	<b>242</b>	<b>221</b>	<b>308</b>	<b>281</b>

## Fraude

		2000	2013	2014	2015	2016	2017	2018	2019	2020	2021	2022	2023
Blanchiment d'argent	Acc.				4	2	1		3	4	1	2	5
	Sous-total				4	2	1		3	4	1	2	5
Recel	Recel simple	Acc.		1		1	1		1	1	1		1
	Recel qualifié	Acc.											
	Non spécifié	Acc.											
	Sous-total	7		1		1	1		1	1	1		1
Grivèlerie	Carburant / lubrifiant	Acc.					1						
	Boissons et aliments	Acc.				1						1	
	Voiture de location	Acc.											1
	Sous-total	6				1	1					1	1
Détournement et destruction frauduleuse	Cel frauduleux	Acc.	11	10	2	4	8	5	5	6	2	8	1
	D'argent, de papiers, etc.	Acc.				1	1						
	D'objets saisis	Acc.	1									3	1
	De biens mobiliers des époux	Acc.										1	
	Non spécifié	Acc.	8									1	1
	Sous-total	20	12	10	2	5	9	5	5	6	2	13	3
Escoquerie	Fraude par internet	Acc.	6	11	14	16	20	26	22	57	40	49	30
		Tent.	4	2	7	12	3	6	7	14	7	7	1
	Escoquerie sans internet	Acc.	22	19	16	10	8	8	11	6	7	4	14
		Tent.	7	19	6	8	7	3	4	3	6		3
		Acc.	20										
	Tent.	4											
	Sous-total	24	39	51	43	46	38	43	44	80	60	60	48
Abus de confiance et infr. apparentées	Abus de confiance	Acc.	14	16	5	4	11	7	12	16	1	5	8
	Abus des faiblesses	Acc.	1	2	1				1	1			
	Sous-total	15	17	17	6	4	11	7	13	17	1	5	8
Infr. liées à l'insolvabilité	Par le débiteur	Acc.								1			
	Non spécifié	Acc.											
	Sous-total	1								1			
Chèques sans provision		Acc.	2										
	Sous-total	2											
	Total	75	68	79	55	59	61	55	66	109	65	81	66

## Dégradation de la propriété

			2000	2013	2014	2015	2016	2017	2018	2019	2020	2021	2022	2023	
Incendie volontaire	Dans lieu habité (de jour)	Acc.						2	1						
	Dans lieu habité (de nuit)	Acc.		1							1				
	Dans un autre lieu (de jour)	Acc.	1	3			1		2		1		2	2	
		Tent.					1								
	Dans un autre lieu (de nuit)	Acc.		1	2	1		2	2	1	4	1		1	
	Dans un autre lieu (moment indéterminé)	Acc.	1	1	1		2								
		Tent.											1		
	Non spécifié	Acc.	1												
		Sous-total	3	6	3	1	4	4	5	1	6	2	2	3	
Incendie involontaire		Acc.	3		2	5		1	2	1	2	3	2	1	
		Sous-total	3		2	5		1	2	1	2	3	2	1	
Destruction, dénaturation, dégradation	Avec circ. aggr.	Acc.	11					1							
	Destruction de biens agricoles	Acc.		1		2		1					1		
	Non spécifié	Acc.	9												
		Sous-total	20	1		2		2					1		
Vandalisme	Sur véhicules	Acc.	32	46	54	38	31	43	47	33	36	20	31	26	
		Tent.	1												
	Sur autres biens mobiliers	Acc.	25	9	4	5	2	5	4	3	4	1	5	5	
		Tent.	1												
	Graffitis	Acc.		1	3	1	2	2	3	5	1		3	3	
	Autres détériorations sur biens immobiliers	Acc.	15	47	27	25	32	23	28	35	13	21	10	13	
Dégradation de clôture	Acc.	8	2	4	1	2		2	6	1	1	1	1		
		Sous-total	82	105	92	70	69	73	84	82	55	43	50	48	
		Total	108	112	97	78	73	80	91	84	63	48	55	52	



## Infr. contre la sécurité publique

			2000	2013	2014	2015	2016	2017	2018	2019	2020	2021	2022	2023
Organisation criminelle	Acc.											1		
	Sous-total											1		
Association de malfaiteurs	Acc.			5	2	2	2	8	3	8	2	4	7	5
	Sous-total			5	2	2	2	8	3	8	2	4	7	5
Evasion de prisonniers	Non-respect surveillance électronique	Acc.							1			1	2	2
	Sous-total								1			1	2	2
Menaces	Menace d'attentat	Acc.		1							2			
	Verbales	Acc.	45	18	6	7	9	13	8	10	14	4	11	10
	Ecrites	Acc.	7	3	3	7		3	2	3	5	6	6	6
	Par gestes, emblèmes	Acc.	14	6	8	7	5	10	7	14	6	9	5	7
	Alerte à la bombe	Tent.								1				
		Tent.											1	
	Non spécifié	Acc.	4	1						1				
	Sous-total		70	29	17	21	14	26	17	29	27	19	23	23
	Total		70	34	19	23	16	34	21	37	29	25	32	30

## Infr. contre l'autorité publique

		2000	2013	2014	2015	2016	2017	2018	2019	2020	2021	2022	2023
<b>Violence c/ personnes investies autorité publique</b>	<b>Acc.</b>		1			1							
	<b>Sous-total</b>		1			1							
<b>Rébellion</b>	<b>Rébellion armée</b>	<b>Acc.</b>		1			1				1	1	
	<b>Rébellion non armée</b>	<b>Acc.</b>	8	5	6	8	8	1	7	7	2	2	4
	<b>Non spécifié</b>	<b>Acc.</b>											
	<b>Sous-total</b>	<b>3</b>	<b>8</b>	<b>6</b>	<b>6</b>	<b>8</b>	<b>9</b>	<b>1</b>	<b>7</b>	<b>7</b>	<b>3</b>	<b>3</b>	<b>4</b>
<b>Outrages</b>	<b>Acc.</b>		4		4	4	5		6	6	3	1	
	<b>Sous-total</b>		4		4	4	5		6	6	3	1	
<b>Autres infractions</b>	<b>Bris de scellés</b>	<b>Acc.</b>					1						1
	<b>Sous-total</b>						1						1
	<b>Total</b>	<b>3</b>	<b>13</b>	<b>6</b>	<b>10</b>	<b>13</b>	<b>15</b>	<b>1</b>	<b>13</b>	<b>13</b>	<b>6</b>	<b>4</b>	<b>5</b>

## Infr. contre la foi publique

			2000	2013	2014	2015	2016	2017	2018	2019	2020	2021	2022	2023
Faux en écritures	Faux en écritures	Acc.	7	11	38	21	12	14	3	12	9	12	11	7
		Tent.				1								
	Usage de faux en écrit. et écrit. falsifiées	Acc.	3	5	26	5	5	3	5	11	12	5	8	5
		Tent.				1					1			
		<b>Sous-total</b>	<b>10</b>	<b>16</b>	<b>64</b>	<b>26</b>	<b>19</b>	<b>17</b>	<b>8</b>	<b>23</b>	<b>22</b>	<b>17</b>	<b>19</b>	<b>12</b>
Usurpation	Immixtion dans fonctions publiques	Acc.	1											
	De fonctions	Acc.		1				2		1	1		1	
	De titres	Acc.	1	1		1								
	De grades	Acc.								1				
	De nom	Acc.		6	9	12	5	10	1	9	9	5	10	5
		<b>Sous-total</b>	<b>2</b>	<b>8</b>	<b>9</b>	<b>13</b>	<b>5</b>	<b>12</b>	<b>1</b>	<b>11</b>	<b>10</b>	<b>5</b>	<b>11</b>	<b>5</b>
Contrefaçon / falsification	Contrefaçon	Acc.		2		1		1			1	1	3	
	Falsification	Acc.	4	1	1		1							
	Non spécifié	Acc.	1											
		<b>Sous-total</b>	<b>5</b>	<b>3</b>	<b>1</b>	<b>1</b>	<b>1</b>	<b>1</b>		<b>1</b>	<b>1</b>	<b>3</b>		
Fausses monnaies	Emission	Acc.	2	10		2	2	1						1
		Tent.	2	2		1	1							
	Non spécifié	Acc.	1											
		<b>Sous-total</b>	<b>5</b>	<b>12</b>		<b>3</b>	<b>3</b>	<b>1</b>					<b>1</b>	
Faux en justice	Fausses déclarations	Acc.									1			1
		<b>Sous-total</b>									<b>1</b>			<b>1</b>
		<b>Total</b>	<b>22</b>	<b>39</b>	<b>74</b>	<b>43</b>	<b>28</b>	<b>31</b>	<b>9</b>	<b>34</b>	<b>34</b>	<b>23</b>	<b>34</b>	<b>18</b>



**Ternat**

**Infraction Code pénal**

**Infr. contre la famille**

	2000	2013	2014	2015	2016	2017	2018	2019	2020	2021	2022	2023
<b>Abandon de famille</b> <b>Acc.</b>												1
<b>Sous-total</b>												1
<b>Refus du droit aux relations personnelles</b> <b>Acc.</b>	9	14	6	6	13	9	3	1		6	5	3
<b>Sous-total</b>	9	14	6	6	13	9	3	1		6	5	3
<b>Non-acquittement pension alimentaire</b> <b>Acc.</b>	4			1	1				1	1		
<b>Sous-total</b>	4			1	1				1	1		
<b>Total</b>	13	14	6	7	14	9	3	1	1	7	5	4

**Criminalité informatique**

	2000	2013	2014	2015	2016	2017	2018	2019	2020	2021	2022	2023
<b>Hacking</b> <b>Acc.</b>		5	3	6	2	3	7	8	27	20	17	5
<b>Tent.</b>						2			1	1		
<b>Sous-total</b>		5	3	6	2	5	7	8	28	21	17	5
<b>Faux en informatique</b> <b>Acc.</b>		3	4	3	4	3	3	7	38	20	21	30
<b>Tent.</b>									1	1		
<b>Sous-total</b>		3	4	3	4	3	3	7	39	21	21	30
<b>Fraude informatique</b> <b>Acc.</b>		9	14	11	24	20	29	31	64	52	75	52
<b>Tent.</b>			1		1	1		2	5	11	4	3
<b>Sous-total</b>		9	15	11	25	21	29	33	69	63	79	55
<b>Sabotage</b> <b>Acc.</b>		2	1	2	1	1		2			3	1
<b>Sous-total</b>		2	1	2	1	1		2			3	1
<b>Total</b>		19	23	22	32	30	39	50	136	105	120	91



Exercice illégal de l'autorité publique

		2000	2013	2014	2015	2016	2017	2018	2019	2020	2021	2022	2023
Violation de domicile par fonctionnaire public	Acc.						1						
	Sous-total						1						
Actes arbitraires	Acc.				1					1			
	Sous-total				1					1			
Prise d'intérêt	Acc.			1		1	1	1				1	
	Sous-total			1		1	1	1				1	
Abus de l'autorité	Acc.						1			1			
	Sous-total						1			1			
<b>Total</b>				1	1	1	3	1		2		1	

Marchand de sommeil

		2000	2013	2014	2015	2016	2017	2018	2019	2020	2021	2022	2023
Sans circ. aggr.	Acc.		1							1			
	Sous-total		1							1			
<b>Total</b>			1							1			

Exploitation de la mendicité

		2000	2013	2014	2015	2016	2017	2018	2019	2020	2021	2022	2023
Incitation à la mendicité	Acc.						1						
	Sous-total						1						
<b>Total</b>							1						

Traite des êtres humains

		2000	2013	2014	2015	2016	2017	2018	2019	2020	2021	2022	2023
Exploitation économique	Acc.						2			1			
	Sous-total						2			1			
<b>Total</b>							2			1			



Provocation crime ou délits

		2000	2013	2014	2015	2016	2017	2018	2019	2020	2021	2022	2023
<b>Provocation crime</b>	<b>Acc.</b>											1	
	<b>Sous-total</b>											1	
	<b>Total</b>											1	

Contravention Code pénal

		2000	2013	2014	2015	2016	2017	2018	2019	2020	2021	2022	2023
<b>Injures (Contravention)</b>	<b>Acc.</b>	7											
	<b>Sous-total</b>	7											
<b>Destruction d'animaux (Contravention)</b>	<b>Acc.</b>	1											
	<b>Tent.</b>	1											
	<b>Sous-total</b>	2											
<b>Autres contraventions CP</b>	<b>Acc.</b>	4											
	<b>Tent.</b>	1											
	<b>Sous-total</b>	5											
	<b>Total</b>	14											

# ***STATISTIQUES POLICIERES DE CRIMINALITE***

---

***LIEU DE PERPETRATION: COMMUNE***

**Ternat**

***ANNEXE II: DETAIL PAR CATEGORIE DE DELIT  
LOIS SPECIALES***



Ternat

Infraction Lois spéciales

Drogues

			2000	2013	2014	2015	2016	2017	2018	2019	2020	2021	2022	2023
Détention		Acc.	13	8	15	42	17	13	17	27	46	22	39	31
		Sous-total	13	8	15	42	17	13	17	27	46	22	39	31
Usage	Usage en groupe	Acc.	8											
	Usage individuel	Acc.	18											
	Faciliter l'usage	Acc.				1					1		2	
	Incitation à l'usage	Acc.	2				1			2				
	Désordre, scandale ou danger dans un espace public	Acc.									1			
		Sous-total	28				2			2	2		2	
Importation et exportation		Acc.	3		1	1			1		1	1		1
		Sous-total	3		1	1			1		1	1		1
Fabrication		Acc.	1		2	2	2	3	1	1	1	3	2	
		Sous-total	1		2	2	2	3	1	1	1	3	2	
Commerce		Acc.	9	3		6	4	4	10	8	7	2	4	4
		Tent.							1					
		Sous-total	9	3		6	4	4	11	8	7	2	4	4
Autres		Acc.		1					1				1	
		Sous-total		1					1				1	
		Total	54	12	18	51	25	20	31	38	57	28	48	36





Législation sur les étrangers

			2000	2013	2014	2015	2016	2017	2018	2019	2020	2021	2022	2023
Transmigration illégale	Mariages simulés/blancs sans récompense/contrainte	Acc.		1			1							
		Tent.			1									
	Cohab. légale de complais. sans récompense/contr.	Acc.										1		
	Accès au territoire	Acc.	15	4	2			1	3	1	5			
	Séjour	Acc.	4	15	18	12	12	35	10	23	28	33	17	33
	Pas de port de documents d'identité ou de voyage	Acc.		1								1		1
	Inscription au registre des étrangers	Acc.	1	11	11	7	2	5	2	3	2	6	4	
	<b>Sous-total</b>		<b>20</b>	<b>32</b>	<b>32</b>	<b>19</b>	<b>15</b>	<b>41</b>	<b>15</b>	<b>27</b>	<b>36</b>	<b>40</b>	<b>22</b>	<b>33</b>
Mariages simulés/blancs avec récompense/contrainte	Recours à la contrainte	Acc.			1									
	<b>Sous-total</b>			<b>1</b>										
Trafic d'êtres humains		Acc.		1	2	3		3						
	<b>Sous-total</b>			<b>1</b>	<b>2</b>	<b>3</b>		<b>3</b>						
Traite d'êtres humains		Acc.	4											
	<b>Sous-total</b>		<b>4</b>											
Non spécifié		Acc.	1											
	<b>Sous-total</b>		<b>1</b>											
	<b>Total</b>		<b>25</b>	<b>33</b>	<b>35</b>	<b>22</b>	<b>15</b>	<b>44</b>	<b>15</b>	<b>27</b>	<b>36</b>	<b>40</b>	<b>22</b>	<b>33</b>



Environnement

			2000	2013	2014	2015	2016	2017	2018	2019	2020	2021	2022	2023
Déchets	Déchets par professionnel	Acc.								1	4	1	1	1
	Déchets par particulier	Acc.		6	3	3	3	7	7	4	10	6	2	4
	Déchets par personne indéterminée	Acc.	15											
		Sous-total	15	6	3	3	3	7	7	7	5	14	7	3
Feux d'artifice		Acc.									1			1
		Sous-total									1			1
Autres que déchets	Urbanisme	Acc.	4	1	1			3	7	2	3	20	9	40
	Bruit	Acc.	3											
	Pollution de l'eau	Acc.	1											
	Pollution de l'air	Acc.	1			2	1							
	Pollution du sol	Acc.										1		
	Autres nuisances en matière d'environnement	Acc.	1											
		Sous-total	10	1	1		2	4	7	7	2	3	21	9
Biodiversité / Faune et flore	Bien-être animal	Acc.	6	1	1	3	2	2	3	3	4	4	2	2
	Protection de la nature	Acc.	1					1			1			
	Permis / autorisation animaux	Acc.							1			1		
	Destruction d'animaux	Acc.			1	1	2	1			1			
		Tent.	1							2		2	1	
	Sous-total	8	1	2	4	4	4	4	6	3	8	6	2	2
		Total	33	8	6	7	9	15	20	10	26	34	14	48



**Armes et explosifs**

			2000	2013	2014	2015	2016	2017	2018	2019	2020	2021	2022	2023
Détention illégale	Arme à feu	Acc.		1		1	3	9	4	8	3	7	6	1
	Arme blanche ou non à feu	Acc.		1	5	3		2	2		2	7	2	
	Munition	Acc.										2		
	Non spécifié	Acc.	4											
		<b>Sous-total</b>	<b>4</b>	<b>2</b>	<b>5</b>	<b>4</b>	<b>3</b>	<b>11</b>	<b>6</b>	<b>8</b>	<b>5</b>	<b>16</b>	<b>8</b>	<b>1</b>
Port / transport illégal	Arme à feu	Acc.						1						1
	Arme blanche ou non à feu	Acc.		1	2			5	4	3	3		4	5
	Non spécifié	Acc.	2											
		<b>Sous-total</b>	<b>2</b>	<b>1</b>	<b>2</b>			<b>6</b>	<b>4</b>	<b>3</b>	<b>3</b>		<b>4</b>	<b>6</b>
Commerce illégal	Non spécifié	Acc.											1	
		<b>Sous-total</b>											<b>1</b>	
Explosifs		Acc.											1	
		<b>Sous-total</b>											<b>1</b>	
Autre	Mesures de sécurité	Acc.				1								
	Stockage	Acc.						1						
	Import / export / transit à un usage militaire	Acc.			1									
	Non spécifié	Acc.	7											
		<b>Sous-total</b>	<b>7</b>			<b>1</b>	<b>1</b>	<b>1</b>						
		<b>Total</b>	<b>13</b>	<b>3</b>	<b>7</b>	<b>5</b>	<b>4</b>	<b>18</b>	<b>10</b>	<b>11</b>	<b>8</b>	<b>16</b>	<b>14</b>	<b>7</b>



Protection de la personne

			2000	2013	2014	2015	2016	2017	2018	2019	2020	2021	2022	2023
Discrimination	Racisme et xénophobie	Acc.		1		1		2		2	4			
	Fondée sur le sexe (sexisme)	Acc.						1						
	Autre discrimination	Acc.				1						1		
		Sous-total		1		2		3		2	4	1		
Droits d'auteur		Acc.	1											
		Sous-total	1											
Protection de la vie privée		Acc.	6			1					1			
		Sous-total	6			1					1			
Caméras de surveillance		Acc.							1	1		1		
		Sous-total							1	1		1		
Droit à l'image		Acc.								1			1	
		Sous-total								1			1	
Autres		Acc.	1											
		Sous-total	1											
		Total	8	1		3		3	1	4	5	2	1	



**Ternat**

**Infraction Lois spéciales**

**Hormones et dopage**

		2000	2013	2014	2015	2016	2017	2018	2019	2020	2021	2022	2023
<b>Fabrication et distribution</b>	<b>Acc.</b>												1
	<b>Sous-total:</b>												1
	<b>Total:</b>												1

**Sécurité privée**

		2000	2013	2014	2015	2016	2017	2018	2019	2020	2021	2022	2023
<b>Entreprises de gardiennage / de sécurité</b>	<b>Acc.</b>									1			
	<b>Sous-total:</b>									1			
	<b>Total:</b>									1			

**Protection de la jeunesse**

		2000	2013	2014	2015	2016	2017	2018	2019	2020	2021	2022	2023
<b>Législation sur l'obligation scolaire</b>	<b>Acc.</b>		1			1	2					1	
	<b>Sous-total:</b>		1			1	2					1	
<b>Législation sur la protection de la jeunesse</b>	<b>Acc.</b>	2	23	30	19	29	46	43	49	59	39	44	44
	<b>Sous-total:</b>	2	23	30	19	29	46	43	49	59	39	44	44
	<b>Total:</b>	2	24	30	19	30	48	43	49	59	39	45	44



Code pénal social

		2000	2013	2014	2015	2016	2017	2018	2019	2020	2021	2022	2023
<b>Harcèlement au travail</b>	Acc.		2	1			1	1	1		1	1	
	Sous-total:		2	1			1	1	1		1	1	
<b>Temps de travail</b>	Acc.									2	1		
	Sous-total:									2	1		
<b>Travail illégal</b>	Acc.	1							2	3	3	2	
	Sous-total:	1							2	3	3	2	
<b>Fraude sociale aux cotisations (travail au noir)</b>	Acc.				1				5	8	7	2	3
	Sous-total:				1				5	8	7	2	3
<b>Infr. contre foi publique en droit pénal social</b>	Acc.									1	1		
	Sous-total:									1	1		
<b>Escroquerie en droit pénal social</b>	Acc.		2	4		2			1				1
	Sous-total:		2	4		2			1				1
<b>Autres</b>	Acc.									1		1	
	Sous-total:									1		1	
	Total:	1	4	5		3	1	1	9	15	13	6	4

Ivresse et alcool

		2000	2013	2014	2015	2016	2017	2018	2019	2020	2021	2022	2023
<b>Ivresse publique</b>	Acc.	2	9	5	7	10	11	13	8	15	1	18	29
	Sous-total:	2	9	5	7	10	11	13	8	15	1	18	29
<b>Distillerie clandestine</b>	Acc.	1											
	Sous-total:	1											
<b>Autres</b>	Acc.	1											
	Sous-total:	1											
	Total:	4	9	5	7	10	11	13	8	15	1	18	29



Législation sur les élections

		2000	2013	2014	2015	2016	2017	2018	2019	2020	2021	2022	2023
	Acc.	1											
	Sous-total:	1											
	Total:	1											

Registre de population

		2000	2013	2014	2015	2016	2017	2018	2019	2020	2021	2022	2023
	Acc.	10	16	26	21	9	6	7	5	11	9	6	8
	Sous-total:	10	16	26	21	9	6	7	5	11	9	6	8
	Total:	10	16	26	21	9	6	7	5	11	9	6	8

Carte d'identité

		2000	2013	2014	2015	2016	2017	2018	2019	2020	2021	2022	2023
Pas en possession	Acc.	2			1					5	3		
	Sous-total:	2			1					5	3		
Refus de présentation	Acc.										1		
	Sous-total:										1		
Autres	Acc.	1							1			1	2
	Sous-total:	1							1			1	2
	Total:	3			1				1	5	4	1	2



Santé publique

		2000	2013	2014	2015	2016	2017	2018	2019	2020	2021	2022	2023
<b>Denrées alimentaires</b>	Acc.							1		1			
	Sous-total:							1		1			
<b>Refus ou négligence respect mesures</b>	Acc.									350	290		
	Sous-total:									350	290		
<b>Non spécifié</b>	Acc.									1			
	Sous-total:									1			
<b>Autres</b>	Acc.	1								58			
	Sous-total:	1								58			
	Total:	1						1		410	290		

Travail

		2000	2013	2014	2015	2016	2017	2018	2019	2020	2021	2022	2023
<b>Règlement général protection du travail</b>	Acc.	1		2	1	3			1			1	
	Sous-total:	1		2	1	3			1			1	
<b>Commerce ambulant</b>	Acc.								1	1			1
	Sous-total:								1	1			1
<b>Protection professions libérales et intellec.</b>	Acc.											1	
	Sous-total:											1	
<b>Infractions mesure interdiction professionnelle</b>	Acc.		1										
	Sous-total:		1										
<b>Fraude sociale aux cotisations (travail au noir)</b>	Acc.												1
	Sous-total:												1
<b>Autres</b>	Acc.	1						1					
	Sous-total:	1						1					
	Total:	2	1	2	1	3		1	2	1		2	2





Protection des revenus publics

		2000	2013	2014	2015	2016	2017	2018	2019	2020	2021	2022	2023
<b>Douane et accises</b>	Acc.											1	
	Sous-total:											1	
<b>Taxe de circulation / TMC</b>	Acc.				2	3	1						
	Sous-total:				2	3	1						
<b>Fraude fiscale - impôts sur le revenu</b>	Acc.												2
	Sous-total:												2
<b>Non spécifié</b>	Acc.			1	8	3	2	2	1				
	Sous-total:			1	8	3	2	2	1				
	Total:			1	10	6	3	2	1			1	2

Législation économique

		2000	2013	2014	2015	2016	2017	2018	2019	2020	2021	2022	2023
<b>Concurrence</b>	Acc.						1						
	Sous-total:						1						
<b>Sociétés</b>	Acc.			1									
	Sous-total:			1									
<b>Autres</b>	Acc.	1									1		
	Sous-total:	1									1		
	Total:	1		1			1				1		

Pratiques commerciales

		2000	2013	2014	2015	2016	2017	2018	2019	2020	2021	2022	2023
<b>Registre de commerce</b>	Acc.				1				1			2	1
	Sous-total:				1				1			2	1
	Total:				1				1			2	1



Autres lois spéciales

		2000	2013	2014	2015	2016	2017	2018	2019	2020	2021	2022	2023
<b>Transport</b>	<b>Acc.</b>										1	1	
	<b>Sous-total:</b>										1	1	
<b>Prévention: incendies, explosions, accidents</b>	<b>Acc.</b>	1											
	<b>Sous-total:</b>	1											
<b>Loteries et jeux de hasard</b>	<b>Acc.</b>	1		1									
	<b>Sous-total:</b>	1		1									
<b>Infr. dans le secteur audiovisuel</b>	<b>Acc.</b>	1											
	<b>Sous-total:</b>	1											
<b>Dégradation involontaire câbles télécommunication</b>	<b>Acc.</b>				2			1	1	1		1	5
	<b>Sous-total:</b>				2			1	1	1		1	5
<b>Infractions Loi police chemins de fer</b>	<b>Acc.</b>			1	2		1	2		1		2	
	<b>Sous-total:</b>			1	2		1	2		1		2	
<b>Moyens de communications électroniques</b>	<b>Acc.</b>											1	2
	<b>Sous-total:</b>											1	2
<b>Autres</b>	<b>Acc.</b>	4			3					1	1		
	<b>Sous-total:</b>	4			3					1	1		
	<b>Total:</b>	7		1	6	2	1	3	1	3	2	5	7

# ***STATISTIQUES POLICIERES DE CRIMINALITE***

---

***LIEU DE PERPETRATION: COMMUNE***

**Ternat**

***ANNEXE III: DETAIL  
FIGURES CRIMINELLES / PHENOMENES***



Ternat

FC Vol moyen de transport

		2000	2013	2014	2015	2016	2017	2018	2019	2020	2021	2022	2023
Vol de voiture	Acc.	16	9	15	4	5	3	7	7	1		6	3
	Tent.	6		1	1		2			1	1		1
	<b>Total</b>	<b>22</b>	<b>9</b>	<b>16</b>	<b>5</b>	<b>5</b>	<b>5</b>	<b>7</b>	<b>7</b>	<b>2</b>	<b>1</b>	<b>6</b>	<b>4</b>
Vol de moto	Acc.	2		1									
	Total	2		1									
Carjacking	Acc.	2						1					
	Tent.						1						
	<b>Total</b>	<b>2</b>					<b>1</b>	<b>1</b>					
Homejacking	Acc.			1								1	
	Total			1								1	
Vol dans les garages	Acc.	3	3	4		1	2		1				
	Total	3	3	4		1	2		1				
Vol de vélomoteur	Acc.	5	1		2	1		1	1	3	3	1	2
	Total	5	1		2	1		1	1	3	3	1	2
Vol de vélo	Acc.	37	49	45	69	38	23	61	37	33	24	50	37
	Tent.				1		1	2				2	
	<b>Total</b>	<b>37</b>	<b>49</b>	<b>45</b>	<b>70</b>	<b>38</b>	<b>24</b>	<b>63</b>	<b>37</b>	<b>33</b>	<b>24</b>	<b>52</b>	<b>37</b>



**FC Cambriolage**

		2000	2013	2014	2015	2016	2017	2018	2019	2020	2021	2022	2023
<b>Cambriolage dans habitation</b>	Acc.	34	84	94	63	70	55	42	36	21	25	43	33
	Tent.	41	85	66	62	58	38	36	38	28	20	32	29
	<b>Total</b>	<b>75</b>	<b>169</b>	<b>160</b>	<b>125</b>	<b>128</b>	<b>93</b>	<b>78</b>	<b>74</b>	<b>49</b>	<b>45</b>	<b>75</b>	<b>62</b>
<b>Cambriolage ds entreprise ou commerce</b>	Acc.	15	13	31	11	13	10	6	10	5	6	4	4
	Tent.	10	8	13	9	9	11	3	8	5	3	5	5
	<b>Total</b>	<b>25</b>	<b>21</b>	<b>44</b>	<b>20</b>	<b>22</b>	<b>21</b>	<b>9</b>	<b>18</b>	<b>10</b>	<b>9</b>	<b>9</b>	<b>9</b>
<b>Cambriolage ds service public ou bâtiment administ</b>	Acc.	6	3	8	5	8	6	1	1	1		1	
	Tent.	1		3	3	2	1	3	3	2	1		
	<b>Total</b>	<b>7</b>	<b>3</b>	<b>11</b>	<b>8</b>	<b>10</b>	<b>7</b>	<b>4</b>	<b>4</b>	<b>3</b>	<b>1</b>	<b>1</b>	
<b>Cambriolage dans bâtiment (total)</b>	Acc.	54	100	133	79	91	71	49	47	26	31	48	37
	Tent.	51	93	82	74	68	50	42	49	35	24	36	34
	<b>Total</b>	<b>105</b>	<b>193</b>	<b>215</b>	<b>153</b>	<b>159</b>	<b>121</b>	<b>91</b>	<b>96</b>	<b>61</b>	<b>55</b>	<b>84</b>	<b>71</b>

**FC Vol autre**

		2000	2013	2014	2015	2016	2017	2018	2019	2020	2021	2022	2023
<b>Vol à main armée</b>	Acc.	5	2	6	2	1		1	1	1	1	1	
	Tent.	1	1		1			1	2				
	<b>Total</b>	<b>6</b>	<b>3</b>	<b>6</b>	<b>3</b>	<b>1</b>		<b>2</b>	<b>3</b>	<b>1</b>	<b>1</b>	<b>1</b>	
<b>Vol avec violence sans arme</b>	Acc.	2	7	7	6	3	3	6	6	5	4	2	5
	Tent.		1	2	2	3	3	1	5	7	1	4	1
	<b>Total</b>	<b>2</b>	<b>8</b>	<b>9</b>	<b>8</b>	<b>6</b>	<b>6</b>	<b>7</b>	<b>11</b>	<b>12</b>	<b>5</b>	<b>6</b>	<b>6</b>
<b>Vol dans ou sur un véhicule</b>	Acc.	44	43	68	51	52	41	37	36	32	26	22	31
	Tent.	9	10	6	3	6	10	13	11	8	1	6	5
	<b>Total</b>	<b>53</b>	<b>53</b>	<b>74</b>	<b>54</b>	<b>58</b>	<b>51</b>	<b>50</b>	<b>47</b>	<b>40</b>	<b>27</b>	<b>28</b>	<b>36</b>
<b>Vol d'armes et explosifs</b>	Acc.		3	4	4	2	3	2	2	1	2	2	2
	Tent.												
	<b>Total</b>		<b>3</b>	<b>4</b>	<b>4</b>	<b>2</b>	<b>3</b>	<b>2</b>	<b>2</b>	<b>1</b>	<b>2</b>	<b>2</b>	<b>2</b>
<b>Steaming</b>	Acc.					1							
	Tent.												
	<b>Total</b>					<b>1</b>							



FC Vol autre

		2000	2013	2014	2015	2016	2017	2018	2019	2020	2021	2022	2023
Arrachage de sac à main	Acc.		3					1					
	Total		3					1					
Vol à l'arraché	Acc.	4	3		2			3	1	2			
	Tent.				1					3			
	Total	4	3		3			3	1	5			
Vol à la tire	Acc.	12	7	16	13	4	14	7	7	6	9		7
	Tent.								1				
	Total	12	7	16	13	4	14	7	8	6	9		7
Vol à l'étalage	Acc.	9	11	13	13	12	14	26	39	12	33	50	53
	Tent.		1			1		1	3	1	2		1
	Total	9	12	13	13	13	14	27	42	13	35	50	54
Vol par ruse	Acc.	5	7	4	3	8	1	6	14	1	3	5	2
	Tent.	2	2	3		1			2	1		1	1
	Total	7	9	7	3	9	1	6	16	2	3	6	3
Vol de métaux	Acc.		19	5	4	1	8	2	2	2	1	5	2
	Total		19	5	4	1	8	2	2	2	1	5	2
Vol sur les chantiers	Acc.		11		2	7	3	7	3	4	5	19	6
	Tent.		2							1			
	Total		13		2	7	3	7	3	5	5	19	6
Home-invasion	Acc.			1									
	Tent.						1		1				
	Total			1			1		1				
Vol d'animaux	Acc.	2	1	9	4	3	1	1	1			1	1
	Total	2	1	9	4	3	1	1	1			1	1
Vol de cargaison	Acc.			1	3				1				
	Total			1	3				1				



**Criminalité ICT**

		2000	2013	2014	2015	2016	2017	2018	2019	2020	2021	2022	2023
Fraude de cartes de paiements	Acc.	1	6	10	4	10	11	5	14	16	2	24	24
	Tent.					1					1	1	
	<b>Total</b>	<b>1</b>	<b>6</b>	<b>10</b>	<b>4</b>	<b>11</b>	<b>11</b>	<b>5</b>	<b>14</b>	<b>16</b>	<b>3</b>	<b>25</b>	<b>24</b>
Phishing	Acc.		2		2			5	5	18	24	27	15
	Tent.			1			1			3	6	1	3
	<b>Total</b>		<b>2</b>	<b>1</b>	<b>2</b>	<b>1</b>	<b>5</b>	<b>5</b>	<b>21</b>	<b>30</b>	<b>28</b>	<b>18</b>	
Ransomware	Acc.						1		2			1	
	Tent.												
	<b>Total</b>						<b>1</b>		<b>2</b>			<b>1</b>	
Shouldersurfing	Acc.		1					1	2				
	Tent.												
	<b>Total</b>		<b>1</b>					<b>1</b>	<b>2</b>				
Skimming	Acc.				1							1	2
	Tent.												
	<b>Total</b>				<b>1</b>							<b>1</b>	<b>2</b>

**FC Autre**

		2000	2013	2014	2015	2016	2017	2018	2019	2020	2021	2022	2023
Violence contre les métiers d'intérêt général	Acc.		4	2	1	3	4		1	4	3	7	2
	Tent.												
	<b>Total</b>		<b>4</b>	<b>2</b>	<b>1</b>	<b>3</b>	<b>4</b>		<b>1</b>	<b>4</b>	<b>3</b>	<b>7</b>	<b>2</b>
Graffiti	Acc.		1	3	1	2	2	3	5	1		3	3
	Tent.												
	<b>Total</b>		<b>1</b>	<b>3</b>	<b>1</b>	<b>2</b>	<b>2</b>	<b>3</b>	<b>5</b>	<b>1</b>		<b>3</b>	<b>3</b>
Dégradation de voiture	Acc.	16	42	46	38	31	40	45	30	34	18	27	21
	Tent.												
	<b>Total</b>	<b>16</b>	<b>42</b>	<b>46</b>	<b>38</b>	<b>31</b>	<b>40</b>	<b>45</b>	<b>30</b>	<b>34</b>	<b>18</b>	<b>27</b>	<b>21</b>
Rixe au couteau	Acc.		1										1
	Tent.	1											
	<b>Total</b>	<b>1</b>	<b>1</b>										<b>1</b>



**PH Violence intrafamiliale (VIF)**

		2000	2013	2014	2015	2016	2017	2018	2019	2020	2021	2022	2023
VIF: physique, dans le couple	Acc.	8	25	15	16	18	24	11	15	17	18	22	18
	Tent.										1		1
	<b>Total</b>	<b>8</b>	<b>25</b>	<b>15</b>	<b>16</b>	<b>18</b>	<b>24</b>	<b>11</b>	<b>15</b>	<b>17</b>	<b>19</b>	<b>22</b>	<b>19</b>
VIF: physique, envers des descendants	Acc.	1	8	2	2		4	2	5	3		2	2
	Tent.						1						
	<b>Total</b>	<b>1</b>	<b>8</b>	<b>2</b>	<b>2</b>		<b>5</b>	<b>2</b>	<b>5</b>	<b>3</b>		<b>2</b>	<b>2</b>
VIF: physique, envers d'autres membres	Acc.	14	3	6	2	5	4	4	7	6	3	2	5
	Tent.												
	<b>Total</b>	<b>14</b>	<b>3</b>	<b>6</b>	<b>2</b>	<b>5</b>	<b>4</b>	<b>4</b>	<b>7</b>	<b>6</b>	<b>3</b>	<b>2</b>	<b>5</b>
VIF: sexuelle, envers des descendants	Acc.		1	1									
	Tent.												
	<b>Total</b>		<b>1</b>	<b>1</b>									
VIF: psychique, dans le couple	Acc.	9	14	7	9	13	11	4	4	1	10	8	6
	Tent.												
	<b>Total</b>	<b>9</b>	<b>14</b>	<b>7</b>	<b>9</b>	<b>13</b>	<b>11</b>	<b>4</b>	<b>4</b>	<b>1</b>	<b>10</b>	<b>8</b>	<b>6</b>
VIF: psychique, envers des descendants	Acc.					3	8	4	1		1		
	Tent.												
	<b>Total</b>					<b>3</b>	<b>8</b>	<b>4</b>	<b>1</b>		<b>1</b>		
VIF: psychique, envers d'autres membres	Acc.		1			2	1		1		2	1	
	Tent.												
	<b>Total</b>		<b>1</b>			<b>2</b>	<b>1</b>		<b>1</b>		<b>2</b>	<b>1</b>	
VIF: économique, dans le couple	Acc.	1	2				1					1	
	Tent.												
	<b>Total</b>	<b>1</b>	<b>2</b>				<b>1</b>					<b>1</b>	
VIF: économique, envers des descendants	Acc.	2					1						
	Tent.												
	<b>Total</b>	<b>2</b>					<b>1</b>						
VIF: économique, envers d'autres membres	Acc.	21		1	3	1				2	1		1
	Tent.	4											
	<b>Total</b>	<b>25</b>		<b>1</b>	<b>3</b>	<b>1</b>				<b>2</b>	<b>1</b>		<b>1</b>





**PH Drogues**

		2000	2013	2014	2015	2016	2017	2018	2019	2020	2021	2022	2023
<b>Vente de cocaïne</b>	Acc.		1		1	1	1	3	3	3	1	1	2
	Total		1		1	1	1	3	3	3	1	1	2
<b>Production de drogues synthétiques</b>	Acc.										2		
	Total										2		
<b>Import-export de drogues synthétiques</b>	Acc.			1							1		
	Total			1							1		
<b>Vente de drogues synthétiques</b>	Acc.		1							1	1		1
	Total		1							1	1		1
<b>Production de cannabis (culture)</b>	Acc.	1		1		2	3	1	1				
	Total	1		1		2	3	1	1				
<b>Vente-traffic d'héroïne</b>	Acc.	1											1
	Total	1											1

**PH Trafic d'armes**

		2000	2013	2014	2015	2016	2017	2018	2019	2020	2021	2022	2023
<b>Commerce et production d'arme à feu et mun.</b>	Acc.				1							1	
	Total				1							1	

**PH Traite des êtres humains**

		2000	2013	2014	2015	2016	2017	2018	2019	2020	2021	2022	2023
<b>TEH - exploitation économique</b>	Acc.						2			1			
	Total						2			1			
<b>TEH - exploitation sexuelle</b>	Acc.			1									
	Total			1									

**PH Violence dans l'espace public**

		2000	2013	2014	2015	2016	2017	2018	2019	2020	2021	2022	2023
<b>Violence physique (transport public)</b>	Acc.		1		3	2		1	2	4	1	5	5
	Total		1		3	2		1	2	4	1	5	5



**PH Violence dans l'espace public**

		2000	2013	2014	2015	2016	2017	2018	2019	2020	2021	2022	2023
Violence physique (voie publique)	Acc.	9	20	18	9	15	13	8	24	14	13	14	16
	Tent.	1		1		1		1	1	1	2	2	
	<b>Total</b>	<b>10</b>	<b>20</b>	<b>19</b>	<b>9</b>	<b>16</b>	<b>13</b>	<b>9</b>	<b>25</b>	<b>15</b>	<b>15</b>	<b>16</b>	<b>16</b>
Violence physique (autre endroit public)	Acc.	1		2									2
	<b>Total</b>	<b>1</b>		<b>2</b>									<b>2</b>
Violence physique (endroit accessible au public)	Acc.	9	7	14	11	11	8	9	9	7	6	5	9
	Tent.				1								
	<b>Total</b>	<b>9</b>	<b>7</b>	<b>14</b>	<b>12</b>	<b>11</b>	<b>8</b>	<b>9</b>	<b>9</b>	<b>7</b>	<b>6</b>	<b>5</b>	<b>9</b>
Violence sexuelle (transport public)	Acc.			1					1	1		1	
	<b>Total</b>			<b>1</b>					<b>1</b>	<b>1</b>		<b>1</b>	
Violence sexuelle (voie publique)	Acc.	1		1	3						1	1	2
	<b>Total</b>	<b>1</b>		<b>1</b>	<b>3</b>						<b>1</b>	<b>1</b>	<b>2</b>
Violence sexuelle (autre endroit public)	Acc.								1				
	<b>Total</b>								<b>1</b>				
Violence sexuelle (endroit accessible au public)	Acc.	2	2	1	1	1		1		1		2	1
	Tent.										1		
	<b>Total</b>	<b>2</b>	<b>2</b>	<b>1</b>	<b>1</b>	<b>1</b>		<b>1</b>		<b>1</b>	<b>1</b>	<b>2</b>	<b>1</b>
Violence psychique (transport public)	Acc.		2			1	3	2	2	4		2	
	<b>Total</b>		<b>2</b>			<b>1</b>	<b>3</b>	<b>2</b>	<b>2</b>	<b>4</b>		<b>2</b>	
Violence psychique (voie publique)	Acc.	19	11	12	18	16	17	8	18	22	16	9	12
	<b>Total</b>	<b>19</b>	<b>11</b>	<b>12</b>	<b>18</b>	<b>16</b>	<b>17</b>	<b>8</b>	<b>18</b>	<b>22</b>	<b>16</b>	<b>9</b>	<b>12</b>
Violence psychique (autre endroit public)	Acc.	1		1					1	3			1
	<b>Total</b>	<b>1</b>		<b>1</b>					<b>1</b>	<b>3</b>			<b>1</b>
Violence psychique (endroit accessible au public)	Acc.	14	9	7	4	7	10	3	9	6	3	5	2
	<b>Total</b>	<b>14</b>	<b>9</b>	<b>7</b>	<b>4</b>	<b>7</b>	<b>10</b>	<b>3</b>	<b>9</b>	<b>6</b>	<b>3</b>	<b>5</b>	<b>2</b>



**PH Violence dans l'espace public**

		2000	2013	2014	2015	2016	2017	2018	2019	2020	2021	2022	2023
<b>Vol à main armée (voie publique)</b>	Acc.	3			1			1		1	1		
	Tent.							1					
	<b>Total</b>	<b>3</b>			<b>1</b>			<b>2</b>		<b>1</b>	<b>1</b>		
<b>Vol à main armée (endroit accessible au public)</b>	Acc.	2	1	6	1	1			1			1	
	Tent.	1			1				1				
	<b>Total</b>	<b>3</b>	<b>1</b>	<b>6</b>	<b>2</b>	<b>1</b>			<b>2</b>			<b>1</b>	
<b>Vol avec violence sans arme (transport public)</b>	Acc.				1					1			
	Tent.									1			
	<b>Total</b>				<b>1</b>					<b>2</b>			
<b>Vol avec violence sans arme (voie publique)</b>	Acc.		1	4	2	2		3	3	2	1		
	Tent.				2		1		1	2			
	<b>Total</b>		<b>1</b>	<b>4</b>	<b>4</b>	<b>2</b>	<b>1</b>	<b>3</b>	<b>4</b>	<b>4</b>	<b>1</b>		
<b>Vol avec violence sans arme (autre endroit public)</b>	Acc.								1				
	Tent.												
	<b>Total</b>								<b>1</b>				
<b>Vol avec violence sans arme (endr. acces. au pub.)</b>	Acc.	1	4		2		1	2	2		1		2
	Tent.			1		2			1	1			
	<b>Total</b>	<b>1</b>	<b>4</b>	<b>1</b>	<b>2</b>	<b>2</b>	<b>1</b>	<b>2</b>	<b>3</b>	<b>1</b>	<b>1</b>		<b>2</b>



PH Autre

		2000	2013	2014	2015	2016	2017	2018	2019	2020	2021	2022	2023
Faux policiers	Acc.					1							
	Tent.									1			
	<b>Total</b>					<b>1</b>				<b>1</b>			
Terrorisme, extrémisme et radicalisme	Acc.						1		1				
	Tent.												
	<b>Total</b>						<b>1</b>		<b>1</b>				
Cyberharcèlement	Acc.	2	14	16	10	5	15	13	13	8	16	14	17
	Tent.												
	<b>Total</b>	<b>2</b>	<b>14</b>	<b>16</b>	<b>10</b>	<b>5</b>	<b>15</b>	<b>13</b>	<b>13</b>	<b>8</b>	<b>16</b>	<b>14</b>	<b>17</b>
Fraude à l'identité	Acc.	3	8	12	14	11	16	2	13	19	11	13	11
	Tent.						1			4	1	2	1
	<b>Total</b>	<b>3</b>	<b>8</b>	<b>12</b>	<b>14</b>	<b>11</b>	<b>17</b>	<b>2</b>	<b>13</b>	<b>23</b>	<b>12</b>	<b>15</b>	<b>12</b>

# ***STATISTIQUES POLICIERES DE CRIMINALITE***

---

*LIEU DE PERPETRATION: COMMUNE*

**Ternat**

***ANNEXE IV: FAITS ENREGISTRES  
NON CRIMINELS***



Ternat

Faits non criminels

Maladies / Décès / Disparition

	2000	2013	2014	2015	2016	2017	2018	2019	2020	2021	2022	2023
Suicide	10	3	3	3	2	2	1	2		2		1
Personne malade	2	9	5	2	6	6	4	4	3	1	3	2
Décès suspect		2	1	1		3	2	4	3	1	4	2
Décès naturel	1		1							1		
Disparition (personne disparue)	7	4	4	4	2	2	6	6	5	10	2	3
Accident (sauf roulage)	2	7	2	3	1			2		1	3	
<b>Total</b>	<b>22</b>	<b>25</b>	<b>16</b>	<b>13</b>	<b>11</b>	<b>13</b>	<b>13</b>	<b>18</b>	<b>11</b>	<b>16</b>	<b>12</b>	<b>8</b>

Appels

	2000	2013	2014	2015	2016	2017	2018	2019	2020	2021	2022	2023
Alarme	1	1	5	1								
Appels	3		1		1	15	3	2	1		4	32
<b>Total</b>	<b>4</b>	<b>1</b>	<b>6</b>	<b>1</b>	<b>1</b>	<b>15</b>	<b>3</b>	<b>2</b>	<b>1</b>		<b>4</b>	<b>32</b>

Problèmes sociaux

	2000	2013	2014	2015	2016	2017	2018	2019	2020	2021	2022	2023
Différends familiaux	12	11	9	2	1						1	1
Différend (pas de coups)	5		6	2	1	1						
Affaire civile	6											
Protection de la jeunesse	1							4	7	10	2	
Autres	7	10	10	1	1	1		2		1		
<b>Total</b>	<b>31</b>	<b>21</b>	<b>25</b>	<b>5</b>	<b>3</b>	<b>2</b>		<b>6</b>	<b>7</b>	<b>11</b>	<b>3</b>	<b>1</b>



### Catastrophes

	2000	2013	2014	2015	2016	2017	2018	2019	2020	2021	2022	2023
Fuite de gaz		1										
Dégâts tempête	2		3	2							1	
Dégâts eau	1											
<b>Total</b>	<b>3</b>	<b>1</b>	<b>3</b>	<b>2</b>							<b>1</b>	

### Ordre public

	2000	2013	2014	2015	2016	2017	2018	2019	2020	2021	2022	2023
Troubles		3	1	1	1			1	2			
Autres	1			1		1	1					
<b>Total</b>	<b>1</b>	<b>3</b>	<b>1</b>	<b>2</b>	<b>1</b>	<b>1</b>	<b>1</b>	<b>1</b>	<b>2</b>			

### Agissements suspects

	2000	2013	2014	2015	2016	2017	2018	2019	2020	2021	2022	2023
	31				1		2	1		1		
<b>Total</b>	<b>31</b>				<b>1</b>		<b>2</b>	<b>1</b>		<b>1</b>		

### Objets trouvés

	2000	2013	2014	2015	2016	2017	2018	2019	2020	2021	2022	2023
	1	2	1		1							
<b>Total</b>	<b>1</b>	<b>2</b>	<b>1</b>		<b>1</b>							

### Objets perdus

	2000	2013	2014	2015	2016	2017	2018	2019	2020	2021	2022	2023
	43	322	323	286	184	213	288	237	239	239	269	262
<b>Total</b>	<b>43</b>	<b>322</b>	<b>323</b>	<b>286</b>	<b>184</b>	<b>213</b>	<b>288</b>	<b>237</b>	<b>239</b>	<b>239</b>	<b>269</b>	<b>262</b>



**Autres non-infractions**

	2000	2013	2014	2015	2016	2017	2018	2019	2020	2021	2022	2023
Ordonnance de capture						1						
Non-respect des conditions	1	3	2	1			1	1		1	1	1
Procès-verbal d'information	17	4	3	1		1	1	1	3	3	1	
Notification		8	5	14	11	9	15	18	6	10	19	15
Dégradation involontaire câbles (non-télécom)		4	2	4	1		1	1				
Demande signalement surveillance électronique										2	4	11
Fonction de contrôle armes								1			2	2
Autres non infractions	9											
<b>Total</b>	<b>27</b>	<b>19</b>	<b>12</b>	<b>20</b>	<b>12</b>	<b>11</b>	<b>18</b>	<b>22</b>	<b>9</b>	<b>16</b>	<b>27</b>	<b>29</b>